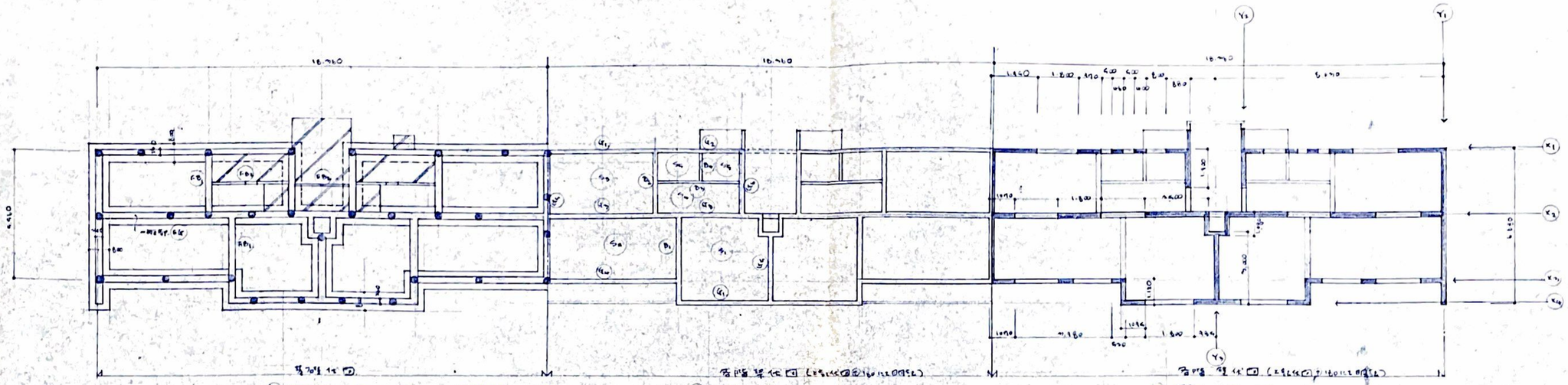

基礎伏図

各階梁伏図（上部伏図の2階に同じとする）

各階梁伏図（上部伏図の2階に同じとする）

註　杭φ300RC　耐力25ｔ/本　Ｌ＝8,000（試験杭Ｌ＝10,000　３本）
40戸分　杭数計　139本（試験杭を含む）　24戸－83本、16戸－56本

基礎名	FG1～FG4	FG5	FG6	FG7～FG9 FG10 FG11	FG12～FG15	FG16		FG17	FG18～FG20
梁断面	180×800～1200	180×1700	180×590	180×590	180	180×1700		180×590	180×590
上筋	2-17φ	2-17φ	2-17φ	2-16φ	2-17φ	2-16φ		2-16φ	2-17φ
断面		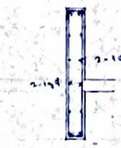							
下筋	2-17φ	2-17φ	2-17φ	2-16φ（4-16φ）		2-16φ		2-16φ	2-17φ
スタラップ	9φ-200	9φ-200	9φ-200	9φ-200		9φ-200		9φ-200	9φ-200
基礎名	FG21	FG22	FG23	FG24, FG25, FG26	(FB1), (FB2)	(FB3)		(FB4)	
梁断面	180×590	180×1700	180×590	180×590	180×590	180×590		180×590	
上筋	4-17φ	2-17φ	2-17φ	4-17φ	2-17φ	1-16φ		1-17φ	
断面									
下筋	4-17φ	2-17φ	2-17φ	4-17φ	2-17φ	1-16φ		1-17φ	
スタラップ	9φ-200	9φ-200	9φ-200	9φ-200	9φ-200	9φ-200		9φ-200	

梁配筋リスト　S＝1/50

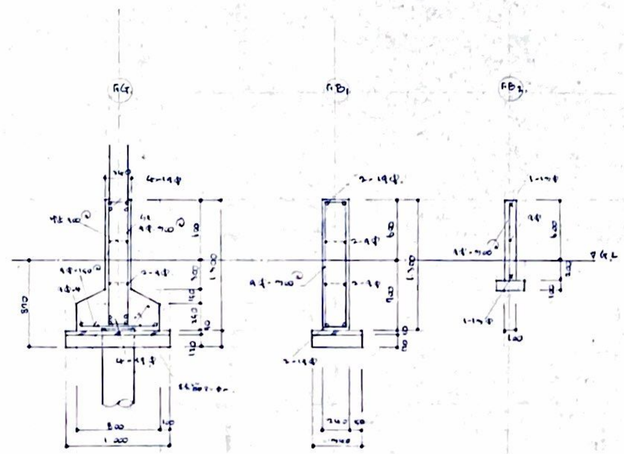

基礎配筋リスト　S＝1/50

岡山県警察官 待機宿舎 建設			工事設計図
年度	48	標題図（各伏図、配筋リスト）	縮尺 1/100 1/50
課長	補佐	係長	主任	設計
岡山県建築課				

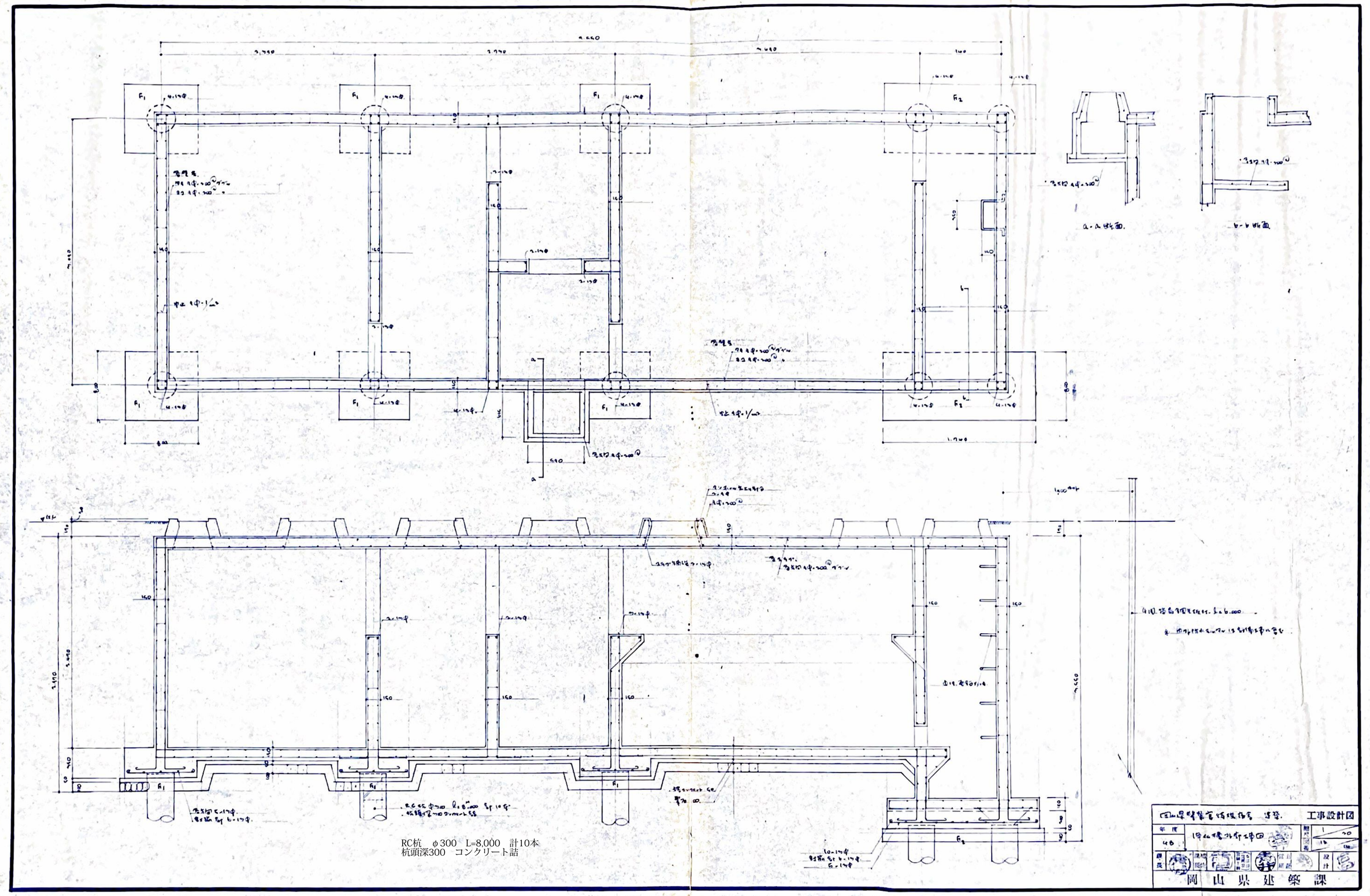
a-A 断面.
b-B 断面
RC杭 φ300 L=8,000 計10本
杭頭深300 コンクリート詰
工事設計図
岡山県建築課