

消 防 防 災 年 報

令 和 6 年 版

岡山県危機管理課・消防保安課

目 次

1 消防体制と消防力の現況

1 - 1	市町村の人口・面積	1
1 - 2	広域常備消防体制	2
1 - 3	消防署数及び消防職員数	4
1 - 4	消防団数及び消防団員数	5
1 - 5	消防本部消防ポンプ自動車等現有数	6
1 - 6	消防団消防ポンプ自動車等現有数	7
1 - 7	市町村別消防水利の現況	8
1 - 8	消防・救急業務用無線の現況（デジタル方式）	9
1 - 9	幼年消防クラブ・少年消防クラブ・女性防火クラブの現況	10
1 - 10	消防組織の変遷	11

2 消防機関の出動状況

2 - 1	消防機関の出動状況	13
2 - 2	消防団の出動状況	14

3 消防団員の処遇等

3 - 1	消防表彰受章者（機関）数	16
-------	--------------	----

4 消防教育

4 - 1	岡山県消防学校入校状況（総括表）	17
4 - 2	消防職員等所属別入校者数	18
4 - 3	消防団員所属別入校者数	19

5 救急救助業務

5 - 1	救急救助業務実施体制	20
5 - 2	医療機関数	21
5 - 3	事故種別救急出場件数及び搬送人員	22
5 - 4	医療機関別搬送人員	23
5 - 5	年齢区分別傷病程度別搬送人員	24
5 - 6	現場到着所要時間別出場件数	25
5 - 7	収容所要時間別搬送人員	26
5 - 8	救急隊員の行った応急処置件数	27
5 - 9	救助出動・活動件数	28
5 - 10	高速自動車国道等における救急出場件数及び搬送人員	29

6 火災の実態

6 - 1	火災統計用語	3 0
6 - 2	火災発生状況と前年との比較	3 2
6 - 3	月別火災発生状況	3 3
6 - 4	過去10年の出火件数	3 4
6 - 5	火災による死者の状況	3 4
6 - 6	出火原因別火災発生状況	3 5
6 - 7	県民局別管内火災発生状況	3 6
6 - 8	消防本部別管内火災発生状況	3 7
6 - 9	市町村別火災発生状況	3 8
6 - 10	火災による死者の発生経過	3 9
6 - 11	主な火災	4 0

7 自然災害の実態

7 - 1	災害発生状況	4 1
7 - 2	防災体制整備状況	4 4
7 - 3	自衛隊災害派遣状況	4 6
7 - 4	防災訓練実施状況	5 0
7 - 5	防災行政の現況	5 2
7 - 6	市町村防災行政無線の整備状況	5 4
7 - 7	自主防災組織の現況	5 5

8 コンビナート防災の実態

8 - 1	石油コンビナート等災害防止法に基づく特定事業所一覧表	5 6
8 - 2	防災力の現況	5 8
8 - 3	水島地区防災相互無線通信網	6 1
8 - 4	水島コンビナートの事故発生状況	6 3

9 危険物規制・防火対象物等

9 - 1	危険物施設の状況	6 4
9 - 2	防火対象物の状況	6 5
9 - 3	危険物取扱者試験実施状況	6 6
9 - 4	消防設備士試験実施状況	6 7
9 - 5	保安講習等実施状況	6 8
9 - 6	危険物関係事故発生状況	6 8

1 0 高圧ガスの規制

1 0 -	1	高圧ガス事業所一覧表	6 9
1 0 -	2	高圧ガス別事業者数	6 9
1 0 -	3	高圧ガス貯槽の基数	6 9
1 0 -	4	許認可状況	7 0
1 0 -	5	事故発生状況	7 0
1 0 -	6	高圧ガス免状交付状況	7 0
1 0 -	7	液化石油ガス法関係	7 1

1 1 火薬類等の取締

1 1 -	1	火薬類関係事業所一覧表	7 3
1 1 -	2	許認可状況	7 3
1 1 -	3	事故発生状況	7 4
1 1 -	4	火薬類消費量等の現況	7 4
1 1 -	5	火薬類取扱保安責任者等免状交付状況	7 4
1 1 -	6	武器等の取締	7 4

1 2 電気工事業の規制

1 2 -	1	電気工事士免状交付状況	7 5
1 2 -	2	電気工事業者登録者数	7 5
1 2 -	3	電気用品販売店立入検査実施状況	7 5

1 3 防災行政無線

1 3 -	1	防災行政無線局数	7 6
1 3 -	2	防災行政無線の利用状況	7 7
1 3 -	3	岡山県防災情報ネットワーク回線系統図	7 9
1 3 -	4	震度情報システム構成図	8 0
1 3 -	5	岡山県総合防災情報システム	8 2

1 4 県航空隊の活動状況

1 4 -	1	消防防災ヘリコプター「きび」の緊急出動状況等	8 3
-------	---	------------------------	-----

1 消防体制と消防力の現況

1-1 市町村の人口・面積

市 町 村	人 口			面 積 (令和5年10月 1日, k m ²)
	平成27年国調	令和2年国調	令和6年1月1日 (住民基本台帳)	
岡 山 市	719,474	724,691	698,671	789.95
倉 敷 市	477,118	474,592	475,914	356.07
津 山 市	103,746	99,937	96,314	506.33
玉 野 市	60,736	56,531	54,946	103.58
笠 岡 市	50,568	46,088	44,773	136.07
井 原 市	41,390	38,384	37,396	243.54
総 社 市	66,855	69,030	69,731	211.90
高 梁 市	32,075	29,072	26,861	546.99
新 見 市	30,658	28,079	26,657	793.29
備 前 市	35,179	32,320	31,411	258.14
瀬 戸 内 市	36,975	36,048	36,484	125.46
赤 磐 市	43,214	42,661	42,973	209.36
真 庭 市	46,124	42,725	41,685	828.53
美 作 市	27,977	25,939	25,524	429.29
浅 口 市	34,235	32,772	32,987	66.46
市 計	1,806,324	1,778,869	1,742,327	5,612.01
和 気 町	14,412	13,623	13,151	144.21
早 島 町	12,154	12,368	12,764	7.62
里 庄 町	10,929	10,950	11,007	12.23
矢 掛 町	14,201	13,414	13,273	90.62
新 庄 村	866	813	832	67.11
鏡 野 町	12,847	12,062	12,265	419.68
勝 央 町	11,125	10,888	10,833	54.05
奈 義 町	5,906	5,578	5,735	69.52
西 栗 倉 村	1,472	1,398	1,340	57.97
久 米 南 町	4,907	4,530	4,406	78.65
美 咲 町	14,432	13,053	12,845	232.17
吉備中央町	11,950	10,886	10,347	268.78
町 村 計	115,201	109,563	108,798	1,502.59
県 計	1,921,525	1,888,432	1,851,125	7,114.60

1-2 広域常備消防体制 (令和6年4月1日現在)

(単位: 人、km²)

区 分	人 口	面 積	消防署数	出張所数	吏員数	管 轄 市 町 村 等	備 考
岡 山 市 消 防 局	735,577	1058.73	5	15	797 (34)	岡山市, 吉備中央町	岡山市委託 H16.10.1 (業務開始 S23.6.10)
倉 敷 市 消 防 局	498,330	384.70	4	11	466 (14)	倉敷市, 早島町, 浅口市金光町地区	倉敷市委託 S47.4.1 (業務開始 S23.8.1)
津山圏域消防組合	146,048	1360.40	3	6	222 (7)	津山市, 鏡野町, 勝央町, 奈義町 久米南町, 美咲町	組合設置 S48.4.1 (業務開始 S24.4.1)
玉 野 市 消 防 本 部	56,531	103.58	1	2	115 (1)	玉野市	(業務開始 S28.5.1)
笠岡地区消防組合	78,440	193.75	2	2	139 (4)	笠岡市, 浅口市(金光町地区を除く) 里庄町	組合設置 S47.4.1 (業務開始 S31.6.1)
井原地区消防組合	51,798	334.16	1	3	106 (2)	井原市, 矢掛町	組合設置 S48.4.1 (業務開始 S40.4.1)
総 社 市 消 防 本 部	69,030	211.90	1	2	120 (4)	総社市	(業務開始 S37.6.1)
高 梁 市 消 防 本 部	29,072	546.99	1	1	66 (2)	高梁市	(業務開始 S41.4.1)
新 見 市 消 防 本 部	28,079	793.29	1	4	83 (1)	新見市	市本部設置 H17.3.31 (業務開始 S43.4)
東 備 消 防 組 合	45,943	402.35	1	3	96 (2)	備前市, 和気町	組合設置 S48.12.1 (業務開始 S40.4.1)
真 庭 市 消 防 本 部	43,538	895.64	1	4	99 (3)	真庭市, 新庄村	市本部設置 H17.3.31 (業務開始 S47.10.1)
美 作 市 消 防 本 部	27,337	487.26	1	1	65 (2)	美作市, 西粟倉村	市本部設置 H17.3.31 (業務開始 S48.6.1)
赤 磐 市 消 防 本 部	42,661	209.36	1	2	79 (2)	赤磐市	市本部設置 H19.1.22 (業務開始 S49.6.1)
瀬戸内市消防本部	36,048	125.46	1	2	81 (2)	瀬戸内市	市本部設置 H16.11.1 (業務開始 S49.6.1)
計	1,888,432	7,114.60	24	58	2,534 (80)	15市10町2村	

吏員数の()は女性を内数で表示

人口: 「令和2年国勢調査」(令和2年10月1日時点)より作成

面積: 「令和5年全国都道府県市区町村別面積調」(国土地理院、令和5年10月1日時点)より作成

署所、吏員数: 「令和6年度消防防災・震災対策現況調査」より作成

広域常備消防体制



(R6. 4. 1現在)

1-3 消防署数及び消防職員数（令和6年4月1日現在）

区 分	消 防 署 数	出 張 所 数	職 員 数	職 員 内 訳										条 例 定 員	消 防 吏 員 年 齢 別 内 訳								消 防 吏 員 在 職 年 数 別 内 訳																																																																																																																																																																																																																																																																																																																																																																																																																																																																																																																																																																																																																																																																																																																																																																																																																																																																																																																																																																																																																																																																																																																																																																																																																																																																																																																																																																																																																																														
				消 防 吏 員								そ の 他 の 職 員	18 才 と 19 才		20 才 と 24 才	25 才 と 29 才	30 才 と 34 才	35 才 と 39 才	40 才 と 44 才	45 才 と 49 才	50 才 と 54 才	55 才 以 上	平 均 年 齢	5 年 未 満	5 年 以 上 10 年 未 満	10 年 以 上 15 年 未 満	15 年 以 上 20 年 未 満	20 年 以 上 25 年 未 満	25 年 以 上 30 年 未 満	30 年 以 上																																																																																																																																																																																																																																																																																																																																																																																																																																																																																																																																																																																																																																																																																																																																																																																																																																																																																																																																																																																																																																																																																																																																																																																																																																																																																																																																																																																																																																							
				消 防 司 監	消 防 正 監	消 防 監	消 防 司 令 長	消 防 司 令	消 防 司 令 補	消 防 士 長	消 防 副 士 長																				消 防 士																																																																																																																																																																																																																																																																																																																																																																																																																																																																																																																																																																																																																																																																																																																																																																																																																																																																																																																																																																																																																																																																																																																																																																																																																																																																																																																																																																																																																																						
市町村別																																																																																																																																																																																																																																																																																																																																																																																																																																																																																																																																																																																																																																																																																																																																																																																																																																																																																																																																																																																																																																																																																																																																																																																																																																																																																																																																																																																																																																																																					

「令和6年度消防防・震災対策現況調査」より作成

1－4 消防団数及び消防団員数（令和6年4月1日現在）

区分	消防団数	消防団員数				消防団員内訳				消防団員年齢別内訳																			
		消防団員数	消防団員内訳		消防団員数	消防団員数	消防団員数	消防団員数	消防団員数	消防団員数	消防団員数	消防団員数	消防団員数	消防団員数	消防団員数	消防団員数	消防団員数	消防団員数	消防団員数										
			消防団員数	消防団員数																									
市町村別	消防団数	消防団員数	消防団員数	消防団員数	消防団員数	消防団員数	消防団員数	消防団員数	消防団員数	消防団員数	消防団員数	消防団員数	消防団員数	消防団員数	消防団員数	消防団員数	消防団員数	消防団員数	消防団員数										
岡山県	1	99	4,297	214	1	99	99	338	616	3,135	4,660	22	142	140	212	363	584	848	786	1,200	47.7	792	695	674	636	534	445	521	
倉敷市	1	42	1,847	69	1	16	46	42	101	286	1,355	3	44	113	139	203	279	384	362	320	45.1	348	307	315	360	227	151	139	
津山市	1	38	2,000	15	1	4	38	76	164	519	1,198	1	26	94	179	311	427	445	259	258	44.0	271	362	352	355	276	205	179	
玉野市	1	18	463	13	1	3	20	19	35	64	311	500	0	3	20	41	38	65	78	99	109	47.6	56	81	82	76	55	41	62
笠岡市	1	15	882	34	1	3	15	15	53	175	620	980	2	21	35	65	98	129	154	163	215	47.5	130	190	165	131	105	65	96
井原市	1	15	1,093	12	1	6	23	21	91	121	830	1,200	2	40	101	155	232	223	199	35	106	40.5	150	262	238	194	138	71	40
総社市	1	18	887	39	1	4	23	18	109	95	637	950	2	17	27	57	95	135	212	185	157	46.2	136	175	130	148	121	89	88
高梁市	1	15	1,181	23	1	3	18	63	88	176	619	1,200	1	10	41	76	123	189	198	200	343	48.3	195	190	203	166	165	144	118
新見市	1	9	968	74	1	3	18	63	88	176	619	1,200	5	26	63	95	127	138	158	148	208	45.3	144	160	165	145	124	120	110
備前市	1	21	908	17	1	9	25	55	77	162	579	1,050	0	54	78	115	139	148	140	120	114	41.8	165	140	151	154	119	78	101
瀬戸内市	1	8	408	1	1	2	15	11	29	42	308	450	1	6	21	19	53	62	84	78	84	46.3	44	64	55	77	66	43	59
赤磐市	1	20	908	19	1	2	33	58	88	101	625	975	1	19	50	74	119	144	183	163	155	45.1	116	138	155	155	126	98	120
真庭市	1	28	2,277	13	1	24	42	74	146	573	1,417	2,400	1	37	127	174	368	451	541	280	298	44.2	265	405	340	425	397	282	163
美作市	1	23	1,801	37	1	8	35	44	130	497	1,086	1,950	22	73	84	155	284	293	344	271	275	44.0	256	267	272	247	303	235	221
浅口市	1	6	823	6	1	6	9	6	41	193	567	940	1	16	64	80	106	126	158	142	130	44.2	92	165	135	132	117	81	101
市計	15	375	20,733	586	15	102	460	637	1,547	3,848	14,124	22,762	64	534	1,058	1,636	2,659	3,393	4,126	3,291	3,972	45.3	3,160	3,601	3,432	3,401	2,873	2,148	2,118
和気町	1	8	583	10	1	3	10	39	50	163	317	700	8	26	48	53	51	98	99	95	105	43.9	88	96	71	76	82	72	98
早島町	1	3	154	0	1	2	1	3	11	22	114	175	0	0	3	12	29	32	28	29	21	45.5	34	35	23	14	17	14	14
里庄町	1	2	243	6	1	2	2	2	14	42	180	268	1	5	18	25	38	36	47	43	30	43.4	42	62	39	33	32	22	13
矢掛町	1	7	415	6	1	2	9	7	30	107	259	450	0	4	16	50	94	117	96	33	5	41.0	52	88	122	70	59	17	7
新庄村	1	2	81	0	1	2	4	0	6	26	42	90	0	3	7	13	16	13	13	8	8	40.8	14	19	11	5	11	10	11
鏡野町	1	12	734	15	1	3	12	24	41	173	480	800	0	12	35	68	122	145	196	112	44	43.0	84	126	120	144	117	94	49
勝央町	1	6	314	10	1	2	6	11	26	80	188	385	0	4	16	31	55	76	65	47	20	42.8	51	60	68	39	56	27	13
奈義町	1	3	331	0	1	2	3	3	18	88	216	350	0	5	26	43	73	68	56	28	32	41.5	84	74	67	70	25	7	4
西栗倉村	1		111	0	1	2	0	0	4	10	94	140	1	1	8	17	23	26	32	1	2	39.8	26	26	18	14	15	10	2
久米南町	1	5	226	16	1	3	8	4	15	60	135	262	1	4	6	24	35	38	50	41	27	44.4	33	29	57	26	31	28	22
美咲町	1	7	693	40	1	4	13	15	32	120	508	710	2	26	39	72	91	115	137	115	96	43.5	81	110	124	110	84	100	84
吉備中央町	1	7	390	17	1	2	13	14	31	128	201	430	1	12	33	44	57	76	96	51	20	41.6	56	59	63	65	71	53	23
町村計	12	62	4,275	120	12	29	81	122	278	1,019	2,734	4,760	14	102	255	452	684	840	915	603	410	42.8	645	784	783	666	600	457	340
県計	27	437	25,008	706	27	131	541	759	1,825	4,867	16,858	27,522	78	636	1,313	2,088	3,343	4,233	5,041	3,894	4,382	44.9	3,805	4,385	4,215	4,067	3,473	2,605	2,458
5年	27	437	25,008	706	27	131	541	759	1,825	4,867	16,858	27,522	78	636	1,313	2,088	3,343	4,233	5,041	3,894	4,382	44.9	3,805	4,385	4,215	4,067	3,473	2,605	2,458
4年	27	439	25,778	619	27	133	545	769	1,805	5,112	17,387	28,958	55	706	1,500	2,566	3,945	4,723	5,169	3,576	3,638	43.7	3,955	5,014	4,406	3,976	3,448	2,553	2,265
3年	27	443	26,515	596	27	132	549	768	1,841	5,135	18,063	29,352	70	738	1,695	2,849	4,120	5,151	5,205	3,312	3,375	43.2	4,505	5,164	4,813	4,133	3,518	2,427	1,955
2年	27	445	27,120	617	27	136	553	777	1,874	5,199	18,554	29,732	85	831	1,813	3,112	4,294	5,504	5,036	3,189	3,256	42.6	4,957	5,245	4,804	4,374	3,438	2,383	1,919
元年	27	445	27,364	658	27	136	554	774	1,837	5,291	18,745	29,837	111	935	1,915	3,330	4,477	5,748	4,813	3,111	2,924	42.0	5,358	5,233	4,958	4,408	3,403	2,245	1,769
30年	27	444	28,132	663	27	135	554	781	1,848	5,337	19,450	29,931	110	1,005	2,093	3,569	4,751	5,974	4,725	3,067	2,838	41.2	5,801	5,553	4,867	4,487	3,494	2,193	1,737

「令和6年度消防団の組織等に関する概要調査」より作成

区分	普通消防ポンプ自動車 （ポンプ1台以上）	水槽付消防ポンプ自動車 （ポンプ1台以上）	はしご付消防自動車 （ポンプ付きでない車両を含む）				屈折はしごポンプ車 （消防用自動車）	大型高所放水車	泡原液搬送車	化学消防車		指揮車	消防艇	電源・照明車	小型動力ポンプ			救急自動車	左高規格救急自動車	救助工作車
			18m以下	24m	30m	38m以上				泡消火型	粉末消火型				小型動力ポンプ車	車両に積載し得るもの	手引動力ポンプ			
消防本部別																				
岡山市	24	6				2	2			1	2	13		1	26	2		27	27	5
倉敷市	19	6	1		1	1		1		2	5	5	1		1			20	20	4
津山圏域消防組合	12	1					1				2	3						13	13	3
玉野市	5	1					1				1	1				8		6	6	1
笠岡地区消防組合	6	2			1						1	1				4		6	6	2
井原地区消防組合	5	1					1				1	1				5		5	5	1
総社市	5	1			1		1				1	2				4		6	5	1
高梁市	4										1	1			2			4	4	1
新見市	5	3										1						7	6	1
東備消防組合	5		1								1	1						6	6	1
真庭市	6	1										1						6	6	1
美作市	2	1									1	2						5	5	1
赤磐市	5	1									1	2						5	5	1
瀬戸内市	5	1										1				1		4	4	1
計	108	25	2		3	3	6	1		3	17	35	1	1	29	24		120	118	24
5年	108	26	2		3	3	6	1		2	17	35	1	1	29	24		121	118	23
4年	108	24	2	3	4	3	4	1		2	18	33	1	1	29	24		120	118	24
3年	107	24	3	2	3	3	4	1		2	18	34	1	1	29	24		120	116	24
2年	108	24	3	2	3	3	4	1		2	19	34	1	1	28	22		120	116	24
元年	108	24	3	2	2	3	5	1		2	19	36	1	1	29	21		119	115	24
30年	108	25	4	1	3	3	4	1		2	18	37	1	1	27	25		119	112	23
29年	107	25	4	1	4	3	4	1		2	18	37	1	1	26	30		118	110	23
28年	104	25	5	1	5	3	3	1		2	18	38	1	1	27	25		118	108	23
27年	100	29	6	1	5	3	2	1		2	18	40	1	1	28	24		117	108	23

「令和6年度消防防災・震災対策現況調査」「令和6年度救急年報報告」「令和6年度救助年報報告」より作成

1-6 消防団消防ポンプ自動車等現有数（令和6年4月1日現在）

区 分 市町村別	普通消防ポンプ自動車以上	水槽付消防ポンプ自動車	化学消防車		小型動力ポンプ			救急自動車	その他の消防自動車
			泡消火型	粉末消火型	小型動力付ポンプ積載車	車両に積載し得るもの	手引動力ポンプ		
岡山市	42				123	3	3		
倉敷市	42				55	5			
津山市	20				84	57			
玉野市	4				14	1	3		
笠岡市	19				29	12	2		
井原市	7				52	15			
総社市					39		42		
高梁市	5				60	2			
新見市	5				64	11			
備前市	9				45	79			
瀬戸内市	1				28	1			
赤磐市	7				80	7			
真庭市	22				113	22			
美作市	19				110	21			
浅口市	5				38				
市 計	207				934	236	50		
和気町	5				51	3			
早島町	1				11				
里庄町	1				14		14		
矢掛町	3				16	3			
新庄村	2				4	2			
鏡野町	1				41	2			
勝央町	4				6				
奈義町	3				16	1			
西粟倉村	1				11				
久米南町	3				11				
美咲町	8				26				
吉備中央町	6				13	2			
町 村 計	38				220	13	14		
県 計	245				1,154	249	64		
5 年	247				1,165	240	64		
4 年	254				1,156	279	9		
3 年	257				1,160	276	9		
2 年	263				1,160	322	9		
元年	266				1,162	333	25		
30 年	267				1,165	332	25		
29 年	271				1,165	345	24		
28 年	266				1,167	343	7		
27 年	275				1,169	346	13		

「令和6年度消防団の組織等に関する概要調査」より作成

1-7 市町村別消防水利の現況（令和6年4月1日現在）

区分	市町村別	計	消火栓		小計(D)=(E)+(F)			公設(E)			私設(F)			その他の							
			(B)	小計	公設	私設	防	火水槽			井戸	防	火水槽			小計	河川・溝等	海・湖・池等	下水道その他		
								100以上	60～100未満	40～60未満			20～40未満	100以上	60～100未満					40～60未満	20～40未満
岡山	市	12,059	11,254	11,053	201	26	39	597	143	1	21	274	40	25	18	323	103	23			
倉敷	市	6,703	6,147	6,059	88	28	24	435	69	25	16	339	47	3	8	96	22	94			
津山	市	2,281	1,631	1,631		3	16	471	160	3	16	457	95			14	65	88	43		5
玉野	市	1,375	1,146	1,013	133	10	15	121	83	9	4	86	62	1	11	35	21	27		17	10
笠岡	市	1,398	1,280	1,223	57	1		73	39	5		62	30	1	1	11	9	31	3	23	4
井原	市	1,487	1,001	1,001		2	7	152	305	20	2	3	140	287	16	4	12	18	4	157	8
総社	市	1,279	802	800	2	3	18	245	185	26		8	151	174	21	3	10	94	11	5	187
高梁	市	2,166	1,327	1,327		2	3	223	611		2	3	223	611							20
新見	市	2,496	2,143	2,143			6	182	165			6	174	68							
備前	市	776	510	510		3		176	81	6			167	79	3	3		89	65		
瀬戸内	市	1,281	1,162	1,158	4	3	7	93	16		3	5	71	15		2	9	41	14	6	12
赤磐	市	1,966	1,501	1,501		1		295	169				247	160		1		52	40	12	
真庭	市	3,102	2,451	2,446	5	2	6	489	151	3	2	6	453	129	3			19		17	2
美作	市	3,013	2,430	2,430		2	15	423	143		2	15	423	143				178	133		36
浅口	市	813	700	694	6	4	8	68	33		2	5	59	25				755	546	1	17
市計		42,195	35,485	34,989	496	90	164	4,043	2,353	60	51	108	3,326	1,965	44	39	56	1,758	888	70	328
和气	町	1,152	961	961				148	43									35	10		9
早島	町	265	221	221			6	33	5			3	32	5		3	1	6		3	3
里庄	町	314	286	285	1	4	4	8	12		1	3	4	4		3	1	4		4	
矢掛	町	717	630	630		5	14	24	26	18	2	10	19	19	8	3	4	72	34	7	31
新庄村		54	37	37				9	3	5			9	3	5			43	42	1	
鏡野	町	975	776	776		1	16	115	67			16	106	62		1		10		9	1
勝央	町	404	239	239				50	115				50	115				24	20	4	
奈義	町	522	441	441			1	40	15	25		1	40	15				3		3	
西栗倉	村	212	168	168				37	7				37	7				6	5	1	
久米南	町	162	64	64				67	31				67	27			4	10	3	3	4
美咲	町	735	201	191	10			262	272				261	231				68		19	49
吉備中央	町	880	465	465		178		144	83	10	178		114	65			30	259	41		4
町計		6,392	4,489	4,478	11	188	41	937	679	58	181	33	887	596	13	7	8	540	155		67
県計		48,587	39,974	39,467	507	278	205	4,980	3,032	118	232	141	4,213	2,561	57	46	64	767	471	61	2,298
5年		48,045	39,430	38,914	516	279	204	4,968	3,043	121	232	141	4,200	2,569	58	47	63	768	474	63	2,126
4年		48,006	39,379	38,851	528	291	207	4,973	3,037	119	232	140	4,201	2,556	58	59	67	772	481	61	2,173
3年		47,880	39,294	38,759	535	276	209	4,946	3,036	119	230	140	4,195	2,561	59	46	69	751	475	60	2,182
2年		48,354	39,769	39,223	546	278	214	4,920	3,053	120	231	143	4,187	2,578	59	47	71	733	475	61	2,183
元年		47,766	39,238	38,644	594	273	208	4,894	3,043	120	227	139	4,194	2,579	59	46	69	700	464	26	2,179
30年		47,546	39,059	38,446	597	272	202	4,831	3,062	120	226	141	4,148	2,617	59	46	62	693	463	61	1,488
29年		47,898	39,390	38,792	598	271	201	4,834	3,082	120	226	140	4,148	2,618	59	45	61	686	464	61	1,454
28年		48,032	39,517	38,919	598	264	186	4,943	3,029	93	221	126	4,272	2,571	37	43	60	671	458	56	1,479
27年		46,293	37,975	37,375	600	84	183	4,929	3,029	93	43	125	4,251	2,576	37	41	58	678	453	56	1,513
26年		46,189	37,883	37,232	651	84	184	4,918	3,027	93	42	126	4,266	2,590	37	42	58	652	437	56	1,625
		『令和6年度消防防災・震災対策現況調査』より作成																			

1-8 消防・救急業務用無線の現況（260MHz帯デジタル方式）（令和6年4月1日現在）

区 分 団 体 名	消 防 ・ 救 急 業 務 用 無 線 局																		
	固 定 局			その他の局の電波の数	基 地 局 及 び 携 帯 基 地 局				航空局数	移 動 局					その他の無線局数	無線局数計			
	局 数				局 数			電 波 の 数				陸上移動局数	携帯局数	航空機局数			船舶局数	計	
	多重	その他	計		基地局	携帯基地局	計	統制波		主運用波	活動波								防災相互波
岡 山 市	9		9		12	1	13	3	1	6	1	4	533	7	1		541		567
倉 敷 市	8		8		4		4	3	1	6	1		348				348		360
津山圏域消防組合		2	2	2	8		8	3	1	4			139				139		149
玉 野 市					2		2	3	1	2			128				128		130
笠岡地区消防組合					3		3	3	1	2			142				142		145
井原地区消防組合	2		2		4		4	3	1	2			73				73		79
総 社 市	2		2		2		2	3	1	2			88				88		92
高 梁 市	2		2		2		2	3	1	1			46				46		50
新 見 市	2	2	4	2	6		6	1	1	2			21	49			70		80
東 備 消 防 組 合	3		3		3		3	3	1	2			48				48		54
真 庭 市					5		5	3	1	2			65				65		70
美 作 市					5		5	3	1	2			70				70		75
赤 磐 市	3		3		3		3	3	1	2			71				71		77
瀬 戸 内 市	2		2		2		2	3	1	2			37				37		41
計	33	4	37	4	61	1	62	40	14	37	2	4	1,809	56	1		1,866		1,969

「令和6年度消防防災・震災対策現況調査」より作成

1-9 幼年消防クラブ・少年消防クラブ・女性防火クラブの現況

(幼年・少年：令和6年5月1日現在、女性：令和6年4月1日現在)

区分 年度		幼年消防クラブ		少年消防クラブ		女性防火クラブ	
		クラブ数	クラブ員数	クラブ数	クラブ員数	クラブ数	クラブ員数
27	年	275	16,485	162	9,298	276	23,852
28	年	271	16,385	153	8,920	274	21,683
29	年	262	16,584	145	8,216	261	20,472
30	年	260	17,077	137	7,175	252	18,813
元	年	263	16,681	133	6,730	237	17,365
2	年	256	16,540	129	6,736	220	15,875
3	年	253	16,156	131	6,910	213	11,584
4	年	248	15,694	130	6,680	198	10,839
5	年	245	15,227	128	6,284	190	10,022
6	年	240	14,726	125	6,122	174	7,947
各 消 防 本 部 管 内 に お け る 設 置 状 況	岡山市消防局	25	1,412	14	358	26	1,543
	倉敷市消防局	27	1,356	9	95	1	34
	津山圏域消防組合	37	3,014	12	328	10	431
	玉野市消防本部	16	1,243	1	12	4	180
	笠岡地区消防組合	15	719	11	1,024	51	3,525
	井原地区消防組合	19	574	20	1,039	8	72
	総社市消防本部	11	557	3	48	12	497
	高梁市消防本部	6	294	0	0	8	347
	新見市消防本部	10	538	5	342	16	511
	東備消防組合	3	220	5	212	7	157
	真庭市消防本部	21	1,041	20	528	0	0
	美作市消防本部	7	586	0	0	3	96
	赤磐市消防本部	19	1,162	12	1,244	10	135
	瀬戸内市消防本部	24	2,010	13	892	18	419

「令和6年度消防防災・震災対策現況調査」より作成

1-10 消防組織の変遷

[illegible]

2 消防機関の出動状況

2-1 消防機関の出動状況

(1) 消防本部・署の出動回数(令和5年中)

区 分 団体名	計	火 災	風水害 等の災害	演 習・ 訓練等	救 急	救 助 活 動	広 報・ 指 導	警 防 調 査	火 災 調 査	特 別 警 戒	捜 索	予 防 査 察	誤 報 等	その他
岡 山 市	50,152	203		15	38,201	245	3,336	2,160	221	384		4,687	352	348
倉 敷 市	32,134	110	18	85	27,108	327	458	539	110	33		2,776	44	526
津山圏域消防組合	10,198	87		20	8,319	150	584	280	49	3		378	93	235
玉 野 市	4,360	20	1	10	3,678	37	161	204	20	6		202	7	14
笠岡地区消防組合	6,388	52		9	4,757	55	1,064	6	52		2	276	17	98
井原地区消防組合	3,925	41		97	3,161	32	215	176	47	4		60	7	85
総 社 市	4,434	36		74	3,440	57	118	6	36			637	30	
高 梁 市	2,321	19		28	1,955	34	80	14	5			83	11	92
新 見 市	2,383	32	1	7	1,704	32	107	318	12			23	4	143
東 備 消 防 組 合	4,422	52		56	3,012	16	285	19	52	152	3	745	25	5
真 庭 市	3,804	26		233	2,632	56	451	52	26			314	14	
美 作 市	2,455	28		5	2,036	35	107		33		1	152	23	35
赤 磐 市	2,782	41		1	2,338	19	66	8	41	1		243	24	
瀬 戸 内 市	2,960	16		14	2,223	35	90	114	16	3		447	2	
計	132,718	763	20	654	104,564	1,130	7,122	3,896	720	586	6	11,023	653	1,581

(2) 消防本部・署の出動延人員(令和5年中)

区 分 団体名	計	火 災	風水害 等の災害	演 習・ 訓練等	救 急	救 助 活 動	広 報・ 指 導	警 防 調 査	火 災 調 査	特 別 警 戒	捜 索	予 防 査 察	誤 報 等	その他
岡 山 市	170,698	4,447		233	114,993	5,754	15,798	7,900	1,696	1,567		12,419	4,129	1,762
倉 敷 市	114,520	2,227	111	1,204	83,769	3,382	1,812	2,065	588	86		7,823	7,823	3,630
津山圏域消防組合	33,349	986		148	25,524	1,225	1,973	1,022	280	6		813	449	923
玉 野 市	15,108	365	3	388	11,433	412	552	659	164	19		940	113	60
笠岡地区消防組合	20,066	689		238	14,908	487	1,841	41	336		72	531	148	775
井原地区消防組合	12,789	459		368	9,543	128	832	707	150	21		281	35	265
総 社 市	18,757	600		191	10,468	464	6,198	30	252			420	134	
高 梁 市	7,428	252		329	5,862	304	140	27	22			179	72	241
新 見 市	7,069	194	3	23	5,038	134	249	935	56			77	12	348
東 備 消 防 組 合	15,210	540		680	9,071	157	1,412	98	307	723	54	1,998	137	33
真 庭 市	8,977	345		520	5,967	507	697	119	88			691	43	
美 作 市	8,133	294		60	6,228	230	283		152		18	621	130	117
赤 磐 市	8,536	357		39	7,244	144	130	32	164	3		293	130	
瀬 戸 内 市	8,609	224		196	6,683	163	156	147	119	11		900	10	
計	449,249	11,979	117	4,617	316,731	13,491	32,073	13,782	4,374	2,436	144	27,986	13,365	8,154

2-2 消防団の出動状況

(1) 消防団の出動回数(令和5年中)

区 分 団体名	計	火 災	風水害 等の災 害	演 習・ 訓練等	救 急	救 助 活 動	広 報・ 指 導	警 防 調 査	火 災 調 査	特 別 警 戒	捜 索	予 防 査 察	誤 報 等	その他
岡 山 市	5,277	154		2,788			139			274	2		58	1,862
倉 敷 市	507	39	1	424			19			16	8			
津 山 市	192	52		16			114			7	3			
玉 野 市	53	5		20			17			3	1			7
笠 岡 市	1,681	15	2	12	152		426			32	5		1	1,036
井 原 市	71	32		16			14			9				
総 社 市	122	23		19			23			39				18
高 梁 市	65	19		12			30			1			3	
新 見 市	24	9		10			3			1			1	
備 前 市	253	14		142			14	18		9	5	8	3	40
瀬戸内市	335	11	1	137			5	27		15				139
赤 磐 市	202	25		174							3			
真 庭 市	402	15	31	101			3	3		16	2			231
美 作 市	25	17		8										
浅 口 市	198	45		84			19			9			10	31
和 気 町	61	9		51			1							
早 島 町	38	3	1	23			2			8			1	
里 庄 町	62	9		27			3			1				22
矢 掛 町	21	11	2	3			3				1		1	
新 庄 村	1			1										
鏡 野 町	6	5									1			
勝 央 町	23	12		9						1	1			
奈 義 町	2	1								1				
西粟倉村	6			4						2				
久米南町	70	10	1	48			8					2	1	
美 咲 町	30	20	1	7			2							
吉備中央町	860	14		49			341						1	455
計	10,587	569	40	4,185	152		1,186	48		444	32	10	80	3,841

2-2 消防団の出動状況(つづき)

(2)消防団の出動延人員(令和5年中)

区分 団体名	計	火災	風水害 等の災害	演習・ 訓練等	救急	救助 活動	広報・ 指導	警防 調査	火災 調査	特別 警戒	捜索	予防 査察	誤報等	その他
岡山市	40,270	4,940		24,652			484			3,464	64		1,163	5,503
倉敷市	8,907	1,213	20	4,885			498			1,874	417			
津山市	5,893	1,463		1,624			1,596			1,120	90			
玉野市	1,778	98		338			588			620	15			119
笠岡市	10,775	236	15	374	403		996			1,241	321		3	7,186
井原市	7,520	1,706		5,256			420			138				
総社市	4,228	205		1,582			438			1,234				769
高梁市	4,104	712		2,305			307			709			71	
新見市	3,778	261		2,179			1,284			18			36	
備前市	4,287	186		2,443			301	42		633	140	137	19	386
瀬戸内市	3,253	217	1	1,376			68	195		621				775
赤磐市	7,769	386		7,232							151			
真庭市	12,531	1,021	690	5,866			4	160		1,790	33			2,967
美作市	1,722	375		1,347										
浅口市	6,925	1,603		3,560			216			777			148	621
和気町	1,035	256		754			25							
早島町	1,034	109	1	759			4			112			49	
里庄町	2,421	112		1,529			34			164				582
矢掛町	3,755	769	38	736			2,179				3		30	
新庄村	80			80										
鏡野町	382	334									48			
勝央町	1,206	650		484						22	50			
奈義町	210	150								60				
西粟倉村	196			142						54				
久米南町	3,427	420	7	2,627			333					5	35	
美咲町	2,384	1,140	145	854			245							
吉備中央町	4,197	352		466			1,527						78	1,774
計	144,067	18,914	917	73,450	403		11,547	397		14,651	1,332	142	1,632	20,682

「令和6年度消防防災・震災対策現況調査」より作成

3 消防団員の処遇等

燒

燒

[illegible]

4 消防教育

4-1 岡山県消防学校入校状況(総括表)

区分				5年度			対象職員	過去の入校者						
				実施期間	日数	時間		受講者	4年度	3年度	2年度	元年度	30年度	
消防職員	初任教育			R5.4.5 ～ R5.9.20	115	801	53	新規採用職員	60	46	64	68	84	
	幹部教育	初級幹部科		R6.1.10 ～ R6.1.23	10	70	39	消防士長又は消防司令補の階級にある者	35	40	40	36	35	
		中級幹部科		R6.2.13 ～ R6.2.21	7	49	29	消防司令補又は消防司令の階級にある者	31	32	30	28	36	
	専科教育	警防科			R6.2.26 ～ R6.3.8	10	70	35	警防業務を担当している者	33	33	33	31	31
		予防科			R5.10.2 ～ R5.10.18	12	82	34	火災予防業務を担当している者又は担当予定者	33	34	34	30	32
		火災調査科			R6.1.25 ～ R6.2.7	10	70	44	火災調査業務を担当している者又は担当予定者	42	41	46	42	39
		救急科			R5.10.24 ～ R5.12.15	37	259	53	救急隊員予定者	57	45	57	65	74
		救助科			R5.9.19 ～ R5.10.19	22	154	39	救助隊員予定者	41	45	48	44	43
		ビデオ硬性挿管用喉頭鏡講習			廃止 (令和元年度)	-	-	-	救急救命士	-	-	-	30	96
	ブラッシュアップ研修			① R6.3.13	1	7	24	救急救命士	30	29	29	30		
				② R6.3.14	1	7	24		29	27	30	30		
	水難救助科			休止		-	-	-	水難救助業務を担当している者	-	-	-	-	-
	実火災体験型訓練研修			① R5.11.1	1	8	18	訓練指導に従事する消防職員	17	13	-	-	-	
				② R5.11.8	1	8	18		19	13				
				③ R5.11.22	1	8	18		18	14				
				④ R5.12.6	1	8	17		18	11				
	実火災体験型訓練指導者研修(第6回)			R6.3.25 ～ R6.3.26	2	14	2	訓練指導に従事する消防職員	3	3	2	4	-	
	通信指令研修			R5.11.29 ～ R5.12.1	3	21	31	通信指令業務に従事している消防職員又は担当予定者	26	26	-	-	-	
	岡山県消防団員等水難救助訓練			団教育に統合(令和2年度)		-	-	-	消防職・団員	-	-	-	8	-
	小計					234	1,636	478		492	452	413	446	470
消防団員	基礎教育			中止		-	-	-	新入団員	-	-	-	-	-
	幹部教育	初級幹部科		R6.2.11 ～ R6.2.25	2	12	13	班長の階級にある団員	15	-	-	17	17	
		指揮幹部科	現場指揮課程	R5.10.29 ～ R5.11.12	2	14	23	部長又は班長の階級にある団員	13	14	-	16	16	
			分団指揮課程	R5.11.26 ～ R5.12.10	2	10	34	分団長又は副分団長の階級にある団員	18	32	-	34	23	
	専科教育	警防科		① 中止	-	-	-	団員	-	11	-	15		
				② R6.3.3	1	7	16		18	-	-		16	
		機関科		① R5.7.23	1	7	15	機関担当団員	14	-	-	26	16	
				② R6.3.10	1	7	25		23	-	-		36	
	特別教育	水災害等対応講習		① R5.6.4	1	7	41	団員	31	-	-	38	-	
				② R5.9.10	1	7	26		30			45	-	
	小計					9	57	193		101	57	0	191	124
自主防災組織等	事業所自衛消防隊員教育			R5.12.20 ～ R5.12.22	3	21	31	企業自衛消防隊員のうち指導的立場の者	9	17	-	18	34	
	少年消防クラブ教育			要請なし		-	-	-	少年消防クラブ員	-	-	-	24	24
	女性防火クラブリーダー研修			R5.11.6		1	3	33	女性防火クラブリーダー	41	29	-	54	59
	女性消防隊員育成研修			要請なし		-	-	-	女性消防隊員(婦人防火クラブ員)	-	-	-	-	-
	各種自主防災組織			R6.3.9		1	5.5	27	各自主防災組織又は団体の構成員	14	14	25	99	78
	小計					5	30	91		64	60	25	195	195
合計					248	1,723	762		657	569	438	832	789	

4－2 消防職員等所属別入校者数

区分 所属 市組合名	5 年度													過去の入校状況				
	初任教育	幹部教育		専科教育					特別教育				計	4 年度	3 年度	2 年度	元年度	30 年度
		初級幹部科	中級幹部科	警防科	予防科	火災調査科	救急科	救助科	ブラッシュアップ研修	通信指令研修	実火災体験型訓練研修	実火災体験型指導者研修						
岡山市	20	5	5	5	9	10	20	8	8	3	25	－	118	107	88	84	84	127
倉敷市	6	8	4	4	4	9	6	5	10	2	4	1	63	60	67	67	89	85
津山圏域	3	4	4	4	3	3	3	6	6	4	8	－	48	47	45	37	29	33
玉野市	－	1	1	2	3	2	－	2	2	3	4	1	21	24	19	20	21	22
笠岡地区	4	5	4	3	2	3	5	3	4	3	4	－	40	35	36	31	35	39
井原地区	2	3	1	2	1	2	2	3	4	2	1	－	23	20	26	20	24	29
総社市	5	2	2	2	2	2	5	2	2	2	4	－	30	35	29	22	29	24
高梁市	5	2	1	2	1	2	5	3	2	2	1	－	26	25	27	22	17	22
新見市	2	1	2	2	2	2	2	2	2	2	2	－	21	26	19	22	30	21
東 備	1	1	1	1	1	1	－	1	2	1	2	－	12	16	15	18	21	18
真庭市	2	2	1	2	2	2	2	2	2	1	4	－	22	23	19	18	16	15
美作市	－	2	－	2	1	2	－	－	－	1	4	－	12	22	18	14	13	16
赤磐市	2	1	1	2	1	2	2	2	2	3	4	－	22	22	17	11	12	16
瀬戸内市	1	2	2	2	2	2	1	－	2	2	4	－	20	27	27	27	25	22
県 外	－	－	－	－	－	－	－	－	－	－	－	－	0	3	0	0	0	2
消防学校	－	－	－	－	－	－	－	－	－	－	－	－	0	0	0	0	1	4
合 計	53	39	29	35	34	44	53	39	48	31	71	2	478	492	452	413	446	495

4－3 消防団員所属別入校者数

区分 市町村名	5 年度								過去の入校状況				
	基礎 教育	幹部教育			専科教育		特別教育	計	4 年 度	3 年 度	2 年 度	元 年 度	30 年 度
		初級 幹部科	指揮幹部科		警防科	機関科	水災害 等対応 講習						
			現場指 揮課程	分団指 揮課程									
岡山市	-	-	6	1	3	6	16	32	17	11	-	38	20
倉敷市	-	12	7	8	8	8	8	51	47	15	-	35	40
津山市	-	-	4	8	1	1	6	20	39	-	-	5	4
玉野市	-	-	1	-	-	1	2	4	2	2	-	11	4
笠岡市	-	-	4	5	-	-	3	12	10	9	-	8	6
井原市	-	-	-	-	-	-	-	-	-	-	-	-	0
総社市	-	-	-	2	2	-	4	8	8	2	-	5	4
高梁市	-	-	-	2	-	-	-	2	-	3	-	5	4
新見市	-	-	-	-	-	1	1	2	-	-	-	1	1
備前市	-	1	-	1	2	9	4	17	-	-	-	-	0
瀬戸内市	-	-	1	-	-	-	9	10	9	-	-	41	5
赤磐市	-	-	-	-	-	-	7	7	4	-	-	15	14
真庭市	-	-	-	1	-	9	1	11	3	-	-	4	6
美作市	-	-	-	-	-	-	5	5	5	-	-	7	0
浅口市	-	-	-	-	-	-	-	-	-	-	-	1	0
市計(1)	-	13	23	28	16	35	66	181	144	42	-	176	108
和気町	-	-	-	-	-	-	-		-	-	-	0	0
早島町	-	-	-	-	-	-	-		-	-	-	0	0
里庄町	-	-	-	-	-	-	-		2	-	-	0	0
矢掛町	-	-	-	-	-	3	-		5	2	-	4	7
新庄村	-	-	-	-	-	-	-		-	-	-	0	0
鏡野町	-	-	-	2	-	-	-		2	2	-	2	2
勝央町	-	-	-	-	-	-	-		-	-	-	0	0
奈義町	-	-	-	-	-	-	-		-	-	-	0	0
西粟倉村	-	-	-	-	-	-	-		-	-	-	0	0
久米南町	-	-	-	-	-	-	-		-	-	-	0	0
美咲町	-	-	-	4	-	1	1		4	11	-	9	7
吉備中央町	-	-	-	-	-	1	-		-	-	-	0	0
町村計(2)	-	-	-	6	-	5	1	12	13	15	-	15	16
県計(1)+(2)	-	13	23	34	16	40	67	193	157	57	-	191	124

5 救急救助業務

5-1 救急救助業務実施体制(令和6年4月1日現在)

区分 団体名	救 急 体 制						救 助 体 制				
	救 急 自動車 (台)	救 急 隊 員 数 (人)					救 助 工作車 (台)	救助隊数(隊)		救助隊員数(人)	
		計	I 課程 修了者	II 課程 修了者	標準課程 修了者	救 急 救命士		専任	兼任	専任	兼任
岡山市消防局	27 (6)	585		67	390	128	5	5		102	
倉敷市消防局	20 (3)	293	1	14	197	81	4	1	3	22	30
津山圏域消防組合	13	167		19	102	46	3		3		24
玉野市消防本部	6	81		11	46	24	1		1		14
笠岡地区消防組合	6 (1)	82		12	38	32	2		2		59
井原地区消防組合	5 (1)	77			43	34	1		1		15
総社市消防本部	6 (1)	90		17	41	32	1		1		20
高梁市消防本部	4 (1)	45			30	15	1		1		23
新見市消防本部	7 (1)	80		7	38	35	1		1		48
東備消防組合	6	89		11	54	24	1		1		13
真庭市消防本部	6	76		7	37	32	1		1		14
美作市消防本部	5 (1)	49		3	26	20	1		1		13
赤磐市消防本部	5 (1)	53		5	30	18	1		1		36
瀬戸内市消防本部	4	60			40	20	1		1		20
計	120 (16)	1,827	1	173	1,112	541	24	6	18	124	329
5年4月1日現在	121 (17)	1,874	5	194	1,138	537	23	6	17	124	329
4年4月1日現在	120 (16)	1,807	1	174	1,128	504	24	6	18	124	328
3年4月1日現在	120 (18)	1,838	3	234	1,110	491	24	6	18	124	364
2年4月1日現在	120 (19)	1,814	2	251	1,058	503	24	6	18	124	364
元年4月1日現在	119 (19)	1,790	2	224	1,066	498	24	6	18	122	362
30年4月1日現在	119 (18)	1,797	1	243	1,074	479	23	6	17	122	344
29年4月1日現在	118 (19)	1,771	3	274	1,027	467	23	6	17	122	338
28年4月1日現在	118 (19)	1,763	6	307	1,010	440	23	6	17	122	335
27年4月1日現在	117 (17)	1,740	5	344	963	428	23	6	17	122	361
26年4月1日現在	116 (16)	1,779	5	388	965	421	23	6	17	114	399

注 救急自動車欄の()内は非常用救急自動車で内数

5-2 医療機関数(令和6年4月1日現在)

区分 団体名	救 急 医 療 機 関				そ の 他 の 医 療 機 関				計							
	国 立	公 立	公 的	私 的		国 立	公 立	公 的	私 的		国 立	公 立	公 的	私 的		計
				病 院	診 療 所				病 院	診 療 所				病 院	診 療 所	
岡山市消防局	3	4	2	15	2		9	11	28	675		3	13	43	677	749
倉敷市消防局	1	1		21			6		16	354		1	7	37	354	399
津山圏域消防組合			1	4				5	10	104				14	104	124
玉野市消防本部				4				1	2	33				6	33	40
笠岡地区消防組合		1		1	1				4	48			1	5	49	55
井原地区消防組合		2		2	1				1	23			2	3	24	29
総社市消防本部				3						36				3	36	39
高梁市消防本部		1		2			10		1	10			11	3	10	24
新見市消防本部				2			10		2	7			10	4	7	21
東備消防組合		3		2			7		16				10	18		28
真庭市消防本部			1	4				5	1	23				5	23	34
美作市消防本部		1		1			2		1	8			3	2	8	13
赤磐市消防本部				1						25			3	1	25	29
瀬戸内市消防本部		1					2	1	1	22		2	2	1	22	27
計	4	14	4	62	4	88	2	48	22	83	1,368	6	62	145	1,372	1,611

5-3 事故種別救急出場件数及び搬送人員(令和5年中)

区分	事故種別救急出場件数 (件)												事故種別搬送人員 (人)												
	計	火災	自然災害	水難	交通	労働災害	運動競技	一般負傷	加害	自損行為	急病	その他	計	火災	自然災害	水難	交通	労働災害	運動競技	一般負傷	加害	自損行為	急病	その他	
団体名	38,201	140		22	2,577	209	183	5,979	87	303	25,927	2,774	34,722	24		8	2376	204	180	5551	61	233	23493	2592	
	27,108	84	1	12	1,857	276	166	4,071	73	221	17,480	2,867	24,713	19		5	1742	268	160	3779	54	162	15863	2661	
	8,319	59		6	520	90	34	1,332	11	59	4,854	1,354	7,333	10		1	454	82	32	1212	9	28	4243	1262	
	3,678	12		1	194	24	85	620	8	36	2,308	390	3,375	1			186	24	89	573	3	19	2106	374	
	4,757	11		3	263	50	41	806	7	16	2,928	632	4,383	10		3	259	48	40	760	5	7	2665	586	
	3,161	4		4	157	37	15	454	4	16	1,778	692	3,002	5		3	154	37	15	434	1	13	1653	687	
	3,440			2	223	27	10	472	4	23	2,263	416	3,202			2	214	26	9	443	4	17	2078	409	
	1,955	1			109	20	6	303	2	15	1,096	403	1,844				105	20	6	285	2	9	1028	389	
	1,704	10		1	71	14	12	271	2	12	980	331	1,605	2		1	64	14	12	264	2	5	912	329	
	3,012	3		2	132	43	14	544	2	22	1,785	465	2,780	1		1	121	42	15	509	2	15	1613	461	
	2,632		1	1	143	25	5	484	7	11	1,568	387	2,485			1	117	25	5	478	6	8	1476	368	
	2,036	5		1	83	21	50	319	5	21	1,238	293	1,908	5			81	20	48	303	2	18	1148	283	
	2,338	3		1	131	26	14	381	3	17	1,523	239	2,111	4			119	26	15	357	2	10	1352	226	
	2,223	3		3	120	25	8	364	4	13	1,491	192	2,097	2		1	114	24	8	349	3	11	1396	189	
	計	104,564	335	2	59	6,580	887	643	16,400	219	785	67,219	11,435	95,560	83	1	26	6,106	860	634	15,297	156	555	61,026	10,816
	4年	99,279	303	4	60	6,376	851	535	15,721	224	749	63,429	11,027	90,720	86	4	25	6,003	828	530	14,752	180	506	57,384	10,422
3年	86,450	286	2	54	6,117	742	378	13,658	277	716	53,465	10,755	80,284	78	2	26	5,843	727	372	12,875	217	485	49,610	10,049	
2年	83,288	267	3	62	6,266	740	365	13,091	245	721	51,384	10,144	77,465	86	3	32	5,956	730	362	12,350	199	530	47,613	9,604	
元年	92,467	281	11	53	7,413	840	572	13,695	230	692	57,562	11,118	86,791	86	10	23	7,266	820	568	13,027	187	497	53,630	10,677	
30年	94,104	284	156	68	7,898	898	641	13,449	288	727	58,817	10,878	88,339	117	134	37	7,777	876	642	12,790	233	532	54,802	10,399	

5-4 医療機関別搬送人員(令和5年中)

区分 団体名	救 急 医 療 機 関				そ の 他 の 医 療 機 関				計					その 他の 場所	合計					
	国 立	公 立	公 的	私 的 病 院 診 療 所	国 立	公 立	公 的	私 的 病 院 診 療 所	国 立	公 立	公 的	私 的				計				
												病 院	診 療 所							
岡山市消防局	8,120	4,555	8,036	13,407	112	34,230	2	185	11	210	78	486	8,122	4,740	8,047	13,617	190	34,716	6	34,722
倉敷市消防局	358	1,255	86	22,548	1	24,248		38		367	60	465	358	1,293	86	22,915	61	24,713		24,713
津山圏域消防組合	229	469	33	5,401		6,132			21	762	418	1,201	229	469	54	6,163	418	7,333		7,333
玉野市消防本部	928	712	586	1,092		3,318		3	6	18	30	57	928	715	592	1,110	30	3,375		3,375
笠岡地区消防組合	66	913	8	2,939	337	4,263				64	56	120	66	913	8	3,003	393	4,383		4,383
井原地区消防組合	28	1,621	39	1,050	162	2,900		6		9	87	102	28	1,627	39	1,059	249	3,002		3,002
総社市消防本部	45	37	15	2,962		3,059		3		35	105	143	45	40	15	2,997	105	3,202		3,202
高梁市消防本部	62	273	30	1,448		1,813	2	2		9	15	28	64	275	30	1,457	15	1,841	3	1,844
新見市消防本部	71	21	20	1,256		1,368		1		235	1	237	71	22	20	1,491	1	1,605		1,605
東備消防組合	362	1,128	220	850	85	2,645				106	28	134	362	1,128	220	956	113	2,779	1	2,780
真庭市消防本部	105	61	369	1,924		2,459	1		2	15	8	26	106	61	371	1,939	8	2,485		2,485
美作市消防本部	34	422	11	1,313	4	1,784	2	2		74	45	123	36	424	11	1,387	49	1,907	1	1,908
赤磐市消防本部	441	84	289	1,251	29	2,094	1	6		8	1	16	442	90	289	1,259	30	2,110	1	2,111
瀬戸内市消防本部	200	823	276	754	6	2,059		1		31	6	38	200	824	276	785	12	2,097		2,097
計	11,049	12,374	10,018	58,195	736	92,372	8	247	40	1,943	938	3,176	11,057	12,621	10,058	60,138	1,674	95,548	12	95,560
4年	9,559	11,712	10,227	55,358	748	87,604		307	52	1,816	934	3,109	9,559	12,019	10,279	57,174	1,682	90,713	7	90,720
3年	7,374	10,011	8,845	50,566	667	77,463	1	278	43	1,541	917	2,780	7,375	10,289	8,888	52,107	1,584	80,243	41	80,284
2年	6,810	10,009	8,940	48,398	624	74,781	3	268	36	1,489	786	2,582	6,813	10,277	8,976	49,887	1,410	77,363	102	77,465
元年	7,633	11,051	9,704	54,535	778	83,701	1	171	44	1,731	1,051	2,998	7,634	11,222	9,748	56,266	1,829	86,699	92	86,791
30年	7,436	11,480	9,776	55,629	733	85,054	11	246	53	1,788	1,034	3,132	7,447	11,726	9,829	57,417	1,767	88,186	153	88,339

5-5 年齢区分別傷病程度別搬送人員(令和5年中)

区分	新生児 (生後28日未満の者)						乳幼児 (生後28日以上満7歳未満の者)						少年 (満7歳以上18歳未満の者)						成年 (満18歳以上満65歳未満の者)						高齢者 (満65歳以上の者)						合 計					
	死亡	重症	中等症	軽症	その他	計	死亡	重症	中等症	軽症	その他	計	死亡	重症	中等症	軽症	その他	計	死亡	重症	中等症	軽症	その他	計	死亡	重症	中等症	軽症	その他	計	死亡	重症	中等症	軽症	その他	計
岡山市消防局	0	0	6	4	0	10	3	21	260	1,213	0	1,497	5	20	215	947	0	1,187	96	669	2,592	7,172	0	10,529	553	2,530	10,396	8,020	0	21,499	657	3,240	13,469	17,356	0	34,722
倉敷市消防局	0	2	14	4	0	20	0	8	178	943	0	1,129	1	16	175	725	0	917	57	462	1,947	4,358	0	6,824	446	2,119	7,613	5,645	0	15,823	504	2,607	9,927	11,675	0	24,713
津山圏域消防組合	0	4	8	1	0	13	0	6	72	215	0	293	1	7	49	208	0	265	19	177	496	1,021	2	1,715	124	798	2,553	1,572	0	5,047	144	992	3,178	3,017	2	7,333
玉野市消防本部	0	0	1	0	0	1	0	4	19	94	0	117	0	2	17	78	0	97	12	70	250	393	0	725	75	372	1,204	784	0	2,435	87	448	1,491	1,349	0	3,375
笠岡地区消防組合	0	0	1	1	0	2	0	2	47	126	0	175	0	5	34	116	0	155	20	79	327	554	0	980	120	472	1,504	975	0	3,071	140	558	1,913	1,772	0	4,383
井原地区消防組合	0	0	0	0	0	0	0	1	29	80	0	110	0	4	13	56	0	73	4	53	202	308	0	567	61	343	1,181	667	0	2,252	65	401	1,425	1,111	0	3,002
総社市消防本部	0	0	0	0	0	0	0	2	23	124	0	149	1	1	17	91	0	110	3	60	261	526	0	850	66	199	1,095	733	0	2,093	70	262	1,396	1,474	0	3,202
高梁市消防本部	0	0	0	0	0	0	0	0	9	34	0	43	0	2	7	33	0	42	5	29	120	209	0	363	47	187	755	407	0	1,396	52	218	891	683	0	1,844
新見市消防本部	0	2	1	0	0	3	1	0	8	28	0	37	0	2	12	23	0	37	6	36	120	142	0	304	45	220	691	268	0	1,224	52	260	832	461	0	1,605
東備消防組合	0	0	0	2	0	2	0	1	14	41	0	56	0	0	19	56	0	75	8	61	165	324	0	558	71	380	977	661	0	2,089	79	442	1,175	1,084	0	2,780
真庭市消防本部	0	0	2	1	0	3	0	2	17	66	0	85	0	3	17	46	0	66	7	51	174	257	0	469	57	302	1,009	474	0	1,842	64	358	1,219	844	0	2,485
美作市消防本部	0	0	1	0	0	1	0	0	17	30	0	47	0	0	7	46	0	53	4	38	90	203	1	336	40	244	741	446	0	1,471	44	282	856	725	1	1,908
赤磐市消防本部	0	0	1	1	0	2	0	2	30	80	0	112	0	3	21	55	0	79	9	40	128	265	0	442	51	272	576	577	0	1,476	60	317	756	978	0	2,111
瀬戸内市消防本部	0	0	1	0	0	1	0	0	14	81	0	95	0	4	11	48	0	63	5	39	134	257	1	436	34	208	803	457	0	1,502	39	251	963	843	1	2,097
計	0	8	36	14	0	58	4	49	737	3,155	0	3,945	8	69	614	2,528	0	3,219	255	1,864	7,006	15,989	4	25,118	1,790	8,646	31,098	21,686	0	63,220	2,057	10,636	39,491	43,372	4	95,560
令和4年	0	9	40	14	0	63	7	45	577	2,632	0	3,261	6	62	501	2,393	1	2,963	285	1,837	6,733	15,481	3	24,339	1,724	9,009	29,156	20,198	7	60,084	2,022	10,962	37,007	40,718	11	90,720
令和5年	3	7	43	12	0	65	9	34	560	2,059	0	2,662	9	49	463	1,879	0	2,400	267	1,898	6,642	13,375	3	22,185	1,575	8,919	25,627	18,841	10	52,972	1,863	10,907	33,335	34,166	13	80,284
令和2年	4	6	40	8	0	58	10	38	537	1,828	0	2,413	10	60	563	1,746	0	2,379	260	1,874	6,406	13,348	4	21,892	1,439	8,564	24,559	16,154	7	50,723	1,723	10,542	32,105	33,084	11	77,465
令和元年	0	4	45	17	1	67	13	41	756	2,805	0	3,615	8	82	608	2,259	1	2,958	262	2,054	7,011	15,785	8	25,120	1,528	8,919	25,985	18,598	1	55,031	1,811	11,100	34,405	39,464	11	86,791
平成30年	0	5	35	12	0	52	12	49	781	2,707	0	3,549	6	60	634	2,507	1	3,208	262	1,946	7,163	16,953	7	26,331	1,588	9,001	25,458	19,143	9	55,199	1,868	11,061	34,071	41,322	17	88,339

5-1-6 現場到着所要時間別出場件数(令和5年中)

現場到着 団体名	3分未満		3分以上5分未満		5分以上10分未満		10分以上20分未満		20分以上		計	現場到着 平均所要時間 (分)
		%		%		%		%		%		
岡山市消防局	95	0.2%	750	2.0%	22,416	58.7%	14,322	37.5%	618	1.6%	38,201	9.3
倉敷市消防局	160	0.6%	1,327	4.9%	17,101	63.1%	8,329	30.7%	191	0.7%	27,108	8.6
津山圏域消防組合	70	0.8%	322	3.9%	3,903	46.9%	3,556	42.7%	468	5.6%	8,319	10.5
玉野市消防本部	47	1.3%	95	2.6%	2,380	64.7%	1,146	31.2%	10	0.3%	3,678	8.6
笠岡地区消防組合	57	1.2%	271	5.7%	2,720	57.2%	1,650	34.7%	59	1.2%	4,757	8.8
井原地区消防組合	20	0.6%	72	2.3%	1,831	57.9%	1,156	36.6%	82	2.6%	3,161	9.4
総社市消防本部	49	1.4%	98	2.8%	2,323	67.5%	946	27.5%	24	0.7%	3,440	8.3
高梁市消防本部	4	0.2%	90	4.6%	731	37.4%	735	37.6%	395	20.2%	1,955	12.9
新見市消防本部	14	0.8%	110	6.5%	812	47.7%	586	34.4%	182	10.7%	1,704	10.9
東備消防組合	26	0.9%	33	1.1%	1,277	42.4%	1,511	50.2%	165	5.5%	3,012	10.8
真庭市消防本部	42	1.6%	123	4.7%	998	37.9%	1,211	46.0%	258	9.8%	2,632	11.4
美作市消防本部	20	1.0%	101	5.0%	555	28.7%	1,070	52.6%	260	12.8%	2,036	12.7
赤磐市消防本部	20	0.9%	37	1.6%	1,342	57.4%	857	36.7%	82	3.5%	2,338	9.7
瀬戸内市消防本部	26	1.2%	59	2.7%	1,172	52.7%	900	40.5%	66	3.0%	2,223	9.8
計	650	0.6%	3,488	3.3%	59,591	57.0%	37,975	36.3%	2,860	2.7%	104,564	9.4
4年	634	0.6%	3,212	3.2%	55,852	56.3%	36,462	36.7%	3,119	3.1%	99,279	9.5
3年	591	0.7%	3,079	3.6%	50,161	58.0%	30,100	34.8%	2,519	2.9%	86,450	9.3
2年	645	0.8%	3,938	4.7%	49,485	59.4%	27,010	32.4%	2,210	2.7%	83,288	9.0
元年	824	0.9%	5,660	6.1%	56,234	60.8%	27,414	29.6%	2,335	2.5%	92,467	8.8
30年	868	0.9%	6,188	6.6%	57,592	61.2%	26,858	28.5%	2,598	2.8%	94,104	8.8

5-7 收容所要時間別搬送人員（令和5年中）

收容所要時間 団体名	10分未満		10分以上20分未満		20分以上30分未満		30分以上60分未満		60分以上120分未満		120分以上		計	收容平均 所要時間(分)
		%		%		%		%		%		%		
岡山市消防局			505	1.5%	8,685	25.0%	23,506	67.7%	1,989	5.7%	37	0.1%	34,722	37.6
倉敷市消防局			481	1.9%	5,564	22.5%	16,845	68.2%	1,789	7.2%	34	0.1%	24,713	39.0
津山圏域消防組合	1	0.0%	106	1.4%	1,196	16.3%	4,622	63.0%	1,318	18.0%	90	1.2%	7,333	46.5
玉野市消防本部			7	0.2%	321	9.5%	2,390	70.8%	642	19.0%	15	0.4%	3,375	48.5
笠岡地区消防組合			35	0.8%	424	9.7%	2,832	64.6%	1,054	24.0%	38	0.9%	4,383	50.0
井原地区消防組合			47	1.6%	512	17.1%	1,923	64.1%	501	16.7%	19	0.6%	3,002	44.8
総社市消防本部			116	3.6%	876	27.4%	2,048	64.0%	159	5.0%	3	0.1%	3,202	36.5
高梁市消防本部			21	1.1%	262	14.2%	884	47.9%	660	35.8%	17	0.9%	1,844	53.2
新見市消防本部			10	0.6%	229	14.3%	788	49.1%	550	34.3%	28	1.7%	1,605	55.1
東備消防組合			46	1.7%	408	14.7%	1,659	59.7%	649	23.3%	18	0.6%	2,780	48.3
真庭市消防本部	2	0.1%	29	1.2%	458	18.4%	1,521	61.2%	460	18.5%	15	0.6%	2,485	45.3
美作市消防本部	1	0.1%	24	1.3%	189	9.9%	1,146	60.1%	521	27.3%	27	1.4%	1,908	52.1
赤磐市消防本部			12	0.6%	362	17.1%	1,496	70.9%	234	11.1%	7	0.3%	2,111	42.9
瀬戸内市消防本部			15	0.7%	317	15.1%	1,510	72.0%	251	12.0%	4	0.2%	2,097	43.7
計	4	0.0%	1,454	1.5%	19,803	20.7%	63,170	66.1%	10,777	11.3%	352	0.4%	95,560	41.4
4年	6	0.0%	1,429	1.6%	18,714	20.6%	59,429	65.5%	10,762	11.9%	380	0.4%	90,720	41.9
3年	7	0.0%	1,593	2.0%	18,944	23.6%	52,353	65.2%	7,215	9.0%	172	0.2%	80,284	39.6
2年	6	0.0%	1,943	2.5%	20,852	26.9%	48,457	62.6%	6,074	7.8%	133	0.2%	77,465	38.2
元年	11	0.0%	2,924	3.4%	25,597	29.5%	52,008	59.9%	6,110	7.0%	141	0.2%	86,791	37.2
30年	6	0.0%	3,100	3.5%	26,561	30.1%	52,248	59.1%	6,235	7.1%	189	0.2%	88,339	37.2

5-8 救急隊員の行った応急処置件数(令和5年中)

区 分	応急処置 対象人員	応急処置内容																														
		止血	固定	人工呼吸	心臓 マッサージ (胸骨圧迫)	心肺蘇生	酸素吸入	気道確保	A (※1)		B (※1)	保温	被覆	在宅療法 観察	ショックパ ンクによる 血圧の保 持	除細動	静脈路 確保 (輸液)	薬剤投与	血圧測定	聴き取る 心音聴 取の 聴取	血中 酸素飽和 度の 測定	心電図	静脈留置保(成功事例のみ)			エビベン 投与	ブドウ糖 投与	その他の 応急処置	計			
									うち ブドウ糖 投与	うち CPA前													うち CPA後									
団体名																																
岡山市消防局	34,709	705	2,739	153	297	677	5,768	942	299	14	2,797	1,413	71	44	303	177	33,206	5,556	33,907	18,273	31	49	223	280	1	31	34,326	141,969				
倉敷市消防局	24,705	630	3,385	123	11	498	4,554	774	136	5	6,194	1,172	641	34	248	103	23,634	8,817	24,190	15,315	28	86	134	255		24	24,152	115,002				
津山豊城消防組合	7,314	265	463	34	23	144	1,516	203	24	8	518	243	15	10	96	45	6,981	874	7,140	3,966	15	36	45	212		12	623	23,479				
玉野市消防本部	3,373	79	183	1	1	87	688	136	30		442	189	216	7	58	37	3,274	937	3,295	2,565	4	14	40	18	1	5	3,368	15,655				
空野地区消防組合	4,382	101	413	4		139	872	194	27		63	128	70	6	124	70	4,207	4,367	4,263	4,265	8	25	91	81	1	7	4,364	23,883				
井原地区消防組合	3,002	70	247	60	52	61	604	105	20	5	1,066	108	3	4	74	35	2,896	1,813	2,959	2,775	12	27	35	97	1	16	2,987	16,107				
総社市消防本部	3,202	74	247	4		79	495	111	23	3	134	161	17	7	47	40	3,114	851	3,120	3,061	3	4	40	48		4	436	12,097				
高梁市消防本部	1,844	46	142	10	2	49	406	69	11		1,247	103	7	6	43	22	1,780	283	1,796	1,300	4	11	28	37		1	1,833	9,225				
新見市消防本部	1,605	46	66	56	52	52	401	59	8	14	104	59	15	2	27	21	1,537	870	1,552	887	2	5	20	34		1	1,597	7,465				
東郷消防組合	2,780	72	172	12	9	75	529	94	40		284	120	62	3	55	33	2,656	365	2,678	1,429	3	12	40	22		4	2,763	11,492				
真庭市消防本部	2,485	88	142	7		59	477	79	13	10	119	95	7	1	53	17	2,402	335	2,419	1,096	7	28	18	84	1	7	36	7,577				
美作市消防本部	1,908	43	386			45	502	58	2	24	159	86	29	5	44	19	1,848	634	1,861	1,427	5	20	19	58		5	1,525	8,778				
赤磐市消防本部	2,111	74	108	6		56	427	72	4		1,745	92	18	4	37	22	2,018	720	2,048	1,115	3	9	25	30	1	3	2,106	10,739				
瀬戸内市消防本部	2,098	62	236	2		47	453	66	29		125	107	9	5	30	18	2,022	755	2,050	981	4	7	19	27	1	4	174	7,204				
計	95,516	2,355	8,939	472	447	2,068	17,692	2,962	666	83	14,397	4,076	1,180	138	1,239	659	91,575	27,177	93,298	58,455	129	333	777	1,283	7	124	80,290	410,672				
4年	90,590	2,279	9,074	443	400	2,066	17,129	2,910	744	62	15,595	3,816	975	1	166	1,047	559	86,842	25,159	88,402	54,354	124	242	681	1,240	4	120	76,435	380,063			
3年	80,208	2,220	8,839	387	259	1,989	15,932	2,699	666	134	15,337	3,794	848	153	922	487	76,817	24,082	78,200	49,171	84	252	623	1,044	2	89	75,240	359,740				
2年	77,406	2,255	8,453	398	209	1,788	14,743	2,591	741	79	16,756	3,816	610	132	847	446	74,370	22,464	75,488	46,277		249	598	946	4	82	72,264	345,786				
元年	84,527	2,284	9,015	391	164	1,758	16,550	2,714	709	61	17,912	4,023	673	132	758	401	80,974	21,706	82,177	46,285		223	535	944	3	81	74,459	364,462				
30年	88,009	2,480	9,748	346	88	1,921	17,513	2,946	783	62	19,951	4,359	686	186	798	389	84,449	22,835	85,922	47,687		228	510	929	4	75	77,215	381,305				

※1 A: 救急救命士がラリゲアルマスク等を使用して気道確保を行った件数
B: 救急救命士が気管挿管処置を実施して気道確保を行った件数

5－9 救助出動・活動件数（令和５年中）

事故種別 団体名		火 災		交通事故	水難事故	風水害等 自然災害	機械に よる事故	建物等 による事故	ガス及び 酸欠事故	破裂事故	その他 の事故	計
		建物	建物以外									
岡山市消防局	出動	55	13	70	18		7	30	2		50	245
	活動	55	13	39	14		6	23			11	161
倉敷市消防局	出動	10	1	107	26	1	4	142	2		85	378
	活動	10	1	43	18		4	78	1		42	197
津山圏域消防組合	出動	3		80	5		2		3		57	150
	活動	3		20	3		1		2		22	51
玉野市消防本部	出動	7	3	9	2			11	2		11	45
	活動	7	3	4	1			8	2		9	34
笠岡地区消防組合	出動			28	1		4	10			12	55
	活動			13			3	8			6	30
井原地区消防組合	出動			18	3		1				10	32
	活動			9	2						9	20
総社市消防本部	出動			30	2		1	9			15	57
	活動			17	2		1	6			11	37
高梁市消防本部	出動			21			1	2			10	34
	活動			11			1				1	13
新見市消防本部	出動		1	21	2		1				2	27
	活動		1	9	2		1				1	14
東備消防組合	出動			8	1						7	16
	活動			4	1						5	10
真庭市消防本部	出動			32	1	1	3	2	1		16	56
	活動			11		1	2	2	1		10	27
美作市消防本部	出動			15	1		1	3	1		13	34
	活動			7	1		1	3			11	23
赤磐市消防本部	出動			9	1		2	3			4	19
	活動			3	1		1	3			3	11
瀬戸内市消防本部	出動			15	3		2	7			8	35
	活動			9	2		1	7			6	25
計	出動	75	18	463	66	2	29	219	11		300	1,183
	活動	75	18	199	47	1	22	138	6		147	653

5-10 高速自動車国道等における救急出場件数及び搬送人員

道路名		中国自動車道						岡山自動車道						山陽自動車道						瀬戸中央 自動車道	子 米自動車道	合計
		新 島 消防本部	真 庭 市 消防本部	美 作 市 消防本部	津 山 消防本部	津 山 圏域 消防組合	計	岡 山 消 防	岡 山 市 消防局	総 社 市 消防本部	高 梁 市 消防本部	真 庭 市 消防本部	市 計	岡 山 消 防	倉 敷 市 消防局	倉 敷 市 消防局	赤 磐 市 消防本部	笠 岡 市 消防本部	笠 岡 地区 消防組合			
令和5年	出場件数	2	13	10	19	44	4	3	3	0	10	33	30	14	27	19	123	15	15	207		
	搬送人員	2	9	6	16	33	4	3	2	0	9	27	27	13	32	15	114	14	8	178		
令和4年	出場件数	8	14	4	8	34	3	1	3	0	7	22	17	10	15	36	100	9	15	165		
	搬送人員	8	11	4	7	30	3	1	2	0	6	18	15	9	15	35	92	6	11	145		
令和3年	出場件数	7	8	12	10	37	3	2	3	1	9	35	28	5	23	25	116	8	10	180		
	搬送人員	3	4	9	10	26	3	2	4	1	10	32	19	4	25	19	99	7	7	149		
令和2年	出場件数	2	11	16	5	34	4	2	2	0	8	15	12	10	26	21	84	4	15	145		
	搬送人員	2	9	13	4	28	4	2	2	0	8	12	8	10	21	15	66	3	11	116		
令和元年	出場件数	12	4	10	20	46	8	3	3	0	14	36	40	23	26	24	149	11	14	234		
	搬送人員	10	4	7	21	42	8	3	3	0	14	37	46	20	25	25	153	10	11	230		
平成30年	出場件数	1	15	23	22	61	5	3	4	0	12	45	35	21	23	19	143	22	23	261		
	搬送人員	1	13	24	19	57	4	3	4	0	11	38	30	20	25	26	139	20	19	246		
平成29年	出場件数	4	16	12	10	42	9	3	9	2	23	46	22	22	17	28	135	15	24	239		
	搬送人員	5	14	8	9	36	6	4	9	1	20	43	17	19	16	26	121	13	13	203		
平成28年	出場件数	13	16	10	15	54	11	1	5	1	18	32	42	12	32	29	147	17	31	267		
	搬送人員	17	13	11	16	57	8	1	3	0	12	23	48	10	32	27	140	17	26	252		
平成27年	出場件数	3	20	8	5	36	17	5	8	1	31	28	32	11	43	25	139	18	24	248		
	搬送人員	3	20	8	6	37	14	5	8	2	29	25	29	9	41	21	125	17	22	230		
平成26年	出場件数	9	18	16	22	65	15	2	9	1	27	31	29	15	23	27	125	25	24	266		
	搬送人員	8	17	15	21	61	15	3	7	0	25	30	27	10	19	40	126	26	26	264		

6 火災の実態

6-1 火災統計用語

1. 火災の定義

「火災」とは、人の意図に反して発生し若しくは拡大し、又は放火により発生して消火の必要がある燃焼現象であって、これを消火するために消火施設又はこれと同程度の効果のあるものの利用を必要とするもの、又は人の意図に反して発生し若しくは拡大した爆発現象をいう。

2. 火災の種別

火災は、次の種別に分類する。ただし、火災が2種以上にわたった場合は、原則として焼き損害額の大きなものの種別による。

(1) 建物火災

ア 「建物火災」とは、建物又はその収容物が燃損した火災をいう。

イ 「建物」とは、土地に定着する工作物のうち屋根及び柱若しくは壁を有するもの、観覧のための工作物又は地下若しくは高架の工作物に設けた事務所、店舗、興行場、倉庫その他これらに類する施設をいい、貯蔵槽その他これに類する施設を除く。

ウ 「収容物」とは、原則として柱、壁等の区画の中心線で囲まれた部分に収容されている物をいう。

(2) 林野火災

ア 「林野火災」とは、森林、原野又は牧野が燃損した火災をいう。

イ 「森林」とは、木竹が集団して生育している土地及びその土地の上にある立木竹と、これらの土地以外で木竹の集団的な生育に供される土地をいい、主として農地又は住宅地若しくはこれに準ずる土地として使用される土地及びこれらの上にある立木竹を除く。

ウ 「原野」とは、雑草、灌木類が自然に生育している土地で人が利用しないものをいう。

エ 「牧野」とは、主として家畜の放牧又は家畜の飼料若しくは敷料の採取の目的に供される土地（耕地の目的に供される土地を除く。）をいう。

(3) 車両火災

「車両火災」とは、次に区分する自動車車両、鉄道車両及び被けん引車又はこれらの積載物が焼損した火災をいう。

ア 「自動車車両」とは、イの鉄道車両以外の車両で、原動機によって運行することができる車両をいう。

イ 「鉄道車両」とは、鉄道事業法（昭和61年法律第92号）における旅客、貨物の運行を行うための車両又はこれに類する車両をいう。

(4) 船舶火災

ア 「船舶火災」とは、船舶又はその積載物が燃損した火災をいう。

イ 「船舶」とは、独行機能を有する帆船、汽船及び端舟並びに独行機能を有しない住居船、倉庫船、はしけ等をいう。

(5) 航空機火災

ア 「航空機火災」とは、航空機又はその積載物が燃損した火災をいう。

イ 「航空機」とは、人が乗って航空の用に供することができる飛行機、回転翼航空機、滑空機、飛行船等の機器をいう。

(6) その他火災

「その他火災」とは、(1)から(5)までに掲げる火災以外の火災（空地、田畑、道路、河川敷、ごみ集積場、屋外物品集積場、軌道敷、電柱類等の火災）をいう。

3. 爆 発

(1) 「爆発」とは、人の意図に反して発生し又は拡大した爆発現象をいう。

(2) 「爆発現象」とは、化学的变化による爆発の一つの形態であり、急速に進行する化学反応によって多量のガスと熱とを発生し、爆鳴・火炎及び破壊作用を伴う現象をいう。

4. 火災損害

(1) 「火災損害」とは、火災によって受けた直接的な損害をいい、消火のために要した経費、焼跡整理費、火災のための休業による損失等の間接的な損害を除く。

(2) 火災損害は、焼き損害、消火損害、爆発損害又は人的損害（火災による死者及び負傷者）に区分する。

(ア) 「焼き損害」とは、火災によって焼けた物及び熱によって破損した物等の損害をいう。

(イ) 「消火損害」とは、消火活動によって受けた水損、破損、汚損等の損害をいう。

(ウ) 「爆発損害」とは、爆発現象の破壊作用により受けた前記(ア)(イ)以外の損害をいう。

5. 焼損の程度

一の建物の焼損程度の区分の基準は、次のとおりである。

ア 全 焼

建物の焼き損害額が火災前の建物の評価額の 70 パーセント以上のもの又はこれ未満であっても残存部分に補修を加えて再使用できないものをいう。

イ 半 焼

建物の焼き損害額が火災前の建物の評価額の 20 パーセント以上のもので全焼に該当しないものをいう。

ウ 部 分 焼

建物の焼き損害額が火災前の建物の評価額の 20 パーセント未満のもの又は建物の収容物のみ焼損したものでばやに該当しないもの。

エ ぼ や

建物の焼き損害額が火災前の建物の評価額の 10 パーセント未満であり焼損床面積が 1 平方メートル未満のもの、建物の焼き損害額が火災前の建物の評価額の 10 パーセント未満であり焼損表面積が 1 平方メートル未満のもの、又は収容物のみ焼損したものをいう。

6. り災世帯

り災世帯については、り災の程度により、次のとおり区分する。

ア 全 損

建物（収容物を含む。以下半損、小損において同じ。）の火災損害額がり災前の建物の評価額の 70 パーセント以上のものをいう。

イ 半 損

建物の火災損害額がり災前の建物の評価額の 20 パーセント以上で、全損に該当しないものをいう。

ウ 小 損

建物の火災損害額がり災前の建物の評価額の 20 パーセント未満のものをいう。

7. 死者・負傷者

ア 「死者」又は「負傷者」とは、火災現場において火災に直接起因して、死亡した者（病死者を除く。）又は負傷した者をいう。この場合消防吏員及び消防団員については、火災を覚知した時より現場を引き揚げる時までの間に死亡した者又は負傷した者をそれぞれ死者又は負傷者とする。

イ 火災により負傷した後 48 時間以内に死亡した者は、火災による死者とする。

6-2 火災発生状況と前年との比較

	単位	令和5年 A	令和4年 B	過去10力年 平均 C	増 減 A - B	対 前 年 増 減 率 (A-B)/B × 100(%)
出 火 件 数	件	743 (0)	722 (0)	688	21	2.9%
建物火災		331	327	346	4	1.2%
林野火災		83	83	60	0	0.0%
車両火災		66	64	69	2	3.1%
船舶火災		0	1	1	△ 1	△ 100.0%
航空機火災		0	0	0	0	—
その他火災		263	247	214	16	6.5%
焼 損 棟 数	棟	558	496	565	62	12.5%
全 焼		183	143	183	40	28.0%
半 焼		35	36	41	△ 1	△ 2.8%
部 分 焼		145	166	164	△ 21	△ 12.7%
ぼ や		195	151	177	44	29.1%
り 災 世 帯 数	世帯	291	256	300	35	13.7%
全 損		102	72	94	30	41.7%
半 損		18	18	20	0	0.0%
小 損		171	166	186	5	3.0%
り 災 人 員	人	682	605	693	77	12.7%
死 者		45	26	31	19	73.1%
負 傷 者		108	110	111	△ 2	△ 1.8%
損 害 額	千円	2,063,057	1,134,447	1,373,210	928,610	81.9%
建 物		1,603,325	982,035	1,180,957	621,290	63.3%
林 野		1,644	451	1,087	1,193	264.5%
車 両		59,384	54,267	69,230	5,117	9.4%
船 舶		0	3,000	40,248	△ 3,000	△ 100.0%
航 空 機		0	0	0	0	—
そ の 他		398,656	94,556	72,782	304,100	321.6%
爆 発		48	138	8,905	△ 90	△ 65.2%
建物焼損床面積	m ²	26,971	17,970	22,871	9,001	50.1%
建物焼損表面積	m ²	2,497	950	1,697	1,547	162.8%
林野焼損面積	a	3,554	1,318	1,326	2,236	169.7%
出 火 率	%	3.98	3.84	3.60	0.14	3.6%

(注1) 過去10年とは、最新年を含め直近の10年間。

(注2) ()内の数字は爆発現象のみの火災件数で内数。

(注3) 焼損表面積とは、焼損が立体的に及ばず、部分的に焼損した場合の面積である。

(注4) 出火率とは、人口1万人当たりの出火件数をいう。

		火 災 件 数						焼 損 棟 数				焼 損 面 積			死 傷 者		り 災 世 帯 数			り	損 害 額				(千円)						
		合 計	建 物	野 野	林 林	車 車	船 船	航 航	そ の 他	全	半 半	部 部	ほ	床 面 積	建物(㎡)		野 (a)	死 者	負 傷 者		全	半	小	林	車	船	航 空 機	そ の 他	爆 発	合 計	
5 年	1月	56	25	4	6				21	7	2	9	11	859	27	176	2	14	4	1	17	49	25,570	20,325	5,245		1,614		36		27,220
	2月	64	22	9	5				28	19	1	10	8	2,724	83	72	7	9	12		10	45	85,571	76,517	9,054	1	4,360		985		90,917
	3月	141	36	30	7				68	19	3	16	26	5,146	320	2,761	10	18	6	1	17	54	262,706	180,444	82,262	1,602	2,029		3,577		289,914
	4月	72	34	12	8				18	21	6	12	24	3,725	29	433	1	13	13	3	18	72	215,972	176,912	39,060	40	12,541		22,851		251,404
	5月	46	26	2	3				15	18		16	17	2,059	46	7	5	8	11	2	12	47	118,959	102,087	16,872		2,720		345		122,024
	6月	33 (1)	21 (1)	1	2				9	11	2	9	11	1,643	293		5	10 (1)	6	3	5	37	114,657	92,257	22,400		250		399		115,306
	7月	41	20	3	8				10	5	3	11	15	1,121	40	6	1	5	4	1	15	54	84,651	54,480	30,171	1	8,409		1,214		94,275
	8月	40	18	2	6				14	7	2	11	13	1,052	1,100	4	1	3	5		10	28	164,195	58,776	105,419		1,960		356,607		522,762
	9月	50	26	3	5				16	15	4	13	11	1,495	394	8	6	6	7	2	10	43	198,741	179,442	19,299		4,529		1,290		204,560
	10月	88	36	10	7				35	31	5	12	30	3,815	81	60	2	6	16	1	22	82	152,136	118,142	33,994		19,718		9,634		181,488
	11月	48	22	3	5				18	8	2	4	9	887	7	11	1	6	5	1	6	29	41,889	37,809	4,080		290		1,336		43,515
	12月	64	45	4	4				11	22	5	22	20	2,445	77	16	4	10	13	3	29	142	138,278	116,767	21,511		964		382	48	139,672
4 年	743 (1)	331 (1)	83	66				263	183	35	145	195	26,971	2,497	3,554 (1)	45	108 (1)	102	18	171	682	1,603,325	1,213,958	389,367	1,644	59,384		398,656	48	2,063,057	
3 年	722	327	83	64	1			247	143	36	166	151	17,970	950	1,318	26	110	72	18	166	605	982,035	762,654	219,381	451	54,267	3,000	94,556	138	1,134,447	
2 年	673 (1)	308	62	72	1			230 (1)	168	47	142	171	19,494	2,108	1,106	29	115	74	14	189	618	999,726	811,704	188,022	995	110,160	250	30,651 (593)	677	1,142,459	
元 年	689	324	56	67				242	181	30	160	149	27,380	1,358	761	28	110	95	19	177	657	1,209,168	912,834	296,334	561	63,097		37,947	291	1,311,064	
	662	343	61	56				202	192	29	149	180	19,324	1,515	925	21	108	84	20	180	635	1,051,581	827,126	224,455	760	57,069		13,260		1,122,670	

(注) ()内の数字は、爆発現象のみの火災(内数)

6-3 月別発生状況(続き)

	1月	2月	3月	4月	5月	6月	7月	8月	9月	10月	11月	12月
令和5年	56	64	141	72	46	33	41	40	50	88	48	64
令和4年	61	117	73	96	39	35	49	36	23	39	45	51
過去10年平均	58	75	82	79	68	49	40	53	39	50	44	52

6-4 過去10年の出火件数

	計	建物	林野	車両	船舶	その他
平成26年	686	377	52	87	0	170
平成27年	599	354	30	62	3	150
平成28年	601	331	41	55	1	173
平成29年	758	391	57	83	1	226
平成30年	751	369	70	76	1	235
令和元年	662	343	61	56	0	202
令和2年	689	324	56	67	0	242
令和3年	673	308	62	72	1	230
令和4年	722	327	83	64	1	247
令和5年	743	331	83	66	0	263
平均	688	346	60	69	1	214

6-5 火災による死者の状況(令和5年中)

年齢	性別		火災の種類				計
	男	女	建物	林野	車両	その他	
0歳～5歳							
6歳～19歳							
20歳～39歳	2	1	1		2		3
40歳～64歳	9	3	9	1	1	2	12
65歳以上	19	3	11	1	2	8	30
合計	30	6	15	29	1	1	5
	3	6	10	2	45	6	

注 ()内の数字は放火自殺者(内数)

〔過去10年間の比較〕

年	26年	27年	28年	29年	30年	元年	2年	3年	4年	5年	平均
区分											
死者	29	31	32	42	28	21	28	29	26	45	31
負傷者	98	99	90	125	143	108	110	115	110	108	111

6-6 出火原因別火災発生状況

区 分	令 和 5 年	令 和 4 年
た ば こ	41 (5.5%)	31 (4.3%)
こ ん ろ	23 (3.1%)	17 (2.4%)
か ま ど	1 (0.1%)	1 (0.1%)
風 呂 か ま ど	3 (0.4%)	3 (0.4%)
焼 却 炉	1 (0.1%)	2 (0.3%)
ス ト ー ブ	20 (2.7%)	13 (1.8%)
こ た つ	11 (1.5%)	16 (2.2%)
ボ イ ラ ー	1 (0.1%)	0 (0.0%)
煙 突 ・ 煙 道	0 (0.0%)	1 (0.1%)
排 気 管	3 (0.4%)	3 (0.4%)
電 気 機 器	20 (2.7%)	11 (1.5%)
電 気 装 置	26 (3.5%)	23 (3.2%)
電 灯 電 話 等 の 配 線	14 (1.9%)	10 (1.4%)
内 燃 機 関	24 (3.2%)	17 (2.4%)
配 線 器 具	2 (0.3%)	3 (0.4%)
火 あ そ び	19 (2.6%)	24 (3.3%)
マ ッ チ ・ ラ イ タ ー	2 (0.3%)	1 (0.1%)
た き 火	10 (1.3%)	20 (2.8%)
溶 接 機 ・ 切 断 機	142 (19.1%)	142 (19.7%)
灯 火	7 (0.9%)	5 (0.7%)
衝 突 の 火	7 (0.9%)	10 (1.4%)
取 入 れ	2 (0.3%)	3 (0.4%)
放 火	7 (0.9%)	5 (0.7%)
放 火 の 疑 い	98 (13.2%)	98 (13.6%)
交 通 機 関 内 配 線	34 (4.6%)	23 (3.2%)
そ の 他	22 (3.0%)	21 (2.9%)
不 明 ・ 調 査 中	5 (0.7%)	7 (1.0%)
合 計	121 (16.3%)	124 (17.2%)
	77 (10.4%)	88 (12.2%)
	743	722

(注1) ()内は全体に占める割合

(注2) 四捨五入の関係で合計が100%にならない場合がある。

〔過去5年間の出火原因別順位〕

順位 年次	1	2	3	4	5
元 年	た き 火	火 入 れ	放 火	た ば こ	こ ん ろ
2 年	た き 火	火 入 れ	た ば こ	放 火	こ ん ろ
3 年	た き 火	火 入 れ	放 火	た ば こ	こ ん ろ
4 年	た き 火	火 入 れ	放 火	た ば こ	配線器具
5 年	た き 火	火 入 れ	放 火	た ば こ	電気機器

※ 放火には、放火の疑いを含む。

6-7 県民局別管内火災発生状況(令和5年中)

	火災件数						焼損棟数						焼損面積				死者			り災世帯数					損害額(千円)										焼損船舶数 (隻)	出火率 (%)
	合計	建物	林野	車両	船舶	航空機	その他	全焼	半焼	部分焼	ぼや	建物(m ²)		林野(a)	死者	負傷者	全損	半損	小損	り災人員	建物				林野	車両	船舶	航空機	その他	焼免	合計					
												床面積	表面積								小計	建物	収容物													
備前県民局	238	121	18	21			78	51	12	52	77	6,986	373	1,138	15	38	35	3	78	253		418,435	322,635	95,800		7,999		12,456	48	438,938	3.0					
	93	25	7	11			50	16	1	12	13	1,740	81	78	2	7	11	1	8	40		114,136	91,116	23,020		16,130		743		131,009	10.5					
備中県民局	137 (1)	74 (1)	16	12			35	32	8	28	43	5,450	1,489	393	8	21 (1)	16	6	36	125		458,147	297,440	160,707		1,119		334,640		793,906	2.4					
井笠地域事務所	102	41	18	6			37	20	6	18	16	3,556	183	305	4	18	9	2	20	75		184,299	153,312	30,987	1	17,952		2,257		204,509	7.2					
高梁地域事務所	19	9	4				6	8	2	3	5	669	17	198	1	2	2	1	3			18,782	15,214	3,568	1			57		18,840	6.9					
新見地域事務所	13	2	5	5			1		1	1		53		100	1	1	1	1	5			791	518	273	40	4,308				5,139	4.8					
美作県民局	75	34	7	4			30	41	5	18	24	6,103	267	192	10	11	20	4	13	73		318,072	266,622	51,450	40	6,390		46,054		370,556	5.9					
真庭地域事務所	26	10	2	4			10	7		5	10	1,406	63	35		1	5		10	42		58,466	44,690	13,776		4,221		105		62,792	6.0					
勝美地域事務所	40	15	6	3			16	8		8	7	1,008	24	1,115	4	9	4	1	5	66		32,197	22,411	9,786	1,562	1,265		2,344		37,368	9.1					
県計	743 (1)	331 (1)	83	66			263	183	35	145	195	26,971	2,497	3,554	45	108 (1)	102	18	171	682		1,603,325	1,213,958	389,367	1,644	59,384		398,656	48	2,063,057	4.0					

(注) ()内の数字は、焼発現象のみの火災(内数)

6-8 消防本部別管内火災発生状況(令和5年中)

	火災件数						焼損棟数				焼損面積			死傷者		り災世帯数				損 害 額 (千円)								焼損船舶数 (隻)	出 火 率 (%)																																																																																																																																																																																																																																																																																																																																																																																																																																																																																																																																																																												
	合 計	建 物	林 野	車 両	船 舶	航 空 機	そ の 他	全 焼	半 焼	部 分 焼	ぼ や	建物(m ²)		林 野 (a)	死 者	負 傷 者	全 損	半 損	小 損	り 災 人 員	建 物				林 野	車 両	船 舶			航 空 機	そ の 他	爆 発	合 計																																																																																																																																																																																																																																																																																																																																																																																																																																																																																																																																																																								
																					小 計	建 物	収 容 物																																																																																																																																																																																																																																																																																																																																																																																																																																																																																																																																																																																		

(注) ()内の数字は、焼災現象のみの火災(内数)

6-10 火災による死者の発生経過（令和5年中）

月	出火日時	出火場所	火災種別	出火原因	出火箇所	死者の発生した建物			火元建物 焼損程度	火元建物 焼損 床面積 (㎡)	火元建物 焼損 表面積 (㎡)	死者の 性別	死者の 年齢 (歳)	同一 建物内 にいた 死者の 数 (人)	同一 建物内 での負 傷者数 (人)	死 因
						用途別	構造及び 階・層	り災前 延面積 (㎡)								
1	1月6日 13時00分	和氣町	建物火災	不明	押入、納戸	住宅	木造建築物 地上2階	84	ぼや	1	-	女	59	-	-	火傷
	1月18日 8時00分	倉敷市	建物火災	不明	居室	住宅	木造建築物 地上2階	103	全焼	103	-	男	93	-	-	火傷
2	2月5日 0時50分	岡山市	建物火災	不明	居室	住宅	木造建築物 地上2階	524	全焼	524	-	男	85	1	-	不明
												女	80	1	-	不明
	2月13日 15時40分	勝央町	建物火災	不明	居室	住宅	木造建築物 地上2階	241	全焼	213	-	男	75	-	-	一酸化炭素中毒・窒息
	2月18日 3時20分	倉敷市	建物火災	電気こたつ	居室	住宅	準耐火建築物 (非木造)地上2階	132	全焼	132	-	男	74	-	1	火傷
	2月27日 13時42分	美咲町	その他の火災	火入れの火の粉	田畑	-	-	-	-	-	-	男	73	-	-	火傷
	2月27日 17時45分	美咲町	建物火災	電気ストーブ・火鉢 (開放式)	居室	住宅	木造建築物 地上2階	232	全焼	232	-	女	86	1	-	火傷
												男	64	1	-	火傷
3	3月1日 17時00分	津山市	その他の火災	火のついたゴミ	田畑	-	-	-	-	-	-	女	93	-	-	火傷
	3月3日 2時15分	津山市	その他の火災	ライター	道路	-	-	-	-	-	-	男	45	-	-	自殺
	3月6日 13時45分	美咲町	その他の火災	不明	-	-	-	-	-	-	-	女	76	-	-	火傷
	3月10日 14時00分	岡山市	建物火災	不明	居室	住宅	木造建築物 地上2階	232	全焼	232	-	男	87	-	-	火傷
	3月16日 14時10分	岡山市	林野火災	たき火	空地	-	-	-	-	-	-	男	74	-	-	火傷
	3月17日 19時30分	美作市	建物火災	不明	居室	住宅	木造建築物 地上1階	96	全焼	96	-	男	84	-	1	火傷
	3月18日 21時50分	勝央町	建物火災	不明	居室	住宅	木造建築物 地上2階	111	全焼	111	-	男	57	1	-	火傷
												女	79	1	-	火傷
4	4月25日 11時40分	倉敷市	車両火災	ライター	運転席	-	-	-	-	-	-	男	75	-	-	自殺
	5月1日 4時00分	岡山市	車両火災	ライター	運転席	-	-	-	-	-	-	男	67	-	-	自殺
	5月5日 11時55分	赤磐市	その他の火災	マッチ	敷地内	-	-	-	-	-	-	女	60	-	-	火傷
	5月25日 3時10分	津山市	建物火災	不明	居室	住宅	木造建築物 地上2階	409	全焼	340	-	男	79	1	-	火傷
	5月31日 19時20分	倉敷市	建物火災	不明	居室	住宅	木造建築物 地上1階	46	全焼	46	-	女	80	1	-	火傷
5												男	37	-	-	火傷
	6月7日 4時00分	玉野市	車両火災	その他の炭 たどん(種炭)を 燃料とする物	荷台、船そう	-	-	-	-	-	-	男	35	1	-	一酸化炭素中毒・窒息
												女	30	1	-	一酸化炭素中毒・窒息
	6月8日	倉敷市	その他の火災	ライター	墓地	-	-	-	-	-	-	男	66	-	-	自殺
	6月18日 4時00分	津山市	建物火災	不明	居室	住宅	木造建築物 地上2階	123	全焼	123	-	女	82	-	1	不明
6	6月20日 17時00分	淡口市	その他の火災	枯れ草焼き	田畑	-	-	-	-	-	-	女	85	-	-	火傷
	7月20日 14時40分	岡山市	建物火災	不明	居室	住宅	防火構造建築物 地上2階	413	半焼	270	-	女	85	-	-	一酸化炭素中毒・窒息
	8月12日 16時20分	吉備中央町	建物火災	たき火	外周部	倉庫、置場	木造建築物 地上2階	115	全焼	115	-	女	95	-	-	火傷
7	8月11日 13時47分	岡山市	建物火災	ライター	玄関	共同住宅	防火構造建築物 地上2階	94	全焼	72	-	女	79	2	-	火傷
												男	58	2	-	火傷
												男	58	2	-	自殺
	8月13日 12時30分	倉敷市	建物火災	たばこ	台所	住宅	準耐火建築物 (非木造) 地上2階	133	全焼	133	-	男	60	-	3	一酸化炭素中毒・窒息
	9月21日 9時30分	美咲町	建物火災	不明	廊下	住宅	木造建築物 地上1階	217	全焼	217	-	男	93	-	-	火傷
8	9月28日 17時40分	岡山市	その他の火災	枯れ草焼き	田畑	-	-	-	-	-	-	男	90	-	-	火傷
	10月16日 12時30分	淡口市	その他の火災	たき火	田畑	-	-	-	-	-	-	男	88	-	-	火傷
	10月16日 13時40分	高梁市	その他の火災	たき火	田畑	-	-	-	-	-	-	男	72	-	-	不明
9	11月8日 15時45分	倉敷市	建物火災	不明	置場	住宅	木造建築物 地上2階	224	全焼	224	-	男	82	-	-	火傷
	12月1日 18時38分	新見市	車両火災	ライター	運転席	-	-	-	-	-	-	男	60	-	-	自殺
10	12月1日 20時50分	岡山市	建物火災	たばこ	居室	共同住宅	木造建築物 地上2階	90	半焼	24	-	女	63	-	-	火傷
	12月17日 20時10分	倉敷市	建物火災	不明	一般倉庫	物置、炊事場等	木造建築物 地上2階	95	全焼	95	-	男	76	-	-	火傷
	12月16日 21時	岡山市	建物火災	不明	居室	住宅	木造建築物 地上2階	125	全焼	125	-	男	55	-	-	不明

6-11 主な火災（令和5年中）

（損害額5千万円以上、焼損面積10ha以上、死者2人以上、複数市町村に延焼のいずれか）

火災種別	出火日時	出火場所	損害額(千円)	面積(m ²) ただし 林野は(a)	死者	負傷者	出火原因	延焼による 焼損棟数	り災世帯	り災人員	その他
建物火災	2月5日 0時50分	岡山市	38,927	524	2	0	不明	3	2	3	住宅
建物火災	2月27日 17時45分	美咲町	2,672	232	2	0	電気ストーブ・火鉢(開放式)	1	1	2	住宅
林野火災	3月7日 16時10分	美作市	200	1,030	0	1	その他の火の粉	0	0	0	－
その他の火災	3月8日 13時35分	岡山市 (瀬戸内市)	－	－	0	0	たき火	0	0	0	－
建物火災	3月18日 21時50分	勝央町	1,960	111	2	0	不明	3	2	4	住宅
建物火災	3月22日 4時35分	笠岡市	4,601	138	2	0	不明	1	2	3	住宅
建物火災	3月25日 8時40分	倉敷市	145,362	2,324	0	0	不明	0	0	0	工場
建物火災	4月14日 7時50分	津山市	130,244	1,711	0	0	不明	15	13	26	倉庫
建物火災	5月25日 3時10分	津山市	13,390	340	2	0	不明	3	2	6	住宅
車両火災	6月7日 4時00分	玉野市	180	－	2	0	その他の炭たどん(練炭)を 燃料とする物	0	0	－	－
建物火災	8月21日 20時09分	倉敷市	81,520	－	0	0	電気炉	0	0	0	工場
その他の火災	8月23日 12時18分	倉敷市	315,000	－	0	0	直接雷	0	0	0	－
建物火災	9月11日 13時47分	岡山市	10,690	72	3	0	ライター	4	5	11	共同住宅
建物火災	9月13日 12時30分	倉敷市	118,708	359	0	0	たばこ	3	2	6	住宅

※ 建物火災の面積は、焼損床面積(延焼含む)であり焼損表面積を含まない

7 自然災害の実態
7-1 災害発生状況

発生年月日			災害名	大雪	大雪	大雨・洪水	大雨・洪水	大雨・洪水	大雨・洪水	大雨・洪水	
区分				2023/1/24～ 2023/1/25	2023/1/27～ 2023/1/28	4/7	4/26	2023/5/7～ 2023/5/8	6/2	6/13	
人的被害	死	者	人	1							
		災害関連死者	人								
	行方不明者		人								
	負傷者	重傷	人								
軽傷		人	1								
住家被害	全壊	棟									
		世帯									
		人									
	半壊	棟									
		世帯									
		人									
	一部破損	棟									
		世帯									
		人									
	床上浸水	棟									
		世帯									
		人									
	床下浸水	棟									
		世帯									
		人									
非住家	公共建物		棟								
	その他の		棟								
その他	田	流失・埋没	ha					2.69			
		冠水	ha								
		流失・埋没	ha					0.02			
	畑	冠水	ha								
		学校	箇所					1			
		病院	箇所								
	道路	橋りょう	箇所					1			
		河川	箇所					11			
		港湾	箇所								
	砂防	清掃施設	箇所					2			
		鉄道不通	箇所								
		被害船舶	隻								
	水道	水道	戸								
		電話	回線								
		電気	戸	1,174	733	3,348	238	1,143	109		
その他	ガス		戸								
	ブロック塀等		箇所								
	林道		箇所								
	農業用施設等		箇所	2				5			
火災発生	建物		件								
	危険物		件								
	その他		件								
り災世帯数			世帯								
り災者数			人								
公立文教施設			千円					30,000			
農林水産業施設			千円	1,187				254,262			
公共土木施設			千円					735,734			
その他の公共施設			千円								
小計			千円	1,187				1,019,996			
その他	公共施設被害市町村数		団体	2				11			
	農産被害		千円		164,735						
	林産被害		千円								
	畜産被害		千円	84,376							
	水産被害		千円								
	商工被害		千円								
	その他の		千円								
被害総額			千円	85,563	164,735			1,019,996			
都道府県災害対策本部設置		月日	月日	月日	月日	月日	月日	月日	月日	月日	
解散		月日	月日	月日	月日	月日	月日	月日	月日	月日	
災害対策本部設置市町村			1団体					1団体			
災害救助法適用市町村											
消防職員出動延人数			24						3		
消防団員出動延人数			54	141				1	32		

発生年月日			災害名		大雨・洪水	大雨・洪水	大雨・洪水	大雨	大雨・洪水	大雨・洪水	大雨・洪水	
区分					2023/6/15～ 2023/6/16	2023/6/28～ 2023/7/1	2023/7/8～ 2023/7/10	7/13	7/25	2023/7/27～ 2023/7/28	2023/8/11～ 2023/8/12	
人的被害	死	者	人									
		うち 災害関連死者	人									
	行方不明者		人									
	負傷者	重傷	人									
		軽傷	人									
住家被害	全壊	棟										
		世帯										
		人										
	半壊	棟										
		世帯										
		人										
	一部破損	棟										
		世帯										
		人										
	床上浸水	棟										
		世帯										
		人										
	床下浸水	棟				1						
		世帯				1						
		人				2						
非住家	公共建物		棟									
	そ の 他		棟									
その他の	田畑	流失・埋没	ha			0.04			0.08			
		冠水	ha									
		流失・埋没	ha									
		冠水	ha									
	学 校	学 校	箇所									
		病 院	箇所									
		道 路	箇所	1		12						
		橋 り よ う	箇所									
		河 川	箇所			1						
		港 湾	箇所									
		砂 防	箇所									
		清 掃 施 設	箇所									
		鉄 道 不 通	箇所									
		被 害 船 舶	隻									
		水 道 戸										
電 話		回線										
電 気		戸	376	629	175	385						
ガ ス		戸										
その他の	ブロック塀等		箇所									
	林 道		箇所									
	農 業 用 施 設 等		箇所									
火災発生	建 物		件									
	危 険 物		件									
	そ の 他		件									
り 災 世 帯 数		世帯										
り 災 者 数		人										
公 立 文 教 施 設		千円										
農 林 水 産 業 施 設		千円			2,376		3,025					
公 共 土 木 施 設		千円	11,886		139,441							
その他の公共施設		千円										
小	計		千円	11,886		141,817		3,025				
	公共施設被害市町村数		団体	1		3		1				
その他の	農 産 被 害		千円									
	林 産 被 害		千円									
	畜 産 被 害		千円									
	水 産 被 害		千円									
	商 工 被 害		千円									
そ の 他		千円										
被 害 総 額		千円	11,886		141,817		3,025					
都 道 府 県		設 置	月 日		月 日		月 日		月 日		月 日	
災 害 対 策 本 部		解 散	月 日		月 日		月 日		月 日		月 日	
災 害 対 策 本 部 設 置 市 町 村										1団体		
災 害 救 助 法 適 用 市 町 村												
消 防 職 員 出 動 延 人 数					10					3		
消 防 団 員 出 動 延 人 数					2							

発生年月日			災害名		台風7号	大雨・洪水	大雨・洪水	大雨・洪水	大雨・洪水	大雨・洪水	大雨・洪水	大雨・洪水	計
区分					2023/8/15～ 2023/8/21	2023/8/23～ 2023/8/25	9/6	9/11	9/16	2023/9/18～ 2023/9/20	9/22		
人的被害	死	者	人										1
		うち 災害関連死者	人										
	行方不明者		人										
	負傷者	重傷	人										
		軽傷	人										1
住家被害	全壊	棟											
		世帯											
		人											
	半壊	棟											
		世帯											
		人											
	一部破損	棟											
		世帯											
		人											
	床上浸水	棟											
		世帯											
		人											
	床下浸水	棟	7										8
		世帯	7										8
		人	19										21
非住家	公共建物		棟	1								1	
	その他		棟	3								3	
その他	田	流失・埋没	ha	8.71						0.14		11.66	
		冠水	ha										
		流失・埋没	ha	0.03						0.02		0.07	
	畑	冠水	ha										
		学校	箇所	2								3	
		病院	箇所										
	の	道路	箇所	36	2							68	
		橋りょう	箇所	1								2	
		河川	箇所	102	1							115	
	他	港湾	箇所										
		砂防	箇所	16								18	
		清掃施設	箇所										
	被	鉄道不通	箇所										
		被害船舶	隻										
		水道	戸										
電話		回線											
電気		戸	5,514	9,671				791					
ガス		戸											
その他	ブロック塀等	箇所											
		林道	箇所	18	1						19		
		農業用施設等	箇所	32					2		41		
火災発生	建物		件										
	危険物		件										
	その他		件										
り災世帯数		世帯											
り災者数		人											
公立文教施設		千円	66,190								96,190		
農林水産業施設		千円	669,116	27,973					14,620		972,559		
公共土木施設		千円	3,559,742	36,327							4,483,130		
その他の公共施設		千円	5,550	96							5,646		
小計	計		千円	4,300,598	64,396				14,620		5,557,525		
	公共施設被害市町村数		団体	24	3				2		47		
その他	農産被害		千円	13,311							178,046		
	林産被害		千円										
	畜産被害		千円								84,376		
	水産被害		千円	7,000							7,000		
	商工被害		千円	18,500							18,500		
その他		千円	2,280							2,280			
被害総額		千円	4,341,689	64,396					14,620		5,847,727		
都道府県災害対策本部設置		月日	月日	月日	月日	月日	月日	月日	月日	月日			
解散		月日	月日	月日	月日	月日	月日	月日	月日				
災害対策本部設置市町村		3団体			1団体			1団体		8団体			
災害救助法適用市町村													
消防職員出動延人数		13								53			
消防団員出動延人数		579								809			

7-2 防災体制配備状況
令和5年度 防災配備の記録

○注意体制 ◎警戒体制 ●特別警戒体制 ★非常体制
※地域事務所に注意報が出たため県民局が注意体制をとった
☆地域事務所に警報が出たため県民局が警戒体制をとった

体制回数	配備日	曜日	気象台からの予警報と発令時間			配備体制	県民局・地域事務所の配備状況								
			予警報の種類	発令	解除		備前	東備	備中	井笠	高梁	新見	美作	真庭	勝英
1	4月7日	金	大雨注意報	4:10		注意体制							※		○
			大雨注意報	5:17									○		
			洪水注意報	6:23					※			○			
			洪水注意報	6:50										○	
			大雨・洪水注意報	8:19			○		○	○	○				
2	4月26日	水	大雨・洪水注意報	1:32		注意体制							○	○	
			洪水注意報	2:41					○			○			
			大雨注意報	3:02			○					○			
			大雨・洪水注意報	3:02							○				
			大雨・洪水注意報	4:14											○
3	5月7日 ～ 5月8日	日～月	洪水注意報	6:59	9:55	注意体制			○						
			大雨注意報	10:58			○						○	○	
			大雨注意報	11:40					○	○	○				○
			大雨注意報	14:16								○			
			大雨注意報	17:23				○							
4	6月2日	金	大雨警報	17:23	2:45	警戒体制	◎		◎		◎		◎	◎	
			洪水注意報	18:41						◎					
			大雨警報	21:45	1:06							◎			
			洪水警報	23:06	23:56										◎
			大雨注意報	1:06	4:43	注意体制（解）									
5	6月13日	火	洪水注意報	23:56	2:45										
			洪水注意報	23:56	2:45										
6	6月15日 ～ 6月16日	木～金	大雨注意報	4:05		注意体制	※	○	※		○	○	○	○	○
			大雨・洪水注意報	4:05			○		○	○					
7	6月28日	水	洪水注意報	15:58		注意体制							○		
			大雨・洪水注意報	15:58										○	
8	6月29日	木	大雨注意報	17:33		注意体制							○		
			大雨・洪水注意報	17:33										○	
9	6月30日 ～ 7月1日	金～土	大雨注意報	13:37	15:25	注意体制							○		○
			大雨・洪水注意報	16:03	23:22								○		○
10	7月8日 ～ 7月9日	土～日	大雨・洪水注意報	14:34		注意体制			○			○			
			大雨注意報	14:34			○			○	○		○	○	○
			大雨注意報	17:33				○							
			大雨警報	2:24	5:25	警戒体制			◎	◎					
			大雨警報	3:12	5:25		◎								
11	7月10日	月	大雨注意報	5:25	21:04	注意体制（解）									
			洪水注意報	5:25	15:56										
			大雨注意報	16:07		注意体制	○		○		○	○	○	○	○
			大雨注意報	23:49						○					
			大雨警報	6:23	17:01	警戒体制			◎	◎					
12	7月13日	木	大雨警報	9:51	17:01		◎				◎				
			大雨注意報	17:01	22:07	注意体制（解）									
13	7月25日	火	大雨注意報	4:44			○		○	○			○	○	
			大雨注意報	14:32					○		○				
14	7月27日	木	大雨・洪水注意報	18:11		注意体制							○		○
			大雨・洪水注意報	18:54					※		○				
15	7月28日	金	注意体制	20:30		注意体制							○		
			大雨・洪水注意報	17:33									○		○
16	7月28日	金	大雨・洪水警報	17:45	19:41	警戒体制							◎		◎
			大雨・洪水注意報	19:41	22:01										

7-2 防災体制配備状況
令和5年度 防災配備の記録

○注意体制 ◎警戒体制 ●特別警戒体制 ★非常体制
※地域事務所に注意報が出たため県民局が注意体制をとった
☆地域事務所に警報が出たため県民局が警戒体制をとった

体制回数	配備日	曜日	気象台からの予警報と発令時間			配備体制	県民局・地域事務所の配備状況								
			予警報の種類	発令	解除		備前	東備	備中	井笠	高梁	新見	美作	真庭	勝英
17	8月11日	金	大雨・洪水注意報	15:02		注意体制			※	○					
			大雨・洪水注意報	15:17					○						
18	8月12日	土	大雨・洪水注意報	16:41		注意体制	○	○							
19	8月15日 ～ 8月18日		暴風警報	4:13		警戒体制	◎	◎	◎	◎	◎	◎	◎	◎	◎
			大雨注意報	8:30		特別警戒体制	●	●	●	●	●	●	●	●	●
				8:30		注意体制	○	○	○	○	○	○	○	○	○
			大雨警報	13:26		警戒体制							◎		
			大雨警報	16:15											◎
			大雨警報	17:58									◎		
			大雨警報	18:55						◎	◎				
			大雨注意報		20:38	注意体制（解）									
20	8月19日	土	大雨注意報	20:26		注意体制							○		
21	8月20日	日	大雨・洪水注意報	16:30		注意体制							○		○
			洪水注意報	16:30					○			○			
22	8月20日	日	洪水注意報	21:10		注意体制			※			○			
23	8月21日	月	大雨注意報	14:44		注意体制							※		○
24	8月23日 ～ 8月24日	水～木	大雨・洪水注意報	6:37		注意体制							○		○
			大雨注意報	8:00					※			○			
			大雨・洪水注意報	11:30					○						
			大雨・洪水警報	11:55	16:05	警戒体制			◎						
			大雨・洪水注意報	16:05	21:39	注意体制（解）									
			大雨注意報	2:35	7:49										
25	8月25日 ～ 8月26日	金	大雨・洪水注意報	18:34		注意体制			※			○			
			大雨警報	19:41	21:04	警戒体制			☆			◎			
			大雨注意報	21:04	2:21	注意体制（解）									
26	9月6日	水	大雨・洪水注意報	14:15	15:47	注意体制	○								
27	9月11日	月	大雨・洪水注意報	15:45		注意体制			○						
			大雨・洪水警報	16:15	18:38	警戒体制			◎						
			大雨・洪水注意報	17:24									※	○	
			洪水注意報	17:24			○						○		
			大雨警報	18:21	19:51								☆	◎	
			大雨・洪水警報	18:38	19:51								◎		
			洪水注意報	18:45				○							
			大雨注意報	20:19											○
			大雨注意報		23:47	注意体制（解）									
28	9月16日	土	大雨・洪水注意報	18:11	20:27	注意体制							○		○
29	9月18日	月	大雨注意報	13:40		注意体制							○		
			大雨・洪水注意報	15:52										○	
			大雨警報	17:19	19:27	警戒体制							◎		
			大雨注意報	18:06											○
			大雨警報	18:26	19:27										◎
			洪水注意報	18:41			○	○							
			大雨・洪水注意報		21:30	注意体制（解）									
30	9月19日	火	大雨注意報	21:25	0:06	注意体制							○		○
31	9月20日	水	大雨・洪水注意報	17:11	18:04	注意体制	○								
32	9月22日	金	大雨・洪水注意報	16:11	17:53	注意体制	○								
33	1月24日	水	大雪警報	20:19	8:48	注意体制							○		○
34	3月27日	水	大雨・洪水注意報	3:53	14:32	注意体制	○	○	○	○	○	○	○	○	

7-3 自衛隊災害派遣状況

No. 1

年度	月日・種別	災害（派遣）場所	派遣部隊・人員	活動内容
S 4 7	S47. 7. 14 7 月 豪 雨	津山市、高梁市、 北房町、成羽町、 備中町、哲多町、 哲西町、勝北町、 久米町	自衛隊員 227 名 ヘリコプター 2 機	孤立者救助、救援物資の輸 送、災害復旧活動
S 4 8	S48. 8. 10 林 野 火 災	浅口郡寄島町	第 13 特科連隊 128 名 ヘリコプター 1 機	火災発生地域で下草刈り及 び防火帯の立木伐採
	S49. 1 異 常 乾 燥 に よ る 渇 水 状 態	勝田郡奈義町中島 東福元地区	第 13 特科連隊 4 名 トレーラー給水車 2 台	被災地に一日必要量 2 トン （午前、午後各 1 トン）を 給水運搬
	S49. 2. 3 林 野 火 災	玉野市田井	第 13 特科連隊 100 名	火災発生地域で下草刈り及 び防火帯の立木伐採
S 4 9	S49. 12. 18 三菱石油、重油流出	倉敷市児島通生、 大室 高室地区海岸線他	第 13 師団 6, 416 名（延） （約 1 か月間）	海岸に漂着した流出油の回 収処理作業
	S50. 3. 30 林 野 火 災	岡山市及び玉野市 に係る貝殻山山系 現場	中部方面隊 5 機（ヘリ） 他 39 名（延）	林野火災に対する空中消火
S 5 1	S51. 9. 8 ～ 9. 13 台 風 17 号 災 害	東備地区他	第 13 師団 3, 846 名（延）	被災地住民の避難、救出救 助物資輸送、堤防決壊箇所 等の応急活動
	S52. 2. 15 林 野 火 災	邑久郡長船町	第 13 特科連隊 216 名	下草刈り及び防火帯の立木 伐採
S 5 3	S53. 4. 9 林 野 火 災	玉野市、倉敷市境 付近	第 13 特科連隊 200 名	山火事消火活動
S 5 4	S54. 11. 22 患 者 空 輸	浅口郡鴨方町	中部方面航空隊 中部方面ヘリコプター隊 ヘリ 1 機	右腕切断患者を広島市まで 空輸
S 5 6	S56. 7. 13 局 地 的 集 中 豪 雨	真庭郡湯原町	第 13 特科連隊 人 員 300 名 車 両 15 台	道路等災害復旧活動
	S57. 3. 13 患 者 空 輸	岡山市	中部方面航空隊 中部方面ヘリコプター隊 ヘリ 1 機	先天性全肺静脈還流異常症 の患者を大阪府まで空輸
S 5 7	S57. 8. 29 患 者 空 輸	岡山市	中部方面航空隊 中部方面ヘリコプター隊 ヘリ 1 機	先天性全肺静脈還流異常症 の患者を大阪府まで空輸

年度	月日・種別	災害（派遣）場所	派遣部隊・人員	活 動 内 容
S 6 1	S61. 4. 8 林 野 火 災	和気郡日生町	第 13 特科連隊 192 名 車 両 28 台 中部方面航空隊ヘリ 6 機	林野火災に対する空中消火
S 6 3	S63. 11. 11 ~ 11. 13 林 野 火 災	笠岡市北木島町	第 13 師団 9 名 防府第 13 飛行隊 6 名 ヘリ 2 機 第 13 特科連隊 59 名 中部方面ヘリコプター隊 23 名 ヘリ 4 機 車 両 17 台	林野火災に対する空中消火
H 6	H6. 8. 8 林 野 火 災	笠岡市笠岡 （加入堂山）	第 13 特科連隊 46 名 中部方面航空隊ヘリ 5 機	林野火災に対する空中消火
	H6. 8. 11 林 野 火 災	玉野市渋川（王子 が岳） 倉敷市唐琴、琴浦	第 13 特科連隊 20 名 中部方面航空隊ヘリ 3 機	林野火災に対する空中消火
H 7	H7. 8. 27 林 野 火 災	玉野市日比	第 13 特科連隊 20 名 中部方面航空隊ヘリ 2 機	林野火災に対する空中消火
H 1 0	H10. 10. 18~10. 26 台 風 1 0 号 災 害	建部町	第 13 特科連隊 21 名 給水トレーラー 3 台	給水支援
		柵原町	第 13 特科連隊 39 名 給水トレーラー 12 台	給水支援
H 1 2	H13. 3. 12~3. 27 採 石 場 崩 落 事 故	総社市下倉	第 13 特科隊 延 2, 359 名 車 両 延 603 台 ヘリコプター 延 6 機	人命救助
H 1 4	H14. 4. 3 林 野 火 災	総社市久米 （久米大池奥山林 火災）	第 13 特科隊 36 名 車 両 8 台 中部方面航空隊ヘリ 2 機 第 13 飛行隊 2 機 第 13 後方支援隊 2 名 タンクローリー 1 台	林野火災に対する空中消火
	H15. 1. 31 上水道管漏水に伴う 給水支援	勝田郡勝北町	第 13 特科隊 18 名 車 両 3 台 給水トレーラー 3 台 除染装置 1 台 第 13 戦車中隊 4 名 車 両 1 台 給水トレーラー 1 台	上水道管漏水に伴う給水支 援（5000 人分）

年度	月日・種別	災害（派遣）場所	派遣部隊・人員	活 動 内 容
H 1 6	H16. 9. 3 ～ 9. 6 台風第 1 6 号高潮災害に伴う防疫支援	倉敷市（玉島・児島地区）、玉野市（宇野・築港地区）	人員 延 736 名 車両 延 207 台 主派遣部隊 第 13 特科隊 第 13 戦車中隊 第 13 高射特科中隊 第 13 施設中隊 第 349 施設中隊 第 13 後方支援隊 化学防護小隊 主要車両 除染車 4 台 中・大型車 26 台 ダンプ 11 台	高潮浸水地域の消毒、粗大ごみの積込・運搬 消毒面積 約 69,000 ㎡ ごみ搬出量 約 2,997 トン
	H16. 10. 20 ～ 10. 21 台風第 2 3 号土砂崩れに伴う人命救助活動	玉野市宇野	人員 111 名 第 13 特科隊 第 13 戦車中隊 第 13 高射特科中隊 車両 21 台	玉野市宇野における土砂崩れによる行方不明者の捜索
	H16. 10. 21 台風第 2 3 号災害に伴う給水支援	奈義町	第 13 特科連隊 4 名 給水トレーラー 2 台	給水支援
	H16. 10. 21～10. 24 台風第 2 3 号災害に伴う給水支援	勝北町	第 13 特科連隊 延 30 名 給水トレーラー 延 14 台	給水支援
H 1 7	H17. 4. 27 林 野 火 災	玉野市田井	第 13 特科隊 ヘリコプター 3 機	林野火災に対する空中消火及び空中消火支援（消化剤等の攪拌）
H 2 1	H21. 8. 9～8. 13 台風第 9 号災害に伴う人命救助、給水活動、防疫作業	美作市	第 13 特科隊 延べ人員 165 名 延べ車両 55 両	崖崩れによる行方不明者の捜索・救出、給水活動、防疫作業
H 2 3	H23. 8. 9～8. 12 林 野 火 災	玉野市石島	第 13 特科隊 他 ヘリコプター 最大 9 機	林野火災に対する空中消火
H 2 6	H27. 1. 15～1. 19 鳥インフルエンザ発生に伴う災害派遣	笠岡市	第 13 特科隊 延べ人数 約 400 名 延べ車両 約 50 両	高病原性鳥インフルエンザに疑似患畜した採卵鶏の殺処分等

年度	月日・種別	災害（派遣）場所	派遣部隊・人員	活 動 内 容
H 3 0	H30. 7. 7～8. 18 平成 30 年 7 月豪雨 に伴う災害派遣	岡山市、倉敷市、 井原市、総社市、 高梁市、新見市	第 13 特科隊 他 延べ人数 約 30,000 名	人命救助、行方不明者捜 索、給水支援、入浴支援、 物資輸送、防疫支援、瓦礫 等処理、宿泊支援等
R 2	R2. 12. 11～R2. 12. 14 鳥インフルエンザ発 生に伴う災害派遣	美作市	第 13 特科隊 延べ人数 約 1,500 名	高病原性鳥インフルエンザ に疑似患畜した採卵鶏の殺 処分等
R 4	R4. 10. 28～R4. 10. 30 鳥インフルエンザ発 生に伴う災害派遣	倉敷市	第 13 特科隊 他 延べ人数 約 950 名	高病原性鳥インフルエンザ に疑似患畜した採卵鶏の殺 処分等
	R4. 11. 4～R4. 11. 7 鳥インフルエンザ発 生に伴う災害派遣	倉敷市	第 13 特科隊 他 延べ人数 約 1,250 名	高病原性鳥インフルエンザ に疑似患畜した採卵鶏の殺 処分等

7-4 防災訓練実施状況

(1) 防災訓練実施状況（令和5年度）

水 害 対 応 訓 練	<p>出水期を前に風水害等の災害に対する応急対応力の向上を図るため、市町村・防災関係機関と連携し、集中豪雨を想定した訓練を実施した。</p> <ul style="list-style-type: none"> ・実 施 日：令和5年5月31日（水） ・参加人員：約470人
地 震 対 応 訓 練	<p>岡山県北部における断層型地震の発生を想定して、県対策本部の応急対応力の向上を図るため、市町村・防災関係機関と連携した訓練を実施した。</p> <ul style="list-style-type: none"> ・実 施 日：令和6年1月19日（金） ・参加人員：約610人
物資オペレーション訓練	<p>県の1次物資拠点（コンベックス岡山）から市町村の2次物資拠点、さらに避難所までを接続した物資物流体制強化のための実動訓練を実施した。</p> <ul style="list-style-type: none"> ・実 施 日：令和5年10月31日（火）・11月1日（水） ・参加人員：約100人
通 信 伝 達 訓 練	<p>○防災相互無線感度交換テスト 水島コンビナート地区の警察・消防及び各事業所を対象に、防災相互無線設備の運用テストを実施した。</p> <ul style="list-style-type: none"> ・実施日：毎月10日
	<p>○出水期に備えての通信テスト 県民局・地域事務所・出先事務所・ダム、全市町村・消防本部、陸上自衛隊等の防災行政無線設置機関を対象に、梅雨期に備えての操作習熟・設備点検を実施した。</p> <ul style="list-style-type: none"> ・実施日：令和5年5月16日（火）・17日（水）
	<p>○非常通信訓練 地震災害を想定し、市町村から内閣府まで被害状況を伝達する非常通信訓練を実施した。</p> <ul style="list-style-type: none"> ・実 施 日：令和5年11月8日（水） ・参加機関：19機関
原 子 力 防 災 訓 練	<p>人形峠環境技術センターにおける放射性物質（六フッ化ウラン）の漏えい事故を想定した訓練を、上齋原オフサイトセンター等で実施した。</p> <ul style="list-style-type: none"> ・実 施 日：令和5年11月14日（火）・17（金） ・参加人員：約130人

(2) 通信連絡体制・防災訓練の現況

区分	通信連絡体制（令和6年4月1日現在）														防災訓練（令和5年度中）										災害対策本部等の設置回数 （令和5年1/1～12/31）								
	住民に対する避難の指示等の伝達手段														訓練回数	訓練の目的（回数）							訓練の形態（回数）										
	市町村外における市町村の情報連絡体制														訓練の目的（回数）							訓練の形態（回数）											
	時間外における市町村の情報連絡体制														訓練の目的（回数）							訓練の形態（回数）											
	市町村外における市町村の情報連絡体制														訓練の目的（回数）							訓練の形態（回数）											
団体名	a	b	c	d	e	f	g	h	i	市町村外における市町村の情報連絡体制				訓練の目的（回数）							訓練の形態（回数）												
	無線（各戸受信）	無線（屋外同報）	農漁協等通信	広報車	サイレン	半鐘	報道機関	自主防災組織	その他	j	k	l	m	n	o	p	q	r	その他	風	土砂災害	地震・津波	コンピュータ災害	大火災	林野火災	原子力災害	火山災害	その他	総合訓練（変動）	図上訓練	通信訓練	その他	
岡山県	1	1	1	1	1	1	1	1	1	1	1	1	1	1	1	1	1	1	1	3	16	5	21		2				5	2	1		4
倉敷市	1	1	1	1	1	1	1	1	1	1	1	1	1	1	1	1	1	1	45	16	3	3	21		2			40	5	3		6	
津山市	1	1	1	1	1	1	1	1	1	1	1	1	1	1	1	1	1	1	4	1	1	1	1				1	1	1	1			
玉野市	1	1	1	1	1	1	1	1	1	1	1	1	1	1	1	1	1	1	2	1	2	2	1				2	2	2	2		2	
笠岡市	1	1	1	1	1	1	1	1	1	1	1	1	1	1	1	1	1	1	2	2	1	1	1				2	2	2	2		2	
井原市	1	1	1	1	1	1	1	1	1	1	1	1	1	1	1	1	1	1	2	2	16							2	1	1			
総社市	1	1	1	1	1	1	1	1	1	1	1	1	1	1	1	1	1	1	16	2	1	1						1	1	1		1	
高梁市	1	1	1	1	1	1	1	1	1	1	1	1	1	1	1	1	1	1	2	1	1	1						1	1	1			
新見市	1	1	1	1	1	1	1	1	1	1	1	1	1	1	1	1	1	1	2	1	1	1						1	1	1			
備前市	1	1	1	1	1	1	1	1	1	1	1	1	1	1	1	1	1	1	2	1	1	1						1	1	1			
瀬戸内市	1	1	1	1	1	1	1	1	1	1	1	1	1	1	1	1	1	1	3	1	2							1	2				
赤磐市	1	1	1	1	1	1	1	1	1	1	1	1	1	1	1	1	1	1	2	2	1	1						1	1	1			
真庭市	1	1	1	1	1	1	1	1	1	1	1	1	1	1	1	1	1	1	3	2	1	1						2	1	1			
美作市	1	1	1	1	1	1	1	1	1	1	1	1	1	1	1	1	1	1	1	1	1	1						1	1	1			
浅口市	1	1	1	1	1	1	1	1	1	1	1	1	1	1	1	1	1	1	6	1	4							1	1	1	5		
和気町	1	1	1	1	1	1	1	1	1	1	1	1	1	1	1	1	1	1	1	1	1							1	1	1			
早島町	1	1	1	1	1	1	1	1	1	1	1	1	1	1	1	1	1	1	1	1	1							1	1	1			
里庄町	1	1	1	1	1	1	1	1	1	1	1	1	1	1	1	1	1	1	1	1	1							1	1	1			
矢掛町	1	1	1	1	1	1	1	1	1	1	1	1	1	1	1	1	1	1	4	3	1							3	1	1			
新庄村	1	1	1	1	1	1	1	1	1	1	1	1	1	1	1	1	1	1	1	1	1							1	1	1		1	
鏡野町	1	1	1	1	1	1	1	1	1	1	1	1	1	1	1	1	1	1	2									1	1	1			
勝央町	1	1	1	1	1	1	1	1	1	1	1	1	1	1	1	1	1	1	2		2							1	1	1			
奈義町	1	1	1	1	1	1	1	1	1	1	1	1	1	1	1	1	1	1	2									1	1	1			
西栗倉村	1	1	1	1	1	1	1	1	1	1	1	1	1	1	1	1	1	1	2									1	1	1		1	
久米南町	1	1	1	1	1	1	1	1	1	1	1	1	1	1	1	1	1	1	1									1	1	1		1	
美咲町	1	1	1	1	1	1	1	1	1	1	1	1	1	1	1	1	1	1	1	1	1							1	1	1			
吉備中央町	1	1	1	1	1	1	1	1	1	1	1	1	1	1	1	1	1	1	1	1	1							1	1	1			
県計	12	16	2	26	21	6	20	20	27	24	4	14	5	14	10	20	1	1	111	38	7	43	21		2		4	82	20	10	1		7

7－5 防災行政の現況

(1) 防災会議の現況

区 分 団 体 名	防 災 会 議 設 置 の 有 無	防 災 会 議（令和 5 年度中）					防 災 会 議 の 部 会（数）（6. 4. 1 現在）										
		開 催 回 数	開 催 目 的					地 震	津 波	風 水 害	土 砂 災 害	雪 害	救 助	救 急 医 療	通 信 連 絡	原 子 力	そ の 他
			地 域 防 災 計 画 の	検 討 ・ 修 正 画	防 災 行 政 無 線 等	防 災 施 設 等 の 整 備	防 災 立 案 ・ 検 討	防 災 組 織 ・ 運 営	そ の 他								
岡 山 市 倉 敷 市 津 山 市 玉 野 市 笠 岡 市	有 有 有 有 有	1 1 1 1 1	1 1 1 1 1														
井 原 市 総 社 市 高 梁 市 新 見 市 備 前 市	有 有 有 有 有	1 1 1 1 1	1 1 1 1 1							1 1	1 1						1
瀬 戸 内 市 赤 磐 市 真 庭 市 美 作 市 浅 口 市	有 有 有 有 有	1 1 1 1 1	1 1 1 1 1														
和 気 町 早 島 町 里 庄 町 矢 掛 町 新 庄 村	有 有 有 有 有	1 1 1 1 1	1 1 1 1 1				2										2
鏡 野 町 勝 央 町 奈 義 町 西 粟 倉 村 久 米 南 町	有 有 有 有 有	1 1 1 1 1	1 1 1 1 1				1										
美 咲 町 吉 備 中 央 町	有 有	1 1	1 1														
県 計	27	9	11				3			1	1						3

(2)地域防災計画の現況

	地域防災計画（令和5年度中）																							
	修正回数	修正理由					修正内容										A							
		防災アセスメントの実施	防災ビジョンの記載	災害予防対策計画の見直し	災害応急対策計画の見直し	防災マップ等の作成	その他	防災体制の組織運営	防災知識普及啓発	物資の備蓄	防災施設等の整備	災害発生危険箇所	前記5項目以外の災害予防対策	情報連絡体制	避難・救護対策	緊急輸送対策	前記3項目以外の応急対策	災害復旧復興	字句・数字等の軽微な事項	その他	地震災害対策の修正	津波対策計画の修正	風水害対策の修正	原子力災害対策の修正
岡山市	1	1					1		1	1														
倉敷市	1			1	1			1		1	1		1		1		1		1		1	1	1	
津山市	1			1	1			1	1	1	1	1		1	1	1		1	1					
玉野市	1			1	1			1	1	1	1	1		1	1	1		1			1	1	1	
笠岡市	1			1	1			1	1		1	1	1	1	1	1	1	1	1	1	1	1	1	
井原市	1						1		1					1					1		1		1	
総社市																								
高梁市	1						1	1			1		1	1	1		1	1	1	1				
新見市																								
備前市																								
瀬戸内市	1			1	1			1	1				1	1					1		1	1	1	
赤磐市																								
真庭市																								
美作市																								
浅口市																								
和気町																								
早島町																								
里庄町																								
矢掛町																								
新庄村																								
鏡野町																								
勝央町																								
奈義町																								
西栗倉村	1			1	1		1	1	1	1	1		1	1	1	1	1	1	1		1		1	
久米南町	1										1													
美咲町																								
吉備中央町																								

A：「修正内容」に計上した修正が特定災害対策計画を修正するものである場合の当該災害対策計画の修正回数

7-6 市町村防災行政無線の整備状況

同報系市町村防災行政無線等の整備状況

令和6年4月1日 現在

No.	市町村名	市町村防災行政無線等※			その他の伝達手段													
		整備 状況	整備済みエリア (旧市町村単位)	伝達手段	告知システム (ケーブルル)	広 報 車	緊急速報メール	登録制メール	急割り込み放送 コミュニティFMへの緊急放送	CATV放送を使った緊急放送	ホームページ	Facebook	X (Twitter)	LINE	防災アプリ	行政アプリ	その他	
1	岡山市	○	全域	緊急告知FMラジオ	○	○	○	○	○	○	○	○	○	○			臨時FM局	
2	倉敷市	○	全域	緊急告知FMラジオ		○	○	○	○	○	○	○	○	○			緊急情報提供 無線システム	
3	津山市	○	全域及び一部	防災行政無線同報系(一部)、緊急告知FMラジオ		○	○	○	○	○	○	○		○			臨時FM局、デジタルサイネージ	
4	玉野市	○	全域	防災行政無線同報系		○	○	○		○	○	○	○	○	○			
5	笠岡市	○	全域	防災行政無線同報系 緊急告知FMラジオ		○	○	○	○	○	○	○	○	○			有線放送	
6	井原市	×			○	○	○	○		○	○	○	○	○				
7	総社市	○	全域及び一部	防災行政無線同報系(一部) 緊急告知FMラジオ		○	○	○	○	○	○	○	○	○				
8	高梁市	○	全域	280MHz防災ラジオ		○	○	○		○	○			○		○	Yahoo!防災アプリ	
9	新見市	×			○	○	○				○			○		○		
10	備前市	○	全域	防災行政無線同報系		○	○			○	○			○			有線放送	
11	瀬戸内市	×				○	○	○			○	○	○		○		防災情報伝達システム(屋外拡声子局、デジタルサイネージ)	
12	赤磐市	○	全域	防災行政無線同報系 緊急告知FMラジオ		○	○		○		○	○	○	○				
13	真庭市	×			○	○	○			○	○			○			屋外拡声器	
14	美作市	×			○	○	○	○		○	○					○		
15	浅口市	○	全域	防災行政無線同報系		○	○	○	○	○	○			○		○		
16	和気町	×			○	○	○					○					IP屋外拡声器	
17	早島町	○	全域	防災行政無線同報系		○	○	○			○		○			○		
18	里庄町	×				○	○	○	○	○	○				○		災害情報伝達システム(有線放送)、分館放送(屋外拡声器)	
19	矢掛町	×				○	○	○		○	○	○	○		○		やかげインフォ戸別受信機	
20	新庄村	×			○	○	○	○		○	○	○					防災情報ステーション	
21	鏡野町	×			○	○	○	○		○	○	○		○			屋外拡声器	
22	勝央町	○	全域	防災行政無線同報系		○	○	○	○	○	○	○				○		
23	奈義町	○	全域	防災行政無線同報系	○	○	○	○			○						Yahoo!防災情報	
24	西栗倉村	×			○	○	○			○	○	○		○				
25	久米南町	○	全域	防災行政無線同報系	○	○	○	○			○	○	○	○				
26	美咲町	○	全域	防災行政無線同報系	○	○	○	○		○	○	○				○		
27	吉備中央町	×			○	○	○	○		○	○							
	合計	15	整備率 60.0%		13	27	27	21	9	20	26	17	11	16	4	7		
			(整備市町村/全市町村 15/27)															
		○	15	【凡例】	※市町村防災行政無線同報系等には以下のシステムを含む													
		△	0	○：全域整備済	・FM放送の自動起動ラジオ(いわゆる緊急告知FMラジオ)													
		×	12	△：一部地域	・MCA陸上陸上移動通信システムの屋内受信機													
				×：未整備	・280MHz帯電気通信業務用ページャーの屋内受信ラジオ(いわゆる防災ラジオ)													
				(○と△の市町村を整備市町村として整備率を算出)	・市町村デジタル移動通信システムの屋内受信機													

7-7 自主防災組織の現況

区 分 団体名	自主防災組織の組織数 (6.4.1現在)				隊員数 (6.4.1現在)	組織されている 地域世帯数 (6.4.1現在)	地域 防災 計画 に記 載	条例等の有 無		規約等 を定 めて いる 組 織 数	自主 防災 組 織 連 合 体 の 有 無
	町 内 会	小 学 校 区	そ の 他	計				条 例	要 綱		
岡山市	1,114	75	26	1,215	—	320,831	○			1,189	
倉敷市	496			496	—	175,446	○			496	
津山市	146		43	189	—	45,465	○			189	
玉野市	71			71	32,216	19,179	○			71	
笠岡市			113	113	42,864	21,110	○			3	有
井原市	81	15		96	7,440	16,174	○			53	
総社市	221			221	38,727	29,768	○			221	有
高梁市	30	16	8	54	9,006	9,693	○		有	47	有
新見市	31			31	7,022	7,989	○		有	31	有
備前市	93			93	17,799	13,805	○	有	有	93	
瀬戸内市	188	2	1	191	28,147	13,161	○		有	68	
赤磐市	132			132	42,759	18,805	○		有	42	
真庭市	184			184	13,665	13,665	○			184	有
美作市	147		2	149	21,044	10,100	○			149	
浅口市	77		1	78	15,029	6,568	○		有	78	
和気町	51			51	12,995	6,269					
早島町	23			23	12,009	4,981	○			23	有
里庄町	29			29	7,797	3,216	○		有	29	
矢掛町	79			79	4,125	3,577	○		有	79	有
新庄村			1	1	25	383	○			1	
鏡野町	79			79	4,823	4,823	○		有	79	
勝央町	21			21	10,805	4,781	○			21	
奈義町	19			19	5,735	2,500	○	有	有	19	有
西栗倉村	12			12	1,333	601				12	
久米南町	19		1	20	2,767	2,153	○		有	20	
美咲町	81			81	12,728	5,890				81	
吉備中央町	71			71	10,259	5,149	○			11	
県 計	3,495	108	196	3,799	361,119	766,082				3,289	

8 コンビナート防災の実態

8-1 石油コンビナート等災害防止法に基づく特定事業所一覧表

令和6年4月1日現在

	番号	事業所名	包含事業所
第一種事業所	1	旭化成(株)製造統括本部水島製造所（B地区事業所）	P S ジャパン(株)水島工場 三菱ケミカル旭化成エチレン(株)水島工場
	2	旭化成(株)製造統括本部水島製造所（C地区事業所）	三菱ケミカル旭化成エチレン(株)水島工場
	3	ENEOS(株)水島製油所B工場	日鉱液化ガス(株)水島工場 山陽機器検定(株)水島工場 ペトロコックス(株)水島工場 ペトロコックスジャパン(株)水島工場 (独)石油天然ガス・金属鉱物資源機構倉敷 国家石油ガス備蓄基地事業所
	4	ENEOS(株)水島製油所B工場 第2原油基地	
	5	三菱ケミカル(株)岡山事業所	日本液炭(株)水島工場 ジェイカムアグリ(株)水島工場 (株)ティーエムエアー水島事業所 日本ポリエチレン(株)水島工場 日本ポリプロ(株)水島工場 三菱ケミカル旭化成エチレン(株)水島工場 (株)ロンビック水島工場
	6	日本ゼオン(株)水島工場	日本ゼオン(株)水島工場第二工場 R I M T E C (株) 岡山ブタジエン(株) 水島工場岩谷瓦斯(株)水島プラント
	7	三菱ガス化学(株)水島工場	
	8	ENEOS(株)水島製油所A工場	水島エルエヌジー(株)
	9	(株)大阪ソーダ水島工場	
	10	中国電力(株)玉島発電所	
	11	瀬戸内共同火力(株)倉敷共同発電所	
	12	J F E スチール(株)西日本製鉄所（倉敷地区）	J F E ケミカル(株)西日本製造所倉敷工場
	13	(株)J F E サンソセンター倉敷工場	

	番号	事業所名	包含事業所
第 二 種 事 業 所	1	日清オイリオグループ(株)水島事業場	
	2	関東電化工業(株)水島工場	
	3	荒川化学工業(株)水島工場	
	4	日本曹達(株)水島工場	
	5	(株)水島オキシトン水島工場	
	6	(株)大阪ソーダ岡山工場	
	7	(株)クラレ倉敷事業所（玉島）	
	8	水島エコワークス(株)	
	9	中国電力(株)水島発電所	
	10	ENEOS(株)水島製油所潤滑油物流センター	
	11	中国精油(株)水島工場	

8-2 防災力の現況

(1) 行政機関防災資機材保有状況

ア 水島臨海地区

令和6年4月1日現在

機関名 防災資機材		県防災資機材センター	水島海上保安部	水島港湾事務所	倉敷市消防局	計
三点セット	大型化学消防車				2	2
	大型高所放水車				1	1
	泡原液搬送車				2	2
	普通消防車				25	25
	乙種普通化学消防車				3	3
	可搬式放水銃	2			26	28
	耐熱服				24	24
	空気又は酸素呼吸器（個）				172	172
	オイルフェンス（m）	1,240	1,480	1,600	240	4,560
	消防船		4		1	5
	回収船			1		1
	その他の船艇（作業船等）		1	2	1	4
	泡消火薬剤（kℓ）	82.1	13.4		76.9	172.4
	粉末消火薬剤（kg）		2,000			2,000
	油処理剤（kℓ）	39	5.3		1.7	46.0
	油吸着剤（kg）		449	340	1,490	2,279

イ 福山・笠岡地区

笠岡地区消防組合消防本部

令和6年4月1日現在

	保有量
普通消防車	6台
乙種普通化学消防車	1台
耐熱服	4着
空気又は酸素呼吸器	60個
泡消火薬剤	1,610ℓ
油処理剤	150ℓ
油吸着剤	133kg

(2) 企業

ア 共同防災組織防災資機材保有状況

共同防災組織名		防災要員（一直当）	大型化学消防車	大型高所放水車	大型原液搬送車	発泡器	大型化学高所放水車	甲種普通化学消防車	普通消防車	小型消防車	普通高所放水車	乙種普通化学消防車	可搬式放水銃	耐熱服着			空気又は酸素呼吸器	オイルフェンス展開船隻	オイル回収装置	補助	泡消火薬剤（3％）				泡消火薬剤（6％）																																																																																																																																																																																																																																																																																																																																																																																																																																																																																																																													
														可搬式放水銃	可搬式水砲						たん	たん	たん	たん	たん	たん	たん	たん	たん	たん	たん	たん	たん	たん	たん	たん	たん	たん	たん	たん	たん	たん	たん	たん	たん	たん	たん	たん	たん	たん	たん	たん	たん	たん	たん	たん	たん	たん	たん	たん	たん	たん	たん	たん	たん	たん	たん	たん	たん	たん	たん	たん	たん	たん	たん	たん	たん	たん	たん	たん	たん	たん	たん	たん	たん	たん	たん	たん	たん	たん	たん	たん	たん	たん	たん	たん	たん	たん	たん	たん	たん	たん	たん	たん	たん	たん	たん	たん	たん	たん	たん	たん	たん	たん	たん	たん	たん	たん	たん	たん	たん	たん	たん	たん	たん	たん	たん	たん	たん	たん	たん	たん	たん	たん	たん	たん	たん	たん	たん	たん	たん	たん	たん	たん	たん	たん	たん	たん	たん	たん	たん	たん	たん	たん	たん	たん	たん	たん	たん	たん	たん	たん	たん	たん	たん	たん	たん	たん	たん	たん	たん	たん	たん	たん	たん	たん	たん	たん	たん	たん	たん	たん	たん	たん	たん	たん	たん	たん	たん	たん	たん	たん	たん	たん	たん	たん	たん	たん	たん	たん	たん	たん	たん	たん	たん	たん	たん	たん	たん	たん	たん	たん	たん	たん	たん	たん	たん	たん	たん	たん	たん	たん	たん	たん	たん	たん	たん	たん	たん	たん	たん	たん	たん	たん	たん	たん	たん	たん	たん	たん	たん	たん	たん	たん	たん	たん	たん	たん	たん	たん	たん	たん	たん	たん	たん	たん	たん	たん	たん	たん	たん	たん	たん	たん	たん	たん	たん	たん	たん	たん	たん	たん	たん	たん	たん	たん	たん	たん	たん	たん	たん	たん	たん	たん	たん	たん	たん	たん	たん	たん	たん	たん	たん	たん	たん	たん	たん	たん	たん	たん	たん	たん	たん	たん	たん	たん	たん	たん	たん	たん	たん	たん	たん	たん	たん	たん	たん	たん	たん	たん	たん	たん	たん	たん	たん	たん	たん	たん	たん	たん	たん	たん	たん	たん	たん	たん	たん	たん	たん	たん	たん	たん	たん	たん	たん	たん	たん	たん	たん	たん	たん	たん	たん	たん	たん	たん	たん	たん	たん	たん	たん	たん	たん	たん	たん	たん	たん	たん	たん	たん	たん	たん	たん	たん	たん	たん	たん	たん	たん	たん	たん	たん	たん	たん	たん	たん	たん	たん	たん	たん	たん	たん	たん	たん	たん	たん	たん	たん	たん	たん	たん	たん	たん	たん	たん	たん	たん	たん	たん	たん	たん	たん	たん	たん	たん	たん	たん	たん	たん	たん	たん	たん	たん	たん	たん	たん	たん	たん	たん	たん	たん	たん	たん	たん	たん	たん	たん	たん	たん	たん	たん	たん	たん	たん	たん	たん	たん	たん	たん	たん	たん	たん	たん	たん	たん	たん	たん	たん	たん	たん	たん	たん	たん	たん	たん	たん	たん	たん	たん	たん	たん	たん	たん	たん	たん	たん	たん	たん	たん	たん	たん	たん	たん	たん	たん	たん	たん	たん	たん	たん	たん	たん	たん	たん	たん	たん	たん	たん	たん	たん	たん	たん	たん	たん	たん	たん	たん	たん	たん	たん	たん	たん	たん	たん	たん	たん	たん	たん	たん	たん	たん	たん	たん	たん	たん	たん	たん	たん	たん	たん	たん	たん	たん	たん

イ 広域共同防災組織防災資機材保有状況

イ 広域共同防災組織防災資機材保有状況																																																																																																																																																																																																																																																																																																																																																																																																																																																																																																																																																																																																																																																																																																																																																																																																																																																																																																																																																																																																																																																																																																																																																																																																																																																																									
広域共同防災組織名	防災要員（一直当）	大容 量 基	大容 量 基					大容 量 放 水 砲			耐 熱 服	空 気 又 は 酸 素 呼 吸 器	大容 量 放 水 砲 用 泡 消 火 薬 剤																																																																																																																																																																																																																																																																																																																																																																																																																																																																																																																																																																																																																																																																																																																																																																																																																																																																																																																																																																																																																																																																																																																																																																																																																																																												
			1 万 以 上 2 万 未 満	2 万 以 上 3 万 未 満	3 万 以 上 4 万 未 満	4 万 以 上 5 万 未 満	5 万 以 上	大容 量 放 水 砲 用 防 災 資 機 材 等					泡消火薬剤（1％）			泡消火薬剤（2％）			泡消火薬剤（3％）																																																																																																																																																																																																																																																																																																																																																																																																																																																																																																																																																																																																																																																																																																																																																																																																																																																																																																																																																																																																																																																																																																																																																																																																																																																						
								送 水 ポ ン プ	混 合 装 置	水 － ス			た フ ッ 素 た ん 白	合 成 界 面 活 性 剤	水 成 膜	た フ ッ 素 た ん 白	合 成 界 面 活 性 剤	水 成 膜	た フ ッ 素 た ん 白	合 成 界 面 活 性 剤	水 成 膜	た フ ッ 素 た ん 白	合 成 界 面 活 性 剤	水 成 膜																																																																																																																																																																																																																																																																																																																																																																																																																																																																																																																																																																																																																																																																																																																																																																																																																																																																																																																																																																																																																																																																																																																																																																																																																																																	
瀬戸内地区広域共同防災協議会	164	2			2			3	3,856	6	6																																																																																																																																																																																																																																																																																																																																																																																																																																																																																																																																																																																																																																																																																																																																																																																																																																																																																																																																																																																																																																																																																																																																																																																																																																																														

ウ 自衛防災資機材等

(令和6年4月1日)

事業所名		防災要員（一直当）	大型化学消防車	大型高所放水車	泡原液搬送車	発泡器	大型化学高所放水車	甲種普通化学消防車	普通消防車	小型消防車	普通高所放水車	乙種普通化学消防車	可搬式放水銃	耐熱服		空気又は酸素呼吸器	オイルフェンス展開船	油回収船	油回収装置	泡消火薬剤（3％）				泡消火薬剤（6％）																																																																																																																																																																																																																																																																																																																																																																																																																																																																																																													
														可搬式放水銃	可搬式放水銃					たん白	たん白	たん白	たん白	たん白	たん白	たん白	たん白	たん白	たん白	たん白	たん白	たん白	たん白	たん白	たん白	たん白	たん白	たん白	たん白	たん白	たん白	たん白	たん白	たん白	たん白	たん白	たん白	たん白	たん白	たん白	たん白	たん白	たん白	たん白	たん白	たん白	たん白	たん白	たん白	たん白	たん白	たん白	たん白	たん白	たん白	たん白	たん白	たん白	たん白	たん白	たん白	たん白	たん白	たん白	たん白	たん白	たん白	たん白	たん白	たん白	たん白	たん白	たん白	たん白	たん白	たん白	たん白	たん白	たん白	たん白	たん白	たん白	たん白	たん白	たん白	たん白	たん白	たん白	たん白	たん白	たん白	たん白	たん白	たん白	たん白	たん白	たん白	たん白	たん白	たん白	たん白	たん白	たん白	たん白	たん白	たん白	たん白	たん白	たん白	たん白	たん白	たん白	たん白	たん白	たん白	たん白	たん白	たん白	たん白	たん白	たん白	たん白	たん白	たん白	たん白	たん白	たん白	たん白	たん白	たん白	たん白	たん白	たん白	たん白	たん白	たん白	たん白	たん白	たん白	たん白	たん白	たん白	たん白	たん白	たん白	たん白	たん白	たん白	たん白	たん白	たん白	たん白	たん白	たん白	たん白	たん白	たん白	たん白	たん白	たん白	たん白	たん白	たん白	たん白	たん白	たん白	たん白	たん白	たん白	たん白	たん白	たん白	たん白	たん白	たん白	たん白	たん白	たん白	たん白	たん白	たん白	たん白	たん白	たん白	たん白	たん白	たん白	たん白	たん白	たん白	たん白	たん白	たん白	たん白	たん白	たん白	たん白	たん白	たん白	たん白	たん白	たん白	たん白	たん白	たん白	たん白	たん白	たん白	たん白	たん白	たん白	たん白	たん白	たん白	たん白	たん白	たん白	たん白	たん白	たん白	たん白	たん白	たん白	たん白	たん白	たん白	たん白	たん白	たん白	たん白	たん白	たん白	たん白	たん白	たん白	たん白	たん白	たん白	たん白	たん白	たん白	たん白	たん白	たん白	たん白	たん白	たん白	たん白	たん白	たん白	たん白	たん白	たん白	たん白	たん白	たん白	たん白	たん白	たん白	たん白	たん白	たん白	たん白	たん白	たん白	たん白	たん白	たん白	たん白	たん白	たん白	たん白	たん白	たん白	たん白	たん白	たん白	たん白	たん白	たん白	たん白	たん白	たん白	たん白	たん白	たん白	たん白	たん白	たん白	たん白	たん白	たん白	たん白	たん白	たん白	たん白	たん白	たん白	たん白	たん白	たん白	たん白	たん白	たん白	たん白	たん白	たん白	たん白	たん白	たん白	たん白	たん白	たん白	たん白	たん白	たん白	たん白	たん白	たん白	たん白	たん白	たん白	たん白	たん白	たん白	たん白	たん白	たん白	たん白	たん白	たん白	たん白	たん白	たん白	たん白	たん白	たん白	たん白	たん白	たん白	たん白	たん白	たん白	たん白	たん白	たん白	たん白	たん白	たん白	たん白	たん白	たん白	たん白	たん白	たん白	たん白	たん白	たん白	たん白	たん白	たん白	たん白	たん白	たん白	たん白	たん白	たん白	たん白	たん白	たん白	たん白	たん白	たん白	たん白	たん白	たん白	たん白	たん白	たん白	たん白	たん白	たん白	たん白	たん白	たん白	たん白	たん白	たん白	たん白	たん白	たん白	たん白	たん白	たん白	たん白	たん白	たん白	たん白	たん白	たん白	たん白	たん白	たん白	たん白	たん白	たん白	たん白	たん白	たん白	たん白	たん白	たん白	たん白	たん白	たん白	たん白	たん白	たん白	たん白	たん白	たん白	たん白	たん白	たん白	たん白	たん白	たん白	たん白	たん白	たん白	たん白	たん白	たん白	たん白	たん白	たん白	たん白	たん白	たん白	たん白	たん白	たん白	たん白	たん白	たん白	たん白	たん白	たん白	たん白	たん白	たん白	たん白	たん白	たん白	たん白	たん白	たん白	たん白	たん白	たん白	たん白	たん白	たん白	たん白	たん白	たん白	たん白	たん白	たん白	たん白	たん白	たん白	たん白	たん白	たん白	たん白	たん白	たん白	たん白	たん白	たん白	たん白	たん白	たん白	たん白	たん白	たん白	たん白	たん白	たん白	たん白	たん白	たん白	たん白	たん白	たん白	たん白	たん白	たん白	たん白	たん白	たん白	たん白	たん白	たん白	たん白	

8-3 水島地区防災相互無線通信網

(令和6年4月1日現在)

免許人等	設置場所	種別	出力 (W)	代表呼出名称	無線 局数
岡山県	水島港湾事務所	携帯基地局 (統制局) 携帯局	10 5	防災相互水島 防災相互水島 2	12
	鴨ヶ辻中継所	携帯基地局	5	防災相互水島鴨ヶ辻	
	岡山県庁	携帯局	5 1	防災相互水島 1, 6, 7, 8, 9, 10	
	水島警察署	〃	5	〃 3	
	玉島警察署	〃	5	〃 4	
	児島警察署	〃	5	〃 5	
警察庁	岡山県警察本部	〃	5	岡警 6000～6005	6
倉敷市	倉敷市消防局	基地局	10	倉敷本部	99
		移動局	10	倉敷本部指揮 1	
		(副統制局) 携帯局	5	倉敷本部 300	
	倉敷消防署	携帯局	5	倉敷 100	
	倉敷消防署 中洲分署	移動局	10	中洲化学 1	
		携帯局	5	倉敷 102	
	水島消防署	〃	10 5	水島化学 1 水島 101, 102, 103, 104	
	児島消防署	〃	10 5	児島化学 1 児島 102	
	児島消防署 臨港分署	〃	10 5	臨港化学 1 児島 104	
	玉島消防署	〃	10 5	玉島化学 1 玉島 101	
日本赤十字社	日本赤十字社 岡山県支部	陸上移動局	1	日赤岡山 111～115	5
水島コンビナート地区保安 防災協議会	E N E O S(株)	〃	5	防災相互水島 101	8
	水島製油所 (B 工場)	〃	5	〃 107	
	三菱ケミカル(株)	〃	5	〃 102	
	旭化成(株)	〃	5	〃 103	
	E N E O S(株)	〃	5	〃 104	
	水島製油所 (A 工場)	〃	5	〃 108	
	J F E スチール(株)	〃	5	〃 105	
	中国電力(株)玉島	〃	5	〃 106	
(小計)	無線機 130 台 受令機 27 台				

(水島地区排出油防除協議会関係)

(令和6年4月1日現在)

免許人等	設 置 場 所	種 別	出 力 (W)	代 表 呼 出 名 称	無線 局数
海 上 保 安 部	水島海上保安部	携 帯 局	5	海保移動 667, 670, 6011 6012, 6695	8
			3	〃 6710, 6711, 6718	
水島地区排出 油防除協議会	水島海上保安部	〃	5	排防協水島 7～11, 13～20	19
	J F E スチール(株)	〃	5	〃 12	
	三菱ガス化学(株)	〃	5	〃 4	
	ENEOS(株) 水島製油所 (A工場)	〃	5	〃 5	
	ENEOS(株) 水島製油所 (B工場)	〃	5	〃 6	
	三菱ケミカル(株)	〃	5	〃 2	
	旭化成(株)	〃	5	〃 3	
(小 計)	無 線 機 27 台 受 令 機 0 台				
合 計	無 線 機 157 台 受 令 機 27 台				

注) 倉敷市の保有無線局数 (99 局)

倉敷市消防局 8 局・倉敷消防署 21 局・水島消防署 16 局

玉島消防署 23 局・児島消防署 31 局

8-4 水島コンビナートの事故発生状況

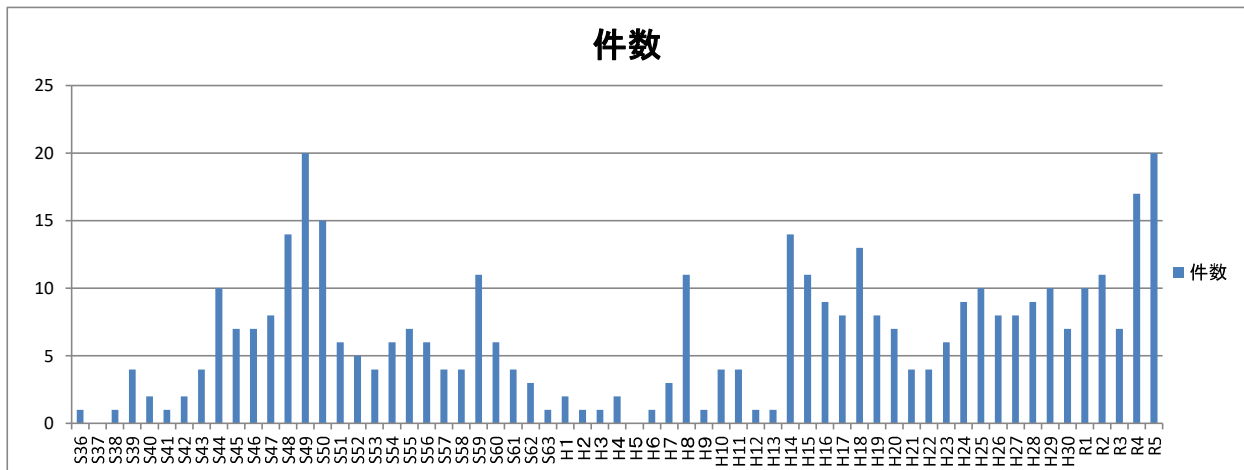
(昭和36年～令和5年)

年	S36	S37	S38	S39	S40	S41	S42	S43	S44	S45	S46	S47	S48	S49	S50	S51	S52	S53	S54	S55	S56	S57	S58	S59	S60	S61	S62	S63
件数	1		1	4	2	1	2	4	10	7	7	8	14	20	15	6	5	4	6	7	6	4	4	11	6	4	3	1
死傷者数 〔うち 死者数〕								3 (2)	8 (2)	3 (1)	2	5	5	1	28 (1)	19	22	1	5	1	2	4	5	1	2 (2)		17	2

年	H1	H2	H3	H4	H5	H6	H7	H8	H9	H10	H11	H12	H13	H14	H15	H16	H17	H18	H19	H20	H21	H22	H23	H24	H25	H26	H27	H28	H29	H30	R1	R2	R3	R4	R5	計
件数	2	1	1	2		1	3	11	1	4	4	1	1	14	11	9	8	13	8	7	4	4	6	9	10	8	8	9	10	7	10	11	7	17	20	405
死傷者数 〔うち 死者数〕	1							5						5	7		6 (2)	1	1		3		5	1	4	0	9	1		1	2	1			1	190 (12)

年別事故発生件数の推移

(昭和36年～令和5年)



9 危険物規制・防火対象物等

9-1 危険物施設の状態

(令和6年3月31日現在)

年度・市町村	区分	合 計	製造所	貯 蔵 所						所						取 扱 所					事業所
				貯 蔵 所			所			取 扱 所											
				小 計	屋 内 貯蔵所	屋 外 タンク 貯蔵所	屋 内 タンク 貯蔵所	地 下 タンク 貯蔵所	簡 易 タンク 貯蔵所	移 動 タンク 貯蔵所	屋 外 貯蔵所	小 計	給 油 取扱所	第一種 販 売 取扱所	第二種 販 売 取扱所	移 送 取扱所	一 般 取扱所				
年度・市町村	岡 山 市 消 防 局	1,793	25	1,138	279	301	37	276	14	161	70	630	329	3	2	2	294	811			
	倉 敷 市 消 防 局	3,734	108	2,815	282	1,496	32	187	5	695	118	811	221	1	1	65	523	642			
	津山圏域消防組合	846	21	553	131	111	8	109	2	119	73	272	139	2	3		128	331			
	玉野市消防本部	435	14	326	79	84	5	37	4	43	74	95	26	3	2	64	83				
	笠岡地区消防組合	451	12	311	61	139	5	57	1	37	11	128	65		2	61	163				
	井原地区消防組合	225	3	143	49	16	4	40	3	26	5	79	43			36	225				
	総社市消防本部	189		127	34	17	1	29	1	38	7	62	35	1		26	98				
	高梁市消防本部	153	2	95	26	13	2	33	3	15	3	56	34			22	94				
	新見市消防本部	225		125	11	29	5	35		41	4	100	58	1		41	74				
	東 備 消 防 組 合	340	4	235	63	77	16	48	3	20	8	101	50	1		50	166				
	真庭市消防本部	238	2	143	13	25	8	64	1	29	3	93	60			33	95				
	美作市消防本部	152	3	91	22	6	3	39	4	15	2	58	31			27	83				
	赤磐市消防本部	141	2	83	24	18	3	27	1	10		56	32			24	78				
	瀬戸内市消防本部	153	9	90	30	18	1	32	1	6	2	54	26			28	72				
令和5年度末		9,075	205	6,275	1,104	2,350	130	1,013	43	1,255	380	2,595	1,149	12	6	71	1,357	3,015			
令和4年度末		9,136	204	6,312	1,101	2,360	137	1,038	44	1,277	355	2,620	1,166	13	6	73	1,362	2,875			
令和3年度末		9,192	202	6,352	1,103	2,353	140	1,060	45	1,294	357	2,638	1,183	14	6	74	1,361	3,000			
令和2年度末		9,291	202	6,415	1,105	2,353	144	1,102	46	1,308	357	2,674	1,189	15	6	75	1,389	3,047			
令和元年度末		9,396	203	6,483	1,110	2,374	153	1,142	51	1,295	358	2,710	1,206	15	6	75	1,408	3,106			
平成30年度末		9,496	204	6,555	1,118	2,392	155	1,177	51	1,297	365	2,737	1,223	15	6	77	1,416	3,199			
平成29年度末		9,567	201	6,595	1,125	2,407	158	1,209	52	1,305	339	2,771	1,239	15	6	78	1,433	3,236			
平成28年度末		9,638	202	6,634	1,121	2,419	162	1,227	55	1,309	341	2,802	1,255	15	6	79	1,447	3,274			
平成27年度末		9,759	204	6,733	1,122	2,459	164	1,270	57	1,320	341	2,822	1,268	14	7	81	1,452	3,310			
平成26年度末		9,833	202	6,787	1,112	2,484	167	1,309	64	1,309	342	2,844	1,284	15	7	80	1,458	3,345			

9-2 防火対象物の状況

(令和6年3月31日現在)

項 区 分		主たる用途	対象物数	防火管理の状況			高層建築物数 (3 1 m超 及び 地階除く階数 11以上)
				防火管理者 選任義務 対象物数	左記対象物のうち		
					防火管理者 届出済のもの	消防計画 届出済のもの	
1	イ	劇場、映画館等	82	61	55	55	1
	ロ	公会堂、集会場	1,403	1,118	961	910	2
2	イ	キャバレー、カフェ等	14	11	8	8	0
	ロ	遊技場、ダンスホール	156	107	105	104	0
	ハ	風俗営業等	0	0	0	0	0
	ニ	カラオケボックス等	56	36	33	33	0
3	イ	待合、料理店等	9	9	7	7	0
	ロ	飲食店	1,772	1,265	999	934	3
4		百貨店、マーケット等	2,786	1,961	1,755	1,711	2
5	イ	旅館、ホテル、宿泊所	1,033	398	391	382	34
	ロ	寄宿舍、下宿、共同住宅	17,796	1,276	868	819	389
6	イ	病院、診療所、助産所	1,247	371	361	356	18
	ロ	主に入所の福祉施設等	1,088	795	779	770	2
	ハ	主に通所の福祉施設等	2,069	915	889	884	0
	ニ	幼稚園又は特別支援学校	335	168	166	166	0
7		学校	2,834	708	691	686	17
8		図書館、博物館等	162	87	81	81	0
9	イ	蒸気浴場、熱気浴場等	2	1	1	1	0
	ロ	公衆浴場	33	13	11	11	0
10		停車場、発着場	22	2	2	2	0
11		神社、寺院、教会等	601	265	200	183	0
12	イ	工場、作業場	8,185	700	641	632	24
	ロ	映画・テレビスタジオ	5	1	1	1	0
13	イ	自動車車庫、駐車場	924	4	4	4	31
	ロ	飛行機等格納庫	9	1	1	1	0
14		倉庫	6,384	152	137	135	6
15		その他の事業場	7,567	1,248	1,064	1,037	47
16	イ	特定複合用途防火対象物	4,424	2,421	2,080	1,972	59
	ロ	その他複合用途防火対象物	2,395	387	303	287	29
16の2		地下街	2	2	2	1	0
16の3		準地下街	0	0	0	0	0
17		重要文化財等の建造物	293	36	33	33	0
18		延長50m以上のアーケード	17	0	0	0	0
合 計			63,705	14,519	12,629	12,206	664

9-3 危険物取扱者試験実施状況

(1) 年度別実施状況一覧

(人)

年度			元	2	3	4	5	
種類								
甲 種			出 願 者	545	511	578	524	477
			合 格 者	215	200	203	155	144
乙 種	第 1 類	出 願 者	363	290	364	343	269	
		合 格 者	238	204	227	236	172	
	第 2 類	出 願 者	402	327	404	315	278	
		合 格 者	216	202	257	214	174	
	第 3 類	出 願 者	327	273	349	329	267	
		合 格 者	212	200	225	222	168	
	第 4 類	出 願 者	6,006	5,690	6,379	5,872	5,739	
		合 格 者	1,919	1,557	1,694	1,318	1,360	
	第 5 類	出 願 者	344	307	379	346	244	
		合 格 者	212	194	238	235	165	
	第 6 類	出 願 者	398	377	378	372	301	
		合 格 者	213	235	252	262	181	
丙 種			出 願 者	678	519	513	448	437
			合 格 者	227	245	227	188	168

(2) 種類別試験結果一覧

5 年度

(人)

区別	種類 甲 種	乙 種						丙 種	合 計
		第 1 類	第 2 類	第 3 類	第 4 類	第 5 類	第 6 類		
出 願 者	477	269	278	267	5,739	244	301	437	8,012
受 験 者	417	261	264	256	5,265	235	291	410	7,399
合 格 者	144	172	174	168	1,360	165	181	168	2,532
合 格 率 (%)	34.5	65.9	65.9	65.6	25.8	70.2	62.2	41.0	34.2

4 年度

(人)

区別	種類 甲 種	乙 種						丙 種	合 計
		第 1 類	第 2 類	第 3 類	第 4 類	第 5 類	第 6 類		
出 願 者	524	343	315	329	5,872	346	372	448	8,549
受 験 者	461	331	307	319	5,386	338	365	419	7,926
合 格 者	155	236	214	222	1,318	235	262	188	2,830
合 格 率 (%)	33.6	71.3	69.7	69.6	24.5	69.5	71.8	44.9	35.7

(3) 免状交付状況（新規交付）

(人)

年度	種類 甲 種	乙 種						丙 種	合 計
		第 1 類	第 2 類	第 3 類	第 4 類	第 5 類	第 6 類		
5 年 度	139	175	171	163	1,328	168	185	172	2,501
4 年 度	171	234	226	223	1,352	240	264	177	2,887

9-4 消防設備士試験実施状況

(1) 年度別実施状況一覧

(人)

種類		年度	元年度	2年度	3年度	4年度	5年度
甲種	特 類	出 願 者	10	10	11	8	5
		合 格 者	1	0	5	2	1
	第 1 類	出 願 者	123	122	118	101	104
		合 格 者	19	39	24	2	19
	第 2 類	出 願 者	27	31	40	21	24
		合 格 者	4	6	24	3	6
	第 3 類	出 願 者	13	20	30	28	22
		合 格 者	4	6	11	7	6
	第 4 類	出 願 者	238	240	231	202	215
		合 格 者	50	68	57	45	41
	第 5 類	出 願 者	16	18	25	24	17
		合 格 者	5	6	5	7	6
乙種	第 1 類	出 願 者	38	23	40	45	48
		合 格 者	8	5	8	6	10
	第 2 類	出 願 者	24	9	16	16	14
		合 格 者	11	1	4	2	2
	第 3 類	出 願 者	5	7	5	3	3
		合 格 者	0	2	3	0	0
	第 4 類	出 願 者	81	101	78	81	56
		合 格 者	22	18	20	20	13
	第 5 類	出 願 者	11	4	5	8	7
		合 格 者	1	2	2	4	1
	第 6 類	出 願 者	397	378	404	488	426
		合 格 者	119	143	128	167	124
	第 7 類	出 願 者	52	61	51	43	41
		合 格 者	16	28	29	15	28

(2) 種類別試験結果一覧

5 年度

(人)

種類	甲 種							乙 種							合 計
区別	特 類	第 1 類	第 2 類	第 3 類	第 4 類	第 5 類	計	第 1 類	第 2 類	第 3 類	第 4 類	第 5 類	第 6 類	第 7 類	計
出 願 者	5	104	24	22	215	17	387	48	14	3	56	7	426	41	595
受 験 者	4	89	23	19	176	14	325	43	12	3	43	5	375	40	521
合 格 者	1	19	6	6	41	6	79	10	2	0	13	1	124	28	178
合格率(%)	25.0	21.3	26.1	31.6	23.3	42.9	24.3	23.3	16.7	0.0	30.2	20.0	33.1	70.0	34.2

4 年度

(人)

種類	甲 種							乙 種							合 計
区別	特 類	第 1 類	第 2 類	第 3 類	第 4 類	第 5 類	計	第 1 類	第 2 類	第 3 類	第 4 類	第 5 類	第 6 類	第 7 類	計
出 願 者	8	101	21	28	202	24	384	45	16	3	81	8	488	43	684
受 験 者	8	78	17	18	166	16	303	40	13	1	67	6	415	38	580
合 格 者	2	2	3	7	45	7	66	6	2	0	20	4	167	15	214
合格率(%)	25.0	2.6	17.6	38.9	27.1	43.8	21.8	15.0	15.4	0.0	29.9	66.7	40.2	39.5	36.9

(3) 免状交付状況（新規交付）

(人)

種類	甲 種							乙 種							合 計
年度	特 類	第 1 類	第 2 類	第 3 類	第 4 類	第 5 類	計	第 1 類	第 2 類	第 3 類	第 4 類	第 5 類	第 6 類	第 7 類	計
5 年度	0	19	6	6	38	6	75	10	2	0	13	1	123	25	174
4 年度	2	2	3	7	45	7	66	6	2	0	19	4	164	14	209

9-5 保安講習等実施状況

(1) 危険物取扱者保安講習 (人)

年 度	受 講 者 数
元	5,141
2	5,058
3	4,865
4	5,213
5	4,550

(2) 消防設備士法定講習 (人)

年 度	消 火 設 備	警 報 設 備	避難設備・消火器	合 計
元	278	403	488	1,169
2	257	379	471	1,107
3	297	445	503	1,245
4	299	437	525	1,261
5	282	421	494	1,197

9-6 危険物関係事故発生状況

(件、人)

区 分 年	コ ン ビ ナ ー ト 地 区			そ の 他 の 地 区		
	件 数	死 者	負 傷 者	件 数	死 者	負 傷 者
元	15		3	16		1
2	13		1	10		3
3	8			17		1
4	12			17		1
5	21		1	18		

事故件数等は、暦年で記載

10 高圧ガスの規制

10-1 高圧ガス事業所一覧表

(R6. 3. 31現在)

事業所数	一般ガス		LPガス	一般・LP兼業	冷凍
	コンビナート	その他			
第一種製造者	24	126	68	17	84
第二種製造者		411	6	1	727
販売業者		818	361	23	109
貯蔵所		219	64	36	
特定高圧ガス消費者		74	60	2	

10-2 高圧ガス別事業者数 (R6. 3. 31現在)

(1) 第一種製造者数(冷凍を除く。)

空気	酸素	アセチレン	窒素	水素	炭酸ガス	フルオロカーボン	アンモニア(合成)	塩素	亜硫酸ガス	シアン化水素	酸化エチレン	クロルメチル	塩化ビニル	六フッ化硫黄	亜酸化窒素	天然ガス	石油精製	エチレン(重合)	その他石油化学製品	LPガス	その他	計
21	58	2	83	21	87	23	7	3	0	3	3	0	1	0	0	21	2	10	13	117	49	524

(2) 販売業者、貯蔵所、特定高圧ガス消費者数

区分	種類	酸素	アセチレン	水素	LPガス	窒素	炭酸ガス	フルオロカーボン	アルゴン	塩素	アンモニア	硫化水素	エチレン	天然ガス(メタン)	一酸化炭素	その他	計
販売業者		115	83	71	410	132	266	658	89	32	49	20	50	38	33	392	2,438
貯蔵所		97	44	44	111	160	74	19	57	9	17	2	19	17	8	133	811
特定高圧ガス消費者		63		6	64					4	3			3		10	153

(3) 容器検査所

一般ガス	LPガス	一般・LP兼業	合計
28	2	0	30

10-3 高圧ガス貯槽の基数 (R6. 3. 31現在)

ガス別	3トン以上 10トン未満	10トン以上 50トン未満	50トン以上 100トン未満	100トン以上 1,000トン未満	1,000トン以上	合計
液化酸素	54	33	0	2	1	90
水素	2	1	0	0	0	3
液化炭酸ガス	47	17	2	8	0	74
液化アンモニア	0	3	2	3	4	12
液化塩素	1	6	1	0	0	8
酸化エチレン	5	2	0	0	0	7
塩化ビニル	0	0	0	1	0	1
液化エチレン	2	2	0	2	5	11
LPガス	38	137	22	50	40	287
L N G	3	19	5	1	4	32
その他の可燃性ガス	0	1	0	1	3	5
その他の毒性ガス	3	1	0	0	0	4
計	155	222	32	68	57	534

10-4 許認可状況 (令和5年度)

(1) 許認可件数

種 別		一 般 ガ ス			Ｌ Ｐ ガ ス	冷 凍	合 計
区 分							
製 造	許 可	1	コンビ	0	0	6	7
			一般	1			
	変更許可	131	コンビ	105	21	9	161
			一般	26			
貯蔵所	許 可			0	1		1
	変更許可			1	1		2

(2) 検査件数

種 別		一 般 ガ ス		Ｌ Ｐ ガ ス	冷 凍	合 計	
区 分	完 成 検 査	88	コンビ 一般	58 30	24	15	127
	保 安 検 査	59	コンビ 一般	18 41	17	0	76

※指定検査機関等の実施したものを除く

(3) 容器関係

容 器 検 査 所 登 録 更 新
0

特別充てん許可		くず化等の処分命令	
件 数	個 数	件 数	個 数
5	1,416	0	0

立 入 検 査	容 器 検 査 所
	8

10-5 事故発生状況

区分	コンビナート			一般高圧ガス等 (除コンビナート)			冷 凍			計		
	件数	死者	傷者	件数	死者	傷者	件数	死者	傷者	件数	死者	傷者
元	4	0	0	5	0	0	1	0	0	10	0	0
2	3	0	1	3	0	1	1	0	0	7	0	2
3	4	0	0	12	0	2	5	0	0	21	0	2
4	3	0	0	2	0	0	1	0	0	6	0	0
5	6	0	1	6	0	1	3	0	0	15	0	2

※喪失・盗難を除く

10-6 高圧ガス免状交付状況(交付、再交付)

(令和5年度)

乙種化学	乙種機械	丙種化学		第 二 種 冷凍機械	第 三 種 冷凍機械	第 一 種 販売主任者	第 二 種 販売主任者	計
		液石	特別					
36(1)	100(2)	22(0)	154(1)	19(0)	52(1)	27(1)	82(3)	492(9)

* () 内は再交付

10-7 液化石油ガス法関係

1 関係事業所一覧

(R6. 3. 31現在)

液化石油ガス販売事業者			特定液化石油ガス 設備工事事業者
事業者	販売所	特定供給設備	
275	339	44	854

2 許認可及び立入検査の状況(令和5年度)

(1) 許認可の状況

販売事業登録	貯蔵施設(変更)許可	特定供給設備(変更)許可
0	0	1

(2) 立入検査の状況

液化石油ガス販売所	保安機関	特定液化石油ガス 設備工事事業者
355	358	33

3 事故の発生状況

年		元	2	3	4	5
件数		7	8	4	14	7
死傷者	死者	0	0	0	0	0
	傷者	2	0	0	0	1

4 事故原因

原因 \ 年	元	2	3	4	5
元栓・コックの不完全閉止等	0	0	0	0	0
未使用元栓の操作ミス	0	0	0	0	0
ゴム管の接続不良	0	1	0	0	2
着火未確認	0	0	0	0	0
点火ミス	2	0	0	1	1
立消え	0	0	0	0	0
器具の加熱	0	0	0	0	0
ゴム管の損傷	0	0	0	0	0
バルブの誤操作	0	0	0	0	0
地盤沈下等	0	0	0	0	0
一酸化炭素中毒	0	0	0	0	0
その他	5	7	4	13	4
不明	0	0	0	0	0
自殺	0	0	0	0	0
計	7	8	4	14	7

5 現象別事故発生件数

年 現 象	元	2	3	4	5
漏えい	3	2	1	7	1
漏えい爆発(火災)	2	1	0	1	4
火災	0	0	0	0	0
中毒・酸欠	0	0	0	0	0
喪失・盗難(※)	2	5	3	6	2
計	7	8	4	14	7

※H30年から「容器の喪失・盗難」が事故の定義に追加された。

6 保安機関及び認定販売事業者数(R6. 3. 31現在)

保 安 機 関	283
認 定 販 売 事 業 者	18

7 液化石油ガス設備士免状交付状況

年 度	元	2	3	4	5
件 数	72	43	66	59	45

8 その他の件数 (令和5年度)

液化石油ガス設備工事の届出数	92
----------------	----

1 1 火薬類等の取締

1 1 - 1 火薬類関係事業所一覧表

(R 6 . 3 . 3 1 現在)

製 造 所			販 売 所						火 薬 庫 (棟 数)				
産業 火薬	煙火	計	産業 火薬	実包 猟用火薬	建設用 びょう打 銃用空包	煙 火 船舶用 火工品	競技用 紙雷管	計	一級	二級	三級	その他	計
1	1	2	16	4	1	6	25	52	57	0	4	18	79

県民局所管区域別事業所一覧表

(R 6 . 3 . 3 1 現在)

区分 局	火 薬 庫 (棟 数)									庫外貯蔵所					販 売 業 者									
	一	二	三	実	煙	が	導	水		販	土	が	法		火	火	火	実	船	建	煙	競		
1	級	級	級	包	火	火	線	蓄	計	者	者	火	令	計	薬	薬	工	包	舶	設	火	技	計	
						ん				業	木	ん	に		・	・		・	用	用	用	用		
						具				業	業	具	基		爆	爆	火	獵	火	よう	紙			
						煙						煙	づ			工	用	工	打	銃	雷			
													く			品	火	包	空	管				
													事			品	薬	品	包	火				
													務											
													等											
						</																		

※備前：岡山市、玉野市、備前市、瀬戸内市、赤磐市、和気町及び吉備中央町

備中：倉敷市、笠岡市、井原市、総社市、高梁市、新見市、浅口市、早島町、里庄町及び矢掛町

美作：津山市、真庭市、美作市、新庄村、鏡野町、勝央町、奈義町、西粟倉村、久米南町及び美咲町

1 1 - 2 許認可状況（令和5年度）

1 許認可等件数

(件)

販売許可	火 薬 庫			譲渡許可	譲受許可	消費許可
	設置許可	変更許可	完成検査			
0	0	1	0	11	50	258

(件)

廃棄許可	庫外貯蔵 指 示	製 造 所			輸入許可
		設置許可	変更許可	完成検査	
3	48	0	2	2	9

2 立入検査

(件)

製造所	火薬庫	販売業者	消費者	庫外貯蔵所		合 計
				販売業者	消費者	
1	57	15	161	20	4	258

11-3 事故発生状況

(件)

区分 年	火薬・爆発・火工品消費中					煙 火	がん具	煙 火	盗 難		計	死 傷 者 (人)		
	飛石	避難所 不適当	装てん 作業者	不 発 回収中	その他	消費中	煙 火 消費中	製造中	貯蔵	消費		死者	傷者	計
元	0	0	0	0	0	0	0	0	0	0	0	0	0	0
2	0	0	0	0	0	1	0	0	0	0	1	0	0	0
3	0	0	0	0	0	0	0	0	0	0	0	0	0	0
4	0	0	0	0	0	1	0	0	0	0	1	0	5	5
5	0	0	0	0	1	3	1	0	0	0	5	0	1	1

11-4 火薬類消費量等の現況

(1) 消費数量の推移

(トン)

区分 年度	鉱 山	土 木	砕(採)石	その他	計
元	646	240	693	16	1,595
2	764	201	494	0	1,459
3	778	75	499	0	1,352
4	592	205	730	0	1,527
5	548	60	866	0	1,474

(2) 消費者数の推移

ア. 1ヶ月に25kg以上の消費者

区分 年度	鉱山	土木	砕(採)石	その他	計
元	12	15	29	2	58
2	11	15	25	1	52
3	10	9	26	0	45
4	10	8	32	1	51
5	11	12	32	0	55

イ. 1ヶ月に25kg未満の消費者

区分 年度	鉱山	土木	砕(採)石	その他	計
元	0	0	2	1	3
2	0	6	8	2	16
3	0	7	2	2	11
4	0	0	4	0	4
5	0	0	4	1	5

11-5 火薬類取扱保安責任者等免状交付状況(令和5年度)

(人)

丙種製造	甲種取扱	乙種取扱	合 計
2	41	10	53

11-6 武器等の取締

(1) 武器等関係事業所一覧表

(R6.3.31現在)

販売業者	製造業者	販売及び製造業者	計
0	0	14	14

(2) 許認可状況(令和5年度)

(件)

製 造 所				販 売 所				計
許 可	変更許可	移転許可	廃止届	許 可	変更許可	移転許可	廃止届	
0	0	0	0	0	0	0	0	0

12 電気工事業の規制

12-1 電気工事士免状交付状況

年 度		元	2	3	4	5
区 分	試 験 合 格 者	143	192	348	192	207
	知 事 認 定	19	15	16	17	6
第二種	試 験 合 格 者	1,073	823	1,360	1,058	1,117
	養 成 施 設 修 了 者・知 事 認 定	10	8	9	12	1
計		1,245	1,038	1,733	1,279	1,331

12-2 電気工事業者登録者数

(1)電気工事業者数

(R6. 3. 31現在)

登 録 業 者 数	届 出 業 者 数	通 知 業 者 数	全 業 者 数
957	1,051	21	2,029

(2)登録及び届出の状況

(令和5年度)

区 分	新 規 登 録	更 新 登 録	開 始 届 出	開 始 通 知
件 数	60	129	32	2

(注) 開始届出は、建設業の許可をとった者が行うもの。

開始通知は、自家用電気工事のみに係る電気工事業を営む者が行うもの。

(3)立入検査の状況

(令和5年度)

登 録 業 者	届 出 業 者
2	0

12-3 電気用品販売店立入検査実施状況

(令和5年度)

検査実施 販売店数	検 査 実 施 電気用品数	違 反 電 気 用 品 数			
		無表示	表示内容	その他	合計
2	5	0	0	0	0

13 防災行政無線

13-1 防災行政無線局数

令和6年4月1日現在

区分		局数	備考
地上系	統制局	2	県庁・県立図書館
	消防防災無線 (国土交通省回線)	(1)	遙照山
	中継局	20	金山・倉懸山・黒沢山・竜王山・鶏足山・遙照山・天津山・笹尾山・深谷・大山・竹山・大沼山・寺畑山・大久留見・佐武佐山・大平山・神島・高月・種松山
	地方局	9	備前・備中・美作県民局 東備・井笠・高梁・新見・真庭・勝英地域事務所
	県出先局	5	宇野港管理・水島港湾・岡山空港管理・岡南飛行場管理事務所 消防防災航空センター
		15	旭川・黒木・湯原・河本・久賀・香ヶ美・鬼ヶ岳ダム〔危機管理課管理〕 河平・八塔寺川・津川・鳴滝・檜井・千屋・高瀬川・三室〔河川課管理〕
	市町村局	27	各市町村
	消防局	14	各消防本部
	国出先局	1	陸上自衛隊日本原駐屯地
	無線中継	22	熊山・玉野・本宮山・大ヶ山・影石・美咲・勝山・雨乞山・大沼山・新庄・倉木山・美作中継・新見中継〔危機管理課管理〕 円城・堂後山・山形仙・妙見山・檜井・坂本・馬塚・高瀬川ダム右岸・三室〔河川課管理〕
	計	115	
衛星系	統制局	1	県立図書館
	衛星可搬局	1	危機管理課に常備
	計	2	
有線延長局	県出先局	1	竹谷ダム〔河川課管理〕
	国出先局	4	岡山地方気象台・水島海上保安部・玉野海上保安部・自衛隊岡山地方協力本部
	その他防災関係機関	5	日赤岡山県支部・NHK岡山放送局〔危機管理課管理〕 岡山県広域水道企業団（岡山浄水場・総社浄水場・津山第1浄水場）〔広域水道企業団管理〕
	医療機関	8	岡山県医師会・岡山赤十字・岡山済生会・倉敷中央・川崎医科大学附属・高梁中央・落合・津山中央病院〔医療推進課管理〕
	計	18	
移動系	携帯基地局	17 (1)	金山・倉懸山・黒沢山・竜王山・鶏足山・遙照山・笹尾山・大山・竹山・大沼山・寺畑山・大久留見・佐武佐山・大平山・神島・高月・宇野港管理 金山〔消防保安課管理〕
	携帯局	84	県庁16(うち車載2)、備前県民局12(うち車載5)、備中県民局17(うち車載5)、美作県民局10(うち車載2)、航空センター2〔危機管理課管理〕 消防防災ヘリテレ1〔消防保安課管理〕 備前県民局4(車載)、備中県民局8(車載)、美作県民局6(車載)〔道路整備課管理〕 広域水道企業団8〔広域水道企業団管理〕
	基地局	(1) 1	県庁〔危機管理課管理〕 水島港湾事務所〔消防保安課管理〕
	陸上移動局	(1) 1	県立図書館〔危機管理課管理〕 鴨ヶ辻中継所〔消防保安課管理〕
	計	103	
	合計	238	防災行政用無線局

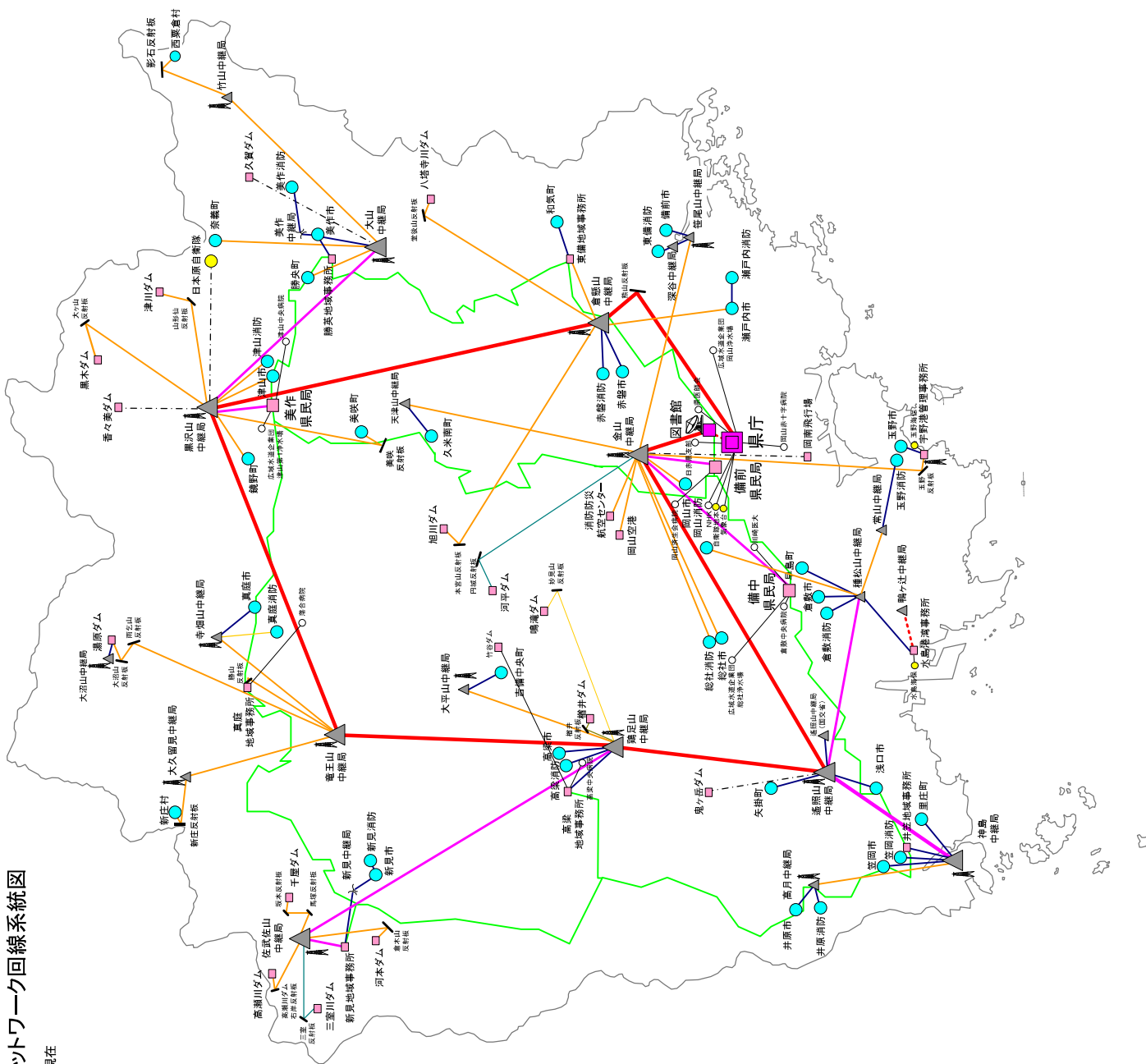
13-2 防災行政無線の利用状況
無線局別利用件数

局 名	30年度	元年度	2年度	3年度	4年度	5年度	
	通話件数	通話件数	通話件数	通話件数	通話件数	通話件数	1日平均
県庁	212,984	202,451	191,647	186,905	186,905	165,517	662.1
備前県民局	75,678	70,888	71,019	65,831	64,420	62,387	249.5
東備地域事務所	23,640	21,514	19,400	25,835	24,624	19,851	79.4
備中県民局	83,234	75,762	76,880	73,213	76,412	72,283	289.1
井笠地域事務所	22,540	21,419	21,937	21,651	22,982	21,702	86.8
高梁地域事務所	16,689	19,465	19,248	19,230	16,826	17,419	69.7
新見地域事務所	19,363	20,426	20,283	21,205	22,208	21,451	85.8
美作県民局	66,297	70,606	67,430	66,845	68,950	66,677	266.7
真庭地域事務所	19,416	18,749	18,448	18,294	17,803	16,309	65.2
勝英地域事務所	20,397	20,074	21,521	19,215	21,294	20,818	83.3
県民局等合計	347,254	338,903	336,166	331,319	335,519	318,897	1,275.6
(平 均)	(38,584)	(37,656)	(37,352)	(36,813)	(37,280)	(35,433)	(141.7)
宇野港管理事務所	4,977	5,083	5,136	4,739	4,139	6,434	25.7
水島港湾事務所	5,690	6,075	7,521	7,686	6,332	5,026	20.1
岡山市	191	70	30	37	15	13	0.1
倉敷市	117	24	43	45	69	68	0.3
津山市	279	602	1,015	569	747	270	1.1
玉野市	60	39	30	22	24	19	0.1
笠岡市	1,140	1,146	1,132	1,049	539	206	0.8
井原市	52	19	527	664	221	66	0.3
総社市	26	23	13	14	31	14	0.1
高梁市	896	533	378	118	34	40	0.2
新見市	251	121	41	75	31	42	0.2
備前市	28	45	17	14	18	22	0.1
瀬戸内市	68	53	85	71	192	448	1.8
赤磐市	62	38	58	844	279	34	0.1
真庭市	159	103	21	29	32	76	0.3
美作市	80	36	36	20	26	32	0.1
浅口市	22	18	21	19	14	18	0.1
和気町	34	23	20	14	17	23	0.1
早島町	20	18	41	16	20	15	0.1
里庄町	83	22	19	17	28	23	0.1
矢掛町	30	15	25	24	18	15	0.1
新庄村	18	12	17	35	25	35	0.1
鏡野町	50	28	15	16	21	17	0.1
勝央町	25	20	19	17	25	19	0.1
奈義町	30	30	19	16	27	12	0.0
西粟倉村	28	17	19	52	31	20	0.1
久米南町	27	28	39	31	21	39	0.2
美咲町	272	234	135	55	85	250	1.0
吉備中央町	524	462	281	23	23	18	0.1
市町村合計	4,572	3,779	4,096	3,906	2,613	1,854	7.4
(平 均)	(169)	(140)	(152)	(145)	(97)	(69)	(0.3)

局 名	30年度	元年度	2年度	3年度	4年度	5年度	
	通話件数	通話件数	通話件数	通話件数	通話件数	通話件数	1日平均
岡山市消防	123	48	49	29	29	23	0.1
倉敷市消防	409	473	521	583	455	372	1.5
津山消防	3,312	3,417	3,479	3,834	3,834	3,544	14.2
玉野市消防	123	115	84	28	42	42	0.2
笠岡消防	81	22	66	79	18	16	0.1
井原消防	25	21	22	18	20	17	0.1
総社市消防	99	25	22	19	24	16	0.1
高梁市消防	32	18	32	19	17	17	0.1
新見市消防	21	22	26	32	54	37	0.1
東備消防	118	30	19	25	37	55	0.2
真庭市消防	1,230	1,564	1,850	1,963	1,792	1,562	6.2
美作市消防	2,175	1,918	1,759	2,011	1,863	1,719	6.9
赤磐市消防	28	24	28	34	25	18	0.1
瀬戸内市消防	34	23	22	24	20	15	0.1
消防本部合計	7,810	7,720	7,979	8,698	8,230	7,453	29.8
(平 均)	(558)	(551)	(570)	(621)	(588)	(532)	(2.1)
合 計	583,287	564,011	552,545	543,253	543,738	505,181	2,021

13-3 岡山県防災情報ネットワーク回線系統図

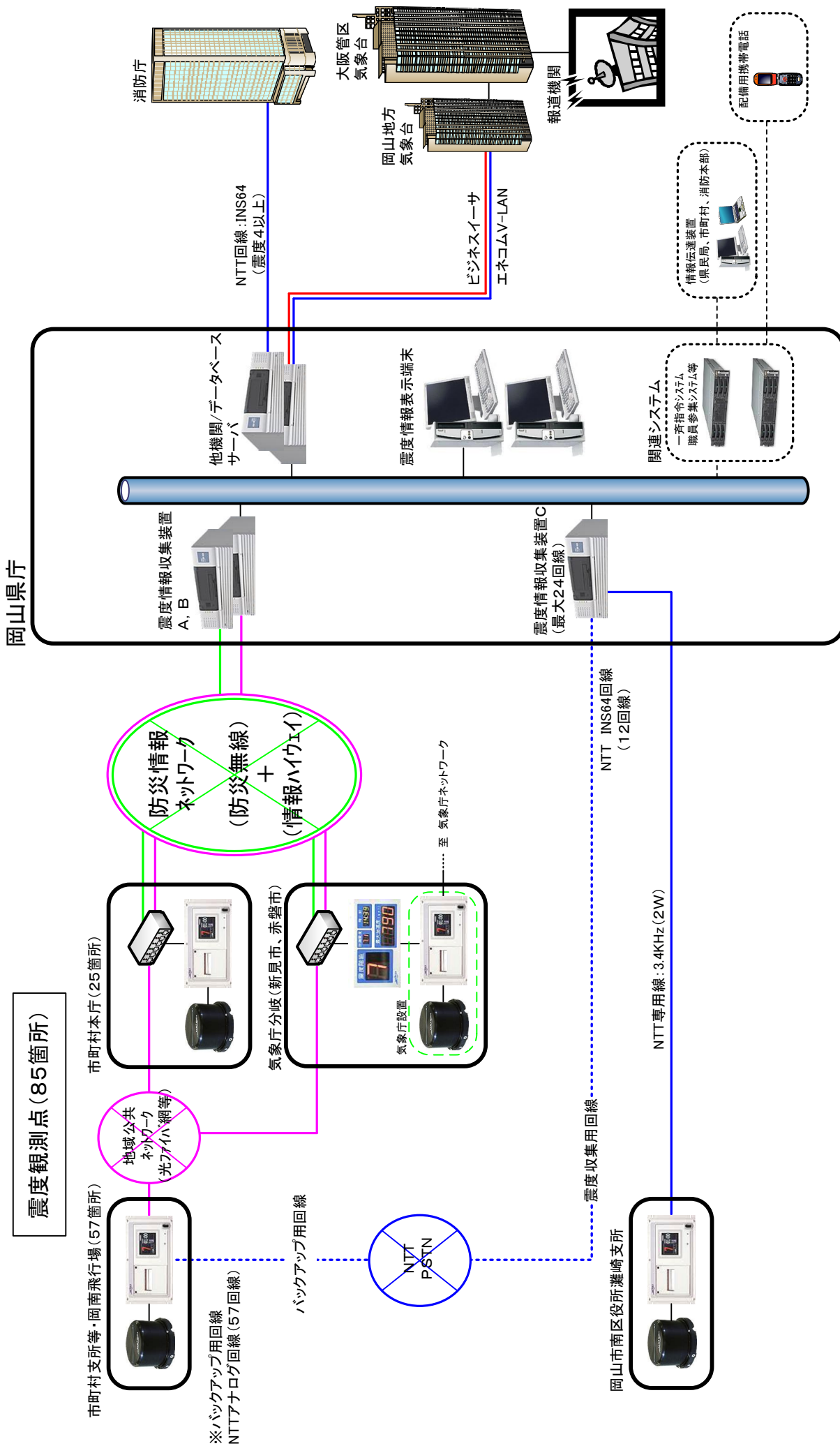
令和6年4月1日 現在



凡 例	
【局種別】	
	: 統制局(本庁)
	: 統制局(図書館)
	: 県民局
	: 支所・県出先事務所等
	: 消防団・消防本部
	: 消防先機関
	: 医療機関、その他防災関係機関
	: 中継局(幹線・支線系)
	: 中継局(端末系)
	: 携帯基地局(200MHz帯)
	: 衛星移動局
	: 反折機
	: ハラウの背面中継
	: 回線種別
	: 5.0GHz帯多重無線回線(10Mbps)
	: 5.0GHz帯多重無線回線(20Mbps)
	: 5.0GHz帯多重無線回線(30Mbps)
	: 5.0GHz帯多重無線回線(40Mbps)
	: 5.0GHz帯多重無線回線(50Mbps)
	: 5.0GHz帯多重無線回線(60Mbps)
	: 5.0GHz帯多重無線回線(70Mbps)
	: 5.0GHz帯多重無線回線(80Mbps)
	: 5.0GHz帯多重無線回線(90Mbps)
	: 5.0GHz帯多重無線回線(100Mbps)
	: 5.0GHz帯多重無線回線(110Mbps)
	: 5.0GHz帯多重無線回線(120Mbps)
	: 5.0GHz帯多重無線回線(130Mbps)
	: 5.0GHz帯多重無線回線(140Mbps)
	: 5.0GHz帯多重無線回線(150Mbps)
	: 5.0GHz帯多重無線回線(160Mbps)
	: 5.0GHz帯多重無線回線(170Mbps)
	: 5.0GHz帯多重無線回線(180Mbps)
	: 5.0GHz帯多重無線回線(190Mbps)
	: 5.0GHz帯多重無線回線(200Mbps)
	: 5.0GHz帯多重無線回線(210Mbps)
	: 5.0GHz帯多重無線回線(220Mbps)
	: 5.0GHz帯多重無線回線(230Mbps)
	: 5.0GHz帯多重無線回線(240Mbps)
	: 5.0GHz帯多重無線回線(250Mbps)
	: 5.0GHz帯多重無線回線(260Mbps)
	: 5.0GHz帯多重無線回線(270Mbps)
	: 5.0GHz帯多重無線回線(280Mbps)
	: 5.0GHz帯多重無線回線(290Mbps)
	: 5.0GHz帯多重無線回線(300Mbps)
	: 5.0GHz帯多重無線回線(310Mbps)
	: 5.0GHz帯多重無線回線(320Mbps)
	: 5.0GHz帯多重無線回線(330Mbps)
	: 5.0GHz帯多重無線回線(340Mbps)
	: 5.0GHz帯多重無線回線(350Mbps)
	: 5.0GHz帯多重無線回線(360Mbps)
	: 5.0GHz帯多重無線回線(370Mbps)
	: 5.0GHz帯多重無線回線(380Mbps)
	: 5.0GHz帯多重無線回線(390Mbps)
	: 5.0GHz帯多重無線回線(400Mbps)
	: 5.0GHz帯多重無線回線(410Mbps)
	: 5.0GHz帯多重無線回線(420Mbps)
	: 5.0GHz帯多重無線回線(430Mbps)
	: 5.0GHz帯多重無線回線(440Mbps)
	: 5.0GHz帯多重無線回線(450Mbps)
	: 5.0GHz帯多重無線回線(460Mbps)
	: 5.0GHz帯多重無線回線(470Mbps)
	: 5.0GHz帯多重無線回線(480Mbps)
	: 5.0GHz帯多重無線回線(490Mbps)
	: 5.0GHz帯多重無線回線(500Mbps)
	: 5.0GHz帯多重無線回線(510Mbps)
	: 5.0GHz帯多重無線回線(520Mbps)
	: 5.0GHz帯多重無線回線(530Mbps)
	: 5.0GHz帯多重無線回線(540Mbps)
	: 5.0GHz帯多重無線回線(550Mbps)
	: 5.0GHz帯多重無線回線(560Mbps)
	: 5.0GHz帯多重無線回線(570Mbps)
	: 5.0GHz帯多重無線回線(580Mbps)
	: 5.0GHz帯多重無線回線(590Mbps)
	: 5.0GHz帯多重無線回線(600Mbps)
	: 5.0GHz帯多重無線回線(610Mbps)
	: 5.0GHz帯多重無線回線(620Mbps)
	: 5.0GHz帯多重無線回線(630Mbps)
	: 5.0GHz帯多重無線回線(640Mbps)
	: 5.0GHz帯多重無線回線(650Mbps)
	: 5.0GHz帯多重無線回線(660Mbps)
	: 5.0GHz帯多重無線回線(670Mbps)
	: 5.0GHz帯多重無線回線(680Mbps)
	: 5.0GHz帯多重無線回線(690Mbps)
	: 5.0GHz帯多重無線回線(700Mbps)
	: 5.0GHz帯多重無線回線(710Mbps)
	: 5.0GHz帯多重無線回線(720Mbps)
	: 5.0GHz帯多重無線回線(730Mbps)
	: 5.0GHz帯多重無線回線(740Mbps)
	: 5.0GHz帯多重無線回線(750Mbps)
	: 5.0GHz帯多重無線回線(760Mbps)
	: 5.0GHz帯多重無線回線(770Mbps)
	: 5.0GHz帯多重無線回線(780Mbps)
	: 5.0GHz帯多重無線回線(790Mbps)
	: 5.0GHz帯多重無線回線(800Mbps)
	: 5.0GHz帯多重無線回線(810Mbps)
	: 5.0GHz帯多重無線回線(820Mbps)
	: 5.0GHz帯多重無線回線(830Mbps)
	: 5.0GHz帯多重無線回線(840Mbps)
	: 5.0GHz帯多重無線回線(850Mbps)
	: 5.0GHz帯多重無線回線(860Mbps)
	: 5.0GHz帯多重無線回線(870Mbps)
	: 5.0GHz帯多重無線回線(880Mbps)
	: 5.0GHz帯多重無線回線(890Mbps)
	: 5.0GHz帯多重無線回線(900Mbps)
	: 5.0GHz帯多重無線回線(910Mbps)
	: 5.0GHz帯多重無線回線(920Mbps)
	: 5.0GHz帯多重無線回線(930Mbps)
	: 5.0GHz帯多重無線回線(940Mbps)
	: 5.0GHz帯多重無線回線(950Mbps)
	: 5.0GHz帯多重無線回線(960Mbps)
	: 5.0GHz帯多重無線回線(970Mbps)
	: 5.0GHz帯多重無線回線(980Mbps)
	: 5.0GHz帯多重無線回線(990Mbps)
	: 5.0GHz帯多重無線回線(1000Mbps)

13-4 震度情報システム構成図

令和6年4月1日 現在



岡山県震度情報システム設置場所一覧

令和6年4月1日現在

NO.	市町村名	設置場所	震度観測点名称	震度観測点名称の読み	所在地	備考
1	岡山市	岡山市役所	岡山市北区大供	オカヤマキタクダイ	岡山市北区大供1-1-1	
2	"	御津支所	岡山市北区御津金川	オカヤマキタスツカナガワ	岡山市北区御津金川1020	
3	"	瀬崎支所	岡山市南区片岡	オカヤマミナシカダオカ	岡山市南区片岡207	
4	"	建部支所	岡山市北区建部町	オカヤマキタタケベチヨウ	岡山市北区建部町福渡489	
5	"	瀬戸支所	岡山市東区瀬戸町	オカヤマヒガシクベチヨウ	岡山市東区瀬戸町瀬戸45	
6	"	東区役所	岡山市東区西大寺南	オカヤマヒガシクサイタシミナミ	岡山市東区西大寺南1-2-4	
7	"	岡南飛行場	岡山市南区浦安南町	オカヤマミナミウラヤズミナチヨウ	岡山市南区浦安南町640	
8	"	中区役所	岡山市中区浜	オカヤマナガハマ	岡山市中区浜3-7-15	
9	倉敷市	倉敷市消防局	倉敷市白楽町	クラシキシハクロチヨウ	倉敷市白楽町162-5	
10	"	児島支所	倉敷市児島小川町	クラシキシコシマオカワチヨウ	倉敷市児島小川町 3681-3	
11	"	水島支所	倉敷市水島北幸町	クラシキシミズシマキタサイワイチヨウ	倉敷市水島北幸町103	
12	"	玉島支所	倉敷市玉島阿賀崎	クラシキシタマシマアガサキ	倉敷市玉島阿賀崎 1-1-1	
13	"	真備支所	倉敷市真備町	クラシキシマビチヨウ	倉敷市真備町 1141-1	
14	"	船穂公民館	倉敷市船穂町	クラシキシフナチヨウ	倉敷市船穂町船穂1697	
15	津山市	津山市役所	津山市山北	ツヤマシヤマキタ	津山市山北520	
16	"	加茂支所	津山市加茂町	ツヤマシカモチヨウ	津山市加茂町塔中104	
17	"	阿波出張所	津山市阿波	ツヤマシアハ	津山市阿波1209-4	
18	"	勝北支所	津山市新野東	ツヤマシニイヒカシ	津山市新野東567	
19	"	久米支所	津山市中北下	ツヤマシナカキタシモ	津山市中北下1300	
20	玉野市	玉野市消防本部	玉野市田井	タマノタイ	玉野市田井2-4502	
21	笠岡市	笠岡市役所	笠岡市笠岡	カサオカサカサカ	笠岡市中央町1-1	
22	井原市	井原市役所	井原市井原町	イハラシイハラチヨウ	井原市井原町311-1	
23	"	美星支所	井原市美星町	イハラシヒセイチヨウ	井原市美星町 三山1055	
24	"	芳井支所	井原市芳井町	イハラシヨシチヨウ	井原市芳井町吉井253-1	
25	総社市	総社市消防本部	総社市小寺	ソウシャコテラ	総社市小寺377	
26	"	山手出張所	総社市地頭片山	ソウシャヤントウカタヤマ	総社市地頭片山17-1	
27	"	清音出張所	総社市清音整部	ソウシャキヨネカルベ	総社市清音整部1135	
28	高梁市	高梁市役所	高梁市松原通	タカハシマツハラトオリ	高梁市松原通2043	
29	"	有漢地域局	高梁市有漢町	タカハシウカンチヨウ	高梁市有漢町有漢3387	
30	"	成羽複合施設	高梁市成羽町	タカハシナリワチヨウ	高梁市成羽町下原606	
31	"	川上総合学習センター	高梁市川上町	タカハシカワガチヨウ	高梁市川上町地頭1822	
32	"	備中地域局	高梁市備中町	タカハシヒツチュウチヨウ	高梁市備中町市賀29-2	
33	新見市	新見市役所	新見市新見	ニイシニミ	新見市新見310-3	気象庁分岐
34	"	大佐支局	新見市大佐小阪部	ニイシオササカハ	新見市大佐小阪部1469-1	
35	"	神郷支局	新見市神郷下神代	ニイシシンゴウシモコウジロ	新見市神郷下神代3936	
36	"	哲多支局	新見市哲多町本郷	ニイシテツタチヨウホンゴウ	新見市哲多町本郷246-4	
37	"	哲西支局	新見市哲西町矢田	ニイシテツセイチヨウヤダ	新見市哲西町矢田3604	
38	"	千屋市民センター	新見市千屋美	ニイシチヤサネ	新見市千屋美1435-7	
39	備前市	備前市役所	備前市東片上	ヒゼンシヒガシカタガミ	備前市東片上126	
40	"	日生総合支所	備前市日生町	ヒゼンシヒナセチヨウ	備前市日生町日生630	
41	"	吉永総合支所	備前市吉永町	ヒゼンシヨシナガチヨウ	備前市吉永町吉永中878	
42	瀬戸内市	瀬戸内市役所	瀬戸内市邑久町	セトウチシオクチヨウ	瀬戸内市邑久町尾張300-1	
43	"	牛窓支所	瀬戸内市牛窓町	セトウチワシマチヨウ	瀬戸内市牛窓町牛窓1911	
44	"	長船支所	瀬戸内市長船町	セトウチシオサフネチヨウ	瀬戸内市長船町土師291	
45	赤磐市	赤磐小学校	赤磐市上市	アカイシカミチ	赤磐市上市123	気象庁分岐
46	"	赤坂支所	赤磐市町苅田	アカイジマチカンダ	赤磐市町苅田516	
47	"	龍山支所	赤磐市松木	アカイジヤマツキ	赤磐市松木623	
48	"	吉井支所	赤磐市周匝	アカイジサイ	赤磐市周匝136	
49	真庭市	真庭市立中央図書館	真庭市勝山	マニワシカツヤマ	真庭市勝山53-1	
50	"	北房振興局	真庭市下皆部	マニワシキョウサエ	真庭市下皆部248	
51	"	落合地域総合センター	真庭市落合垂水	マニワシオチイタルミ	真庭市落合垂水618	
52	"	湯原振興局	真庭市豊栄	マニワシトヨサカ	真庭市豊栄1515	
53	"	真庭市役所	真庭市久世	マニワシキセ	真庭市久世2927-2	
54	"	美甘振興局	真庭市美甘	マニワシカモ	真庭市美甘4134	
55	"	森山振興局	真庭市森山下福田	マニワシヒルセンシモフクダ	真庭市森山下福田305	
56	"	中和出張所	真庭市森山下和	マニワシヒルセンシタウ	真庭市森山下和1802	
57	"	川上出張所	真庭市森山上福田	マニワシヒルセンシカミフクダ	真庭市森山上福田425	
58	美作市	美作市役所	美作市栄町	ミサカサカエマチ	美作市栄町38-2	
59	"	勝田総合支所	美作市真加部	ミサカサカハ	美作市真加部1616	
60	"	大原総合支所	美作市古町	ミサカシフルマチ	美作市古町1709	
61	"	東栗倉総合支所	美作市太田	ミサカシオタ	美作市太田152-1	
62	"	作東総合支所	美作市江見	ミサカシエミ	美作市江見945	
63	"	美田総合支所	美作市福本	ミサカシフクモト	美作市福本810-2	
64	浅口市	浅口市役所	浅口市鴨方町	アサクチシカモカタチヨウ	浅口市鴨方町六条院中3050	
65	"	寄島総合支所	浅口市寄島町	アサクチシヨシマチヨウ	浅口市寄島町16010	
66	"	金光総合支所	浅口市金光町	アサクチシコンコウチヨウ	浅口市金光町占見新田751	
67	和気町	和気町役場	和気町尺所	ワケチヨウシヤクソ	和気郡和気町尺所555	
68	"	佐伯庁舎	和気町矢田	ワケチヨウヤタ	和気郡和気町矢田305	
69	早島町	早島町役場	早島町前湯	ハヤシマチヨウマエカタ	都窪郡早島町前湯360-1	
70	里庄町	里庄町役場	里庄町里見	サトショウチヨウサトミ	浅口郡里庄町里見1107-2	
71	矢掛町	矢掛町役場	矢掛町矢掛	ヤカゲチヨウヤカゲ	小田郡矢掛町矢掛3018	
72	新庄村	新庄村役場	新庄村役場	シンショウソウヤカハ	真庭郡新庄村2008-1	
73	鏡野町	鏡野町役場	鏡野町竹田	カガミチヨウタケタ	苦田郡鏡野町竹田660	
74	"	富振興センター	鏡野町富西谷	カガミチヨウフシニダニ	苦田郡鏡野町富西谷125-1	
75	"	奥津振興センター	鏡野町井坂	カガミチヨウイサカ	苦田郡鏡野町井坂495	
76	"	上倉原振興センター	鏡野町上倉原	カガミチヨウカミサイハラ	苦田郡鏡野町上倉原514-1	
77	勝央町	勝央町役場	勝央町勝岡田	ショウオウチヨウカツマダ	勝田郡勝央町勝岡田201	
78	奈義町	奈義町役場	奈義町豊沢	ナキチヨウオヨサワ	勝田郡奈義町豊沢306-1	
79	西栗倉村	西栗倉村役場	西栗倉村影石	ニシアワクラウソウカゲイシ	英田郡西栗倉村大字影石33	
80	久米南町	久米南町役場	久米南町下弓削	クメナンチヨウシモユゲ	久米郡久米南町下弓削515-1	
81	美咲町	美咲町役場	岡山美咲町原田	オカヤマミサキチヨウハラダ	久米郡美咲町原田1735	
82	"	旭総合支所	岡山美咲町西川	オカヤマミサキチヨウニシカワ	久米郡美咲町西川1001-5	
83	"	棚原総合支所	岡山美咲町久木	オカヤマミサキチヨウキウキ	久米郡美咲町久木200-8	
84	吉備中央町	賀陽庁舎	吉備中央町豊野	キビチュウオウチヨウオノ	加賀郡吉備中央町豊野1-2	
85	"	加茂川庁舎	吉備中央町下加茂	キビチュウオウチヨウシモカモ	加賀郡吉備中央町下加茂1073-1	
86	県庁	9階無線機器室 2階無線統制室	—	—	岡山市北区内山下2-4-6	収集サーバ

13-5 岡山県総合防災情報システム

岡山県総合防災情報システムは、県、市町村、国、ライフライン等の防災関係機関相互の情報の共有や、県民への情報の提供を目的として、気象情報や雨量・水位等の観測情報のほか、災害時における被害情報の収集や避難情報の提供など、防災対策に関する総合的な情報システムとして様々な機能を有しています。

【機能概要】

- 1 気象庁が発表する気象情報や、雨量、河川水位、潮位、ダムの観測情報、土砂災害警戒情報、河川カメラ、沿岸ライブカメラの映像等をリアルタイムに提供する。
- 2 市町村、県民局、地域事務所等から県内の被害情報を収集し地図上表示するとともに、各種の集計を行う。
- 3 災害対策本部の設置や避難情報の発表、避難所解説情報等を提供する。
- 4 Lアラート（公共情報コモンズ）を通じて、観測情報や避難情報等をテレビ、地上デジタル放送、ラジオ、Web等の多様なメディアへ情報提供する。
- 5 スマートフォン用アプリである「Yahoo!防災速報」と連携し、避難情報、大雨危険度、避難所開設情報、水位情報、ダム情報等を配信し、プッシュ型により自動表示するとともに、SNS（X）による情報配信を行う。
- 6 「おかやま防災情報メール」配信サービスの運用により、気象庁が発表する注意報、警報や雨量、水位、潮位、ダムの観測情報、避難情報、避難所開設情報等の防災情報を、あらかじめ登録された県民の携帯電話やパソコンへ電子メールで配信する。
- 7 防災配備等の体制を執る必要がある注意報、警報の発表や震度4以上の地震の観測を受け、電子メールや電話で県職員の参集を通知する。

岡山県総合防災情報システムの概要



14 県航空隊の活動状況

14-1 消防防災ヘリコプター「きび」の緊急出動状況等（令和5年度）

区分				4月	5月	6月	7月	8月	9月	10月	11月	12月	1月	2月	3月	合計	
災害業務	火災	県内	件数	5						1					1	7	
			運航時間	6:18						0:44				0:43	7:45		
			搬送人員	0						0				0	0		
		県外	件数										1			1	
			運航時間										2:57			2:57	
			搬送人員										0			0	
	救助	県内	件数	1		2	2		6	2				2		15	
			運航時間	0:51		2:00	1:08		5:34	1:28				1:44		12:45	
			搬送人員	1		1	2		4	3				1		12	
		県外	件数			1			2	3				1		7	
			運航時間			0:47			1:36	1:52				0:55		5:10	
			搬送人員			1			1	0				0		2	
	救急	県内	件数	3	1	1	3		4	2				1	1		16
			運航時間	2:22	0:46	0:25	2:28		1:37	0:41			0:53	0:23		9:35	
			搬送人員	1	1	1	2		4	3			1	1		14	
		県外	件数			1			1	1						3	
			運航時間			0:31			0:41	3:42						4:54	
			搬送人員			1			1	0						2	
	災害応急	県内	件数					1									1
			運航時間					2:12									2:12
			搬送人員					0									0
		県外	件数														0
			運航時間														0:00
			搬送人員														0
	小 計			件数	9	1	5	5	1	13	9	0	0	2	4	1	50
				運航時間	9:31	0:46	3:43	3:36	2:12	9:28	8:27	0:00	0:00	3:50	3:02	0:43	45:18
				搬送人員	2	1	4	4	0	10	6	0	0	1	2	0	30
通常業務	自隊訓練		件数	16	23	13	19	10	15	6		4	11	12	19	148	
			運航時間	22:45	32:20	19:00	26:25	14:35	21:40	7:50		5:50	17:05	17:35	28:55	214:00	
	他隊との 合同訓練	広域応援訓練	件数		2	1	1		1	1						6	
			運航時間		1:25	4:25	1:00		1:55	0:00						8:45	
		その他の合同訓練	件数		1				6	4	1		1	2	2	17	
			運航時間		1:55				4:51	5:04	0:00		1:00	3:25	2:10	18:25	
	その他行政業務		件数						1							1	
			運航時間						1:45							1:45	
	小 計		件数	16	26	14	20	10	23	11	1	4	12	14	21	172	
			運航時間	22:45	35:40	23:25	27:25	14:35	30:11	12:54	0:00	5:50	18:05	21:00	31:05	242:55	
調査			件数					1				1				2	
			運航時間					1:35				1:45				3:20	
試験 検査			件数		1		2		1	1		6	1		1	13	
			運航時間		0:15		0:20		0:10	0:25		8:30	0:15		0:05	10:00	
その他			件数													0	
			運航時間													0:00	
合 計			件数	25	28	19	27	12	37	21	1	11	15	18	23	237	
			運航時間	32:16	36:41	27:08	31:21	18:22	39:49	21:46	0:00	16:05	22:10	24:02	31:53	301:33	
			搬送人員	2	1	4	4	0	10	6	0	0	1	2	0	30	
運航休止日数			日数	4	2	3.5	2	11	1	12	30	23	2.5	1	3	95	

※詳細参照先(令和5年度 業務統計 岡山県消防防災航空隊作成)

<https://www.pref.okayama.jp/page/detail-27378.html>