令 和 5 年 度

公共用水域及び地下水の水質測定結果

岡　　山　　県

目　　次

第１編　公共用水域水質測定結果

1　調査概要 …… 1
2　結果概要 …… 1
別表１　測定地点の状況 …… 4
別表２－１　河川における測定点位置（緯度経度） …… 8
別表２－２　湖沼、海域における測定点位置（緯度経度） …… 10
測定地点位置図 …… 12
環境基準点における公共用水域の水質の状況 …… 13
別表３　生活環境項目の水域別検出状況 …… 14
別表４　健康項目の水域別検出状況 …… 59
別表５　要監視項目の水域別検出状況 …… 62
別表６　要測定指標の水域別検出状況 …… 66
別表７　特殊項目の水域別検出状況 …… 67
別表８　その他の項目の水域別検出状況 …… 68
（参考資料）公共用水域の水質汚濁に係る環境基準等 …… 69
1　人の健康の保護に関する環境基準 …… 70
2　生活環境の保全に関する環境基準 …… 71
3　要監視項目及び指針値 …… 79
4　環境基準類型指定状況 …… 82
3　測定結果（個表） …… 93
個表の見方 …… 94
公共用水域の測定項目、測定方法及び報告下限値 …… 95
測定地点詳細図 …… 98

第２編　地下水水質測定結果

1　調査概要 …… 1
2　結果概要 …… 1
3　測定結果（個表） …… 6
4　（参考資料）地下水の水質汚濁に係る環境基準 …… 11
要監視項目及び指針値 …… 12

第１編

公共用水域水質測定結果

第１編　公共用水域水質測定結果

1　調査概要

水質汚濁防止法第 15 条の規定により、公共用水域の水質の状況を把握するため、国、岡山市及び倉敷市と協力し、県内 160 地点で測定を実施した。

(1) 対象項目

ア　環境基準が定められている健康項目（27 項目）及び生活環境項目（13 項目）

イ　環境基準が定められていない要監視項目（32 項目)、要測定指標等（２項目）及びその他項目（10 項目）

(2) 測定方法

ア　健康項目　　年１～18 回

イ　生活環境項目　年１～18 回

ウ　要監視項目　　年　　１ 回

エ　要測定指標　　年４～14 回

オ　その他項目　　年１～18 回

表　測定地点の内訳　※（ ）内は環境基準点の再掲

区分	県	国	岡山市	倉敷市	計
河川	51(20)	16(8)	16(5)	4(0)	87(33)
湖沼	-	-	4(2)	-	4(2)
海域	35(13)	-	13(9)	21(7)	69(29)
合計	86(33)	16(8)	33(16)	25(7)	160(64)

2　結果概要

(1) 健康項目

健康項目は、前年度と同様、全ての水域で環境基準を達成した。

(2) 生活環境項目

ア　ＢＯＤ及びＣＯＤ

(ｱ) 河川のＢＯＤ（生物化学的酸素要求量）は、31水域のうち30水域で環境基準を達成した。（達成率：96.8%）

(ｲ) 児島湖のＣＯＤ（化学的酸素要求量）は､環境基準を達成しなかった。

(ｳ) 海域のＣＯＤは、10 水域のうち４水域で環境基準を達成した。（達成率：40.0%）

イ　全窒素及び全りん

(ｱ) 児島湖の全窒素及び全りんは環境基準を達成しなかった。

(ｲ) 海域の全窒素は８水域全てで環境基準を達成し、全りんは８水域のうち７水域で環境基準を達成した。(全りんの達成率：87.5%)

ウ　全亜鉛、ノニルフェノール及びLAS（直鎖アルキルベンゼンスルホン酸及びその塩）

いずれの項目も測定した海域の３水域全てで環境基準を達成した。

エ　その他の生活環境項目

その他の生活環境項目については、次表のとおりであった。

表　その他の生活環境項目の環境基準適合状況

水域区分	生活環境項目				
	水素イオン濃度（ｐＨ）	溶存酸素量（ＤＯ）	浮遊物質量（ＳＳ）	大腸菌数	ノルマルヘキサン抽出物質（油分）
河川	91.9 %	97.8 %	99.6 %	97.1 %	－
湖沼	58.3 %	100.0 %	43.1 %	－	－
海域	94.2 %	79.8 %	－	97.9 %	100.0 %

（注）数値は、(環境基準に適合している検体数)／(総検体数)を百分率で示したもの。

(3) 要監視項目

指針値が設定されているクロロホルム等 30 項目のうち、ウランが海域 10 地点で国の指針値をわずかに超過したが、原因は自然由来と考えられた。

その他の 29 項目は、いずれも指針値内であった。

環境基準の評価方法

1　健康項目の達成状況の評価

基準値は主として長期的摂取に伴う健康影響を考慮して算定された値であることから、環境基準の達成状況の評価については、一部の項目を除き、同一地点における年間の総検体の測定値の平均値（年間平均値）が基準値以下であることをもって、環境基準を達成しているものと判断する。（全シアンについては最高値が基準値以下であること、アルキル水銀及びＰＣＢについてはすべての測定値が不検出であることをもって、環境基準を達成しているものと判断する。総水銀については年間の総検体の測定値の中に定量下限値未満が含まれていない場合には、総検体の測定値がすべて 0.0005 mg/L であること、定量下限値未満が含まれている場合には測定値が 0.0005mg/L を超える検体数が総検体数の 37%未満であることをもって、環境基準を達成しているものと判断する。）

2　生活環境項目の環境基準の達成水域

(1) ＢＯＤ及びＣＯＤ

ア　類型指定された水域の環境基準点における水質（ＢＯＤ又はＣＯＤ）の 75%値が環境基準に適合している場合に、当該水域が環境基準を達成しているものと判断する。

(注)75%値とは、年間のｎ個の日間平均値の全データをその小さいものから順に並べたとき、0.75×ｎ番目（整数でない場合は、端数を切り上げた整数番目）にくるデータをいう。

イ　複数の環境基準点が存在する水域においては、すべての環境基準点において環境基準に適合している場合に、当該水域が環境基準を達成しているものと判断する。

(2) 湖沼の全窒素及び全りん

ア　類型指定された水域の環境基準点における表層の年間平均値が環境基準に適合している場合に、当該水域が環境基準を達成しているものと判断する。

イ　複数の環境基準点が存在する水域においては、すべての環境基準点において環境基準に適合している場合に、当該水域が環境基準を達成しているものと判断する。

(3) 海域の全窒素及び全りん

ア　類型指定された水域の環境基準点における表層の年間平均値が環境基準に適合している場合に、当該水域が環境基準を達成しているものと判断する。

イ　複数の環境基準点が存在する水域においては、各環境基準点における表層の年間平均値を、当該水域内のすべての環境基準点について平均した値が環境基準に適合している場合に、当該水域が環境基準を達成しているものと判断する。

(4) 全亜鉛、ノニルフェノール及びＬＡＳ

ア　類型指定された水域の環境基準点における水質の年間平均値が環境基準に適合している場合に、当該水域が環境基準を達成しているものと判断する。

イ　複数の環境基準点が存在する水域においては、全ての環境基準点において環境基準に適合している場合に、当該水域が環境基準を達成しているものと判断する。

公共用水域の水質測定項目

1　健康項目（環境基準で定めている人の健康の保護に係る項目）

カドミウム、全シアン、鉛、六価クロム、ひ素、総水銀、アルキル水銀、ポリ塩化ビフェニル（PCB)、ジクロロメタン、四塩化炭素、1,2-ジクロロエタン、1,1-ジクロロエチレン、シス-1,2-ジクロロエチレン、1,1,1-トリクロロエタン、1,1,2-トリクロロエタン、トリクロロエチレン、テトラクロロエチレン、1,3-ジクロロプロペン、チウラム、シマジン、チオベンカルブ、ベンゼン、セレン、硝酸性窒素及び亜硝酸性窒素、ふっ素、ほう素、1,4-ジオキサン　以上 27 項目

2　生活環境項目（環境基準で定めている生活環境の保全に係る項目）

水素イオン濃度（pH)、溶存酸素量（DO)、生物化学的酸素要求量（BOD)、化学的酸素要求量（COD)、ノルマルヘキサン抽出物質（油分等)、浮遊物質量（SS)、大腸菌数、全窒素、全りん、全亜鉛、ノニルフェノール、直鎖アルキルベンゼンスルホン酸及びその塩（LAS)、底層溶存酸素量（底質 DO）　以上 13 項目

3　要監視項目

(1) 人の健康の保護に関連する物質であるが、現時点では直ちに環境基準項目とせず、引き続き知見の集積に努めるべき項目

クロロホルム、トランス-1,2-ジクロロエチレン、1,2-ジクロロプロパン、p-ジクロロベンゼン、イソキサチオン、ダイアジノン、フェニトロチオン（MEP)、イソプロチオラン、オキシン銅（有機銅)、クロロタロニル（TPN)、プロピザミド、ＥＰＮ、ジクロルボス（DDVP)、フェノブカルブ（BPMC)、イプロベンホス（IBP)、クロルニトロフェン（CNP)、トルエン、キシレン、フタル酸ジエチルヘキシル、ニッケル、モリブデン、アンチモン、塩化ビニルモノマー、エピクロロヒドリン、全マンガン、ウラン、ペルフルオロオクタンスルホン酸（PFOS）及びペルフルオロオクタン酸（PFOA）　以上 27 項目

(2) 有用な水生生物及びその餌生物並びにそれらの生息又は生育環境の保全に関する物質であるが、現時点では直ちに環境基準項目とせず、引き続き知見の集積に努めるべき項目

クロロホルム（再掲)、フェノール、ホルムアルデヒド、4-t-オクチルフェノール、アニリン、2,4-ジクロロフェノール　以上 6 項目

4　要測定指標（水環境をより適切に表現する分かりやすい指標として、環境基準項目への導入が検討されている項目）

透明度、全有機炭素　以上 2 項目

5　特殊項目（排水基準が設定され、利用するために把握しておく必要がある項目）

銅、溶解性鉄、溶解性マンガン、総クロム　以上 4 項目

6　その他の項目（基準等の設定はないが、利用するために把握しておく必要がある項目）

アンモニア性窒素、りん酸態りん、塩化物イオン（河川に限る)、塩分、クロロフィル a 、トリハロメタン生成能（クロロホルム生成能、ブロモジクロロメタン生成能、ジブロモクロロメタン生成能及びブロモホルム生成能の総和）　以上 6 項目

別表１　測定地点の状況

（１）　河　川

生活環境の保全に関する環境基準			環境省地点統一番号	岡山県地点番号	環境基準点	測定地点名	市町村名	測定機関名
水域名		類型及び達成期間						
高梁川水域	高梁川上流	Aイ	001-53	025		朝間橋	新見市	県
			001-52	022		千屋ダム	新見市	県
			001-51	015		浜子橋	新見市	県
			001-01	001	○	一中橋	新見市	県
	高梁川中流(1)	Aイ	002-01	003	○	中井橋	高梁市	県
			002-51	005		高梁歩道橋	高梁市	県
	高梁川中流(2)	Aイ	003-51	018		下倉橋	総社市	県
			003-01	007	○	湛井堰	総社市	国土交通省
	高梁川下流	Bイ	004-51	008		川辺橋	倉敷市	国土交通省
			004-01	011	○	霞橋	倉敷市	国土交通省
	西川	Aイ	032-51	023		河本ダム	新見市	県
			032-02	020	○	布原橋	新見市	県
	小坂部川	Aイ	005-52	026		勘定橋	新見市	県
			005-51	024		小阪部川ダム	新見市	県
			005-01	002	○	巌橋	新見市	県
	有漢川	Aイ	006-01	004	○	幡見橋	高梁市	県
	成羽川	Aイ	007-01	006	○	神崎橋	高梁市	県
			007-51	017		阿部山橋	高梁市	県
			007-52	021		新成羽川ダム	高梁市	県
	小田川上流	Aイ	008-01	010	○	猪原橋	井原市	県
	小田川下流	Bイ	026-51	009		三谷橋	矢掛町	県
			026-01	014	○	福松橋	倉敷市	国土交通省
	美山川	Aイ	025-01	019	○	栄橋	矢掛町	県
	佐伏川	－	202-01	016		井倉野橋	高梁市	県
旭川水域	旭川上流	AAイ	011-51	114		野田橋	真庭市	県
			011-01	101	○	湯原ダム	真庭市	県
	旭川中流	Aイ	012-51	115		向見尾橋	真庭市	県
			012-52	102		大上橋	真庭市	県
			012-01	103	○	落合大橋	真庭市	県
			012-58	119		間瀬橋	真庭市	県
			012-53	109		江与味橋	美咲町	県
			012-54	104		八幡橋	岡山市	岡山市
			012-55	117		鹿瀬橋	岡山市	岡山市
			012-56	105		大曽根堰	岡山市	岡山市
			012-57	106		合同堰	岡山市	国土交通省
			012-02	107	○	乙井手堰	岡山市	国土交通省
	旭川下流	Bロ	013-01	108	○	桜橋	岡山市	国土交通省
	新庄川	Aイ	031-01	111	○	大久奈橋	真庭市	県
	目木川	－	204-01	112		目木橋	真庭市	県
	備中川	－	205-01	116		垂水大橋	真庭市	県
	誕生寺川	－	206-01	113		高浜橋	岡山市	岡山市
	宇甘川	－	207-01	110		箕地橋	岡山市	岡山市
			207-02	118		常盤橋	岡山市	岡山市
	百間川	Cハ	016-01	301	○	清内橋	岡山市	国土交通省
	砂川	Bロ	029-51	304		瀬戸橋	岡山市	岡山市
			029-01	303	○	新橋	岡山市	岡山市

生活環境の保全に関する環境基準			環境省地点統一番号	岡山県地点番号	環境基準点	測定地点名	市町村名	測定機関名
水域名		類型及び達成期間						
吉井川水域	吉井川上流	Aイ	014-53	226		杉橋	鏡野町	国土交通省
			014-55	228		苫田ダム	鏡野町	国土交通省
			014-54	227		葛下橋	鏡野町	県
			014-01	201	○	嵯峨堰	津山市	県
	吉井川中・下流	Bロ	015-51	202		新日上橋	津山市	県
			015-53	221		栗子橋	美咲町	県
			015-01	203	○	周匝橋	赤磐市	県
			015-61	225		佐伯大橋	和気町	県
			015-02	209	○	熊山橋	赤磐市	国土交通省
			015-55	206		弓削橋	岡山市	国土交通省
			015-60	229		備前大橋	岡山市	国土交通省
			015-56	207		鴨越堰	岡山市	国土交通省
			015-57	208		永安橋	岡山市	国土交通省
	香々美川	－	208-01	217		芳野橋	鏡野町	県
	皿川	－	209-01	218		大渡橋	津山市	県
	宮川	－	210-01	219		旧大橋	津山市	県
	加茂川	Aイ	030-51	220		吉見橋	津山市	県
			030-01	210	○	加茂川橋	津山市	県
	梶並川	Aイ	018-01	215	○	滝村堰	美作市	県
	滝川	Bロ	019-01	223	○	三星橋	美作市	県
	吉野川	Aイ	017-51	222		芦河内橋	美作市	県
			017-52	214		鶴亀橋	美作市	県
			017-01	211	○	鷺湯橋	美作市	県
	金剛川	Aロ	020-51	216		畑田堰	備前市	県
			020-52	212		下井手堰	和気町	県
			020-01	204	○	宮橋	和気町	国土交通省
笹ヶ瀬川水域	笹ヶ瀬川	Bハ	022-51	423		比丘尼橋	岡山市	岡山市
			022-01	424	○	笹ヶ瀬橋	岡山市	岡山市
	足守川上流	Aハ	023-01	421	○	高塚橋	岡山市	岡山市
	足守川下流	Bイ	024-01	422	○	入江橋	岡山市	岡山市
	相生川	－	211-01	451		白鷺橋	岡山市	岡山市
倉敷川水域	倉敷川（妹尾川・六間川を含む）	Cハ	021-51	441		下灘橋	倉敷市	倉敷市
			021-52	442		盛綱橋	倉敷市	倉敷市
			021-53	444		新稔橋	岡山市	岡山市
			021-01	445	○	倉敷川橋	岡山市	岡山市
			021-54	431		妹尾川国道30号線下	岡山市	岡山市
			021-55	443		桜橋	倉敷市	倉敷市
その他	高屋川	Aハ	027-01	302	○	滝山堰	井原市	県
	里見川	Dイ	010-01	012	○	鴨方川合流点	浅口市	県
	伊里川	Bロ	028-01	305	○	浜の川橋	備前市	県
	小田川	－	212-01	306		御仮屋橋	倉敷市	倉敷市

（２） 湖　沼

生活環境の保全に関する環境基準		全窒素及び全りんに係る環境基準		環境省地点統一番号	岡山県地点番号	環境基準点		測定地点名	測定機関名
水域名	類型及び達成期間	水域名	類型及び達成期間			COD	窒素りん		
児島湖	Ｂハ	児島湖	Ｖニ	501-51	401			笹ヶ瀬川河口部	岡山市
				501-52	402			倉敷川河口部	岡山市
				501-01	403	○	□	湖心	岡山市
				501-02	404	○	□	樋門	岡山市

（３） 海　域

生活環境の保全に関する環境基準			全窒素及び全りんに係る環境基準		水生生物の保全に関する環境基準		環境省地点統一番号	岡山県地点番号	環境基準点			測定地点名	測定機関名
水域名		類型及び達成期間	水域名	類型及び達成期間	水域名	類型及び達成期間			COD	窒素りん	水生生物		
水島水域	玉島港区	Ｃイ	水島地先海域	Ⅱイ	備讃瀬戸	Ａイ	602-01	501	○			玉島港奥部	倉敷市
	水島港区	Ｃイ	水島港区	Ⅲイ			601-51	503				呼松水路	倉敷市
							601-52	513				呼松水路奥部	倉敷市
							601-01	504	○	□	△	水島港口部	倉敷市
							601-54	512				水島港奥部	倉敷市
	水島地先海域(甲)	Ｂイ	水島地先海域	Ⅱイ			603-51	502				高梁川河口部	倉敷市
					備讃瀬戸（イ）	特Ａイ	603-01	505	○	□		玉島港沖合	倉敷市
							603-52	506				寄島沖	倉敷市
							603-53	507				下水島北	倉敷市
							603-02	508	○	□		上水島北	倉敷市
							603-03	509	○	□		濃地諸島東	倉敷市
					備讃瀬戸	Ａイ	603-54	515				Ｅ地区沖	倉敷市
	水島地先海域(乙)	Ａイ	備讃瀬戸（ロ）	Ⅱイ	備讃瀬戸（イ）	特Ａイ	604-01	510	○	□	△	網代諸島沖	倉敷市
							604-51	511				下津井沖	倉敷市
							604-52	514				寄島沖合	倉敷市
							604-53	516				網代諸島西沖	倉敷市
							604-54	517				太濃地島西沖	倉敷市
							604-55	518				手島西沖	県
児島湾水域	児島湾(甲)	Ｃロ	児島湾	Ⅳイ	－	－	605-01	605	○			海岸通沖	岡山市
	児島湾(乙)	Ｂロ					606-01	601	○			旭川河口部	岡山市
							606-02	602	○			吉井川河口部	岡山市
							606-03	603	○			横樋沖	岡山市
							606-04	604	○	□		九蟠沖	岡山市
							606-51	606				宮浦沖	岡山市
							606-05	607	○			阿津沖	岡山市
							606-52	608				テイカ沖	岡山市
							606-06	609	○	□		向小串沖	岡山市
	児島湾(丙)	Ａイ	児島湾沖	Ⅱイ			607-01	610	○			別荘沖	岡山市
							607-02	611	○	□		児島湾口沖	岡山市
							607-03	612	○			波張崎南	県
							607-51	613				犬島南沖	岡山市
							607-52	614				犬島北沖	岡山市
							607-53	615				鉾島沖	県
							607-04	616	○	□		出崎東沖	県
							607-54	617		□		鉾島沖合	県

生活環境の保全に関する環境基準		全窒素及び全りんに係る環境基準		水生生物の保全に関する環境基準		環境省地点統一番号	岡山県地点番号	環境基準点			測定地点名	測定機関名
水域名	類型及び達成期間	水域名	類型及び達成期間	水域名	類型及び達成期間			COD	窒素りん	水生生物		
備讃瀬戸	Aイ	備讃瀬戸（ロ）	Ⅱイ	備讃瀬戸	Aイ	610-51	701				片島沖	県
						610-01	702	○	□	△	神島御崎沖	県
				備讃瀬戸（イ）	特Aイ	610-52	703				ＭＣＦＣ沖	県
						610-53	704				神島鹿落鼻沖	県
						610-02	705	○	□	△	青佐鼻沖	県
						610-03	706	○	□		北木島布越崎北	県
						610-54	707				真鍋島南	県
				備讃瀬戸	Aイ	610-55	708				ＪＦＥスチール東	県
				備讃瀬戸（イ）	特Aイ	610-56	709				白石島西沖	県
						610-57	710				真鍋島西沖	県
		備讃瀬戸（イ）	Ⅱイ			610-58	801				味野沖	倉敷市
						610-59	802				渋川沖	県
						610-60	803				荒神島西	県
						610-04	804	○	□	△	久須美鼻東	倉敷市
						610-05	805	○	□		大槌島北	県
						610-61	806				高辺鼻沖	県
						610-62	807				後閑沖	県
						610-63	808				引網沖	倉敷市
						610-64	809				堅場島南東	倉敷市
牛窓地先海域	Aイ	牛窓地先海域	Ⅱイ	－	－	608-01	903	○	□		錦海湾	県
						608-51	904				前島北西	県
						608-02	905	○	□		前島南西	県
						608-52	906		□		前島東南	県
播磨灘北西部	Aロ	播磨灘北西部	Ⅱイ	播磨灘北西部（イ）	特Aイ	609-51	901				布浜沖	県
						609-52	902				頭島東	県
						609-53	907				長島船越沖合	県
						609-01	908	○	□		長島西南沖	県
						609-02	909	○	□		大多府島東南沖	県
						609-03	910	○	□	△	鹿久居島東沖	県
						609-54	911				鹿久居島米子湾北	県
						609-55	912				備前市前島北	県
						609-56	913				青島東沖	県
						609-57	914				大多府島南沖	県
						609-58	915				赤穂港沖合	県

（注）「○」はＢＯＤ又はＣＯＤ等、「□」は全窒素及び全りん、「△」は水生生物の保全等に係る環境基準点を表す。

別表２－１　河川における測定点位置（緯度経度）

測定地点名		環境省地点統一番号	岡山県地点番号	環境基準点	緯度	経度
高梁川水域	朝間橋	001-53	025		N 35° 04′ 53″	E 133° 26′ 40″
	千屋ダム	001-52	022		N 35° 03′ 24″	E 133° 27′ 26″
	浜子橋	001-51	015		N 35° 01′ 39″	E 133° 26′ 22″
	一中橋	001-01	001	○	N 34° 59′ 24″	E 133° 27′ 07″
	中井橋	002-01	003	○	N 34° 52′ 33″	E 133° 33′ 20″
	高梁歩道橋	002-51	005		N 34° 47′ 25″	E 133° 36′ 40″
	下倉橋	003-51	018		N 34° 43′ 04″	E 133° 39′ 40″
	湛井堰	003-01	007	○	N 34° 41′ 29″	E 133° 43′ 42″
	川辺橋	004-51	008		N 34° 38′ 36″	E 133° 43′ 32″
	霞橋	004-01	011	○	N 34° 33′ 38″	E 133° 41′ 52″
	河本ダム	032-51	023		N 34° 57′ 44″	E 133° 27′ 22″
	布原橋	032-02	020	○	N 34° 59′ 12″	E 133° 25′ 30″
	勘定橋	005-52	026		N 35° 00′ 06″	E 133° 34′ 11″
	小阪部川ダム	005-51	024		N 34° 58′ 52″	E 133° 31′ 54″
	巌橋	005-01	002	○	N 34° 57′ 39″	E 133° 30′ 22″
	幡見橋	006-01	004	○	N 34° 49′ 27″	E 133° 37′ 10″
	神崎橋	007-01	006	○	N 34° 46′ 31″	E 133° 35′ 39″
	阿部山橋	007-51	017		N 34° 47′ 42″	E 133° 26′ 15″
	新成羽川ダム	007-52	021		N 34° 49′ 48″	E 133° 23′ 18″
	猪原橋	008-01	010	○	N 34° 36′ 35″	E 133° 27′ 02″
	三谷橋	026-51	009		N 34° 36′ 50″	E 133° 37′ 08″
	福松橋	026-01	014	○	N 34° 37′ 16″	E 133° 41′ 45″
	栄橋	025-01	019	○	N 34° 37′ 23″	E 133° 35′ 03″
	井倉野橋	202-01	016		N 34° 52′ 56″	E 133° 33′ 07″
旭川水域	野田橋	011-51	114		N 35° 15′ 19″	E 133° 43′ 58″
	湯原ダム	011-01	101	○	N 35° 12′ 37″	E 133° 43′ 56″
	向見尾橋	012-51	115		N 35° 07′ 40″	E 133° 42′ 37″
	大上橋	012-52	102		N 35° 04′ 56″	E 133° 42′ 25″
	落合大橋	012-01	103	○	N 35° 01′ 08″	E 133° 45′ 10″
	間瀬橋	012-58	119		N 35° 00′ 22″	E 133° 46′ 45″
	江与味橋	012-53	109		N 34° 56′ 47″	E 133° 48′ 39″
	八幡橋	012-54	104		N 34° 52′ 02″	E 133° 54′ 06″
	鹿瀬橋	012-55	117		N 34° 50′ 22″	E 133° 55′ 24″
	大曽根堰	012-56	105		N 34° 47′ 22″	E 133° 56′ 07″
	合同堰	012-57	106		N 34° 43′ 26″	E 133° 57′ 59″
	乙井手堰	012-02	107	○	N 34° 41′ 23″	E 133° 56′ 18″
	桜橋	013-01	108	○	N 34° 39′ 02″	E 133° 55′ 53″
	大久奈橋	031-01	111	○	N 35° 04′ 08″	E 133° 40′ 41″
	目木橋	204-01	112		N 35° 04′ 35″	E 133° 46′ 50″
	垂水大橋	205-01	116		N 35° 00′ 34″	E 133° 44′ 36″
	高浜橋	206-01	113		N 34° 53′ 16″	E 133° 54′ 38″
	箕地橋	207-01	110		N 34° 48′ 36″	E 133° 54′ 37″
	常盤橋	207-02	118		N 34° 49′ 48″	E 133° 50′ 10″
	清内橋	016-01	301	○	N 34° 38′ 12″	E 133° 59′ 05″
	瀬戸橋	029-51	304		N 34° 44′ 08″	E 134° 02′ 02″
	新橋	029-01	303	○	N 34° 39′ 25″	E 134° 01′ 22″

測定地点名		環境省地点統一番号	岡山県地点番号	環境基準点	緯度	経度
吉井川水域	杉橋	014-53	226		N 35° 10′ 21″	E 133° 54′ 12″
	苫田ダム	014-55	228		N 35° 07′ 38″	E 133° 53′ 37″
	葛下橋	014-54	227		N 35° 06′ 39″	E 133° 53′ 30″
	嵯峨堰	014-01	201	○	N 35° 03′ 06″	E 133° 57′ 09″
	新日上橋	015-51	202		N 35° 02′ 42″	E 134° 01′ 23″
	栗子橋	015-53	221		N 34° 58′ 29″	E 134° 02′ 36″
	周匝橋	015-01	203	○	N 34° 55′ 20″	E 134° 05′ 58″
	佐伯大橋	015-61	225		N 34° 50′ 46″	E 134° 05′ 48″
	熊山橋	015-02	209	○	N 34° 47′ 00″	E 134° 06′ 19″
	弓削橋	015-55	206		N 34° 45′ 31″	E 134° 05′ 19″
	備前大橋	015-60	229		N 34° 42′ 51″	E 134° 05′ 35″
	鴨越堰	015-56	207		N 34° 39′ 52″	E 134° 03′ 14″
	永安橋	015-57	208		N 34° 39′ 01″	E 134° 02′ 16″
	芳野橋	208-01	217		N 35° 04′ 31″	E 133° 55′ 57″
	大渡橋	209-01	218		N 35° 03′ 01″	E 133° 58′ 24″
	旧大橋	210-01	219		N 35° 03′ 37″	E 134° 00′ 30″
	吉見橋	030-51	220		N 35° 07′ 42″	E 134° 04′ 08″
	加茂川橋	030-01	210	○	N 35° 04′ 03″	E 134° 03′ 03″
	滝村堰	018-01	215	○	N 35° 00′ 46″	E 134° 09′ 07″
	三星橋	019-01	223	○	N 35° 00′ 50″	E 134° 08′ 52″
	芦河内橋	017-51	222		N 35° 01′ 51″	E 134° 13′ 31″
	鶴亀橋	017-52	214		N 35° 00′ 05″	E 134° 10′ 35″
	鷺湯橋	017-01	211	○	N 34° 59′ 25″	E 134° 07′ 54″
	畑田堰	020-51	216		N 34° 47′ 40″	E 134° 16′ 35″
	下井手堰	020-52	212		N 34° 48′ 33″	E 134° 11′ 38″
	宮橋	020-01	204	○	N 34° 48′ 16″	E 134° 09′ 27″
笹ヶ瀬川水域	比丘尼橋	022-51	423		N 34° 39′ 49″	E 133° 52′ 37″
	笹ヶ瀬橋	022-01	424	○	N 34° 37′ 10″	E 133° 54′ 24″
	高塚橋	023-01	421	○	N 34° 41′ 24″	E 133° 48′ 28″
	入江橋	024-01	422	○	N 34° 38′ 10″	E 133° 51′ 14″
	白鷺橋	211-01	451		N 34° 36′ 27″	E 133° 55′ 04″
倉敷川水域	下灘橋	021-51	441		N 34° 34′ 46″	E 133° 47′ 15″
	盛綱橋	021-52	442		N 34° 33′ 39″	E 133° 48′ 36″
	新稔橋	021-53	444		N 34° 33′ 17″	E 133° 50′ 04″
	倉敷川橋	021-01	445	○	N 34° 33′ 35″	E 133° 52′ 57″
	妹尾川国道30号線下	021-54	431		N 34° 35′ 13″	E 133° 53′ 16″
	桜橋	021-55	443		N 34° 34′ 22″	E 133° 49′ 07″
その他	滝山堰	027-01	302	○	N 34° 34′ 32″	E 133° 25′ 37″
	鴨方川合流点	010-01	012	○	N 34° 32′ 07″	E 133° 36′ 14″
	浜の川橋	028-01	305	○	N 34° 44′ 41″	E 134° 13′ 23″
	御仮屋橋	212-01	306		N 34° 28′ 24″	E 133° 48′ 12″

別表２－２　湖沼、海域における測定点位置（緯度経度）

測定地点名		環境省地点統一番号	岡山県地点番号	COD	窒素りん	緯　度	経　度
児島湖	笹ヶ瀬川河口部	501-51	401			N 34° 35′ 14″	E 133° 55′ 31″
	倉敷川河口部	501-52	402			N 34° 34′ 43″	E 133° 55′ 37″
	湖心	501-01	403	○	□	N 34° 34′ 46″	E 133° 56′ 21″
	樋門	501-02	404	○	□	N 34° 35′ 06″	E 133° 57′ 16″

測定地点名		環境省地点統一番号	岡山県地点番号	COD	窒素りん	水生生物	緯　度	経　度
水島水域	玉島港奥部	602-01	501	○			N 34° 31′ 51″	E 133° 39′ 55″
	呼松水路	601-51	503				N 34° 29′ 07″	E 133° 45′ 34″
	呼松水路奥部	601-52	513				N 34° 30′ 27″	E 133° 45′ 55″
	水島港口部	601-01	504	○	□	△	N 34° 29′ 04″	E 133° 44′ 41″
	水島港奥部	601-54	512				N 34° 30′ 30″	E 133° 44′ 19″
	高梁川河口部	603-51	502				N 34° 31′ 41″	E 133° 41′ 55″
	玉島港沖合	603-01	505	○	□		N 34° 28′ 38″	E 133° 39′ 51″
	寄島沖	603-52	506				N 34° 28′ 23″	E 133° 37′ 31″
	下水島北	603-53	507				N 34° 28′ 12″	E 133° 41′ 26″
	上水島北	603-02	508	○	□		N 34° 28′ 18″	E 133° 42′ 54″
	濃地諸島東	603-03	509	○	□		N 34° 26′ 58″	E 133° 45′ 34″
	Ｅ地区沖	603-54	515				N 34° 30′ 05″	E 133° 40′ 03″
	網代諸島沖	604-01	510	○	□	△	N 34° 26′ 24″	E 133° 40′ 51″
	下津井沖	604-51	511				N 34° 26′ 03″	E 133° 46′ 32″
	寄島沖合	604-52	514				N 34° 26′ 50″	E 133° 38′ 10″
	網代諸島西沖	604-53	516				N 34° 25′ 24″	E 133° 39′ 05″
	太濃地島西沖	604-54	517				N 34° 25′ 42″	E 133° 43′ 50″
	手島西沖	604-55	518				N 34° 23′ 09″	E 133° 36′ 35″
児島湾水域	海岸通沖	605-01	605	○			N 34° 35′ 41″	E 133° 57′ 50″
	旭川河口部	606-01	601	○			N 34° 36′ 00″	E 133° 58′ 23″
	吉井川河口部	606-02	602	○			N 34° 36′ 29″	E 134° 02′ 24″
	横樋沖	606-03	603	○			N 34° 36′ 39″	E 134° 00′ 13″
	九蟠沖	606-04	604	○	□		N 34° 36′ 26″	E 134° 01′ 07″
	宮浦沖	606-51	606				N 34° 35′ 54″	E 134° 00′ 13″
	阿津沖	606-05	607	○			N 34° 36′ 03″	E 134° 01′ 16″
	テイカ沖	606-52	608				N 34° 35′ 53″	E 134° 03′ 01″
	向小串沖	606-06	609	○	□		N 34° 35′ 22″	E 134° 02′ 45″
	別荘沖	607-01	610	○			N 34° 34′ 51″	E 134° 03′ 21″
	児島湾口沖	607-02	611	○	□		N 34° 34′ 01″	E 134° 03′ 32″
	波張崎南	607-03	612	○			N 34° 31′ 37″	E 134° 02′ 06″
	犬島南沖	607-51	613				N 34° 32′ 37″	E 134° 05′ 00″
	犬島北沖	607-52	614				N 34° 34′ 25″	E 134° 05′ 45″
	鉾島沖	607-53	615				N 34° 33′ 29″	E 134° 02′ 29″
	出崎東沖	607-04	616	○	□		N 34° 31′ 45″	E 134° 00′ 26″
	鉾島沖合	607-54	617		□		N 34° 32′ 03″	E 134° 03′ 56″

測定地点名		環境省地点統一番号	岡山県地点番号	COD	窒素りん	水生生物	緯度	経度
備讃瀬戸	片島沖	610-51	701				N 34° 29′ 04″	E 133° 30′ 56″
	神島御崎沖	610-01	702	○	□	△	N 34° 26′ 30″	E 133° 27′ 50″
	ＭＣＦＣ沖	610-52	703				N 34° 26′ 42″	E 133° 30′ 22″
	神島鹿落鼻沖	610-53	704				N 34° 27′ 07″	E 133° 32′ 11″
	青佐鼻沖	610-02	705	○	□	△	N 34° 27′ 30″	E 133° 34′ 11″
	北木島布越崎北	610-03	706	○	□		N 34° 24′ 30″	E 133° 33′ 03″
	真鍋島南	610-54	707				N 34° 19′ 29″	E 133° 33′ 56″
	JFEスチール東	610-55	708				N 34° 27′ 35″	E 133° 26′ 52″
	白石島西沖	610-56	709				N 34° 25′ 00″	E 133° 28′ 21″
	真鍋島西沖	610-57	710				N 34° 21′ 12″	E 133° 33′ 00″
	味野沖	610-58	801				N 34° 27′ 27″	E 133° 49′ 50″
	渋川沖	610-59	802				N 34° 26′ 47″	E 133° 53′ 25″
	荒神島西	610-60	803				N 34° 27′ 22″	E 133° 56′ 50″
	久須美鼻東	610-04	804	○	□	△	N 34° 26′ 12″	E 133° 50′ 20″
	大槌島北	610-05	805	○	□		N 34° 25′ 55″	E 133° 55′ 26″
	高辺鼻沖	610-61	806				N 34° 29′ 15″	E 133° 57′ 40″
	後閑沖	610-62	807				N 34° 30′ 54″	E 133° 59′ 20″
	引網沖	610-63	808				N 34° 27′ 25″	E 133° 51′ 20″
	堅場島南東	610-64	809				N 34° 25′ 50″	E 133° 51′ 20″
牛窓地先	錦海湾	608-01	903	○	□		N 34° 38′ 27″	E 134° 11′ 10″
	前島北西	608-51	904				N 34° 36′ 24″	E 134° 09′ 05″
	前島南西	608-02	905	○	□		N 34° 35′ 12″	E 134° 09′ 35″
	前島東南	608-52	906		□		N 34° 35′ 34″	E 134° 14′ 30″
播磨灘北西部	布浜沖	609-51	901				N 34° 42′ 27″	E 134° 14′ 50″
	頭島東	609-52	902				N 34° 42′ 02″	E 134° 18′ 20″
	長島船越沖合	609-53	907				N 34° 38′ 41″	E 134° 15′ 38″
	長島西南沖	609-01	908	○	□		N 34° 39′ 25″	E 134° 13′ 50″
	大多府島東南沖	609-02	909	○	□		N 34° 40′ 28″	E 134° 17′ 39″
	鹿久居島東沖	609-03	910	○	□	△	N 34° 42′ 12″	E 134° 21′ 55″
	鹿久居島米子湾北	609-54	911				N 34° 43′ 38″	E 134° 16′ 57″
	備前市前島北	609-55	912				N 34° 43′ 42″	E 134° 12′ 50″
	青島東沖	609-56	913				N 34° 38′ 21″	E 134° 13′ 54″
	大多府島南沖	609-57	914				N 34° 39′ 03″	E 134° 18′ 01″
	赤穂港沖合	609-58	915				N 34° 40′ 08″	E 134° 20′ 50″

（注）「○」はＢＯＤ又はＣＯＤ等、「□」は全窒素及び全りん、「△」は水生生物の保全等に係る環境基準点を表す。

測定地点位置図

児島湾拡大図

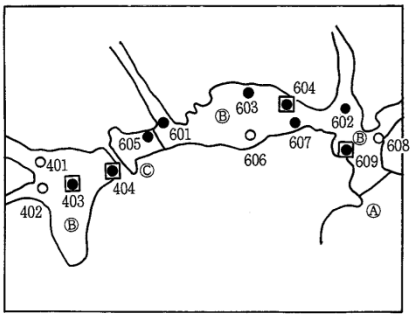

●は、ＢＯＤ又はＣＯＤ等に係る環境基準点
□は、全窒素及び全りんに係る環境基準点
△は、全亜鉛等に係る環境基準点
○は、補助測定点
番号は地点番号
Ⓐ～Ⓓはそれぞれ環境基準のＡ～Ｄ類型
�未は環境基準の類型未設定

環境基準点における公共用水域の水質の状況（令和5年度）

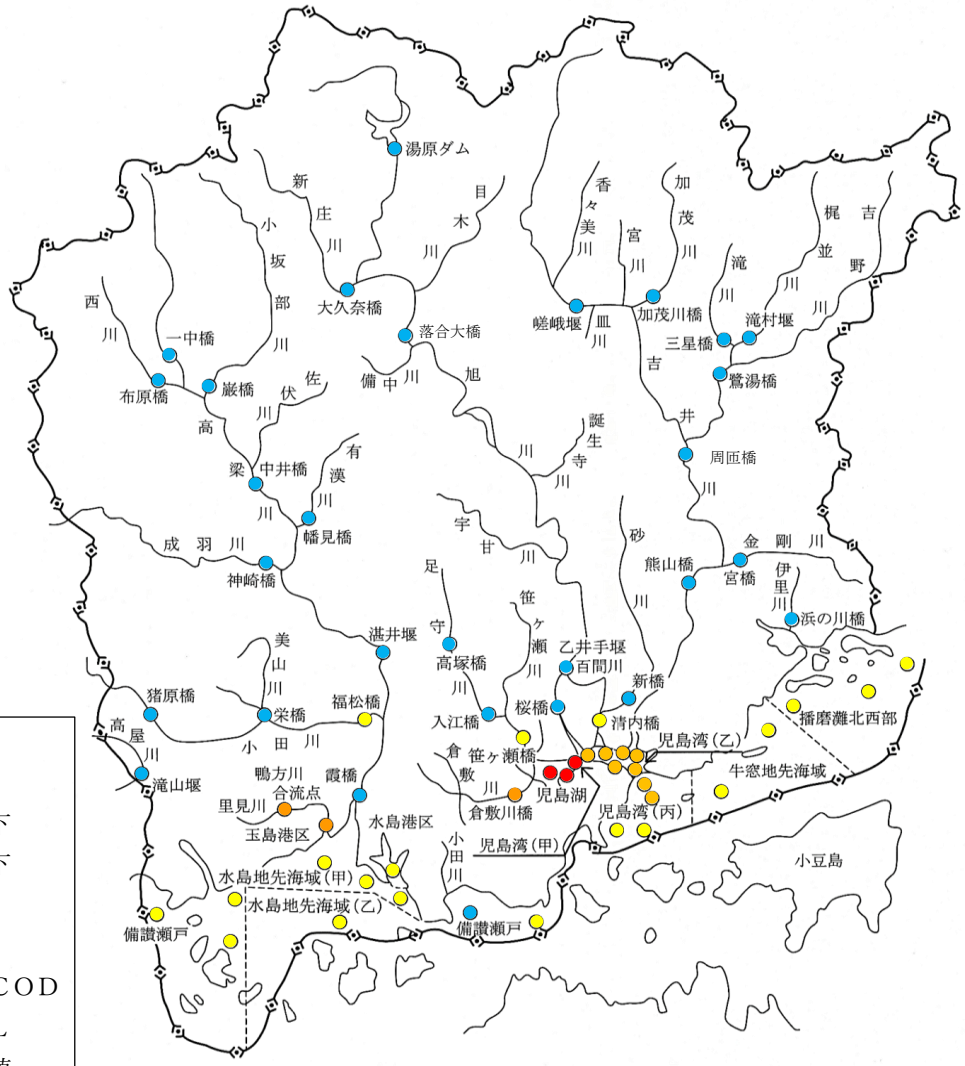

凡例
- ●２以下
- ●２を超え３以下
- ●３を超え５以下
- ●５を超える

※河川…ＢＯＤ
湖沼・海域…ＣＯＤ
単位…ｍｇ／Ｌ
数値は７５％値

生活環境の保全に関する環境基準（抜粋）

	項目／類型	利用目的の適応性	基準値 水素イオン濃度（ｐＨ）	生物化学的酸素要求量（ＢＯＤ）	浮遊物質量（ＳＳ）	溶存酸素量（ＤＯ）	大腸菌数
河川	ＡＡ	水道１級 自然環境保全 及びＡ以下の欄に掲げるもの	6.5以上 8.5以下	1mg/L 以下	25mg/L 以下	7.5mg/L 以上	20CFU/ 100mL以下
河川	Ａ	水道２級 水産１級 水浴 及びＢ以下の欄に掲げるもの	6.5以上 8.5以下	2mg/L 以下	25mg/L 以下	7.5mg/L 以上	300CFU/ 100mL以下
河川	Ｂ	水道３級 水産２級 及びＣ以下の欄に掲げるもの	6.5以上 8.5以下	3mg/L 以下	25mg/L 以下	5mg/L 以上	1,000CFU/ 100mL以下
河川	Ｃ	水産３級 工業用水１級 及びＤ以下の欄に掲げるもの	6.5以上 8.5以下	5mg/L 以下	50mg/L 以下	5mg/L 以上	－
河川	Ｄ	工業用水２級 農業用水 及びＥの欄に掲げるもの	6.0以上 8.5以下	8mg/L 以下	100mg/L 以下	2mg/L 以上	－
河川	Ｅ	工業用水３級 環境保全	6.0以上 8.5以下	10mg/L 以下	ごみ等の浮遊が認められないこと。	2mg/L 以上	－
	項目／類型	利用目的の適応性	水素イオン濃度（ｐＨ）	化学的酸素要求量（ＣＯＤ）	浮遊物質量（ＳＳ）	溶存酸素量（ＤＯ）	大腸菌数
湖沼	ＡＡ	水道１級 水産１級 自然環境保全 及びＡ以下の欄に掲げるもの	6.5以上 8.5以下	1mg/L 以下	1mg/L 以下	7.5mg/L 以上	20CFU/ 100mL以下
湖沼	Ａ	水道２、３級 水産２級 水浴 及びＢ以下の欄に掲げるもの	6.5以上 8.5以下	3mg/L 以下	5mg/L 以下	7.5mg/L 以上	300CFU/ 100mL以下
湖沼	Ｂ	水産３級 工業用水１級 農業用水 及びＣの欄に掲げるもの	6.5以上 8.5以下	5mg/L 以下	15mg/L 以下	5mg/L 以上	－
湖沼	Ｃ	工業用水２級 環境保全	6.0以上 8.5以下	8mg/L 以下	ごみ等の浮遊が認められないこと。	2mg/L 以上	－
	項目／類型	利用目的の適応性	水素イオン濃度（ｐＨ）	化学的酸素要求量（ＣＯＤ）	溶存酸素量（ＤＯ）	大腸菌数	n-ヘキサン抽出物質（油分等）
海域	Ａ	水産１級 水浴 自然環境保全 及びＢ以下の欄に掲げるもの	7.8以上 8.3以下	2mg/L 以下	7.5mg/L 以上	300CFU/ 100mL以下	検出されないこと。
海域	Ｂ	水産２級 工業用水 及びＣの欄に掲げるもの	7.8以上 8.3以下	3mg/L 以下	5mg/L 以上	－	検出されないこと。
海域	Ｃ	環境保全	7.0以上 8.3以下	8mg/L 以下	2mg/L 以上	－	－

別表３　生活環境項目の水域別検出状況

（１）ＢＯＤ又はＣＯＤの測定結果

ア　あてはめ水域別環境基準達成状況

水域	あてはめ水域名	類型	達成期間	年度										備考
				H26	H27	H28	H29	H30	R１	R2	R3	R4	R5	
高梁川水域	高梁川上流	A	イ	○	○	○	○	○	○	○	○	○	○	
	高梁川中流(1)	A	イ	○	○	○	○	○	○	○	○	○	○	
	高梁川中流(2)	A	イ	○	○	○	○	○	○	○	○	○	○	
	高梁川下流	B	イ	○	○	○	○	○	○	○	○	○	○	
	西川	A	イ	○	○	○	○	○	○	○	○	○	○	
	小坂部川	A	イ	○	○	○	○	○	○	○	○	○	○	
	有漢川	A	イ	○	○	○	○	○	○	○	○	○	○	
	成羽川	A	イ	○	○	○	○	○	○	○	○	○	○	
	小田川上流	A	イ	○	○	○	○	○	○	○	○	○	○	
	小田川下流	B	イ	○	○	○	○	○	○	○	○	○	○	
	美山川	A	イ	○	○	○	○	○	○	○	○	○	○	
	小計			11/11	11/11	11/11	11/11	11/11	11/11	11/11	11/11	11/11	11/11	
旭川水域	旭川上流	AA	イ	×	×	○	○	×	○	○	×	○	×	
	旭川中流	A	イ	○	○	○	○	○	○	○	○	○	○	
	旭川下流	B	ロ	○	○	○	×	○	○	○	○	×	○	
	新庄川	A	イ	○	○	○	○	○	○	○	○	○	○	
	百間川	C	ハ	○	○	○	○	○	○	○	○	○	○	
	砂川	B	ロ	○	○	○	○	○	○	○	○	○	○	
	小計			5/6	5/6	6/6	5/6	5/6	6/6	6/6	5/6	5/6	5/6	
吉井川水域	吉井川上流	A	イ	○	○	○	○	○	○	○	○	○	○	
	吉井川中・下流	B	ロ	○	○	○	○	○	○	○	○	○	○	
	加茂川	A	イ	○	○	○	○	○	○	○	○	○	○	
	梶並川	A	イ	○	○	○	○	○	○	○	○	○	○	
	滝川	B	ロ	○	○	○	○	○	○	○	○	○	○	
	吉野川	A	イ	○	○	○	○	○	○	○	○	○	○	
	金剛川	A	ロ	○	○	○	○	○	○	○	○	○	○	
	小計			7/7	7/7	7/7	7/7	7/7	7/7	7/7	7/7	7/7	7/7	
笹ヶ瀬川水域	笹ヶ瀬川	B	ハ	○	×	○	○	○	○	○	○	×	○	
	足守川上流	A	ハ	○	○	○	○	○	○	○	○	○	○	
	足守川下流	B	イ	○	○	○	○	○	○	○	○	○	○	
	小計			3/3	2/3	3/3	3/3	3/3	3/3	3/3	3/3	2/3	3/3	

水域	あてはめ水域名	類型	達成期間	年度										備考
				H26	H27	H28	H29	H30	R1	R2	R3	R4	R5	
その他の水域	倉敷川	C	ハ	○	○	○	○	○	○	○	○	○	○	
	高屋川	A	ハ	○	○	○	○	○	○	○	○	○	○	
	里見川	D	イ	○	○	○	○	○	○	○	○	○	○	
	伊里川	B	ロ	○	○	○	○	○	○	○	○	○	○	
	小計			4/4	4/4	4/4	4/4	4/4	4/4	4/4	4/4	4/4	4/4	
河川合計				30/31	29/31	31/31	30/31	30/31	31/31	31/31	30/31	29/31	30/31	
湖沼	児島湖	B	ハ	×	×	×	×	×	×	×	×	×	×	
湖沼合計				0/1	0/1	0/1	0/1	0/1	0/1	0/1	0/1	0/1	0/1	
水島水域	玉島港区	C	イ	○	○	○	○	○	○	○	○	○	○	
	水島港区	C	イ	○	○	○	○	○	○	○	○	○	○	
	水島地先海域(甲)	B	イ	×	×	×	○	○	○	○	○	○	○	
	水島地先海域(乙)	A	イ	×	×	×	×	×	×	×	×	×	×	
	小計			2/4	2/4	2/4	3/4	3/4	3/4	3/4	3/4	3/4	3/4	
児島湾水域	児島湾(甲)	C	ロ	○	○	○	○	○	○	○	○	○	○	
	児島湾(乙)	B	ロ	×	×	×	×	×	×	×	×	×	×	
	児島湾(丙)	A	イ	×	×	×	×	×	×	×	×	×	×	
	小計			1/3	1/3	1/3	1/3	1/3	1/3	1/3	1/3	1/3	1/3	
その他の水域	備讃瀬戸	A	イ	×	×	×	×	×	×	×	×	×	×	県際水域
	牛窓地先海域	A	イ	×	×	×	×	×	×	×	×	×	×	
	播磨灘北西部	A	ロ	×	×	×	×	×	×	×	×	×	×	県際水域
	小計			0/3	0/3	0/3	0/3	0/3	0/3	0/3	0/3	0/3	0/3	
海域合計				3/10	3/10	3/10	4/10	4/10	4/10	4/10	4/10	4/10	4/10	
総計				33/42	32/42	34/42	34/42	34/42	35/42	35/42	34/42	33/42	34/42	

(備考) 1　環境基準点において、ＢＯＤ(河川)又はＣＯＤ(湖沼・海域)の７５％値が環境基準を達成した水域を「○」、環境基準を達成していない水域を「×」とした。

2　合計欄は、「環境基準達成水域数／環境基準あてはめ水域数」で示した。

イ　類型別環境基準達成状況

種　別	類型	年　　度										備　考
		H26年度	H27年度	H28年度	H29年度	H30年度	R１年度	R２年度	R３年度	R４年度	R５年度	
河　川	AA	0/1	0/1	1/1	1/1	0/1	1/1	1/1	0/1	1/1	0/1	
	A	18/18	18/18	18/18	18/18	18/18	18/18	18/18	18/18	18/18	18/18	
	B	9/9	8/9	9/9	8/9	9/9	9/9	9/9	9/9	7/9	9/9	
	C	2/2	2/2	2/2	2/2	2/2	2/2	2/2	2/2	2/2	2/2	
	D	1/1	1/1	1/1	1/1	1/1	1/1	1/1	1/1	1/1	1/1	
湖　沼	B	0/1	0/1	0/1	0/1	0/1	0/1	0/1	0/1	0/1	0/1	
海　域	A	0/5	0/5	0/5	0/5	0/5	0/5	0/5	0/5	0/5	0/5	
	B	0/2	0/2	0/2	1/2	1/2	1/2	1/2	1/2	1/2	1/2	
	C	3/3	3/3	3/3	3/3	3/3	3/3	3/3	3/3	3/3	3/3	

（備考）「環境基準達成水域数／環境基準あてはめ水域数」で示した。

ウ　環境基準達成率の経年変化（グラフ）

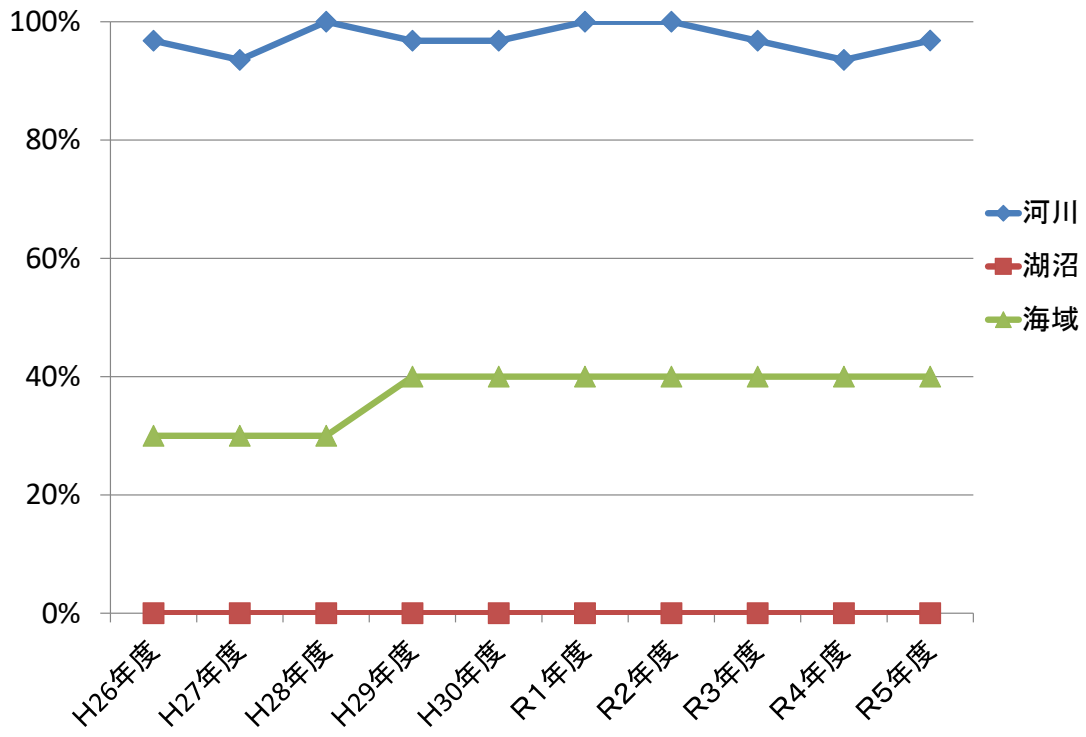

ウー１　環境基準点における年度別経年変化

１）　河　川

水域名		地点名	市町村	年度										環境基準 (mg/L)
				H26	H27	H28	H29	H30	R1	R2	R3	R4	R5	
高梁川水域	高梁川上流	一中橋	新見市	0.9	1.0	0.8	1.2	0.9	1.2	1.4	1.0	0.8	1.2	２以下
	高梁川中流(1)	中井橋	高梁市	0.8	0.8	0.8	1.0	2.0	1.2	1.2	1.2	1.0	0.8	２以下
	高梁川中流(2)	湛井堰	総社市	0.7	0.8	0.6	0.9	0.8	0.8	0.7	0.7	0.6	0.5	２以下
	高梁川下流	霞橋	倉敷市	1.1	0.9	0.8	1.9	1.2	1.7	1.2	1.5	1.8	1.8	３以下
	西川	布原橋	新見市	0.7	0.6	0.8	1.0	1.2	1.2	1.2	1.0	0.8	0.8	２以下
	小坂部川	巌橋	新見市	1.1	1.0	0.8	1.2	2.0	1.2	1.0	1.0	1.2	0.8	２以下
	有漢川	幡見橋	高梁市	1.0	1.0	0.8	1.0	1.4	1.6	1.3	1.4	1.0	0.8	２以下
	成羽川	神崎橋	高梁市	0.8	1.2	1.0	1.0	1.1	1.0	1.2	1.4	0.8	1.0	２以下
	小田川上流	猪原橋	井原市	1.2	0.6	0.8	1.2	1.2	1.4	1.2	0.8	0.6	0.8	２以下
	小田川下流	福松橋	倉敷市	1.2	1.2	1.2	1.4	1.3	1.5	2.0	2.1	2.7	2.5	３以下
	美山川	栄橋	矢掛町	1.6	1.0	1.2	1.6	1.2	1.5	1.2	1.4	1.6	1.2	２以下
旭川水域	旭川上流	湯原ダム	真庭市	1.1	1.2	1.0	1.0	1.2	0.9	1.0	1.4	1.0	2.0	１以下
	旭川中流	落合大橋	真庭市	0.9	0.8	0.8	1.0	1.4	1.2	1.0	1.2	1.0	1.0	２以下
		乙井手堰	岡山市	0.9	0.8	0.7	0.9	0.8	0.7	0.7	0.7	0.8	0.7	
	旭川下流	桜橋	岡山市	1.0	1.4	1.3	3.2	0.9	1.6	1.1	1.8	4.2	1.2	３以下
	新庄川	大久奈橋	真庭市	0.6	0.8	0.7	1.0	1.2	1.4	1.2	1.0	0.8	0.8	２以下
	百間川	清内橋	岡山市	2.2	2.3	1.9	2.6	3.7	3.2	2.5	3.8	4.1	2.9	５以下
	砂川	新橋	岡山市	1.8	1.2	1.4	1.8	2.0	2.0	2.0	1.0	1.4	1.2	３以下
吉井川水域	吉井川上流	嵯峨堰	津山市	1.0	1.0	1.0	1.2	1.4	1.6	1.2	1.4	1.1	1.0	２以下
	吉井川中・下流	周匝橋	赤磐市	1.0	1.4	1.2	1.4	1.2	1.8	1.6	1.5	1.0	1.2	３以下
		熊山橋	赤磐市	1.1	0.8	0.8	0.8	0.9	0.8	0.7	0.8	0.9	0.9	
	加茂川	加茂川橋	津山市	0.7	1.4	0.8	0.8	1.3	1.4	1.4	1.2	1.2	1.2	２以下
	梶並川	滝村堰	美作市	0.9	0.8	1.2	1.4	1.4	1.8	1.6	1.0	1.0	1.1	２以下
	滝川	三星橋	美作市	1.1	1.0	1.2	1.4	1.7	2.0	1.6	1.2	1.2	1.2	３以下
	吉野川	鷺湯橋	美作市	1.0	1.2	1.0	1.4	1.4	1.4	1.6	1.2	0.8	1.2	２以下
	金剛川	宮橋	和気町	1.0	0.6	0.6	0.9	0.7	1.0	0.7	0.7	1.0	0.9	２以下
笹ヶ瀬川水域	笹ヶ瀬川	笹ヶ瀬橋	岡山市	3.0	3.6	2.4	2.8	3.0	2.6	2.0	3.0	3.2	2.8	３以下
	足守川上流	高塚橋	岡山市	1.4	1.8	1.2	1.1	1.2	1.6	1.4	1.6	1.0	1.6	２以下
	足守川下流	入江橋	岡山市	1.2	1.6	1.0	1.4	1.8	1.6	1.4	1.6	1.2	1.2	３以下
倉敷川水域	倉敷川	倉敷川橋	岡山市	4.8	4.0	2.4	3.4	3.2	2.8	2.8	3.6	2.8	3.4	５以下
芦田川水域	高屋川	滝山堰	井原市	1.6	1.2	1.2	1.4	1.0	1.4	1.4	1.6	1.2	0.9	２以下
里見川水域	里見川	鴨方川合流点	浅口市	3.2	2.0	2.4	3.4	3.6	3.5	3.0	3.6	3.4	3.0	８以下
伊里川水域	伊里川	浜の川橋	備前市	1.3	1.2	1.0	1.2	1.6	1.4	1.6	1.2	1.6	1.2	３以下

（備考）下線は環境基準非達成であることを表す。

２） 湖　沼

水域名		地点名	年度										環境基準(mg/L)	水質目標値(mg/L)
			H26	H27	H28	H29	H30	R１	R2	R3	R4	R5		
児島湖	児島湖	湖心	7.6	7.2	8.0	7.8	8.8	7.7	8.1	8.2	8.1	8.6	５以下	7.7※
		樋門	7.5	7.1	7.2	7.7	8.4	7.7	7.8	8.0	8.3	8.6		

※湖沼水質保全計画(第8期)の、R7年度目標値。

３） 海　域

水域名		地点名	年度										環境基準(mg/L)
			H26	H27	H28	H29	H30	R１	R2	R3	R4	R5	
水島水域	玉島港区	玉島港奥部	4.5	4.1	4.4	3.9	3.8	3.2	4.0	3.7	3.6	4.6	８以下
	水島港区	水島港口部	3.3	3.1	3.2	2.6	2.6	3.0	2.9	2.5	2.8	3.0	８以下
	水島地先海域(甲)	玉島港沖合	2.9	3.2	3.1	2.7	2.5	2.7	2.5	2.5	2.8	2.6	３以下
		上水島北	3.4	3.1	3.0	2.7	2.6	2.5	2.5	2.2	2.7	2.4	
		濃地諸島東	2.7	2.7	2.5	2.3	2.3	2.4	2.2	2.1	2.4	2.2	
	水島地先海域(乙)	網代諸島沖	3.0	3.1	2.8	2.2	2.4	2.1	2.2	2.1	2.5	2.2	２以下
児島湾水域	児島湾（甲）	海岸通沖	5.5	5.5	5.8	5.3	5.2	5.6	5.1	5.4	6.1	5.5	８以下
	児島湾（乙）	旭川河口部	4.6	4.2	4.3	3.8	4.0	5.5	4.7	4.1	4.6	4.6	３以下
		吉井川河口部	3.9	3.7	3.9	3.8	4.1	4.5	3.4	3.9	4.3	4.1	
		横樋沖	4.0	4.3	4.2	3.9	4.4	5.2	4.0	4.1	4.5	4.8	
		九蟠沖	4.3	4.3	3.7	4.3	4.0	5.1	4.3	3.9	4.5	4.8	
		阿津沖	4.3	4.2	4.5	5.1	3.8	4.8	4.4	4.4	5.2	4.9	
		向小串沖	3.7	3.3	4.1	4.1	4.5	4.7	3.7	3.6	3.1	3.7	
	児島湾（丙）	別荘沖	3.0	3.1	2.8	4.1	3.9	3.2	2.6	2.9	3.1	3.9	２以下
		児島湾口沖	2.6	2.6	2.6	2.9	3.4	3.2	2.6	3.2	2.8	3.2	
		波張崎南	2.2	2.2	2.4	2.4	2.5	2.2	2.4	2.2	2.1	2.3	
		出崎東沖	2.4	2.2	2.3	2.5	2.8	2.3	2.2	2.2	2.2	2.8	
備讃瀬戸	備讃瀬戸	神島御崎沖	2.8	2.5	2.4	2.5	2.8	2.6	2.8	3.1	2.6	2.8	２以下
		青佐鼻沖	2.8	2.4	2.4	2.6	2.8	2.7	2.9	2.9	2.8	2.4	
		北木島布越崎北	2.4	2.1	2.3	2.3	2.5	2.1	2.7	2.4	2.5	2.1	
		久須美鼻東	2.7	2.6	2.4	2.2	2.3	2.1	2.0	2.0	2.3	2.0	
		大槌島北	2.0	1.6	2.0	2.0	2.3	2.3	1.9	2.0	2.1	2.1	
牛窓地先海域	牛窓地先海域	錦海湾	2.6	2.2	2.4	2.2	2.8	2.8	2.4	2.3	2.1	2.3	２以下
		前島南西	2.1	2.0	2.1	2.0	2.4	2.3	2.1	2.2	2.1	2.1	
播磨灘北西部	播磨灘北西部	長島西南沖	2.4	2.5	2.3	2.3	2.5	2.5	2.3	2.3	2.0	2.5	２以下
		大多府島東南沖	2.3	2.3	2.5	2.3	2.5	2.4	2.3	2.5	2.1	2.5	
		鹿久居島東沖	2.8	2.7	2.6	2.4	2.6	2.5	2.7	3.0	2.5	2.6	

（備考）下線は環境基準非達成であることを表す。

ウー２　環境基準点における年度別経年変化（グラフ）

１）河川：３３地点（ＢＯＤ）

は環境基準値

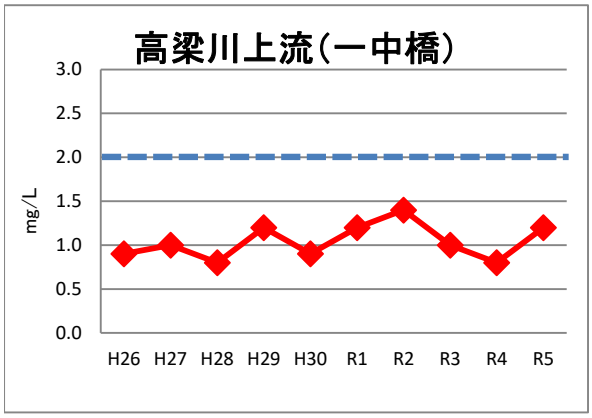

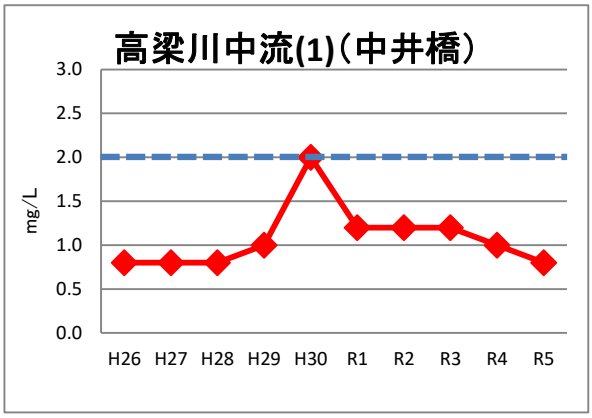

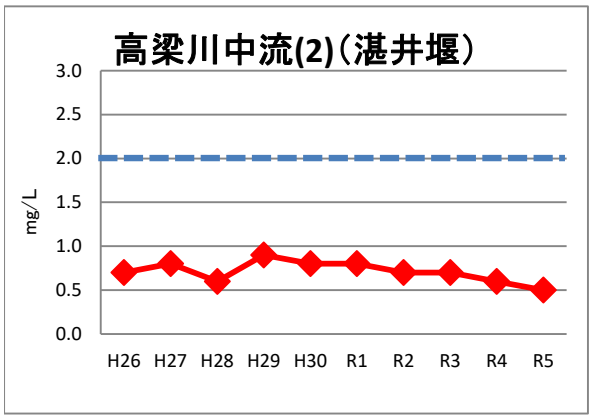

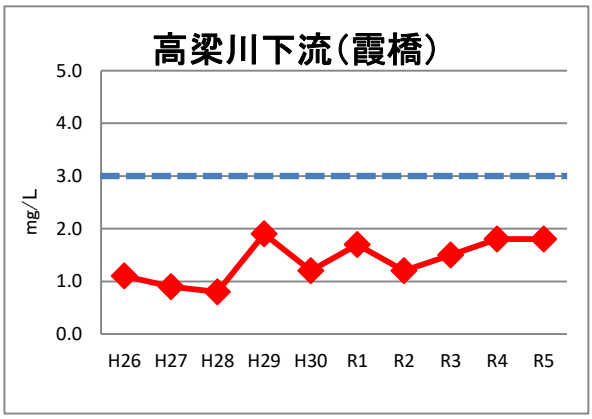

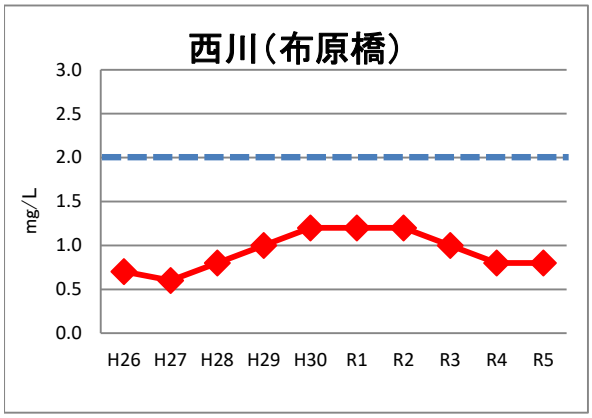

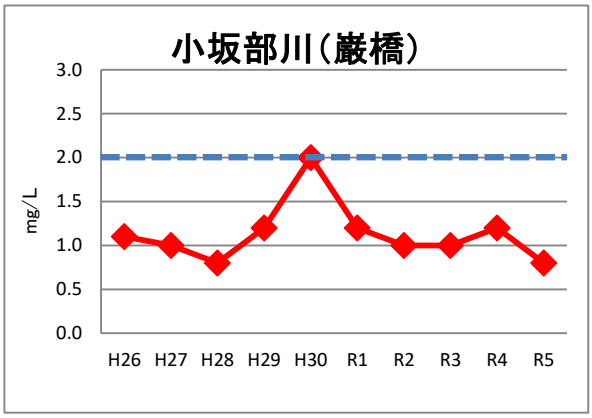

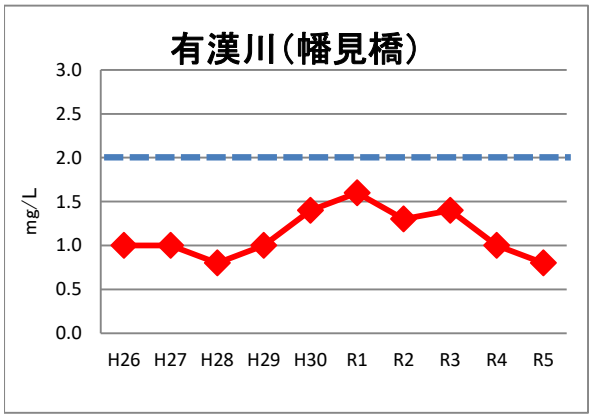

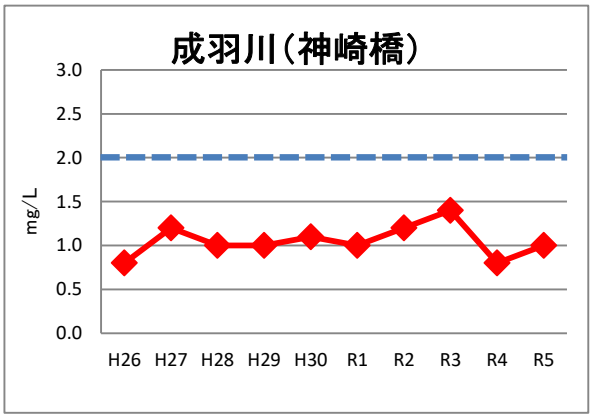

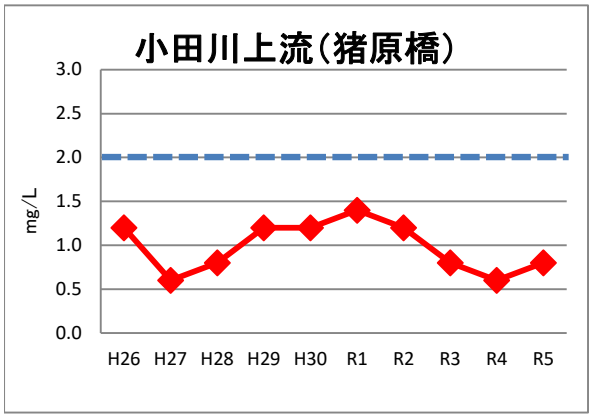
小田川上流（猪原橋）
mg/L
3.0
2.5
2.0
1.5
1.0
0.5
0.0
H26 H27 H28 H29 H30 R1 R2 R3 R4 R5

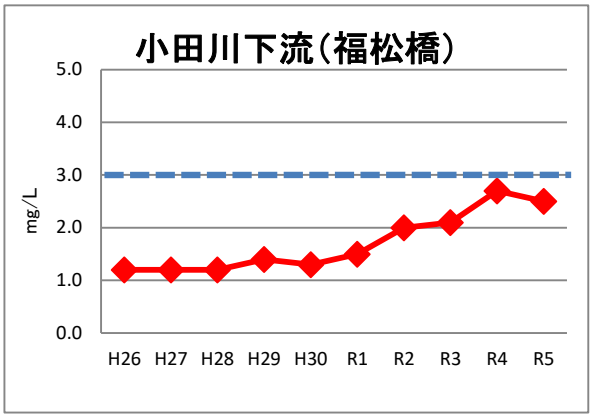
小田川下流（福松橋）
mg/L
5.0
4.0
3.0
2.0
1.0
0.0
H26 H27 H28 H29 H30 R1 R2 R3 R4 R5

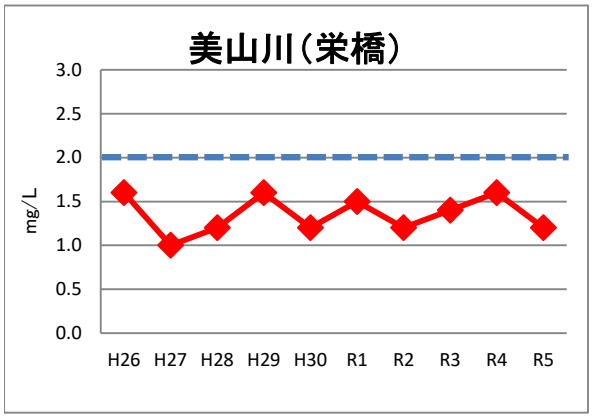
美山川（栄橋）
mg/L
3.0
2.5
2.0
1.5
1.0
0.5
0.0
H26 H27 H28 H29 H30 R1 R2 R3 R4 R5

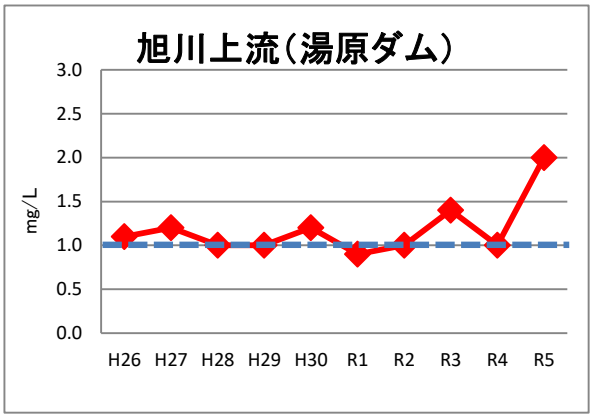
旭川上流（湯原ダム）
mg/L
3.0
2.5
2.0
1.5
1.0
0.5
0.0
H26 H27 H28 H29 H30 R1 R2 R3 R4 R5

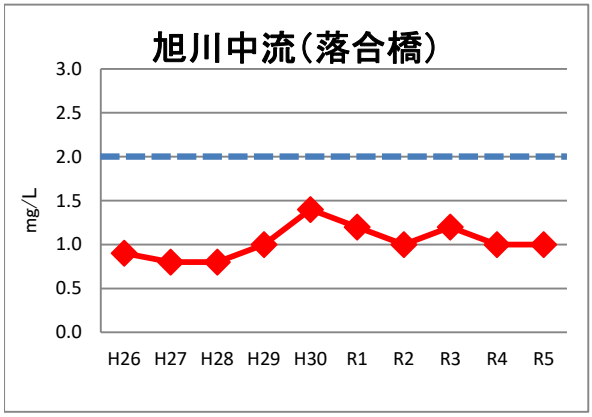
旭川中流（落合橋）
mg/L
3.0
2.5
2.0
1.5
1.0
0.5
0.0
H26 H27 H28 H29 H30 R1 R2 R3 R4 R5

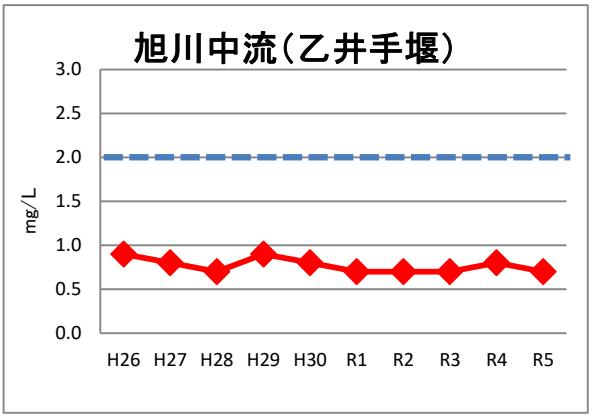
旭川中流（乙井手堰）
mg/L
3.0
2.5
2.0
1.5
1.0
0.5
0.0
H26 H27 H28 H29 H30 R1 R2 R3 R4 R5

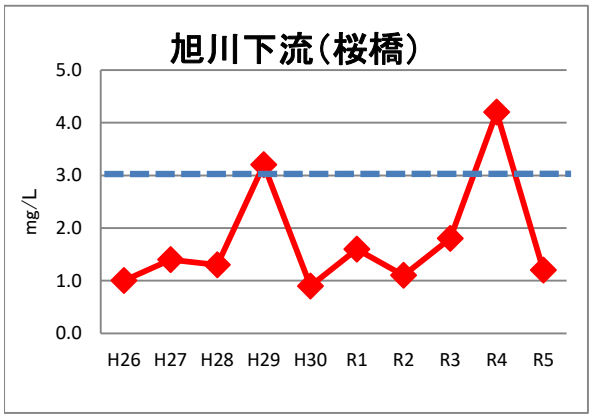
旭川下流（桜橋）
mg/L
5.0
4.0
3.0
2.0
1.0
0.0
H26 H27 H28 H29 H30 R1 R2 R3 R4 R5

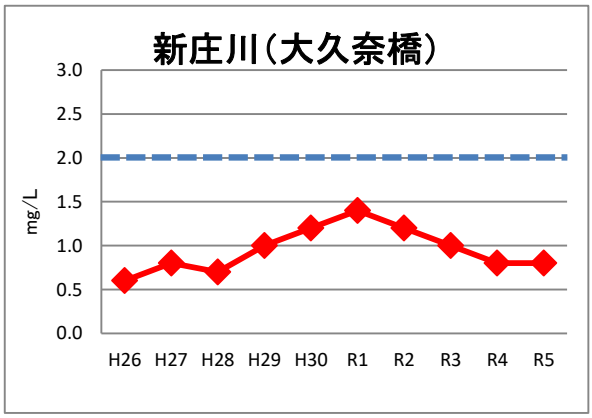
新庄川（大久奈橋）
mg/L
3.0
2.5
2.0
1.5
1.0
0.5
0.0
H26 H27 H28 H29 H30 R1 R2 R3 R4 R5

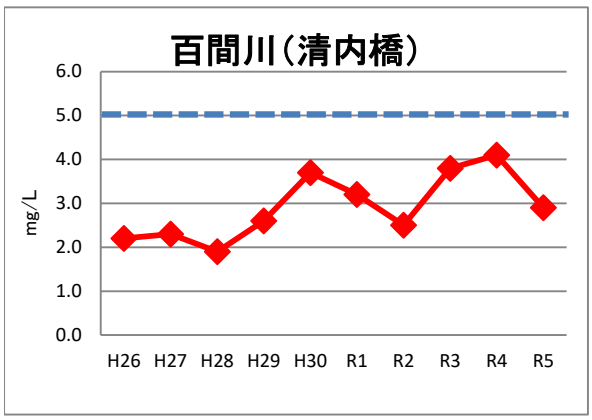
百間川（清内橋）
6.0
5.0
4.0
3.0
2.0
1.0
0.0
mg/L
H26 H27 H28 H29 H30 R1 R2 R3 R4 R5

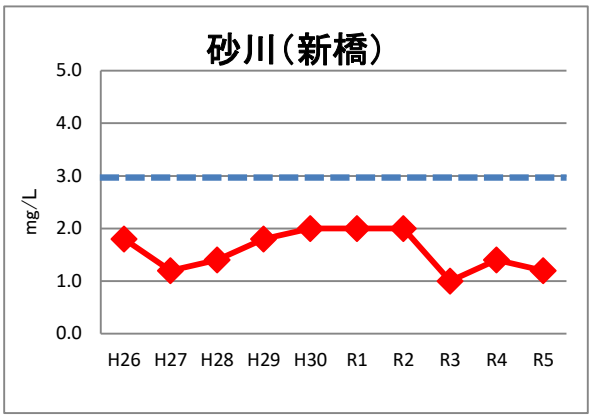
砂川（新橋）
5.0
4.0
3.0
2.0
1.0
0.0
mg/L
H26 H27 H28 H29 H30 R1 R2 R3 R4 R5

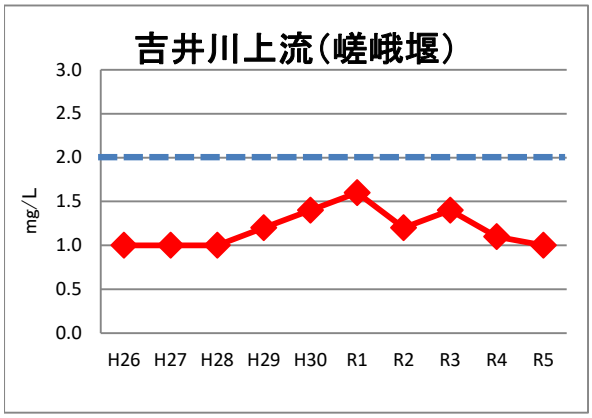
吉井川上流（嵯峨堰）
3.0
2.5
2.0
1.5
1.0
0.5
0.0
mg/L
H26 H27 H28 H29 H30 R1 R2 R3 R4 R5

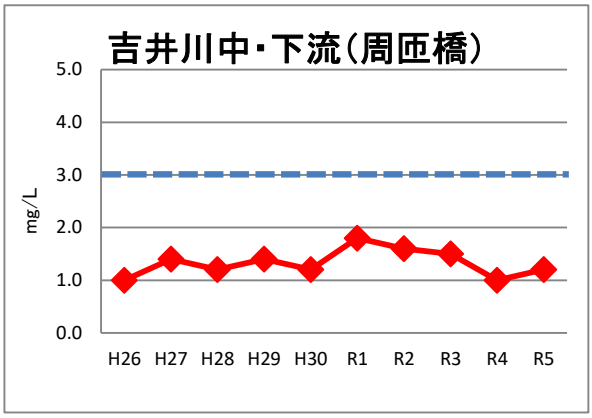
吉井川中・下流（周匝橋）
5.0
4.0
3.0
2.0
1.0
0.0
mg/L
H26 H27 H28 H29 H30 R1 R2 R3 R4 R5

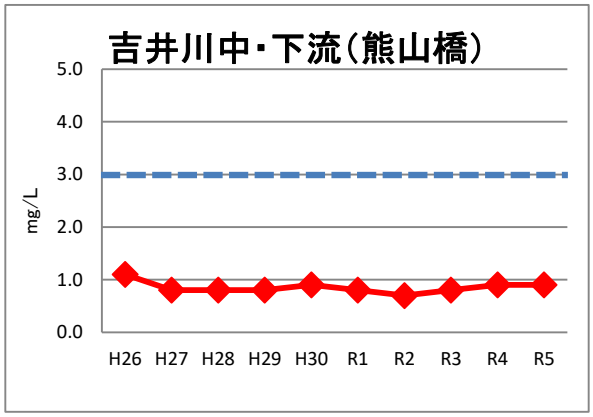
吉井川中・下流（熊山橋）
5.0
4.0
3.0
2.0
1.0
0.0
mg/L
H26 H27 H28 H29 H30 R1 R2 R3 R4 R5

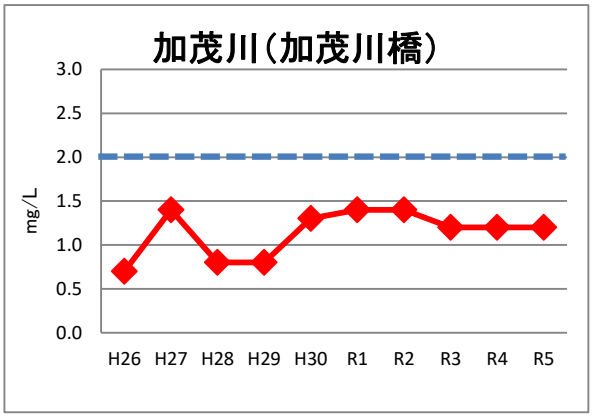
加茂川（加茂川橋）
3.0
2.5
2.0
1.5
1.0
0.5
0.0
mg/L
H26 H27 H28 H29 H30 R1 R2 R3 R4 R5

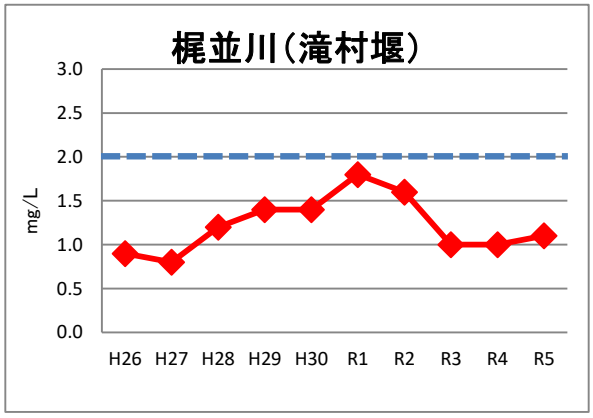
梶並川（滝村堰）
3.0
2.5
2.0
1.5
1.0
0.5
0.0
mg/L
H26 H27 H28 H29 H30 R1 R2 R3 R4 R5

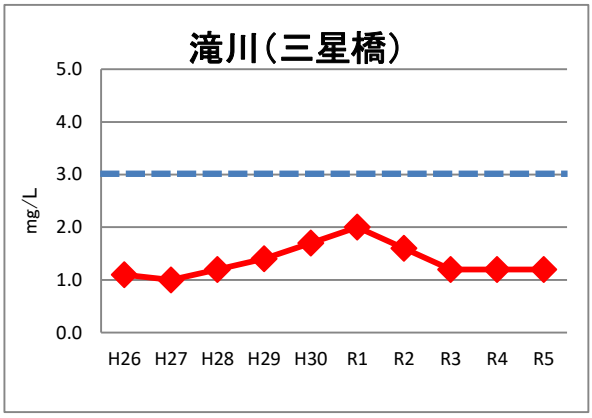
滝川（三星橋）
5.0
4.0
3.0
2.0
1.0
0.0
mg/L
H26 H27 H28 H29 H30 R1 R2 R3 R4 R5

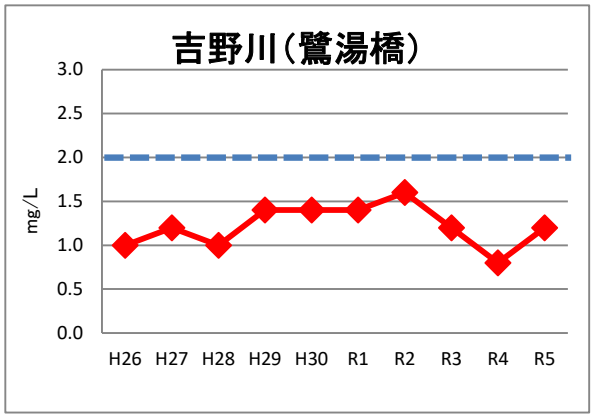
吉野川（鷺湯橋）
mg/L
3.0
2.5
2.0
1.5
1.0
0.5
0.0
H26 H27 H28 H29 H30 R1 R2 R3 R4 R5

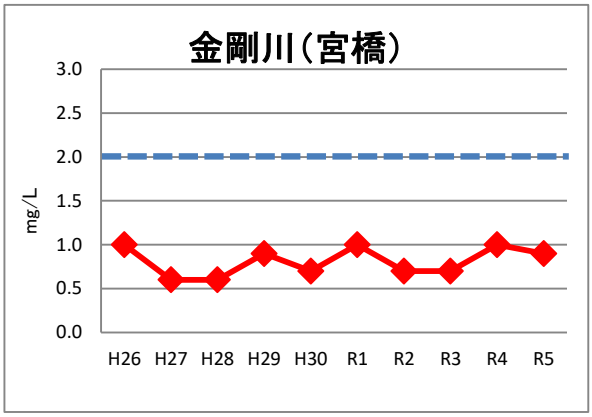
金剛川（宮橋）
mg/L
3.0
2.5
2.0
1.5
1.0
0.5
0.0
H26 H27 H28 H29 H30 R1 R2 R3 R4 R5

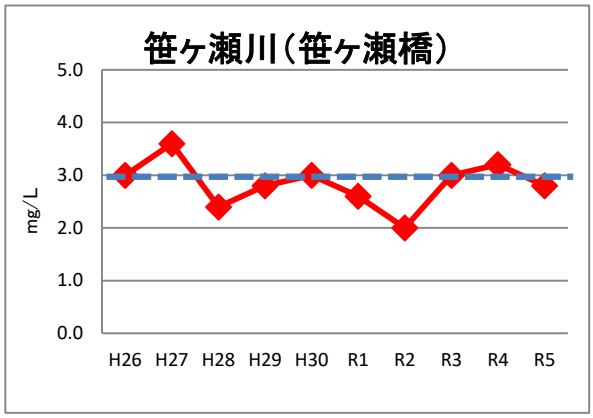
笹ヶ瀬川（笹ヶ瀬橋）
mg/L
5.0
4.0
3.0
2.0
1.0
0.0
H26 H27 H28 H29 H30 R1 R2 R3 R4 R5

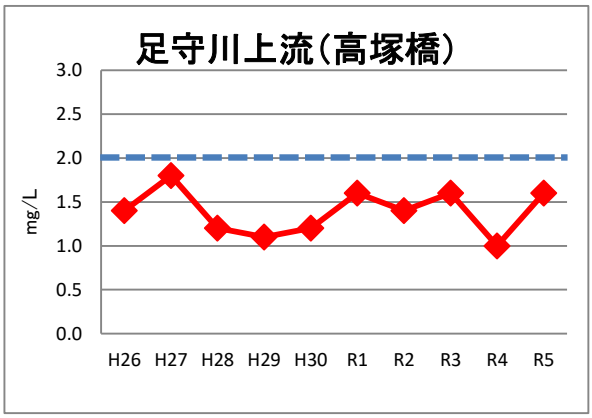
足守川上流（高塚橋）
mg/L
3.0
2.5
2.0
1.5
1.0
0.5
0.0
H26 H27 H28 H29 H30 R1 R2 R3 R4 R5

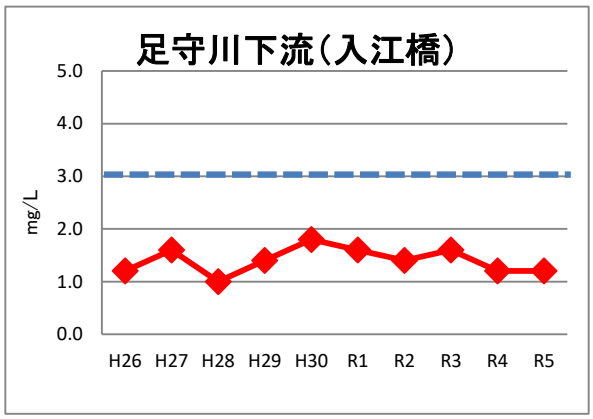
足守川下流（入江橋）
mg/L
5.0
4.0
3.0
2.0
1.0
0.0
H26 H27 H28 H29 H30 R1 R2 R3 R4 R5

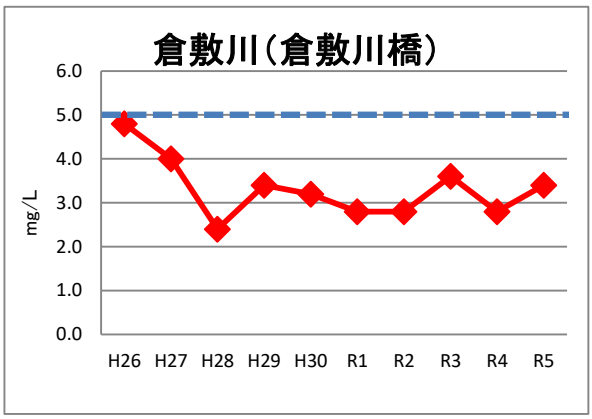
倉敷川（倉敷川橋）
mg/L
6.0
5.0
4.0
3.0
2.0
1.0
0.0
H26 H27 H28 H29 H30 R1 R2 R3 R4 R5

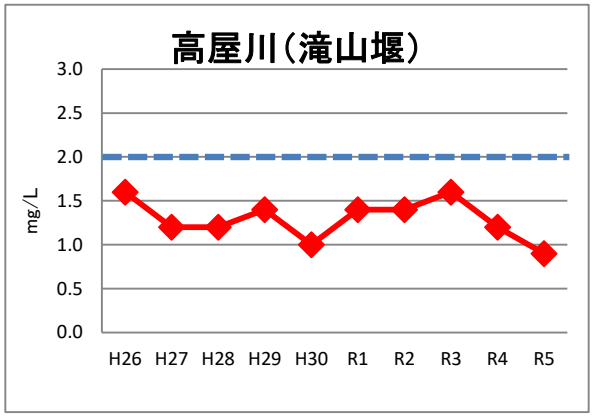
高屋川（滝山堰）
mg/L
3.0
2.5
2.0
1.5
1.0
0.5
0.0
H26 H27 H28 H29 H30 R1 R2 R3 R4 R5

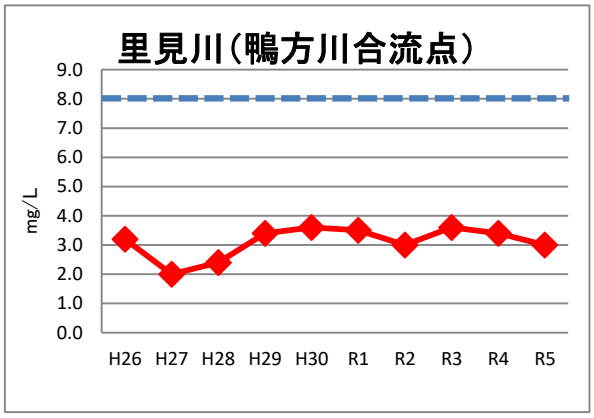
里見川（鴨方川合流点）
mg/L
9.0
8.0
7.0
6.0
5.0
4.0
3.0
2.0
1.0
0.0
H26 H27 H28 H29 H30 R1 R2 R3 R4 R5

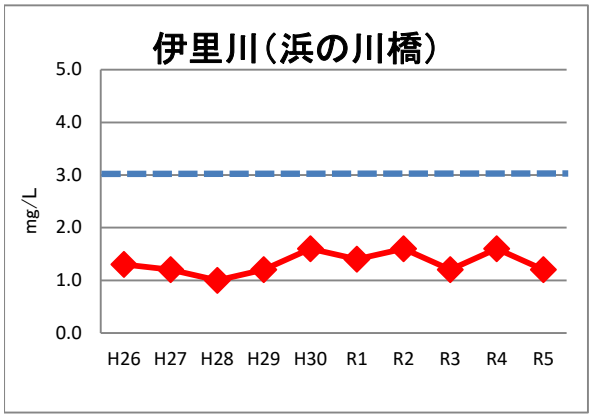

２）湖沼：２地点（ＣＯＤ）

は環境基準値
は湖沼水質保全計画に基づく水質目標値

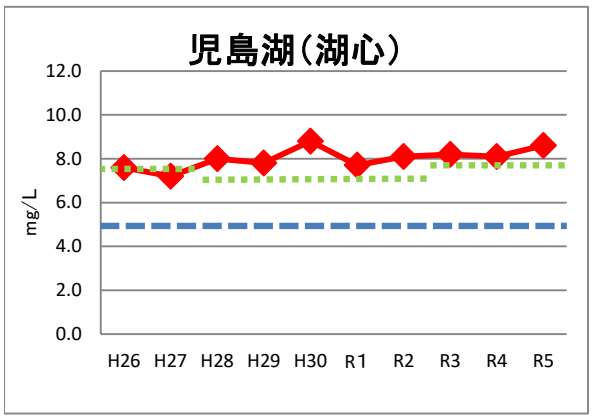

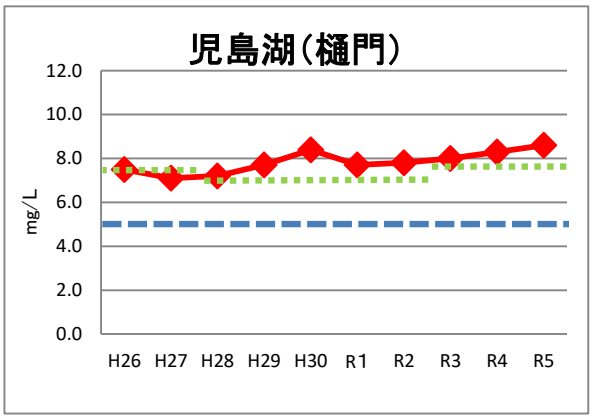

３）海域：２７地点（ＣＯＤ）

は環境基準値

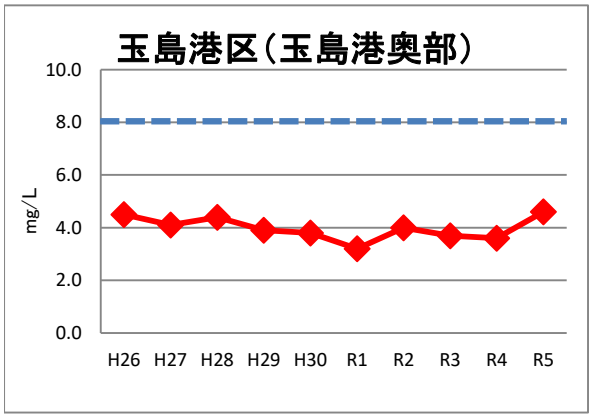

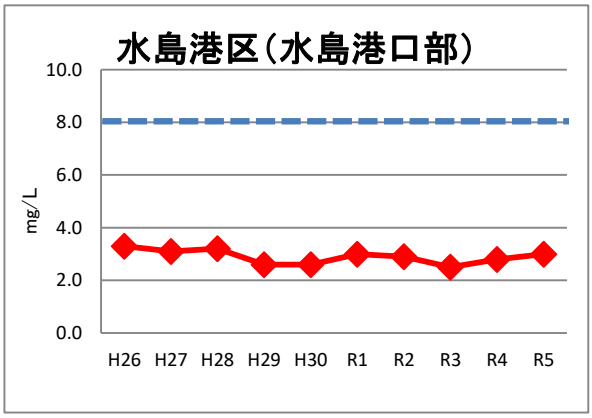

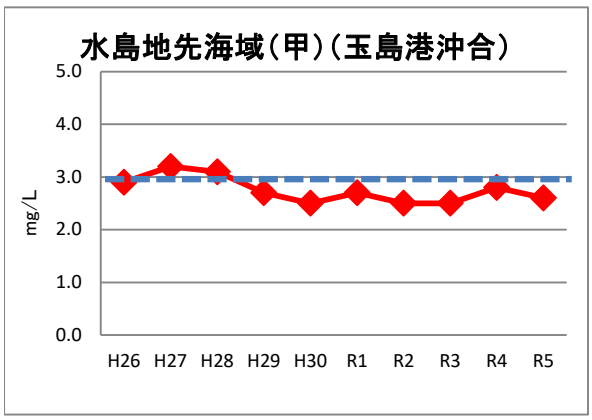
水島地先海域(甲)(玉島港沖合)
mg/L
5.0
4.0
3.0
2.0
1.0
0.0
H26 H27 H28 H29 H30 R1 R2 R3 R4 R5

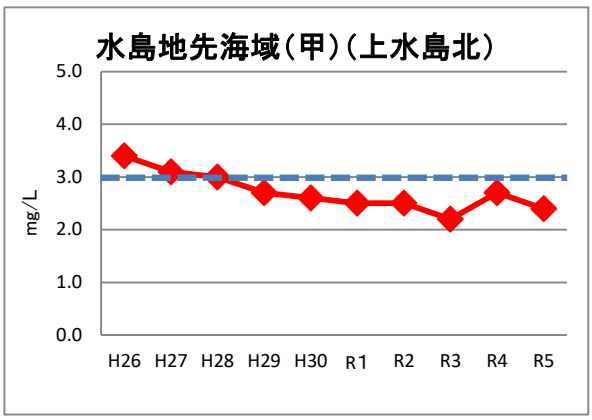
水島地先海域(甲)(上水島北)
mg/L
5.0
4.0
3.0
2.0
1.0
0.0
H26 H27 H28 H29 H30 R1 R2 R3 R4 R5

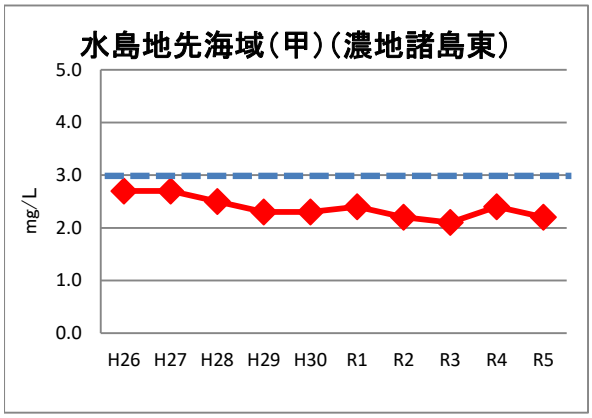
水島地先海域(甲)(濃地諸島東)
mg/L
5.0
4.0
3.0
2.0
1.0
0.0
H26 H27 H28 H29 H30 R1 R2 R3 R4 R5

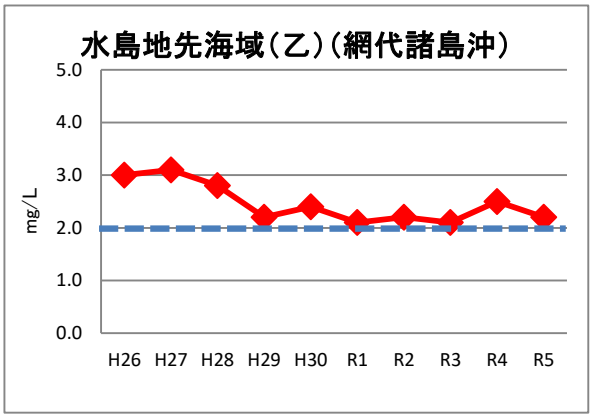
水島地先海域(乙)(網代諸島沖)
mg/L
5.0
4.0
3.0
2.0
1.0
0.0
H26 H27 H28 H29 H30 R1 R2 R3 R4 R5

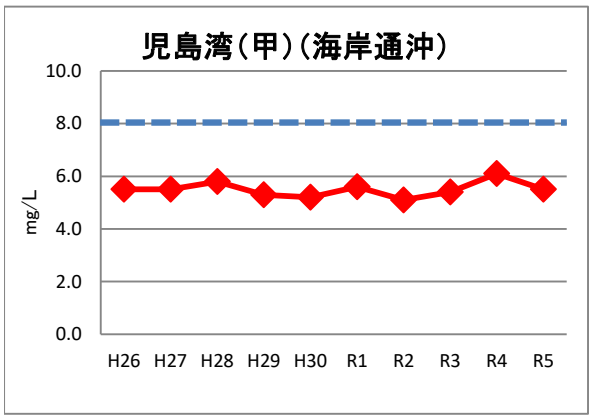
児島湾(甲)(海岸通沖)
mg/L
10.0
8.0
6.0
4.0
2.0
0.0
H26 H27 H28 H29 H30 R1 R2 R3 R4 R5

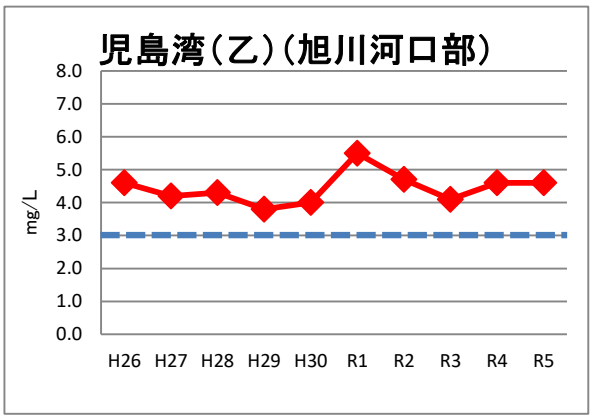
児島湾(乙)(旭川河口部)
mg/L
8.0
7.0
6.0
5.0
4.0
3.0
2.0
1.0
0.0
H26 H27 H28 H29 H30 R1 R2 R3 R4 R5

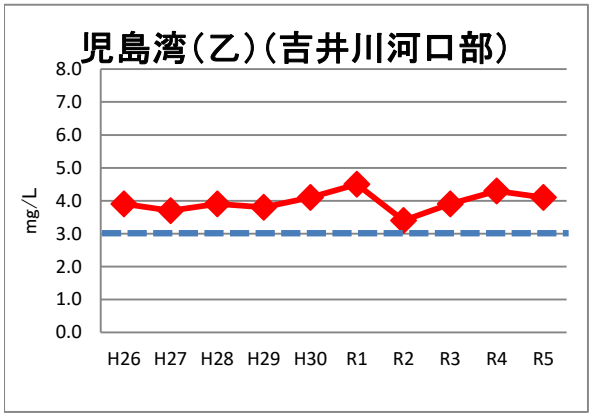
児島湾(乙)(吉井川河口部)
mg/L
8.0
7.0
6.0
5.0
4.0
3.0
2.0
1.0
0.0
H26 H27 H28 H29 H30 R1 R2 R3 R4 R5

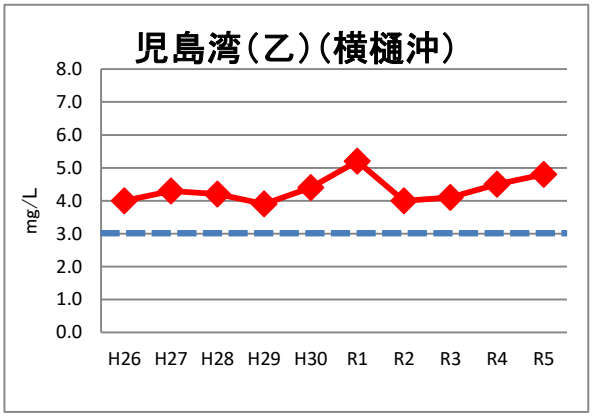
児島湾(乙)(横樋沖)
mg/L
8.0
7.0
6.0
5.0
4.0
3.0
2.0
1.0
0.0
H26 H27 H28 H29 H30 R1 R2 R3 R4 R5

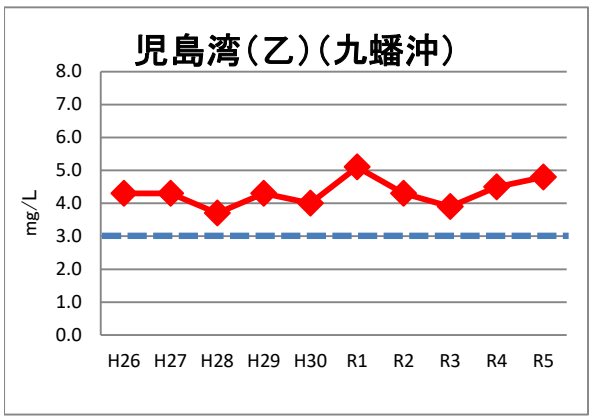
児島湾(乙)(九蟠沖)
mg/L
8.0
7.0
6.0
5.0
4.0
3.0
2.0
1.0
0.0
H26 H27 H28 H29 H30 R1 R2 R3 R4 R5

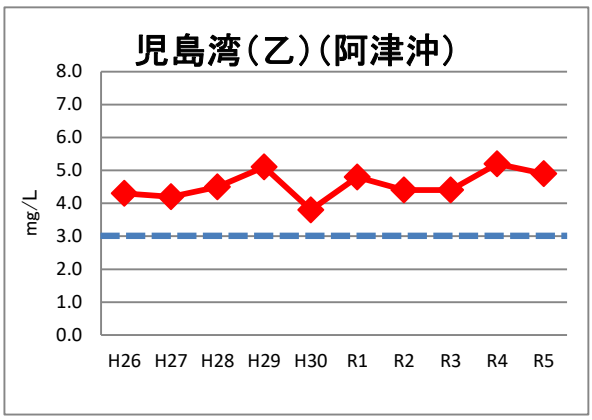
児島湾(乙)(阿津沖)
mg/L
8.0
7.0
6.0
5.0
4.0
3.0
2.0
1.0
0.0
H26 H27 H28 H29 H30 R1 R2 R3 R4 R5

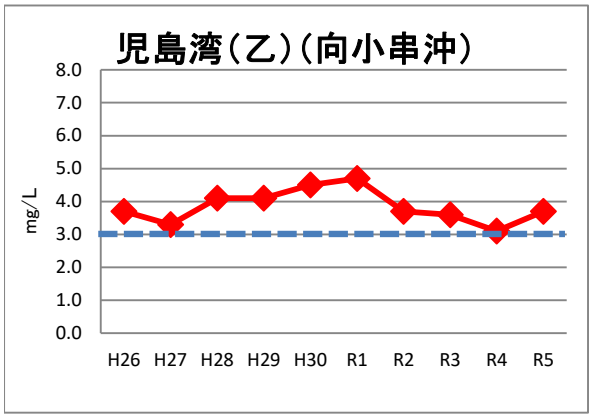
児島湾(乙)(向小串沖)
mg/L
8.0
7.0
6.0
5.0
4.0
3.0
2.0
1.0
0.0
H26 H27 H28 H29 H30 R1 R2 R3 R4 R5

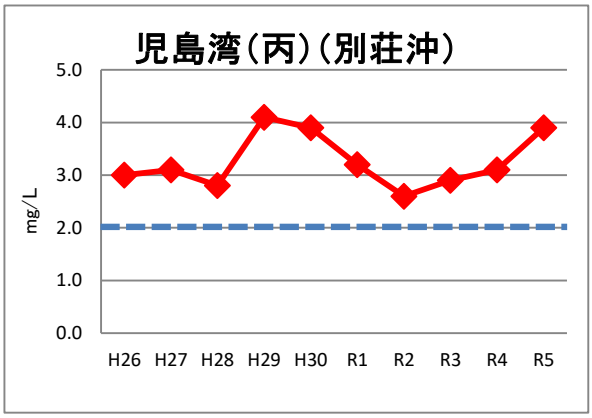
児島湾(丙)(別荘沖)
mg/L
5.0
4.0
3.0
2.0
1.0
0.0
H26 H27 H28 H29 H30 R1 R2 R3 R4 R5

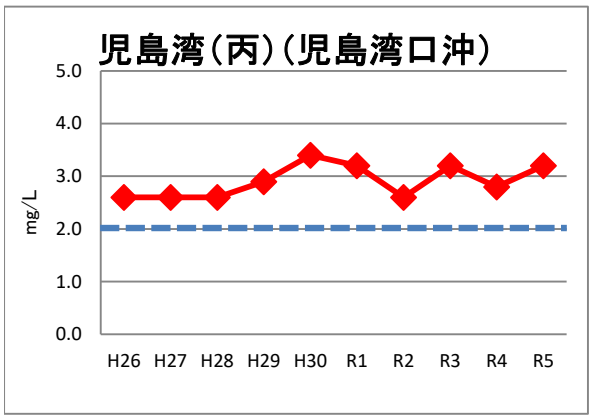
児島湾(丙)(児島湾口沖)
mg/L
5.0
4.0
3.0
2.0
1.0
0.0
H26 H27 H28 H29 H30 R1 R2 R3 R4 R5

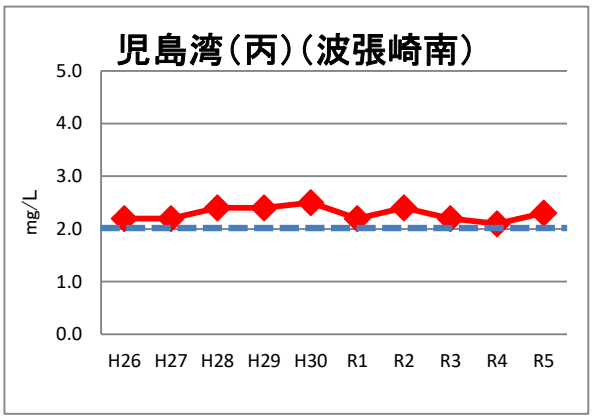
児島湾(丙)(波張崎南)
mg/L
5.0
4.0
3.0
2.0
1.0
0.0
H26 H27 H28 H29 H30 R1 R2 R3 R4 R5

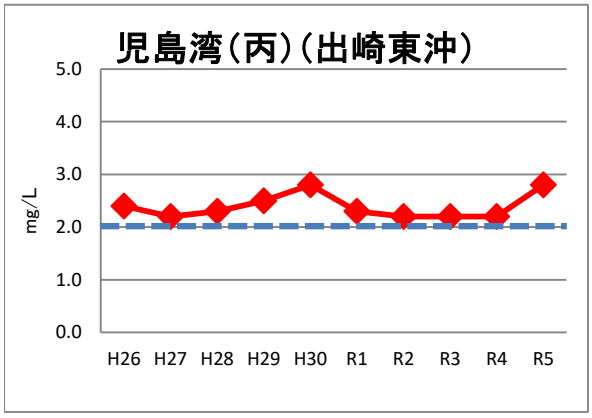
児島湾(丙)(出崎東沖)
mg/L
5.0
4.0
3.0
2.0
1.0
0.0
H26 H27 H28 H29 H30 R1 R2 R3 R4 R5

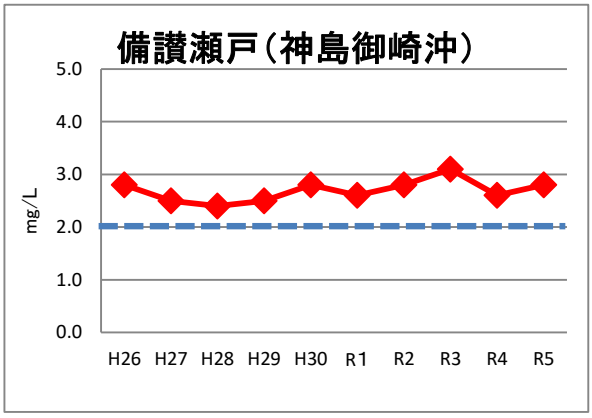
備讃瀬戸(神島御崎沖)
mg/L
5.0
4.0
3.0
2.0
1.0
0.0
H26 H27 H28 H29 H30 R1 R2 R3 R4 R5

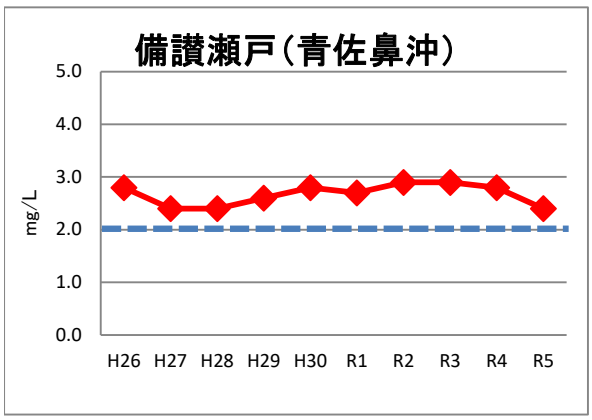
備讃瀬戸（青佐鼻沖）
5.0
4.0
3.0
2.0
1.0
0.0
mg/L
H26 H27 H28 H29 H30 R1 R2 R3 R4 R5

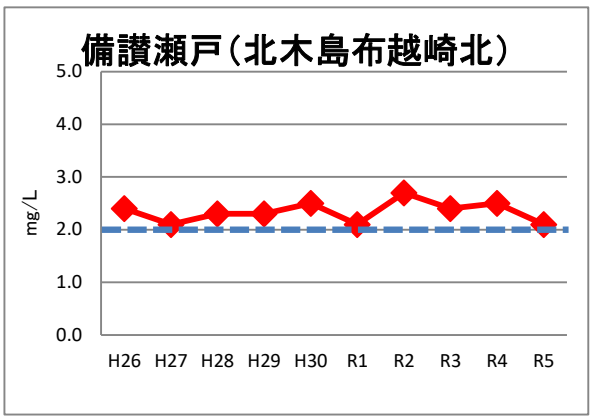
備讃瀬戸（北木島布越崎北）
5.0
4.0
3.0
2.0
1.0
0.0
mg/L
H26 H27 H28 H29 H30 R1 R2 R3 R4 R5

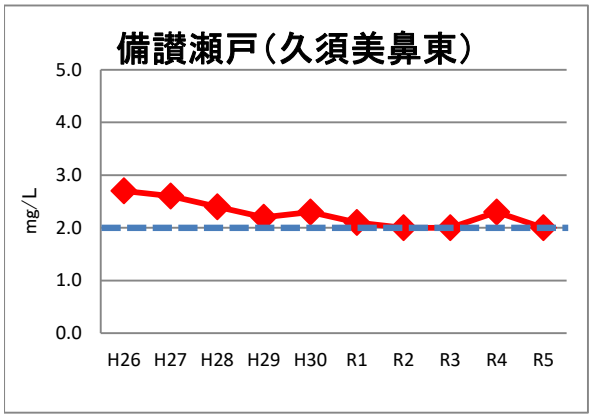
備讃瀬戸（久須美鼻東）
5.0
4.0
3.0
2.0
1.0
0.0
mg/L
H26 H27 H28 H29 H30 R1 R2 R3 R4 R5

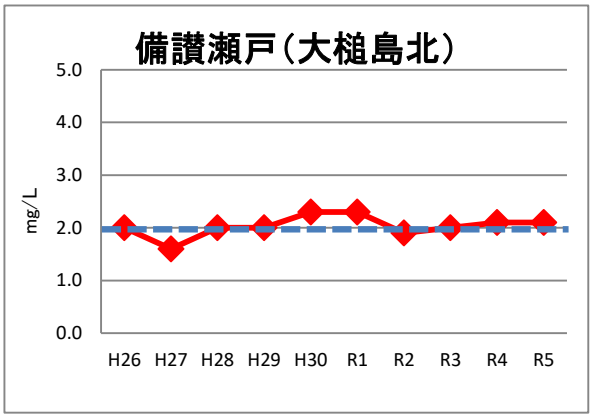
備讃瀬戸（大槌島北）
5.0
4.0
3.0
2.0
1.0
0.0
mg/L
H26 H27 H28 H29 H30 R1 R2 R3 R4 R5

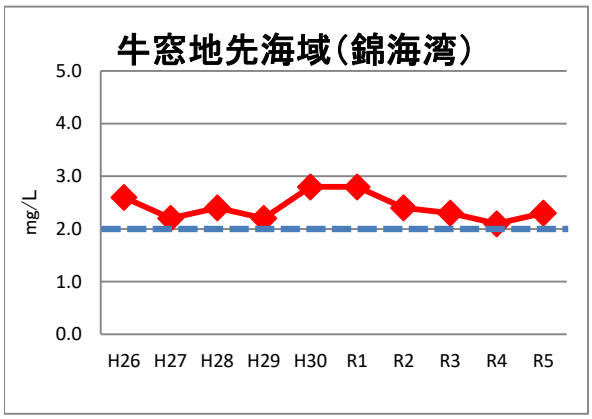
牛窓地先海域（錦海湾）
5.0
4.0
3.0
2.0
1.0
0.0
mg/L
H26 H27 H28 H29 H30 R1 R2 R3 R4 R5

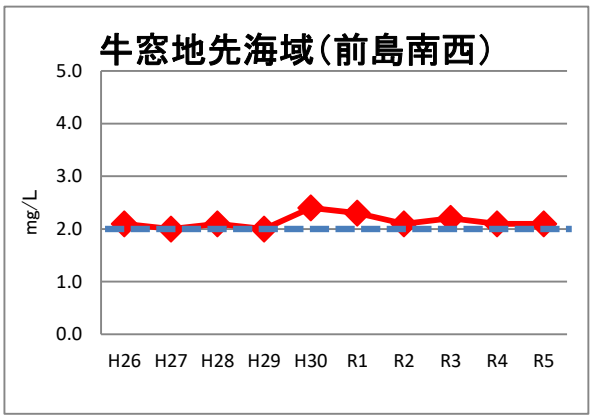
牛窓地先海域（前島南西）
5.0
4.0
3.0
2.0
1.0
0.0
mg/L
H26 H27 H28 H29 H30 R1 R2 R3 R4 R5

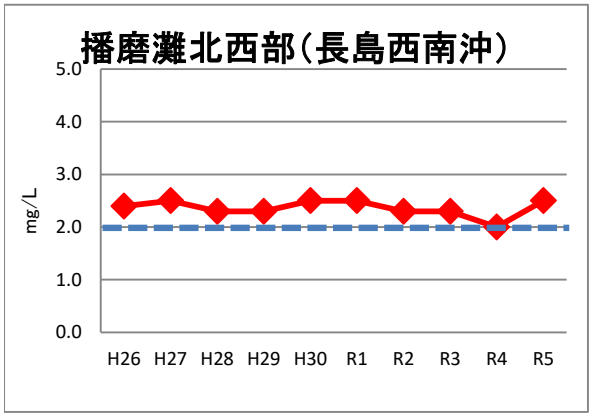
播磨灘北西部（長島西南沖）
5.0
4.0
3.0
2.0
1.0
0.0
mg/L
H26 H27 H28 H29 H30 R1 R2 R3 R4 R5

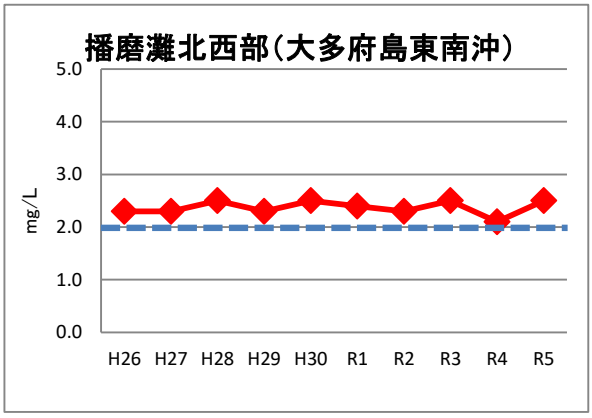
播磨灘北西部（大多府島東南沖）
5.0
4.0
3.0
2.0
1.0
0.0
mg/L
H26 H27 H28 H29 H30 R1 R2 R3 R4 R5

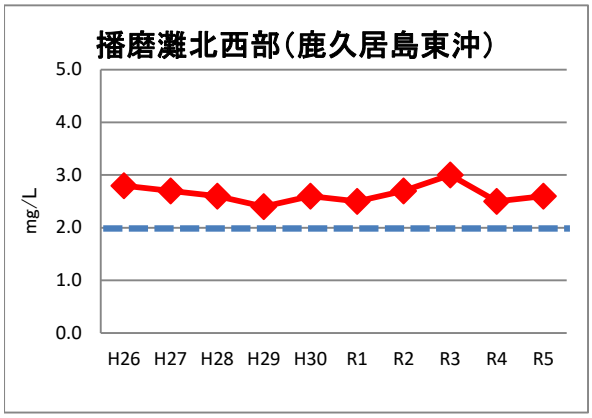
播磨灘北西部（鹿久居島東沖）
5.0
4.0
3.0
2.0
1.0
0.0
mg/L
H26
H27
H28
H29
H30
R1
R2
R3
R4
R5

エ　水域区分別の環境基準達成状況（ＢＯＤ又はＣＯＤ）

（単位：％）

水域区分	Ｒ１年度	Ｒ２年度	Ｒ３年度	Ｒ４年度	Ｒ５年度
河　　川	100.0	100.0	96.8	93.5	96.8
湖　　沼	0.0	0.0	0.0	0.0	0.0
海　　域	40.0	40.0	40.0	40.0	40.0
全　　体	83.3	83.3	80.1	78.6	80.1

（注）　数値は、（環境基準を達成したあてはめ水域数）／（総あてはめ水域数）を百分率で示したもの。

オ　項目別の環境基準適合状況

（単位：％）

水域区分	項　目	Ｒ１年度	Ｒ２年度	Ｒ３年度	Ｒ４年度	Ｒ５年度
河　　川	ｐ　Ｈ	90.8	91.1	89.2	89.8	91.9
	ＢＯＤ	96.8	97.7	96.6	96.6	96.3
	Ｓ　Ｓ	100.0	99.9	99.9	99.9	99.6
	Ｄ　Ｏ	95.8	97.4	98.2	96.6	97.8
湖　　沼	ｐ　Ｈ	48.6	58.3	56.9	65.3	58.3
	ＣＯＤ	0.0	2.8	2.8	0.0	0.0
	Ｓ　Ｓ	47.2	40.3	69.4	36.1	43.1
	Ｄ　Ｏ	100.0	98.6	100.0	100.0	100.0
海　　域	ｐ　Ｈ	93.4	93.6	91.6	93.0	94.2
	ＣＯＤ	47.4	55.9	55.3	55.8	55.5
	Ｄ　Ｏ	81.2	80.2	80.2	83.9	79.8
	油分等	100.0	100.0	100.0	100.0	100.0

（注）　数値は、環境基準類型のあてはめられた水域（別表１）における、（環境基準に適合している検体数）／（総検体数）を百分率で示したもの。（検体数には、水域内の類型指定のある補助地点の検体数も含む。）

カ　環境基準点における月別変化

１）　河川（ＢＯＤ）

（単位：mg/L）

水域名	あてはめ水域名	測定地点名	類型	環境基準	年度平均値（参考）	75%値	令和５年									令和６年		
							４月	５月	６月	７月	８月	９月	10月	11月	12月	１月	２月	３月
高梁川水域	高梁川上流	一中橋	A	2	0.9	1.2	0.6	1.0	< 0.5	0.6	< 0.5	< 0.5	0.7	1.4	1.2	1.6	0.8	1.4
	高梁川中流(1)	中井橋	A	2	0.7	0.8	< 0.5	0.6	< 0.5	< 0.5	< 0.5	< 0.5	0.8	0.6	1.0	1.4	0.8	0.6
	高梁川中流(2)	湛井堰	A	2	0.5	0.5	< 0.5	< 0.5	< 0.5	0.8	0.6	0.5	0.5	< 0.5	0.5	0.5	0.6	< 0.5
	高梁川下流	霞橋	B	3	1.3	1.8	0.5	0.5	0.5	1.6	1.6	2.5	1.8	1.8	1.5	1.8	1.1	0.5
	西川	布原橋	A	2	0.8	0.8	< 0.5	0.7	0.8	0.8	0.6	< 0.5	0.6	0.8	0.6	1.8	1.0	1.4
	小坂部川	巌橋	A	2	0.7	0.8	< 0.5	1.1	< 0.5	0.6	< 0.5	< 0.5	0.8	< 0.5	0.8	0.6	< 0.5	1.2
	有漢川	幡見橋	A	2	0.7	0.8	< 0.5	1.0	0.8	< 0.5	< 0.5	< 0.5	0.7	0.8	1.2	0.8	0.8	0.8
	成羽川	神崎橋	A	2	0.9	1.0	< 0.5	0.9	1.4	< 0.5	0.8	< 0.5	0.8	0.6	1.0	1.4	1.0	1.0
	小田川上流	猪原橋	A	2	0.7	0.8	< 0.5	0.6	0.8	< 0.5	< 0.5	< 0.5	0.6	< 0.5	0.8	0.8	0.6	1.2
	小田川下流	福松橋	B	3	1.6	2.5	0.6	0.6	0.7	2.6	2.6	2.5	0.8	1.0	1.1	4.6	1.2	0.9
	美山川	栄橋	A	2	1.0	1.2	< 0.5	0.7	1.2	< 0.5	2.2	< 0.5	0.6	1.2	1.2	1.0	0.8	2.0
旭川水域	旭川上流	湯原ダム	AA	1	1.3	2.0	2.4	2.0	1.8	0.6	2.0	< 0.5	< 0.5	0.6	1.0	1.2	0.8	2.0
	旭川中流	落合大橋	A	2	0.8	1.0	1.0	1.0	0.6	0.6	< 0.5	0.6	< 0.5	1.0	< 0.5	< 0.5	0.6	1.6
		乙井手堰			0.6	0.7	0.8	0.7	< 0.5	0.8	0.6	< 0.5	0.5	< 0.5	< 0.5	< 0.5	0.9	0.7
	旭川下流	桜橋	B	3	3.6	1.2	1.0	0.6	< 0.5	0.8	1.6	0.5	1.2	34.0	1.0	1.5	0.5	< 0.5
	新庄川	大久奈橋	A	2	0.8	0.8	0.8	0.8	0.6	0.6	< 0.5	< 0.5	< 0.5	0.8	0.8	1.8	< 0.5	1.6
	百間川	清内橋	C	5	2.1	2.9	2.6	3.6	1.4	1.6	2.9	1.2	3.3	3.1	0.9	1.9	1.8	1.3
	砂川	新橋	B	3	0.9	1.2	0.6	1.6	0.7	0.6	< 0.5	< 0.5	0.8	1.2	1.2	1.4	1.0	0.8
吉井川水域	吉井川上流	嵯峨堰	A	2	0.9	1.0	< 0.5	1.0	0.6	0.6	0.8	< 0.5	< 0.5	1.4	1.5	1.2	0.8	1.0
	吉井川中・下流	周匝橋	B	3	1.1	1.2	1.4	< 0.5	1.2	1.0	0.8	0.6	1.0	1.0	1.7	1.4	1.2	0.8
		熊山橋			0.7	0.9	< 0.5	0.8	0.9	0.7	1.1	1.0	1.1	0.5	0.5	< 0.5	0.5	< 0.5
	加茂川	加茂川橋	A	2	1.0	1.2	0.6	1.0	0.8	0.9	1.2	< 0.5	< 0.5	0.8	1.4	1.4	1.0	1.4
	梶並川	滝村堰	A	2	0.9	1.1	1.0	< 0.5	< 0.5	1.1	0.8	< 0.5	0.8	< 0.5	1.7	1.4	< 0.5	1.2
	滝川	三星橋	B	3	1.0	1.2	1.0	< 0.5	< 0.5	1.0	1.2	< 0.5	1.2	1.0	1.5	1.6	1.4	1.0
	吉野川	鷺湯橋	A	2	0.9	1.2	1.2	< 0.5	0.6	0.7	0.8	1.0	0.6	0.6	1.5	1.4	1.0	1.4
	金剛川	宮橋	A	2	0.7	0.9	< 0.5	0.6	0.9	0.9	0.8	1.0	1.2	0.5	< 0.5	< 0.5	< 0.5	< 0.5
笹ヶ瀬川水域	笹ヶ瀬川	笹ヶ瀬橋	B	3	2.4	2.8	2.8	2.6	1.6	2.0	3.4	1.0	2.2	2.0	4.0	1.8	2.0	3.6
	足守川上流	高塚橋	A	2	1.2	1.6	1.4	1.6	0.8	2.6	1.6	< 0.5	0.8	0.9	1.4	1.2	< 0.5	1.6
	足守川下流	入江橋	B	3	1.1	1.2	1.2	1.0	0.7	< 0.5	1.0	1.4	< 0.5	1.3	2.0	0.6	1.2	1.2
倉敷川水域	倉敷川	倉敷川橋	C	5	2.7	3.4	4.4	3.6	1.7	2.2	3.6	1.6	1.8	2.0	3.0	3.0	3.4	2.6
芦田川水域	高屋川	滝山堰	A	2	0.9	0.9	< 0.5	0.9	0.8	< 0.5	< 0.5	< 0.5	0.8	< 0.5	1.0	1.4	2.0	0.8
里見川水域	里見川	鴨方川合流点	D	8	2.3	3.0	2.4	1.4	1.6	0.8	3.2	3.0	1.3	2.4	3.0	4.0	2.6	2.2
伊里川水域	伊里川	浜の川橋	B	3	1.2	1.2	1.2	0.8	1.0	1.1	1.0	1.2	0.6	1.6	1.9	2.0	< 0.5	1.2

※年度平均値：年間の日間平均値の全データの平均値。（通日採水の場合、各検体値の平均が日間平均値）

※７５％値：年間のｎ個の日間平均値の全データをその値の小さいものから順に並べたとき、０．７５×ｎ番目（整数でない場合は端数を切り上げた整数番目）にくるデータを表す。

２） 湖沼・海域（ＣＯＤ）

（単位：mg/L）

水域名	あてはめ水域名	測定地点名	類型	環境基準	水質目標値	年度平均値(参考)	75%値	令和５年									令和６年		
								４月	５月	６月	７月	８月	９月	10月	11月	12月	１月	２月	３月
児島湖	児島湖	湖心	B	5	7.7※	7.9	8.6	10.0	8.6	7.6	9.9	8.5	7.0	6.6	8.1	5.5	5.9	7.8	8.8
		樋門				7.7	8.6	10.0	8.6	7.8	9.1	7.2	6.9	6.6	7.9	5.3	6.5	7.8	9.1

※湖沼水質保全計画(第8期)の、R7年度目標値。

水島水域	玉島港区	玉島港奥部	C	8	－	4.1	4.6	2.0	4.8	4.4	9.3	4.6	3.3	5.2	2.9	4.1	2.7	2.9	2.7
	水島港区	水島港口部	C	8	－	2.7	3.0	2.0	3.2	2.3	4.2	3.4	3.0	2.3	2.3	2.6	2.1	2.1	2.3
	水島地先海域(甲)	玉島港沖合	B	3	－	2.5	2.6	1.7	3.0	2.6	3.8	2.2	2.7	2.5	2.4	2.4	2.2	2.1	2.4
		上水島北				2.3	2.4	1.6	2.5	2.3	3.9	2.5	2.4	2.1	2.0	2.3	2.2	2.0	2.2
		濃地諸島東				2.1	2.2	1.5	2.2	1.8	2.5	2.1	2.6	2.1	2.2	2.2	2.0	1.7	2.1
	水島地先海域(乙)	網代諸島沖	A	2	－	2.1	2.2	1.4	1.9	2.0	2.6	2.0	2.7	2.2	2.2	2.5	1.9	2.0	1.9
児島湾水域	児島湾（甲）	海岸通沖	C	8	－	4.9	5.5	4.2	6.4	4.9	4.6	5.5	7.4	4.2	2.9	3.9	4.2	6.4	4.0
	児島湾（乙）	旭川河口部	B	3	－	4.1	4.6	4.9	3.9	2.7	4.9	4.0	5.5	4.6	3.2	3.8	4.1	4.5	2.6
		吉井川河口部				3.7	4.1	3.8	4.1	4.0	5.1	4.9	5.9	3.0	2.5	2.8	2.4	2.7	3.4
		横樋沖				3.8	4.8	4.1	5.5	4.0	5.0	4.8	5.2	3.0	2.5	2.8	2.1	3.2	3.2
		九蟠沖				3.6	4.8	3.3	5.0	3.5	4.8	4.8	6.9	2.6	2.6	2.2	1.7	2.2	3.2
		阿津沖				4.1	4.9	3.9	5.5	3.5	4.9	5.0	7.8	3.6	2.4	3.5	3.3	2.4	2.8
		向小串沖				2.9	3.7	3.0	4.4	3.9	4.4	3.6	3.7	1.7	2.4	1.9	1.6	1.4	3.0
	児島湾（丙）	別荘沖	A	2	－	2.6	3.9	2.2	3.9	2.9	4.3	4.2	4.9	1.5	1.9	1.5	1.1	1.1	2.0
		児島湾口沖				2.7	3.2	2.4	4.5	2.9	4.5	3.9	3.2	1.6	1.9	1.1	1.2	1.8	2.8
		波張崎南				2.1	2.3	2.3	2.7	2.1	2.1	2.9	2.7	1.8	2.2	1.6	1.3	1.8	1.8
		出崎東沖				2.4	2.8	2.4	2.9	2.8	3.3	2.8	3.0	2.0	2.2	1.6	1.5	2.1	1.9
備讃瀬戸	備讃瀬戸	神島御崎沖	A	2	－	2.5	2.8	1.7	3.5	2.5	2.8	3.2	3.0	2.1	2.2	1.9	2.0	2.2	2.3
		青佐鼻沖				2.4	2.4	2.0	3.8	2.4	2.8	2.4	3.1	2.3	2.0	1.8	2.0	1.5	2.4
		北木島布越崎北				2.1	2.1	1.2	3.7	2.1	2.6	2.1	2.4	2.1	2.1	1.6	1.7	1.5	1.8
		久須美鼻東				1.9	2.0	1.7	2.0	1.8	1.9	1.8	2.1	1.9	2.1	2.1	1.9	1.8	1.8
		大槌島北				1.9	2.1	1.3	2.4	1.9	2.0	2.3	2.1	2.1	1.9	1.5	1.5	1.5	1.7
牛窓地先海域	牛窓地先海域	錦海湾	A	2	－	2.2	2.3	2.3	2.2	2.5	2.9	2.2	2.5	2.3	2.0	2.0	1.7	2.0	1.7
		前島南西				2.0	2.1	2.1	2.0	2.1	2.2	2.3	1.8	2.0	2.2	1.8	1.6	1.8	1.8
播磨灘北西部	播磨灘北西部	長島西南沖	A	2	－	2.3	2.5	2.5	2.5	2.8	2.7	2.5	2.4	2.4	2.2	1.9	1.7	2.1	1.7
		大多府島東南沖				2.4	2.5	2.7	2.5	3.3	3.3	2.3	2.4	2.1	1.9	2.1	1.8	2.0	1.8
		鹿久居島東沖				2.4	2.6	2.2	2.6	2.6	3.9	2.3	2.6	2.2	2.0	2.2	1.9	2.1	2.0

※年度平均値：年間の日間平均値の全データの平均値。（通日採水の場合、各検体値の平均が日間平均値）

※７５％値：年間のｎ個の日間平均値の全データをその値の小さいものから順に並べたとき、０．７５×ｎ番目（整数でない場合は端数を切り上げた整数番目）にくるデータを表す。

（２） 全窒素及び全りんの測定結果

ア あてはめ水域別環境基準達成状況

１） 全窒素

水域名	類型	達成期間	年度										備考
			H26	H27	H28	H29	H30	R１	R2	R3	R4	R5	
児島湖	Ⅴ	ニ	×	×	×	×	×	○	×	×	×	×	
合計			0/1	0/1	0/1	0/1	0/1	1/1	0/1	0/1	0/1	0/1	
達成率			0.0	0.0	0.0	0.0	0.0	100.0	0.0	0.0	0.0	0.0	

水域名	類型	達成期間	年度										備考
			H26	H27	H28	H29	H30	R１	R2	R3	R4	R5	
水島港区	Ⅲ	イ	○	○	○	○	○	○	○	○	○	○	
水島地先海域	Ⅱ	イ	○	○	○	○	○	○	○	○	○	○	
児島湾	Ⅳ	イ	○	○	○	○	○	○	○	○	○	○	
児島湾沖	Ⅱ	イ	○	○	○	○	○	○	○	○	○	○	
備讃瀬戸（イ）	Ⅱ	イ	○	○	○	○	○	○	○	○	○	○	県際水域
備讃瀬戸（ロ）	Ⅱ	イ	○	○	○	○	○	○	○	○	○	○	県際水域
牛窓地先海域	Ⅱ	イ	○	○	○	○	○	○	○	○	○	○	
播磨灘北西部	Ⅱ	イ	○	○	○	○	○	○	○	○	○	○	県際水域
合計			8/8	8/8	8/8	8/8	8/8	8/8	8/8	8/8	8/8	8/8	
達成率			100.0	100.0	100.0	100.0	100.0	100.0	100.0	100.0	100.0	100.0	

２） 全りん

水域名	類型	達成期間	年度										備考
			H26	H27	H28	H29	H30	R１	R2	R3	R4	R5	
児島湖	Ⅴ	ニ	×	×	×	×	×	×	×	×	×	×	
合計			0/1	0/1	0/1	0/1	0/1	0/1	0/1	0/1	0/1	0/1	
達成率			0.0	0.0	0.0	0.0	0.0	0.0	0.0	0.0	0.0	0.0	

水域名	類型	達成期間	年度										備考
			H26	H27	H28	H29	H30	R１	R2	R3	R4	R5	
水島港区	Ⅲ	イ	○	○	○	○	○	○	○	○	○	○	
水島地先海域	Ⅱ	イ	○	○	○	○	○	○	×	×	○	○	
児島湾	Ⅳ	イ	○	○	○	○	○	○	○	○	○	○	
児島湾沖	Ⅱ	イ	×	×	×	×	×	×	×	×	×	×	
備讃瀬戸（イ）	Ⅱ	イ	○	○	○	○	○	○	×	○	○	○	県際水域
備讃瀬戸（ロ）	Ⅱ	イ	○	○	○	○	○	○	×	×	○	○	県際水域
牛窓地先海域	Ⅱ	イ	○	○	○	○	○	○	○	○	○	○	
播磨灘北西部	Ⅱ	イ	○	○	○	○	○	○	○	○	○	○	県際水域
合計			7/8	7/8	7/8	7/8	7/8	7/8	4/8	5/8	7/8	7/8	
達成率			87.5	87.5	87.5	87.5	87.5	87.5	50.0	62.5	87.5	87.5	

（備考）達成率は、（環境基準達成水域数）／（環境基準あてはめ水域数）を百分率で示したもの。

イ　類型別環境基準達成状況

1）　全窒素

種　別	類　型	年　度									
		H26	H27	H28	H29	H30	R１	R2	R3	R4	R5
湖　沼	Ⅴ	0/1	0/1	0/1	0/1	0/1	1/1	0/1	0/1	0/1	0/1
海　域	Ⅱ	6/6	6/6	6/6	6/6	6/6	6/6	6/6	6/6	6/6	6/6
	Ⅲ	1/1	1/1	1/1	1/1	1/1	1/1	1/1	1/1	1/1	1/1
	Ⅳ	1/1	1/1	1/1	1/1	1/1	1/1	1/1	1/1	1/1	1/1

2）　全りん

種　別	類　型	年　度									
		H26	H27	H28	H29	H30	R１	R2	R3	R4	R5
湖　沼	Ⅴ	0/1	0/1	0/1	0/1	0/1	0/1	0/1	0/1	0/1	0/1
海　域	Ⅱ	5/6	5/6	5/6	5/6	5/6	5/6	2/6	3/6	5/6	5/6
	Ⅲ	1/1	1/1	1/1	1/1	1/1	1/1	1/1	1/1	1/1	1/1
	Ⅳ	1/1	1/1	1/1	1/1	1/1	1/1	1/1	1/1	1/1	1/1

3）　全窒素及び全りん

種　別	類　型	年　度									
		H26	H27	H28	H29	H30	R１	R2	R3	R4	R5
湖　沼	Ⅴ	0/1	0/1	0/1	0/1	0/1	0/1	0/1	0/1	0/1	0/1
海　域	Ⅱ	5/6	5/6	5/6	5/6	5/6	5/6	2/6	3/6	5/6	5/6
	Ⅲ	1/1	1/1	1/1	1/1	1/1	1/1	1/1	1/1	1/1	1/1
	Ⅳ	1/1	1/1	1/1	1/1	1/1	1/1	1/1	1/1	1/1	1/1

※全窒素及び全りんともに環境基準を満足している場合に達成水域とした。

（備考）「環境基準達成水域数／環境基準あてはめ水域数」で示した。

ウ-1 環境基準点における年度別経年変化

1）全窒素

（湖沼：1水域2地点）

水域名	地点名	年度 R1	R2	R3	R4	R5		環境基準 (mg/L)	水質目標値 (mg/L)
児島湖	湖心	1.0	1.2	1.1	1.1	1.1	×	1以下	1.1※
	樋門	0.98	1.1	1.10	1.2	1.2			

※湖沼水質保全計画(第8期)の、R7年度目標値。

（海域：8水域21地点）

水域名	地点名	年度 R1		R2		R3		R4		R5			環境基準 (mg/L)
水島港区	水島港口部	0.23	0.23	0.23	0.23	0.23	0.23	0.23	0.23	0.24	0.24	○	0.6以下
水島地先海域	玉島港沖合	0.23	0.22	0.22	0.20	0.21	0.19	0.19	0.19	0.21	0.23	○	0.3以下
	上水島北	0.22		0.20		0.20		0.20		0.26			
	濃地諸島東	0.20		0.19		0.17		0.18		0.21			
児島湾	九蟠沖	0.52	0.50	0.45	0.42	0.52	0.52	0.52	0.47	0.58	0.56	○	1以下
	向小串沖	0.47		0.39		0.52		0.42		0.54			
児島湾沖	児島湾口沖	0.25	0.20	0.24	0.22	0.43	0.26	0.30	0.22	0.43	0.28	○	0.3以下
	出崎東沖	0.19		0.20		0.18		0.19		0.22			
	鉾島沖合	0.17		0.22		0.17		0.17		0.20			
備讃瀬戸(イ)	久須美鼻東	0.17	0.17	0.16	0.17	0.17	0.17	0.17	0.18	0.17	0.17	○	0.3以下
	大槌島北	0.17		0.18		0.17		0.18		0.17			
備讃瀬戸(ロ)	網代諸島沖	0.19	0.20	0.17	0.22	0.17	0.20	0.17	0.19	0.17	0.20	○	0.3以下
	神島御崎沖	0.21		0.25		0.24		0.21		0.23			
	青佐鼻沖	0.21		0.26		0.21		0.20		0.22			
	北木島布越崎北	0.17		0.21		0.17		0.16		0.17			
牛窓地先海域	錦海湾	0.17	0.16	0.18	0.16	0.17	0.16	0.19	0.17	0.19	0.17	○	0.3以下
	前島南西	0.16		0.16		0.15		0.17		0.16			
	前島東南	0.15		0.15		0.15		0.15		0.16			
播磨灘北西部	長島西南沖	0.17	0.16	0.16	0.16	0.15	0.16	0.17	0.17	0.16	0.16	○	0.3以下
	大多府島東南沖	0.15		0.16		0.16		0.16		0.16			
	鹿久居島東沖	0.16		0.17		0.16		0.17		0.17			

（備考）「○」は、環境基準が達成された水域を示す。「×」は、環境基準が達成されていない水域を示す。

2）全りん

（湖沼：1水域2地点）

水域名	地点名	年度 R1	R2	R3	R4	R5		環境基準 (mg/L)	水質目標値 (mg/L)
児島湖	湖心	0.18	0.21	0.20	0.17	0.18	×	0.1以下	0.18※
	樋門	0.17	0.19	0.19	0.17	0.17			

※湖沼水質保全計画(第8期)の、R7年度目標値。

（海域：8水域21地点）

水域名	地点名	年度 R1		R2		R3		R4		R5			環境基準 (mg/L)
水島港区	水島港口部	0.032	0.032	0.033	0.033	0.035	0.035	0.030	0.030	0.030	0.030	○	0.05以下
水島地先海域	玉島港沖合	0.031	0.030	0.036	0.034	0.036	0.034	0.028	0.028	0.031	0.030	○	0.03以下
	上水島北	0.030		0.033		0.035		0.030		0.032			
	濃地諸島東	0.028		0.032		0.031		0.027		0.026			
児島湾	九蟠沖	0.066	0.059	0.061	0.056	0.066	0.059	0.064	0.059	0.064	0.054	○	0.09以下
	向小串沖	0.052		0.050		0.052		0.054		0.044			
児島湾沖	児島湾口沖	0.034	0.031	0.031	0.033	0.044	0.034	0.035	0.032	0.037	0.035	×	0.03以下
	出崎東沖	0.031		0.034		0.030		0.033		0.035			
	鉾島沖合	0.028		0.034		0.028		0.029		0.033			
備讃瀬戸(イ)	久須美鼻東	0.028	0.028	0.030	0.031	0.032	0.030	0.028	0.028	0.027	0.028	○	0.03以下
	大槌島北	0.027		0.031		0.028		0.028		0.029			
備讃瀬戸(ロ)	網代諸島沖	0.028	0.029	0.033	0.035	0.033	0.034	0.027	0.030	0.027	0.030	○	0.03以下
	神島御崎沖	0.031		0.038		0.038		0.033		0.034			
	青佐鼻沖	0.032		0.039		0.034		0.031		0.032			
	北木島布越崎北	0.026		0.031		0.030		0.028		0.028			
牛窓地先海域	錦海湾	0.032	0.029	0.033	0.030	0.031	0.028	0.029	0.027	0.028	0.026	○	0.03以下
	前島南西	0.029		0.031		0.027		0.027		0.026			
	前島東南	0.025		0.027		0.025		0.025		0.025			
播磨灘北西部	長島西南沖	0.029	0.026	0.030	0.029	0.027	0.027	0.028	0.026	0.027	0.026	○	0.03以下
	大多府島東南沖	0.024		0.028		0.027		0.025		0.025			
	鹿久居島東沖	0.025		0.029		0.027		0.025		0.026			

（備考）「○」は、環境基準が達成された水域を示す。「×」は、環境基準が達成されていない水域を示す。

ウー２　環境基準点における年度別経年変化（グラフ）

１）全窒素

（湖沼：２地点）

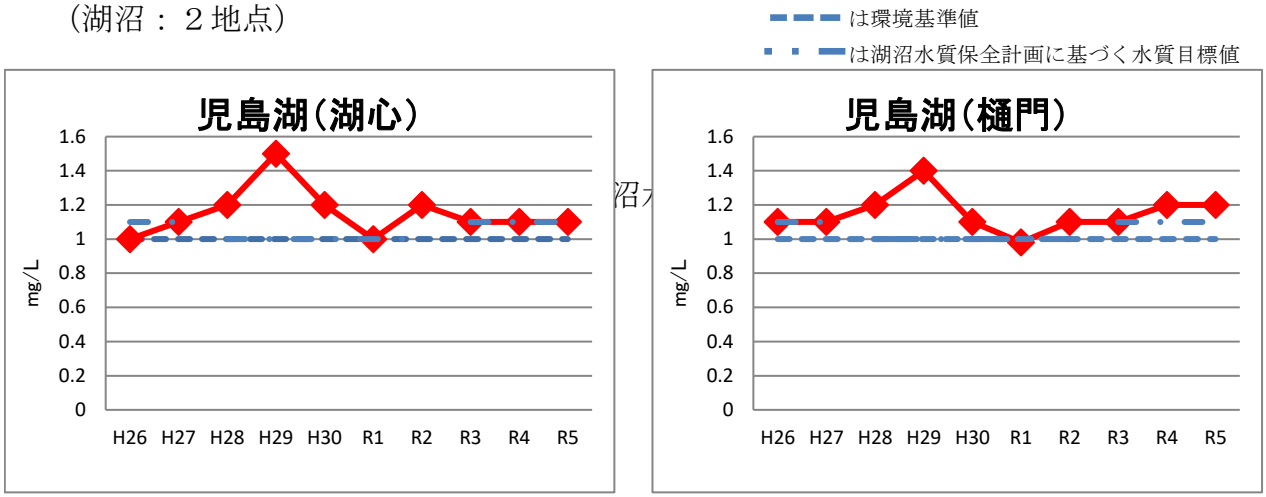

（海域：２１地点）

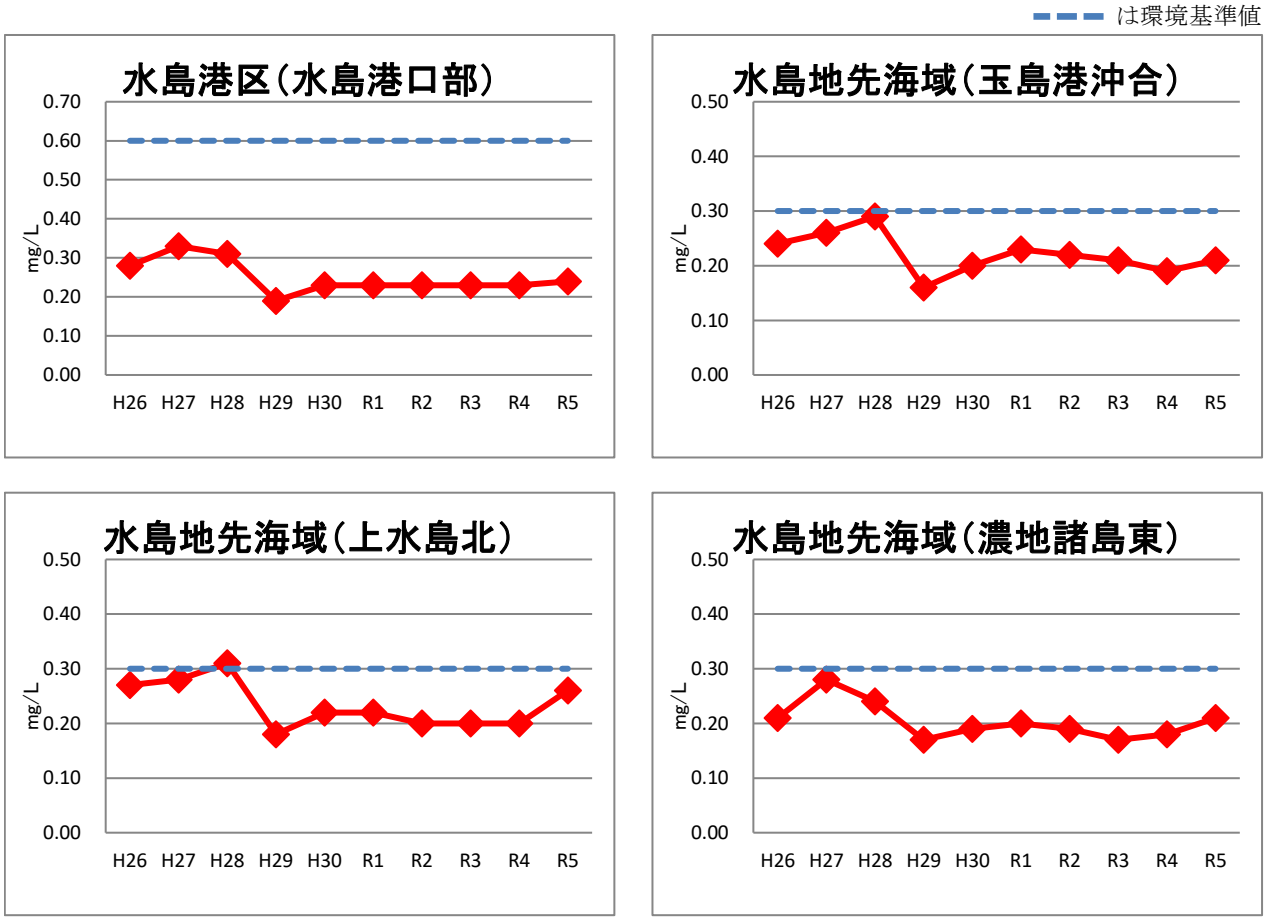

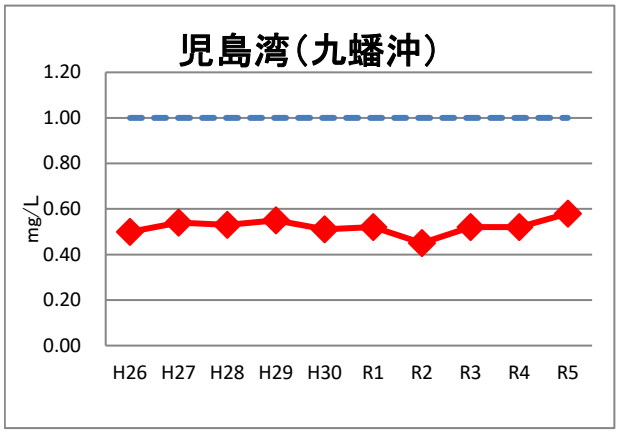
児島湾(九蟠沖)
1.20
1.00
0.80
0.60
0.40
0.20
0.00
mg/L
H26 H27 H28 H29 H30 R1 R2 R3 R4 R5

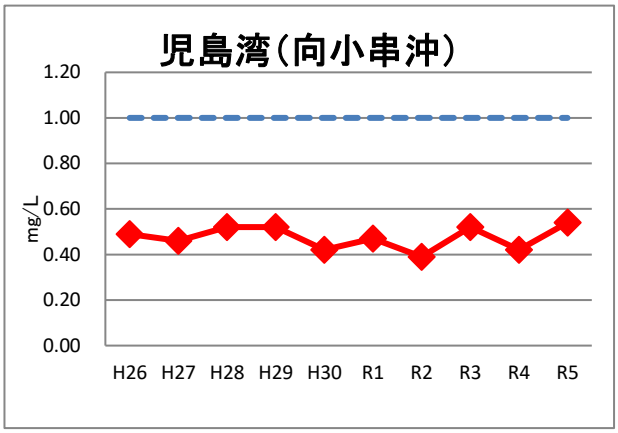
児島湾(向小串沖)
1.20
1.00
0.80
0.60
0.40
0.20
0.00
mg/L
H26 H27 H28 H29 H30 R1 R2 R3 R4 R5

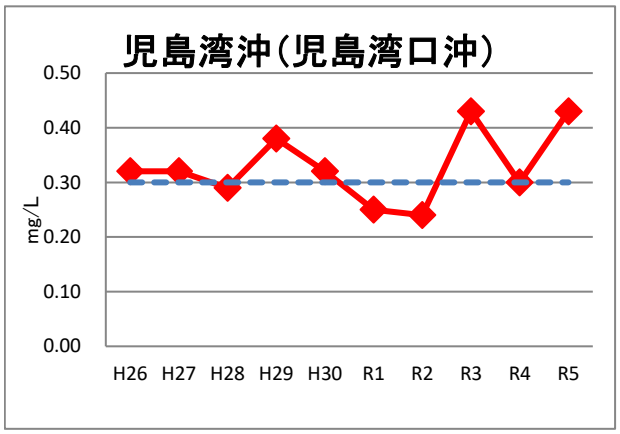
児島湾沖(児島湾口沖)
0.50
0.40
0.30
0.20
0.10
0.00
mg/L
H26 H27 H28 H29 H30 R1 R2 R3 R4 R5

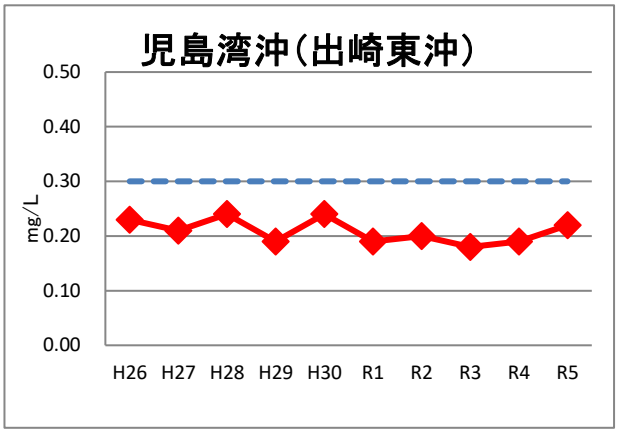
児島湾沖(出崎東沖)
0.50
0.40
0.30
0.20
0.10
0.00
mg/L
H26 H27 H28 H29 H30 R1 R2 R3 R4 R5

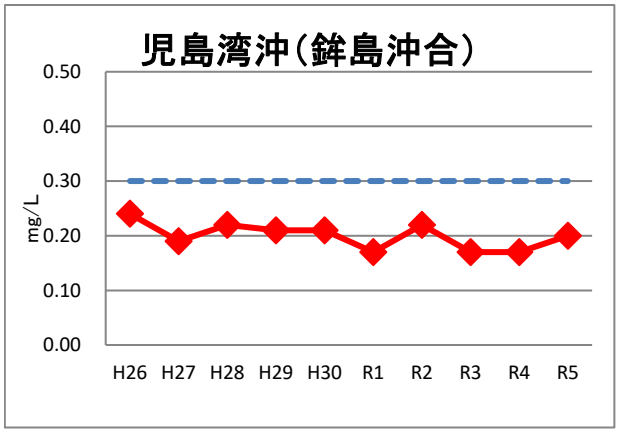
児島湾沖(鉾島沖合)
0.50
0.40
0.30
0.20
0.10
0.00
mg/L
H26 H27 H28 H29 H30 R1 R2 R3 R4 R5

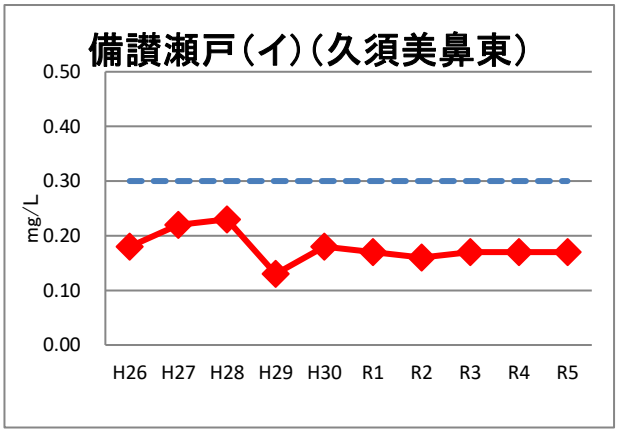
備讃瀬戸(イ)(久須美鼻東)
0.50
0.40
0.30
0.20
0.10
0.00
mg/L
H26 H27 H28 H29 H30 R1 R2 R3 R4 R5

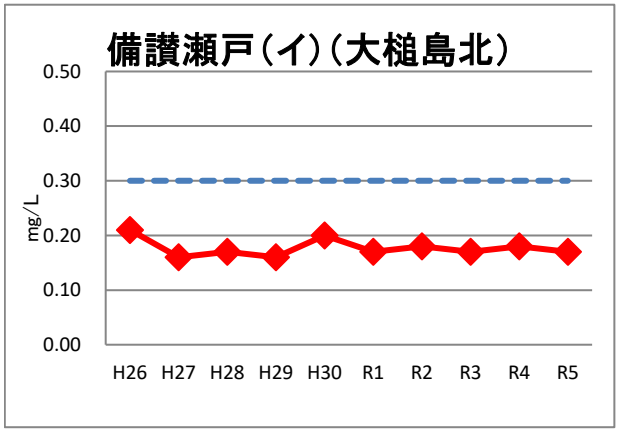
備讃瀬戸(イ)(大槌島北)
0.50
0.40
0.30
0.20
0.10
0.00
mg/L
H26 H27 H28 H29 H30 R1 R2 R3 R4 R5

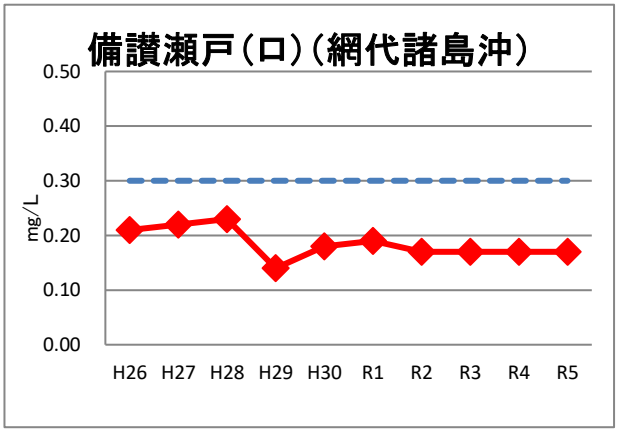
備讃瀬戸(ロ)(網代諸島沖)
0.50
0.40
0.30
0.20
0.10
0.00
mg/L
H26 H27 H28 H29 H30 R1 R2 R3 R4 R5

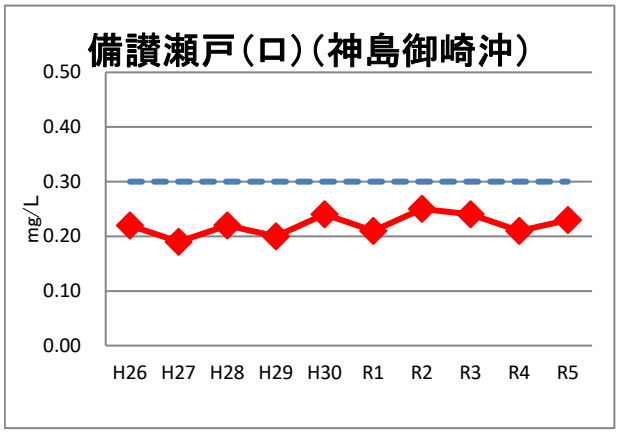
備讃瀬戸(ロ)(神島御崎沖)
0.50
0.40
0.30
0.20
0.10
0.00
mg/L
H26 H27 H28 H29 H30 R1 R2 R3 R4 R5

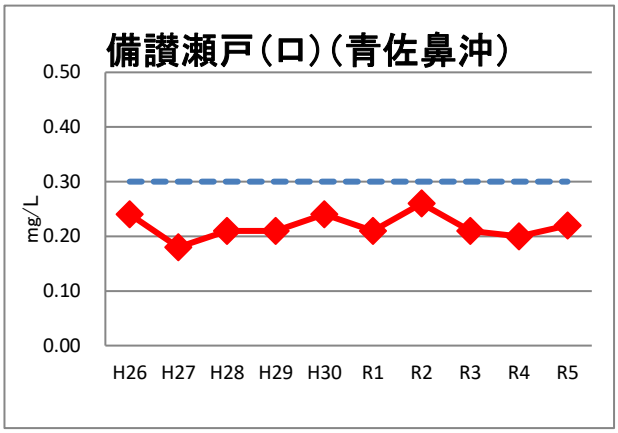
備讃瀬戸(ロ)(青佐鼻沖)
0.50
0.40
0.30
0.20
0.10
0.00
mg/L
H26 H27 H28 H29 H30 R1 R2 R3 R4 R5

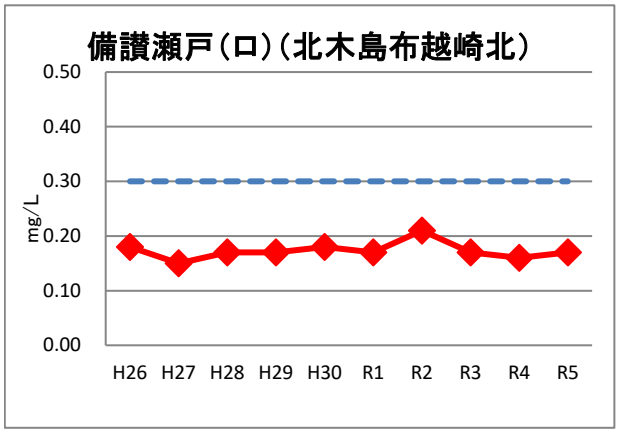
備讃瀬戸(ロ)(北木島布越崎北)
0.50
0.40
0.30
0.20
0.10
0.00
mg/L
H26 H27 H28 H29 H30 R1 R2 R3 R4 R5

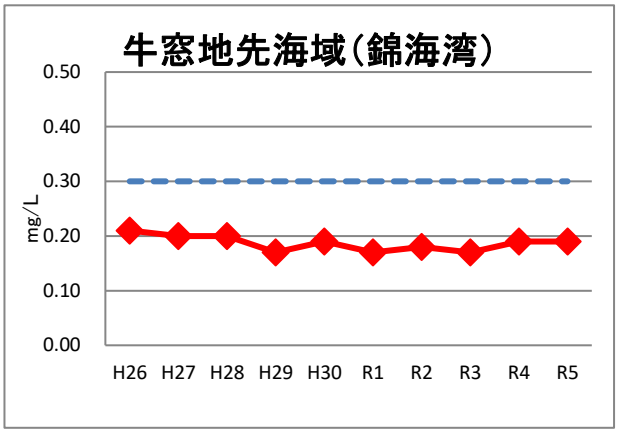
牛窓地先海域(錦海湾)
0.50
0.40
0.30
0.20
0.10
0.00
mg/L
H26 H27 H28 H29 H30 R1 R2 R3 R4 R5

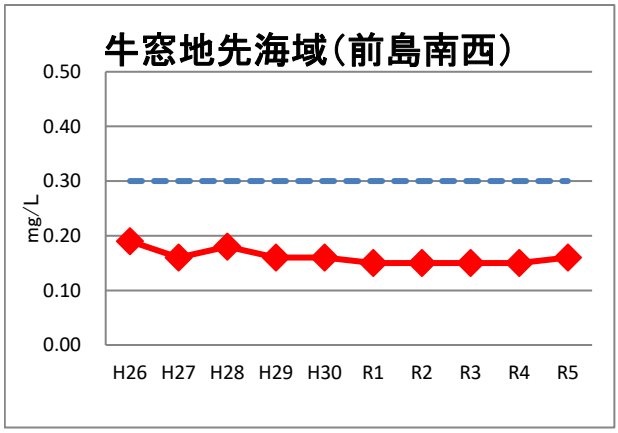
牛窓地先海域(前島南西)
0.50
0.40
0.30
0.20
0.10
0.00
mg/L
H26 H27 H28 H29 H30 R1 R2 R3 R4 R5

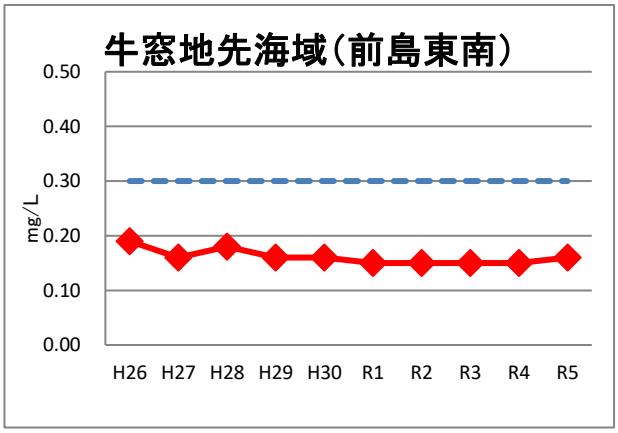
牛窓地先海域(前島東南)
0.50
0.40
0.30
0.20
0.10
0.00
mg/L
H26 H27 H28 H29 H30 R1 R2 R3 R4 R5

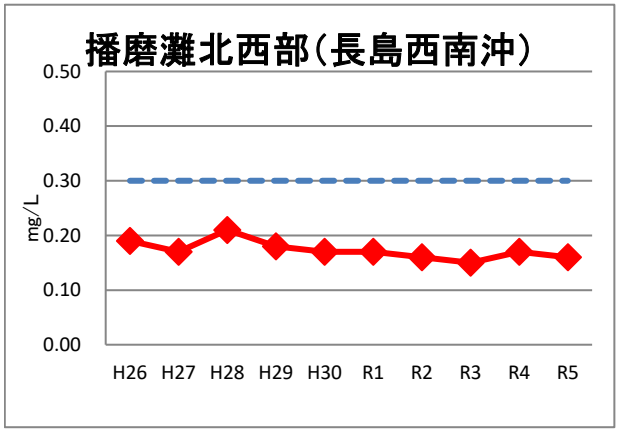
播磨灘北西部(長島西南沖)
0.50
0.40
0.30
0.20
0.10
0.00
mg/L
H26 H27 H28 H29 H30 R1 R2 R3 R4 R5

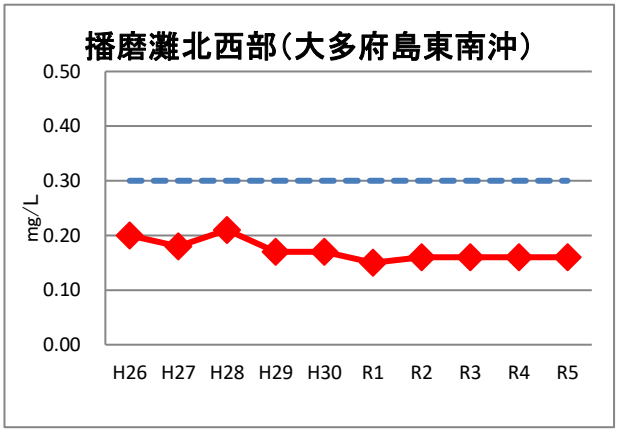
播磨灘北西部(大多府島東南沖)
0.50
0.40
0.30
0.20
0.10
0.00
mg/L
H26 H27 H28 H29 H30 R1 R2 R3 R4 R5

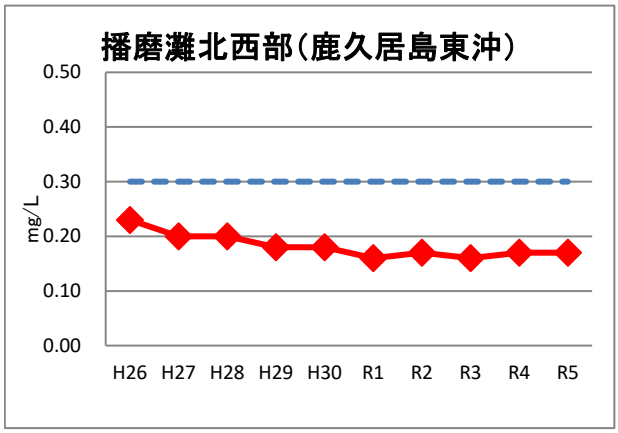
播磨灘北西部（鹿久居島東沖）
0.50
0.40
0.30
0.20
0.10
0.00
mg/L
H26
H27
H28
H29
H30
R1
R2
R3
R4
R5

２）全りん

（湖沼：２地点）

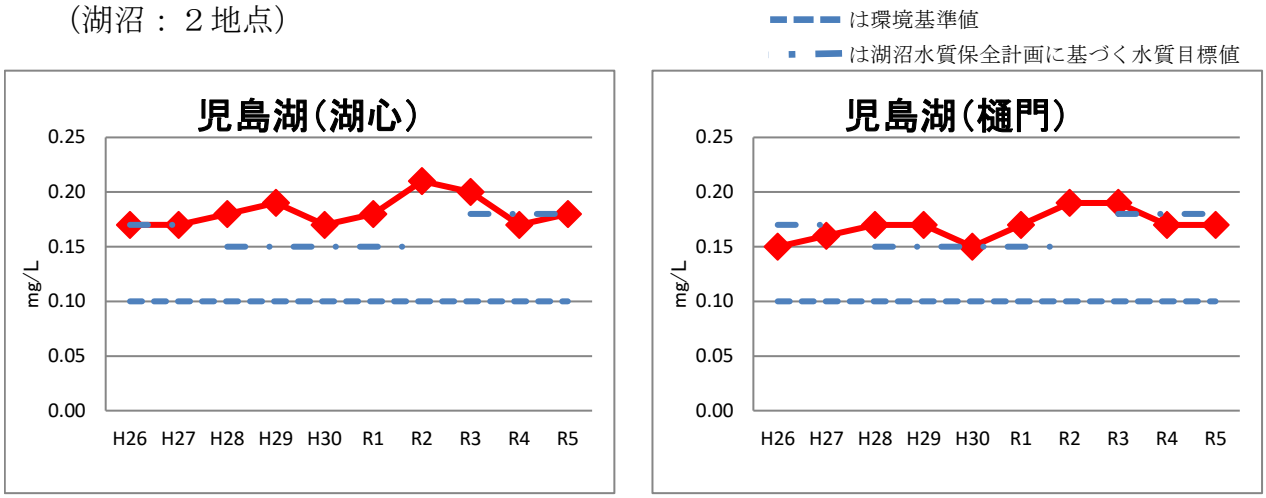

（海域：２１地点）

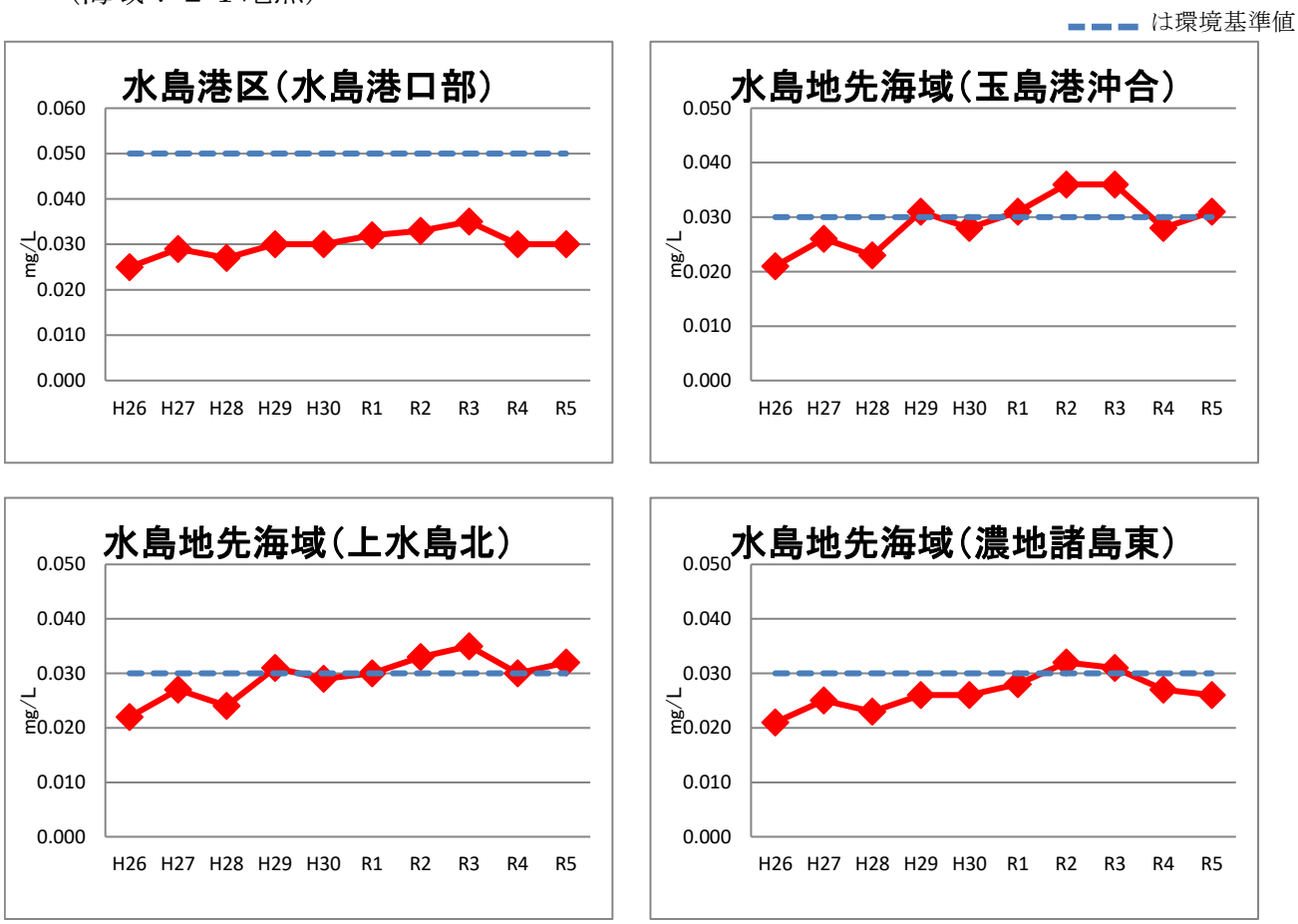

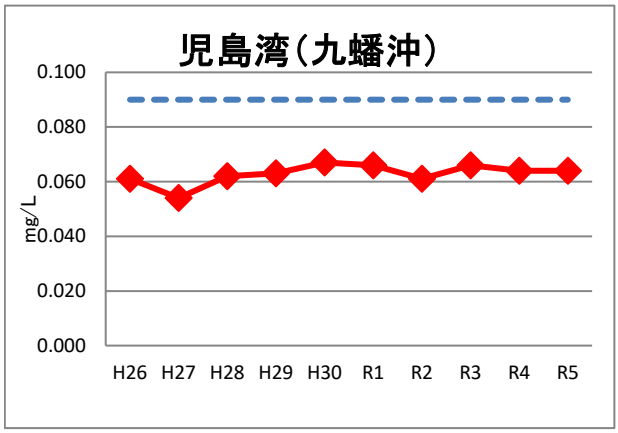
児島湾(九蟠沖)
0.100
0.080
0.060
0.040
0.020
0.000
mg/L
H26 H27 H28 H29 H30 R1 R2 R3 R4 R5

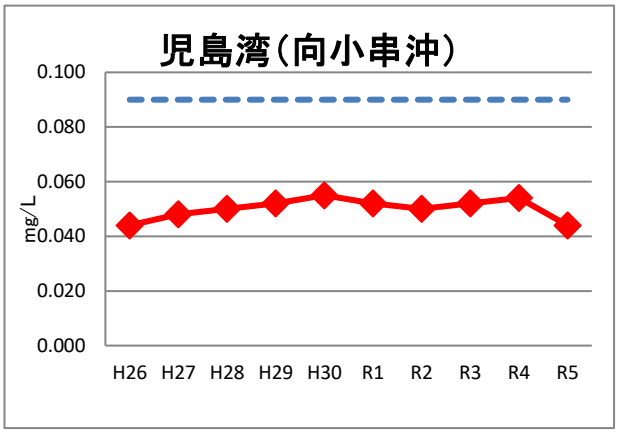
児島湾(向小串沖)
0.100
0.080
0.060
0.040
0.020
0.000
mg/L
H26 H27 H28 H29 H30 R1 R2 R3 R4 R5

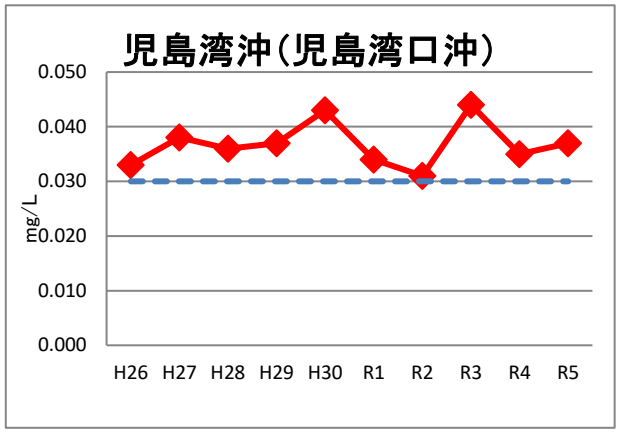
児島湾沖(児島湾口沖)
0.050
0.040
0.030
0.020
0.010
0.000
mg/L
H26 H27 H28 H29 H30 R1 R2 R3 R4 R5

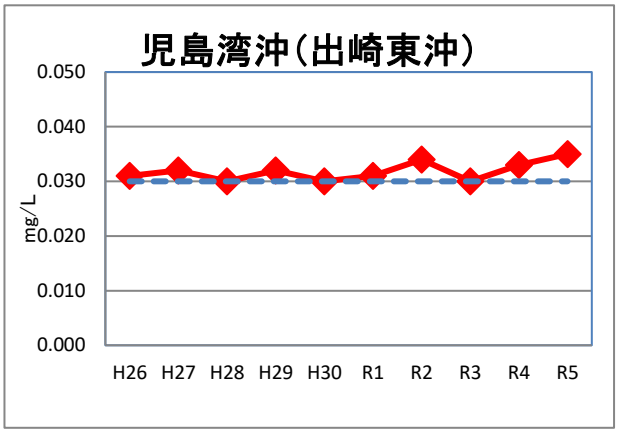
児島湾沖(出崎東沖)
0.050
0.040
0.030
0.020
0.010
0.000
mg/L
H26 H27 H28 H29 H30 R1 R2 R3 R4 R5

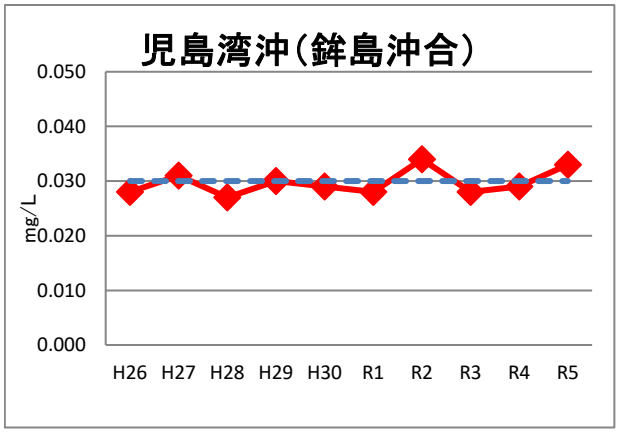
児島湾沖(鉾島沖合)
0.050
0.040
0.030
0.020
0.010
0.000
mg/L
H26 H27 H28 H29 H30 R1 R2 R3 R4 R5

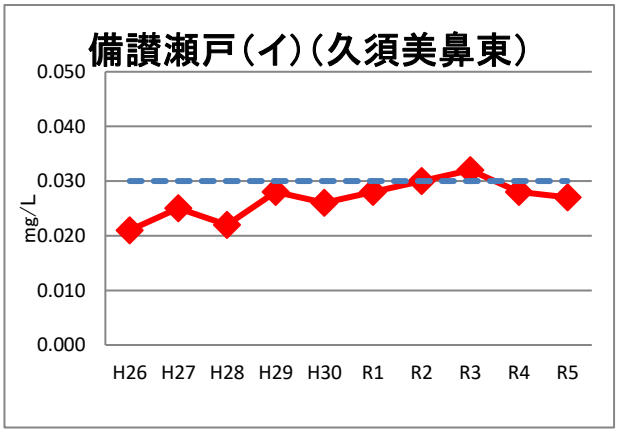
備讃瀬戸(イ)(久須美鼻東)
0.050
0.040
0.030
0.020
0.010
0.000
mg/L
H26 H27 H28 H29 H30 R1 R2 R3 R4 R5

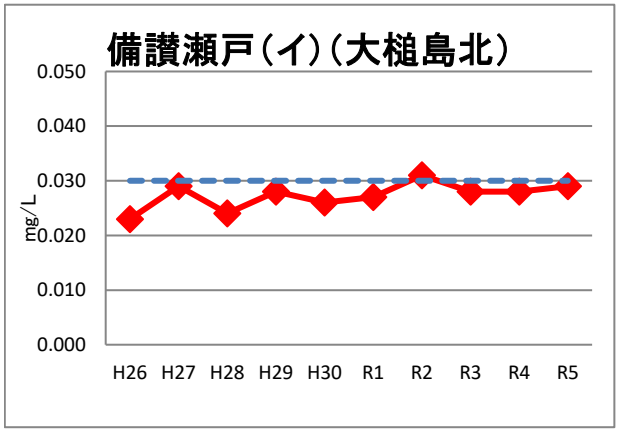
備讃瀬戸(イ)(大槌島北)
0.050
0.040
0.030
0.020
0.010
0.000
mg/L
H26 H27 H28 H29 H30 R1 R2 R3 R4 R5

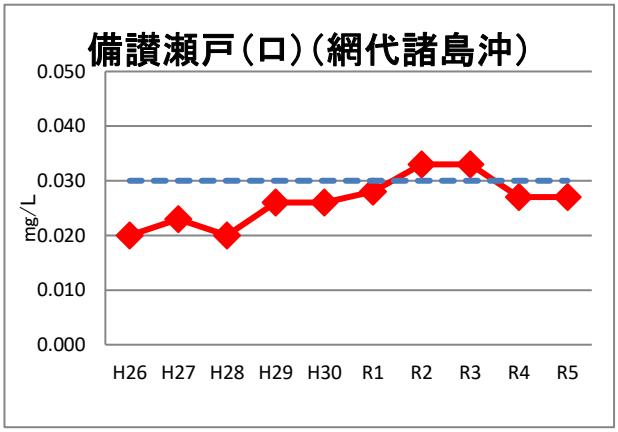
備讃瀬戸(ロ)(網代諸島沖)
0.050
0.040
0.030
0.020
0.010
0.000
mg/L
H26 H27 H28 H29 H30 R1 R2 R3 R4 R5

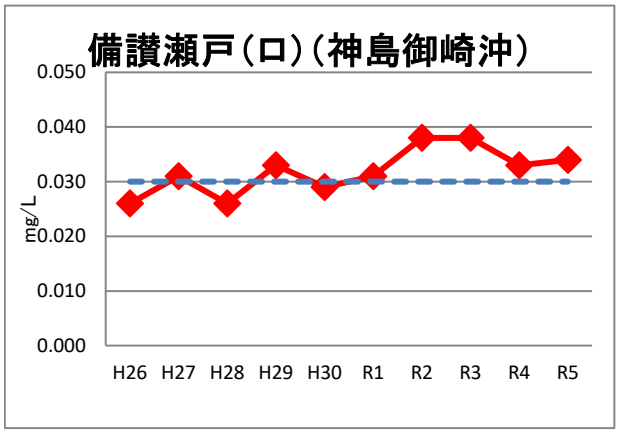
備讃瀬戸(ロ)(神島御崎沖)
0.050
0.040
0.030
0.020
0.010
0.000
mg/L
H26 H27 H28 H29 H30 R1 R2 R3 R4 R5

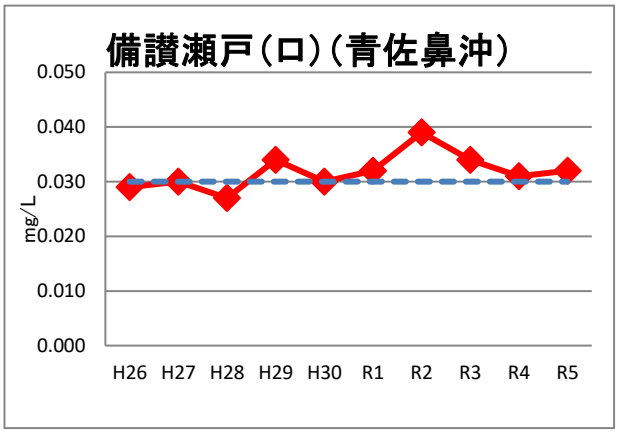
備讃瀬戸(ロ)(青佐鼻沖)
0.050
0.040
0.030
0.020
0.010
0.000
mg/L
H26 H27 H28 H29 H30 R1 R2 R3 R4 R5

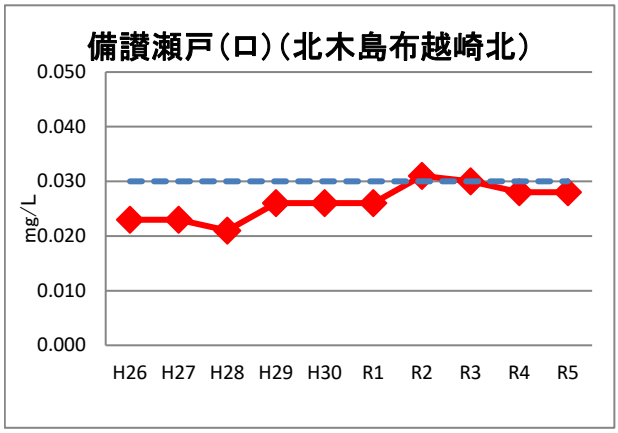
備讃瀬戸(ロ)(北木島布越崎北)
0.050
0.040
0.030
0.020
0.010
0.000
mg/L
H26 H27 H28 H29 H30 R1 R2 R3 R4 R5

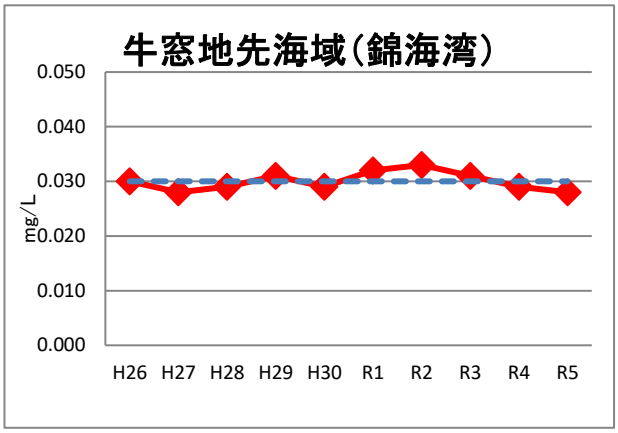
牛窓地先海域(錦海湾)
0.050
0.040
0.030
0.020
0.010
0.000
mg/L
H26 H27 H28 H29 H30 R1 R2 R3 R4 R5

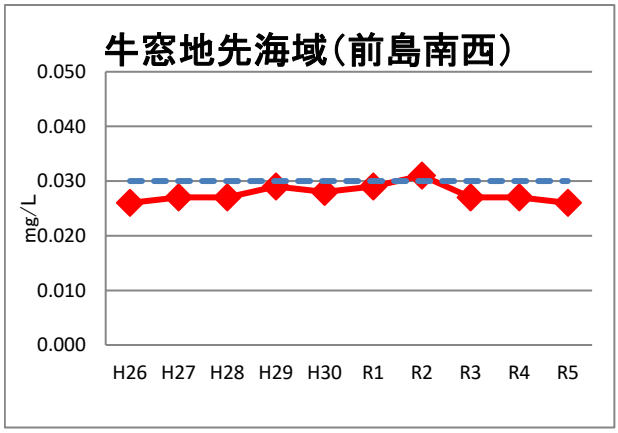
牛窓地先海域(前島南西)
0.050
0.040
0.030
0.020
0.010
0.000
mg/L
H26 H27 H28 H29 H30 R1 R2 R3 R4 R5

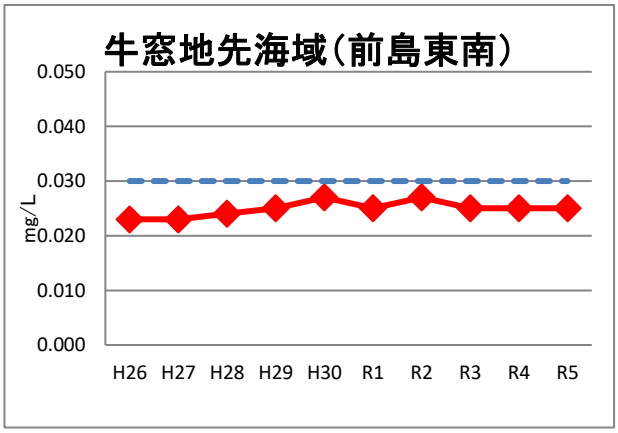
牛窓地先海域(前島東南)
0.050
0.040
0.030
0.020
0.010
0.000
mg/L
H26 H27 H28 H29 H30 R1 R2 R3 R4 R5

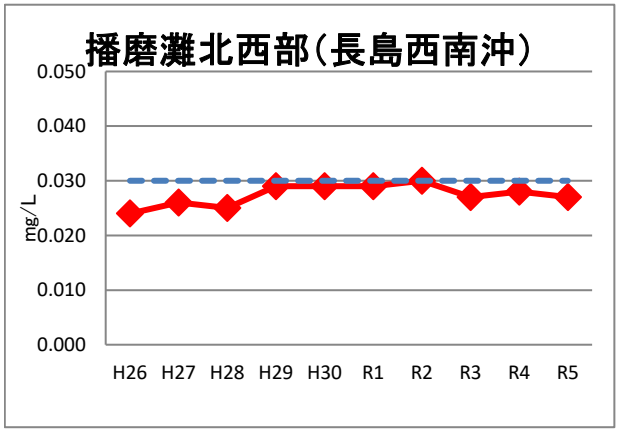
播磨灘北西部(長島西南沖)
0.050
0.040
0.030
0.020
0.010
0.000
mg/L
H26 H27 H28 H29 H30 R1 R2 R3 R4 R5

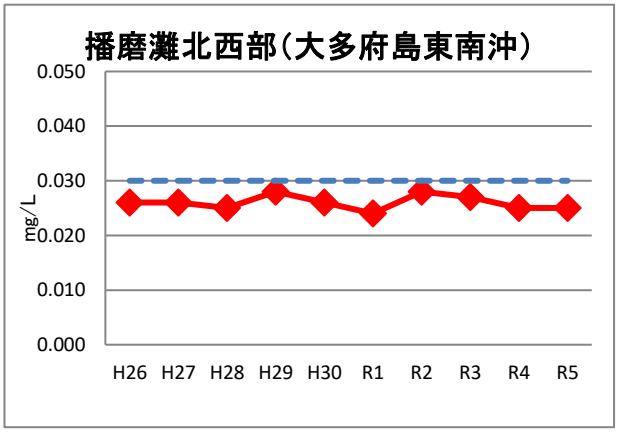
播磨灘北西部(大多府島東南沖)
0.050
0.040
0.030
0.020
0.010
0.000
mg/L
H26 H27 H28 H29 H30 R1 R2 R3 R4 R5

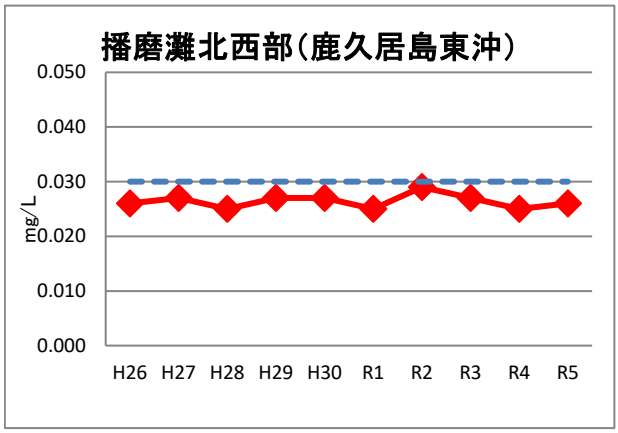
播磨灘北西部（鹿久居島東沖）
0.050
0.040
0.030
0.020
0.010
0.000
mg/L
H26
H27
H28
H29
H30
R1
R2
R3
R4
R5

エ　環境基準点における月別変化

１）　全窒素（湖沼・海域）

（単位：mg/L）

あてはめ水域名	測定地点名	類型	環境基準	水質目標値	年度平均値		令和５年									令和６年		
					水域	基準点	４月	５月	６月	７月	８月	９月	10月	11月	12月	１月	２月	３月
児島湖	湖　心	湖沼Ⅴ	1.0	1.1※	1.1	1.1	1.4	1.0	1.2	1.1	0.92	0.77	0.82	1.0	0.8	1.1	1.4	1.6
	樋　門				1.2	1.2	1.3	1.2	1.3	1.1	0.9	0.86	0.81	1.2	1.0	1.3	1.3	1.70

※湖沼水質保全計画(第8期)の、R7年度目標値。

水島港区	水島港口部	海域Ⅲ	0.6	－	0.24	0.24	0.21	0.21	0.25	0.23	0.25	0.22	0.31	0.32	0.22	0.23	0.21	0.24
水島地先海域	玉島港沖合	海域Ⅱ	0.3	－	0.23	0.21	0.16	0.22	0.25	0.24	0.21	0.22	0.27	0.26	0.16	0.17	0.15	0.15
	上水島北					0.26	0.19	0.75	0.26	0.24	0.20	0.23	0.30	0.27	0.18	0.16	0.18	0.16
	濃地諸島東					0.21	0.17	0.22	0.15	0.20	0.18	0.21	0.26	0.21	0.14	0.45	0.13	0.15
児島湾	九蟠沖	海域Ⅳ	1.0	－	0.56	0.58	0.78	0.61	0.73	0.93	0.91	0.48	0.41	0.39	0.29	0.30	0.36	0.81
	向小串沖					0.54	0.85	0.69	0.85	0.85	0.53	0.30	0.20	0.37	0.22	0.27	0.33	0.96
児島湾沖	児島湾口沖	海域Ⅱ	0.3	－	0.28	0.43	0.31	0.46	0.60	0.86	0.47	0.18	0.28	0.32	0.28	0.23	0.34	0.79
	出崎東沖					0.22	0.18	0.33	0.21	0.26	0.21	0.27	0.17	0.24	0.21	0.18	0.17	0.20
	鉾島沖合					0.2	0.16	0.29	0.14	0.20	0.22	0.26	0.15	0.23	0.22	0.18	0.13	0.18
備讃瀬戸（イ）	久須美鼻東	海域Ⅱ	0.3	－	0.17	0.17	0.17	0.14	0.16	0.21	0.18	0.16	0.27	0.18	0.14	0.11	0.12	0.14
	大槌島北					0.17	0.16	0.22	0.13	0.22	0.16	0.21	0.17	0.21	0.16	0.15	0.11	0.11
備讃瀬戸（ロ）	網代諸島沖	海域Ⅱ	0.3	－	0.20	0.17	0.16	0.15	0.20	0.16	0.17	0.16	0.30	0.20	0.16	0.11	0.15	0.13
	神島御崎沖					0.23	0.27	0.23	0.26	0.20	0.22	0.25	0.28	0.38	0.19	0.20	0.11	0.17
	青佐鼻沖					0.22	0.21	0.32	0.23	0.21	0.21	0.22	0.24	0.31	0.21	0.20	0.14	0.14
	北木島布越崎北					0.17	0.17	0.21	0.17	0.18	0.15	0.20	0.20	0.23	0.14	0.14	0.10	0.12
牛窓地先海域	錦海湾	海域Ⅱ	0.3	－	0.17	0.19	0.24	0.20	0.18	0.19	0.25	0.22	0.18	0.24	0.16	0.14	0.12	0.11
	前島南西					0.16	0.13	0.16	0.16	0.16	0.19	0.20	0.17	0.23	0.17	0.15	0.12	0.13
	前島東南					0.16	0.13	0.15	0.15	0.16	0.21	0.20	0.14	0.22	0.17	0.15	0.11	0.11
播磨灘北西部	長島西南沖	海域Ⅱ	0.3	－	0.16	0.16	0.15	0.18	0.14	0.16	0.21	0.18	0.19	0.22	0.15	0.15	0.12	0.12
	大多府島東南沖					0.16	0.13	0.20	0.14	0.17	0.21	0.17	0.16	0.22	0.16	0.15	0.11	0.11
	鹿久居島東沖					0.17	0.14	0.20	0.15	0.25	0.20	0.18	0.16	0.22	0.15	0.16	0.13	0.11

２） 全りん（湖沼・海域）

（単位：mg/L）

あてはめ水域名	測定地点名	類型	環境基準	水質目標値	年度平均値		令和５年									令和６年		
					水域	基準点	４月	５月	６月	７月	８月	９月	10月	11月	12月	１月	２月	３月
児島湖	湖　心	湖沼Ⅴ	0.1	0.18※	0.18	0.18	0.02	0.21	0.21	0.28	0.30	0.20	0.22	0.12	0.10	0.09	0.13	0.130
	樋　門				0.17	0.17	0.14	0.19	0.19	0.25	0.34	0.22	0.22	0.110	0.07	0.091	0.10	0.11

※湖沼水質保全計画(第8期)の、R7年度目標値。

水島港区	水島港口部	海域Ⅲ	0.05	－	0.030	0.030	0.016	0.019	0.028	0.026	0.047	0.043	0.048	0.044	0.028	0.019	0.018	0.018
水島地先海域	玉島港沖合	海域Ⅱ	0.03	－	0.030	0.031	0.016	0.023	0.037	0.032	0.039	0.043	0.048	0.046	0.023	0.023	0.019	0.017
	上水島北					0.032	0.021	0.050	0.031	0.032	0.039	0.042	0.047	0.041	0.026	0.020	0.020	0.017
	濃地諸島東					0.026	0.017	0.020	0.022	0.028	0.032	0.038	0.043	0.036	0.023	0.021	0.021	0.015
児島湾	九蟠沖	海域Ⅳ	0.09	－	0.054	0.064	0.042	0.046	0.090	0.09	0.14	0.110	0.075	0.053	0.034	0.030	0.024	0.036
	向小串沖					0.044	0.036	0.042	0.067	0.074	0.08	0.048	0.039	0.039	0.029	0.027	0.016	0.033
児島湾沖	児島湾口沖	海域Ⅱ	0.03	－	0.035	0.037	0.020	0.040	0.050	0.075	0.079	0.026	0.032	0.035	0.024	0.020	0.015	0.029
	出崎東沖					0.035	0.026	0.037	0.029	0.038	0.045	0.060	0.042	0.046	0.034	0.030	0.014	0.018
	鉾島沖合					0.033	0.024	0.033	0.022	0.031	0.055	0.054	0.036	0.046	0.035	0.031	0.014	0.017
備讃瀬戸（イ）	久須美鼻東	海域Ⅱ	0.03	－	0.028	0.027	0.016	0.023	0.021	0.029	0.031	0.045	0.028	0.048	0.036	0.018	0.019	0.021
	大槌島北					0.029	0.024	0.026	0.021	0.035	0.032	0.043	0.035	0.039	0.027	0.026	0.015	0.020
備讃瀬戸（ロ）	網代諸島沖	海域Ⅱ	0.03	－	0.030	0.027	0.015	0.020	0.028	0.022	0.036	0.038	0.050	0.034	0.027	0.020	0.020	0.019
	神島御崎沖					0.034	0.032	0.028	0.034	0.034	0.040	0.054	0.054	0.044	0.025	0.026	0.015	0.019
	青佐鼻沖					0.032	0.025	0.030	0.028	0.035	0.036	0.044	0.049	0.049	0.028	0.026	0.012	0.021
	北木島布越崎北					0.028	0.023	0.023	0.021	0.032	0.027	0.042	0.045	0.037	0.025	0.024	0.015	0.020
牛窓地先海域	錦海湾	海域Ⅱ	0.03	－	0.026	0.028	0.032	0.019	0.022	0.025	0.040	0.033	0.043	0.044	0.026	0.024	0.014	0.019
	前島南西					0.026	0.019	0.017	0.022	0.024	0.030	0.031	0.038	0.046	0.027	0.025	0.014	0.022
	前島東南					0.025	0.018	0.014	0.022	0.024	0.034	0.034	0.031	0.042	0.027	0.024	0.014	0.019
播磨灘北西部	長島西南沖	海域Ⅱ	0.03	－	0.026	0.027	0.020	0.019	0.018	0.019	0.036	0.028	0.049	0.046	0.029	0.025	0.015	0.020
	大多府島東南沖					0.025	0.017	0.020	0.016	0.020	0.034	0.023	0.039	0.046	0.026	0.023	0.014	0.019
	鹿久居島東沖					0.026	0.022	0.018	0.016	0.031	0.034	0.024	0.040	0.038	0.024	0.025	0.017	0.020

（３）測定地点別の環境基準適合率経年変化

（単位：％）

	年度	河川								
		高梁川水域	旭川水域	吉井川水域	笹ヶ瀬川水域	倉敷川水域	高屋川	里見川	伊里川	小計
ｐＨ	R1	83.6	94.2	97.8	97.2	86.7	94.4	61.1	88.9	90.8
	R2	82.7	95.4	98.1	100.0	91.1	88.9	44.4	88.9	91.1
	R3	82.4	91.7	97.0	95.8	85.6	88.9	61.1	77.8	89.2
	R4	83.6	94.6	95.9	93.1	87.8	100.0	50.0	66.7	89.8
	R5	85.7	94.2	97.8	97.2	90.0	100.0	72.2	77.8	91.9
ＤＯ	R1	97.8	95.4	97.0	88.9	96.7	61.1	100.0	100.0	95.8
	R2	97.5	97.9	97.8	100.0	97.8	66.7	100.0	100.0	97.4
	R3	97.2	99.2	99.3	98.6	100.0	72.2	100.0	100.0	98.2
	R4	98.1	95.8	97.8	90.3	100.0	66.7	100.0	100.0	96.6
	R5	99.0	97.1	100.0	90.3	97.8	77.8	100.0	100.0	97.8
ＢＯＤ	R1	98.4	96.3	97.4	91.7	93.3	100.0	100.0	100.0	96.8
	R2	98.7	97.5	97.0	98.6	94.4	100.0	100.0	100.0	97.7
	R3	97.8	96.7	97.4	91.7	94.4	83.3	100.0	100.0	96.6
	R4	96.9	96.7	96.7	91.7	96.7	100.0	100.0	100.0	96.6
	R5	96.8	95.0	97.8	91.7	95.6	100.0	100.0	100.0	96.3
ＣＯＤ	R1	－	－	－	－	－	－	－	－	－
	R2	－	－	－	－	－	－	－	－	－
	R3	－	－	－	－	－	－	－	－	－
	R4	－	－	－	－	－	－	－	－	－
	R5	－	－	－	－	－	－	－	－	－
ＳＳ	R1	100.0	100.0	100.0	100.0	100.0	100.0	100.0	100.0	100.0
	R2	100.0	100.0	100.0	100.0	98.9	100.0	100.0	100.0	99.9
	R3	100.0	100.0	99.6	100.0	100.0	100.0	100.0	100.0	99.9
	R4	100.0	99.6	100.0	100.0	100.0	100.0	100.0	100.0	99.9
	R5	100.0	99.6	100.0	100.0	96.7	100.0	100.0	100.0	99.6
大腸菌群数	R1	66.0	55.9	66.7	51.4	－	11.1	－	77.8	61.8
	R2	62.6	47.3	58.5	52.8	－	22.2	－	77.8	56.4
	R3	59.4	49.5	54.8	59.7	－	5.6	－	88.9	55.2
大腸菌数	R4	99.7	94.6	97.8	100.0	－	94.4	－	100.0	97.8
	R5	99.4	94.1	98.1	98.6	－	72.2	－	100.0	97.1
油　分	R1	－	－	－	－	－	－	－	－	－
	R2	－	－	－	－	－	－	－	－	－
	R3	－	－	－	－	－	－	－	－	－
	R4	－	－	－	－	－	－	－	－	－
	R5	－	－	－	－	－	－	－	－	－
全窒素	R1	－	－	－	－	－	－	－	－	－
	R2	－	－	－	－	－	－	－	－	－
	R3	－	－	－	－	－	－	－	－	－
	R4	－	－	－	－	－	－	－	－	－
	R5	－	－	－	－	－	－	－	－	－
全りん	R1	－	－	－	－	－	－	－	－	－
	R2	－	－	－	－	－	－	－	－	－
	R3	－	－	－	－	－	－	－	－	－
	R4	－	－	－	－	－	－	－	－	－
	R5	－	－	－	－	－	－	－	－	－

（注１）環境基準適合率とは、環境基準類型のあてはめられた水域（別表１）における、
（環境基準に適合している検体数）／（総検体数）を百分率で示したもの。
（検体数には、水域内の類型指定のある補助地点の検体数も含む。）

（注２）百間川（旭川水域）及び倉敷川はＣ類型、里見川（高梁川水域）はＤ類型であり、
大腸菌群数及び大腸菌数の基準がないため、この項目の検体数は計上していない。

（単位：%）

	年度	湖　沼	海　　域						合　計
		児島湖	水　島 水　域	児島湾 水　域	備讃瀬戸	牛窓地 先	播磨灘 北西部	小　計	
ｐＨ	R1	48.6	95.9	82.7	100.0	100.0	99.1	93.4	90.4
	R2	58.3	95.5	87.1	96.5	100.0	97.3	93.6	91.0
	R3	56.9	88.1	85.6	98.0	96.7	100.0	91.6	89.1
	R4	65.3	96.7	80.6	100.0	100.0	100.0	93.0	90.3
	R5	58.3	94.3	86.7	100.0	100.0	99.1	94.2	91.7
ＤＯ	R1	100.0	93.0	88.1	65.5	68.3	72.7	81.2	89.4
	R2	98.6	88.9	88.5	61.5	75.0	76.4	80.2	89.8
	R3	100.0	89.3	88.1	63.0	76.7	72.7	80.2	90.2
	R4	100.0	93.9	91.7	67.5	73.3	77.3	83.9	91.1
	R5	100.0	88.9	88.8	59.0	73.3	78.2	79.8	89.8
ＢＯＤ	R1	－	－	－	－	－	－	－	96.8
	R2	－	－	－	－	－	－	－	97.7
	R3	－	－	－	－	－	－	－	96.6
	R4	－	－	－	－	－	－	－	96.6
	R5	－	－	－	－	－	－	－	96.3
ＣＯＤ	R1	0.0	85.2	24.5	45.5	41.7	28.2	47.4	43.9
	R2	2.8	84.0	45.7	50.5	50.0	32.7	55.9	52.0
	R3	2.8	87.7	49.3	39.0	51.7	30.0	55.3	51.3
	R4	0.0	76.2	46.8	41.5	70.0	51.8	55.8	51.7
	R5	0.0	80.7	48.2	50.0	55.0	28.2	55.5	51.3
ＳＳ	R1	47.2	－	－	－	－	－	－	96.6
	R2	40.3	－	－	－	－	－	－	96.1
	R3	69.4	－	－	－	－	－	－	97.9
	R4	36.1	－	－	－	－	－	－	95.8
	R5	43.1	－	－	－	－	－	－	95.9
大腸菌群数	R1	－	100.0	97.8	100.0	100.0	100.0	99.6	74.8
	R2	－	91.2	97.8	95.5	100.0	100.0	97.2	69.4
	R3	－	100.0	96.7	100.0	100.0	100.0	99.3	69.2
大腸菌数	R4	－	100.0	100.0	100.0	100.0	100.0	100.0	98.5
	R5	－	100.0	93.5	98.1	100.0	100.0	97.9	97.4
油　分	R1	－	100.0	100.0	100.0	100.0	100.0	100.0	100.0
	R2	－	100.0	100.0	100.0	100.0	100.0	100.0	100.0
	R3	－	100.0	100.0	100.0	100.0	100.0	100.0	100.0
	R4	－	100.0	100.0	100.0	100.0	100.0	100.0	100.0
	R5	－	100.0	100.0	100.0	100.0	100.0	100.0	100.0
全窒素	R1	50.0	80.3	94.6	95.1	100.0	100.0	92.7	87.4
	R2	45.8	71.6	95.5	91.2	100.0	100.0	89.6	84.6
	R3	16.7	81.8	91.1	96.1	100.0	100.0	92.0	83.4
	R4	41.7	84.1	94.6	96.1	100.0	100.0	93.6	87.7
	R5	39.6	83.0	88.4	96.1	100.0	100.0	91.4	85.5
全りん	R1	20.8	52.6	70.5	61.0	61.1	72.2	63.5	58.2
	R2	6.3	43.2	69.6	48.0	52.8	55.6	54.5	49.1
	R3	25.0	46.6	64.3	48.0	69.4	66.7	56.4	52.8
	R4	22.9	55.7	62.5	65.7	63.9	72.2	62.8	58.3
	R5	10.4	56.8	67.9	62.7	66.7	72.2	64.2	58.1

（注１）環境基準適合率とは、環境基準類型のあてはめられた水域（別表１）における、
（環境基準に適合している検体数）／（総検体数）を百分率で示したもの。
（検体数には、水域内の類型指定のある補助地点の検体数も含む。）

(4)測定地点別経年変化(年度平均値)

ア 河 川

水域名		測定地点名	pH					DO(mg/L)					BOD(mg/L)				
			R1	R2	R3	R4	R5	R1	R2	R3	R4	R5	R1	R2	R3	R4	R5
高梁川水域	高梁川上流	朝間橋	7.7	7.8	7.8	7.8	7.8	10	11	11	10	11	0.8	1.0	0.8	0.6	0.7
		千屋ダム	8.0	7.9	8.0	7.8	7.9	10	9.9	10	9.9	10	1.0	1.1	1.3	1.1	1.1
		浜子橋	8.0	8.0	8.0	8.0	8.0	10	11	10	11	10	0.9	1.0	0.9	1.2	0.7
		一中橋	8.3	8.2	8.2	8.2	8.2	10	10	11	11	11	1.0	1.1	0.9	0.7	0.9
	高梁川中流(1)	中井橋	8.2	8.4	8.5	8.5	8.4	10	11	11	11	11	0.9	0.9	1.1	0.9	0.7
		高梁歩道橋	8.5	8.5	8.7	8.5	8.6	11	12	12	11	11	1.3	1.4	1.1	1.1	0.7
	高梁川中流(2)	下倉橋	8.1	8.1	8.3	8.1	8.1	9.6	9.9	9.9	10	9.7	0.8	0.8	0.8	0.8	0.7
		湛井堰	8.0	8.1	8.1	8.1	8.1	10	9.6	9.7	9.8	9.9	0.7	0.7	0.6	0.6	0.5
	高梁川下流	川辺橋	7.9	8.1	8.1	8.1	8.2	9.7	9.9	9.7	10	9.1	0.7	0.7	0.7	0.7	0.6
		霞橋	8.1	8.3	8.3	8.3	8.3	10	9.9	10	10	10	1.3	1.2	1.2	1.5	1.3
	西川	河本ダム	8.6	8.4	8.6	8.7	8.4	10	10	11	11	11	1.2	1.2	1.4	1.1	1.0
		布原橋	8.2	8.1	8.1	8.1	8.1	11	11	11	11	11	0.9	0.9	0.9	0.7	0.8
	小坂部川	勘定橋	7.8	8.0	8.4	8.2	7.9	10	11	11	11	11	1.1	0.9	0.9	0.8	0.7
		小阪部川ダム	8.3	8.2	8.3	8.4	8.2	11	9.7	10	10	10	1.2	0.7	0.9	1.4	1.1
		巌橋	7.8	7.9	8.0	8.1	8.0	10	10	10	11	10	1.1	1.0	0.8	1.0	0.7
	有漢川	幡見橋	8.5	8.4	8.5	8.5	8.4	11	11	11	12	11	1.2	1.1	1.2	0.9	0.7
	成羽川	神崎橋	8.0	8.1	8.2	8.1	8.1	10	10	11	11	10	0.8	1.0	1.0	0.8	0.9
		阿部山橋	7.6	7.8	8.0	7.7	7.7	8.1	9.1	10	9	8.5	1.1	0.7	1.2	0.7	0.7
		新成羽川ダム	8.5	8.6	8.8	8.4	8.4	9.4	11	11	10	9.9	1.0	1.2	1.4	1.1	1.2
	小田川上流	猪原橋	8.2	8.2	8.1	8.3	8.1	11	11	11	11	11	1.1	0.9	0.8	0.8	0.7
	小田川下流	三谷橋	7.7	7.7	7.7	8.0	8.0	9.0	9.2	9.6	9.7	10	1.7	1.8	2.0	2.2	2.0
		福松橋	8.0	8.0	8.0	8.0	8.0	10	9.2	9.1	9.4	9.4	1.3	1.4	1.7	2.0	1.6
	美山川	栄橋	7.7	7.7	7.8	7.8	7.8	10	10	11	11	10	1.1	1.1	1.1	1.1	1.0
	佐伏川	井倉野橋	8.3	8.4	8.5	8.5	8.5	11	11	11	11	11	0.9	0.8	0.9	0.7	0.8
旭川水域	旭川上流	野田橋	7.3	7.4	7.4	7.4	7.5	9.7	9.9	10	10	11	0.8	0.8	0.7	0.6	0.8
		湯原ダム	8.1	8.0	7.8	7.8	8.4	9.7	9.7	10	9.6	11	0.7	0.7	1.0	0.9	1.3
	旭川中流	向見尾橋	7.5	7.7	7.6	7.7	7.8	10	10	11	10	11	1.1	0.8	0.9	1.1	0.8
		大上橋	7.6	7.8	7.7	7.9	8.0	10	11	11	10	11	1.1	1.1	1.0	0.9	0.8
		落合大橋	7.6	7.7	7.7	7.7	7.6	10	10	11	10	10	1.0	1.0	1.0	0.9	0.8
		間瀬橋	7.7	7.8	7.7	7.8	7.7	10	11	11	10	10	1.1	1.1	1.0	0.8	1.0
		江与味橋	7.7	7.8	7.8	7.8	7.9	9.5	10	10	10	10	1.2	1.5	1.0	1.1	1.2
		八幡橋	7.7	7.8	7.8	7.8	7.8	9.9	10	10	10	11	1.0	1.0	1.0	0.9	0.9
		鹿瀬橋	7.7	7.8	7.8	7.9	8.0	10	11	10	11	11	1.1	1.1	1.0	0.9	1.0
		大曽根堰	7.7	7.8	7.9	7.9	7.8	10	10	11	10	10	1.2	1.1	1.1	0.8	1.0
		合同堰	7.6	7.7	7.7	7.7	7.6	9.2	9.2	9.3	9.2	9.3	0.6	0.6	0.7	0.7	0.6
		乙井手堰	7.7	7.7	7.8	7.7	7.6	9.8	9.7	9.6	9.4	9.3	0.7	0.6	0.7	0.7	0.6
	旭川下流	桜橋	7.7	7.7	7.8	7.7	7.6	9.0	8.9	8.7	7.6	7.9	3.2	0.8	1.7	4.1	3.6
	新庄川	大久奈橋	7.8	7.9	8.0	7.9	8.0	10	11	11	10	11	1.0	1.0	0.9	0.8	0.8
	目木川	目木橋	7.7	7.8	7.7	7.8	7.9	10	11	11	11	11	0.8	0.9	0.8	0.6	0.9
	備中川	垂水大橋	8.0	8.0	8.1	8.1	7.9	9.8	10	10	10	9.4	0.8	0.8	0.8	0.8	0.8
	誕生寺川	高浜橋	7.9	8.0	8.1	8.1	8.0	10	11	11	11	11	1.0	0.8	1.1	0.9	0.9
	宇甘川	箕地橋	7.6	7.8	7.8	7.9	7.8	9.7	11	11	11	11	0.8	0.8	0.9	0.8	0.8
		常盤橋	7.6	7.7	7.7	7.7	7.8	9.6	10	11	10	10	1.0	1.0	1.0	0.8	0.7
	百間川	清内橋	7.9	7.9	8.0	8.1	7.9	9.6	9.4	9.7	9.8	9.2	2.4	2.3	2.8	3.0	2.1
	砂川	瀬戸橋	7.7	7.9	8.1	8.0	8.0	9.0	10	10	10	10	1.4	1.5	1.2	1.2	1.1
		新橋	7.5	7.6	7.7	7.7	7.6	8.9	9.0	9.1	9.0	9.1	1.6	1.6	1.0	1.2	0.9

水域名		測定地点名	SS(mg/L)					大腸菌群数(MPN/100mL)			大腸菌数(CFU/100ml)		全窒素(mg/L)				
			R1	R2	R3	R4	R5	R1	R2	R3	R4	R5	R1	R2	R3	R4	R5
高梁川水域	高梁川上流	朝間橋	1	1	1	1	1	1.6×10^3	1.5×10^3	2.6×10^3	62	61	0.50	0.51	0.52	0.50	0.56
		千屋ダム	2	1	1	1	1	1.1×10^3	4.9×10^1	1.4×10^3	1.2	2.3	0.51	0.54	0.54	0.62	0.58
		浜子橋	2	1	1	1	2	6.7×10^2	4.8×10^2	4.4×10^3	7.8	11	－	－	－	－	－
		一中橋	2	2	2	1	2	1.2×10^3	2.1×10^3	3.4×10^3	37	39	－	－	－	－	－
	高梁川中流(1)	中井橋	1	1	1	1	1	1.4×10^3	7.9×10^2	1.5×10^3	7.4	15	－	－	－	－	－
		高梁歩道橋	1	1	1	1	1	7.3×10^2	6.5×10^2	1.2×10^3	7.8	10	－	－	－	－	－
	高梁川中流(2)	下倉橋	2	2	1	2	1	8.9×10^2	3.8×10^2	2.7×10^3	13	24	－	－	－	－	－
		湛井堰	2	2	2	2	2	2.7×10^3	1.0×10^4	5.5×10^3	8.7	11	0.56	0.58	0.52	0.56	0.60
	高梁川下流	川辺橋	2	2	2	2	2	2.1×10^3	8.7×10^3	7.0×10^3	12	15	0.62	0.60	0.57	0.60	0.67
		霞橋	5	5	4	4	5	1.8×10^3	6.9×10^4	3.7×10^3	3.0	4.9	0.60	0.62	0.59	0.59	0.65
	西川	河本ダム	2	2	2	2	2	6.8×10^2	3.0×10^2	1.0×10^2	1.3	2.4	0.38	0.43	0.46	0.46	0.52
		布原橋	1	1	1	1	1	4.9×10^2	7.4×10^2	1.0×10^3	28	27	0.40	0.41	0.41	0.52	0.52
	小坂部川	勘定橋	1	1	1	1	1	1.5×10^3	8.6×10^2	1.0×10^3	35	34	0.39	0.38	0.34	0.39	0.48
		小阪部川ダム	3	2	2	2	2	1.8×10^2	1.0×10^3	4.1×10^2	1.2	1.5	0.44	0.36	0.36	0.48	0.42
		巌橋	2	2	1	2	1	7.3×10^2	2.4×10^3	1.4×10^3	6.1	12	－	－	－	－	－
	有漢川	幡見橋	2	1	1	1	1	1.9×10^3	1.4×10^3	4.1×10^3	20	58	－	－	－	－	－
	成羽川	神崎橋	2	3	1	1	1	1.6×10^3	1.2×10^3	5.5×10^2	9.2	20	－	－	－	－	－
		阿部山橋	2	2	1	2	2	2.9×10^2	4.4×10^2	1.7×10^3	5.6	7.5	－	－	－	－	－
		新成羽川ダム	2	3	2	2	3	1.6×10^3	3.2×10^2	2.1×10^2	2.2	1.9	0.42	0.50	0.42	0.55	0.54
	小田川上流	猪原橋	1	1	1	2	1	1.1×10^3	1.7×10^3	1.9×10^3	32	26	－	－	－	－	－
	小田川下流	三谷橋	3	3	3	3	5	2.7×10^5	1.5×10^5	2.2×10^5	19	15	－	－	－	－	－
		福松橋	4	4	5	5	4	6.3×10^4	2.7×10^4	6.6×10^4	30	31	1.1	1.1	1.0	0.91	1.1
	美山川	栄橋	3	3	2	2	2	4.0×10^3	2.3×10^3	6.3×10^3	56	66	－	－	－	－	－
	佐伏川	井倉野橋	1	1	1	<1	1	3.0×10^3	1.6×10^3	1.9×10^3	30	48	－	－	－	－	－
旭川水域	旭川上流	野田橋	2	2	1	2	1	3.0×10^3	2.3×10^3	2.2×10^3	85	84	0.55	0.52	0.61	0.66	0.64
		湯原ダム	3	2	2	1	3	2.9×10^2	4.6×10^2	6.0×10^2	1.2	1.4	0.39	0.44	0.49	0.65	0.52
	旭川中流	向見尾橋	2	2	1	1	1	2.3×10^3	8.3×10^2	1.1×10^3	37	30	－	－	－	－	－
		大上橋	2	1	1	1	1	1.0×10^3	1.1×10^3	3.0×10^3	61	39	－	－	－	－	－
		落合大橋	3	2	1	2	2	2.9×10^3	1.4×10^3	2.9×10^3	51	55	－	－	－	－	－
		間瀬橋	4	2	2	2	2	4.6×10^3	2.3×10^3	2.1×10^3	53	46	0.50	0.51	0.52	0.57	0.59
		江与味橋	3	2	2	6	3	1.2×10^3	9.4×10^2	3.4×10^3	11	15	0.55	0.55	0.54	0.64	0.61
		八幡橋	2	2	1	1	2	3.7×10^3	1.5×10^3	1.2×10^3	4.0	9.4	0.51	0.51	0.51	0.60	0.63
		鹿瀬橋	2	1	1	1	2	1.2×10^3	1.6×10^3	1.3×10^3	10	18	0.50	0.51	0.50	0.60	0.62
		大曽根堰	2	2	2	1	2	9.6×10^2	2.1×10^3	2.5×10^3	15	32	0.47	0.50	0.51	0.54	0.62
		合同堰	2	2	2	2	2	7.5×10^3	1.2×10^4	8.4×10^3	8.7	19	0.55	0.59	0.56	0.61	0.66
		乙井手堰	2	2	2	2	2	5.1×10^3	1.0×10^4	1.1×10^4	14	28	0.55	0.59	0.56	0.60	0.66
	旭川下流	桜橋	3	2	3	4	5	4.2×10^3	9.6×10^3	6.7×10^3	13	31	0.68	0.56	0.58	0.74	0.86
	新庄川	大久奈橋	2	1	1	1	1	4.2×10^3	1.1×10^3	2.5×10^3	36	50	－	－	－	－	－
	目木川	目木橋	1	1	1	1	1	1.6×10^3	1.2×10^3	1.2×10^3	41	32	－	－	－	－	－
	備中川	垂水大橋	2	3	2	2	1	3.8×10^3	1.5×10^3	4.8×10^3	38	69	－	－	－	－	－
	誕生寺川	高浜橋	2	1	1	2	1	2.2×10^3	2.3×10^3	2.9×10^3	44	55	0.53	0.50	0.57	0.48	0.52
	宇甘川	箕地橋	2	1	1	1	1	2.3×10^3	1.7×10^3	2.3×10^3	37	55	0.47	0.49	0.52	0.40	0.54
		常盤橋	3	2	3	2	2	1.6×10^3	2.3×10^3	2.5×10^3	43	65	0.53	0.51	0.55	0.52	0.57
	百間川	清内橋	11	11	12	12	12	2.4×10^4	2.1×10^4	1.3×10^4	11	25	1.1	1.0	1.1	1.1	1.1
	砂川	瀬戸橋	8	3	4	4	6	5.1×10^3	3.1×10^3	5.5×10^3	97	110	1.2	1.3	1.2	1.4	1.2
		新橋	6	6	5	9	10	5.8×10^3	4.0×10^3	5.5×10^3	82	120	0.95	0.92	0.88	0.93	1.0

水域名		測定地点名	全りん(mg/L)				
			R1	R2	R3	R4	R5
高梁川水域	高梁川上流	朝間橋	0.018	0.015	0.016	0.016	0.015
		千屋ダム	0.013	0.014	0.014	0.012	0.014
		浜子橋	－	－	－	－	－
		一中橋	－	－	－	－	－
	高梁川中流(1)	中井橋	－	－	－	－	－
		高梁歩道橋	－	－	－	－	－
	高梁川中流(2)	下倉橋	－	－	－	－	－
		湛井堰	0.017	0.018	0.020	0.017	0.021
	高梁川下流	川辺橋	0.020	0.020	0.022	0.021	0.024
		霞橋	0.031	0.033	0.032	0.031	0.036
	西川	河本ダム	0.013	0.013	0.017	0.013	0.018
		布原橋	0.016	0.011	0.011	0.011	0.012
	小坂部川	勘定橋	0.015	0.014	0.012	0.016	0.021
		小阪部川ダム	0.019	0.012	0.015	0.012	0.013
		巌橋	－	－	－	－	－
	有漢川	幡見橋	－	－	－	－	－
	成羽川	神崎橋	－	－	－	－	－
		阿部山橋	－	－	－	－	－
		新成羽川ダム	0.014	0.016	0.017	0.016	0.020
	小田川上流	猪原橋	－	－	－	－	－
	小田川下流	三谷橋	－	－	－	－	－
		福松橋	0.10	0.090	0.089	0.11	0.11
	美山川	栄橋	－	－	－	－	－
	佐伏川	井倉野橋	－	－	－	－	－
旭川水域	旭川上流	野田橋	0.023	0.020	0.019	0.020	0.018
		湯原ダム	0.010	0.010	0.011	0.009	0.012
	旭川中流	向見尾橋	－	－	－	－	－
		大上橋	－	－	－	－	－
		落合大橋	－	－	－	－	－
		間瀬橋	0.024	0.020	0.019	0.019	0.020
		江与味橋	0.034	0.028	0.024	0.033	0.026
		八幡橋	0.018	0.016	0.018	0.017	0.001
		鹿瀬橋	0.018	0.016	0.018	0.017	0.019
		大曽根堰	0.019	0.018	0.024	0.017	0.024
		合同堰	0.020	0.020	0.021	0.019	0.025
		乙井手堰	0.022	0.022	0.024	0.022	0.027
	旭川下流	桜橋	0.065	0.035	0.045	0.08	0.083
	新庄川	大久奈橋	－	－	－	－	－
	目木川	目木橋	－	－	－	－	－
	備中川	垂水大橋	－	－	－	－	－
	誕生寺川	高浜橋	0.041	0.030	0.037	0.028	0.032
	宇甘川	箕地橋	0.026	0.024	0.031	0.024	0.033
		常盤橋	0.032	0.030	0.037	0.030	0.035
	百間川	清内橋	0.16	0.17	0.16	0.17	0.16
	砂川	瀬戸橋	0.15	0.13	0.11	0.14	0.13
		新橋	0.15	0.12	0.13	0.13	0.15

水域名		測定地点名	pH					DO(mg/L)					BOD(mg/L)				
			R1	R2	R3	R4	R5	R1	R2	R3	R4	R5	R1	R2	R3	R4	R5
吉井川水域	吉井川上流	杉橋	7.4	7.5	7.5	7.4	7.4	11	10	10	11	10	0.5	0.6	0.5	0.5	<0.5
		苫田ダム	7.6	7.9	7.9	7.7	7.9	9.9	10	9.9	9.9	9.7	0.9	1.0	0.9	1.2	1.2
		葛下橋	7.3	7.3	7.4	7.4	7.4	9.9	10	10	10	10	1.3	1.1	0.7	0.8	0.8
		嵯峨堰	7.3	7.4	7.4	7.4	7.4	10	10	10	10	10	1.2	1.0	1.0	0.9	0.9
	吉井川中・下流	新日上橋	7.8	7.7	7.8	7.7	7.9	10	11	10	10	10	1.2	1.2	0.9	1.1	1.3
		栗子橋	7.7	7.7	7.7	7.7	7.8	10	10	11	10	10	1.2	1.3	1.0	1.0	1.2
		周匝橋	8.0	7.9	8.0	8.2	7.9	10	10	11	11	11	1.2	1.2	1.1	0.8	1.1
		佐伯大橋	7.6	7.8	7.9	7.8	7.7	9.7	9.9	10	11	10	1.1	1.2	1.1	1.1	1.0
		熊山橋	7.6	7.7	7.8	7.7	7.7	9.7	9.6	9.7	9.6	9.5	0.8	0.7	0.8	0.8	0.7
		弓削橋	7.5	7.6	7.6	7.6	7.6	9.1	9.1	9.1	8.9	8.9	0.7	0.6	0.8	0.7	0.6
		備前大橋	7.6	7.6	7.7	7.6	7.4	9.8	9.2	9.4	9.4	8.9	0.9	1.0	1.0	1.0	1.0
		鴨越堰	7.8	7.7	7.9	7.9	7.9	10	9.5	10	10	9.8	0.9	0.9	1.2	1.2	1.0
		永安橋	7.9	7.9	8.0	7.9	7.9	8.9	8.1	8.4	9.1	8.3	4.0	8.1	9.5	9.8	2.8
	香々美川	芳野橋	7.4	7.6	7.6	7.5	7.5	10	11	10	10	10	1.0	0.8	0.9	0.8	0.9
	皿川	大渡橋	7.9	7.8	7.9	8.0	8.0	10	10	10	10	11	1.3	0.9	1.4	1.1	1.1
	宮川	旧大橋	8.0	8.0	8.1	8.2	8.1	11	11	11	11	11	1.2	1.0	1.3	1.3	1.2
	加茂川	吉見橋	7.6	7.8	7.7	7.7	7.7	10	10	11	11	10	1.3	0.9	0.9	0.7	0.9
		加茂川橋	7.6	7.7	7.7	7.7	7.7	10	11	11	11	11	1.0	1.1	0.9	0.9	1.0
	梶並川	滝村堰	7.7	7.8	7.8	7.8	7.8	10	10	10	10	10	1.3	1.2	0.9	0.8	0.9
	滝川	三星橋	7.7	7.8	7.9	7.9	7.8	10	10	10	10	10	1.5	1.3	1.0	0.9	1.0
	吉野川	芦河内橋	7.7	7.9	7.8	7.9	7.7	10	9.8	10	10	10	1.0	1.0	0.7	0.7	0.8
		鶴亀橋	7.7	7.9	7.7	7.8	7.8	9.9	9.9	10	10	9.8	1.4	1.1	0.6	0.8	0.9
		鷺湯橋	8.1	8.1	8.2	8.2	8.0	10	11	11	11	11	1.2	1.2	1.0	0.8	0.9
	金剛川	畑田堰	7.1	7.3	7.2	7.4	7.5	9.3	9.6	9.7	9.7	10	0.9	1.1	1.0	0.8	1.0
		下井手堰	7.2	7.1	7.2	7.4	7.4	10	10	11	11	11	0.6	1.2	0.9	0.9	0.9
		宮橋	7.4	7.5	7.5	7.6	7.5	9.5	9.2	9.4	9.2	9.4	0.8	0.6	0.6	0.8	0.7
笹ヶ瀬川水域	笹ヶ瀬川	比丘尼橋	7.4	7.7	7.7	7.8	7.7	8.4	9.1	9.6	9.5	9.9	1.7	1.8	1.9	2.0	2.2
		笹ヶ瀬橋	7.6	7.6	7.8	7.7	7.8	8.4	8.5	9.9	8.9	9.4	2.3	1.7	2.2	2.5	2.4
	足守川上流	高塚橋	7.4	7.8	7.9	7.7	7.7	7.8	9.5	10	8.4	8.8	1.1	1.1	1.1	0.9	1.2
	足守川下流	入江橋	7.8	8.0	8.1	8.1	8.1	9.8	9.6	11	10	10	1.1	1.1	1.2	1.1	1.1
	相生川	白鷺橋	7.4	7.5	7.6	7.8	8.0	8.0	7.9	8.2	9.1	9.5	1.2	1.3	1.2	1.1	1.3
倉敷川水域	倉敷川	下灘橋	7.7	7.7	7.7	7.8	7.8	8.7	8.1	8.3	8.2	8.8	1.2	1.6	1.1	1.0	1.2
		盛綱橋	7.7	7.8	7.9	7.9	7.8	8.4	8.5	8.3	8.3	8.5	1.9	2.2	1.8	1.5	1.3
		新稔橋	8.0	8.0	8.0	8.1	8.1	9.4	9.0	10	9	9.9	2.1	2.2	2.3	2.1	2.8
		倉敷川橋	8.0	8.0	8.1	8.1	8.1	9.4	9.3	10	9.8	10	2.3	2.4	2.8	2.3	2.7
		妹尾川国道30号線下	8.5	8.3	8.4	8.3	8.1	11	10	11	10	11	4.1	4.0	3.5	3.2	3.9
		桜橋	7.6	7.6	7.7	7.7	7.6	7.7	7.7	8.0	8.0	7.9	2.1	3.0	2.3	2.0	1.8
その他水域	高屋川	滝山堰	7.2	7.3	7.5	7.3	7.2	8.7	9.2	10	9.2	8.7	1.0	1.0	1.2	1.1	0.9
	里見川	鴨方川合流点	8.5	8.6	8.5	8.7	8.1	12	12	13	13	11	2.8	2.6	2.9	2.8	2.3
	伊里川	浜の川橋	7.6	8.1	8.1	8.2	7.9	9.8	10	11	11	11	1.1	1.4	1.1	1.3	1.2
	小田川	御仮屋橋	7.5	7.6	7.6	7.5	7.6	8.0	8.6	8.0	7.8	8.3	1.8	2.5	2.1	1.6	1.4

水域名		測定地点名	SS(mg/L)					大腸菌群数(MPN/100mL)			大腸菌数(CFU/100ml)		全窒素(mg/L)				
			R1	R2	R3	R4	R5	R1	R2	R3	R4	R5	R1	R2	R3	R4	R5
吉井川水域	吉井川上流	杉橋	1	1	1	1	1	2.5×10^3	2.7×10^3	6.6×10^3	52	37	0.31	0.34	0.32	0.33	0.39
		苫田ダム	2	2	2	3	2	1.7×10^3	8.6×10^2	5.6×10^2	1.2	1.3	0.35	0.30	0.30	0.39	0.37
		葛下橋	1	2	2	1	1	5.8×10^2	1.6×10^3	2.4×10^3	8.7	26	－	－	－	－	－
		嵯峨堰	2	3	2	2	1	1.7×10^3	3.2×10^3	8.0×10^3	34	37	－	－	－	－	－
	吉井川中・下流	新日上橋	2	2	2	2	2	2.2×10^3	3.2×10^3	1.1×10^4	61	77	－	－	－	－	－
		栗子橋	2	2	2	2	2	1.8×10^3	5.4×10^3	2.3×10^4	49	61	－	－	－	－	－
		周匝橋	4	2	2	2	1	1.4×10^3	2.7×10^3	2.9×10^3	19	28	－	－	－	－	－
		佐伯大橋	3	3	2	2	2	1.1×10^3	1.4×10^3	1.6×10^3	15	32	－	－	－	－	－
		熊山橋	2	2	2	2	3	3.0×10^3	1.2×10^4	6.5×10^3	22	50	0.63	0.66	0.56	0.65	0.65
		弓削橋	3	2	2	2	2	5.3×10^3	8.0×10^3	9.4×10^3	41	60	0.68	0.67	0.60	0.68	0.67
		備前大橋	3	3	2	3	4	4.2×10^3	1.4×10^4	1.2×10^4	11	38	0.61	0.61	0.56	0.61	0.65
		鴨越堰	2	2	2	2	3	1.5×10^3	2.6×10^3	3.8×10^3	2.6	53	0.64	0.60	0.59	0.63	0.65
		永安橋	6	7	8	7	5	1.2×10^3	1.4×10^3	1.1×10^3	2.8	6.4	0.68	1.1	1.2	1.2	0.68
	香々美川	芳野橋	2	1	1	2	1	3.3×10^3	4.3×10^3	2.9×10^3	170	120	－	－	－	－	－
	皿川	大渡橋	2	2	2	2	1	2.3×10^3	2.2×10^3	4.3×10^3	43	48	－	－	－	－	－
	宮川	旧大橋	2	2	2	2	1	6.5×10^3	7.1×10^3	7.6×10^3	250	200	－	－	－	－	－
	加茂川	吉見橋	3	3	2	1	2	1.2×10^3	1.7×10^3	8.8×10^2	81	70	－	－	－	－	－
		加茂川橋	2	2	1	2	1	3.3×10^3	4.3×10^3	3.4×10^3	61	71	－	－	－	－	－
	梶並川	滝村堰	4	3	2	3	2	6.7×10^3	3.5×10^3	5.3×10^3	62	79	－	－	－	－	－
	滝川	三星橋	4	3	2	4	3	4.3×10^3	3.4×10^3	3.5×10^3	50	59	－	－	－	－	－
	吉野川	芦河内橋	3	2	1	2	1	5.1×10^3	1.9×10^3	2.2×10^3	43	86	－	－	－	－	－
		鶴亀橋	2	2	1	2	2	1.3×10^3	1.8×10^3	7.7×10^2	25	84	－	－	－	－	－
		鷺湯橋	3	3	1	2	1	1.4×10^3	1.7×10^3	1.4×10^3	46	74	－	－	－	－	－
	金剛川	畑田堰	1	2	1	1	<1	5.7×10^3	1.3×10^4	3.7×10^3	78	72	－	－	－	－	－
		下井手堰	1	2	<1	1	1	9.0×10^2	2.1×10^3	2.6×10^3	54	82	－	－	－	－	－
		宮橋	2	1	1	1	2	2.9×10^3	1.1×10^3	8.3×10^3	6.1	18	0.56	0.58	0.50	0.39	0.56
笹ヶ瀬川水域	笹ヶ瀬川	比丘尼橋	6	7	7	10	7	2.9×10^4	2.2×10^4	1.8×10^4	280	330	1.4	1.5	1.5	1.6	1.6
		笹ヶ瀬橋	7	9	8	9	8	1.7×10^4	2.0×10^4	9.9×10^3	40	55	1.1	1.2	1.1	1.1	1.1
	足守川上流	高塚橋	2	2	2	2	2	2.1×10^3	3.4×10^3	5.0×10^3	19	36	0.27	0.51	0.52	0.32	0.53
	足守川下流	入江橋	4	2	3	3	3	2.0×10^3	3.8×10^3	1.5×10^3	21	26	0.70	0.70	0.72	0.65	0.70
	相生川	白鷺橋	4	5	5	5	5	5.0×10^3	6.4×10^3	5.3×10^3	77	140	0.72	0.78	0.79	0.79	0.88
倉敷川水域	倉敷川	下灘橋	5	7	5	5	3	9.2×10^3	1.4×10^5	4.2×10^4	470	82	0.72	0.84	0.72	0.64	0.76
		盛綱橋	8	9	9	6	7	6.8×10^3	2.6×10^4	3.7×10^4	150	150	1.1	1.0	0.90	0.87	0.98
		新稔橋	14	14	13	14	16	－	－	－	－	－	1.2	1.2	1.1	1.1	1.2
		倉敷川橋	17	18	19	19	21	－	－	－	－	－	1.2	1.3	1.4	1.2	1.3
		妹尾川国道30号線下	23	25	22	21	31	－	－	－	－	－	1.6	1.7	1.6	1.4	1.7
		桜橋	12	19	14	17	11	2.0×10^4	5.1×10^4	5.8×10^4	200	180	1.1	1.2	1.1	1.1	1.3
その他水域	高屋川	滝山堰	3	2	1	2	2	3.2×10^3	5.2×10^3	1.8×10^4	65	210	－	－	－	－	－
	里見川	鴨方川合流点	8	7	5	6	7	4.2×10^3	4.5×10^3	4.7×10^3	73	240	－	－	－	－	－
	伊里川	浜の川橋	2	2	1	2	2	5.2×10^3	3.3×10^3	2.7×10^3	29	69	－	－	－	－	－
	小田川	御仮屋橋	5	5	5	3	2	－	－	－	－	－	1.8	1.9	1.8	2	1.7

水域名		測定地点名	全りん(mg/L)				
			R1	R2	R3	R4	R5
吉井川水域	吉井川上流	杉橋	0.009	0.009	0.009	0.008	0.009
		苫田ダム	0.009	0.011	0.010	0.011	0.012
		葛下橋	－	－	－	－	－
		嵯峨堰	－	－	－	－	－
	吉井川中・下流	新日上橋	－	－	－	－	－
		栗子橋	－	－	－	－	－
		周匝橋	－	－	－	－	－
		佐伯大橋	－	－	－	－	－
		熊山橋	0.036	0.037	0.032	0.036	0.036
		弓削橋	0.041	0.039	0.035	0.040	0.041
		備前大橋	0.037	0.040	0.034	0.041	0.046
		鴨越堰	0.036	0.035	0.033	0.037	0.037
		永安橋	0.066	0.12	0.13	0.14	0.066
	香々美川	芳野橋	－	－	－	－	－
	皿川	大渡橋	－	－	－	－	－
	宮川	旧大橋	－	－	－	－	－
	加茂川	吉見橋	－	－	－	－	－
		加茂川橋	－	－	－	－	－
	梶並川	滝村堰	－	－	－	－	－
	滝川	三星橋	－	－	－	－	－
	吉野川	芦河内橋	－	－	－	－	－
		鶴亀橋	－	－	－	－	－
		鷺湯橋	－	－	－	－	－
	金剛川	畑田堰	－	－	－	－	－
		下井手堰	－	－	－	－	－
		宮橋	0.017	0.017	0.015	0.012	0.016
笹ヶ瀬川水域	笹ヶ瀬川	比丘尼橋	0.20	0.20	0.22	0.24	0.23
		笹ヶ瀬橋	0.15	0.15	0.15	0.15	0.15
	足守川上流	高塚橋	0.061	0.083	0.073	0.061	0.078
	足守川下流	入江橋	0.092	0.080	0.079	0.071	0.079
	相生川	白鷺橋	0.079	0.076	0.090	0.082	0.090
倉敷川水域	倉敷川	下灘橋	0.068	0.28	0.19	0.57	0.60
		盛綱橋	0.11	0.19	0.16	0.21	0.23
		新稔橋	0.17	0.19	0.17	0.23	0.22
		倉敷川橋	0.23	0.28	0.26	0.25	0.23
		妹尾川国道30号線下	0.27	0.27	0.26	0.23	0.33
		桜橋	0.14	0.23	0.16	0.17	0.17
その他水域	高屋川	滝山堰	－	－	－	－	－
	里見川	鴨方川合流点	－	－	－	－	－
	伊里川	浜の川橋	－	－	－	－	－
	小田川	御仮屋橋	0.25	0.22	0.29	0.32	0.24

イ 湖 沼

水 域 名	測 定 地 点 名	pH					DO(mg/L)					COD(mg/L)				
		R1	R2	R3	R4	R5	R1	R2	R3	R4	R5	R1	R2	R3	R4	R5
児 島 湖	笹ヶ瀬川河口部	8.3	8.2	8.1	8.2	8.1	9.7	10	9.6	9.8	10	6.6	6.7	6.8	7.3	7.4
	倉敷川河口部	8.7	8.4	8.4	8.5	8.8	11	10	10	11	12	8.4	8.1	8.0	8.9	9.1
	湖 心	8.8	8.6	8.5	8.5	8.6	11	11	11	11	11	7.4	7.4	7.3	7.6	7.9
	樋 門	8.8	8.6	8.6	8.5	8.4	11	11	11	11	11	7.4	7.2	7.4	7.6	7.7

ウ 海 域

水 域 名	測 定 地 点 名	pH					DO(mg/L)					COD(mg/L)				
		R1	R2	R3	R4	R5	R1	R2	R3	R4	R5	R1	R2	R3	R4	R5
玉 島 港 区	玉 島 港 奥 部	8.2	8.2	8.1	8.1	8.2	8.6	8.2	7.9	7.8	8.2	3.3	3.9	3.3	3.7	4.1
水 島 港 区	呼 松 水 路	8.0	7.9	8.0	7.9	7.8	7.9	7.8	8.4	7.9	8.1	2.8	2.9	2.9	3.4	3.1
	呼松水路奥部	8.1	8.2	8.2	8.2	8.3	7.5	8.3	8.3	8.4	8.6	3.2	4.0	2.8	4.0	4.1
	水 島 港 口 部	8.2	8.2	8.2	8.2	8.2	8.1	8.4	8.6	8.5	8.5	2.6	2.6	2.3	2.8	2.7
	水 島 港 奥 部	8.2	8.1	8.2	8.2	8.2	8.0	8.2	8.6	8.1	8.3	2.6	2.6	2.7	2.8	2.6
水島地先海域(甲)	高梁川河口部	8.1	8.2	8.2	8.2	8.2	8.3	9.0	8.8	8.5	9.1	2.4	2.9	2.7	2.9	3.0
	玉 島 港 沖 合	8.2	8.2	8.2	8.2	8.2	8.6	8.3	8.4	8.4	8.3	2.4	2.5	2.2	2.5	2.5
	寄 島 沖	8.2	8.2	8.2	8.2	8.2	8.7	8.4	8.4	8.3	8.5	2.6	2.5	2.3	2.6	2.4
	下 水 島 北	8.2	8.2	8.2	8.2	8.2	8.5	8.4	8.3	8.3	8.3	2.3	2.4	2.3	2.4	2.3
	上 水 島 北	8.2	8.1	8.2	8.2	8.2	8.3	8.2	8.1	8.3	8.2	2.3	2.4	2.1	2.5	2.3
	濃 地 諸 島 東	8.2	8.1	8.2	8.2	8.2	8.1	8.1	8.2	8.0	8.1	2.3	2.1	2.0	2.3	2.1
	E 地 区 沖	8.2	8.2	8.2	8.2	8.2	8.9	8.6	8.3	8.2	8.5	2.9	2.8	2.5	2.8	2.8
水島地先海域(乙)	網 代 諸 島 沖	8.2	8.1	8.2	8.2	8.2	8.4	8.1	8.2	8.4	8.2	2.1	2.0	2.0	2.3	2.1
	下 津 井 沖	8.1	8.1	8.2	8.1	8.2	8.0	7.9	8.1	8.1	8.0	1.9	1.9	1.9	2.1	1.9
	寄 島 沖 合	8.2	8.2	8.2	8.2	8.2	8.5	8.3	8.1	8.4	8.3	2.1	2.3	2.1	2.2	2.2
	網代諸島西沖	8.2	8.2	8.2	8.2	8.2	8.6	8.1	8.1	8.3	8.2	2.1	2.1	1.9	2.2	2.1
	太濃地島西沖	8.2	8.1	8.2	8.2	8.2	8.1	8.0	8.2	8.1	8.0	2.2	2.0	2.1	2.2	1.9
	手 島 西 沖	8.1	8.1	8.0	8.1	8.1	7.7	8.1	7.9	8.1	7.6	1.9	2.4	2.4	2.3	2.3
児島湾(甲)	海 岸 通 沖	8.4	8.3	8.2	8.4	8.3	10	9.7	9.7	11.0	10	5.2	4.4	4.7	4.7	4.9
児島湾(乙)	旭 川 河 口 部	8.2	8.1	8.1	8.2	8.0	9.8	9.4	9.8	10.0	10	4.3	4.0	3.5	4.1	4.1
	吉井川河口部	8.1	8.1	8.0	8.2	8.0	9.4	8.9	9.3	9.5	9.3	4.1	3.3	3.2	3.4	3.7
	横 樋 沖	8.2	8.2	8.2	8.3	8.1	9.2	9.0	8.9	9.8	8.8	4.4	3.4	3.5	4.0	3.8
	九 蟠 沖	8.3	8.2	8.2	8.3	8.2	9.6	9.3	8.8	10.0	9	4.5	3.5	3.3	3.8	3.6
	宮 浦 沖	8.3	8.2	8.2	8.3	8.2	9.4	9.3	9.2	9.7	9.1	4.5	4.1	3.8	4.1	3.7
	阿 津 沖	8.3	8.2	8.2	8.3	8.2	9.4	9.3	9.3	10.0	9	4.8	3.8	3.7	4.2	4.1
	テ イ カ 沖	8.2	8.1	8.1	8.2	8.2	9.0	8.6	8.4	9.3	9.2	4.7	3.7	3.3	3.7	3.9
	向 小 串 沖	8.3	8.2	8.1	8.3	8.1	9.3	8.5	8.9	9.7	9.0	3.9	3.1	3.0	3.4	2.9
児島湾(丙)	別 荘 沖	8.2	8.1	8.1	8.2	8.2	8.7	8.3	8.4	8.9	8.9	3.4	2.5	2.5	3.0	2.6
	児 島 湾 口 沖	8.1	8.1	8.1	8.1	8.2	8.3	8.3	8.7	8.7	9.0	3.0	2.3	2.5	2.4	2.7
	波 張 崎 南	8.1	8.0	8.0	8.1	8.1	7.6	8.2	8.1	8.2	8.0	2.1	2.1	2.1	2.1	2.1
	犬 島 南 沖	8.1	8.1	8.1	8.1	8.1	8.1	9.2	8.7	9.3	9.0	2.3	2.6	2.1	2.2	1.8
	犬 島 北 沖	8.1	8.1	8.1	8.1	8.1	8.5	8.3	8.4	8.7	8.5	2.9	2.1	2.0	2.2	1.9
	鉾 島 沖	8.2	8.1	8.0	8.0	8.1	8.2	8.4	8.2	8.3	8.2	2.5	2.9	2.3	2.2	2.1
	出 崎 東 沖	8.1	8.1	8.1	8.1	8.1	8.3	8.2	8.2	8.3	8.2	2.3	2.2	2.3	2.3	2.4
	鉾 島 沖 合	8.1	8.1	8.1	8.1	8.1	7.8	8.1	8.2	8.3	8.1	2.0	2.1	2.1	2.1	2.2

イ 湖 沼

水 域 名	測 定 地 点 名	SS(mg/L)					大腸菌群数 (MPN/100mL)			大腸菌数 (CFU/100ml)		全窒素(mg/L)				
		R1	R2	R3	R4	R5	R1	R2	R3	R4	R5	R1	R2	R3	R4	R5
児 島 湖	笹ヶ瀬川河口部	14	17	12	16	15	－	－	－	－	－	1.0	1.2	1.1	1.1	1.2
	倉敷川河口部	22	25	18	26	24	－	－	－	－	－	1.2	1.3	1.2	1.2	1.2
	湖 心	15	16	14	15	17	－	－	－	－	－	1.0	1.2	1.1	1.1	1.1
	樋 門	12	13	11	13	13	－	－	－	－	－	0.98	1.1	1.1	1.2	1.2

ウ 海 域

水 域 名	測 定 地 点 名	油分等(mg/L)					大腸菌群数 (MPN/100mL)			大腸菌数 (CFU/100ml)		全窒素(mg/L)				
		R1	R2	R3	R4	R5	R1	R2	R3	R4	R5	R1	R2	R3	R4	R5
玉 島 港 区	玉 島 港 奥 部	－	－	－	－	－	－	－	－	－	－	0.31	0.41	0.36	0.33	0.47
水 島 港 区	呼 松 水 路	－	－	－	－	－	－	－	－	－	－	1.9	1.2	1.0	1.8	3.2
	呼松水路奥部	－	－	－	－	－	－	－	－	－	－	0.57	0.76	0.45	0.53	0.44
	水 島 港 口 部	－	－	－	－	－	－	－	－	－	－	0.23	0.23	0.23	0.23	0.24
	水 島 港 奥 部	－	－	－	－	－	－	－	－	－	－	0.26	0.28	0.25	0.25	0.24
水島地先海域 (甲)	高梁川河口部	－	－	－	－	－	－	－	－	－	－	0.38	0.53	0.47	0.31	0.29
	玉 島 港 沖 合	不検出	不検出	不検出	不検出	不検出	－	－	－	－	－	0.23	0.22	0.21	0.19	0.21
	寄 島 沖	－	－	－	－	－	－	－	－	－	－	0.22	0.25	0.20	0.18	0.19
	下 水 島 北	－	－	－	－	－	－	－	－	－	－	0.31	0.35	0.21	0.2	0.19
	上 水 島 北	不検出	不検出	不検出	不検出	不検出	－	－	－	－	－	0.22	0.20	0.20	0.20	0.26
	濃 地 諸 島 東	不検出	不検出	不検出	不検出	不検出	－	－	－	－	－	0.20	0.19	0.17	0.18	0.21
	E 地 区 沖	－	－	－	－	－	－	－	－	－	－	0.28	0.33	0.24	0.23	0.23
水島地先海域 (乙)	網 代 諸 島 沖	不検出	不検出	不検出	不検出	不検出	2.2×10^{1}	1.3×10^{2}	3.9×10^{0}	<1.0	1.3	0.19	0.17	0.17	0.17	0.17
	下 津 井 沖	－	－	－	－	－	2.3×10^{0}	2.7×10^{1}	5.2×10^{0}	<1.0	1.2	0.21	0.19	0.17	0.17	0.17
	寄 島 沖 合	－	－	－	－	－	7.8×10^{1}	1.2×10^{3}	3.1×10^{0}	<1.0	1.2	0.27	0.34	0.21	0.17	0.17
	網代諸島西沖	－	－	－	－	－	5.7×10^{0}	1.8×10^{2}	1.9×10^{0}	<1.0	1.2	0.22	0.25	0.16	0.16	0.16
	太濃地島西沖	－	－	－	－	－	6.2×10^{0}	1.8×10^{2}	9.0×10^{0}	<1.0	1.2	0.19	0.19	0.19	0.17	0.16
	手 島 西 沖	不検出	不検出	不検出	不検出	不検出	$<1.8\times10^{0}$	1.9×10^{0}	1.8×10^{0}	<1.0	<1.0	－	－	－	－	－
児島湾(甲)	海 岸 通 沖	－	－	－	－	－	－	－	－	－	－	0.71	0.51	0.77	0.67	0.72
児島湾(乙)	旭 川 河 口 部	不検出	不検出	不検出	不検出	不検出	－	－	－	－	－	0.65	0.52	0.76	0.7	0.79
	吉井川河口部	不検出	不検出	不検出	不検出	不検出	－	－	－	－	－	0.62	0.46	0.55	0.49	0.76
	横 樋 沖	不検出	不検出	不検出	不検出	不検出	－	－	－	－	－	0.71	0.43	0.64	0.55	0.68
	九 蟠 沖	不検出	不検出	不検出	不検出	不検出	－	－	－	－	－	0.52	0.45	0.52	0.52	0.58
	宮 浦 沖	不検出	不検出	不検出	不検出	不検出	－	－	－	－	－	0.63	0.42	0.54	0.57	0.68
	阿 津 沖	不検出	不検出	不検出	不検出	不検出	－	－	－	－	－	0.62	0.41	0.56	0.48	0.71
	テ イ カ 沖	不検出	不検出	不検出	不検出	不検出	－	－	－	－	－	0.66	0.49	0.53	0.45	0.70
	向 小 串 沖	不検出	不検出	不検出	不検出	不検出	－	－	－	－	－	0.47	0.39	0.52	0.42	0.54
児島湾(丙)	別 荘 沖	不検出	不検出	不検出	不検出	不検出	2.1×10^{2}	6.9×10^{2}	2.3×10^{2}	1.6	1.8	0.38	0.32	0.44	0.43	0.39
	児 島 湾 口 沖	不検出	不検出	不検出	不検出	不検出	8.3×10^{0}	3.0×10^{0}	2.4×10^{2}	1.4	2.2	0.25	0.24	0.43	0.30	0.43
	波 張 崎 南	不検出	不検出	不検出	不検出	不検出	2.1×10^{0}	4.3×10^{1}	3.5×10^{0}	<1.0	1.4	0.18	0.21	0.19	0.20	0.22
	犬 島 南 沖	不検出	不検出	不検出	不検出	不検出	$<1.8\times10^{0}$	3.0×10^{0}	$<1.8\times10^{0}$	<1.0	1.0	0.18	0.20	0.23	0.28	0.25
	犬 島 北 沖	不検出	不検出	不検出	不検出	不検出	1.1×10^{2}	3.0×10^{0}	3.0×10^{0}	1.2	1.7	0.30	0.20	0.33	0.25	0.23
	鉾 島 沖	不検出	不検出	不検出	不検出	不検出	2.3×10^{1}	3.6×10^{2}	2.4×10^{0}	<1.0	2.8	－	－	－	－	－
	出 崎 東 沖	不検出	不検出	不検出	不検出	不検出	5.8×10^{0}	4.6×10^{1}	3.8×10^{0}	<1.0	1.7	0.19	0.20	0.18	0.19	0.22
	鉾 島 沖 合	不検出	不検出	不検出	不検出	不検出	2.5×10^{0}	2.2×10^{1}	7.6×10^{0}	<1.0	1.3	0.17	0.22	0.17	0.17	0.20

イ 湖 沼

水 域 名	測 定 地 点 名	全りん(mg/L)				
		R1	R2	R3	R4	R5
児 島 湖	笹ヶ瀬川河口部	0.17	0.21	0.20	0.19	0.18
	倉敷川河口部	0.22	0.27	0.23	0.22	0.21
	湖 心	0.18	0.21	0.20	0.17	0.18
	樋 門	0.17	0.19	0.19	0.17	0.17

ウ 海 域

水 域 名	測 定 地 点 名	全りん(mg/L)				
		R1	R2	R3	R4	R5
玉 島 港 区	玉 島 港 奥 部	0.064	0.088	0.080	0.071	0.089
水 島 港 区	呼 松 水 路	0.057	0.057	0.058	0.065	0.056
	呼松水路奥部	0.069	0.086	0.057	0.083	0.06
	水 島 港 口 部	0.032	0.033	0.035	0.03	0.030
	水 島 港 奥 部	0.035	0.038	0.039	0.036	0.031
水島地先海域(甲)	高梁川河口部	0.043	0.045	0.053	0.036	0.038
	玉 島 港 沖 合	0.031	0.036	0.036	0.028	0.031
	寄 島 沖	0.031	0.035	0.037	0.028	0.026
	下 水 島 北	0.035	0.039	0.036	0.028	0.028
	上 水 島 北	0.030	0.033	0.035	0.030	0.032
	濃 地 諸 島 東	0.028	0.032	0.031	0.027	0.026
	E 地 区 沖	0.041	0.050	0.041	0.036	0.036
水島地先海域(乙)	網 代 諸 島 沖	0.028	0.033	0.033	0.027	0.027
	下 津 井 沖	0.029	0.031	0.032	0.026	0.026
	寄 島 沖 合	0.031	0.037	0.037	0.026	0.023
	網代諸島西沖	0.029	0.034	0.030	0.026	0.022
	太濃地島西沖	0.030	0.031	0.034	0.026	0.024
	手 島 西 沖	-	-	-	-	-
児島湾(甲)	海 岸 通 沖	0.096	0.061	0.092	0.072	0.063
児島湾(乙)	旭 川 河 口 部	0.047	0.036	0.057	0.06	0.046
	吉井川河口部	0.045	0.042	0.036	0.043	0.046
	横 樋 沖	0.10	0.049	0.068	0.065	0.058
	九 蟠 沖	0.066	0.061	0.066	0.064	0.064
	宮 浦 沖	0.067	0.047	0.061	0.065	0.051
	阿 津 沖	0.061	0.046	0.057	0.056	0.055
	テ イ カ 沖	0.067	0.051	0.050	0.066	0.067
	向 小 串 沖	0.052	0.050	0.052	0.054	0.044
児島湾(丙)	別 荘 沖	0.046	0.039	0.038	0.04	0.039
	児 島 湾 口 沖	0.034	0.031	0.044	0.035	0.037
	波 張 崎 南	0.029	0.036	0.029	0.032	0.033
	犬 島 南 沖	0.028	0.032	0.028	0.028	0.025
	犬 島 北 沖	0.042	0.032	0.029	0.03	0.026
	鉾 島 沖	-	-	-	-	-
	出 崎 東 沖	0.031	0.034	0.030	0.033	0.035
	鉾 島 沖 合	0.028	0.034	0.028	0.029	0.033

水 域 名	測 定 地 点 名	pH					DO(mg/L)					COD(mg/L)				
		R1	R2	R3	R4	R5	R1	R2	R3	R4	R5	R1	R2	R3	R4	R5
備 讃 瀬 戸	片 島 沖	8.1	8.0	8.0	8.1	8.1	8.1	7.8	8.1	8.4	7.8	2.7	3.4	3.2	3.5	3.1
	神 島 御 崎 沖	8.1	8.1	8.0	8.1	8.1	8.4	8.6	8.3	8.4	8.0	2.5	2.7	2.8	2.7	2.5
	M C F C 沖	8.1	8.1	8.1	8.1	8.1	8.5	8.3	8.4	8.2	8.2	2.4	2.8	3.0	2.3	2.5
	神島鹿落鼻沖	8.2	8.1	8.1	8.1	8.2	8.5	8.2	8.2	8.3	8.3	2.5	2.7	2.9	2.4	2.8
	青 佐 鼻 沖	8.1	8.1	8.1	8.1	8.1	8.4	8.6	8.2	8.5	8.3	2.4	2.7	2.6	2.7	2.4
	北木島布越崎北	8.1	8.1	8.1	8.1	8.1	8.2	8.5	8.0	8.3	8.1	2.1	2.5	2.4	2.3	2.1
	真 鍋 島 南	8.1	8.1	8.1	8.1	8.1	7.6	8.0	7.6	7.7	7.9	2.0	2.6	2.2	1.9	2.2
	JFEスチール東	8.2	8.1	8.1	8.1	8.1	8.4	8.4	8.4	8.4	8.0	2.9	2.8	3.4	3.3	2.8
	白 石 島 西 沖	8.2	8.1	8.1	8.1	8.1	8.3	8.6	8.5	8.2	8.1	2.2	2.9	2.9	2.2	2.2
	真 鍋 島 西 沖	8.2	8.1	8.1	8.0	8.2	7.7	8.2	7.6	7.5	7.9	1.9	2.4	2.2	2.0	2.3
	味 野 沖	8.2	8.1	8.2	8.2	8.2	8.0	8.1	8.4	8.3	8.3	2.1	2.0	2.0	2.2	1.9
	渋 川 沖	8.1	8.0	8.0	8.0	8.1	8.0	8.0	7.7	7.9	7.9	1.9	1.9	2.0	1.9	1.9
	荒 神 島 西	8.1	8.0	8.0	8.0	8.1	8.0	7.9	7.8	7.9	7.7	2.2	2.0	2.0	1.9	1.8
	久 須 美 鼻 東	8.2	8.1	8.2	8.1	8.1	7.6	7.9	8.1	7.9	7.9	2.0	1.9	1.9	2.1	1.9
	大 槌 島 北	8.1	8.0	8.0	8.0	8.1	7.9	7.8	7.9	8.1	7.6	2.0	2.0	2.0	1.9	1.9
	高 辺 鼻 沖	8.1	8.1	8.0	8.0	8.1	7.9	8.0	7.9	8.0	7.7	2.1	1.9	2.0	1.8	1.8
	後 閑 沖	8.1	8.0	8.0	8.0	8.1	8.1	7.9	7.9	8.1	7.8	2.2	1.9	2.2	2.0	2.1
	引 網 沖	8.2	8.1	8.2	8.2	8.2	8.0	7.9	8.2	8.1	8.1	2.1	1.9	2.0	2.2	1.9
	堅 場 島 南 東	8.1	8.1	8.2	8.1	8.1	7.7	7.9	8.2	7.9	7.9	2.0	1.9	1.9	2.0	2.0
牛窓地先海域	錦 海 湾	8.1	8.0	8.0	8.0	8.1	7.8	7.9	8.0	8.1	7.9	2.3	2.2	2.2	2.1	2.2
	前 島 北 西	8.1	8.0	8.0	8.0	8.1	7.8	7.9	8.1	8.0	7.9	2.1	2.1	2.0	2.0	2.0
	前 島 南 西	8.1	8.0	8.0	8.0	8.1	8.0	8.0	8.1	8.1	7.9	2.3	2.2	2.1	2.0	2.0
	前 島 東 南	8.1	8.1	8.1	8.1	8.1	8.1	8.2	8.0	8.1	8.2	2.1	2.2	2.0	1.9	2.0
播磨灘北西部	布 浜 沖	8.0	8.0	8.0	8.0	8.1	8.0	8.1	8.0	8.2	8.2	2.9	2.8	2.7	2.8	3.0
	頭 島 東	8.1	8.0	8.0	8.0	8.2	8.1	8.0	8.0	8.3	8.5	2.4	2.3	2.2	2.1	2.5
	長島船越沖合	8.1	8.1	8.1	8.0	8.2	8.0	7.9	8.0	8.0	8.3	1.9	2.3	2.3	2.0	2.4
	長 島 西 南 沖	8.1	8.1	8.1	8.1	8.1	8.2	8.2	8.2	8.2	8.2	2.3	2.2	2.2	2.1	2.3
	大多府島東南沖	8.1	8.1	8.1	8.1	8.2	8.2	8.2	8.2	8.3	8.4	2.2	2.2	2.3	2.1	2.4
	鹿久居島東沖	8.1	8.1	8.1	8.1	8.2	8.2	8.1	8.3	8.5	8.5	2.4	2.4	2.4	2.3	2.4
	鹿久居島米子湾北	8.1	8.1	8.0	8.0	8.2	8.1	8.0	7.9	8.0	8.3	2.7	2.8	2.5	2.3	2.5
	備前市前島北	8.1	8.1	8.1	8.1	8.2	8.1	8.6	8.4	8.3	8.7	3.9	4.2	4.1	3.8	3.9
	青 島 東 沖	8.1	8.1	8.1	8.1	8.2	7.8	8.0	8.1	8.0	8.2	1.9	2.1	2.1	2.1	2.1
	大多府島南沖	8.1	8.1	8.1	8.1	8.2	7.7	7.9	7.5	7.4	7.6	2.1	1.9	1.9	1.9	2.3
	赤 穂 港 沖 合	8.1	8.1	8.1	8.0	8.2	7.6	7.8	7.6	7.5	7.7	2.0	2.0	2.2	1.7	2.1

水域名	測定地点名	油分等(mg/L)					大腸菌群数(MPN/100mL)			大腸菌数(CFU/100ml)		全窒素(mg/L)				
		R1	R2	R3	R4	R5	R1	R2	R3	R4	R5	R1	R2	R3	R4	R5
備讃瀬戸	片島沖	不検出	不検出	不検出	不検出	不検出	2.2×10^{1}	6.1×10^{2}	1.5×10^{2}	1.3	4.7	0.25	0.57	0.29	0.30	0.28
	神島御崎沖	不検出	不検出	不検出	不検出	不検出	6.2×10^{0}	5.3×10^{1}	1.1×10^{1}	<1.0	1.1	0.21	0.25	0.24	0.21	0.23
	ＭＣＦＣ沖	不検出	不検出	不検出	不検出	不検出	1.3×10^{1}	2.2×10^{2}	2.4×10^{1}	<1.0	1.4	－	－	－	－	－
	神島鹿落鼻沖	不検出	不検出	不検出	不検出	不検出	9.5×10^{1}	1.5×10^{3}	1.6×10^{1}	<1.0	1.4	－	－	－	－	－
	青佐鼻沖	不検出	不検出	不検出	不検出	不検出	1.3×10^{1}	4.0×10^{2}	1.4×10^{1}	<1.0	1.3	0.21	0.26	0.21	0.2	0.22
	北木島布越崎北	不検出	不検出	不検出	不検出	不検出	2.3×10^{0}	1.2×10^{2}	3.2×10^{0}	<1.0	1.2	0.17	0.21	0.17	0.16	0.17
	真鍋島南	不検出	不検出	不検出	不検出	不検出	1.9×10^{0}	1.9×10^{0}	$<1.8\times10^{0}$	<1.0	<1.0	－	－	－	－	－
	JFEスチール東	不検出	不検出	不検出	不検出	不検出	2.5×10^{0}	1.7×10^{1}	4.8×10^{1}	1	2.6	－	－	－	－	－
	白石島西沖	不検出	不検出	不検出	不検出	不検出	$<1.8\times10^{0}$	1.6×10^{2}	7.1×10^{0}	<1.0	1	－	－	－	－	－
	真鍋島西沖	不検出	不検出	不検出	不検出	不検出	3.3×10^{0}	1.9×10^{0}	2.7×10^{0}	<1.0	<1.0	－	－	－	－	－
	味野沖	―	－	－	－	－	2.2×10^{0}	6.1×10^{2}	3.1×10^{0}	3.2	1.2	0.17	0.17	0.17	0.16	0.15
	渋川沖	不検出	不検出	不検出	不検出	不検出	1.9×10^{0}	1.2×10^{1}	3.1×10^{0}	<1.0	1.6	－	－	－	－	－
	荒神島西	不検出	不検出	不検出	不検出	不検出	2.2×10^{0}	1.0×10^{1}	4.6×10^{0}	<1.0	1.7	－	－	－	－	－
	久須美鼻東	不検出	不検出	不検出	不検出	不検出	2.0×10^{0}	6.5×10^{0}	2.6×10^{0}	<1.0	1.7	0.17	0.16	0.17	0.17	0.17
	大槌島北	不検出	不検出	不検出	不検出	不検出	$<1.8\times10^{0}$	7.9×10^{1}	2.8×10^{0}	<1.0	1.3	0.17	0.18	0.17	0.18	0.17
	高辺鼻沖	不検出	不検出	不検出	不検出	不検出	1.9×10^{0}	1.4×101	4.4×10^{0}	<1.0	2.1	－	－	－	－	－
	後閑沖	不検出	不検出	不検出	不検出	不検出	2.8×10^{0}	5.4×10^{1}	3.4×10^{1}	<1.0	1.5	－	－	－	－	－
	引網沖	―	－	－	－	－	$<1.8\times10^{0}$	1.7×10^{1}	5.3×10^{0}	<1.0	1.3	0.17	0.17	0.17	0.17	0.15
	堅場島南東	―	－	－	－	－	1.8×10^{0}	7.2×10^{0}	3.4×10^{0}	<1.0	1.3	0.18	0.16	0.16	0.17	0.16
牛窓地先海域	錦海湾	不検出	不検出	不検出	不検出	不検出	2.1×10^{0}	4.9×10^{0}	3.4×10^{0}	1.3	1.4	0.17	0.18	0.17	0.19	0.19
	前島北西	不検出	不検出	不検出	不検出	不検出	$<1.8\times10^{0}$	4.5×10^{0}	3.4×10^{0}	1.4	1.3	－	－	－	－	－
	前島南西	不検出	不検出	不検出	不検出	不検出	1.8×10^{0}	2.3×10^{0}	1.8×10^{0}	1.3	1.3	0.16	0.16	0.15	0.17	0.16
	前島東南	不検出	不検出	不検出	不検出	不検出	1.8×10^{0}	9.8×10^{0}	2.7×10^{0}	1.4	1	0.15	0.15	0.15	0.15	0.16
播磨灘北西部	布浜沖	不検出	不検出	不検出	不検出	不検出	3.0×10^{0}	3.8×10^{0}	2.7×10^{0}	1.1	2.2	－	－	－	－	－
	頭島東	不検出	不検出	不検出	不検出	不検出	$<1.8\times10^{0}$	3.8×10^{0}	6.9×10^{0}	<1.0	1.2	－	－	－	－	－
	長島船越沖合	不検出	不検出	不検出	不検出	不検出	$<1.8\times10^{0}$	3.4×10^{0}	1.9×10^{0}	<1.0	1	－	－	－	－	－
	長島西南沖	不検出	不検出	不検出	不検出	不検出	1.8×10^{0}	1.1×10^{1}	2.3×10^{0}	1.3	1.2	0.17	0.16	0.15	0.17	0.16
	大多府島東南沖	不検出	不検出	不検出	不検出	不検出	1.8×10^{0}	2.0×10^{0}	3.4×10^{0}	1	1.3	0.15	0.16	0.16	0.16	0.16
	鹿久居島東沖	不検出	不検出	不検出	不検出	不検出	2.2×10^{0}	2.1×10^{0}	5.2×10^{0}	<1.0	1.3	0.16	0.17	0.16	0.17	0.17
	鹿久居島米子湾北	不検出	不検出	不検出	不検出	不検出	2.3×10^{0}	7.5×10^{0}	4.1×10^{0}	1	1.3	－	－	－	－	－
	備前市前島北	不検出	不検出	不検出	不検出	不検出	5.5×10^{0}	6.3×10^{0}	2.1×10^{1}	1.7	3.4	－	－	－	－	－
	青島東沖	不検出	不検出	不検出	不検出	不検出	1.8×10^{0}	7.2×10^{0}	2.7×10^{0}	1.3	<1.0	－	－	－	－	－
	大多府島南沖	不検出	不検出	不検出	不検出	不検出	$<1.8\times10^{0}$	3.3×10^{0}	3.1×10^{0}	<1.0	1	－	－	－	－	－
	赤穂港沖合	不検出	不検出	不検出	不検出	不検出	$<1.8\times10^{0}$	3.3×10^{0}	1.9×10^{0}	<1.0	<1.0	－	－	－	－	－

水 域 名	測 定 地 点 名	全りん(mg/L)				
		R1	R2	R3	R4	R5
備 讃 瀬 戸	片 島 沖	0.050	0.096	0.055	0.057	0.051
	神 島 御 崎 沖	0.031	0.038	0.038	0.033	0.034
	M C F C 沖	－	－	－	－	－
	神島鹿落鼻沖	－	－	－	－	－
	青 佐 鼻 沖	0.032	0.039	0.034	0.031	0.032
	北木島布越崎北	0.026	0.031	0.030	0.028	0.028
	真 鍋 島 南	－	－	－	－	－
	JFEスチール東	－	－	－	－	－
	白 石 島 西 沖	－	－	－	－	－
	真 鍋 島 西 沖	－	－	－	－	－
	味 野 沖	0.029	0.031	0.032	0.026	0.025
	渋 川 沖	－	－	－	－	－
	荒 神 島 西	－	－	－	－	－
	久 須 美 鼻 東	0.028	0.030	0.032	0.028	0.027
	大 槌 島 北	0.027	0.031	0.028	0.028	0.029
	高 辺 鼻 沖	－	－	－	－	－
	後 閑 沖	－	－	－	－	－
	引 網 沖	0.028	0.032	0.031	0.027	0.024
	堅 場 島 南 東	0.030	0.030	0.030	0.027	0.026
牛窓地先海域	錦 海 湾	0.032	0.033	0.031	0.029	0.028
	前 島 北 西	－	－	－	－	－
	前 島 南 西	0.029	0.031	0.027	0.027	0.026
	前 島 東 南	0.025	0.027	0.025	0.025	0.025
播磨灘北西部	布 浜 沖	－	－	－	－	－
	頭 島 東	－	－	－	－	－
	長島船越沖合	－	－	－	－	－
	長 島 西 南 沖	0.029	0.030	0.027	0.028	0.027
	大多府島東南沖	0.024	0.028	0.027	0.025	0.025
	鹿 久 居 島 東 沖	0.025	0.029	0.027	0.025	0.026
	鹿久居島米子湾北	－	－	－	－	－
	備 前 市 前 島 北	－	－	－	－	－
	青 島 東 沖	－	－	－	－	－
	大 多 府 島 南 沖	－	－	－	－	－
	赤 穂 港 沖 合	－	－	－	－	－

別表４　健康項目の水域別検出状況

水域名	N	カドミウム		全シアン		鉛		六価クロム		ひ素		総水銀		アルキル水銀		ＰＣＢ		ﾄﾘｸﾛﾛｴﾁﾚﾝ	
		m / n	最大値	m / n	最大値	m / n	最大値	m / n	最大値	m / n	最大値	m / n	最大値	m / n	最大値	m / n	最大値	m / n	最大値
高梁川水域	18	0 / 20	<0.0003	0 / 20	不検出	0 / 44	0.003	0 / 22	<0.01	0 / 44	0.004	0 / 20	<0.0005	0 / 0	－	0 / 17	不検出	0 / 17	<0.001
旭川水域	12	0 / 14	<0.0003	0 / 14	不検出	0 / 16	0.001	0 / 16	<0.01	0 / 16	0.003	0 / 14	<0.0005	0 / 2	不検出	0 / 11	不検出	0 / 11	<0.001
吉井川水域	14	0 / 15	<0.0003	0 / 15	不検出	0 / 17	<0.005	0 / 17	<0.01	0 / 17	0.001	0 / 15	<0.0005	0 / 1	不検出	0 / 12	不検出	0 / 12	<0.001
笹ヶ瀬川水域	5	0 / 4	<0.0003	0 / 4	不検出	0 / 4	<0.005	0 / 4	<0.02	0 / 4	<0.005	0 / 4	<0.0005	0 / 4	不検出	0 / 4	不検出	0 / 4	<0.001
倉敷川水域	6	0 / 4	<0.0003	0 / 4	不検出	0 / 4	<0.005	0 / 4	<0.02	0 / 4	<0.005	0 / 4	<0.0005	0 / 4	不検出	0 / 4	不検出	0 / 4	<0.001
高屋川	1	0 / 1	<0.0003	0 / 1	不検出	0 / 1	<0.005	0 / 1	<0.01	0 / 1	<0.005	0 / 1	<0.0005	0 / 0	－	0 / 1	不検出	0 / 1	<0.001
里見川	1	0 / 1	<0.0003	0 / 1	不検出	0 / 1	<0.005	0 / 1	<0.01	0 / 1	<0.005	0 / 1	<0.0005	0 / 0	－	0 / 1	不検出	0 / 1	<0.001
伊里川	1	0 / 1	<0.0003	0 / 1	不検出	0 / 1	<0.005	0 / 1	<0.01	0 / 1	0.007	0 / 1	<0.0005	0 / 0	－	0 / 1	不検出	0 / 1	<0.001
小田川	1	0 / 1	<0.0003	0 / 1	不検出	0 / 1	<0.005	0 / 1	<0.02	0 / 1	<0.005	0 / 1	<0.0005	0 / 1	不検出	0 / 1	不検出	0 / 1	<0.001
(河川計)	59	0 / 61	<0.0003	0 / 61	不検出	0 / 89	0.003	0 / 67	<0.02	0 / 89	0.007	0 / 61	<0.0005	0 / 12	不検出	0 / 52	不検出	0 / 52	<0.001
児島湖	4	0 / 2	<0.0003	0 / 2	不検出	0 / 2	<0.005	0 / 2	<0.02	0 / 2	<0.005	0 / 2	<0.0005	0 / 2	不検出	0 / 2	不検出	0 / 2	<0.001
(湖沼計)	4	0 / 2	<0.0003	0 / 2	不検出	0 / 2	<0.005	0 / 2	<0.02	0 / 2	<0.005	0 / 2	<0.0005	0 / 2	不検出	0 / 2	不検出	0 / 2	<0.001
水島水域	17	0 / 12	<0.0003	0 / 12	不検出	0 / 12	<0.005	0 / 12	<0.02	0 / 12	<0.005	0 / 12	<0.0005	0 / 12	不検出	0 / 12	不検出	0 / 42	<0.001
児島湾水域	12	0 / 12	<0.0003	0 / 12	不検出	0 / 12	<0.005	0 / 12	<0.02	0 / 12	<0.005	0 / 12	<0.0005	0 / 9	不検出	0 / 12	不検出	0 / 12	<0.001
備讃瀬戸	8	0 / 6	<0.0003	0 / 6	不検出	0 / 6	<0.005	0 / 6	<0.02	0 / 6	<0.005	0 / 6	<0.0005	0 / 2	不検出	0 / 6	不検出	0 / 6	<0.001
牛窓地先海域	3	0 / 3	<0.0003	0 / 3	不検出	0 / 3	<0.005	0 / 3	<0.01	0 / 3	<0.005	0 / 3	<0.0005	0 / 0	－	0 / 3	不検出	0 / 3	<0.001
播磨灘北西部	3	0 / 3	<0.0003	0 / 3	不検出	0 / 3	<0.005	0 / 3	<0.01	0 / 3	<0.005	0 / 3	<0.0005	0 / 0	－	0 / 3	不検出	0 / 3	<0.001
(海域計)	43	0 / 36	<0.0003	0 / 36	不検出	0 / 36	<0.005	0 / 36	<0.02	0 / 36	<0.005	0 / 36	<0.0005	0 / 23	不検出	0 / 36	不検出	0 / 66	<0.001
合　計	106	0 / 99	<0.0003	0 / 99	不検出	0 / 127	0.003	0 / 105	<0.02	0 / 127	0.007	0 / 99	<0.0005	0 / 37	不検出	0 / 90	不検出	0 / 120	<0.001

（備考）Ｎ：測定地点数(最大)　ｍ：環境基準に適合していない検体数　ｎ：総検体数　最大値(単位：mg/L)

（注）　各水域は環境基準類型のあてはめられた水域（別表１）を表す。

水域名	ﾃﾄﾗｸﾛﾛｴﾁﾚﾝ		ｼﾞｸﾛﾛﾒﾀﾝ		四塩化炭素		1,2-ｼﾞｸﾛﾛｴﾀﾝ		1,1-ｼﾞｸﾛﾛｴﾁﾚﾝ		ｼｽ-1,2-ｼﾞｸﾛﾛｴﾁﾚﾝ		1,1,1-ﾄﾘｸﾛﾛｴﾀﾝ		1,1,2-ﾄﾘｸﾛﾛｴﾀﾝ		1,3-ｼﾞｸﾛﾛﾌﾟﾛﾍﾟﾝ	
	m / n	最大値	m / n	最大値	m / n	最大値	m / n	最大値	m / n	最大値	m / n	最大値	m / n	最大値	m / n	最大値	m / n	最大値
高梁川水域	0 / 17	<0.0005	0 / 17	<0.002	0 / 17	<0.0002	0 / 17	<0.0004	0 / 17	<0.002	0 / 17	<0.004	0 / 17	<0.0005	0 / 17	<0.0006	0 / 17	<0.0002
旭川水域	0 / 11	<0.0005	0 / 11	<0.002	0 / 11	<0.0002	0 / 11	<0.0004	0 / 11	<0.002	0 / 11	<0.004	0 / 11	<0.0005	0 / 11	<0.0006	0 / 11	<0.0002
吉井川水域	0 / 12	<0.0005	0 / 12	<0.002	0 / 12	<0.0002	0 / 12	<0.0004	0 / 12	<0.002	0 / 12	<0.004	0 / 12	<0.0005	0 / 12	<0.0006	0 / 12	<0.0002
笹ヶ瀬川水域	0 / 4	<0.0005	0 / 4	<0.002	0 / 4	<0.0002	0 / 4	<0.0004	0 / 4	<0.002	0 / 4	<0.004	0 / 4	<0.0005	0 / 4	<0.0006	0 / 4	<0.0002
倉敷川水域	0 / 4	<0.0005	0 / 4	<0.002	0 / 4	<0.0002	0 / 4	<0.0004	0 / 4	<0.002	0 / 4	<0.004	0 / 4	<0.0005	0 / 4	<0.0006	0 / 4	<0.0002
高屋川	0 / 1	<0.0005	0 / 1	<0.002	0 / 1	<0.0002	0 / 1	<0.0004	0 / 1	<0.002	0 / 1	<0.004	0 / 1	<0.0005	0 / 1	<0.0006	0 / 1	<0.0002
里見川	0 / 1	<0.0005	0 / 1	<0.002	0 / 1	<0.0002	0 / 1	<0.0004	0 / 1	<0.002	0 / 1	<0.004	0 / 1	<0.0005	0 / 1	<0.0006	0 / 1	<0.0002
伊里川	0 / 1	<0.0005	0 / 1	<0.002	0 / 1	<0.0002	0 / 1	<0.0004	0 / 1	<0.002	0 / 1	<0.004	0 / 1	<0.0005	0 / 1	<0.0006	0 / 1	<0.0002
小田川	0 / 1	<0.0005	0 / 1	<0.002	0 / 1	<0.0002	0 / 1	<0.0004	0 / 1	<0.002	0 / 1	<0.004	0 / 1	<0.0005	0 / 1	<0.0006	0 / 1	<0.0002
(河川計)	0 / 52	<0.0005	0 / 52	<0.002	0 / 52	<0.0002	0 / 52	<0.0004	0 / 52	<0.002	0 / 52	<0.004	0 / 52	<0.0005	0 / 52	<0.0006	0 / 52	<0.0002
児島湖	0 / 2	<0.0005	0 / 2	<0.002	0 / 2	<0.0002	0 / 2	<0.0004	0 / 2	<0.002	0 / 2	<0.004	0 / 2	<0.0005	0 / 2	<0.0006	0 / 2	<0.0002
(湖沼計)	0 / 2	<0.0005	0 / 2	<0.002	0 / 2	<0.0002	0 / 2	<0.0004	0 / 2	<0.002	0 / 2	<0.004	0 / 2	<0.0005	0 / 2	<0.0006	0 / 2	<0.0002
水島水域	0 / 42	<0.0005	0 / 42	<0.002	0 / 42	<0.0002	0 / 42	0.0006	0 / 42	<0.002	0 / 42	<0.004	0 / 42	<0.0005	0 / 42	<0.0006	0 / 42	<0.0002
児島湾水域	0 / 12	<0.0005	0 / 12	<0.002	0 / 12	<0.0002	0 / 12	<0.0004	0 / 12	<0.002	0 / 12	<0.004	0 / 12	<0.0005	0 / 12	<0.0006	0 / 12	<0.0002
備讃瀬戸	0 / 6	<0.0005	0 / 6	<0.002	0 / 6	<0.0002	0 / 6	<0.0004	0 / 6	<0.002	0 / 6	<0.004	0 / 6	<0.0005	0 / 6	<0.0006	0 / 6	<0.0002
牛窓地先海域	0 / 3	<0.0005	0 / 3	<0.002	0 / 3	<0.0002	0 / 3	<0.0004	0 / 3	<0.002	0 / 3	<0.004	0 / 3	<0.0005	0 / 3	<0.0006	0 / 3	<0.0002
播磨灘北西部	0 / 3	<0.0005	0 / 3	<0.002	0 / 3	<0.0002	0 / 3	<0.0004	0 / 3	<0.002	0 / 3	<0.004	0 / 3	<0.0005	0 / 3	<0.0006	0 / 3	<0.0002
(海域計)	0 / 66	<0.0005	0 / 66	<0.002	0 / 66	<0.0002	0 / 66	0.0006	0 / 66	<0.002	0 / 66	<0.004	0 / 66	<0.0005	0 / 66	<0.0006	0 / 66	<0.0002
合　計	0 / 120	<0.0005	0 / 120	<0.002	0 / 120	<0.0002	0 / 120	0.0006	0 / 120	<0.002	0 / 120	<0.004	0 / 120	<0.0005	0 / 120	<0.0005	0 / 120	<0.0002

（備考）N：測定地点数(最大)　m：環境基準に適合していない検体数　n：総検体数　最大値(単位：mg/L)

（注）　各水域は環境基準類型のあてはめられた水域（別表１）を表す。

水域名	チウラム		シマジン		ﾁｵﾍﾞﾝｶﾙﾌﾞ		ベンゼン		セレン		硝酸性窒素及び亜硝酸性窒素		1,4-ｼﾞｵｷｻﾝ		ふっ素		ほう素	
	m / n	最大値	m / n	最大値	m / n	最大値	m / n	最大値	m / n	最大値	m / n	最大値	m / n	最大値	m / n	最大値	m / n	最大値
高梁川水域	0 / 17	<0.0006	0 / 17	<0.0003	0 / 17	<0.002	0 / 17	<0.001	0 / 17	<0.002	0 / 136	1.3	0 / 17	<0.005	0 / 17	0.27	0 / 17	0.06
旭川水域	0 / 11	<0.0006	0 / 11	<0.0003	0 / 11	<0.002	0 / 11	<0.001	0 / 11	<0.002	0 / 99	1.0	0 / 11	<0.005	0 / 10	0.19	0 / 10	0.03
吉井川水域	0 / 12	<0.0006	0 / 12	<0.0003	0 / 12	<0.002	0 / 12	<0.001	0 / 12	<0.002	0 / 80	0.9	0 / 12	<0.005	0 / 12	0.15	0 / 12	0.01
笹ヶ瀬川水域	0 / 4	<0.0006	0 / 4	<0.0003	0 / 4	<0.002	0 / 4	<0.001	0 / 4	<0.002	0 / 60	1.4	0 / 4	<0.005	0 / 4	0.24	0 / 4	<0.03
倉敷川水域	0 / 4	<0.0006	0 / 4	<0.0003	0 / 4	<0.002	0 / 4	<0.001	0 / 4	<0.002	0 / 72	1.8	0 / 4	<0.005	0 / 4	0.2	0 / 4	0.04
高屋川	0 / 1	<0.0006	0 / 1	<0.0003	0 / 1	<0.002	0 / 1	<0.001	0 / 1	<0.002	0 / 1	0.77	0 / 1	<0.005	0 / 1	0.33	0 / 1	<0.03
里見川	0 / 1	<0.0006	0 / 1	<0.0003	0 / 1	<0.002	0 / 1	<0.001	0 / 1	<0.002	0 / 1	<0.03	0 / 1	<0.005	0 / 1	0.30	0 / 1	<0.03
伊里川	0 / 1	<0.0006	0 / 1	<0.0003	0 / 1	<0.002	0 / 1	<0.001	0 / 1	<0.002	0 / 1	0.14	0 / 1	<0.005	0 / 1	0.24	0 / 1	0.07
小田川	0 / 1	<0.0006	0 / 1	<0.0003	0 / 1	<0.002	0 / 1	<0.001	0 / 1	<0.002	0 / 4	1.7	0 / 1	<0.005	0 / 1	0.27	0 / 1	0.25
(河川計)	0 / 52	<0.0006	0 / 52	<0.0003	0 / 52	<0.002	0 / 52	<0.001	0 / 52	<0.002	0 / 454	1.8	0 / 52	<0.005	0 / 51	0.33	0 / 51	0.25
児島湖	0 / 2	<0.0006	0 / 2	<0.0003	0 / 2	<0.002	0 / 2	<0.001	0 / 2	<0.002	0 / 48	0.98	0 / 2	<0.005	0 / 2	0.18	0 / 2	0.06
(湖沼計)	0 / 2	<0.0006	0 / 2	<0.0003	0 / 2	<0.002	0 / 2	<0.001	0 / 2	<0.002	0 / 48	1.0	0 / 2	<0.005	0 / 2	0.18	0 / 2	0.06
水島水域	0 / 12	<0.0006	0 / 12	<0.0003	0 / 12	<0.002	0 / 42	<0.001	0 / 12	<0.002	0 / 116	0.78	0 / 12	<0.005	0 / 0	－	0 / 0	－
児島湾水域	0 / 12	<0.0006	0 / 12	<0.0003	0 / 12	<0.002	0 / 12	<0.001	0 / 12	<0.002	0 / 96	0.73	0 / 12	<0.005	0 / 0	－	0 / 0	－
備讃瀬戸	0 / 6	<0.0006	0 / 6	<0.0003	0 / 6	<0.002	0 / 6	<0.001	0 / 6	<0.002	0 / 72	0.09	0 / 6	<0.005	0 / 0	－	0 / 0	－
牛窓地先海域	0 / 3	<0.0006	0 / 3	<0.0003	0 / 3	<0.002	0 / 3	<0.001	0 / 3	<0.002	0 / 36	0.05	0 / 3	<0.005	0 / 0	－	0 / 0	－
播磨灘北西部	0 / 3	<0.0006	0 / 3	<0.0003	0 / 3	<0.002	0 / 3	<0.001	0 / 3	<0.002	0 / 36	0.05	0 / 3	<0.005	0 / 0	－	0 / 0	－
(海域計)	0 / 36	<0.0006	0 / 36	<0.0003	0 / 36	<0.002	0 / 66	<0.001	0 / 36	<0.002	0 / 356	0.78	0 / 36	<0.005	0 － 0	－	0 / 0	－
合　計	0 / 90	<0.0006	0 / 90	<0.0003	0 / 90	<0.002	0 / 120	<0.001	0 / 90	<0.002	0 / 858	1.8	0 / 90	<0.005	0 / 53	0.33	0 / 53	0.25

（備考）N：測定地点数(最大)　m：環境基準に適合していない検体数　n：総検体数　最大値(単位：mg/L)

（注）　各水域は環境基準類型のあてはめられた水域（別表１）を表す。

別表５　要監視項目の水域別検出状況

水域名	N	ｸﾛﾛﾎﾙﾑ		t-1,2-ｼﾞｸﾛﾛｴﾁﾚﾝ		1,2-ｼﾞｸﾛﾛﾌﾟﾛﾊﾟﾝ		p-ｼﾞｸﾛﾛﾍﾞﾝｾﾞﾝ		ｲｿｷｻﾁｵﾝ		ﾀﾞｲｱｼﾞﾉﾝ		ﾌｪﾆﾄﾛﾁｵﾝ		ｲｿﾌﾟﾛﾁｵﾗﾝ		ｵｷｼﾝ銅	
		m / n	最大値	m / n	最大値	m / n	最大値	m / n	最大値	m / n	最大値	m / n	最大値	m / n	最大値	m / n	最大値	m / n	最大値
高梁川水域	3	0 / 3	<0.0006	0 / 3	<0.004	0 / 3	<0.006	0 / 3	<0.02	0 / 3	<0.0008	0 / 3	<0.0005	0 / 3	<0.0003	0 / 3	<0.004	0 / 3	<0.004
旭川水域	3	0 / 3	<0.0006	0 / 3	<0.004	0 / 3	<0.006	0 / 3	<0.02	0 / 3	<0.0008	0 / 3	<0.0005	0 / 3	<0.0003	0 / 3	<0.004	0 / 3	<0.004
吉井川水域	3	0 / 3	<0.0006	0 / 3	<0.004	0 / 3	<0.006	0 / 3	<0.02	0 / 3	<0.0008	0 / 3	<0.0005	0 / 3	<0.0003	0 / 3	0.0001	0 / 3	<0.004
笹ヶ瀬川水域	1	0 / 1	<0.0006	0 / 1	<0.004	0 / 1	<0.006	0 / 1	<0.02	0 / 1	<0.0008	0 / 1	<0.0005	0 / 1	<0.0003	0 / 1	<0.004	0 / 1	<0.004
倉敷川水域	4	0 / 4	<0.0006	0 / 4	<0.004	0 / 4	<0.006	0 / 4	<0.02	0 / 4	<0.0008	0 / 4	<0.0005	0 / 4	<0.0003	0 / 4	<0.004	0 / 4	<0.004
高屋川	0	0 / 0	－	0 / 0	－	0 / 0	－	0 / 0	－	0 / 0	－	0 / 0	－	0 / 0	－	0 / 0	－	0 / 0	－
里見川	0	0 / 0	－	0 / 0	－	0 / 0	－	0 / 0	－	0 / 0	－	0 / 0	－	0 / 0	－	0 / 0	－	0 / 0	－
伊里川	0	0 / 0	－	0 / 0	－	0 / 0	－	0 / 0	－	0 / 0	－	0 / 0	－	0 / 0	－	0 / 0	－	0 / 0	－
小田川	1	0 / 1	<0.0006	0 / 1	<0.004	0 / 1	<0.006	0 / 1	<0.02	0 / 1	<0.0008	0 / 1	<0.0005	0 / 1	<0.0003	0 / 1	<0.004	0 / 1	<0.004
(河川計)	15	0 / 15	<0.0006	0 / 15	<0.004	0 / 15	<0.006	0 / 15	<0.02	0 / 15	<0.0008	0 / 15	<0.0005	0 / 15	<0.0003	0 / 15	0.0001	0 / 15	<0.004
児島湖	0	0 / 0	－	0 / 0	－	0 / 0	－	0 / 0	－	0 / 0	－	0 / 0	－	0 / 0	－	0 / 0	－	0 / 0	－
(湖沼計)	0	0 / 0	－	0 / 0	－	0 / 0	－	0 / 0	－	0 / 0	－	0 / 0	－	0 / 0	－	0 / 0	－	0 / 0	－
水島水域	12	0 / 42	<0.0006	0 / 42	<0.004	0 / 42	<0.006	0 / 42	<0.02	0 / 12	<0.0008	0 / 12	<0.0005	0 / 12	<0.0003	0 / 12	<0.004	0 / 12	<0.004
児島湾水域	3	0 / 1	<0.0006	0 / 1	<0.004	0 / 1	<0.006	0 / 1	<0.02	0 / 1	<0.0008	0 / 1	<0.0005	0 / 1	<0.0003	0 / 1	<0.004	0 / 1	<0.004
備讃瀬戸	2	0 / 2	<0.0006	0 / 2	<0.004	0 / 2	<0.006	0 / 2	<0.02	0 / 2	<0.0008	0 / 2	<0.0005	0 / 2	<0.0003	0 / 2	<0.004	0 / 2	<0.004
牛窓地先海域	1	0 / 0	－	0 / 0	－	0 / 0	－	0 / 0	－	0 / 0	－	0 / 0	－	0 / 0	－	0 / 0	－	0 / 0	－
播磨灘北西部	1	0 / 1	<0.0006	0 / 1	<0.004	0 / 1	<0.006	0 / 1	<0.02	0 / 1	<0.0008	0 / 1	<0.0005	0 / 1	<0.0003	0 / 1	<0.004	0 / 1	<0.004
(海域計)	19	0 / 46	<0.0006	0 / 46	<0.004	0 / 46	<0.006	0 / 46	<0.02	0 / 16	<0.0008	0 / 16	<0.0005	0 / 16	<0.0003	0 / 16	<0.004	0 / 16	<0.004
合　計	34	0 / 61	<0.0006	0 / 61	<0.004	0 / 61	<0.006	0 / 61	<0.02	0 / 31	<0.0008	0 / 31	<0.0005	0 / 31	<0.0003	0 / 31	0.0001	0 / 31	<0.004

（備考）Ｎ：測定地点数(最大)　ｍ：指針値に適合していない検体数　ｎ：総検体数　最大値（単位：mg/L）

（注）　各水域は環境基準類型のあてはめられた水域（別表１）を表す。

水域名	ｸﾛﾛﾀﾛﾆﾙ		ﾌﾟﾛﾋﾟｻﾞﾐﾄﾞ		ＥＰＮ		ｼﾞｸﾛﾙﾎﾞｽ		ﾌｪﾉﾌﾞｶﾙﾌﾞ		ｲﾌﾟﾛﾍﾞﾝﾎｽ		ｸﾛﾙﾆﾄﾛﾌｪﾝ		ﾄﾙｴﾝ		ｷｼﾚﾝ	
	m / n	最大値	m / n	最大値	m / n	最大値	m / n	最大値	m / n	最大値	m / n	最大値	m / n	最大値	m / n	最大値	m / n	最大値
高梁川水域	0 / 3	<0.004	0 / 3	<0.0008	0 / 3	<0.0006	0 / 3	<0.001	0 / 3	<0.002	0 / 3	<0.0008	0 / 3	<0.0001	0 / 3	<0.06	0 / 3	<0.04
旭川水域	0 / 3	<0.004	0 / 3	<0.0008	0 / 3	<0.0006	0 / 3	<0.001	0 / 3	<0.002	0 / 3	<0.0008	0 / 3	<0.0001	0 / 3	<0.06	0 / 3	<0.04
吉井川水域	0 / 3	<0.004	0 / 3	<0.0008	0 / 3	<0.0006	0 / 3	<0.001	0 / 3	<0.002	0 / 3	<0.0008	0 / 3	<0.0001	0 / 3	<0.06	0 / 3	<0.04
笹ヶ瀬川水域	0 / 1	<0.004	0 / 1	<0.0008	0 / 1	<0.0006	0 / 1	<0.001	0 / 1	<0.002	0 / 1	<0.0008	0 / 1	<0.0001	0 / 1	<0.06	0 / 1	<0.04
倉敷川水域	0 / 4	<0.004	0 / 4	<0.0008	0 / 4	<0.0006	0 / 4	<0.001	0 / 4	<0.002	0 / 4	<0.0008	0 / 4	<0.0001	0 / 4	<0.06	0 / 4	<0.04
高屋川	0 / 0	－	0 / 0	－	0 / 0	－	0 / 0	－	0 / 0	－	0 / 0	－	0 / 0	－	0 / 0	－	0 / 0	－
里見川	0 / 0	－	0 / 0	－	0 / 0	－	0 / 0	－	0 / 0	－	0 / 0	－	0 / 0	－	0 / 0	－	0 / 0	－
伊里川	0 / 0	－	0 / 0	－	0 / 0	－	0 / 0	－	0 / 0	－	0 / 0	－	0 / 0	－	0 / 0	－	0 / 0	－
小田川	0 / 1	<0.004	0 / 1	<0.0008	0 / 1	<0.0006	0 / 1	<0.001	0 / 1	<0.002	0 / 1	<0.0008	0 / 1	<0.0001	0 / 1	<0.06	0 / 1	<0.04
(河川計)	0 / 15	<0.004	0 / 15	<0.0008	0 / 15	<0.0006	0 / 15	<0.001	0 / 15	<0.002	0 / 15	<0.0008	0 / 15	<0.0001	0 / 15	<0.06	0 / 15	<0.04
児島湖	0 / 0	－	0 / 0	－	0 / 0	－	0 / 0	－	0 / 0	－	0 / 0	－	0 / 0	－	0 / 0	－	0 / 0	－
(湖沼計)	0 / 0	－	0 / 0	－	0 / 0	－	0 / 0	－	0 / 0	－	0 / 0	－	0 / 0	－	0 / 0	－	0 / 0	－
水島水域	0 / 12	<0.004	0 / 12	<0.0008	0 / 12	<0.0006	0 / 12	<0.001	0 / 12	<0.002	0 / 12	<0.0008	0 / 12	<0.0001	0 / 42	<0.06	0 / 42	<0.04
児島湾水域	0 / 1	<0.004	0 / 1	<0.0008	0 / 3	<0.0006	0 / 1	<0.001	0 / 1	<0.002	0 / 1	<0.0008	0 / 1	<0.0001	0 / 1	<0.06	0 / 1	<0.04
備讃瀬戸	0 / 2	<0.004	0 / 2	<0.0008	0 / 2	<0.0006	0 / 2	<0.001	0 / 2	<0.002	0 / 2	<0.0008	0 / 2	<0.0001	0 / 2	<0.06	0 / 2	<0.04
牛窓地先海域	0 / 0	－	0 / 0	－	0 / 0	－	0 / 0	－	0 / 0	－	0 / 0	－	0 / 0	－	0 / 0	－	0 / 0	－
播磨灘北西部	0 / 1	<0.004	0 / 1	<0.0008	0 / 1	<0.0006	0 / 1	<0.001	0 / 1	<0.002	0 / 1	<0.0008	0 / 1	<0.0001	0 / 1	<0.06	0 / 1	<0.04
(海域計)	0 / 16	<0.004	0 / 16	<0.0008	0 / 18	<0.0006	0 / 16	<0.001	0 / 16	<0.002	0 / 16	<0.0008	0 / 16	<0.0001	0 / 46	<0.06	0 / 46	<0.04
合　計	0 / 31	<0.004	0 / 31	<0.0008	0 / 33	<0.0006	0 / 31	<0.001	0 / 31	<0.002	0 / 31	<0.0008	0 / 31	<0.0001	0 / 61	<0.06	0 / 61	<0.04

（備考）ｍ：指針値に適合していない検体数　ｎ：総検体数　最大値（単位：mg/L）

（注）　各水域は環境基準類型のあてはめられた水域（別表１）を表す。

水域名	ﾌﾀﾙ酸ｼﾞｴﾁﾙﾍｷｼﾙ		ﾆｯｹﾙ		ﾓﾘﾌﾞﾃﾞﾝ		ｱﾝﾁﾓﾝ		塩化ﾋﾞﾆﾙﾓﾉﾏｰ		ｴﾋﾟｸﾛﾛﾋﾄﾞﾘﾝ		全ﾏﾝｶﾞﾝ		ｳﾗﾝ		PFOS		PFOA	
	m / n	最大値	m / n	最大値	m / n	最大値	m / n	最大値	m / n	最大値	m / n	最大値	m / n	最大値	m / n	最大値	m / n	最大値	m / n	最大値
高梁川水域	0 / 3	<0.006	0 / 3	<0.005	0 / 3	<0.01	0 / 3	<0.002	0 / 3	<0.0002	0 / 3	<0.0001	0 / 3	0.02	0 / 3	<0.0002	0 / 3	<0.0000025	0 / 3	<0.0000025
旭川水域	0 / 3	<0.006	0 / 3	<0.005	0 / 3	<0.01	0 / 3	<0.002	0 / 3	<0.0002	0 / 3	<0.0001	0 / 3	<0.02	0 / 3	<0.0002	0 / 3	<0.0000025	0 / 3	0.0000031
吉井川水域	0 / 3	<0.006	0 / 3	<0.005	0 / 3	<0.01	0 / 3	0.0001	0 / 3	<0.0002	0 / 3	<0.0001	0 / 3	<0.02	0 / 3	<0.0002	0 / 3	<0.0000025	0 / 3	0.0000026
笹ヶ瀬川水域	0 / 1	<0.006	0 / 1	<0.005	0 / 1	<0.01	0 / 1	<0.002	0 / 1	<0.0002	0 / 1	<0.0001	0 / 1	0.03	0 / 1	<0.0002	0 / 1	<0.0000025	0 / 1	0.0000026
倉敷川水域	0 / 2	<0.006	0 / 2	<0.005	0 / 2	<0.01	0 / 2	<0.002	0 / 2	<0.0002	0 / 2	<0.0001	0 / 2	0.09	0 / 2	<0.0002	0 / 2	<0.0000025	0 / 2	0.0000037
高屋川	0 / 0	－	0 / 0	－	0 / 0	－	0 / 0	－	0 / 0	－	0 / 0	－	0 / 0	－	0 / 0	－	0 / 0	－	0 / 0	－
里見川	0 / 0	－	0 / 0	－	0 / 0	－	0 / 0	－	0 / 0	－	0 / 0	－	0 / 0	－	0 / 0	－	0 / 0	－	0 / 0	－
伊里川	0 / 0	－	0 / 0	－	0 / 0	－	0 / 0	－	0 / 0	－	0 / 0	－	0 / 0	－	0 / 0	－	0 / 0	－	0 / 0	－
小田川	0 / 1	<0.006	0 / 1	<0.005	0 / 1	<0.01	0 / 1	<0.002	0 / 1	<0.0002	0 / 1	<0.0001	0 / 1	0.10	0 / 1	0.0002	0 / 1	<0.0000025	0 / 1	0.0000084
(河川計)	0 / 13	<0.006	0 / 13	<0.005	0 / 13	<0.01	0 / 13	0.0001	0 / 13	<0.0002	0 / 13	<0.0001	0 / 13	0.10	0 / 13	0.0002	0 / 13	<0.0000025	0 / 13	0.0000084
児島湖	0 / 0	－	0 / 0	－	0 / 0	－	0 / 0	－	0 / 0	－	0 / 0	－	0 / 0	－	0 / 0	－	0 / 0	－	0 / 0	－
(湖沼計)	0 / 0	－	0 / 0	－	0 / 0	－	0 / 0	－	0 / 0	－	0 / 0	－	0 / 0	－	0 / 0	－	0 / 0	－	0 / 0	－
水島水域	0 / 6	<0.006	0 / 6	<0.005	0 / 6	<0.01	0 / 6	<0.002	0 / 6	<0.0002	0 / 6	<0.0001	0 / 6	0.06	6 / 6	0.0025	0 / 6	<0.0000025	0 / 6	0.0000045
児島湾水域	0 / 1	<0.006	0 / 1	<0.005	0 / 1	<0.01	0 / 1	<0.002	0 / 1	<0.0002	0 / 3	<0.0001	0 / 3	0.03	0 / 3	0.0005	0 / 3	<0.0000025	0 / 3	0.0000038
備讃瀬戸	0 / 1	<0.006	0 / 1	<0.005	0 / 1	<0.01	0 / 1	<0.002	0 / 1	<0.0002	0 / 1	<0.0001	0 / 1	<0.02	2 / 2	0.0025	0 / 2	<0.0000025	0 / 2	<0.0000025
牛窓地先海域	0 / 0	－	0 / 0	－	0 / 0	－	0 / 0	－	0 / 0	－	0 / 0	－	0 / 0	－	1 / 1	0.0027	0 / 1	<0.0000025	0 / 1	<0.0000025
播磨灘北西部	0 / 1	<0.006	0 / 1	<0.005	0 / 1	<0.01	0 / 1	<0.002	0 / 1	<0.0002	0 / 1	<0.0001	0 / 1	<0.02	1 / 1	0.0026	0 / 1	<0.0000025	0 / 1	<0.0000025
(海域計)	0 / 9	<0.006	0 / 9	<0.005	0 / 9	<0.01	0 / 9	<0.002	0 / 9	<0.0002	0 / 11	<0.0001	0 / 11	0.06	10 / 13	0.0027	0 / 13	<0.0000025	0 / 13	0.0000045
合　計	0 / 22	<0.006	0 / 22	<0.005	0 / 22	<0.01	0 / 22	0.0001	0 / 22	<0.0002	0 / 24	<0.0001	0 / 24	0.10	10 / 26	0.0027	0 / 26	<0.0000025	0 / 26	0.0000084

（備考）m：指針値に適合していない検体数　n：総検体数　最大値(単位：mg/L)

（注）　各水域は環境基準類型のあてはめられた水域（別表１）を表す。

水域名	PFOS及びPFOA		ﾌｪﾉｰﾙ		ﾎﾙﾑｱﾙﾃﾞﾋﾄﾞ		4-t-ｵｸﾁﾙﾌｪﾉｰﾙ		アニリン		2,4-ｼﾞｸﾛﾛﾌｪﾉｰﾙ	
	m / n	最大値	m / n	最大値	m / n	最大値	m / n	最大値	m / n	最大値	m / n	最大値
高梁川水域	0 / 3	<0.0000025	0 / 3	<0.001	0 / 3	<0.003	0 / 3	<0.0001	0 / 3	<0.002	0 / 3	<0.0003
旭川水域	0 / 3	0.000005	0 / 3	<0.001	0 / 3	<0.003	0 / 3	<0.0001	0 / 3	<0.002	0 / 3	<0.0003
吉井川水域	0 / 3	0.000005	0 / 3	<0.001	0 / 3	<0.003	0 / 3	<0.0001	0 / 3	<0.002	0 / 3	<0.0003
笹ヶ瀬川水域	0 / 1	0.0000051	0 / 1	<0.001	0 / 1	<0.003	0 / 1	<0.0001	0 / 1	<0.002	0 / 1	<0.0003
倉敷川水域	0 / 2	0.000006	0 / 2	<0.001	0 / 2	<0.003	0 / 2	<0.0001	0 / 2	<0.002	0 / 2	<0.0003
高屋川	0 / 0	－	0 / 0	－	0 / 0	－	0 / 0	－	0 / 0	－	0 / 0	－
里見川	0 / 0	－	0 / 0	－	0 / 0	－	0 / 0	－	0 / 0	－	0 / 0	－
伊里川	0 / 0	－	0 / 0	－	0 / 0	－	0 / 0	－	0 / 0	－	0 / 0	－
小田川	0 / 1	0.00001	0 / 1	<0.001	0 / 1	<0.003	0 / 1	<0.0001	0 / 1	<0.002	0 / 1	<0.0003
(河川計)	0 / 13	0.00001	0 / 13	<0.001	0 / 13	<0.003	0 / 13	<0.0001	0 / 13	<0.002	0 / 13	<0.0003
児島湖	0 / 0	－	0 / 0	－	0 / 0	－	0 / 0	－	0 / 0	－	0 / 0	－
(湖沼計)	0 / 0	－	0 / 0	－	0 / 0	－	0 / 0	－	0 / 0	－	0 / 0	－
水島水域	0 / 6	0.000007	0 / 6	<0.001	0 / 6	<0.003	0 / 6	<0.0001	0 / 6	<0.002	0 / 6	<0.0003
児島湾水域	0 / 3	0.0000063	0 / 1	<0.001	0 / 1	<0.003	0 / 1	<0.0001	0 / 1	<0.002	0 / 1	<0.0003
備讃瀬戸	0 / 2	<0.0000025	0 / 1	<0.001	0 / 1	<0.003	0 / 1	<0.0001	0 / 1	<0.002	0 / 1	<0.0003
牛窓地先海域	0 / 1	<0.0000025	0 / 0	－	0 / 0	－	0 / 0	－	0 / 0	－	0 / 0	－
播磨灘北西部	0 / 1	<0.0000025	0 / 1	<0.001	0 / 1	<0.003	0 / 1	<0.0001	0 / 1	<0.002	0 / 1	<0.0003
(海域計)	0 / 13	0.000007	0 / 9	<0.001	0 / 9	<0.003	0 / 9	<0.0001	0 / 9	<0.002	0 / 9	<0.0003
合　計	0 / 26	0.00001	0 / 22	<0.001	0 / 22	<0.003	0 / 22	<0.0001	0 / 22	<0.002	0 / 22	<0.0003

（備考）m：指針値に適合していない検体数　n：総検体数　最大値(単位：mg/L)

（注）　各水域は環境基準類型のあてはめられた水域（別表１）を表す。

別表６　要測定指標の水域別検出状況

水域名	N	透明度　(m)	
		n	最小値　～　最大値
高梁川水域	0	－	－
旭川水域	0	－	－
吉井川水域	0	－	－
笹ヶ瀬川水域	0	－	－
倉敷川水域	0	－	－
高屋川	0	－	－
里見川	0	－	－
伊里川	0	－	－
小田川	0	－	－
(河川計)	0	－	－
児島湖	4	48	0.4　～　1.2
(湖沼計)	4	48	0.4　～　1.2
水島水域	18	220	0.6　～　8
児島湾水域	17	218	0.9　～　9.0
備讃瀬戸	19	180	1.1　～　9.1
牛窓地先海域	4	48	1.8　～　12
播磨灘北西部	11	98	1.0　～　7.4
(海域計)	69	764	0.6　～　12
合　計	73	812	0.4　～　12

(備考) N：測定地点数(最大)　　n：総検体数

(注)　各水域は環境基準類型のあてはめられた水域（別表１）を表す。

別表７　特殊項目の水域別検出状況

水域名	N	銅		溶解性鉄		溶解性マンガン		総クロム	
		n	最小値 ～ 最大値	n	最小値 ～ 最大値	n	最小値 ～ 最大値	n	最小値 ～ 最大値
高梁川水域	11	11	<0.01 ～ <0.01	14	0.01 ～ 0.06	14	0.01 ～ 0.09	11	<0.03 ～ <0.03
旭川水域	8	8	<0.01 ～ <0.01	11	0.01 ～ 0.17	11	0.01 ～ 0.05	8	<0.03 ～ <0.03
吉井川水域	9	10	<0.01 ～ <0.01	22	0.01 ～ 0.07	12	0.01 ～ 0.02	10	<0.03 ～ <0.03
笹ヶ瀬川水域	4	8	<0.01 ～ <0.01	8	0.04 ～ 0.22	8	0.01 ～ 0.07	8	<0.03 ～ <0.03
倉敷川水域	2	2	<0.01 ～ <0.01	3	0.05 ～ 0.11	3	0.01 ～ 0.01	2	<0.03 ～ <0.03
高屋川	1	1	<0.01 ～ <0.01	1	0.05 ～ 0.05	1	0.03 ～ 0.03	1	<0.03 ～ <0.03
里見川	1	1	<0.01 ～ <0.01	1	0.18 ～ 0.18	1	0.08 ～ 0.08	1	<0.03 ～ <0.03
伊里川	1	1	<0.01 ～ <0.01	1	0.06 ～ 0.06	1	0.02 ～ 0.02	1	<0.03 ～ <0.03
小田川	1	0	－	1	0.05 ～ 0.05	1	0.05 ～ 0.05	0	－
(河川計)	38	42	<0.01 ～ <0.01	62	0.01 ～ 0.22	52	0.01 ～ 0.09	42	<0.03 ～ <0.03
児島湖	2	4	<0.01 ～ <0.01	4	0.07 ～ 0.14	4	<0.01 ～ 0.01	4	<0.03 ～ <0.03
(湖沼計)	2	4	<0.01 ～ <0.01	4	0.07 ～ 0.14	4	<0.01 ～ 0.01	4	<0.03 ～ <0.03
水島水域	6	6	<0.01 ～ <0.01	6	0.01 ～ 0.01	6	0.05 ～ 0.05	6	<0.03 ～ <0.03
児島湾水域	12	21	<0.01 ～ <0.01	21	0.01 ～ 0.08	21	0.01 ～ 0.06	21	<0.03 ～ <0.03
備讃瀬戸	5	5	<0.01 ～ <0.01	5	<0.01 ～ <0.01	5	0.01 ～ 0.01	5	<0.03 ～ <0.03
牛窓地先海域	3	3	<0.01 ～ <0.01	3	<0.01 ～ <0.01	3	<0.01 ～ <0.01	3	<0.03 ～ <0.03
播磨灘北西部	3	3	<0.01 ～ <0.01	3	<0.01 ～ <0.01	3	<0.01 ～ <0.01	3	<0.03 ～ <0.03
(海域計)	29	38	<0.01 ～ <0.01	38	<0.01 ～ 0.08	38	<0.01 ～ 0.06	38	<0.03 ～ <0.03
合　計	69	84	<0.01 ～ <0.01	104	<0.01 ～ 0.22	94	<0.01 ～ 0.09	84	<0.03 ～ <0.03

(備考) N：測定地点数(最大)　n：総検体数　最小値～最大値（単位：mg/L）

(注)　各水域は環境基準類型のあてはめられた水域（別表１）を表す。

別表８　その他の項目の水域別検出状況

水域名	N	アンモニア態窒素　(mg/L)				りん酸態りん　(mg/L)				塩化物イオン又は塩分※				クロロフィルａ　(μg/L)				トリハロメタン生成能※※　(mg/L)				全有機炭素　(mg/L)			
		n	最小値	～	最大値	n	最小値	～	最大値	n	最小値	～	最大値	n	最小値	～	最大値	n	最小値	～	最大値	n	最小値	～	最大値
高梁川水域	12	127	< 0.02	～	0.11	127	< 0.01	～	0.096	21	6.0	～	17	116	0.7	～	23	21	0.022	～	0.089	68	0.5	～	2.5
旭川水域	9	96	< 0.02	～	0.3	96	< 0.01	～	0.24	24	5.0	～	13,000	68	0.7	～	630	9	0.022	～	0.054	48	0.6	～	5.7
吉井川水域	10	72	< 0.02	～	0.26	72	< 0.01	～	0.07	40	5.0	～	16,000	40	0.4	～	60	24	0.022	～	0.064	60	0.5	～	2.7
笹ヶ瀬川水域	5	60	< 0.02	～	0.91	60	0.01	～	0.27	－		－		48	0.9	～	32	－		－		－		－	
倉敷川水域	6	72	< 0.02	～	0.5	72	0.01	～	1.1	－		－		72	1.3	～	140	－		－		－		－	
高屋川	1	－		－		－		－		－		－		－		－		－		－		4	0.9	～	1.2
里見川	1	－		－		－		－		－		－		－		－		－		－		4	3.5	～	6.2
伊里川	1	－		－		－		－		－		－		－		－		－		－		4	2.8	～	1.8
小田川	1	4	0.11	～	0.76	4	0.23	～	0.27	－		－		－		－		－		－		－		－	
(河川計)	46	431	< 0.02	～	0.9	431	< 0.01	～	1.1	85	5.0	～	16,000	344	0.4	～	630	54	0.022	～	0.089	188	0.5	～	6.2
児島湖	4	48	< 0.02	～	0.21	48	< 0.01	～	0.27	－		－		48	4.6	～	170	－		－		8	2.5	～	4.9
(湖沼計)	4	48	< 0.02	～	0.21	48	< 0.01	～	0.27	－		－		48	4.6	～	170	－		－		8	2.5	～	4.9
水島水域	18	116	< 0.02	～	6.8	116	< 0.01	～	0.10	244	2	～	34	72	0.9	～	44	－		－		24	1.2	～	3.5
児島湾水域	17	96	< 0.02	～	0.13	96	< 0.01	～	0.06	278	1.3	～	32	84	0.2	～	35	－		－		8	1.5	～	2.5
備讃瀬戸	19	72	< 0.02	～	0.11	72	< 0.01	～	0.03	200	23	～	34	60	0.3	～	8.2	－		－		20	1.3	～	2.8
牛窓地先海域	4	36	< 0.02	～	0.04	36	< 0.01	～	0.02	60	29	～	32	36	0.2	～	5.7	－		－		8	1.4	～	1.8
播磨灘北西部	11	36	< 0.02	～	0.02	36	< 0.01	～	0.02	110	25	～	32	36	0.2	～	10	－		－		12	1.5	～	2.7
(海域計)	69	356	< 0.02	～	6.8	356	< 0.01	～	0.1	892	1.3	～	34	288	0.2	～	44	－		－		72	1.2	～	3.5
合　計	119	835	< 0.02	～	6.8	835	< 0.01	～	1.1	977		－		680	0.2	～	630	54	0.022	～	0.089	268	0.5	～	6.2

（備考）Ｎ：測定地点数(最大)　　ｎ：総検体数

（注）　各水域は環境基準類型のあてはめられた水域（別表１）を表す。

※河川は塩化物イオン（単位：mg/L）、海域は塩分（単位：なし）を測定している。

※クロロホルム生成能、ブロモジクロロメタン生成能、ジブロモクロロメタン生成能及びブロモホルム生成能の総和

（参考資料）
公共用水域の水質汚濁に係る環境基準等
（令和６年３月31日時点）

１　人の健康の保護に関する環境基準

（昭和46年12月28日環境庁告示第59号）
（最終改正 令和５年３月13日環境省告示第６号）

項目	環境基準	測定方法
カドミウム	0.003mg/L以下	日本産業規格(以下「規格」という。) K0102の55.2、55.3又は55.4に定める方法
全シアン	検出されないこと	規格K0102の38.1.2及び38.2に定める方法、規格0102の38.1.2及び38.3に定める方法又は規格K0102の38.1.2及び38.5に定める方法又は昭和46年環境庁告示第59号（以下「告示」という。）付表１に掲げる方法
鉛	0.01mg/L以下	規格K0102の54に定める方法
六価クロム	0.02mg/L以下	規格K0102の65.2（規格K0102の65.2.2及び65.2.7を除く。）に定める方法。（ただし、次の１から３までに掲げる方法にあっては、それぞれ１から３までに定めるところによる。） １　規格K0102の65.2.1に定める方法による場合は、原則として光路長50mmの吸収セルを用いること。 ２　規格K0102の65.2.3、65.2.4又は65.2.5の備考11b)に定める方法による場合、試料に、その濃度が基準値相当分（0.02mg/L)増加するように六価クロム標準液を添加して添加回　収率を求め、その値が70～120%であることを確認すること。 ３　規格K0102の65.2.6に定める方法により汽水又は海水を測定する場合、２に定めるところによるほか、規格K0170-7の7a)又はb)に定める操作を行うこと。
ひ素	0.01mg/L以下	規格K0102の61.2、61.3又は61.4に定める方法
総水銀	0.0005mg/L以下	告示付表２に掲げる方法
アルキル水銀	検出されないこと	告示付表３に掲げる方法
ＰＣＢ	検出されないこと	告示付表４に掲げる方法
ジクロロメタン	0.02mg/L以下	規格K0125の5.1、5.2又は5.3.2に定める方法
四塩化炭素	0.002mg/L以下	規格K0125の5.1、5.2、5.3.1、5.4.1又は5.5に定める方法
1,2-ジクロロエタン	0.004mg/L以下	規格K0125の5.1、5.2、5.3.1又は5.3.2に定める方法
1,1-ジクロロエチレン	0.1mg/L以下	規格K0125の5.1、5.2又は5.3.2に定める方法
シス-1,2-ジクロロエチレン	0.04mg/L以下	同上
1,1,1-トリクロロエタン	１mg/L以下	規格K0125の5.1、5.2、5.3.1、5.4.1又は5.5に定める方法
1,1,2-トリクロロエタン	0.006mg/L以下	同上
トリクロロエチレン	0.01mg/L以下	同上
テトラクロロエチレン	0.01mg/L以下	同上
1,3-ジクロロプロペン	0.002mg/L以下	規格K0125の5.1、5.2又は5.3.1に定める方法
チウラム	0.006mg/L以下	告示付表５に掲げる方法
シマジン	0.003mg/L以下	告示付表６に掲げる方法
チオベンカルブ	0.02mg/L以下	同上
ベンゼン	0.01mg/L以下	規格K0125の5.1、5.2又は5.3.2に定める方法
セレン	0.01mg/L以下	規格K0102の67.2、67.3又は67.4に定める方法
硝酸性窒素 及び亜硝酸性窒素	10mg/L以下	硝酸性窒素にあっては規格K0102の43.2.1、43.2.3、43.2.5又は43.2.6に定める方法、亜硝酸性窒素にあっては規格K0102の43.1に定める方法
ふっ素	0.8mg/L以下	規格K0102の34.1(規格34の備考１を除く。)若しくは34.4(妨害となる物質としてハロゲン化合物又はハロゲン化水素が多量に含まれる試料を測定する場合にあっては、蒸留試薬溶液として、水約200mLに硫酸10ml、りん酸60ml及び塩化ナトリウム10gを溶かした溶液とグリセリン250mlを混合し、水を加えて1,000mlとしたものを用い、規格K0170-6の6図2注記のアルミニウム溶液のラインを追加する。)に定める方法又は規格K0102の34.1.1c)(注(2)第三文及び規格K0102の備考１を除く。)に定める方法(懸濁物質及びイオンクロマトグラフ法で妨害となる物質が共存しないことを確認した場合にあっては、これを省略することができる。)及び告示付表７に掲げる方法
ほう素	１mg/L以下	規格K0102の47.1、47.3又は47.4に定める方法
1,4-ジオキサン	0.05mg/L以下	告示付表８に掲げる方法

備考
１　基準値は年間平均値とする。ただし、全シアンに係る基準値については、最高値とする。
２　「検出されないこと」とは、測定方法の項に掲げる方法により測定した場合において、その結果が当該方法の定量限界を下回ることをいう。別表２において同じ。
３　海域については、ふっ素及びほう素の基準値は適用しない。
４　硝酸性窒素及び亜硝酸性窒素の濃度は、規格K0102の43.2.1、43.2.3、43.2.5又は43.2.6により測定された硝酸イオンの濃度に換算係数0.2259を乗じたものと規格K0102の43.1により測定された亜硝酸イオンの濃度に換算係数0.3045を乗じたものの和とする。

2　生活環境の保全に関する環境基準

（昭和 46 年 12 月 28 日環境庁告示第 59 号）
（最終改正 令和 5 年 3 月 13 日環境省告示第 6 号）

1　河川

(1) 河川（湖沼を除く。）

ア

項目／類型	利用目的の適応性	基準値					該当水域
		水素イオン濃度（ｐＨ）	生物化学的酸素要求量（ＢＯＤ）	浮遊物質量（ＳＳ）	溶存酸素量（ＤＯ）	大腸菌数	
AA	水道１級自然環境保全及びＡ以下の欄に掲げるもの	6.5 以上 8.5 以下	1mg/L 以下	25mg/L 以下	7.5mg/L 以上	20CFU/100mL 以下	水域類型ごとに指定する水域
A	水道２級水産１級水浴及びＢ以下の欄に掲げるもの	6.5 以上 8.5 以下	2mg/L 以下	25mg/L 以下	7.5mg/L 以上	300CFU/100mL 以下	
B	水道３級水産２級及びＣ以下の欄に掲げるもの	6.5 以上 8.5 以下	3mg/L 以下	25mg/L 以下	5mg/L 以上	1,000CFU/100mL 以下	
C	水産３級工業用水１級及びＤ以下の欄に掲げるもの	6.5 以上 8.5 以下	5mg/L 以下	50mg/L 以下	5mg/L 以上	－	
D	工業用水２級農業用水及びＥの欄に掲げるもの	6.0 以上 8.5 以下	8mg/L 以下	100mg/L 以下	2mg/L 以上	－	
E	工業用水３級環境保全	6.0 以上 8.5 以下	10mg/L 以下	ごみ等の浮遊が認められないこと。	2mg/L 以上	－	
測定方法		規格K0102の12.1に定める方法又はｶﾞﾗｽ電極を用いる水質自動監視測定装置によりこれと同程度の計測結果の得られる方法	規格 K0102 の 21 に定める方法	告示付表 9 に掲げる方法	規格 K0102 の 32 に定める方法又は隔膜電極を用いる水質自動監視測定装置によりこれと同程度の計測結果の得られる方法	告示付表 10 に掲げる方法	

備考

1　基準値は、日間平均値とする。ただし、大腸菌数に係る基準値については、90%水質値（年間の日間平均値の全データをその値の小さいものから順に並べた際の0.9×n番目(nは日間平均値のデータの数）のデータ値（0.9×nが整数でない場合は端数を切り上げた整数番目の値をとる。））とする。（湖沼、海域もこれに準ずる。）

2　農業用利水点については、水素イオン濃度6.0以上7.5以下、溶存酸素量5mg/L以上とする。（湖沼もこれに準ずる。）

3　水質自動監視測定装置とは、当該項目について自動的に計測することができる装置であって、計測結果を自動的に記録する機能を有するもの又はその機能を有する機器と接続されているものをいう。（湖沼、海域もこれに準ずる。）

4　水道１級を利用目的としている地点（自然環境保全を利用目的としている地点を除く。）については、大腸菌数100CFU/100ml以下とする。

5　水産１級、水産２級及び水産３級については、当分の間大腸菌数の項目の基準値は適用しない。（湖沼、海域もこれに準ずる。）

6　大腸菌数に用いる単位は CFU(コロニー形成単位（Colony Forming Unit))/100ml とし、大腸菌を培地で培養し、発育したコロニー数を数えることで算出する。

（注）　1　自然環境保全：自然探勝等の環境保全
　　2　水 道 1 級 ：ろ過等による簡易な浄水操作を行うもの
　　水 道 2 級 ：沈殿ろ過等による通常の浄水操作を行うもの
　　水 道 3 級 ：前処理等を伴う高度の浄水操作を行うもの
　　3　水 産 1 級 ：ヤマメ、イワナ等貧腐水性水域の水産生物用並びに水産２級及び水産３級の水産生物用
　　水 産 2 級 ：サケ科魚類及びアユ等貧腐水性水域の水産生物用及び水産３級の水産生物用
　　水 産 3 級 ：コイ、フナ等、β－中腐水性水域の水産生物用
　　4　工業用水１級：沈殿等による通常の浄水操作を行うもの
　　工業用水２級：薬品注入等による高度の浄水操作を行うもの
　　工業用水３級：特殊の浄水操作を行うもの
　　5　環 境 保 全 ：国民の日常生活（沿岸の遊歩等を含む。）において不快感を生じない限度

イ

項目／類型	水生生物の生息状況の適応性	基準値 全亜鉛	基準値 ノニルフェノール	基準値 直鎖アルキルベンゼンスルホン酸及びその塩	該当水域
生物Ａ	イワナ、サケマス等比較的低温域を好む水生生物及びこれらの餌生物が生息する水域	0.03mg/L 以下	0.001mg/L 以下	0.03mg/L 以下	水域類型ごとに指定する水域
生物特Ａ	生物Ａの水域のうち、生物Ａの欄に掲げる水生生物の産卵場（繁殖場）又は幼稚仔の生育場として特に保全が必要な水域	0.03mg/L 以下	0.0006mg/L 以下	0.02mg/L 以下	
生物Ｂ	コイ、フナ等比較的高温域を好む水生生物及びこれらの餌生物が生息する水域	0.03mg/L 以下	0.002mg/L 以下	0.05mg/L 以下	
生物特Ｂ	生物Ａ又は生物Ｂの水域のうち、生物Ｂの欄に掲げる水生生物の産卵場（繁殖場）又は幼稚仔の生育場として特に保全が必要な水域	0.03mg/L 以下	0.002mg/L 以下	0.04mg/L 以下	
測　定　方　法		規格 K0102 の 53 に定める方法	告示付表 11 に掲げる方法	告示付表 12 に掲げる方法	

備考
　1　基準値は、年間平均値とする。（湖沼、海域もこれに準ずる。）

(2)　湖沼　　（天然湖及び貯水量が 1,000 万立方メートル以上であり、かつ、
水の滞留時間が 4 日間以上である人工湖）

ア

項目／類型	利用目的の適応性	基準値 水素イオン濃度（ｐＨ）	基準値 生物化学的酸素要求量（ＢＯＤ）	基準値 浮遊物質量（ＳＳ）	基準値 溶存酸素量（ＤＯ）	基準値 大腸菌数	該当水域
AA	水道１級 水産１級 自然環境保全及びＡ以下の欄に掲げるもの	6.5 以上 8.5 以下	1 mg/L 以下	25mg/L 以下	7.5mg/L 以上	20CFU/ 100mL 以下	水域類型ごとに指定する水域
A	水道２、３級 水産２級 水浴 及びＢ以下の欄に掲げるもの	6.5 以上 8.5 以下	3 mg/L 以下	25mg/L 以下	7.5mg/L 以上	300CFU/ 100mL 以下	
B	水産３級 工業用水１級 農業用水 及びＣの欄に掲げるもの	6.5 以上 8.5 以下	5 mg/L 以下	25mg/L 以下	5 mg/L 以上	－	
C	工業用水２級 環境保全	6.0 以上 8.5 以下	8 mg/L 以下	50mg/L 以下	2 mg/L 以上	－	
測定方法		規格K0102の12.1に定める方法又はｶﾞﾗｽ電極を用いる水質自動監視測定装置によりこれと同程度の計測結果の得られる方法	規格 K0102 の 21 に定める方法	告示付表 9 に掲げる方法	規格 K0102 の 32 に定める方法又は隔膜電極を用いる水質自動監視測定装置によりこれと同程度の計測結果の得られる方法	告示付表 10 に掲げる方法	

備考

1　水産１級、水産２級及び水産３級については、当分の間、浮遊物質量の項目の基準値は適用しない。

2　水道１級を利用目的としている地点（自然環境保全を利用目的としている地点を除く。）については、大腸菌数 100CFU/100ml 以下とする。

3　水道３級を利用目的としている地点（水浴又は水道２級を利用目的としている地点を除く）については、大腸菌数 1,000CFU/100ml 以下とする。

4　大腸菌数に用いる単位は CFU(コロニー形成単位（Colony Forming Unit))/100ml とし、大腸菌を培地で培養し、発育したコロニー数を数えることで算出する。

（注）　1　自然環境保全：自然探勝等の環境保全

2　水道１級：ろ過等による簡易な浄水操作を行うもの

水道２、３級：沈殿ろ過等による通常の浄水操作、又は、前処理等を伴う高度の浄水操作を行うもの

3　水産１級：ヒメマス等貧栄養湖型の水域の水産生物用並びに水産２級及び水産３級の水産生物用

水産２級：サケ科魚類及びアユ等貧栄養湖型の水域の水産生物用及び水産３級の水産生物用

水産３級：コイ、フナ等富栄養湖型の水域の水産生物用

4　工業用水１級：沈殿等による通常の浄水操作を行うもの

工業用水２級：薬品注入等による高度の浄水操作、又は、特殊な浄水操作を行うもの

5　環境保全：国民の日常生活（沿岸の遊歩等を含む。）において不快感を生じない限度

イ

項目 類型	利用目的の適応性	基準値		該当水域
		全窒素	全燐(りん)	
I	自然環境保全及びII以下の欄に掲げるもの	0.1mg/L 以下	0.005mg/L 以下	水域類型ごとに指定する水域
II	水道1、2、3級（特殊なものを除く。）水産1種、水浴及びIII以下の欄に掲げるもの	0.2mg/L 以下	0.01mg/L 以下	
III	水道3級（特殊なもの）及びIV以下の欄に掲げるもの	0.4mg/L 以下	0.03mg/L 以下	
IV	水産2種及びVの欄に掲げるもの	0.6mg/L 以下	0.05mg/L 以下	
V	水産3種 工業用水 農業用水 環境保全	1mg/L 以下	0.1mg/L 以下	
測定方法		規格 K0102 の 45.2、45.3、45.4 又は 45.6 に定める方法	規格 K0102 の 46.3 に定める方法	

備考

1　基準値は、年間平均値とする。

2　水域類型の指定は、湖沼植物プランクトンの著しい増殖を生ずるおそれがある湖沼について行うものとし、全窒素の項目の基準値は、全窒素が湖沼植物プランクトンの増殖の要因となる湖沼について適用する。

3　農業用水については、全燐の項目の基準値は適用しない。

（注）　1　自然環境保全：自然探勝等の環境保全

2　水道1級：ろ過等による簡易な浄水操作を行うもの

水道2級：沈殿ろ過等による通常の浄水操作を行うもの

水道3級：前処理等を伴う高度の浄水操作を行うもの（「特殊なもの」とは、臭気物質の除去が可能な特殊な浄水操作を行うものをいう。）

3　水産1種：サケ科魚類及びアユ等の水産生物用並びに水産2種及び水産3種の水産生物用

水産2種：ワカサギ等の水産生物用及び水産3種の水産生物用

水産3種：コイ、フナ等の水産生物用

4　環境保全：国民の日常生活（沿岸の遊歩等を含む。）において不快感を生じない限度

ウ

項目 類型	水生生物の生息状況の適応性	基準値			該当水域
		全亜鉛	ノニルフェノール	直鎖アルキルベンゼンスルホン酸及びその塩	
生物A	イワナ、サケマス等比較的低温域を好む水生生物及びこれらの餌生物が生息する水域	0.03mg/L以下	0.001mg/L以下	0.03mg/L以下	水域類型ごとに指定する水域
生物特A	生物Aの水域のうち、生物Aの欄に掲げる水生生物の産卵場（繁殖場）又は幼稚仔の生育場として特に保全が必要な水域	0.03mg/L以下	0.0006mg/L以下	0.02mg/L以下	
生物B	コイ、フナ等比較的高温域を好む水生生物及びこれらの餌生物が生息する水域	0.03mg/L以下	0.002mg/L以下	0.05mg/L以下	
生物特B	生物A又は生物Bの水域のうち、生物Bの欄に掲げる水生生物の産卵場（繁殖場）又は幼稚仔の生育場として特に保全が必要な水域	0.03mg/L以下	0.002mg/L以下	0.04mg/L以下	
測定方法		規格K0102の53に定める方法	告示付表11に掲げる方法	告示付表12に掲げる方法	

エ

項目 類型	水生生物が生息・再生産する場の適応性	基準値	該当水域
		低層溶存酸素量	
生物1	生息段階において貧酸素耐性の低い水生生物が生息できる場を保全・再生する水域又は再生産段階において貧酸素耐性の低い水生生物が再生産できる場を保全・再生する水域	4.0mg/L以上	水域類型ごとに指定する水域
生物2	生息段階において貧酸素耐性の低い水生生物を除き、水生生物が生息できる場を保全・再生する水域又は再生産段階において貧酸素耐性の低い水生生物を除き、水生生物が再生産できる場を保全・再生する水域	3.0mg/L以上	
生物3	生息段階において貧酸素耐性の高い水生生物が生息できる場を保全・再生する水域、再生産段階において貧酸素耐性の高い水生生物が再生産できる場を保全・再生する水域又は無生物域を解消する水域	2.0mg/L以上	
測定方法		規格K0102の32に定める方法又は告示付表13に掲げる方法	

備考

1　基準値は、日間平均値とする。

2　底面近傍で溶存酸素量の変化が大きいことが想定される場合の採水には、横型のバンドン採水器を用いる。

2　海域

ア

項目 / 類型	利用目的の適応性	基準値 水素イオン濃度（ｐＨ）	化学的酸素要求量（ＢＯＤ）	溶存酸素量（ＤＯ）	大腸菌数	n-ヘキサン抽出物質量（油分等）	該当水域
A	水道１級 水浴 自然環境保全及びＢ以下の欄に掲げるもの	7.8 以上 8.3 以下	2mg/L 以下	7.5mg/L 以上	300CFU/100mL 以下	検出されないこと。	水域類型ごとに指定する水域
B	水産２級 工業用水及びＣの欄に掲げるもの	7.8 以上 8.3 以下	3mg/L 以下	5mg/L 以上	－	検出されないこと。	
C	環境保全	7.0 以上 8.3 以下	8mg/L 以下	2mg/L 以上	－	－	
測定方法		規格 K0102 の 12.1 に定める方法又はガラス電極を用いる水質自動監視測定装置によりこれと同程度の計測結果の得られる方法	規格 K0102 の 17 に定める方法（ただし、Ｂ類型の工業用水及び水産２級のうちノリ養殖の利水点における測定方法はアルカリ性法）	規格 K0102 の 32 に定める方法又は隔膜電極若しくは光学式センサを用いる水質自動監視測定装置によりこれと同程度の計測結果の得られる方法	告示付表 10 に掲げる方法	告示付表 14 に掲げる方法	

備考

1　自然環境保全を利用目的としている地点については、大腸菌数20CFU/100ml以下とする。

2　アルカリ性法とは次のものをいう。

試料50mLを正確に三角フラスコにとり、水酸化ナトリウム溶液(10w/v%)1mLを加え、次に過マンガン酸カリウム溶液(2mmol/L)10mLを正確に加えたのち、沸騰した水浴中に正確に20分放置する。その後よう化カリウム溶液(10w/v%)1mLとアジ化ナトリウム溶液(4w/v%)1滴を加え、冷却後、硫酸(2+1)0.5mLを加えてよう素を遊離させて、それを力価の判明しているチオ硫酸ナトリウム溶液(10mmol/L)ででんぷん溶液を指示薬として滴定する。同時に試料の代わりに蒸留水を用い、同様に処理した空試験値を求め、次式によりＣＯＤ値を計算する。

$$\mathrm{COD}(O_2\ \mathrm{mg/L}) = 0.08 \times [(b) - (a)] \times fNa_2S_2O_3 \times 1000/50$$

（ａ）：チオ硫酸ナトリウム溶液（10mmol/L）の滴定値（mL）

（ｂ）：蒸留水について行った空試験値（mL）

$fNa_2S_2O_3$：チオ硫酸ナトリウム溶液（10mmol/L）の力

3　大腸菌数に用いる単位は CFU(コロニー形成単位（Colony Forming Unit))/100ml とし、大腸菌を培地で培養し、発育したコロニー数を数えることで算出する。

（注）　1　自然環境保全：自然探勝等の環境保全

2　水産１級：マダイ、ブリ、ワカメ等の水産生物用及び水産２級の水産生物用

水産２級：ボラ、ノリ等の水産生物用

3　環境保全：国民の日常生活（沿岸の遊歩等を含む。）において不快感を生じない限度

イ

項目 類型	利用目的の適応性	基準値		該当水域
		全窒素	全燐(りん)	
Ⅰ	自然環境保全及びⅡ以下の欄に掲げるもの （水産２種及び３種を除く。）	0.2mg/L 以下	0.02mg/L 以下	水域類型ごとに指定する水域
Ⅱ	水産１種、水浴及びⅢ以下の欄に掲げるもの （水産２種及び３種を除く。）	0.3mg/L 以下	0.03mg/L 以下	
Ⅲ	水産２種及びⅣの欄に掲げるもの （水産３種を除く。）	0.6mg/L 以下	0.05mg/L 以下	
Ⅳ	水産３種 工業用水 生物生息環境保全	1 mg/L 以下	0.09mg/L 以下	
測定方法		規格 K0102 の 45.4 又は 45.6 に定める方法	規格 K0102 の 46.3 に定める方法	

備考
1　基準値は、年間平均値とする。
2　水域類型の指定は、海洋植物プランクトンの著しい増殖を生ずるおそれがある海域について行うものとする。

（注）1　自然環境保全：自然探勝等の環境保全
2　水産１種：底生魚介類を含め多様な水産生物がバランス良く、かつ、安定して漁獲される
水産２種：一部の底生魚介類を除き、魚類を中心とした水産生物が多獲される
水産３種：汚濁に強い特定の水産生物が主に漁獲される
3　生物生息環境保全：年間を通して底生生物が生息できる限度

ウ

項目 類型	水生生物の生息状況の適応性	基準値			該当水域
		全亜鉛	ノニルフェノール	直鎖アルキルベンゼンスルホン酸及びその塩	
生物Ａ	水生生物の生息する水域	0.02mg/L 以下	0.001mg/L 以下	0.01mg/L 以下	水域類型ごとに指定する水域
生物特Ａ	生物Ａの水域のうち、水生生物の産卵場（繁殖場）又は幼稚仔の生育場として特に保全が必要な水域	0.01mg/L 以下	0.007mg/L 以下	0.006mg/L 以下	
測定方法		規格 K0102 の 53 に定める方法	告示付表 11 に掲げる方法	告示付表 12 に掲げる方法	

エ

項目 類型	水生生物が生息・再生産する場の適応性	基準値 低層溶存酸素量	該当水域
生物1	生息段階において貧酸素耐性の低い水生生物が生息できる場を保全・再生する水域又は再生産段階において貧酸素耐性の低い水生生物が再生産できる場を保全・再生する水域	4.0mg/L 以上	水域類型ごとに指定する水域
生物2	生息段階において貧酸素耐性の低い水生生物を除き、水生生物が生息できる場を保全・再生する水域又は再生産段階において貧酸素耐性の低い水生生物を除き、水生生物が再生産できる場を保全・再生する水域	3.0mg/L 以上	
生物3	生息段階において貧酸素耐性の高い水生生物が生息できる場を保全・再生する水域、再生産段階において貧酸素耐性の高い水生生物が再生産できる場を保全・再生する水域又は無生物域を解消する水域	2.0mg/L 以上	
測定方法		規格 K0102 の 32 に定める方法又は告示付表 13 に掲げる方法	

備考

1　基準値は、日間平均値とする。

2　底面近傍で溶存酸素量の変化が大きいことが想定される場合の採水には、横型のバンドン採水器を用いる。

3　要監視項目及びその指針値

(1) 人の健康の保護に関する要監視項目

（平成５年３月８日　環境庁水質保全局長通知）
（最終改定　令和２年５月 28 日　環境省・大気環境局長通知）

項目	指針値	測定方法
クロロホルム	0.06mg/L 以下	規格 K0125 の 5.1、5.2 又は 5.3.1 に定める方法
トランス-1,2-ジクロロエチレン	0.04mg/L 以下	同上
1,2-ジクロロプロパン	0.06mg/L 以下	同上
ｐ－ジクロロベンゼン	0.2mg/L 以下	同上
イソキサチオン	0.008mg/L 以下	平成５年４月 28 日付け環水規第 121 号環境庁水質保全局水質規制課長通知（以下「平成５年通知」という。）付表１の第１又は第２に掲げる方法
ダイアジノン	0.005mg/L 以下	同上
フェニトロチオン（ＭＥＰ）	0.003mg/L 以下	同上
イソプロチオラン	0.04mg/L 以下	同上
オキシン銅（有機銅）	0.04mg/L 以下	平成５年通知付表２に掲げる方法
クロロタロニル（ＴＰＮ）	0.05mg/L 以下	平成５年通知付表１の第１又は第２に掲げる方法
プロピザミド	0.008mg/L 以下	同上
ＥＰＮ	0.006mg/L 以下	同上
ジクロルボス（ＤＤＶＰ）	0.008mg/L 以下	同上
フェノブカルブ（ＢＰＭＣ）	0.03mg/L 以下	同上
イプロベンホス（ＩＢＰ）	0.008mg/L 以下	同上
クロルニトロフェン（ＣＮＰ）	－	同上
トルエン	0.6mg/L 以下	規格 K0125 の 5.1、5.2 又は 5.3.2 に定める方法
キシレン	0.4mg/L 以下	同上
フタル酸ジエチルヘキシル	0.06mg/L 以下	平成５年通知付表３の第１又は第２に掲げる方法
ニッケル	－	規格 K0102 の 59.3 に定める方法又は平成５年通知付表４若しくは平成５年通知付表５に掲げる方法
モリブデン	0.07mg/L 以下	規格 K0102 の 68.2 に定める方法又は平成５年通知付表４若しくは平成５年通知付表５に掲げる方法
アンチモン	0.02mg/L 以下	平成 16 年３月 31 日付け環水企発第 040331003 号環水土発第 040331005 号環境省環境管理局水環境部長通知（以下「平成 16 年通知」という。）付表５の第１、第２又は第３に掲げる方法
塩化ビニルモノマー	0.002mg/L 以下	平成 16 年通知付表１に掲げる方法
エピクロロヒドリン	0.0004mg/L 以下	平成 16 年通知付表２に掲げる方法
全マンガン	0.2mg/L 以下	規格 K0102 の 56.2、56.3、56.4 又は 56.5 に定める方法
ウラン	0.002mg/L 以下	平成 16 年通知付表４の第１又は第２に掲げる方法
ﾍﾟﾙﾌﾙｵﾛｵｸﾀﾝｽﾙﾎﾝ酸(PFOS)及びﾍﾟﾙﾌﾙｵﾛｵｸﾀﾝ酸(PFOA)	50ng/L 以下（暫定）	令和２年５月 28 日付け環水大水発第 2005281 号・環水大土第 2005282 号環境省水大気環境局長通知付表１に掲げる方法

(2) 生活環境の保全に関する要監視項目（水生生物の保全）

（平成 15 年 11 月 5 日　環境省環境管理局水環境部長通知）
（平成 25 年 3 月 27 日　環境省水・大気環境局長通知）

項目	水域	類型	指針値
クロロホルム	河川及び湖沼	生物A	0.7 mg/L 以下
		生物特A	0.006 mg/L 以下
		生物B	3 mg/L 以下
		生物特B	3 mg/L 以下
	海域	生物A	0.8 mg/L 以下
		生物特A	0.8 mg/L 以下
フェノール	河川及び湖沼	生物A	0.05 mg/L 以下
		生物特A	0.01 mg/L 以下
		生物B	0.08 mg/L 以下
		生物特B	0.01 mg/L 以下
	海域	生物A	2 mg/L 以下
		生物特A	0.2 mg/L 以下
ホルムアルデヒド	河川及び湖沼	生物A	1 mg/L 以下
		生物特A	1 mg/L 以下
		生物B	1 mg/L 以下
		生物特B	1 mg/L 以下
	海域	生物A	0.3 mg/L 以下
		生物特A	0.03 mg/L 以下
4-t-オクチルフェノール	河川及び湖沼	生物A	0.001 mg/L 以下
		生物特A	0.0007 mg/L 以下
		生物B	0.004 mg/L 以下
		生物特B	0.003 mg/L 以下
	海域	生物A	0.0009 mg/L 以下
		生物特A	0.0004 mg/L 以下
アニリン	河川及び湖沼	生物A	0.02 mg/L 以下
		生物特A	0.02 mg/L 以下
		生物B	0.02 mg/L 以下
		生物特B	0.02 mg/L 以下
	海域	生物A	0.1 mg/L 以下
		生物特A	0.1 mg/L 以下
2,4-ジクロロフェノール	河川及び湖沼	生物A	0.03 mg/L 以下
		生物特A	0.003 mg/L 以下
		生物B	0.03 mg/L 以下
		生物特B	0.02 mg/L 以下
	海域	生物A	0.02 mg/L 以下
		生物特A	0.01 mg/L 以下

項目	測定方法
クロロホルム	規格 K0125(用水・排水中の揮発性有機物化合物試験方法)5.1、5.2 及び 5.3.1 に定める方法
フェノール	平成 15 年 11 月 5 日付け環水企発第 031105001 号・環水管発第 031105001 号環境省環境管理局水環境部長通知（以下「平成 15 年通知」という。）付表 1 に掲げる方法
ホルムアルデヒド	平成 15 年通知付表 2 に掲げる方法
4-t-オクチルフェノール	平成 25 年 3 月 27 日付け環水大水発第 1303272 号環境省水・大気環境局長通知（以下「平成 25 年通知」という。）付表 1 に掲げる方法
アニリン	平成 25 年通知付表 2 に掲げる方法
2,4-ジクロロフェノール	平成 25 年通知付表 3 に掲げる方法

（参考）

要監視項目は、環境省通知において、現時点では環境基準項目とせず、引き続き知見の集積に努めるべきと判断されるものとされており、今後、国等において物質の特性、使用状況等を考慮し体系的かつ効果的に公共用水域等の水質測定を行うとともに、測定結果を国において定期的に集約し、その後の知見の集積状況を勘案しつつ、環境基準項目への移行等を検討することとされている。

4　環境基準類型指定状況

(1) ＢＯＤ、ＣＯＤ等

区分	水域名	あてはめ水域名	該当類型	達成期間	類型指定年月日
河川	高梁川	高梁川上流（新見市昭和橋より上流）	A	イ	S45. 9. 1（閣議決定）
		〃　中流（新見市昭和橋から成羽川合流点まで）	A	イ	〃（改訂前 Bイ）H20.3.28改訂（岡山県告示第173号）
		〃　中流（成羽川合流点から湛井堰まで）	A	イ	S45. 9. 1（閣議決定）
		〃　下流（湛井堰より下流）	B	イ	〃
		西川（全域）	A	イ	S54. 4. 6（岡山県告示第330号）
		小坂部川（全域）	A	イ	S45. 9. 1（閣議決定）
		有漢川（全域）	A	イ	〃
		成羽川（全域）	A	イ	〃
		小田川上流（淀平堰より上流）	A	イ	〃
		〃　下流（淀平堰より下流）	B	イ	〃（改訂前 Cロ）S49. 5.10改訂（岡山県告示第550号）
		美山川（星田川を含む）	A	イ	S49. 5.10（岡山県告示第549号）
		里見川（全域）	D	イ	S45. 9. 1（閣議決定）
	旭川	旭川上流（湯原ダムより上流）	AA	イ	S46. 5.25（閣議決定）
		〃 中流（湯原ダムから乙井手堰まで）	A	イ	〃
		〃 下流（乙井手堰より下流）	B	ロ	〃
		新庄川（全域）	A	イ	S53. 4.18（岡山県告示第332号）
		百間川（全域）	C	ハ	S46. 5.25（閣議決定）
		砂川（全域）	B	ロ	S51. 4.23（岡山県告示第365号）
	吉井川	吉井川上流（嵯峨堰より上流）	A	イ	S46. 5.25（閣議決定）
		〃 中・下流（嵯峨堰より下流）	B	ロ	〃
		加茂川（全域）	A	イ	S52. 4.22（岡山県告示第347号）
		梶並川（全域）	A	イ	S48. 4.17（岡山県告示第424号）
		滝川（全域）	B	ロ	〃
		吉野川（全域）	A	イ	〃
		金剛川（全域）	A	ロ	〃

区分	水域名	あてはめ水域名	該当類型	達成期間	類型指定年月日
河川	笹ヶ瀬川	笹ヶ瀬川（全域）	B	ハ	S49. 5.10 （岡山県告示第549号）
		足守川上流 （前川合流点より上流）	A	ハ	〃
		足守川下流 （前川合流点より下流）	B	イ	〃
	倉敷川	倉敷川（流入支川を含む）	C	ハ	〃
	芦田川	高屋川（岡山県の区域内全域）	A	ハ	S50. 5.13 （岡山県告示第571号）
	伊里川	伊里川（大谷川を含む）	B	ロ	〃
湖沼	児島湖	児島湖	B	ハ	S46. 5.25（閣議決定）
海域	水島	玉島港区　（別記１の水域）	C	イ	S45. 9. 1（閣議決定）
		水島港区　（別記２の水域）	C	イ	〃
		水島地先海域(甲) （別記３の水域）	B	イ	〃
		〃　（乙） （別記４の水域）	A	イ	〃
	児島湾	児島湾(甲)　（別記５の水域）	C	ロ	S46. 5.25（閣議決定）
		〃　（乙）　（別記６の水域）	B	ロ	〃
		〃　（丙）　（別記７の水域）	A	イ	〃
	備讃瀬戸	備讃瀬戸　（別記８の水域）	A	イ	S49. 5.13 （環境庁告示第39号）
	牛窓地先海域	牛窓地先海域　（別記９の水域）	A	イ	S48. 4.17 （岡山県告示第424号） H16.10.29改訂（地名変更） （岡山県告示第617号）
	播磨灘北西部	播磨灘北西部　（別記10の水域）	A	ロ	S49. 5.13 （環境庁告示第39号）

（備考）　達成期間の分類は、次のとおりである。
イ：直ちに達成
ロ：５年以内で可及的速やかに達成
ハ：５年を超える期間で可及的速やかに達成

別記

1　玉島灯台と浦賀玉島ヂーゼル工業株式会社敷地西北端を結んだ線より北方の海域（玉島港区）

2　川崎製鉄株式会社敷地東南端と宮鼻南端を結んだ線より北方の海域（水島港区）

3　灯籠崎南端、上濃地島北端、太濃地島東端、イザノロジ島南端、上水島北端、下水島北端、寄島南端及び青佐鼻東端を順次に結んだ線より北方の海域であって、水島港区及び玉島港区に係る部分を除いたもの。（水島地先海域(甲)）

4　水島港区、玉島港区及び水島地先海域(甲)に係る海域を除く水島地先海域（水島地先海域(乙)）

5　岡山市海岸通１丁目３番地の13と岡山市飽浦340番地を結ぶ線、児島湖えん堤および陸岸により囲まれた海域（児島湾(甲)）

6　岡山市西大寺正儀5203番地と岡山市小串321番地を結ぶ線、児島湖えん堤および陸岸により囲まれた海域であって、児島湾(甲)に係る部分を除いたもの（児島湾(乙)）

7　岡山市西大寺宝伝赤石3257番地の２から玉野市沼灰山1015番地の１に至る陸岸の地先海岸であって、児島湾(甲)、および児島湾(乙)に係る部分を除いたもの（児島湾(丙)）

8　玉野市出埼と香川県井島ヘガラ埼を結ぶ線、同島鞍掛鼻と同県豊島ダーダガ鼻を結ぶ線、同島礼田埼と高松市長崎鼻を結ぶ線、福山市狐埼と広島県宇治島西端を結ぶ線、同島南端と香川県三埼を結ぶ線及び陸岸により囲まれた海域であって箕島町地先海域、番の州泊地、坂出港、高松港、詰田川尻並びに昭和45年９月１日閣議決定の水島港区、玉島港区、水島地先海域(甲)及び水島地先海域(乙)に係る部分を除いたもの（備讃瀬戸）

9　瀬戸内市邑久町福谷5288番地から岡山市西大寺宝伝字赤石3257番地の２に至る陸岸の地先海域（牛窓地先海域）

10　相生市金ヶ埼と兵庫県西島手繰干埼を結ぶ線、同地点と香川県小豆島藤埼を結ぶ線、同地点と岡山県稲鼻を結ぶ線及び陸岸により囲まれた海域（播磨灘北西部）

(2) 児島湖－全窒素、全りん

区分	水域名	あてはめ水域名	該当類型	達成期間	類型指定年月日
湖沼	児島湖	児島湖	V	段階的に暫定目標を達成しつつ環境基準の可及的速やかな達成に努める。	S62. 3.10 （岡山県公告第165号） H 4. 3.27　一部改正 （岡山県公告第177号）

(3) 海域－全窒素、全りん

区分	あてはめ水域名		該当類型	達成期間	類型指定年月日	備考
海域	水島港区	(別記１)	Ⅲ	イ	H 9. 4.28 (環境庁告示第19号) H15. 3.27改訂 (※) (環境省告示第35号)	備讃瀬戸水域
	水島地先海域	(別記２)	Ⅱ	イ		
	備讃瀬戸（イ）	(別記３)	Ⅱ	イ		
	備讃瀬戸（ロ）	(別記４)	Ⅱ	イ		
	備讃瀬戸（ハ）	(別記５)	Ⅱ	イ		
	児島湾	(別記６)	Ⅳ	イ	H10. 3.20 (岡山県告示第190号) H16. 2.27改訂 (※) (岡山県告示第105号) H16.10.29改訂 (地名変更) (岡山県告示第618号)	
	児島湾沖	(別記７)	Ⅱ	イ		
	牛窓地先海域	(別記８)	Ⅱ	イ		
	播磨灘北西部	(別記９)	Ⅱ	イ	H 9. 4.28 (環境庁告示第19号) H15. 3.27改訂 (※) (環境省告示第35号)	播磨灘北西部水域

（備考）達成期間の分類は次のとおりとする。
イ：直ちに達成。
ロ：５年以内で可及的速やかに達成。
ハ：５年を超える期間で可及的速やかに達成。
ニ：段階的に暫定目標を達成しつつ環境基準の可及的速やかな達成に努める。

（※）海域の全窒素、全りんについては、平成15年3月27日付け環境省告示第35号及び平成16年2月27日付け岡山県告示第105号で達成期間が改正され、暫定目標が廃止された。

別記

1　倉敷市川崎製鉄株式会社敷地東南端と同市宮の鼻南端を結ぶ線及び陸岸により囲まれた海域（水島港区）

2　倉敷市灯籠崎南端と岡山県上濃地島北端を結ぶ線、同地点と同県大濃島東端を結ぶ線、同地点と同県イザノロジ島南端を結ぶ線、同地点と同県上水島北端を結ぶ線、同地点と同県下水島北端を結ぶ線、同地点と同県寄島南端を結ぶ線、同地点と同県寄島町青佐鼻東端を結ぶ線及び陸岸により囲まれた海域であって、水島港区に係る部分を除いたもの（水島地先海域）

3　玉野市出埼と香川県井島ヘラガ崎を結ぶ線、同島鞍掛鼻と同県豊島ダッダカ鼻を結ぶ線、同島礼田埼と高松市長崎鼻を結ぶ線、倉敷市灯籠崎南端と香川県本島東端を結ぶ線、同地点と坂出市砂弥島北端を結ぶ線及び陸岸により囲まれた海域（備讃瀬戸(イ)）

4　倉敷市灯籠崎南端と香川県本島東端を結ぶ線、同島カブラサキ鼻と同県広島東端を結ぶ線、同島西端と岡山県真鍋島東端を結ぶ線、同島南端と同県六島北端を結ぶ線、同島南端と同地点から南西方5,900m地点（北緯34度16分59秒、東経133度30分56秒。以下「Ａ点」という。）を結ぶ線、同地点と広島県宇治島南端を結ぶ線、同県西端と福山市狐埼を結ぶ線及び陸岸により囲まれた海域であって、水島港区、水島地先海域及び箕島町地先海域に係る部分を除いたもの（備讃瀬戸(ロ)）

5　坂出市砂弥島北端と香川県本島東端を結ぶ線、同島カブラサキ鼻と同県広島東端を結ぶ線、同島西端と岡山県真鍋島東端を結ぶ線、同島南端と同島六島北端を結ぶ線、同島南端とＡ点を結ぶ線、同地点と香川県三埼を結ぶ線及び陸岸により囲まれた海域（備讃瀬戸(ハ)）

6　岡山市西大寺正儀5203番地と岡山市小串321番地とを結ぶ線、児島湖えん堤及び陸岸により囲まれた海域（児島湾）

7　岡山市西大寺宝伝字赤石3257番地の２から玉野市沼灰山1015番地の１に至る陸岸の地先海域であって、児島湾に係る部分を除いたもの（児島湾沖）

8　瀬戸内市邑久町福谷5288番地から岡山市西大寺宝伝字赤石3257番地の２に至る陸岸の地先海域（牛窓地先海域）

9　相生市金ヶ埼と兵庫県西島手繰干埼を結ぶ線、同地点と香川県小豆島藤埼を結ぶ線、同地点と岡山県猪ノ鼻を結ぶ線及び陸岸により囲まれた海域（播磨灘北西部）

(4) 海域－全亜鉛等

区分	あてはめ水域名		該当類型	達成期間	類型指定年月日	備考
海域	備讃瀬戸	（別記１）	海生生物A	イ	H 27. 3.31（環境庁告示第51号）	備讃瀬戸水域
	備讃瀬戸（イ）	（別記２）	海生生物特A	イ		
	播磨灘北西部	（別記３）	海生生物A	イ	〃	播磨灘北西部水域
	播磨灘北西部（イ）	（別記４）	海生生物特A	イ		

（備考）達成期間の分類は次のとおりとする。
イ：直ちに達成。
ロ：５年以内で可及的速やかに達成。
ハ：５年を超える期間で可及的速やかに達成。
ニ：段階的に暫定目標を達成しつつ環境基準の可及的速やかな達成に努める。

別記

1　玉野市出埼から香川県井島ヘラガ埼まで引いた線、同島鞍掛鼻から同県豊島ダーダガ鼻まで引いた線、同島礼田埼から高松市長崎鼻まで引いた線、福山市狐埼から同市宇治島西端まで引いた線、同島南端から香川県三埼まで引いた線及び陸岸により囲まれた海域であって、備讃瀬戸（イ）及び備讃瀬戸（ロ）に係る部分を除いたもの（備讃瀬戸）

2　岡山県玉野市出埼と香川県井島ヘラガ埼を結ぶ線、同島鞍掛鼻と同県豊島ダーダガ鼻を結ぶ線、同島礼田埼と同県高松市長崎鼻を結ぶ線、浦生漁港５号防波堤先端と同港４号防波堤先端を結ぶ線、高松港（朝日・屋島）新川東防波堤先端、同港Ｇ地区１号防波堤北東角と同港外防波堤北端を結ぶ線、同防波堤南端と高松港（玉藻）玉藻地区玉藻防波堤先端を結ぶ線、同港西浜１号防波堤先端と同港西浜２号防波堤先端を結ぶ線、高松漁港９号防波堤先端と同港８号防波堤先端を結ぶ線、高松港（弦打）貯木場東防波堤先端と同港貯木場北防波堤先端を結ぶ線、高松港（神在）神在港東防波堤先端と同港神在港西防波堤先端を結ぶ線、高松港（香西）香西港東防波堤先端と同港香西港西防波堤先端を結ぶ線、高松港（生島）岡組護岸西角と同港生島北防波堤先端を結ぶ線、同港小坂東防波堤先端と同港生島防波堤先端を結ぶ線、亀水漁港１号防波堤先端と同港２号防波堤先端を結ぶ線、木沢港関西物産桟橋先端と同港１号突堤先端を結ぶ線、乃生漁港１号防波堤先端と同港２号防波堤先端を結ぶ線、同県坂出市王越町乃生地先の陸地の地点（北緯34度22分32秒、東経133度53分16秒）と同地点から西方3,510ｍの地点（北緯34度22分29秒、東経133度50分58秒）を結ぶ線、同地点と同地点から南方1,590ｍの地点（北緯34度21分37秒、東経133度51分１秒）を結ぶ線、西浦（瀬居島）漁港２号防波堤先端、同港１号防波堤先端と坂出港アジア共石東護岸北東角を結ぶ線、北浦漁港１号防波堤先端と同港２号防波堤先端を結ぶ線、丸亀港富士見町２号護岸西端と同港蓬莱町防波堤先端を結ぶ線、同港蓬莱町３号護岸西端と同港昭和町防波堤先端を結ぶ線、

多度津港蛭子港２号防波堤先端と同港蛭子港１号防波堤先端を結ぶ線、同港常石造船北側護岸西端と同港西防波堤先端を結ぶ線、同港昭和石油油槽所護岸南西角と同港西港町西防波堤先端を結ぶ線、白方漁港第４防波堤先端と同港第３防波堤先端を結ぶ線、見立港（北）２号防波堤先端と同港１号防波堤先端を結ぶ線、見立港（南）３号防波堤先端と同港４号防波堤先端を結ぶ線、詫間港（詫間）水出Ａ護岸北東角と同港高谷防波堤３号先端を結ぶ線、詫間港（高谷鼻）ゴマジリ地区１号防波堤先端と同港ゴマジリ地区２号防波堤先端を結ぶ線、詫間港（新浜）新浜防波堤先端と同港須田一文字防波堤東端を結ぶ線、同防波堤西端と同港須田防波堤先端を結ぶ線、船越港船越防波堤先端と同港船越２号防砂堤先端を結ぶ線、積漁港３号防波堤先端と同港１号防波堤先端を結ぶ線、箱浦港竹生島防波堤先端と同港沖防波堤先端を結ぶ線、同県三豊市三埼と広島県宇治島南端を結ぶ線、同島西端と同地点から北西方4,890ｍの地点（北緯34度20分29秒、東経133度24分54秒）を結ぶ線、同地点と同地点から北東方2,090ｍの地点（北緯34度21分31秒、東経133度25分21秒）を結ぶ線、同地点と同地点から北東方9,820ｍの地点（北緯34度26分15秒、東経133度27分58秒）を結ぶ線、同地点と同地点から東方790ｍの岡山県笠岡市神島の陸地の地点（北緯34度26分28秒、東経133度28分25秒）を結ぶ線、笠岡港（神島外）西側防波堤先端と同港一文字防波堤南端を結ぶ線、同防波堤北端から引いた延長線上の同港中央部防波堤を結ぶ線、同防波堤東端と同港東側防波堤先端を結ぶ線、笠岡港（瀬溝）東側防波堤先端から西方に引いた線上の護岸を結ぶ線、正頭漁港新西側防波堤先端と同港一文字防波堤南端を結ぶ線、同防波堤北端と同港東側防波堤先端を結ぶ線、同港Ｂ防波堤先端と同港Ａ防波堤先端を結ぶ線、寄島漁港（三郎）三郎４号防波堤先端と同港三郎カーテン式防波堤先端を結ぶ線、寄島漁港（西安倉）西側防波堤先端と同港早崎一文字防波堤南端を結ぶ線、同防波堤北端と同港早崎東防波堤先端を結ぶ線、同港西安倉西防波堤先端と同港西安倉一文字防波堤南端を結ぶ線、同防波堤北端と同港沖防波堤南端を結ぶ線、同防波堤北端と同港中安倉防波堤先端を結ぶ線、寄島漁港（東安倉）東安倉防波堤先端と同港東安倉沖防波堤先端を結ぶ線、沙美漁港西南防波堤先端と同港西沖防波堤西端を結ぶ線、同防波堤東端と同港東側防波堤先端を結ぶ線、小原漁港南防波堤先端と同港東側北防波堤南端を結ぶ線、同防波堤北端と同港西側北防波堤南端を結ぶ線、同防波堤北端と同港防砂堤先端を結ぶ線、水島港（玉島・水島・高島）玉島港八幡防波堤北端から引いた延長線上の護岸を結ぶ線、同防波堤南端、同港玉島防波堤南端と同港玉島ハーバーランド南西護岸角を結ぶ線、同港玉島ハーバーランド南東護岸角と同港廃棄物処理護岸南西端を結ぶ線、同県倉敷市水島川崎通の陸地の地点（北緯34度28分13秒、東経133度44分36秒）と同地点から南東方1,410ｍの地点（北緯34度27分52秒、東経133度45分25秒）を結ぶ線、同地点と同地点から北方500ｍの地点（北緯34度28分８秒、東経133度45分28秒）を結ぶ線、通生漁港第１防波堤先端と同港離岸堤北端を結ぶ線、同離岸堤南端と同港導流堤先端を結ぶ線、水島港（高室）北側防波堤先端と同港中央部防波堤折角を結ぶ線、同防波堤先端、同港南側地区の西側防波堤先端と同港高室突堤先端を結ぶ線、水島港（大室）北側防波堤先端と同港中央部防波堤折角を結ぶ線、同防波堤先端と同港東側防波堤先端を結ぶ線、下津井港西側防波堤先端と同港東側防波堤西端を結ぶ線、同防波堤東端から引いた延長線上の護岸を結ぶ線、下津井漁港下津井西防波堤先端と同港下津井一文字防波堤西端を結ぶ線、同防波堤東端と同港下津井第１防波堤先端を結ぶ線、同港吹上第１防波堤先端と同港田の浦西防波堤Ⅱ西端を結ぶ線、同港西側田の浦一文字防波堤東端、同港田の浦第３防波堤先端、同港東側田の浦一文字防波堤東端、同港田の浦第２防波堤先端と同港田の浦第１防波堤先端を結ぶ線、大畠漁港南側防波堤先端と同港北一文字防波堤南端を結ぶ線、同防波堤北端と同港北側一文字防波堤先端を結ぶ線、児島港（味野）元浜埠頭護岸北角と同港一文字防波堤西端を結ぶ線、同防波堤東端と同港味野埠頭護岸南角を結ぶ線、同護岸北角と同港味野地区（－）5.5岸壁南角を結ぶ線、同岸壁北角と児島港（萱刈）北側防波堤先端を結ぶ線、児島港（和井田）西側防波堤先端と同港東側防波堤先端を結ぶ線、児島港（琴浦海岸）西側防波堤先端と同港一文字防波堤西端を結ぶ線、同防波堤東端から引いた延長線上の同港下村Ａ号護岸を結ぶ線、児島港（琴浦）西側防波堤先端と同港東側防波堤先端を結ぶ線、児島港（田の口）西側防波堤先端と同港東側防波堤先端を結ぶ線、児島港（唐琴）西側防波堤先端と同港東側桟橋先端を結ぶ線、渋川港１号防波堤先端と同港１号防砂堤先端を結ぶ線、宇野港（日比）西４号防波堤先端と同港東６号防波堤先端を結ぶ線、宇野港（玉）玉西防波堤先端と同港一文字防波堤南端を結ぶ線、同防波堤北端と同港瀬越防波堤先端を結ぶ線、宇野港（宇野）ナキンダ鼻と同港防波堤先端を結ぶ線、宇野港（日ノ出）日ノ出３号防波堤北角、同港中央部岬、同港日ノ出２号防波堤先端と同港長崎を結ぶ線、宇野港（田井）南側護岸角と同港田井３号防波堤先端を結ぶ線、同港田井２号防波堤先端、同港田井第１号防波堤東端と同港童埼南側岬を結ぶ線、野々浜港１号防波堤先端と同港３号防波堤東端を結ぶ線、同防波堤西端と同港２号防波堤先端を結ぶ線、大藪港４号護岸角と同港南側防波堤北端を結ぶ線、同防波堤南端と同港東側防波堤南端を結ぶ線、同防波堤北端と同港北側防波堤先端を結ぶ線、後閑港１号護岸角と同港２号防波堤先端を結ぶ線及び陸岸により囲まれた海域（ただし、香川県屏風島北端と同県喜兵衛島北西端を結ぶ線、屏風港１号防波堤先端と同港４号防波堤先端を結ぶ線及び陸岸、同県直島獅

子渡ノ鼻と同県寺島早崎を結ぶ線、同島東先端と直島重石ノ鼻を結ぶ線及び陸岸、宮浦港北防波堤先端と同港沖２号防波堤北端を結ぶ線、同防波堤南端と同港串山ノ鼻を結ぶ線及び陸岸、直島港石場１号護岸角と同港石場防波堤西端を結ぶ線、同防波堤東端と同港石場１号物揚場先端を結ぶ線及び陸岸、同港北防波堤先端、同港一文字防波堤先端と同港南防波堤先端を結ぶ線及び陸岸、積浦漁港ベザイ天と同港北沖防波堤北端を結ぶ線、同防波堤南端と同港沖防波堤北端を結ぶ線、同防波堤南端から引いた延長線上の陸岸を結ぶ線及び陸岸、男木港一文字防波堤先端と同港南防波堤先端を結ぶ線及び陸岸、男木漁港２号防波堤先端と同港１号防波堤先端を結ぶ線及び陸岸、西浦（女木島）漁港５号防波堤先端、同港６号防波堤先端と同港１号防砂堤先端を結ぶ線及び陸岸、女木港西防波堤先端と同港東防波堤先端を結ぶ線及び陸岸、同港鬼ヶ島防波堤先端と同港鬼ヶ島防波堤（２）西端を結ぶ線、同防波堤東端と同港鬼ヶ島防波堤（３）先端を結ぶ線及び陸岸、松島港松島第１号防波堤先端と同港松島第２号防波堤先端を結ぶ線及び陸岸、櫃石漁港（北）１号防波堤先端と同港２号防波堤先端を結ぶ線及び陸岸、櫃石漁港（南）３号防波堤先端と同港４号防波堤先端を結ぶ線及び陸岸、岩黒漁港１号防波堤先端と同港４号防波堤先端を結ぶ線及び陸岸、与島港塩浜２号防波堤先端と同港与島東２号岸壁西端を結ぶ線及び陸岸、同港大津北防波堤先端と同港大津南防波堤先端を結ぶ線及び陸岸、同港浦城第２号防波堤先端と同港浦城第３号防波堤先端を結ぶ線及び陸岸、同港穴部東防波堤先端と同港穴部南防波堤先端を結ぶ線及び陸岸、笠島漁港Ｅ防波堤先端と同港Ｄ防波堤西端を結ぶ線、同防波堤東端と同港Ｃ防波堤先端を結ぶ線及び陸岸、本島港（甲生）９号防波堤先端と同港７号防砂堤先端を結ぶ線及び陸岸、本島港（泊）７号防波堤先端と同港６号防波堤先端を結ぶ線及び陸岸、本島港（小阪）10号防波堤先端、同港12号防波堤先端と同港34号護岸東角を結ぶ線及び陸岸、生ノ浜港１号防波堤先端と同港２号防波堤先端を結ぶ線及び陸岸、尻浜港１号防波堤先端と同港２号防波堤先端を結ぶ線及び陸岸、福田（本島）漁港３号防波堤先端と同港１号防波堤先端を結ぶ線及び陸岸、里浦港１号物揚場先端と同港４号防波堤西端を結ぶ線、同防波堤東端と同港１号防波堤先端を結ぶ線及び陸岸、小浦港１号防波堤先端と同港１号堤防東端を結ぶ線及び陸岸、江の浦港（立石）12号防波堤先端と同港11号防波堤先端を結ぶ線及び陸岸、江の浦港（江の浦）９号防波堤先端と同港８号防波堤東端を結ぶ線、同防波堤西端と同港７号防波堤先端を結ぶ線及び陸岸、江の浦港（釜の越）３号防波堤先端、同港１号防波堤先端と同港13号防波堤先端を結ぶ線及び陸岸、甲路漁港１号防波堤先端と同港東側護岸西角を結ぶ線及び陸岸、青木港（青木）１号防波堤先端と同港８号防波堤南端を結ぶ線、同防波堤北端と同港12号護岸北端を結ぶ線及び陸岸、青木港（市井）10号防波堤先端と同港１号防波堤先端を結ぶ線及び陸岸、茂浦漁港４号防波堤先端と同港離岸堤西端を結ぶ線、同離岸堤東端と同港１号防砂堤先端を結ぶ線及び陸岸、手島港１号防波堤先端と同港３号防波堤西端を結ぶ線、同防波堤東端と同港２号防波堤先端を結ぶ線及び陸岸、小手島漁港１号防波堤先端と同港東防波堤先端を結ぶ線、同港３号防波堤先端、同港４号防波堤先端と同港２号防波堤先端を結ぶ線及び陸岸、高見港（浦）10号防波堤先端と同港８号防波堤北端を結ぶ線、同防波堤南端と同港９号防波堤先端を結ぶ線及び陸岸、高見港（浜）３号防波堤先端と同港５号防波堤先端を結ぶ線及び陸岸、佐柳港（長崎）１号防波堤先端と同港４号防波堤先端を結ぶ線及び陸岸、佐柳港（本浦）５号防波堤先端と同港９号防波堤先端を結ぶ線及び陸岸、本村漁港２号防波堤先端と同港３号防波堤先端を結ぶ線及び陸岸、志々島港宮ノ浦東防波堤先端と同港宮ノ浦沖防波堤先端を結ぶ線及び陸岸、上新田漁港４号防波堤先端と同港１号防波堤先端を結ぶ線及び陸岸、粟島港（馬越）馬城２号防砂堤先端と同港馬城１号防波堤先端を結ぶ線及び陸岸、粟島港（粟島）粟島１号防波堤先端と同港粟島５号防波堤先端を結ぶ線及び陸岸、真鍋島漁港（岩坪）Ｇ防波堤先端と同港Ｋ防波堤西端を結ぶ線、同防波堤東端と同港Ｈ防波堤先端を結ぶ線及び陸岸、真鍋島漁港（本浦）Ａ防波堤先端と同港Ｊ防波堤先端を結ぶ線及び陸岸、湛江漁港Ａ防波堤先端と同港Ｃ防波堤南端を結ぶ線、同防波堤北端と同港Ｂ防波堤先端を結ぶ線及び陸岸、前浦港南側防波堤先端と同港一文字防波堤南端を結ぶ線、同防波堤北端と同港北側防波堤南端を結ぶ線、同防波堤北端から引いた延長線上の護岸を結ぶ線及び陸岸、小飛島港北側防波堤先端と同港南側防波堤先端を結ぶ線及び陸岸、大飛島港（尻替）西側防波堤先端と同港東側防波堤先端を結ぶ線及び陸岸、大浦港（東側）西側防波堤先端と同港一文字防波堤西端を結ぶ線、同防波堤東端と同港南側護岸東角を結ぶ線及び陸岸、大飛島港（沖浦）南側防波堤先端と同港一文字防波堤先端を結ぶ線及び陸岸、大浦港（西側）東側防波堤先端と同港一文字防波堤東端を結ぶ線、同防波堤西端と同港西側防波堤先端を結ぶ線及び陸岸、走漁港（本浦）本浦新西防波堤先端と同港本浦西防波堤先端を結ぶ線、同地点から引いた延長線上の同港東防波堤を結ぶ線及び陸岸、走漁港（唐船）唐船西防波堤先端と同港２号新防波堤先端を結ぶ線及び陸岸、走漁港（浦友）浦友東防波堤先端と同港浦友一文字防波堤北端を結ぶ線、同防波堤南端と同港浦友新防波堤先端を結ぶ線及び陸岸、北木島港（楠）東側防波堤先端と同港一文字防波堤東端を結ぶ線、同防波堤西端と同港西側防波堤先端を結ぶ線及び陸岸、北木島港（大浦）西側防波堤先端と同港東側防波堤先端を結ぶ線及び陸岸、丸岩港東側防波堤先端と同港東側一文字防波堤東端を結ぶ線、同防波堤西端と同港西側一文字防波堤東端を結ぶ線、同防波堤西

端と同港西側防波堤先端を結ぶ線及び陸岸、金風呂漁港西防波堤先端と同港東防波堤先端を結ぶ線及び陸岸、豊浦港３号防波堤先端と同港４号防波堤南端を結ぶ線、同防波堤北端と同港15号−１号護岸南西角を結ぶ線及び陸岸、白石島漁港（Ｃ）②防波堤先端と同港①防波堤先端を結ぶ線及び陸岸、白石島漁港（Ｂ）Ｅ防波堤先端と同港Ｄ防波堤先端を結ぶ線及び陸岸並びに高島漁港（黒土）えんろく鼻と同港東防波堤先端を結ぶ線及び陸岸により囲まれた海域を除く。）（備讃瀬戸（イ））

３　相生市金ケ埼から兵庫県西島手繰干埼まで引いた線、同地点から香川県小豆島藤埼まで引いた線、同地点から岡山県猪ノ鼻まで引いた線及び陸岸により囲まれた海域で播磨灘北西部（イ）に係る部分を除いたもの（播磨灘北西部）

４　兵庫県相生市金ケ埼と同県西島手繰干埼を結ぶ線、同地点から南西方2,250ｍの地点（北緯34度37分54秒、東経134度26分26秒）を結ぶ線、同地点と同地点から西方10,710ｍの地点（北緯34度36分39秒、東経134度19分36秒）を結ぶ水深30ｍの等深線、同地点と同地点から南方1,810ｍの地点（北緯34度35分40秒、東経134度19分42秒）を結ぶ線、同地点と同地点から南東方460ｍの地点（北緯34度35分32秒、東経134度19分56秒）を結ぶ線、同地点と同地点から南東方2,080ｍの地点（北緯34度34分28秒、東経134度20分20秒）を結ぶ線、同地点と同地点から南東方1,060ｍの地点（北緯34度34分８秒、東経134度21分30秒）を結ぶ水深30ｍの等深線、同地点と香川県小豆島藤埼を結ぶ線、同地点と岡山県瀬戸内市猪ノ鼻を結ぶ線、東備港（鶴海）南側護岸西端と同港北側防波堤先端を結ぶ線、久々井港１号防波堤先端と同港２号防波堤先端を結ぶ線、東備港（片上）日生運輸株式会社貨物営業所東側護岸先端、同港西側防波堤先端と同港東側防波堤先端を結ぶ線、穂浪漁港西防波堤先端と同港東防波堤先端を結ぶ線、東備港（日生）松ヶ鼻の防波堤先端と同港中央部防波堤西端を結ぶ線、同防波堤東端から引いた延長線上の同港ツブロ鼻を結ぶ線、古池港西側防波堤先端と同港東側防波堤先端を結ぶ線、福浦漁港西側防波堤先端、同港中央部防波堤先端と同港東側防波堤先端を結ぶ線、赤穂港西側防波堤先端と同港東側防波堤先端を結ぶ線、坂越港西側防波堤先端と同港東側防波堤先端を結ぶ線、坂越漁港西側防波堤先端と同港東側防波堤先端を結ぶ線、相生港西側防波堤先端と同港東側防波堤先端を結ぶ線、虫明漁港９号防波堤先端と同港10号防波堤先端を結ぶ線、同港７号防波堤先端と同港８号防波堤先端を結ぶ線及び陸岸により囲まれた海域（ただし、頭島漁港西防波堤先端と同港東防波堤先端を結ぶ線、同港Ｅ防波堤先端と同港Ｆ防波堤先端を結ぶ線及び陸岸並びに大多府漁港西防波堤先端と同港一文字防波堤西端を結ぶ線、同防波堤東端と同港東防波堤先端を結ぶ線及び陸岸により囲まれた海域を除く。）（播磨灘北西部（イ））

BOD（COD）等に係る環境基準類型指定概略図

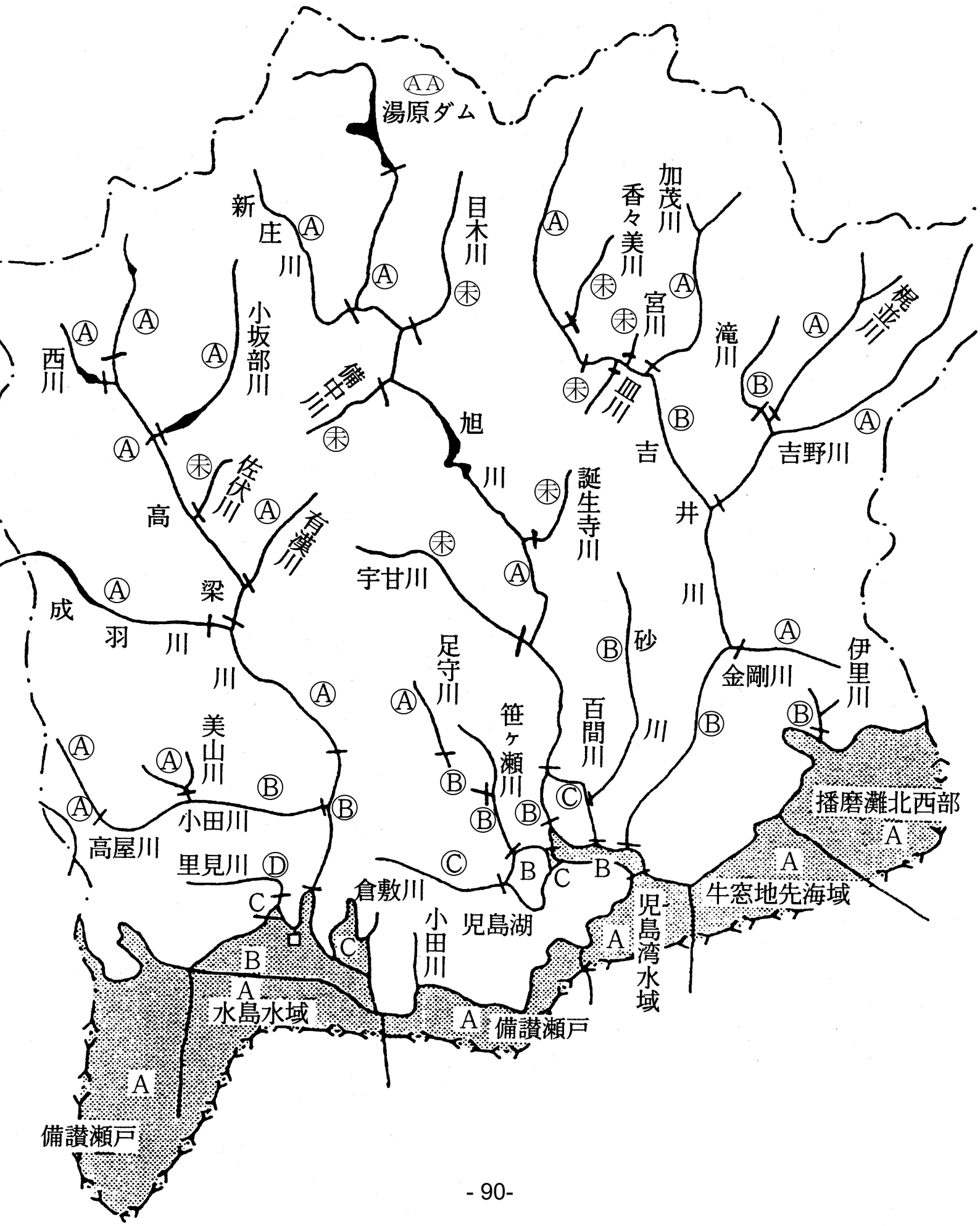

全窒素及び全りんに係る環境基準類型概略図

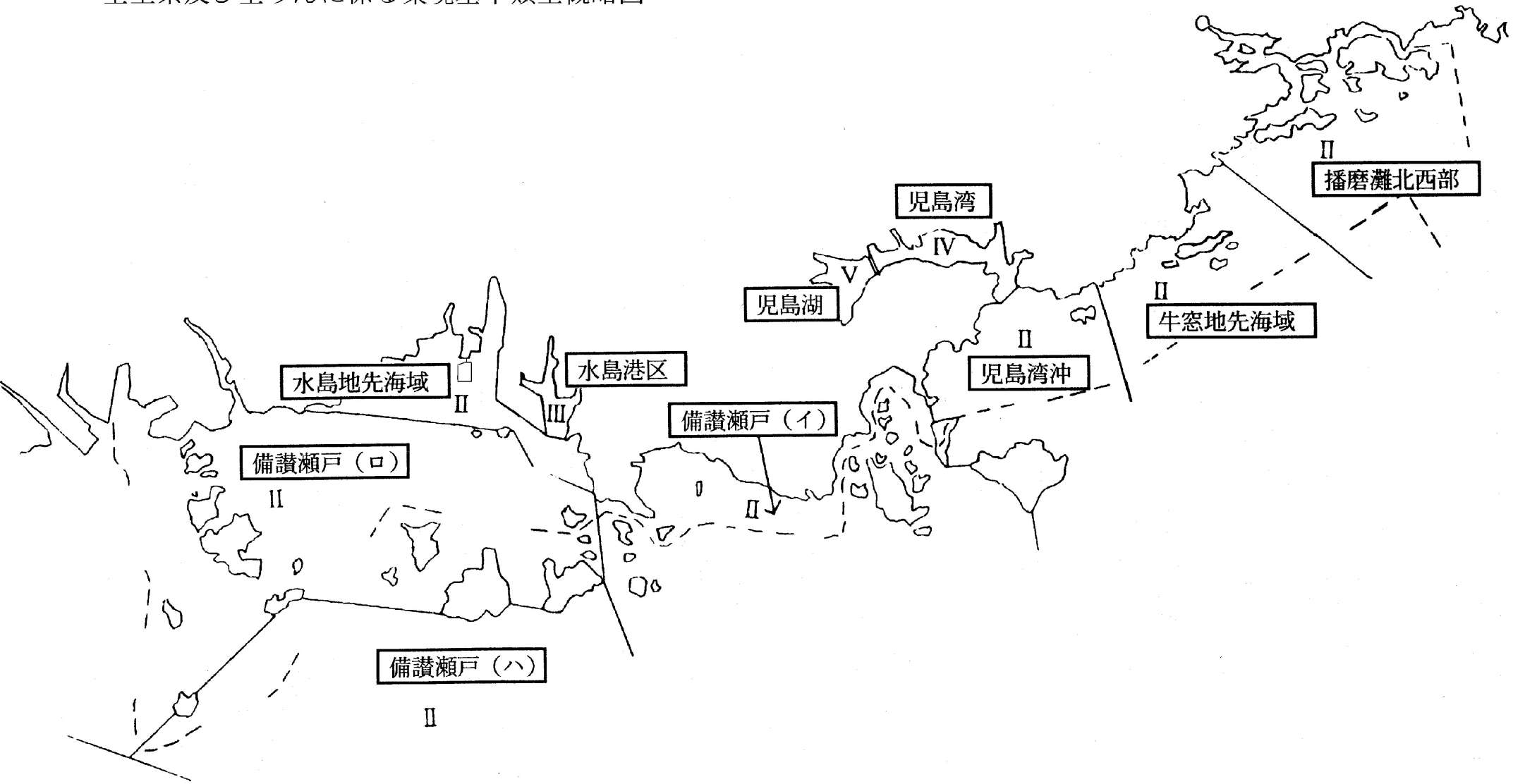

水生生物の保全に係る環境基準類型概略図

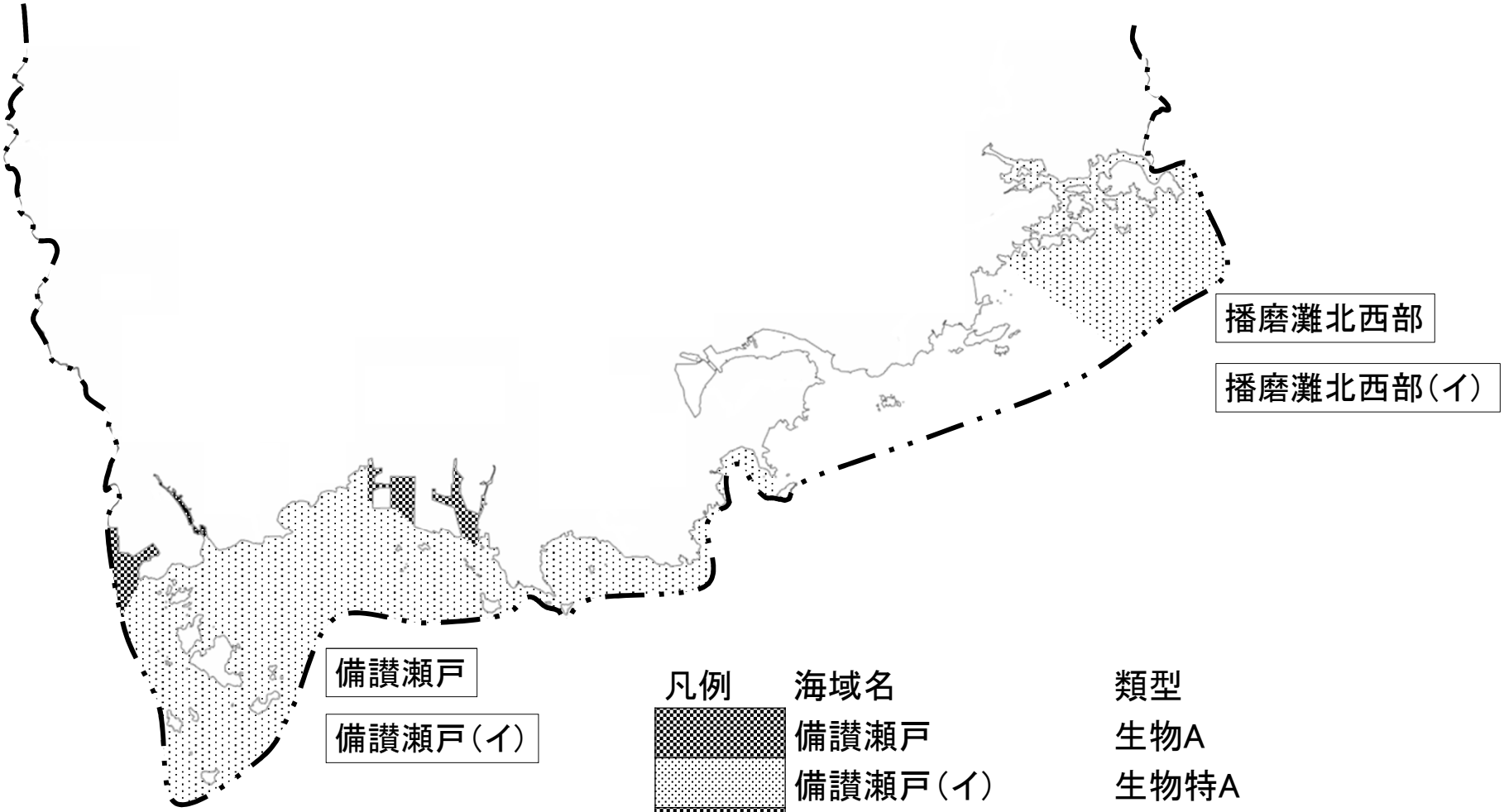

凡例	海域名	類型
	備讃瀬戸	生物A
	備讃瀬戸（イ）	生物特A
	播磨灘北西部	生物A
	播磨灘北西部（イ）	生物特A

※生物A類型で狭小な海域については図示していない

3　測定結果（個表）

〈 個 表 の 見 方 〉

1　「平均」は日間平均値の年度平均値を表す。

2　「最小値」、「最大値」は総検体数中の最小値及び最大値を表す。

3　「m／n」とは「環境基準に適合していない検体数／総検体数」を表す。
ただし、同欄において環境基準に具体的数値が規定されていない項目、環境基準の水域類型の未指定の地点及び環境基準以外の項目においては、「－／総検体数」と表示している。

4　「x／y」とは「環境基準に不適合の日数／総測定日数」を表す。
（x は、日間平均値が環境基準を満たしていない日数）
ただし、通日調査が翌日に至る場合でも、測定日数は１日と数える。

5　「75%値」とは年間のｙ個の日間平均値の全データ（ｙ個：前項の総測定日数と同じ数）をその値の小さいものから順に並べたとき、0.75×ｙ番目（整数でない場合は端数を切り上げた整数番目）にくる数値を表す。

6　「90%値」とは年間のｙ個の日間平均値の全データ（ｙ個：前項の総測定日数と同じ数）をその値の小さいものから順に並べたとき、0.9×ｙ番目（整数でない場合は端数を切り上げた整数番目）にくる数値を表す。

7　「中央値」とは日間平均値を大小の順に並べたとき、中央にくる数値を表す。（日間平均値のデータ数ｙが偶数の場合は２つの中央値の算術平均値）

8　「k／n」とは「報告下限値以上の検体数／総検体数」を表す。

9　海域においては、表層は水深 0.5m、中層は水深 2m、下層は海底直上 0.5～1m 地点の水質を示し、全層は表層・中層・底層の水質の平均値を表す。

10　大腸菌群数等における 2.5E+01 とは 2.5×10^{1}（＝25）を、2.5E-01 とは 2.5×10^{-1}（＝0.25）を表す。

11　定量下限値、定量下限値未満の表記方法及び測定方法については次表による。

12　「２．月別測定結果」中「＊」は、環境基準を超えた検体を示す。

13　「日間最大」とは、日間平均値の最大値を表す。

14　「日間最小」とは、日間平均値の最小値を表す。

公共用水域の測定項目、測定方法及び報告下限値

測定項目		測定方法	報告下限値（mg/L）	左記未満の表記
生活環境項目	水素イオン濃度(pH)	日本産業規格(以下「規格」という。)K0102 の 12.1に定める方法	―	―
	溶存酸素量(DO)	規格 K0102 の 32 に定める方法又は隔膜電極若しくは光学式センサを用いる水質自動監視測定装置によりこれと同程度の計測結果の得られる方法	0.5	<0.5
	生物化学的酸素要求量(BOD)	規格 K0102 の 21 に定める方法	0.5	<0.5
	化学的酸素要求量(COD)	規格 K0102 の 17 に定める方法	0.5	<0.5
	ﾉﾙﾏﾙﾍｷｻﾝ抽出物質(油分等)	昭和 46 年環境庁告示第 59 号(以下「告示」という。)付表 14 に掲げる方法	0.5	ND
	浮遊物質量(SS)	告示付表9に掲げる方法	1	<1
	大腸菌数	告示付表 10 に掲げる方法	1 (CFU/100mL)	<1
	全窒素	規格 K0102 の 45.2、45.3、45.4 又は 45.6(規格 K0102 の 45 の備考3を除く。2イにおいて同じ。)に定める方法(ただし海域にあっては規格 K0102 の 45.4 又は 45.6 に定める方法)	0.05	<0.05
	全りん	規格 K0102 の 46.3(規格 K0102 の 46 の備考9を除く。2イにおいて同じ。)に定める方法(ただし海域にあっては規格 K0102 の 46.3 に定める方法)	0.003	<0.003
	全亜鉛	規格 K0102 の 53 に定める方法	0.001	<0.001
	ノニルフェノール	告示付表 11 に掲げる方法	0.00006	<0.00006
	直鎖ｱﾙｷﾙﾍﾞﾝｾﾞﾝｽﾙﾎﾝ酸及びその塩(LAS)	告示付表 12 に掲げる方法	0.0006	<0.0006
	底層 DO	規格 K0102 の 32 に定める方法又は告示付表 13 に掲げる方法	0.5	<0.5
健康項目	カドミウム	規格 K0102 の 55.2、55.3 又は 55.4 に定める方法	0.0003	<0.0003
	全シアン	規格 K0102 の 38.1.2(規格 K0102 の 38 の備考 11 を除く。以下同じ。)及び 38.2 に定める方法、規格 K0102 の 38.1.2 及び 38.3 に定める方法、規格 K0102 の 38.1.2 及び 38.5 に定める方法又は告示付表1に掲げる方法	0.1	ND
	鉛	規格 K0102 の 54 に定める方法	0.005	<0.005
	六価クロム	規格 K0102 の 65.2(規格 K0102 の 65.2.2 及び 65.2.7 を除く。)に定める方法(ただし、次の1から3までに掲げる場合にあっては、それぞれ1から3までに定めるところによる。) 1　規格 K0102 の 65.2.1 に定める方法による場合は、原則として光路長 50mm の吸収セルを用いること。 2　規格 K0102 の 65.2.3、65.2.4 又は 65.2.5 の備考 11b)に定める方法による場合、試料に、その濃度が基準値相当分(0.02mg/L)増加するように六価クロム標準液を添加して添加回収率を求め、その値が 70～120%であることを確認すること。 3　規格 K0102 の 65.2.6 に定める方法により汽水又は海水を測定する場合、2 に定めるところによるほか、規格 K0170-7の7の a)又は b)に定める操作を行うこと。	0.01	<0.01
	ひ素	規格 K0102 の 61.2、61.3 又は 61.4 に定める方法	0.005	<0.005
	総水銀	告示付表2に掲げる方法	0.0005	<0.0005
	アルキル水銀	告示付表3に掲げる方法	0.0005	ND
	PCB	告示付表4に掲げる方法	0.0005	ND
	ジクロロメタン	規格 K0125 の 5.1、5.2 又は 5.3.2 に定める方法	0.002	<0.002
	四塩化炭素	規格 K0125 の 5.1、5.2、5.3.1、5.4.1 又は 5.5 に定める方法	0.0002	<0.0002
	1,2-ｼﾞｸﾛﾛｴﾀﾝ	規格 K0125 の 5.1、5.2、5.3.1 又は 5.3.2 に定める方法	0.0004	<0.0004
	1,1-ｼﾞｸﾛﾛｴﾁﾚﾝ	規格 K0125 の 5.1、5.2 又は 5.3.2 に定める方法	0.002	<0.002
	ｼｽ-1,2-ｼﾞｸﾛﾛｴﾁﾚﾝ	同上	0.004	<0.004
	1,1,1-ﾄﾘｸﾛﾛｴﾀﾝ	規格 K0125 の 5.1、5.2、5.3.1、5.4.1 又は 5.5 に定める方法	0.0005	<0.0005

測定項目		測定方法	報告下限値（mg/L）	左記未満の表記
健康項目	1,1,2-ﾄﾘｸﾛﾛｴﾀﾝ	規格K0125の5.1、5.2、5.3.1、5.4.1又は5.5に定める方法	0.0006	<0.0006
	トリクロロエチレン	同上	0.001	<0.001
	テトラクロロエチレン	同上	0.0005	<0.0005
	1,3-ジクロロプロペン	規格K0125の5.1、5.2又は5.3.1に定める方法	0.0002	<0.0002
	チウラム	告示付表5に掲げる方法	0.0006	<0.0006
	シマジン	告示付表6に掲げる方法	0.0003	<0.0003
	チオベンカルブ	同上	0.002	<0.002
	ベンゼン	規格K0125の5.1、5.2又は5.3.2に定める方法	0.001	<0.001
	セレン	K0102の規格67.2、67.3又は67.4に定める方法	0.002	<0.002
	硝酸性窒素及び亜硝酸性窒素	硝酸性窒素にあっては、規格K0102の43.2.1、43.2.3、43.2.5又は43.2.6に定める方法	0.02	<0.02
		亜硝酸性窒素にあっては、規格K0102の43.1に定める方法	0.01	<0.01
		硝酸性窒素及び亜硝酸性窒素の濃度は、規格K0102の43.2.1、43.2.3、43.2.5又は43.2.6により測定された硝酸イオンの濃度に換算係数0.2259を乗じたものと、規格43.1により測定された亜硝酸イオンの濃度に換算係数0.3045を乗じたものの和とする。	0.03	<0.03
	ふっ素	規格K0102の34.1（規格K0102の34の備考1を除く。）若しくは34.4（妨害となる物質としてハロゲン化合物又はハロゲン化水素が多量に含まれる試料を測定する場合にあっては、蒸留試薬溶液として、水約200mlに硫酸10ml、りん酸60ml及び塩化ナトリウム10gを溶かした溶液とグリセリン250mlを混合し、水を加えて1,000mlとしたものを用い、規格K0170－6の6図2注記のアルミニウム溶液のラインを追加する。）に定める方法又は規格K0102の34.1.1c）（注(2)第三文及び規格K0102の34の備考1を除く。）に定める方法（懸濁物質及びイオンクロマトグラフ法で妨害となる物質が共存しないことを確認した場合にあっては、これを省略することができる。）及び告示付表7に掲げる方法	0.08	<0.08
	ほう素	規格K0102の47.1、47.3又は47.4に定める方法	0.03	<0.03
	1,4-ジオキサン	告示付表8に掲げる方法	0.005	<0.005
その他項目	銅	規格K0102の52.2、52.4又は52.5に定める方法	0.01	<0.01
	溶解性鉄	規格M0202の32.a).2)又は32.a).3)及び規格K0102の57.2又は57.4に定める方法若しくはこれらと同等程度と認められる方法	0.01	<0.01
	溶解性マンガン	規格M0202の33.a).2)又は33.a).3)及び規格K0102の56.2、56.4又は56.5に定める方法	0.01	<0.01
	総クロム	規格K0102の65.1に定める方法	0.03	<0.03
	アンモニア性窒素	海洋観測指針及び上水試験方法に掲げる方法若しくは規格K0102の42.2又は規格K0102の42.6により測定されたアンモニウムイオンの濃度に換算係数0.7766を乗じたもの	0.02	<0.02
	りん酸態りん	海洋観測指針及び規格K0102の46.1により測定されたリン酸イオンの濃度に換算係数0.3261を乗じたもの	0.01	<0.01
	塩化物イオン（河川に限る）	規格K0102の35に定める方法	－	－
	塩分	海洋観測指針5.3（サリノメーターによる方法）に掲げる方法	－	－
	クロロフィルa	海洋観測指針及び上水試験方法又は河川水質試験方法（案）（平成21年3月国土交通省水質連絡会）に掲げる方法	0.2（μg/L）	<0.2
	トリハロメタン生成能	平成7年環境庁告示第30号に定める方法	0.0005	<0.0005
要監視項目	クロロホルム	規格K0125の5.1、5.2又は5.3.1に定める方法	0.0006	<0.0006
	ﾄﾗﾝｽ-1,2-ｼﾞｸﾛﾛｴﾁﾚﾝ	同上	0.004	<0.004
	1,2-ジクロロプロパン	同上	0.006	<0.006
	p-ジクロロベンゼン	同上	0.02	<0.02
	イソキサチオン	平成5年4月28日付け環水規第121号環境庁水質保全局水質規制課長通知（以下「平成5年通知」という。）付表1の第1又は第2に掲げる方法	0.0008	<0.0008
	ダイアジノン	同上	0.0005	<0.0005

測定項目		測定方法	報告下限値（mg/L）	左記未満の表記
要監視項目	フェニトロチオン(MEP)	平成5年通知付表1の第1又は第2に掲げる方法	0.0003	<0.0003
	イソプロチオラン	同上	0.004	<0.004
	オキシン銅(有機銅)	平成5年通知付表2に掲げる方法	0.004	<0.004
	クロロタロニル(TPN)	平成5年通知付表1の第1又は第2に掲げる方法	0.004	<0.004
	プロピザミド	同上	0.0008	<0.0008
	EPN	同上	0.0006	<0.0006
	ジクロルボス(DDVP)	同上	0.001	<0.001
	フェノブカルブ(BPMC)	同上	0.002	<0.002
	イプロベンホス(IBP)	同上	0.0008	<0.0008
	クロルニトロフェン(CNP)	同上	0.0001	<0.0001
	トルエン	規格 K0125 の 5.1、5.2 又は 5.3.2 に定める方法	0.06	<0.06
	キシレン	規格 K0125 の 5.1、5.2 又は 5.3.2 に定める方法	0.04	<0.04
	フタル酸ジエチルヘキシル	平成5年通知付表3の第1又は第2に掲げる方法	0.006	<0.006
	ニッケル	規格 K0102 の 59.3 に定める方法又は平成5年通知付表4若しくは平成5年通知付表5に掲げる方法	0.005	<0.005
	モリブデン	規格 K0102 の 68.2 に定める方法又は平成5年通知付表4若しくは平成5年通知付表5に掲げる方法	0.01	<0.01
	アンチモン	平成 16 年3月 31 日付け環水企発第 040331003 号・環水土発第 040331005 号環境省環境管理局水環境部長通知（以下「平成 16 年通知」という。）付表5の第1、第2又は第3に掲げる方法	0.002	<0.002
	塩化ビニルモノマー	平成 16 年通知付表1に掲げる方法	0.0002	<0.0002
	エピクロロヒドリン	平成 16 年通知付表2に掲げる方法	0.0001	<0.0001
	全マンガン	規格 K0102 の 56.2、56.3、56.4 又は 56.5 に定める方法	0.02	<0.02
	ウラン	平成 16 年通知付表4の第1又は第2に掲げる方法	0.0002	<0.0002
	フェノール	平成 15 年 11 月 5 日付け環水企発第 031105001 号・環水管発第 031105001 号環境省環境管理局水環境部長通知（以下「平成 15 年通知」という。）付表1に掲げる方法	0.001	<0.001
	ホルムアルデヒド	平成 15 年通知付表2に掲げる方法	0.003	<0.003
	4-t-オクチルフェノール	平成 25 年3月 27 日付け環水大水発第 1303272 号環境省水・大気環境局長通知（以下「平成 25 年通知」という。）付表1に掲げる方法	0.0001	<0.0001
	アニリン	平成 25 年通知付表2に掲げる方法	0.002	<0.002
	2,4-ジクロロフェノール	平成 25 年通知付表3に掲げる方法	0.0003	<0.0003
	ペルフルオロオクタンスルホン酸(PFOS)	令和2年5月 28 日付け環水大水発第 2005281 号・環水大土発第 2005282 号環境省水・大気環境局長通知付表 1 に掲げる方法	2.5(ng/L)	<2.5
	ペルフルオロオクタン酸(PFOA)		2.5(ng/L)	<2.5
	PFOS 及び PFOA		5(ng/L)	<5
要測定指標	透明度	海洋観測指針に掲げる方法	―	―
	全有機炭素(TOC)	平成 24 年3月 30 日付け環水大水発第 120330018 号環境省水・大気環境局水環境課長通知別添3の2. 表1に掲げる方法	0.3	<0.3

備考

1　上表に掲げる報告下限値は、定量下限値と同じ数値とする。

2　数値の取り扱いについては「環境基本法に基づく水質環境基準の類型指定及び水質汚濁防止法に基づく常時監視等の処理基準（平成 13 年環水企第 92 号）」による。

高梁川水域、高屋川、里見川及び小田川
測定地点図
◉は環境基準点
025 朝間橋
022 千屋ダム
西
川
015 浜子橋
小坂部川
001 ー中橋
020 布原橋
026 勘定橋
024
小阪部川ダム
佐
伏
川
023 河本ダム
002 巌橋
高
016 井倉野橋
003 中井橋
有
漢
川
021 新成羽川ダム
梁
004 幡見橋
017 阿部山橋
成
羽
川
006 神崎橋
005 高梁歩道橋
018 下倉橋
007 湛井堰
星田川
美山川
川
008 川辺橋
014 福松橋
019 栄橋
010 猪原橋
高
屋
川
009 三谷橋
小 田 川
302 滝山堰
里 見 川
011 霞橋
012 鴨方川合流点
小
田
川
306 御仮屋橋

旭川水域測定地点図
◉印は環境基準点
114 野田橋
AA
101 湯原ダム
目木川
新庄川
115 向見尾橋
未
102 大上橋
112 目木橋
A
111 大久奈橋
A
103 落合大橋
116
119 間瀬橋
未
垂水大橋
備中川
旭
109 江与味橋
A
113 高浜橋
未
誕生寺川
104 八幡橋
宇甘川
117 鹿瀬橋
118 常盤橋
110 箕地橋
A
砂川
105
大曽根堰
未
川
106 合同堰
304 瀬戸橋
A
107 乙井手堰
C
B
百間川
303 新橋
B
108 桜橋
301
清内橋

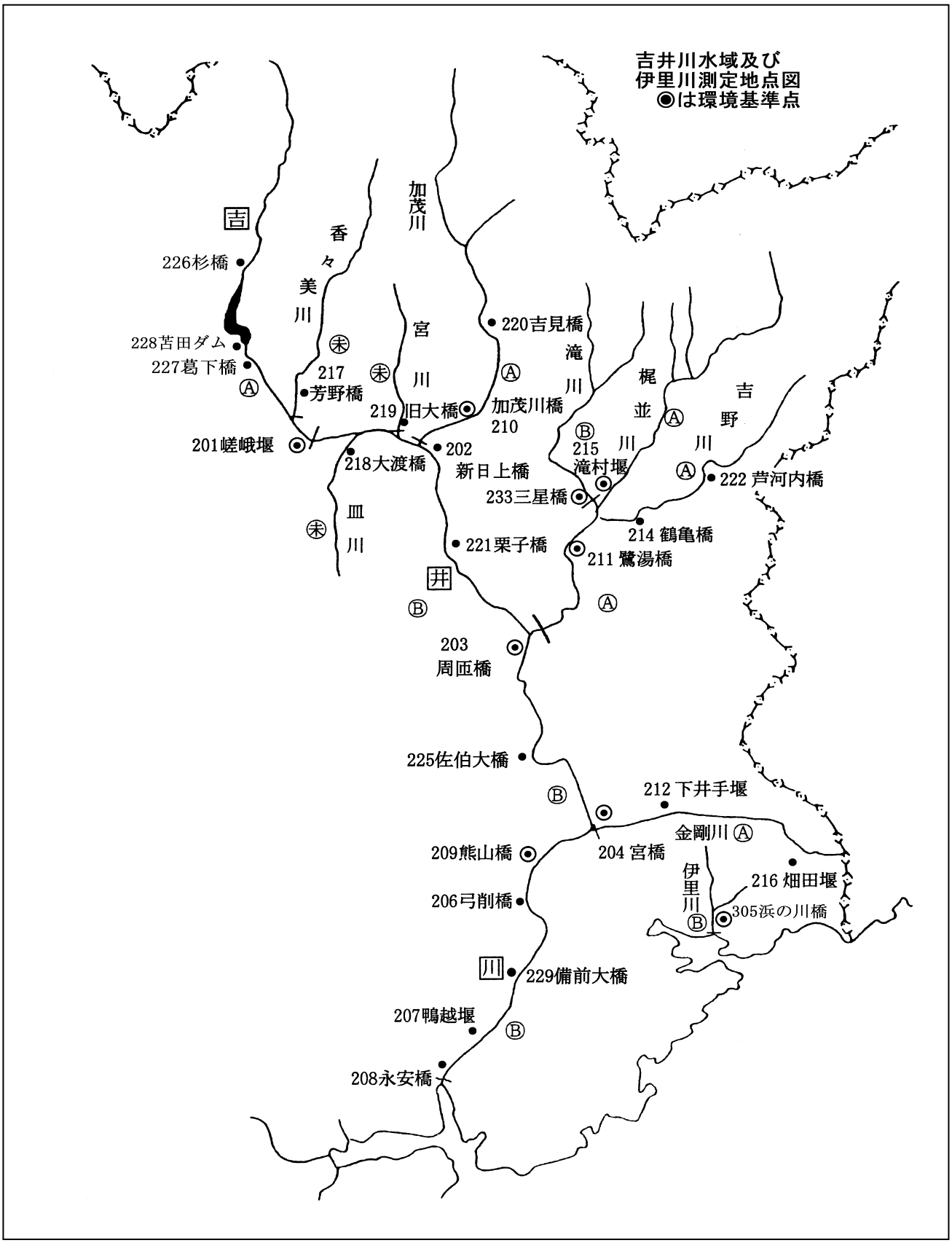
吉井川水域及び
伊里川測定地点図
◉は環境基準点
吉
井
川
226杉橋
228苫田ダム
227葛下橋
香々美川
217
芳野橋
201嵯峨堰
218大渡橋
皿川
加茂川
宮川
219旧大橋
202
新日上橋
220吉見橋
加茂川橋
210
221栗子橋
203
周匝橋
225佐伯大橋
209熊山橋
206弓削橋
229備前大橋
207鴨越堰
208永安橋
滝川
215
滝村堰
233三星橋
211 鷺湯橋
214 鶴亀橋
梶並川
吉野川
222 芦河内橋
212 下井手堰
204 宮橋
金剛川
伊里川
216 畑田堰
305浜の川橋

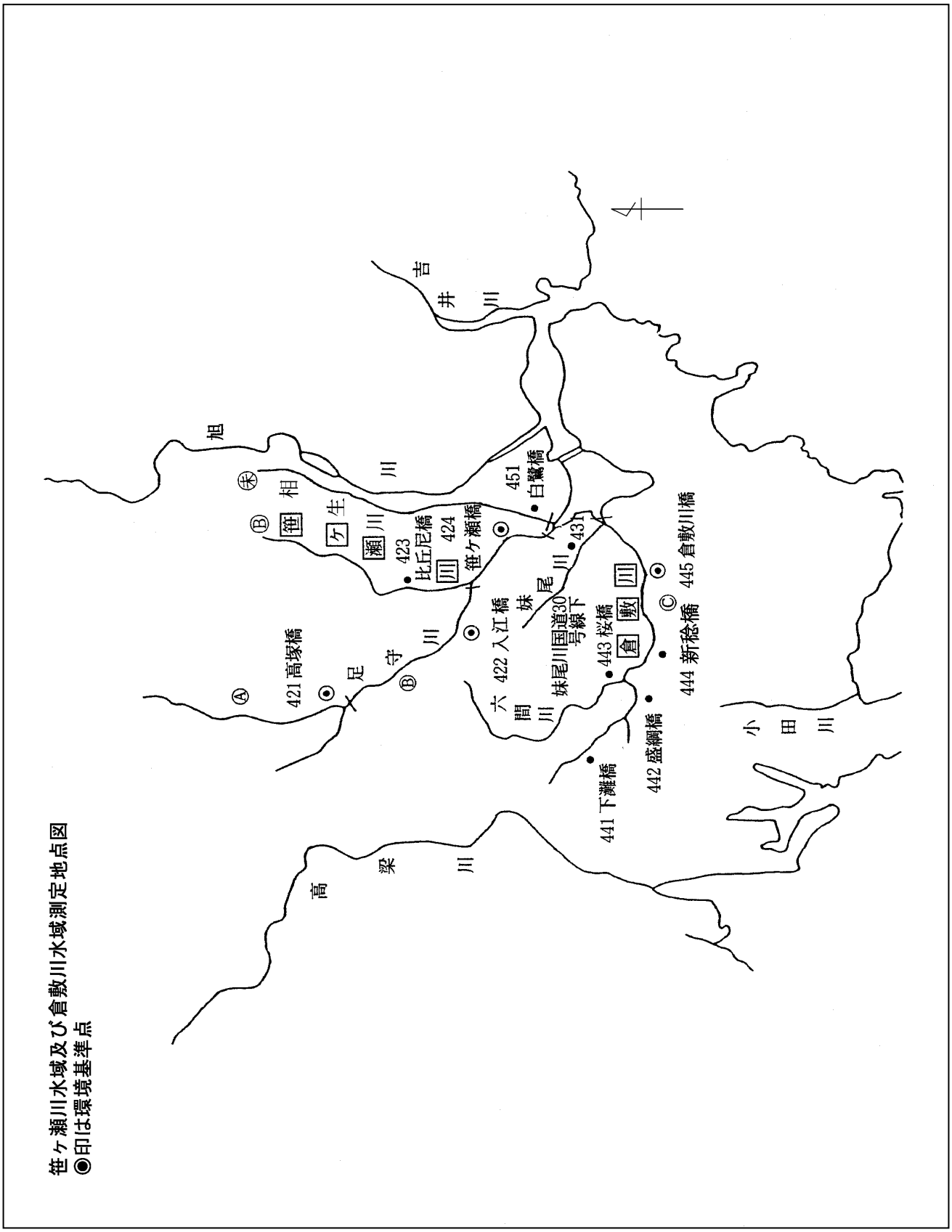

笹ケ瀬川水域及び倉敷川水域測定地点図
◉印は環境基準点

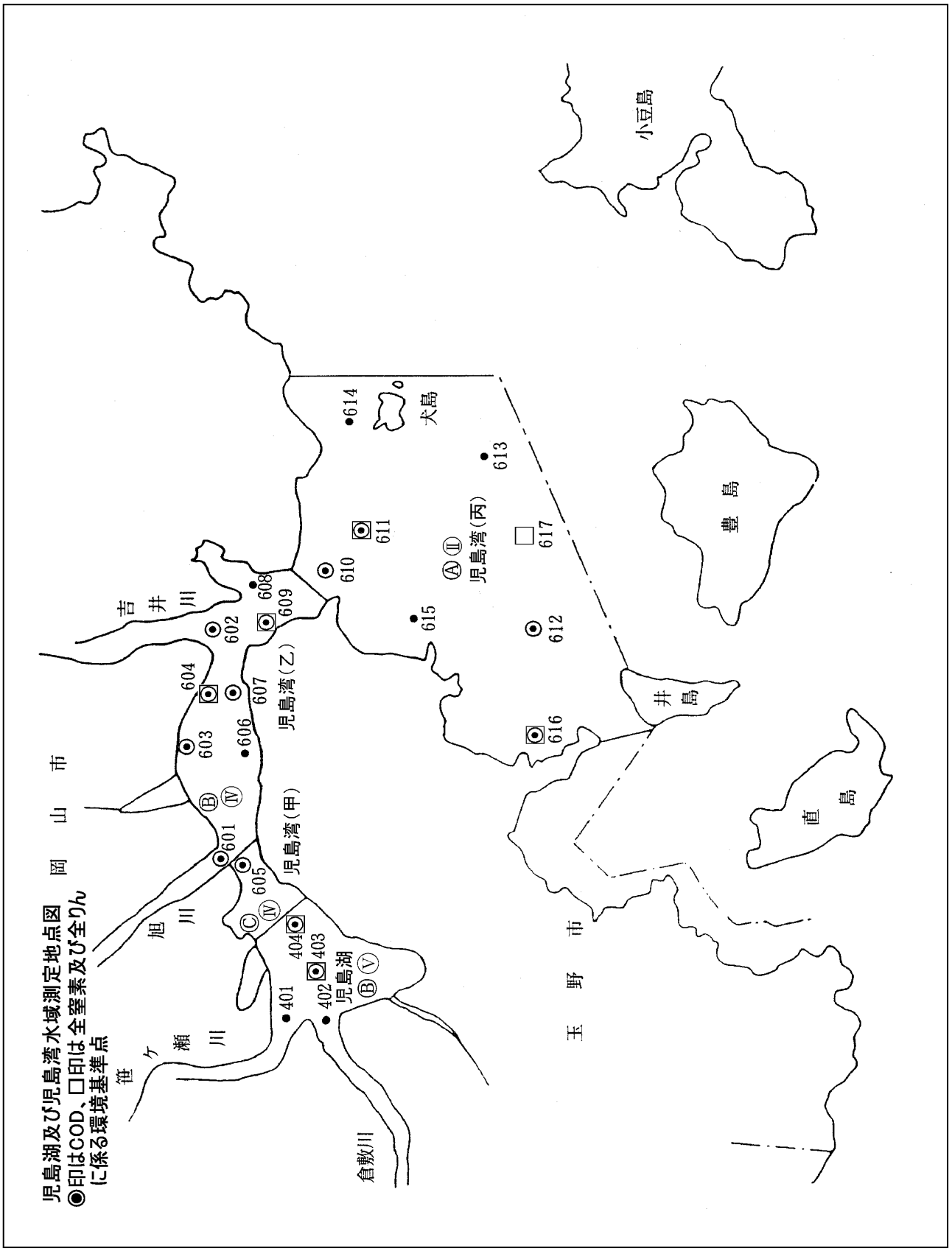
児島湖及び児島湾水域測定地点図
◉印はCOD、□印は全窒素及び全りんに係る環境基準点
岡山市
玉野市
笹ケ瀬川
旭川
吉井川
倉敷川
児島湖
児島湾(甲)
児島湾(乙)
児島湾(丙)
犬島
小豆島
豊島
井島
直島
401
402
403
404
601
602
603
604
605
606
607
608
609
610
611
612
613
614
615
616
617
Ⅱ
Ⅳ
Ⅴ
A
B
C

別図６

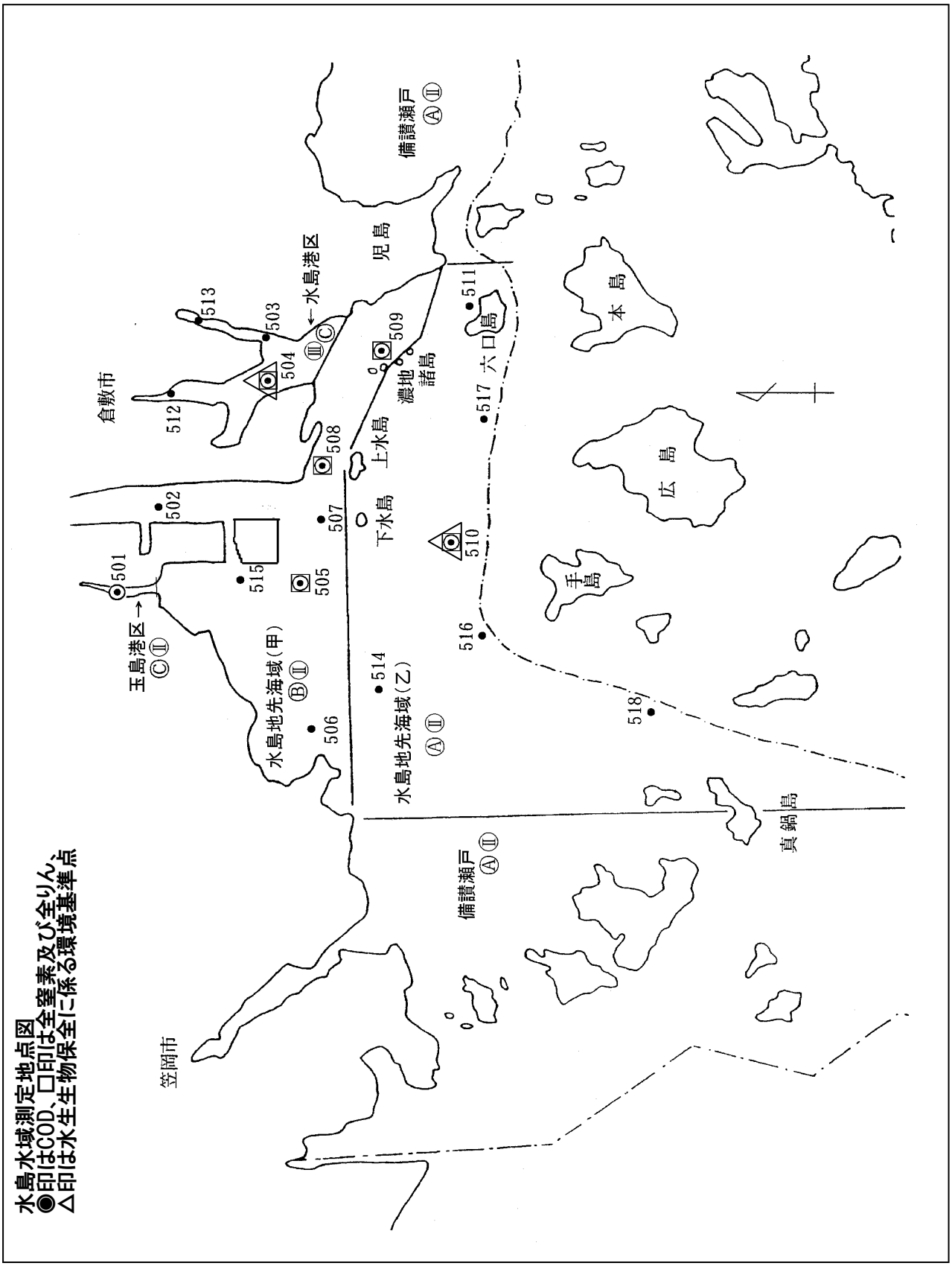
水島水域測定地点図
◉印はCOD、□印は全窒素及び全りん、
△印は水生生物保全に係る環境基準点
倉敷市
笠岡市
玉島港区
水島港区
水島地先海域(甲)
水島地先海域(乙)
備讃瀬戸
児島
濃地諸島
上水島
下水島
六口島
本島
広島
手島
真鍋島
501
502
503
504
505
506
507
508
509
510
511
512
513
514
515
516
517
518

別図７

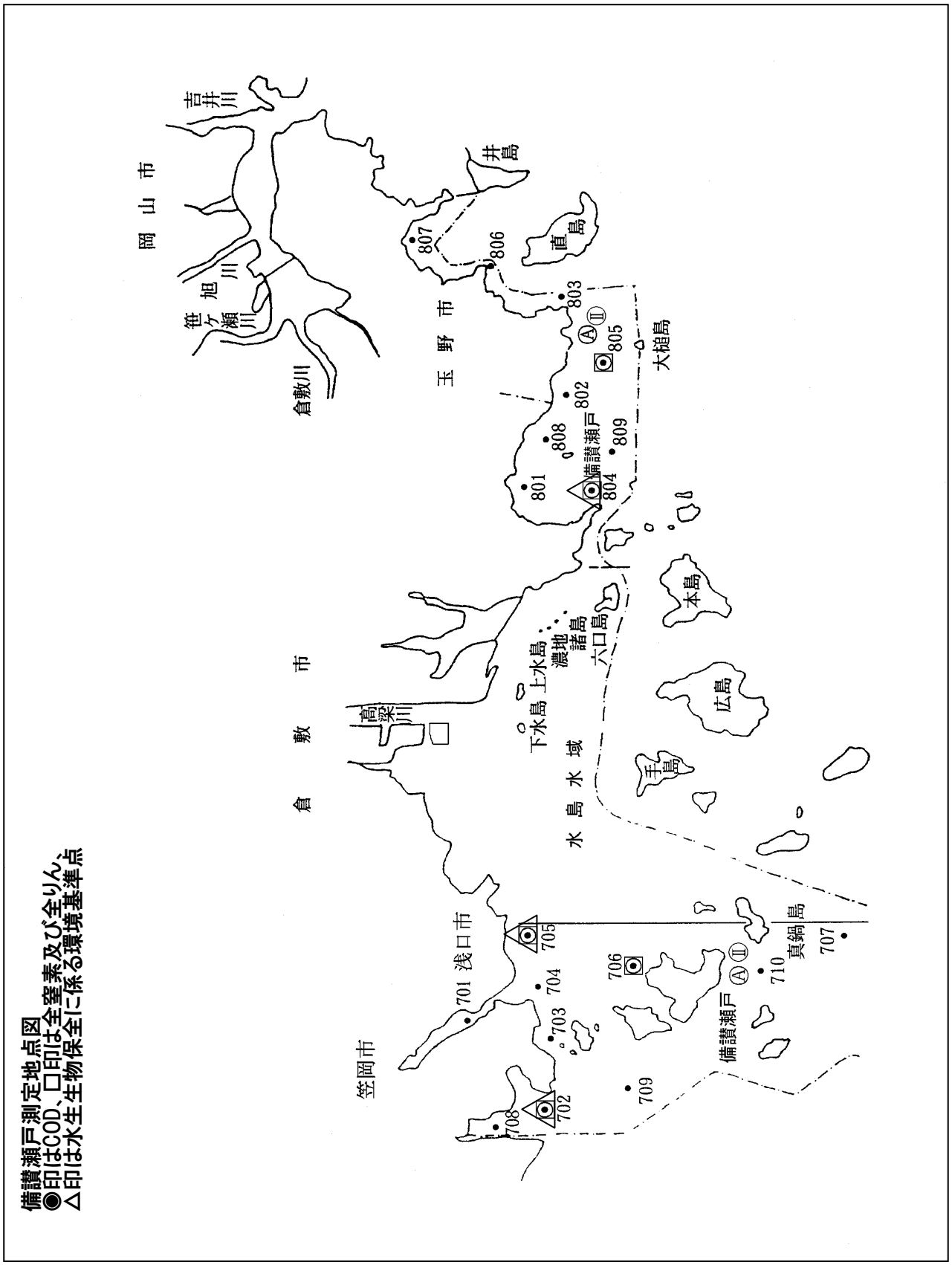
備讃瀬戸測定地点図
◉印はCOD、□印は全窒素及び全りん、
△印は水生生物保全に係る環境基準点
岡山市
吉井川
笹ヶ瀬川
旭川
倉敷川
玉野市
井島
直島
大槌島
備讃瀬戸
倉敷市
高梁川
下水島
上水島
濃地諸島
六口島
水島水域
本島
広島
手島
笠岡市
浅口市
真鍋島
備讃瀬戸
801
802
803
804
805
806
807
808
809
701
702
703
704
705
706
707
708
709
710

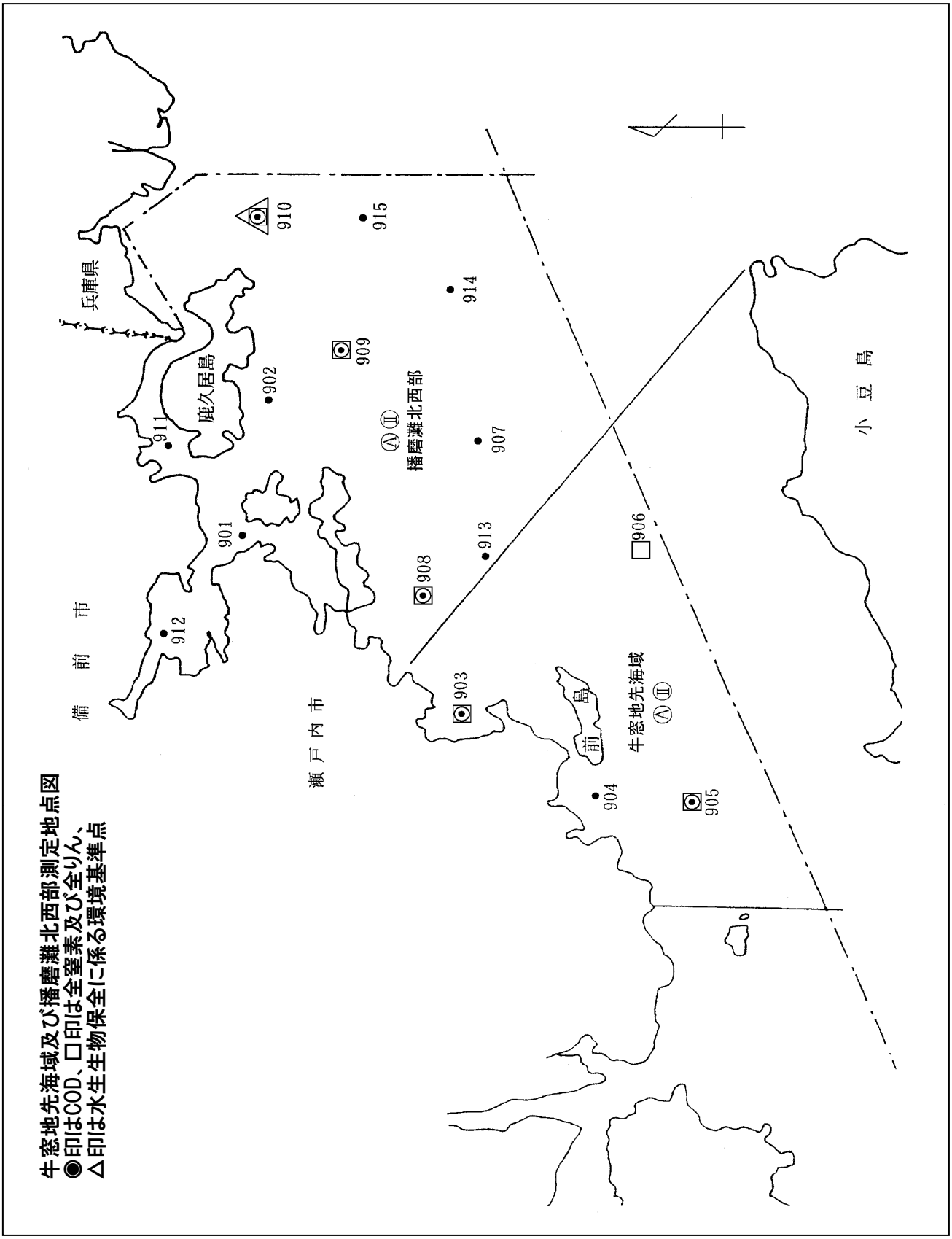
牛窓地先海域及び播磨灘北西部測定地点図
◉印はCOD、□印は全窒素及び全りん、
△印は水生生物保全に係る環境基準点
兵庫県
備前市
瀬戸内市
鹿久居島
播磨灘北西部
Ⓐ Ⅱ
牛窓地先海域
Ⓐ Ⅱ
前島
小豆島
901
902
903
904
905
906
907
908
909
910
911
912
913
914
915

（１）　年間集計

○ 高梁川水域

公 共 用 水 域 水 質 測 定 結 果 総 括 表

2023年度　　（岡山県）　A票

水域名（類型）	調査種類	高梁川上流　A（イ）	測定計画調査	高梁川上流　A（イ）	測定計画調査
河川名（大腸菌数区分）	地点番号	高梁川　河川A	0025	高梁川　河川A	0022
測定地点名（地点統一番号）	採取水層	朝間橋　33-001-53		千屋ダム　33-001-52	
調査担当機関	分析担当機関	都道府県　岡山県健康づくり財団		都道府県　岡山県健康づくり財団	

	測定項目	(単位)	平均	最小値	最大値	m／n	x／y	中央値 日間最小	75(90注2)%値 日間最大	k／n	平均	最小値	最大値	m／n	x／y	中央値 日間最小	75(90注2)%値 日間最大	k／n
生活環境項目	ｐＨ		7.8	7.6	8.1	0/12	0/12	7.7	7.9	12/12	7.9	7.4	8.5	0/12	0/12	7.9	8.1	12/12
	ＤＯ	(mg/l)	11	9.0	13	0/12	0/12	11	12	12/12	10	8.2	13	0/12	0/12	10	11	12/12
	ＢＯＤ	(mg/l)	0.7	<0.5	1.6	0/12	0/12	0.6	0.8	8/12	1.1	<0.5	1.8	0/12	0/12	1.1	1.4	8/12
								<0.5	1.6							<0.5	1.8	
	ＣＯＤ	(mg/l)	2.0	1.7	2.4	-/12	-/12	1.9	2.0	12/12	2.4	1.8	3.3	-/12	-/12	2.4	2.5	12/12
								1.7	2.4							1.8	3.3	
	ＳＳ	(mg/l)	1	<1	2	0/12	0/12	<1	1	5/12	1	<1	2	0/12	0/12	1	1	8/12
	大腸菌数	(CFU/100ml)	6.1E+01	2.1E+01	1.7E+02	-/12	-/12	6.8E+01	8.9E+01	12/12	2.3E+00	<1	1.1E+01	-/12	-/12	2.0E+00	4.0E+00	8/12
	n-ﾍｷｻﾝ抽出物質	(mg/l)																
	全窒素	(mg/l)	0.56	0.40	0.73	-/12	-/12	0.58	0.64	12/12	0.58	0.48	0.72	-/12	-/12	0.60	0.61	12/12
	全リン	(mg/l)	0.015	<0.003	0.022	-/12	-/12	0.016	0.019	11/12	0.014	0.007	0.025	-/12	-/12	0.010	0.018	12/12
	全亜鉛	(mg/l)																
	ノニルフェノール	(mg/l)																
	LAS	(mg/l)																
	底層ＤＯ	(mg/l)																
健康項目	カドミウム	(mg/l)									<0.0003	<0.0003	<0.0003	0/1	0/1	<0.0003	<0.0003	0/1
	全シアン	(mg/l)									ND	ND	ND	0/1	0/1	ND	ND	0/1
	鉛	(mg/l)									<0.005	<0.005	<0.005	0/1	0/1	<0.005	<0.005	0/1
	六価クロム	(mg/l)									<0.01	<0.01	<0.01	0/1	0/1	<0.01	<0.01	0/1
	ヒ素	(mg/l)									<0.005	<0.005	<0.005	0/1	0/1	<0.005	<0.005	0/1
	総水銀	(mg/l)									<0.0005	<0.0005	<0.0005	0/1	0/1	<0.0005	<0.0005	0/1
	アルキル水銀	(mg/l)																
	ＰＣＢ	(mg/l)									ND	ND	ND	0/1	0/1	ND	ND	0/1
	ジクロロメタン	(mg/l)									<0.002	<0.002	<0.002	0/1	0/1	<0.002	<0.002	0/1
	四塩化炭素	(mg/l)									<0.0002	<0.0002	<0.0002	0/1	0/1	<0.0002	<0.0002	0/1
	1,2-ｼﾞｸﾛﾛｴﾀﾝ	(mg/l)									<0.0004	<0.0004	<0.0004	0/1	0/1	<0.0004	<0.0004	0/1
	1,1-ｼﾞｸﾛﾛｴﾁﾚﾝ	(mg/l)									<0.002	<0.002	<0.002	0/1	0/1	<0.002	<0.002	0/1
	ｼｽ-1,2-ｼﾞｸﾛﾛｴﾁﾚﾝ	(mg/l)									<0.004	<0.004	<0.004	0/1	0/1	<0.004	<0.004	0/1
	1,1,1-ﾄﾘｸﾛﾛｴﾀﾝ	(mg/l)									<0.0005	<0.0005	<0.0005	0/1	0/1	<0.0005	<0.0005	0/1
	1,1,2-ﾄﾘｸﾛﾛｴﾀﾝ	(mg/l)									<0.0006	<0.0006	<0.0006	0/1	0/1	<0.0006	<0.0006	0/1
	トリクロロエチレン	(mg/l)									<0.001	<0.001	<0.001	0/1	0/1	<0.001	<0.001	0/1
	テトラクロロエチレン	(mg/l)									<0.0005	<0.0005	<0.0005	0/1	0/1	<0.0005	<0.0005	0/1
	1,3-ｼﾞｸﾛﾛﾌﾟﾛﾍﾟﾝ	(mg/l)									<0.0002	<0.0002	<0.0002	0/1	0/1	<0.0002	<0.0002	0/1
	チウラム	(mg/l)									<0.0006	<0.0006	<0.0006	0/1	0/1	<0.0006	<0.0006	0/1
	シマジン	(mg/l)									<0.0003	<0.0003	<0.0003	0/1	0/1	<0.0003	<0.0003	0/1
	チオベンカルブ	(mg/l)									<0.002	<0.002	<0.002	0/1	0/1	<0.002	<0.002	0/1
	ベンゼン	(mg/l)									<0.001	<0.001	<0.001	0/1	0/1	<0.001	<0.001	0/1
	セレン	(mg/l)									<0.002	<0.002	<0.002	0/1	0/1	<0.002	<0.002	0/1
	ほう素	(mg/l)									<0.03	<0.03	<0.03	0/1	0/1	<0.03	<0.03	0/1
	ふっ素	(mg/l)									<0.08	<0.08	<0.08	0/1	0/1	<0.08	<0.08	0/1
	硝酸性窒素及び亜硝酸性窒素	(mg/l)	0.52	0.37	0.70	0/12	0/12	0.55	0.59	12/12	0.48	0.41	0.66	0/12	0/12	0.45	0.46	12/12
	1,4-ジオキサン	(mg/l)									<0.005	<0.005	<0.005	0/1	0/1	<0.005	<0.005	0/1
特殊項目	フェノール類	(mg/l)																
	銅	(mg/l)																
	亜鉛	(mg/l)																
	鉄（溶解性）	(mg/l)																
	マンガン（溶解性）	(mg/l)																
	クロム	(mg/l)																

注1）日間最小値、日間最大値はBOD、CODのみ
注2）90%値は大腸菌数のみ

公 共 用 水 域 水 質 測 定 結 果 総 括 表

2023年度　　(岡山県)　B票

水域名（類型）	調査種類	高梁川上流　A（イ）	測定計画調査	高梁川上流　A（イ）	測定計画調査
河川名（大腸菌数区分）	地点番号	高梁川　河川A	0025	高梁川　河川A	0022
測定地点名（地点統一番号）	採取水層	朝間橋　33-001-53		千屋ダム　33-001-52	
調査担当機関　分析担当機関		都道府県　岡山県健康づくり財団		都道府県　岡山県健康づくり財団	

	測定項目	(単位)	平均	最小値	最大値	m／n	x／y	中央値 日間最小	75(90注2)%値 日間最大	k／n	平均	最小値	最大値	m／n	x／y	中央値 日間最小	75(90注2)%値 日間最大	k／n
その他項目	アンモニア態窒素	(mg/l)	0.02	<0.02	0.02	-/12	-/12	<0.02	<0.02	1/12	0.03	<0.02	0.04	-/12	-/12	<0.02	0.03	5/12
	亜硝酸性窒素	(mg/l)	<0.01	<0.01	<0.01	-/12	-/12	<0.01	<0.01	0/12	0.01	<0.01	0.02	-/12	-/12	<0.01	<0.01	3/12
	硝酸性窒素	(mg/l)	0.51	0.36	0.69	-/12	-/12	0.54	0.58	12/12	0.47	0.39	0.65	-/12	-/12	0.44	0.45	12/12
	有機態窒素	(mg/l)																
	リン酸態リン	(mg/l)	0.01	<0.01	0.01	-/12	-/12	<0.01	0.01	5/12	<0.01	<0.01	<0.01	-/12	-/12	<0.01	<0.01	0/12
	電気伝導度	(μS/cm)																
	ＤＯ飽和度	(%)																
	塩化物イオン	(mg/l)																
	塩素量	(‰)																
	クロロフィルａ	(μg/l)	1.2E+00	5.0E-01	2.9E+00	-/12	-/12	1.0E+00	1.3E+00	12/12	5.2E+00	1.5E+00	1.3E+01	-/12	-/12	4.6E+00	5.5E+00	12/12
	塩分																	
	トリハロメタン生成能	(mg/l)																
要監視項目	ＥＰＮ	(mg/l)																
	アンチモン	(mg/l)																
	ニッケル	(mg/l)																
	クロロホルム	(mg/l)																
	ﾄﾗﾝｽ-1,2-ｼﾞｸﾛﾛｴﾁﾚﾝ	(mg/l)																
	1,2-ジクロロプロパン	(mg/l)																
	P-ジクロロベンゼン	(mg/l)																
	イソキサチオン	(mg/l)																
	ダイアジノン	(mg/l)																
	フェニトロチオン(MEP)	(mg/l)																
	イソプロチオラン	(mg/l)																
	オキシン銅(有機銅)	(mg/l)																
	クロロタロニル(TPN)	(mg/l)																
	プロピザミド	(mg/l)																
	ジクロルボス(DDVP)	(mg/l)																
	フェノブカルブ(BPMC)	(mg/l)																
	イプロベンホス(IBP)	(mg/l)																
	クロルニトロフェン(CNP)	(mg/l)																
	トルエン	(mg/l)																
	キシレン	(mg/l)																
	ﾌﾀﾙ酸ｼﾞｴﾁﾙﾍｷｼﾙ	(mg/l)																
	モリブデン	(mg/l)																
	塩化ビニルモノマー	(mg/l)																
	エピクロロヒドリン	(mg/l)																
	全マンガン	(mg/l)																
	ウラン	(mg/l)																
	フェノール	(mg/l)																
	ホルムアルデヒド	(mg/l)																
	4-t-オクチルフェノール	(mg/l)																
	アニリン	(mg/l)																
	2,4-ジクロロフェノール	(mg/l)																
	ペルフルオロオクタンスルホン酸（PFOS）	(ng/l)																
	ペルフルオロオクタンスルホン酸（PFOS）（直鎖体）	(ng/l)																
	ペルフルオロオクタン酸（PFOA）	(ng/l)																
	ペルフルオロオクタン酸（PFOA）（直鎖体）	(ng/l)																
	PFOS及びPFOAの合算値	(ng/l)																
要測定指標項目	透明度	(m)																
	全有機炭素	(mg/l)																

注1）日間最小値、日間最大値はBOD、CODのみ
注2）90%値は大腸菌数のみ

公 共 用 水 域 水 質 測 定 結 果 総 括 表

2023年度　　（岡山県）　A票

水域名（類型）	調査種類	高梁川上流　A（イ）	測定計画調査	高梁川上流　A（イ）	測定計画調査
河川名（大腸菌数区分）	地点番号	高梁川　河川A	0015	高梁川　河川A	0001
測定地点名（地点統一番号）	採取水層	浜子橋　33-001-51		一中橋　33-001-01	
調査担当機関　分析担当機関		都道府県　岡山県健康づくり財団		都道府県　岡山県健康づくり財団	

	測定項目	(単位)	平均	最小値	最大値	m／n	x／y	中央値 日間最小	75(90注2)%値 日間最大	k／n	平均	最小値	最大値	m／n	x／y	中央値 日間最小	75(90注2)%値 日間最大	k／n
生活環境項目	ｐＨ		8.0	7.7	8.5	0/6	0/6	7.8	8.1	6/6	8.2	7.7	9.0 *	2/18	2/12	8.1	8.3	18/18
	ＤＯ	(mg/l)	10	8.6	12	0/6	0/6	9.9	11	6/6	11	8.8	13	0/18	0/12	10	12	18/18
	ＢＯＤ	(mg/l)	0.7	<0.5	1.4	0/6	0/6	<0.5	0.8	2/6	0.9	<0.5	1.6	0/18	0/12	0.8	1.2	12/18
								<0.5	1.4							<0.5	1.6	
	ＣＯＤ	(mg/l)																
	ＳＳ	(mg/l)	2	<1	3	0/6	0/6	2	2	5/6	2	<1	4	0/18	0/12	1	2	16/18
	大腸菌数	(CFU/100ml)	1.1E+01	5.0E+00	2.5E+01	-/6	-/6	1.1E+01	1.4E+01	6/6	3.9E+01	1.0E+01	1.6E+02	-/18	-/12	4.6E+01	6.4E+01	18/18
	n-ﾍｷｻﾝ抽出物質	(mg/l)																
	全窒素	(mg/l)																
	全リン	(mg/l)																
	全亜鉛	(mg/l)									0.001	<0.001	0.001	-/4	-/4	0.001	0.001	2/4
	ノニルフェノール	(mg/l)									<0.00006	<0.00006	<0.00006	-/2	-/2	<0.00006	<0.00006	0/2
	LAS	(mg/l)									0.0025	0.0016	0.0033	-/2	-/2	0.0025	0.0033	2/2
	底層ＤＯ	(mg/l)																
健康項目	カドミウム	(mg/l)									<0.0003	<0.0003	<0.0003	0/2	0/2	<0.0003	<0.0003	0/2
	全シアン	(mg/l)									ND	ND	ND	0/2	0/2	ND	ND	0/2
	鉛	(mg/l)									<0.005	<0.005	<0.005	0/2	0/2	<0.005	<0.005	0/2
	六価クロム	(mg/l)									<0.01	<0.01	<0.01	0/2	0/2	<0.01	<0.01	0/2
	ヒ素	(mg/l)									<0.005	<0.005	<0.005	0/2	0/2	<0.005	<0.005	0/2
	総水銀	(mg/l)									<0.0005	<0.0005	<0.0005	0/2	0/2	<0.0005	<0.0005	0/2
	アルキル水銀	(mg/l)																
	ＰＣＢ	(mg/l)									ND	ND	ND	0/2	0/2	ND	ND	0/2
	ジクロロメタン	(mg/l)									<0.002	<0.002	<0.002	0/2	0/2	<0.002	<0.002	0/2
	四塩化炭素	(mg/l)									<0.0002	<0.0002	<0.0002	0/2	0/2	<0.0002	<0.0002	0/2
	1,2-ｼﾞｸﾛﾛｴﾀﾝ	(mg/l)									<0.0004	<0.0004	<0.0004	0/2	0/2	<0.0004	<0.0004	0/2
	1,1-ｼﾞｸﾛﾛｴﾁﾚﾝ	(mg/l)									<0.002	<0.002	<0.002	0/2	0/2	<0.002	<0.002	0/2
	ｼｽ-1,2-ｼﾞｸﾛﾛｴﾁﾚﾝ	(mg/l)									<0.004	<0.004	<0.004	0/2	0/2	<0.004	<0.004	0/2
	1,1,1-ﾄﾘｸﾛﾛｴﾀﾝ	(mg/l)									<0.0005	<0.0005	<0.0005	0/2	0/2	<0.0005	<0.0005	0/2
	1,1,2-ﾄﾘｸﾛﾛｴﾀﾝ	(mg/l)									<0.0006	<0.0006	<0.0006	0/2	0/2	<0.0006	<0.0006	0/2
	トリクロロエチレン	(mg/l)									<0.001	<0.001	<0.001	0/2	0/2	<0.001	<0.001	0/2
	テトラクロロエチレン	(mg/l)									<0.0005	<0.0005	<0.0005	0/2	0/2	<0.0005	<0.0005	0/2
	1,3-ｼﾞｸﾛﾛﾌﾟﾛﾍﾟﾝ	(mg/l)									<0.0002	<0.0002	<0.0002	0/2	0/2	<0.0002	<0.0002	0/2
	チウラム	(mg/l)									<0.0006	<0.0006	<0.0006	0/2	0/2	<0.0006	<0.0006	0/2
	シマジン	(mg/l)									<0.0003	<0.0003	<0.0003	0/2	0/2	<0.0003	<0.0003	0/2
	チオベンカルブ	(mg/l)									<0.002	<0.002	<0.002	0/2	0/2	<0.002	<0.002	0/2
	ベンゼン	(mg/l)									<0.001	<0.001	<0.001	0/2	0/2	<0.001	<0.001	0/2
	セレン	(mg/l)									<0.002	<0.002	<0.002	0/2	0/2	<0.002	<0.002	0/2
	ほう素	(mg/l)									<0.03	<0.03	<0.03	0/2	0/2	<0.03	<0.03	0/2
	ふっ素	(mg/l)									<0.08	<0.08	<0.08	0/2	0/2	<0.08	<0.08	0/2
	硝酸性窒素及び亜硝酸性窒素	(mg/l)									0.48	0.32	0.64	0/2	0/2	0.48	0.64	2/2
	1,4-ジオキサン	(mg/l)									<0.005	<0.005	<0.005	0/2	0/2	<0.005	<0.005	0/2
特殊項目	フェノール類	(mg/l)																
	銅	(mg/l)									<0.01	<0.01	<0.01	-/1	-/1	<0.01	<0.01	0/1
	亜鉛	(mg/l)									0.001	<0.001	0.001	-/4	-/4	0.001	0.001	2/4
	鉄（溶解性）	(mg/l)									0.02	0.02	0.02	-/1	-/1	0.02	0.02	1/1
	マンガン（溶解性）	(mg/l)									<0.01	<0.01	<0.01	-/1	-/1	<0.01	<0.01	0/1
	クロム	(mg/l)									<0.03	<0.03	<0.03	-/1	-/1	<0.03	<0.03	0/1

注1）日間最小値、日間最大値はBOD、CODのみ
注2）90%値は大腸菌数のみ

公 共 用 水 域 水 質 測 定 結 果 総 括 表

2023年度　　（岡山県）　B票

水域名（類型）	調査種類	高梁川上流　A（イ）	測定計画調査	高梁川上流　A（イ）	測定計画調査
河川名（大腸菌数区分）	地点番号	高梁川　河川A	0015	高梁川　河川A	0001
測定地点名（地点統一番号）	採取水層	浜子橋　33-001-51		一中橋　33-001-01	
調査担当機関　分析担当機関		都道府県　岡山県健康づくり財団		都道府県　岡山県健康づくり財団	

	測定項目	(単位)	平均	最小値	最大値	m／n	x／y	中央値 日間最小	75(90注2)%値 日間最大	k／n	平均	最小値	最大値	m／n	x／y	中央値 日間最小	75(90注2)%値 日間最大	k／n
その他項目	アンモニア態窒素	(mg/l)																
	亜硝酸性窒素	(mg/l)									<0.01	<0.01	<0.01	-/2	-/2	<0.01	<0.01	0/2
	硝酸性窒素	(mg/l)									0.47	0.31	0.63	-/2	-/2	0.47	0.63	2/2
	有機態窒素	(mg/l)																
	リン酸態リン	(mg/l)																
	電気伝導度	(μS/cm)																
	ＤＯ飽和度	(%)																
	塩化物イオン	(mg/l)																
	塩素量	(‰)																
	クロロフィルａ	(μg/l)																
	塩分																	
	トリハロメタン生成能	(mg/l)									0.036	0.036	0.036	-/1	-/1	0.036	0.036	1/1
要監視項目	ＥＰＮ	(mg/l)									<0.0006	<0.0006	<0.0006	0/1	0/1	<0.0006	<0.0006	0/1
	アンチモン	(mg/l)									<0.002	<0.002	<0.002	0/1	0/1	<0.002	<0.002	0/1
	ニッケル	(mg/l)									<0.005	<0.005	<0.005	-/1	-/1	<0.005	<0.005	0/1
	クロロホルム	(mg/l)									<0.0006	<0.0006	<0.0006	0/1	0/1	<0.0006	<0.0006	0/1
	ﾄﾗﾝｽ-1,2-ｼﾞｸﾛﾛｴﾁﾚﾝ	(mg/l)									<0.004	<0.004	<0.004	0/1	0/1	<0.004	<0.004	0/1
	1,2-ジクロロプロパン	(mg/l)									<0.006	<0.006	<0.006	0/1	0/1	<0.006	<0.006	0/1
	P-ジクロロベンゼン	(mg/l)									<0.02	<0.02	<0.02	0/1	0/1	<0.02	<0.02	0/1
	イソキサチオン	(mg/l)									<0.0008	<0.0008	<0.0008	0/1	0/1	<0.0008	<0.0008	0/1
	ダイアジノン	(mg/l)									<0.0005	<0.0005	<0.0005	0/1	0/1	<0.0005	<0.0005	0/1
	フェニトロチオン(MEP)	(mg/l)									<0.0003	<0.0003	<0.0003	0/1	0/1	<0.0003	<0.0003	0/1
	イソプロチオラン	(mg/l)									<0.004	<0.004	<0.004	0/1	0/1	<0.004	<0.004	0/1
	オキシン銅(有機銅)	(mg/l)									<0.004	<0.004	<0.004	0/1	0/1	<0.004	<0.004	0/1
	クロロタロニル(TPN)	(mg/l)									<0.004	<0.004	<0.004	0/1	0/1	<0.004	<0.004	0/1
	プロピザミド	(mg/l)									<0.0008	<0.0008	<0.0008	0/1	0/1	<0.0008	<0.0008	0/1
	ジクロルボス(DDVP)	(mg/l)									<0.001	<0.001	<0.001	0/1	0/1	<0.001	<0.001	0/1
	フェノブカルブ(BPMC)	(mg/l)									<0.002	<0.002	<0.002	0/1	0/1	<0.002	<0.002	0/1
	イプロベンホス(IBP)	(mg/l)									<0.0008	<0.0008	<0.0008	0/1	0/1	<0.0008	<0.0008	0/1
	クロルニトロフェン(CNP)	(mg/l)									<0.0001	<0.0001	<0.0001	-/1	-/1	<0.0001	<0.0001	0/1
	トルエン	(mg/l)									<0.06	<0.06	<0.06	0/1	0/1	<0.06	<0.06	0/1
	キシレン	(mg/l)									<0.04	<0.04	<0.04	0/1	0/1	<0.04	<0.04	0/1
	ﾌﾀﾙ酸ｼﾞｴﾁﾙﾍｷｼﾙ	(mg/l)									<0.006	<0.006	<0.006	0/1	0/1	<0.006	<0.006	0/1
	モリブデン	(mg/l)									<0.01	<0.01	<0.01	0/1	0/1	<0.01	<0.01	0/1
	塩化ビニルモノマー	(mg/l)									<0.0002	<0.0002	<0.0002	0/1	0/1	<0.0002	<0.0002	0/1
	エピクロロヒドリン	(mg/l)									<0.0001	<0.0001	<0.0001	0/1	0/1	<0.0001	<0.0001	0/1
	全マンガン	(mg/l)									<0.02	<0.02	<0.02	0/1	0/1	<0.02	<0.02	0/1
	ウラン	(mg/l)									<0.0002	<0.0002	<0.0002	0/1	0/1	<0.0002	<0.0002	0/1
	フェノール	(mg/l)									<0.001	<0.001	<0.001	-/1	-/1	<0.001	<0.001	0/1
	ホルムアルデヒド	(mg/l)									<0.003	<0.003	<0.003	-/1	-/1	<0.003	<0.003	0/1
	4-t-オクチルフェノール	(mg/l)									<0.0001	<0.0001	<0.0001	-/1	-/1	<0.0001	<0.0001	0/1
	アニリン	(mg/l)									<0.002	<0.002	<0.002	-/1	-/1	<0.002	<0.002	0/1
	2,4-ジクロロフェノール	(mg/l)									<0.0003	<0.0003	<0.0003	-/1	-/1	<0.0003	<0.0003	0/1
	ペルフルオロオクタンスルホン酸（PFOS）	(ng/l)									<2.5	<2.5	<2.5	-/1	-/1	<2.5	<2.5	0/1
	ペルフルオロオクタンスルホン酸（PFOS）（直鎖体）	(ng/l)									<2.5	<2.5	<2.5	-/1	-/1	<2.5	<2.5	0/1
	ペルフルオロオクタン酸（PFOA）	(ng/l)									<2.5	<2.5	<2.5	-/1	-/1	<2.5	<2.5	0/1
	ペルフルオロオクタン酸（PFOA）（直鎖体）	(ng/l)									<2.5	<2.5	<2.5	-/1	-/1	<2.5	<2.5	0/1
	PFOS及びPFOAの合算値	(ng/l)									<5	<5	<5	-/1	-/1	<5	<5	0/1
要測定指標項目	透明度	(m)																
	全有機炭素	(mg/l)									1.0	0.9	1.0	-/4	-/4	1.0	1.0	4/4

注1）日間最小値、日間最大値はBOD、CODのみ
注2）90%値は大腸菌数のみ

公 共 用 水 域 水 質 測 定 結 果 総 括 表

2023年度　　（岡山県）　A票

水域名（類型）	調査種類	高梁川中流(1)　A（イ）	測定計画調査	高梁川中流(1)　A（イ）	測定計画調査
河川名（大腸菌数区分）	地点番号	高梁川　河川A	0003	高梁川　河川A	0005
測定地点名（地点統一番号）	採取水層	中井橋　33-002-01		高梁歩道橋　33-002-51	
調査担当機関　分析担当機関		都道府県　岡山県健康づくり財団		都道府県　岡山県健康づくり財団	

	測定項目	(単位)	平均	最小値	最大値	m／n	x／y	中央値 日間最小	75(90注2)%値 日間最大	k／n	平均	最小値	最大値	m／n	x／y	中央値 日間最小	75(90注2)%値 日間最大	k／n
生活環境項目	ｐＨ		8.4	7.9	8.9 *	4/18	3/12	8.4	8.5	18/18	8.6 *	8.0	9.2 *	3/6	3/6	8.6 *	8.7 *	6/6
	ＤＯ	(mg/l)	11	9.0	14	0/18	0/12	11	12	18/18	11	9.8	13	0/6	0/6	11	13	6/6
	ＢＯＤ	(mg/l)	0.7	<0.5	1.4	0/18	0/12	0.6	0.8	9/18	0.7	<0.5	1.0	0/6	0/6	0.7	1.0	3/6
								<0.5	1.4							<0.5	1.0	
	ＣＯＤ	(mg/l)																
	ＳＳ	(mg/l)	1	<1	2	0/18	0/12	1	1	10/18	1	<1	1	0/6	0/6	<1	1	2/6
	大腸菌数	(CFU/100ml)	1.5E+01	4.0E+00	4.3E+01	-/18	-/12	1.6E+01	2.5E+01	18/18	1.0E+01	3.0E+00	5.4E+01	-/6	-/6	1.1E+01	2.7E+01	6/6
	n-ﾍｷｻﾝ抽出物質	(mg/l)																
	全窒素	(mg/l)																
	全リン	(mg/l)																
	全亜鉛	(mg/l)	0.001	<0.001	0.001	-/4	-/4	0.001	0.001	3/4								
	ノニルフェノール	(mg/l)	<0.00006	<0.00006	<0.00006	-/2	-/2	<0.00006	<0.00006	0/2								
	LAS	(mg/l)	0.0011	0.0009	0.0012	-/2	-/2	0.0011	0.0012	2/2								
	底層ＤＯ	(mg/l)																
健康項目	カドミウム	(mg/l)	<0.0003	<0.0003	<0.0003	0/2	0/2	<0.0003	<0.0003	0/2								
	全シアン	(mg/l)	ND	ND	ND	0/2	0/2	ND	ND	0/2								
	鉛	(mg/l)	<0.005	<0.005	<0.005	0/2	0/2	<0.005	<0.005	0/2								
	六価クロム	(mg/l)	<0.01	<0.01	<0.01	0/2	0/2	<0.01	<0.01	0/2								
	ヒ素	(mg/l)	<0.005	<0.005	<0.005	0/2	0/2	<0.005	<0.005	0/2								
	総水銀	(mg/l)	<0.0005	<0.0005	<0.0005	0/2	0/2	<0.0005	<0.0005	0/2								
	アルキル水銀	(mg/l)																
	ＰＣＢ	(mg/l)	ND	ND	ND	0/2	0/2	ND	ND	0/2								
	ジクロロメタン	(mg/l)	<0.002	<0.002	<0.002	0/2	0/2	<0.002	<0.002	0/2								
	四塩化炭素	(mg/l)	<0.0002	<0.0002	<0.0002	0/2	0/2	<0.0002	<0.0002	0/2								
	1,2-ｼﾞｸﾛﾛｴﾀﾝ	(mg/l)	<0.0004	<0.0004	<0.0004	0/2	0/2	<0.0004	<0.0004	0/2								
	1,1-ｼﾞｸﾛﾛｴﾁﾚﾝ	(mg/l)	<0.002	<0.002	<0.002	0/2	0/2	<0.002	<0.002	0/2								
	ｼｽ-1,2-ｼﾞｸﾛﾛｴﾁﾚﾝ	(mg/l)	<0.004	<0.004	<0.004	0/2	0/2	<0.004	<0.004	0/2								
	1,1,1-ﾄﾘｸﾛﾛｴﾀﾝ	(mg/l)	<0.0005	<0.0005	<0.0005	0/2	0/2	<0.0005	<0.0005	0/2								
	1,1,2-ﾄﾘｸﾛﾛｴﾀﾝ	(mg/l)	<0.0006	<0.0006	<0.0006	0/2	0/2	<0.0006	<0.0006	0/2								
	トリクロロエチレン	(mg/l)	<0.001	<0.001	<0.001	0/2	0/2	<0.001	<0.001	0/2								
	テトラクロロエチレン	(mg/l)	<0.0005	<0.0005	<0.0005	0/2	0/2	<0.0005	<0.0005	0/2								
	1,3-ｼﾞｸﾛﾛﾌﾟﾛﾍﾟﾝ	(mg/l)	<0.0002	<0.0002	<0.0002	0/2	0/2	<0.0002	<0.0002	0/2								
	チウラム	(mg/l)	<0.0006	<0.0006	<0.0006	0/2	0/2	<0.0006	<0.0006	0/2								
	シマジン	(mg/l)	<0.0003	<0.0003	<0.0003	0/2	0/2	<0.0003	<0.0003	0/2								
	チオベンカルブ	(mg/l)	<0.002	<0.002	<0.002	0/2	0/2	<0.002	<0.002	0/2								
	ベンゼン	(mg/l)	<0.001	<0.001	<0.001	0/2	0/2	<0.001	<0.001	0/2								
	セレン	(mg/l)	<0.002	<0.002	<0.002	0/2	0/2	<0.002	<0.002	0/2								
	ほう素	(mg/l)	<0.03	<0.03	<0.03	0/2	0/2	<0.03	<0.03	0/2								
	ふっ素	(mg/l)	<0.08	<0.08	<0.08	0/2	0/2	<0.08	<0.08	0/2								
	硝酸性窒素及び亜硝酸性窒素	(mg/l)	0.44	0.30	0.57	0/2	0/2	0.44	0.57	2/2								
	1,4-ジオキサン	(mg/l)	<0.005	<0.005	<0.005	0/2	0/2	<0.005	<0.005	0/2								
特殊項目	フェノール類	(mg/l)																
	銅	(mg/l)	<0.01	<0.01	<0.01	-/1	-/1	<0.01	<0.01	0/1								
	亜鉛	(mg/l)	0.001	<0.001	0.001	-/4	-/4	0.001	0.001	3/4								
	鉄（溶解性）	(mg/l)	0.02	0.02	0.02	-/1	-/1	0.02	0.02	1/1								
	マンガン（溶解性）	(mg/l)	0.01	0.01	0.01	-/1	-/1	0.01	0.01	1/1								
	クロム	(mg/l)	<0.03	<0.03	<0.03	-/1	-/1	<0.03	<0.03	0/1								

注1）日間最小値、日間最大値はBOD、CODのみ
注2）90%値は大腸菌数のみ

公 共 用 水 域 水 質 測 定 結 果 総 括 表

2023年度　　(岡山県)　B票

水域名（類型）	調査種類	高梁川中流(1)　A（イ）	測定計画調査	高梁川中流(1)　A（イ）	測定計画調査
河川名（大腸菌数区分）	地点番号	高梁川　河川A	0003	高梁川　河川A	0005
測定地点名（地点統一番号）	採取水層	中井橋　33-002-01		高梁歩道橋　33-002-51	
調査担当機関　分析担当機関		都道府県　岡山県健康づくり財団		都道府県　岡山県健康づくり財団	

	測定項目	(単位)	平均	最小値	最大値	m／n	x／y	中央値 日間最小	75(90注2)%値 日間最大	k／n	平均	最小値	最大値	m／n	x／y	中央値 日間最小	75(90注2)%値 日間最大	k／n
その他項目	アンモニア態窒素	(mg/l)																
	亜硝酸性窒素	(mg/l)	<0.01	<0.01	<0.01	-/2	-/2	<0.01	<0.01	0/2								
	硝酸性窒素	(mg/l)	0.43	0.29	0.56	-/2	-/2	0.43	0.56	2/2								
	有機態窒素	(mg/l)																
	リン酸態リン	(mg/l)																
	電気伝導度	(μS/cm)																
	ＤＯ飽和度	(%)																
	塩化物イオン	(mg/l)																
	塩素量	(‰)																
	クロロフィルａ	(μg/l)																
	塩分																	
	トリハロメタン生成能	(mg/l)	0.034	0.034	0.034	-/1	-/1	0.034	0.034	1/1								
要監視項目	ＥＰＮ	(mg/l)	<0.0006	<0.0006	<0.0006	0/1	0/1	<0.0006	<0.0006	0/1								
	アンチモン	(mg/l)	<0.002	<0.002	<0.002	0/1	0/1	<0.002	<0.002	0/1								
	ニッケル	(mg/l)	<0.005	<0.005	<0.005	-/1	-/1	<0.005	<0.005	0/1								
	クロロホルム	(mg/l)	<0.0006	<0.0006	<0.0006	0/1	0/1	<0.0006	<0.0006	0/1								
	ﾄﾗﾝｽ-1,2-ｼﾞｸﾛﾛｴﾁﾚﾝ	(mg/l)	<0.004	<0.004	<0.004	0/1	0/1	<0.004	<0.004	0/1								
	1,2-ジクロロプロパン	(mg/l)	<0.006	<0.006	<0.006	0/1	0/1	<0.006	<0.006	0/1								
	P-ジクロロベンゼン	(mg/l)	<0.02	<0.02	<0.02	0/1	0/1	<0.02	<0.02	0/1								
	イソキサチオン	(mg/l)	<0.0008	<0.0008	<0.0008	0/1	0/1	<0.0008	<0.0008	0/1								
	ダイアジノン	(mg/l)	<0.0005	<0.0005	<0.0005	0/1	0/1	<0.0005	<0.0005	0/1								
	フェニトロチオン(MEP)	(mg/l)	<0.0003	<0.0003	<0.0003	0/1	0/1	<0.0003	<0.0003	0/1								
	イソプロチオラン	(mg/l)	<0.004	<0.004	<0.004	0/1	0/1	<0.004	<0.004	0/1								
	オキシン銅(有機銅)	(mg/l)	<0.004	<0.004	<0.004	0/1	0/1	<0.004	<0.004	0/1								
	クロロタロニル(TPN)	(mg/l)	<0.004	<0.004	<0.004	0/1	0/1	<0.004	<0.004	0/1								
	プロピザミド	(mg/l)	<0.0008	<0.0008	<0.0008	0/1	0/1	<0.0008	<0.0008	0/1								
	ジクロルボス(DDVP)	(mg/l)	<0.001	<0.001	<0.001	0/1	0/1	<0.001	<0.001	0/1								
	フェノブカルブ(BPMC)	(mg/l)	<0.002	<0.002	<0.002	0/1	0/1	<0.002	<0.002	0/1								
	イプロベンホス(IBP)	(mg/l)	<0.0008	<0.0008	<0.0008	0/1	0/1	<0.0008	<0.0008	0/1								
	クロルニトロフェン(CNP)	(mg/l)	<0.0001	<0.0001	<0.0001	-/1	-/1	<0.0001	<0.0001	0/1								
	トルエン	(mg/l)	<0.06	<0.06	<0.06	0/1	0/1	<0.06	<0.06	0/1								
	キシレン	(mg/l)	<0.04	<0.04	<0.04	0/1	0/1	<0.04	<0.04	0/1								
	ﾌﾀﾙ酸ｼﾞｴﾁﾙﾍｷｼﾙ	(mg/l)	<0.006	<0.006	<0.006	0/1	0/1	<0.006	<0.006	0/1								
	モリブデン	(mg/l)	<0.01	<0.01	<0.01	0/1	0/1	<0.01	<0.01	0/1								
	塩化ビニルモノマー	(mg/l)	<0.0002	<0.0002	<0.0002	0/1	0/1	<0.0002	<0.0002	0/1								
	エピクロロヒドリン	(mg/l)	<0.0001	<0.0001	<0.0001	0/1	0/1	<0.0001	<0.0001	0/1								
	全マンガン	(mg/l)	<0.02	<0.02	<0.02	0/1	0/1	<0.02	<0.02	0/1								
	ウラン	(mg/l)	<0.0002	<0.0002	<0.0002	0/1	0/1	<0.0002	<0.0002	0/1								
	フェノール	(mg/l)	<0.001	<0.001	<0.001	-/1	-/1	<0.001	<0.001	0/1								
	ホルムアルデヒド	(mg/l)	<0.003	<0.003	<0.003	-/1	-/1	<0.003	<0.003	0/1								
	4-t-オクチルフェノール	(mg/l)	<0.0001	<0.0001	<0.0001	-/1	-/1	<0.0001	<0.0001	0/1								
	アニリン	(mg/l)	<0.002	<0.002	<0.002	-/1	-/1	<0.002	<0.002	0/1								
	2,4-ジクロロフェノール	(mg/l)	<0.0003	<0.0003	<0.0003	-/1	-/1	<0.0003	<0.0003	0/1								
	ペルフルオロオクタンスルホン酸（PFOS）	(ng/l)	<2.5	<2.5	<2.5	-/1	-/1	<2.5	<2.5	0/1								
	ペルフルオロオクタンスルホン酸（PFOS）（直鎖体）	(ng/l)	<2.5	<2.5	<2.5	-/1	-/1	<2.5	<2.5	0/1								
	ペルフルオロオクタン酸（PFOA）	(ng/l)	<2.5	<2.5	<2.5	-/1	-/1	<2.5	<2.5	0/1								
	ペルフルオロオクタン酸（PFOA）（直鎖体）	(ng/l)	<2.5	<2.5	<2.5	-/1	-/1	<2.5	<2.5	0/1								
	PFOS及びPFOAの合算値	(ng/l)	<5	<5	<5	-/1	-/1	<5	<5	0/1								
要測定指標項目	透明度	(m)																
	全有機炭素	(mg/l)	1.0	0.9	1.0	-/4	-/4	1.0	1.0	4/4								

注1）日間最小値、日間最大値はBOD、CODのみ
注2）90%値は大腸菌数のみ

公 共 用 水 域 水 質 測 定 結 果 総 括 表

2023年度　　（岡山県）　A票

水域名（類型）	調査種類	高梁川中流(2)　A（イ）	測定計画調査	高梁川中流(2)　A（イ）	測定計画調査
河川名（大腸菌数区分）	地点番号	高梁川　河川A	0018	高梁川　河川A	0007
測定地点名（地点統一番号）	採取水層	下倉橋　33-003-51		湛井堰　33-003-01	
調査担当機関　分析担当機関		都道府県　岡山県健康づくり財団		国土交通省（地方建設省）　エクスランテクニカルセンター	

	測定項目	(単位)	平均	最小値	最大値	m／n	x／y	中央値 日間最小	75(90注2)%値 日間最大	k／n	平均	最小値	最大値	m／n	x／y	中央値 日間最小	75(90注2)%値 日間最大	k／n
生活環境項目	ｐＨ		8.1	7.9	8.4	0/6	0/6	8.1	8.3	6/6	8.1	7.8	8.6 *	1/18	1/12	8.1	8.4	18/18
	ＤＯ	(mg/l)	9.7	7.6	12	0/6	0/6	9.7	10	6/6	9.9	7.6	13	0/18	0/12	9.8	11	18/18
	ＢＯＤ	(mg/l)	0.7	<0.5	1.4	0/6	0/6	<0.5	0.8	2/6	0.5	<0.5	0.9	0/18	0/12	0.5	0.5	9/18
								<0.5	1.4							<0.5	0.8	
	ＣＯＤ	(mg/l)									2.2	1.6	2.4	-/18	-/12	2.2	2.4	18/18
																1.8	2.4	
	ＳＳ	(mg/l)	1	<1	1	0/6	0/6	1	1	4/6	2	<1	3	0/18	0/12	2	3	16/18
	大腸菌数	(CFU/100ml)	2.4E+01	8.0E+00	5.2E+01	-/6	-/6	3.4E+01	4.2E+01	6/6	1.1E+01	2.0E+00	3.2E+01	-/18	-/12	1.6E+01	2.3E+01	18/18
	n-ﾍｷｻﾝ抽出物質	(mg/l)																
	全窒素	(mg/l)									0.60	0.39	1.0	-/12	-/12	0.55	0.69	12/12
	全リン	(mg/l)									0.021	0.011	0.034	-/12	-/12	0.020	0.023	12/12
	全亜鉛	(mg/l)									0.001	<0.001	0.001	-/4	-/4	0.001	0.001	3/4
	ノニルフェノール	(mg/l)									<0.00006	<0.00006	<0.00006	-/2	-/2	<0.00006	<0.00006	0/2
	LAS	(mg/l)									<0.0006	<0.0006	<0.0006	-/2	-/2	<0.0006	<0.0006	0/2
	底層ＤＯ	(mg/l)																
健康項目	カドミウム	(mg/l)									<0.0003	<0.0003	<0.0003	0/2	0/2	<0.0003	<0.0003	0/2
	全シアン	(mg/l)									ND	ND	ND	0/2	0/2	ND	ND	0/2
	鉛	(mg/l)									<0.005	<0.005	<0.005	0/4	0/4	<0.005	<0.005	0/4
	六価クロム	(mg/l)									<0.01	<0.01	<0.01	0/4	0/4	<0.01	<0.01	0/4
	ヒ素	(mg/l)									<0.005	<0.005	<0.005	0/4	0/4	<0.005	<0.005	0/4
	総水銀	(mg/l)									<0.0005	<0.0005	<0.0005	0/2	0/2	<0.0005	<0.0005	0/2
	アルキル水銀	(mg/l)																
	ＰＣＢ	(mg/l)									ND	ND	ND	0/1	0/1	ND	ND	0/1
	ジクロロメタン	(mg/l)									<0.002	<0.002	<0.002	0/1	0/1	<0.002	<0.002	0/1
	四塩化炭素	(mg/l)									<0.0002	<0.0002	<0.0002	0/1	0/1	<0.0002	<0.0002	0/1
	1,2-ｼﾞｸﾛﾛｴﾀﾝ	(mg/l)									<0.0004	<0.0004	<0.0004	0/1	0/1	<0.0004	<0.0004	0/1
	1,1-ｼﾞｸﾛﾛｴﾁﾚﾝ	(mg/l)									<0.002	<0.002	<0.002	0/1	0/1	<0.002	<0.002	0/1
	ｼｽ-1,2-ｼﾞｸﾛﾛｴﾁﾚﾝ	(mg/l)									<0.004	<0.004	<0.004	0/1	0/1	<0.004	<0.004	0/1
	1,1,1-ﾄﾘｸﾛﾛｴﾀﾝ	(mg/l)									<0.0005	<0.0005	<0.0005	0/1	0/1	<0.0005	<0.0005	0/1
	1,1,2-ﾄﾘｸﾛﾛｴﾀﾝ	(mg/l)									<0.0006	<0.0006	<0.0006	0/1	0/1	<0.0006	<0.0006	0/1
	トリクロロエチレン	(mg/l)									<0.001	<0.001	<0.001	0/1	0/1	<0.001	<0.001	0/1
	テトラクロロエチレン	(mg/l)									<0.0005	<0.0005	<0.0005	0/1	0/1	<0.0005	<0.0005	0/1
	1,3-ｼﾞｸﾛﾛﾌﾟﾛﾍﾟﾝ	(mg/l)									<0.0002	<0.0002	<0.0002	0/1	0/1	<0.0002	<0.0002	0/1
	チウラム	(mg/l)									<0.0006	<0.0006	<0.0006	0/1	0/1	<0.0006	<0.0006	0/1
	シマジン	(mg/l)									<0.0003	<0.0003	<0.0003	0/1	0/1	<0.0003	<0.0003	0/1
	チオベンカルブ	(mg/l)									<0.002	<0.002	<0.002	0/1	0/1	<0.002	<0.002	0/1
	ベンゼン	(mg/l)									<0.001	<0.001	<0.001	0/1	0/1	<0.001	<0.001	0/1
	セレン	(mg/l)									<0.002	<0.002	<0.002	0/1	0/1	<0.002	<0.002	0/1
	ほう素	(mg/l)									<0.03	<0.03	<0.03	0/1	0/1	<0.03	<0.03	0/1
	ふっ素	(mg/l)									<0.08	<0.08	<0.08	0/1	0/1	<0.08	<0.08	0/1
	硝酸性窒素及び亜硝酸性窒素	(mg/l)									0.42	0.23	0.82	0/12	0/12	0.39	0.52	12/12
	1,4-ジオキサン	(mg/l)									<0.005	<0.005	<0.005	0/1	0/1	<0.005	<0.005	0/1
特殊項目	フェノール類	(mg/l)																
	銅	(mg/l)									<0.01	<0.01	<0.01	-/1	-/1	<0.01	<0.01	0/1
	亜鉛	(mg/l)									0.001	<0.001	0.001	-/4	-/4	0.001	0.001	3/4
	鉄（溶解性）	(mg/l)									0.02	0.02	0.02	-/2	-/2	0.02	0.02	2/2
	マンガン（溶解性）	(mg/l)									0.01	<0.01	0.01	-/2	-/2	0.01	0.01	1/2
	クロム	(mg/l)									<0.03	<0.03	<0.03	-/1	-/1	<0.03	<0.03	0/1

注1）日間最小値、日間最大値はBOD、CODのみ
注2）90%値は大腸菌数のみ

公 共 用 水 域 水 質 測 定 結 果 総 括 表

2023年度　　(岡山県)　B票

水域名（類型）	調査種類	高梁川中流(2)　A（イ）	測定計画調査	高梁川中流(2)　A（イ）	測定計画調査
河川名（大腸菌数区分）	地点番号	高梁川　河川A	0018	高梁川　河川A	0007
測定地点名（地点統一番号）	採取水層	下倉橋　33-003-51		湛井堰　33-003-01	
調査担当機関　分析担当機関		都道府県　岡山県健康づくり財団		国土交通省（地方建設省）　エクスランテクニカルセンター	

	測定項目	(単位)	平均	最小値	最大値	m／n	x／y	中央値 日間最小	75(90注2)%値 日間最大	k／n	平均	最小値	最大値	m／n	x／y	中央値 日間最小	75(90注2)%値 日間最大	k／n
その他項目	アンモニア態窒素	(mg/l)									0.02	<0.02	0.04	-/12	-/12	0.02	0.02	7/12
	亜硝酸性窒素	(mg/l)									<0.01	<0.01	<0.01	-/12	-/12	<0.01	<0.01	0/12
	硝酸性窒素	(mg/l)									0.42	0.23	0.82	-/12	-/12	0.39	0.52	12/12
	有機態窒素	(mg/l)																
	リン酸態リン	(mg/l)									0.01	<0.01	0.018	-/12	-/12	<0.01	0.01	4/12
	電気伝導度	(μS/cm)																
	ＤＯ飽和度	(%)																
	塩化物イオン	(mg/l)									5.5	4	7	-/4	-/4	5.5	6.0	4/4
	塩素量	(‰)																
	クロロフィルａ	(μg/l)																
	塩分																	
	トリハロメタン生成能	(mg/l)									0.036	0.027	0.040	-/4	-/4	0.038	0.038	4/4
要監視項目	ＥＰＮ	(mg/l)																
	アンチモン	(mg/l)																
	ニッケル	(mg/l)																
	クロロホルム	(mg/l)																
	ﾄﾗﾝｽ-1,2-ｼﾞｸﾛﾛｴﾁﾚﾝ	(mg/l)																
	1,2-ジクロロプロパン	(mg/l)																
	P-ジクロロベンゼン	(mg/l)																
	イソキサチオン	(mg/l)																
	ダイアジノン	(mg/l)																
	フェニトロチオン(MEP)	(mg/l)																
	イソプロチオラン	(mg/l)																
	オキシン銅(有機銅)	(mg/l)																
	クロロタロニル(TPN)	(mg/l)																
	プロピザミド	(mg/l)																
	ジクロルボス(DDVP)	(mg/l)																
	フェノブカルブ(BPMC)	(mg/l)																
	イプロベンホス(IBP)	(mg/l)																
	クロルニトロフェン(CNP)	(mg/l)																
	トルエン	(mg/l)																
	キシレン	(mg/l)																
	ﾌﾀﾙ酸ｼﾞｴﾁﾙﾍｷｼﾙ	(mg/l)																
	モリブデン	(mg/l)																
	塩化ビニルモノマー	(mg/l)																
	エピクロロヒドリン	(mg/l)																
	全マンガン	(mg/l)																
	ウラン	(mg/l)																
	フェノール	(mg/l)																
	ホルムアルデヒド	(mg/l)																
	4-t-オクチルフェノール	(mg/l)																
	アニリン	(mg/l)																
	2,4-ジクロロフェノール	(mg/l)																
	ペルフルオロオクタンスルホン酸（PFOS）	(ng/l)																
	ペルフルオロオクタンスルホン酸（PFOS）（直鎖体）	(ng/l)																
	ペルフルオロオクタン酸（PFOA）	(ng/l)																
	ペルフルオロオクタン酸（PFOA）（直鎖体）	(ng/l)																
	PFOS及びPFOAの合算値	(ng/l)																
要測定指標項目	透明度	(m)																
	全有機炭素	(mg/l)									1.2	1.0	1.4	-/12	-/12	1.2	1.3	12/12

注1）日間最小値、日間最大値はBOD、CODのみ
注2）90%値は大腸菌数のみ

公 共 用 水 域 水 質 測 定 結 果 総 括 表

2023年度　　（岡山県）　A票

水域名（類型）	調査種類	高梁川下流　B（イ）	測定計画調査	高梁川下流　B（イ）	測定計画調査
河川名（大腸菌数区分）	地点番号	高梁川　河川B	0008	高梁川　河川B	0011
測定地点名（地点統一番号）	採取水層	川辺橋　33-004-51		霞橋　33-004-01	
調査担当機関　分析担当機関		国土交通省（地方建設省）　エクスランテクニカルセンター		国土交通省（地方建設省）　エクスランテクニカルセンター	

	測定項目	（単位）	平均	最小値	最大値	m／n	x／y	中央値 日間最小	75(90注2)%値 日間最大	k／n	平均	最小値	最大値	m／n	x／y	中央値 日間最小	75(90注2)%値 日間最大	k／n
生活環境項目	ｐＨ		8.2	7.8	8.5	0/2	0/2	8.2	8.5	2/2	8.3	7.8	8.8 *	4/18	3/12	8.4	8.5	18/18
	ＤＯ	(mg/l)	9.1	8.1	10	0/2	0/2	9.1	10	2/2	10	7.9	13	0/18	0/12	9.8	11	18/18
	ＢＯＤ	(mg/l)	0.6	<0.5	0.6	0/2	0/2	0.6	0.6	1/2	1.3	0.5	2.5	0/18	0/12	1.6	1.8	18/18
								<0.5	0.6							0.5	2.5	
	ＣＯＤ	(mg/l)									3.2	2.6	3.9	-/18	-/12	3.2	3.5	18/18
																2.6	3.9	
	ＳＳ	(mg/l)	2	2	2	0/2	0/2	2	2	2/2	5	3	10	0/18	0/12	4	7	18/18
	大腸菌数	(CFU/100ml)	1.5E+01	6.0E+00	4.0E+01	-/2	-/2	2.3E+01	4.0E+01	2/2	4.9E+00	<1	2.1E+01	-/18	-/12	4.5E+00	1.4E+01	16/18
	n-ﾍｷｻﾝ抽出物質	(mg/l)																
	全窒素	(mg/l)	0.67	0.55	0.78	-/2	-/2	0.67	0.78	2/2	0.65	0.31	1.2	-/12	-/12	0.64	0.84	12/12
	全リン	(mg/l)	0.024	0.023	0.025	-/2	-/2	0.024	0.025	2/2	0.036	0.023	0.054	-/12	-/12	0.033	0.043	12/12
	全亜鉛	(mg/l)									0.004	0.003	0.005	-/4	-/4	0.004	0.004	4/4
	ノニルフェノール	(mg/l)									<0.00006	<0.00006	<0.00006	-/4	-/4	<0.00006	<0.00006	0/4
	LAS	(mg/l)									0.0007	<0.0006	0.0008	-/4	-/4	<0.0006	<0.0006	1/4
	底層ＤＯ	(mg/l)																
健康項目	カドミウム	(mg/l)									<0.0003	<0.0003	<0.0003	0/2	0/2	<0.0003	<0.0003	0/2
	全シアン	(mg/l)									ND	ND	ND	0/2	0/2	ND	ND	0/2
	鉛	(mg/l)	<0.005	<0.005	<0.005	0/2	0/2	<0.005	<0.005	0/2	<0.005	<0.005	<0.005	0/12	0/12	<0.005	<0.005	0/12
	六価クロム	(mg/l)									<0.01	<0.01	<0.01	0/2	0/2	<0.01	<0.01	0/2
	ヒ素	(mg/l)	<0.005	<0.005	<0.005	0/2	0/2	<0.005	<0.005	0/2	<0.005	<0.005	<0.005	0/12	0/12	<0.005	<0.005	0/12
	総水銀	(mg/l)									<0.0005	<0.0005	<0.0005	0/2	0/2	<0.0005	<0.0005	0/2
	アルキル水銀	(mg/l)																
	ＰＣＢ	(mg/l)									ND	ND	ND	0/1	0/1	ND	ND	0/1
	ジクロロメタン	(mg/l)									<0.002	<0.002	<0.002	0/1	0/1	<0.002	<0.002	0/1
	四塩化炭素	(mg/l)									<0.0002	<0.0002	<0.0002	0/1	0/1	<0.0002	<0.0002	0/1
	1,2-ｼﾞｸﾛﾛｴﾀﾝ	(mg/l)									<0.0004	<0.0004	<0.0004	0/1	0/1	<0.0004	<0.0004	0/1
	1,1-ｼﾞｸﾛﾛｴﾁﾚﾝ	(mg/l)									<0.002	<0.002	<0.002	0/1	0/1	<0.002	<0.002	0/1
	ｼｽ-1,2-ｼﾞｸﾛﾛｴﾁﾚﾝ	(mg/l)									<0.004	<0.004	<0.004	0/1	0/1	<0.004	<0.004	0/1
	1,1,1-ﾄﾘｸﾛﾛｴﾀﾝ	(mg/l)									<0.0005	<0.0005	<0.0005	0/1	0/1	<0.0005	<0.0005	0/1
	1,1,2-ﾄﾘｸﾛﾛｴﾀﾝ	(mg/l)									<0.0006	<0.0006	<0.0006	0/1	0/1	<0.0006	<0.0006	0/1
	トリクロロエチレン	(mg/l)									<0.001	<0.001	<0.001	0/1	0/1	<0.001	<0.001	0/1
	テトラクロロエチレン	(mg/l)									<0.0005	<0.0005	<0.0005	0/1	0/1	<0.0005	<0.0005	0/1
	1,3-ｼﾞｸﾛﾛﾌﾟﾛﾍﾟﾝ	(mg/l)									<0.0002	<0.0002	<0.0002	0/1	0/1	<0.0002	<0.0002	0/1
	チウラム	(mg/l)									<0.0006	<0.0006	<0.0006	0/1	0/1	<0.0006	<0.0006	0/1
	シマジン	(mg/l)									<0.0003	<0.0003	<0.0003	0/1	0/1	<0.0003	<0.0003	0/1
	チオベンカルブ	(mg/l)									<0.002	<0.002	<0.002	0/1	0/1	<0.002	<0.002	0/1
	ベンゼン	(mg/l)									<0.001	<0.001	<0.001	0/1	0/1	<0.001	<0.001	0/1
	セレン	(mg/l)									<0.002	<0.002	<0.002	0/1	0/1	<0.002	<0.002	0/1
	ほう素	(mg/l)									<0.03	<0.03	<0.03	0/1	0/1	<0.03	<0.03	0/1
	ふっ素	(mg/l)									0.08	0.08	0.08	0/1	0/1	0.08	0.08	1/1
	硝酸性窒素及び亜硝酸性窒素	(mg/l)	0.29	0.29	0.29	0/1	0/1	0.29	0.29	1/1	0.39	<0.03	1.00	0/12	0/12	0.38	0.61	9/12
	1,4-ジオキサン	(mg/l)									<0.005	<0.005	<0.005	0/1	0/1	<0.005	<0.005	0/1
特殊項目	フェノール類	(mg/l)																
	銅	(mg/l)									<0.01	<0.01	<0.01	-/1	-/1	<0.01	<0.01	0/1
	亜鉛	(mg/l)									0.004	0.003	0.005	-/4	-/4	0.004	0.004	4/4
	鉄（溶解性）	(mg/l)									0.03	0.02	0.03	-/2	-/2	0.03	0.03	2/2
	マンガン（溶解性）	(mg/l)									<0.01	<0.01	<0.01	-/2	-/2	<0.01	<0.01	0/2
	クロム	(mg/l)									<0.03	<0.03	<0.03	-/1	-/1	<0.03	<0.03	0/1

注1）日間最小値、日間最大値はBOD、CODのみ
注2）90%値は大腸菌数のみ

公 共 用 水 域 水 質 測 定 結 果 総 括 表

2023年度　　（岡山県）　B票

水域名（類型）	調査種類	高梁川下流　B（イ）	測定計画調査	高梁川下流　B（イ）	測定計画調査
河川名（大腸菌数区分）	地点番号	高梁川　河川B	0008	高梁川　河川B	0011
測定地点名（地点統一番号）	採取水層	川辺橋　33-004-51		霞橋　33-004-01	
調査担当機関　分析担当機関		国土交通省（地方建設省）　エクスランテクニカルセンター		国土交通省（地方建設省）　エクスランテクニカルセンター	

	測定項目	(単位)	平均	最小値	最大値	m／n	x／y	中央値 日間最小	75(90注2)%値 日間最大	k／n	平均	最小値	最大値	m／n	x／y	中央値 日間最小	75(90注2)%値 日間最大	k／n
その他項目	アンモニア態窒素	(mg/l)	0.03	0.03	0.03	-/1	-/1	0.03	0.03	1/1	0.03	<0.02	0.05	-/12	-/12	0.02	0.03	9/12
	亜硝酸性窒素	(mg/l)	0.01	0.011	0.011	-/1	-/1	0.01	0.01	1/1	0.01	<0.01	0.013	-/12	-/12	<0.01	<0.01	2/12
	硝酸性窒素	(mg/l)	0.28	0.28	0.28	-/1	-/1	0.28	0.28	1/1	0.38	<0.02	1.0	-/12	-/12	0.38	0.61	9/12
	有機態窒素	(mg/l)																
	リン酸態リン	(mg/l)	0.01	0.012	0.012	-/1	-/1	0.01	0.01	1/1	0.02	<0.01	0.029	-/12	-/12	<0.01	0.02	5/12
	電気伝導度	(μS/cm)																
	ＤＯ飽和度	(%)																
	塩化物イオン	(mg/l)	6.0	6	6	-/1	-/1	6.0	6.0	1/1	6.8	5	10	-/12	-/12	6.0	9.0	12/12
	塩素量	(‰)																
	クロロフィルａ	(μg/l)	2.3E+00	1.9E+00	2.7E+00	-/2	-/2	2.3E+00	2.7E+00	2/2	1.1E+01	2.9E+00	2.3E+01	-/12	-/12	1.0E+01	1.8E+01	12/12
	塩分																	
	トリハロメタン生成能	(mg/l)	0.050	0.050	0.050	-/1	-/1	0.050	0.050	1/1	0.042	0.032	0.054	-/4	-/4	0.040	0.042	4/4
要監視項目	ＥＰＮ	(mg/l)									<0.0006	<0.0006	<0.0006	0/1	0/1	<0.0006	<0.0006	0/1
	アンチモン	(mg/l)									<0.002	<0.002	<0.002	0/1	0/1	<0.002	<0.002	0/1
	ニッケル	(mg/l)									<0.005	<0.005	<0.005	-/1	-/1	<0.005	<0.005	0/1
	クロロホルム	(mg/l)									<0.0006	<0.0006	<0.0006	0/1	0/1	<0.0006	<0.0006	0/1
	ﾄﾗﾝｽ-1,2-ｼﾞｸﾛﾛｴﾁﾚﾝ	(mg/l)									<0.004	<0.004	<0.004	0/1	0/1	<0.004	<0.004	0/1
	1,2-ジクロロプロパン	(mg/l)									<0.006	<0.006	<0.006	0/1	0/1	<0.006	<0.006	0/1
	P-ジクロロベンゼン	(mg/l)									<0.02	<0.02	<0.02	0/1	0/1	<0.02	<0.02	0/1
	イソキサチオン	(mg/l)									<0.0008	<0.0008	<0.0008	0/1	0/1	<0.0008	<0.0008	0/1
	ダイアジノン	(mg/l)									<0.0005	<0.0005	<0.0005	0/1	0/1	<0.0005	<0.0005	0/1
	フェニトロチオン(MEP)	(mg/l)									<0.0003	<0.0003	<0.0003	0/1	0/1	<0.0003	<0.0003	0/1
	イソプロチオラン	(mg/l)									<0.004	<0.004	<0.004	0/1	0/1	<0.004	<0.004	0/1
	オキシン銅(有機銅)	(mg/l)									<0.004	<0.004	<0.004	0/1	0/1	<0.004	<0.004	0/1
	クロロタロニル(TPN)	(mg/l)									<0.004	<0.004	<0.004	0/1	0/1	<0.004	<0.004	0/1
	プロピザミド	(mg/l)									<0.0008	<0.0008	<0.0008	0/1	0/1	<0.0008	<0.0008	0/1
	ジクロルボス(DDVP)	(mg/l)									<0.001	<0.001	<0.001	0/1	0/1	<0.001	<0.001	0/1
	フェノブカルブ(BPMC)	(mg/l)									<0.002	<0.002	<0.002	0/1	0/1	<0.002	<0.002	0/1
	イプロベンホス(IBP)	(mg/l)									<0.0008	<0.0008	<0.0008	0/1	0/1	<0.0008	<0.0008	0/1
	クロルニトロフェン(CNP)	(mg/l)									<0.0001	<0.0001	<0.0001	-/1	-/1	<0.0001	<0.0001	0/1
	トルエン	(mg/l)									<0.06	<0.06	<0.06	0/1	0/1	<0.06	<0.06	0/1
	キシレン	(mg/l)									<0.04	<0.04	<0.04	0/1	0/1	<0.04	<0.04	0/1
	ﾌﾀﾙ酸ｼﾞｴﾁﾙﾍｷｼﾙ	(mg/l)									<0.006	<0.006	<0.006	0/1	0/1	<0.006	<0.006	0/1
	モリブデン	(mg/l)									<0.01	<0.01	<0.01	0/1	0/1	<0.01	<0.01	0/1
	塩化ビニルモノマー	(mg/l)									<0.0002	<0.0002	<0.0002	0/1	0/1	<0.0002	<0.0002	0/1
	エピクロロヒドリン	(mg/l)									<0.0001	<0.0001	<0.0001	0/1	0/1	<0.0001	<0.0001	0/1
	全マンガン	(mg/l)									0.02	0.02	0.02	0/1	0/1	0.02	0.02	1/1
	ウラン	(mg/l)									<0.0002	<0.0002	<0.0002	0/1	0/1	<0.0002	<0.0002	0/1
	フェノール	(mg/l)									<0.001	<0.001	<0.001	-/1	-/1	<0.001	<0.001	0/1
	ホルムアルデヒド	(mg/l)									<0.003	<0.003	<0.003	-/1	-/1	<0.003	<0.003	0/1
	4-t-オクチルフェノール	(mg/l)									<0.0001	<0.0001	<0.0001	-/1	-/1	<0.0001	<0.0001	0/1
	アニリン	(mg/l)									<0.002	<0.002	<0.002	-/1	-/1	<0.002	<0.002	0/1
	2,4-ジクロロフェノール	(mg/l)									<0.0003	<0.0003	<0.0003	-/1	-/1	<0.0003	<0.0003	0/1
	ペルフルオロオクタンスルホン酸（PFOS）	(ng/l)									<2.5	<2.5	<2.5	-/1	-/1	<2.5	<2.5	0/1
	ペルフルオロオクタンスルホン酸（PFOS）（直鎖体）	(ng/l)									<2.5	<2.5	<2.5	-/1	-/1	<2.5	<2.5	0/1
	ペルフルオロオクタン酸（PFOA）	(ng/l)									<2.5	<2.5	<2.5	-/1	-/1	<2.5	<2.5	0/1
	ペルフルオロオクタン酸（PFOA）（直鎖体）	(ng/l)									<2.5	<2.5	<2.5	-/1	-/1	<2.5	<2.5	0/1
	PFOS及びPFOAの合算値	(ng/l)									<5	<5	<5	-/1	-/1	<5	<5	0/1
要測定指標項目	透明度	(m)																
	全有機炭素	(mg/l)									1.7	1.4	2.1	-/12	-/12	1.8	1.8	12/12

注1）日間最小値、日間最大値はBOD、CODのみ
注2）90%値は大腸菌数のみ

公 共 用 水 域 水 質 測 定 結 果 総 括 表

2023年度　　（岡山県）　A票

水域名（類型）	調査種類	西川　A（イ）	測定計画調査	西川　A（イ）	測定計画調査
河川名（大腸菌数区分）	地点番号	西川　河川A	0023	西川　河川A	0020
測定地点名（地点統一番号）	採取水層	河本ダム　33-032-51		布原橋　33-032-02	
調査担当機関　分析担当機関		都道府県　岡山県健康づくり財団		都道府県　岡山県健康づくり財団	

	測定項目	(単位)	平均	最小値	最大値	m／n	x／y	中央値 日間最小	75(90注2)%値 日間最大	k／n	平均	最小値	最大値	m／n	x／y	中央値 日間最小	75(90注2)%値 日間最大	k／n
生活環境項目	ｐＨ		8.4	7.8	10.1 ＊	4/12	4/12	8.1	8.9 ＊	12/12	8.1	7.8	8.7 ＊	1/18	1/12	8.0	8.1	18/18
	ＤＯ	(mg/1)	11	8.2	16	0/12	0/12	10	11	12/12	11	9.2	13	0/18	0/12	10	12	18/18
	ＢＯＤ	(mg/1)	1.0	<0.5	2.6 ＊	1/12	1/12	0.8	1.0	9/12	0.8	<0.5	1.8	0/18	0/12	0.8	0.8	12/18
								<0.5	2.6 ＊							<0.5	1.8	
	ＣＯＤ	(mg/1)	2.9	2.0	5.6	-/12	-/12	2.4	2.8	12/12	2.1	1.5	2.4	-/18	-/12	2.1	2.2	18/18
								2.0	5.6							1.5	2.4	
	ＳＳ	(mg/1)	2	<1	7	0/12	0/12	1	1	6/12	1	<1	1	0/18	0/12	<1	1	10/18
	大腸菌数	(CFU/100ml)	2.4E+00	<1	2.0E+01	-/12	-/12	2.0E+00	3.0E+00	11/12	2.7E+01	8.0E+00	1.3E+02	-/18	-/12	3.2E+01	4.5E+01	18/18
	n-ﾍｷｻﾝ抽出物質	(mg/1)																
	全窒素	(mg/1)	0.52	0.31	0.81	-/12	-/12	0.50	0.60	12/12	0.52	0.27	0.92	-/18	-/12	0.47	0.67	18/18
	全リン	(mg/1)	0.018	0.005	0.079	-/12	-/12	0.011	0.016	12/12	0.012	<0.003	0.020	-/18	-/12	0.011	0.017	17/18
	全亜鉛	(mg/1)									<0.001	<0.001	<0.001	-/4	-/4	<0.001	<0.001	0/4
	ノニルフェノール	(mg/1)									<0.00006	<0.00006	<0.00006	-/4	-/4	<0.00006	<0.00006	0/4
	LAS	(mg/1)									0.0009	<0.0006	0.0017	-/4	-/4	0.0006	0.0006	2/4
	底層ＤＯ	(mg/1)																
健康項目	カドミウム	(mg/1)	<0.0003	<0.0003	<0.0003	0/1	0/1	<0.0003	<0.0003	0/1	<0.0003	<0.0003	<0.0003	0/1	0/1	<0.0003	<0.0003	0/1
	全シアン	(mg/1)	ND	ND	ND	0/1	0/1	ND	ND	0/1	ND	ND	ND	0/1	0/1	ND	ND	0/1
	鉛	(mg/1)	<0.005	<0.005	<0.005	0/1	0/1	<0.005	<0.005	0/1	<0.005	<0.005	<0.005	0/1	0/1	<0.005	<0.005	0/1
	六価クロム	(mg/1)	<0.01	<0.01	<0.01	0/1	0/1	<0.01	<0.01	0/1	<0.01	<0.01	<0.01	0/1	0/1	<0.01	<0.01	0/1
	ヒ素	(mg/1)	<0.005	<0.005	<0.005	0/1	0/1	<0.005	<0.005	0/1	<0.005	<0.005	<0.005	0/1	0/1	<0.005	<0.005	0/1
	総水銀	(mg/1)	<0.0005	<0.0005	<0.0005	0/1	0/1	<0.0005	<0.0005	0/1	<0.0005	<0.0005	<0.0005	0/1	0/1	<0.0005	<0.0005	0/1
	アルキル水銀	(mg/1)																
	ＰＣＢ	(mg/1)	ND	ND	ND	0/1	0/1	ND	ND	0/1	ND	ND	ND	0/1	0/1	ND	ND	0/1
	ジクロロメタン	(mg/1)	<0.002	<0.002	<0.002	0/1	0/1	<0.002	<0.002	0/1	<0.002	<0.002	<0.002	0/1	0/1	<0.002	<0.002	0/1
	四塩化炭素	(mg/1)	<0.0002	<0.0002	<0.0002	0/1	0/1	<0.0002	<0.0002	0/1	<0.0002	<0.0002	<0.0002	0/1	0/1	<0.0002	<0.0002	0/1
	1,2-ｼﾞｸﾛﾛｴﾀﾝ	(mg/1)	<0.0004	<0.0004	<0.0004	0/1	0/1	<0.0004	<0.0004	0/1	<0.0004	<0.0004	<0.0004	0/1	0/1	<0.0004	<0.0004	0/1
	1,1-ｼﾞｸﾛﾛｴﾁﾚﾝ	(mg/1)	<0.002	<0.002	<0.002	0/1	0/1	<0.002	<0.002	0/1	<0.002	<0.002	<0.002	0/1	0/1	<0.002	<0.002	0/1
	ｼｽ-1,2-ｼﾞｸﾛﾛｴﾁﾚﾝ	(mg/1)	<0.004	<0.004	<0.004	0/1	0/1	<0.004	<0.004	0/1	<0.004	<0.004	<0.004	0/1	0/1	<0.004	<0.004	0/1
	1,1,1-ﾄﾘｸﾛﾛｴﾀﾝ	(mg/1)	<0.0005	<0.0005	<0.0005	0/1	0/1	<0.0005	<0.0005	0/1	<0.0005	<0.0005	<0.0005	0/1	0/1	<0.0005	<0.0005	0/1
	1,1,2-ﾄﾘｸﾛﾛｴﾀﾝ	(mg/1)	<0.0006	<0.0006	<0.0006	0/1	0/1	<0.0006	<0.0006	0/1	<0.0006	<0.0006	<0.0006	0/1	0/1	<0.0006	<0.0006	0/1
	トリクロロエチレン	(mg/1)	<0.001	<0.001	<0.001	0/1	0/1	<0.001	<0.001	0/1	<0.001	<0.001	<0.001	0/1	0/1	<0.001	<0.001	0/1
	テトラクロロエチレン	(mg/1)	<0.0005	<0.0005	<0.0005	0/1	0/1	<0.0005	<0.0005	0/1	<0.0005	<0.0005	<0.0005	0/1	0/1	<0.0005	<0.0005	0/1
	1,3-ｼﾞｸﾛﾛﾌﾟﾛﾍﾟﾝ	(mg/1)	<0.0002	<0.0002	<0.0002	0/1	0/1	<0.0002	<0.0002	0/1	<0.0002	<0.0002	<0.0002	0/1	0/1	<0.0002	<0.0002	0/1
	チウラム	(mg/1)	<0.0006	<0.0006	<0.0006	0/1	0/1	<0.0006	<0.0006	0/1	<0.0006	<0.0006	<0.0006	0/1	0/1	<0.0006	<0.0006	0/1
	シマジン	(mg/1)	<0.0003	<0.0003	<0.0003	0/1	0/1	<0.0003	<0.0003	0/1	<0.0003	<0.0003	<0.0003	0/1	0/1	<0.0003	<0.0003	0/1
	チオベンカルブ	(mg/1)	<0.002	<0.002	<0.002	0/1	0/1	<0.002	<0.002	0/1	<0.002	<0.002	<0.002	0/1	0/1	<0.002	<0.002	0/1
	ベンゼン	(mg/1)	<0.001	<0.001	<0.001	0/1	0/1	<0.001	<0.001	0/1	<0.001	<0.001	<0.001	0/1	0/1	<0.001	<0.001	0/1
	セレン	(mg/1)	<0.002	<0.002	<0.002	0/1	0/1	<0.002	<0.002	0/1	<0.002	<0.002	<0.002	0/1	0/1	<0.002	<0.002	0/1
	ほう素	(mg/1)	<0.03	<0.03	<0.03	0/1	0/1	<0.03	<0.03	0/1	<0.03	<0.03	<0.03	0/1	0/1	<0.03	<0.03	0/1
	ふっ素	(mg/1)	<0.08	<0.08	<0.08	0/1	0/1	<0.08	<0.08	0/1	<0.08	<0.08	<0.08	0/1	0/1	<0.08	<0.08	0/1
	硝酸性窒素及び亜硝酸性窒素	(mg/1)	0.35	<0.03	0.70	0/12	0/12	0.29	0.43	11/12	0.46	0.24	0.88	0/18	0/12	0.43	0.54	18/18
	1,4-ジオキサン	(mg/1)	<0.005	<0.005	<0.005	0/1	0/1	<0.005	<0.005	0/1	<0.005	<0.005	<0.005	0/1	0/1	<0.005	<0.005	0/1
特殊項目	フェノール類	(mg/1)																
	銅	(mg/1)									<0.01	<0.01	<0.01	-/1	-/1	<0.01	<0.01	0/1
	亜鉛	(mg/1)									<0.001	<0.001	<0.001	-/4	-/4	<0.001	<0.001	0/4
	鉄（溶解性）	(mg/1)									0.02	0.02	0.02	-/1	-/1	0.02	0.02	1/1
	マンガン（溶解性）	(mg/1)									<0.01	<0.01	<0.01	-/1	-/1	<0.01	<0.01	0/1
	クロム	(mg/1)									<0.03	<0.03	<0.03	-/1	-/1	<0.03	<0.03	0/1

注1）日間最小値、日間最大値はBOD、CODのみ
注2）90%値は大腸菌数のみ

2023年度

公 共 用 水 域 水 質 測 定 結 果 総 括 表

(岡山県)　B票

水域名（類型）	調査種類	西川　A（イ）	測定計画調査	西川　A（イ）	測定計画調査
河川名（大腸菌数区分）	地点番号	西川　河川A	0023	西川　河川A	0020
測定地点名（地点統一番号）	採取水層	河本ダム　33-032-51		布原橋　33-032-02	
調査担当機関　分析担当機関		都道府県　岡山県健康づくり財団		都道府県　岡山県健康づくり財団	

	測定項目	(単位)	平均	最小値	最大値	m／n	x／y	中央値 日間最小	75(90注2)%値 日間最大	k／n	平均	最小値	最大値	m／n	x／y	中央値 日間最小	75(90注2)%値 日間最大	k／n
その他項目	アンモニア態窒素	(mg/l)	0.02	<0.02	0.03	-/12	-/12	<0.02	0.02	4/12	0.03	<0.02	0.10	-/18	-/12	<0.02	<0.02	2/18
	亜硝酸性窒素	(mg/l)	<0.01	<0.01	<0.01	-/12	-/12	<0.01	<0.01	0/12	<0.01	<0.01	<0.01	-/18	-/12	<0.01	<0.01	0/18
	硝酸性窒素	(mg/l)	0.34	<0.02	0.69	-/12	-/12	0.28	0.42	11/12	0.45	0.23	0.87	-/18	-/12	0.42	0.53	18/18
	有機態窒素	(mg/l)																
	リン酸態リン	(mg/l)	<0.01	<0.01	<0.01	-/12	-/12	<0.01	<0.01	0/12	0.01	<0.01	0.01	-/18	-/12	<0.01	<0.01	5/18
	電気伝導度	(μS/cm)																
	ＤＯ飽和度	(%)																
	塩化物イオン	(mg/l)																
	塩素量	(‰)																
	クロロフィルａ	(μg/l)	6.5E+00	6.0E-01	2.7E+01	-/12	-/12	3.8E+00	5.0E+00	12/12	1.3E+00	8.0E-01	2.4E+00	-/18	-/12	1.2E+00	1.5E+00	18/18
	塩分																	
	トリハロメタン生成能	(mg/l)									0.026	0.026	0.026	-/1	-/1	0.026	0.026	1/1
要監視項目	ＥＰＮ	(mg/l)																
	アンチモン	(mg/l)																
	ニッケル	(mg/l)																
	クロロホルム	(mg/l)																
	ﾄﾗﾝｽ-1,2-ｼﾞｸﾛﾛｴﾁﾚﾝ	(mg/l)																
	1,2-ジクロロプロパン	(mg/l)																
	P-ジクロロベンゼン	(mg/l)																
	イソキサチオン	(mg/l)																
	ダイアジノン	(mg/l)																
	フェニトロチオン(MEP)	(mg/l)																
	イソプロチオラン	(mg/l)																
	オキシン銅(有機銅)	(mg/l)																
	クロロタロニル(TPN)	(mg/l)																
	プロピザミド	(mg/l)																
	ジクロルボス(DDVP)	(mg/l)																
	フェノブカルブ(BPMC)	(mg/l)																
	イプロベンホス(IBP)	(mg/l)																
	クロルニトロフェン(CNP)	(mg/l)																
	トルエン	(mg/l)																
	キシレン	(mg/l)																
	ﾌﾀﾙ酸ｼﾞｴﾁﾙﾍｷｼﾙ	(mg/l)																
	モリブデン	(mg/l)																
	塩化ビニルモノマー	(mg/l)																
	エピクロロヒドリン	(mg/l)																
	全マンガン	(mg/l)																
	ウラン	(mg/l)																
	フェノール	(mg/l)																
	ホルムアルデヒド	(mg/l)																
	4-t-オクチルフェノール	(mg/l)																
	アニリン	(mg/l)																
	2,4-ジクロロフェノール	(mg/l)																
	ペルフルオロオクタンスルホン酸（PFOS）	(ng/l)																
	ペルフルオロオクタンスルホン酸（PFOS）（直鎖体）	(ng/l)																
	ペルフルオロオクタン酸（PFOA）	(ng/l)																
	ペルフルオロオクタン酸（PFOA）（直鎖体）	(ng/l)																
	PFOS及びPFOAの合算値	(ng/l)																
要測定指標項目	透明度	(m)																
	全有機炭素	(mg/l)									0.8	0.7	0.8	-/4	-/4	0.8	0.8	4/4

注1）日間最小値、日間最大値はBOD、CODのみ
注2）90%値は大腸菌数のみ

2023年度

公 共 用 水 域 水 質 測 定 結 果 総 括 表

(岡山県)　A票

水域名（類型）	調査種類	小坂部川　A（イ）	測定計画調査	小坂部川　A（イ）	測定計画調査
河川名（大腸菌数区分）	地点番号	小坂部川　河川A	0026	小坂部川　河川A	0024
測定地点名（地点統一番号）	採取水層	勘定橋　33-005-52		小阪部川ダム　33-005-51	
調査担当機関　分析担当機関		都道府県　岡山県健康づくり財団		都道府県　岡山県健康づくり財団	

	測定項目	(単位)	平均	最小値	最大値	m／n	x／y	中央値 日間最小	75(90注2)%値 日間最大	k／n	平均	最小値	最大値	m／n	x／y	中央値 日間最小	75(90注2)%値 日間最大	k／n
生活環境項目	ｐＨ		7.9	7.6	8.5	0/12	0/12	7.8	8.3	12/12	8.2	7.4	9.8 *	4/12	4/12	8.0	8.9 *	12/12
	ＤＯ	(mg/l)	11	8.2	15	0/12	0/12	10	12	12/12	10	7.6	12	0/12	0/12	10	11	12/12
	ＢＯＤ	(mg/l)	0.7	<0.5	1.2	0/12	0/12	<0.5 <0.5	1.0 1.2	5/12	1.1	<0.5	2.0	0/12	0/12	0.8 <0.5	1.6 2.0	9/12
	ＣＯＤ	(mg/l)	2.1	1.5	2.7	-/12	-/12	2.1 1.5	2.3 2.7	12/12	2.9	1.9	5.0	-/12	-/12	2.7 1.9	3.3 5.0	12/12
	ＳＳ	(mg/l)	1	<1	2	0/12	0/12	1	1	6/12	2	<1	5	0/12	0/12	1	1	6/12
	大腸菌数	(CFU/100ml)	3.4E+01	5.0E+00	1.5E+02	-/12	-/12	3.9E+01	5.5E+01	12/12	1.5E+00	<1	1.4E+01	-/12	-/12	1.0E+00	1.0E+00	7/12
	n-ﾍｷｻﾝ抽出物質	(mg/l)																
	全窒素	(mg/l)	0.48	0.27	0.71	-/12	-/12	0.49	0.61	12/12	0.42	0.28	0.64	-/12	-/12	0.38	0.52	12/12
	全リン	(mg/l)	0.021	0.006	0.095	-/12	-/12	0.014	0.018	12/12	0.013	0.004	0.024	-/12	-/12	0.010	0.019	12/12
	全亜鉛	(mg/l)																
	ノニルフェノール	(mg/l)																
	LAS	(mg/l)																
	底層ＤＯ	(mg/l)																
健康項目	カドミウム	(mg/l)									<0.0003	<0.0003	<0.0003	0/1	0/1	<0.0003	<0.0003	0/1
	全シアン	(mg/l)									ND	ND	ND	0/1	0/1	ND	ND	0/1
	鉛	(mg/l)									<0.005	<0.005	<0.005	0/1	0/1	<0.005	<0.005	0/1
	六価クロム	(mg/l)									<0.01	<0.01	<0.01	0/1	0/1	<0.01	<0.01	0/1
	ヒ素	(mg/l)									<0.005	<0.005	<0.005	0/1	0/1	<0.005	<0.005	0/1
	総水銀	(mg/l)									<0.0005	<0.0005	<0.0005	0/1	0/1	<0.0005	<0.0005	0/1
	アルキル水銀	(mg/l)																
	ＰＣＢ	(mg/l)									ND	ND	ND	0/1	0/1	ND	ND	0/1
	ジクロロメタン	(mg/l)									<0.002	<0.002	<0.002	0/1	0/1	<0.002	<0.002	0/1
	四塩化炭素	(mg/l)									<0.0002	<0.0002	<0.0002	0/1	0/1	<0.0002	<0.0002	0/1
	1,2-ｼﾞｸﾛﾛｴﾀﾝ	(mg/l)									<0.0004	<0.0004	<0.0004	0/1	0/1	<0.0004	<0.0004	0/1
	1,1-ｼﾞｸﾛﾛｴﾁﾚﾝ	(mg/l)									<0.002	<0.002	<0.002	0/1	0/1	<0.002	<0.002	0/1
	ｼｽ-1,2-ｼﾞｸﾛﾛｴﾁﾚﾝ	(mg/l)									<0.004	<0.004	<0.004	0/1	0/1	<0.004	<0.004	0/1
	1,1,1-ﾄﾘｸﾛﾛｴﾀﾝ	(mg/l)									<0.0005	<0.0005	<0.0005	0/1	0/1	<0.0005	<0.0005	0/1
	1,1,2-ﾄﾘｸﾛﾛｴﾀﾝ	(mg/l)									<0.0006	<0.0006	<0.0006	0/1	0/1	<0.0006	<0.0006	0/1
	トリクロロエチレン	(mg/l)									<0.001	<0.001	<0.001	0/1	0/1	<0.001	<0.001	0/1
	テトラクロロエチレン	(mg/l)									<0.0005	<0.0005	<0.0005	0/1	0/1	<0.0005	<0.0005	0/1
	1,3-ｼﾞｸﾛﾛﾌﾟﾛﾍﾟﾝ	(mg/l)									<0.0002	<0.0002	<0.0002	0/1	0/1	<0.0002	<0.0002	0/1
	チウラム	(mg/l)									<0.0006	<0.0006	<0.0006	0/1	0/1	<0.0006	<0.0006	0/1
	シマジン	(mg/l)									<0.0003	<0.0003	<0.0003	0/1	0/1	<0.0003	<0.0003	0/1
	チオベンカルブ	(mg/l)									<0.002	<0.002	<0.002	0/1	0/1	<0.002	<0.002	0/1
	ベンゼン	(mg/l)									<0.001	<0.001	<0.001	0/1	0/1	<0.001	<0.001	0/1
	セレン	(mg/l)									<0.002	<0.002	<0.002	0/1	0/1	<0.002	<0.002	0/1
	ほう素	(mg/l)									<0.03	<0.03	<0.03	0/1	0/1	<0.03	<0.03	0/1
	ふっ素	(mg/l)									0.10	0.10	0.10	0/1	0/1	0.10	0.10	1/1
	硝酸性窒素及び亜硝酸性窒素	(mg/l)	0.42	0.12	0.67	0/12	0/12	0.45	0.56	12/12	0.27	<0.03	0.58	0/12	0/12	0.25	0.37	11/12
	1,4-ジオキサン	(mg/l)									<0.005	<0.005	<0.005	0/1	0/1	<0.005	<0.005	0/1
特殊項目	フェノール類	(mg/l)																
	銅	(mg/l)																
	亜鉛	(mg/l)																
	鉄（溶解性）	(mg/l)																
	マンガン（溶解性）	(mg/l)																
	クロム	(mg/l)																

注1）日間最小値、日間最大値はBOD、CODのみ
注2）90%値は大腸菌数のみ

公 共 用 水 域 水 質 測 定 結 果 総 括 表

2023年度　　(岡山県)　B票

水域名（類型）	調査種類	小坂部川　A（イ）	測定計画調査	小坂部川　A（イ）	測定計画調査
河川名（大腸菌数区分）	地点番号	小坂部川　河川A	0026	小坂部川　河川A	0024
測定地点名（地点統一番号）	採取水層	勘定橋　33-005-52		小阪部川ダム　33-005-51	
調査担当機関　分析担当機関		都道府県　岡山県健康づくり財団		都道府県　岡山県健康づくり財団	

	測定項目	(単位)	平均	最小値	最大値	m／n	x／y	中央値 日間最小	75(90注2)%値 日間最大	k／n	平均	最小値	最大値	m／n	x／y	中央値 日間最小	75(90注2)%値 日間最大	k／n
その他項目	アンモニア態窒素	(mg/l)	0.02	<0.02	0.02	-/12	-/12	<0.02	<0.02	2/12	0.02	<0.02	0.04	-/12	-/12	<0.02	0.02	4/12
	亜硝酸性窒素	(mg/l)	<0.01	<0.01	<0.01	-/12	-/12	<0.01	<0.01	0/12	<0.01	<0.01	<0.01	-/12	-/12	<0.01	<0.01	0/12
	硝酸性窒素	(mg/l)	0.41	0.11	0.66	-/12	-/12	0.44	0.55	12/12	0.26	<0.02	0.57	-/12	-/12	0.24	0.36	11/12
	有機態窒素	(mg/l)																
	リン酸態リン	(mg/l)	0.01	<0.01	0.01	-/12	-/12	<0.01	<0.01	3/12	<0.01	<0.01	<0.01	-/12	-/12	<0.01	<0.01	0/12
	電気伝導度	(μS/cm)																
	ＤＯ飽和度	(%)																
	塩化物イオン	(mg/l)																
	塩素量	(‰)																
	クロロフィルａ	(μg/l)	1.5E+00	7.0E-01	2.1E+00	-/12	-/12	1.4E+00	1.6E+00	12/12	5.9E+00	1.5E+00	1.7E+01	-/12	-/12	4.6E+00	5.4E+00	12/12
	塩分																	
	トリハロメタン生成能	(mg/l)																
要監視項目	ＥＰＮ	(mg/l)																
	アンチモン	(mg/l)																
	ニッケル	(mg/l)																
	クロロホルム	(mg/l)																
	ﾄﾗﾝｽ-1,2-ｼﾞｸﾛﾛｴﾁﾚﾝ	(mg/l)																
	1,2-ジクロロプロパン	(mg/l)																
	P-ジクロロベンゼン	(mg/l)																
	イソキサチオン	(mg/l)																
	ダイアジノン	(mg/l)																
	フェニトロチオン(MEP)	(mg/l)																
	イソプロチオラン	(mg/l)																
	オキシン銅(有機銅)	(mg/l)																
	クロロタロニル(TPN)	(mg/l)																
	プロピザミド	(mg/l)																
	ジクロルボス(DDVP)	(mg/l)																
	フェノブカルブ(BPMC)	(mg/l)																
	イプロベンホス(IBP)	(mg/l)																
	クロルニトロフェン(CNP)	(mg/l)																
	トルエン	(mg/l)																
	キシレン	(mg/l)																
	ﾌﾀﾙ酸ｼﾞｴﾁﾙﾍｷｼﾙ	(mg/l)																
	モリブデン	(mg/l)																
	塩化ビニルモノマー	(mg/l)																
	エピクロロヒドリン	(mg/l)																
	全マンガン	(mg/l)																
	ウラン	(mg/l)																
	フェノール	(mg/l)																
	ホルムアルデヒド	(mg/l)																
	4-t-オクチルフェノール	(mg/l)																
	アニリン	(mg/l)																
	2,4-ジクロロフェノール	(mg/l)																
	ペルフルオロオクタンスルホン酸（PFOS）	(ng/l)																
	ペルフルオロオクタンスルホン酸（PFOS）（直鎖体）	(ng/l)																
	ペルフルオロオクタン酸（PFOA）	(ng/l)																
	ペルフルオロオクタン酸（PFOA）（直鎖体）	(ng/l)																
	PFOS及びPFOAの合算値	(ng/l)																
要測定指標項目	透明度	(m)																
	全有機炭素	(mg/l)																

注1）日間最小値、日間最大値はBOD、CODのみ
注2）90%値は大腸菌数のみ

公 共 用 水 域 水 質 測 定 結 果 総 括 表

2023年度　　（岡山県）　A票

水域名（類型）	調査種類	小坂部川　A（イ）	測定計画調査	有漢川　A（イ）	測定計画調査
河川名（大腸菌数区分）	地点番号	小坂部川　河川A	0002	有漢川　河川A	0004
測定地点名（地点統一番号）	採取水層	巌橋	33-005-01	幡見橋	33-006-01
調査担当機関　分析担当機関		都道府県	岡山県健康づくり財団	都道府県	岡山県健康づくり財団

	測定項目	(単位)	平均	最小値	最大値	m／n	x／y	中央値 日間最小	75(90注2)%値 日間最大	k／n	平均	最小値	最大値	m／n	x／y	中央値 日間最小	75(90注2)%値 日間最大	k／n
生活環境項目	ｐＨ		8.0	7.5	8.8 *	1/18	0/12	7.9	8.1	18/18	8.4	7.8	9.1 *	6/18	5/12	8.4	8.7 *	18/18
	ＤＯ	(mg/l)	10	8.2	13	0/18	0/12	9.9	11	18/18	11	9.0	16	0/18	0/12	11	12	18/18
	ＢＯＤ	(mg/l)	0.7	<0.5	1.6	0/18	0/12	0.6	0.8	12/18	0.7	<0.5	1.2	0/18	0/12	0.8	0.8	13/18
								<0.5	1.2							<0.5	1.2	
	ＣＯＤ	(mg/l)																
	ＳＳ	(mg/l)	1	<1	3	0/18	0/12	1	1	9/18	1	<1	2	0/18	0/12	1	1	9/18
	大腸菌数	(CFU/100ml)	1.2E+01	1.0E+00	3.9E+01	-/18	-/12	1.7E+01	2.1E+01	18/18	5.8E+01	2.1E+01	2.0E+02	-/18	-/12	4.5E+01	6.5E+01	18/18
	n-ﾍｷｻﾝ抽出物質	(mg/l)																
	全窒素	(mg/l)																
	全リン	(mg/l)																
	全亜鉛	(mg/l)	0.001	<0.001	0.001	-/4	-/4	<0.001	<0.001	1/4	0.001	<0.001	0.001	-/4	-/4	0.001	0.001	2/4
	ノニルフェノール	(mg/l)	<0.00006	<0.00006	<0.00006	-/4	-/4	<0.00006	<0.00006	0/4	<0.00006	<0.00006	<0.00006	-/4	-/4	<0.00006	<0.00006	0/4
	LAS	(mg/l)	0.0011	<0.0006	0.0026	-/4	-/4	0.0007	0.0007	3/4	0.0010	<0.0006	0.0016	-/4	-/4	0.0009	0.0011	3/4
	底層ＤＯ	(mg/l)																
健康項目	カドミウム	(mg/l)	<0.0003	<0.0003	<0.0003	0/1	0/1	<0.0003	<0.0003	0/1	<0.0003	<0.0003	<0.0003	0/1	0/1	<0.0003	<0.0003	0/1
	全シアン	(mg/l)	ND	ND	ND	0/1	0/1	ND	ND	0/1	ND	ND	ND	0/1	0/1	ND	ND	0/1
	鉛	(mg/l)	<0.005	<0.005	<0.005	0/1	0/1	<0.005	<0.005	0/1	<0.005	<0.005	<0.005	0/1	0/1	<0.005	<0.005	0/1
	六価クロム	(mg/l)	<0.01	<0.01	<0.01	0/1	0/1	<0.01	<0.01	0/1	<0.01	<0.01	<0.01	0/1	0/1	<0.01	<0.01	0/1
	ヒ素	(mg/l)	<0.005	<0.005	<0.005	0/1	0/1	<0.005	<0.005	0/1	<0.005	<0.005	<0.005	0/1	0/1	<0.005	<0.005	0/1
	総水銀	(mg/l)	<0.0005	<0.0005	<0.0005	0/1	0/1	<0.0005	<0.0005	0/1	<0.0005	<0.0005	<0.0005	0/1	0/1	<0.0005	<0.0005	0/1
	アルキル水銀	(mg/l)																
	ＰＣＢ	(mg/l)	ND	ND	ND	0/1	0/1	ND	ND	0/1	ND	ND	ND	0/1	0/1	ND	ND	0/1
	ジクロロメタン	(mg/l)	<0.002	<0.002	<0.002	0/1	0/1	<0.002	<0.002	0/1	<0.002	<0.002	<0.002	0/1	0/1	<0.002	<0.002	0/1
	四塩化炭素	(mg/l)	<0.0002	<0.0002	<0.0002	0/1	0/1	<0.0002	<0.0002	0/1	<0.0002	<0.0002	<0.0002	0/1	0/1	<0.0002	<0.0002	0/1
	1,2-ｼﾞｸﾛﾛｴﾀﾝ	(mg/l)	<0.0004	<0.0004	<0.0004	0/1	0/1	<0.0004	<0.0004	0/1	<0.0004	<0.0004	<0.0004	0/1	0/1	<0.0004	<0.0004	0/1
	1,1-ｼﾞｸﾛﾛｴﾁﾚﾝ	(mg/l)	<0.002	<0.002	<0.002	0/1	0/1	<0.002	<0.002	0/1	<0.002	<0.002	<0.002	0/1	0/1	<0.002	<0.002	0/1
	ｼｽ-1,2-ｼﾞｸﾛﾛｴﾁﾚﾝ	(mg/l)	<0.004	<0.004	<0.004	0/1	0/1	<0.004	<0.004	0/1	<0.004	<0.004	<0.004	0/1	0/1	<0.004	<0.004	0/1
	1,1,1-ﾄﾘｸﾛﾛｴﾀﾝ	(mg/l)	<0.0005	<0.0005	<0.0005	0/1	0/1	<0.0005	<0.0005	0/1	<0.0005	<0.0005	<0.0005	0/1	0/1	<0.0005	<0.0005	0/1
	1,1,2-ﾄﾘｸﾛﾛｴﾀﾝ	(mg/l)	<0.0006	<0.0006	<0.0006	0/1	0/1	<0.0006	<0.0006	0/1	<0.0006	<0.0006	<0.0006	0/1	0/1	<0.0006	<0.0006	0/1
	トリクロロエチレン	(mg/l)	<0.001	<0.001	<0.001	0/1	0/1	<0.001	<0.001	0/1	<0.001	<0.001	<0.001	0/1	0/1	<0.001	<0.001	0/1
	テトラクロロエチレン	(mg/l)	<0.0005	<0.0005	<0.0005	0/1	0/1	<0.0005	<0.0005	0/1	<0.0005	<0.0005	<0.0005	0/1	0/1	<0.0005	<0.0005	0/1
	1,3-ｼﾞｸﾛﾛﾌﾟﾛﾍﾟﾝ	(mg/l)	<0.0002	<0.0002	<0.0002	0/1	0/1	<0.0002	<0.0002	0/1	<0.0002	<0.0002	<0.0002	0/1	0/1	<0.0002	<0.0002	0/1
	チウラム	(mg/l)	<0.0006	<0.0006	<0.0006	0/1	0/1	<0.0006	<0.0006	0/1	<0.0006	<0.0006	<0.0006	0/1	0/1	<0.0006	<0.0006	0/1
	シマジン	(mg/l)	<0.0003	<0.0003	<0.0003	0/1	0/1	<0.0003	<0.0003	0/1	<0.0003	<0.0003	<0.0003	0/1	0/1	<0.0003	<0.0003	0/1
	チオベンカルブ	(mg/l)	<0.002	<0.002	<0.002	0/1	0/1	<0.002	<0.002	0/1	<0.002	<0.002	<0.002	0/1	0/1	<0.002	<0.002	0/1
	ベンゼン	(mg/l)	<0.001	<0.001	<0.001	0/1	0/1	<0.001	<0.001	0/1	<0.001	<0.001	<0.001	0/1	0/1	<0.001	<0.001	0/1
	セレン	(mg/l)	<0.002	<0.002	<0.002	0/1	0/1	<0.002	<0.002	0/1	<0.002	<0.002	<0.002	0/1	0/1	<0.002	<0.002	0/1
	ほう素	(mg/l)	<0.03	<0.03	<0.03	0/1	0/1	<0.03	<0.03	0/1	0.06	0.06	0.06	0/1	0/1	0.06	0.06	1/1
	ふっ素	(mg/l)	0.10	0.10	0.10	0/1	0/1	0.10	0.10	1/1	0.27	0.27	0.27	0/1	0/1	0.27	0.27	1/1
	硝酸性窒素及び亜硝酸性窒素	(mg/l)	0.40	0.40	0.40	0/1	0/1	0.40	0.40	1/1	0.15	0.15	0.15	0/1	0/1	0.15	0.15	1/1
	1,4-ジオキサン	(mg/l)	<0.005	<0.005	<0.005	0/1	0/1	<0.005	<0.005	0/1	<0.005	<0.005	<0.005	0/1	0/1	<0.005	<0.005	0/1
特殊項目	フェノール類	(mg/l)																
	銅	(mg/l)	<0.01	<0.01	<0.01	-/1	-/1	<0.01	<0.01	0/1	<0.01	<0.01	<0.01	-/1	-/1	<0.01	<0.01	0/1
	亜鉛	(mg/l)	0.001	<0.001	0.001	-/4	-/4	<0.001	<0.001	1/4	0.001	<0.001	0.001	-/4	-/4	0.001	0.001	2/4
	鉄（溶解性）	(mg/l)	0.03	0.03	0.03	-/1	-/1	0.03	0.03	1/1	0.03	0.03	0.03	-/1	-/1	0.03	0.03	1/1
	マンガン（溶解性）	(mg/l)	0.01	0.01	0.01	-/1	-/1	0.01	0.01	1/1	<0.01	<0.01	<0.01	-/1	-/1	<0.01	<0.01	0/1
	クロム	(mg/l)	<0.03	<0.03	<0.03	-/1	-/1	<0.03	<0.03	0/1	<0.03	<0.03	<0.03	-/1	-/1	<0.03	<0.03	0/1

注1）日間最小値、日間最大値はBOD、CODのみ
注2）90%値は大腸菌数のみ

公 共 用 水 域 水 質 測 定 結 果 総 括 表

2023年度　　(岡山県)　B票

水域名（類型）	調査種類	小坂部川　A（イ）	測定計画調査	有漢川　A（イ）	測定計画調査
河川名（大腸菌数区分）	地点番号	小坂部川　河川A	0002	有漢川　河川A	0004
測定地点名（地点統一番号）	採取水層	巌橋　33-005-01		幡見橋　33-006-01	
調査担当機関　分析担当機関		都道府県　岡山県健康づくり財団		都道府県　岡山県健康づくり財団	

	測定項目	(単位)	平均	最小値	最大値	m／n	x／y	中央値 日間最小	75(90注2)%値 日間最大	k／n	平均	最小値	最大値	m／n	x／y	中央値 日間最小	75(90注2)%値 日間最大	k／n
その他項目	アンモニア態窒素	(mg/l)																
	亜硝酸性窒素	(mg/l)	<0.01	<0.01	<0.01	-/1	-/1	<0.01	<0.01	0/1	<0.01	<0.01	<0.01	-/1	-/1	<0.01	<0.01	0/1
	硝酸性窒素	(mg/l)	0.39	0.39	0.39	-/1	-/1	0.39	0.39	1/1	0.14	0.14	0.14	-/1	-/1	0.14	0.14	1/1
	有機態窒素	(mg/l)																
	リン酸態リン	(mg/l)																
	電気伝導度	(μS/cm)																
	ＤＯ飽和度	(%)																
	塩化物イオン	(mg/l)																
	塩素量	(‰)																
	クロロフィルａ	(μg/l)																
	塩分																	
	トリハロメタン生成能	(mg/l)	0.040	0.040	0.040	-/1	-/1	0.040	0.040	1/1	0.055	0.055	0.055	-/1	-/1	0.055	0.055	1/1
要監視項目	ＥＰＮ	(mg/l)																
	アンチモン	(mg/l)																
	ニッケル	(mg/l)																
	クロロホルム	(mg/l)																
	ﾄﾗﾝｽ-1,2-ｼﾞｸﾛﾛｴﾁﾚﾝ	(mg/l)																
	1,2-ジクロロプロパン	(mg/l)																
	P-ジクロロベンゼン	(mg/l)																
	イソキサチオン	(mg/l)																
	ダイアジノン	(mg/l)																
	フェニトロチオン(MEP)	(mg/l)																
	イソプロチオラン	(mg/l)																
	オキシン銅(有機銅)	(mg/l)																
	クロロタロニル(TPN)	(mg/l)																
	プロピザミド	(mg/l)																
	ジクロルボス(DDVP)	(mg/l)																
	フェノブカルブ(BPMC)	(mg/l)																
	イプロベンホス(IBP)	(mg/l)																
	クロルニトロフェン(CNP)	(mg/l)																
	トルエン	(mg/l)																
	キシレン	(mg/l)																
	ﾌﾀﾙ酸ｼﾞｴﾁﾙﾍｷｼﾙ	(mg/l)																
	モリブデン	(mg/l)																
	塩化ビニルモノマー	(mg/l)																
	エピクロロヒドリン	(mg/l)																
	全マンガン	(mg/l)																
	ウラン	(mg/l)																
	フェノール	(mg/l)																
	ホルムアルデヒド	(mg/l)																
	4-t-オクチルフェノール	(mg/l)																
	アニリン	(mg/l)																
	2,4-ジクロロフェノール	(mg/l)																
	ペルフルオロオクタンスルホン酸（PFOS）	(ng/l)																
	ペルフルオロオクタンスルホン酸（PFOS）（直鎖体）	(ng/l)																
	ペルフルオロオクタン酸（PFOA）	(ng/l)																
	ペルフルオロオクタン酸（PFOA）（直鎖体）	(ng/l)																
	PFOS及びPFOAの合算値	(ng/l)																
要測定指標項目	透明度	(m)																
	全有機炭素	(mg/l)	1.1	0.8	1.5	-/4	-/4	1.1	1.2	4/4	1.5	1.2	1.8	-/4	-/4	1.5	1.7	4/4

注1）日間最小値、日間最大値はBOD、CODのみ
注2）90%値は大腸菌数のみ

2023年度

公 共 用 水 域 水 質 測 定 結 果 総 括 表

(岡山県)　A票

水域名（類型）	調査種類	成羽川	A（イ）	測定計画調査	成羽川	A（イ）	測定計画調査
河川名（大腸菌数区分）	地点番号	成羽川	河川A	0006	成羽川	河川A	0017
測定地点名（地点統一番号）	採取水層	神崎橋	33-007-01		阿部山橋	33-007-51	
調査担当機関	分析担当機関	都道府県	岡山県健康づくり財団		都道府県	岡山県健康づくり財団	

	測定項目	(単位)	平均	最小値	最大値	m／n	x／y	中央値 日間最小	75(90注2)%値 日間最大	k／n	平均	最小値	最大値	m／n	x／y	中央値 日間最小	75(90注2)%値 日間最大	k／n
生活環境項目	ｐＨ		8.1	7.8	8.9 *	1/18	0/12	8.1	8.1	18/18	7.7	7.3	8.3	0/6	0/6	7.7	7.7	6/6
	ＤＯ	(mg/l)	11	9.2	13	0/18	0/12	10	11	18/18	8.5	4.6 *	10	1/6	1/6	9.0	10	6/6
	ＢＯＤ	(mg/l)	0.9	<0.5	1.4	0/18	0/12	0.9	1.0	12/18	0.7	<0.5	1.6	0/6	0/6	<0.5	0.8	2/6
								<0.5	1.4							<0.5	1.6	
	ＣＯＤ	(mg/l)																
	ＳＳ	(mg/l)	1	<1	3	0/18	0/12	<1	1	10/18	2	1	4	0/6	0/6	2	3	6/6
	大腸菌数	(CFU/100ml)	2.0E+01	7.0E+00	5.3E+01	-/18	-/12	2.3E+01	2.8E+01	18/18	7.5E+00	3.0E+00	2.5E+01	-/6	-/6	7.5E+00	1.2E+01	6/6
	n-ﾍｷｻﾝ抽出物質	(mg/l)																
	全窒素	(mg/l)																
	全リン	(mg/l)																
	全亜鉛	(mg/l)	0.001	<0.001	0.002	-/4	-/4	0.001	0.001	2/4								
	ノニルフェノール	(mg/l)	<0.00006	<0.00006	<0.00006	-/4	-/4	<0.00006	<0.00006	0/4								
	LAS	(mg/l)	0.0017	0.0006	0.0041	-/4	-/4	0.0011	0.0014	4/4								
	底層ＤＯ	(mg/l)																
健康項目	カドミウム	(mg/l)	<0.0003	<0.0003	<0.0003	0/1	0/1	<0.0003	<0.0003	0/1								
	全シアン	(mg/l)	ND	ND	ND	0/1	0/1	ND	ND	0/1								
	鉛	(mg/l)	<0.005	<0.005	<0.005	0/1	0/1	<0.005	<0.005	0/1								
	六価クロム	(mg/l)	<0.01	<0.01	<0.01	0/1	0/1	<0.01	<0.01	0/1								
	ヒ素	(mg/l)	<0.005	<0.005	<0.005	0/1	0/1	<0.005	<0.005	0/1								
	総水銀	(mg/l)	<0.0005	<0.0005	<0.0005	0/1	0/1	<0.0005	<0.0005	0/1								
	アルキル水銀	(mg/l)																
	ＰＣＢ	(mg/l)	ND	ND	ND	0/1	0/1	ND	ND	0/1								
	ジクロロメタン	(mg/l)	<0.002	<0.002	<0.002	0/1	0/1	<0.002	<0.002	0/1								
	四塩化炭素	(mg/l)	<0.0002	<0.0002	<0.0002	0/1	0/1	<0.0002	<0.0002	0/1								
	1,2-ｼﾞｸﾛﾛｴﾀﾝ	(mg/l)	<0.0004	<0.0004	<0.0004	0/1	0/1	<0.0004	<0.0004	0/1								
	1,1-ｼﾞｸﾛﾛｴﾁﾚﾝ	(mg/l)	<0.002	<0.002	<0.002	0/1	0/1	<0.002	<0.002	0/1								
	ｼｽ-1,2-ｼﾞｸﾛﾛｴﾁﾚﾝ	(mg/l)	<0.004	<0.004	<0.004	0/1	0/1	<0.004	<0.004	0/1								
	1,1,1-ﾄﾘｸﾛﾛｴﾀﾝ	(mg/l)	<0.0005	<0.0005	<0.0005	0/1	0/1	<0.0005	<0.0005	0/1								
	1,1,2-ﾄﾘｸﾛﾛｴﾀﾝ	(mg/l)	<0.0006	<0.0006	<0.0006	0/1	0/1	<0.0006	<0.0006	0/1								
	トリクロロエチレン	(mg/l)	<0.001	<0.001	<0.001	0/1	0/1	<0.001	<0.001	0/1								
	テトラクロロエチレン	(mg/l)	<0.0005	<0.0005	<0.0005	0/1	0/1	<0.0005	<0.0005	0/1								
	1,3-ｼﾞｸﾛﾛﾌﾟﾛﾍﾟﾝ	(mg/l)	<0.0002	<0.0002	<0.0002	0/1	0/1	<0.0002	<0.0002	0/1								
	チウラム	(mg/l)	<0.0006	<0.0006	<0.0006	0/1	0/1	<0.0006	<0.0006	0/1								
	シマジン	(mg/l)	<0.0003	<0.0003	<0.0003	0/1	0/1	<0.0003	<0.0003	0/1								
	チオベンカルブ	(mg/l)	<0.002	<0.002	<0.002	0/1	0/1	<0.002	<0.002	0/1								
	ベンゼン	(mg/l)	<0.001	<0.001	<0.001	0/1	0/1	<0.001	<0.001	0/1								
	セレン	(mg/l)	<0.002	<0.002	<0.002	0/1	0/1	<0.002	<0.002	0/1								
	ほう素	(mg/l)	<0.03	<0.03	<0.03	0/1	0/1	<0.03	<0.03	0/1								
	ふっ素	(mg/l)	<0.08	<0.08	<0.08	0/1	0/1	<0.08	<0.08	0/1								
	硝酸性窒素及び亜硝酸性窒素	(mg/l)	0.39	0.39	0.39	0/1	0/1	0.39	0.39	1/1								
	1,4-ジオキサン	(mg/l)	<0.005	<0.005	<0.005	0/1	0/1	<0.005	<0.005	0/1								
特殊項目	フェノール類	(mg/l)																
	銅	(mg/l)	<0.01	<0.01	<0.01	-/1	-/1	<0.01	<0.01	0/1								
	亜鉛	(mg/l)	0.001	<0.001	0.002	-/4	-/4	0.001	0.001	2/4								
	鉄（溶解性）	(mg/l)	0.01	0.01	0.01	-/1	-/1	0.01	0.01	1/1								
	マンガン（溶解性）	(mg/l)	0.01	0.01	0.01	-/1	-/1	0.01	0.01	1/1								
	クロム	(mg/l)	<0.03	<0.03	<0.03	-/1	-/1	<0.03	<0.03	0/1								

注1）日間最小値、日間最大値はBOD、CODのみ
注2）90%値は大腸菌数のみ

公 共 用 水 域 水 質 測 定 結 果 総 括 表

2023年度　　（岡山県）　B票

水域名（類型）	調査種類	成羽川	A（イ）	測定計画調査	成羽川	A（イ）	測定計画調査
河川名（大腸菌数区分）	地点番号	成羽川	河川A	0006	成羽川	河川A	0017
測定地点名（地点統一番号）	採取水層	神崎橋	33-007-01		阿部山橋	33-007-51	
調査担当機関	分析担当機関	都道府県	岡山県健康づくり財団		都道府県	岡山県健康づくり財団	

	測定項目	(単位)	平均	最小値	最大値	m／n	x／y	中央値 日間最小	75(90注2)%値 日間最大	k／n	平均	最小値	最大値	m／n	x／y	中央値 日間最小	75(90注2)%値 日間最大	k／n
その他項目	アンモニア態窒素	(mg/l)																
	亜硝酸性窒素	(mg/l)	<0.01	<0.01	<0.01	-/1	-/1	<0.01	<0.01	0/1								
	硝酸性窒素	(mg/l)	0.38	0.38	0.38	-/1	-/1	0.38	0.38	1/1								
	有機態窒素	(mg/l)																
	リン酸態リン	(mg/l)																
	電気伝導度	(μS/cm)																
	ＤＯ飽和度	(%)																
	塩化物イオン	(mg/l)																
	塩素量	(‰)																
	クロロフィルａ	(μg/l)																
	塩分																	
	トリハロメタン生成能	(mg/l)	0.038	0.038	0.038	-/1	-/1	0.038	0.038	1/1								
要監視項目	ＥＰＮ	(mg/l)																
	アンチモン	(mg/l)																
	ニッケル	(mg/l)																
	クロロホルム	(mg/l)																
	ﾄﾗﾝｽ-1,2-ｼﾞｸﾛﾛｴﾁﾚﾝ	(mg/l)																
	1,2-ジクロロプロパン	(mg/l)																
	P-ジクロロベンゼン	(mg/l)																
	イソキサチオン	(mg/l)																
	ダイアジノン	(mg/l)																
	フェニトロチオン(MEP)	(mg/l)																
	イソプロチオラン	(mg/l)																
	オキシン銅(有機銅)	(mg/l)																
	クロロタロニル(TPN)	(mg/l)																
	プロピザミド	(mg/l)																
	ジクロルボス(DDVP)	(mg/l)																
	フェノブカルブ(BPMC)	(mg/l)																
	イプロベンホス(IBP)	(mg/l)																
	クロルニトロフェン(CNP)	(mg/l)																
	トルエン	(mg/l)																
	キシレン	(mg/l)																
	ﾌﾀﾙ酸ｼﾞｴﾁﾙﾍｷｼﾙ	(mg/l)																
	モリブデン	(mg/l)																
	塩化ビニルモノマー	(mg/l)																
	エピクロロヒドリン	(mg/l)																
	全マンガン	(mg/l)																
	ウラン	(mg/l)																
	フェノール	(mg/l)																
	ホルムアルデヒド	(mg/l)																
	4-t-オクチルフェノール	(mg/l)																
	アニリン	(mg/l)																
	2,4-ジクロロフェノール	(mg/l)																
	ペルフルオロオクタンスルホン酸（PFOS）	(ng/l)																
	ペルフルオロオクタンスルホン酸（PFOS）（直鎖体）	(ng/l)																
	ペルフルオロオクタン酸（PFOA）	(ng/l)																
	ペルフルオロオクタン酸（PFOA）（直鎖体）	(ng/l)																
	PFOS及びPFOAの合算値	(ng/l)																
要測定指標項目	透明度	(m)																
	全有機炭素	(mg/l)	1.2	1.0	1.3	-/4	-/4	1.3	1.3	4/4								

注1）日間最小値、日間最大値はBOD、CODのみ
注2）90%値は大腸菌数のみ

公 共 用 水 域 水 質 測 定 結 果 総 括 表

2023年度　　（岡山県）　A票

水域名（類型）	調査種類	成羽川　A（イ）	測定計画調査	小田川上流　A（イ）	測定計画調査
河川名（大腸菌数区分）	地点番号	成羽川　河川A	0021	小田川　河川A	0010
測定地点名（地点統一番号）	採取水層	新成羽川ダム　33-007-52		猪原橋　33-008-01	
調査担当機関　分析担当機関		都道府県　岡山県健康づくり財団		都道府県　岡山県健康づくり財団	

	測定項目	(単位)	平均	最小値	最大値	m／n	x／y	中央値 日間最小	75(90注2)%値 日間最大	k／n	平均	最小値	最大値	m／n	x／y	中央値 日間最小	75(90注2)%値 日間最大	k／n
生活環境項目	ｐＨ		8.4	7.2	9.9 *	5/12	5/12	8.1	9.4 *	12/12	8.1	7.7	8.8 *	2/18	1/12	8.0	8.1	18/18
	ＤＯ	(mg/l)	9.9	3.4 *	14	2/12	2/12	11	12	12/12	11	8.0	13	0/18	0/12	11	12	18/18
	ＢＯＤ	(mg/l)	1.2	<0.5	2.4 *	2/12	2/12	0.9	1.8	9/12	0.7	<0.5	1.2	0/18	0/12	0.6	0.8	10/18
								<0.5	2.4 *							<0.5	1.2	
	ＣＯＤ	(mg/l)	4.0	2.1	9.6	-/12	-/12	3.1	4.2	12/12								
								2.1	9.6									
	ＳＳ	(mg/l)	3	1	12	0/12	0/12	2	4	12/12	1	<1	2	0/18	0/12	<1	1	6/18
	大腸菌数	(CFU/100ml)	1.9E+00	<1	6.0E+00	-/12	-/12	1.5E+00	4.0E+00	9/12	2.6E+01	7.0E+00	1.1E+02	-/18	-/12	2.5E+01	3.8E+01	18/18
	n-ﾍｷｻﾝ抽出物質	(mg/l)																
	全窒素	(mg/l)	0.54	0.34	0.83	-/12	-/12	0.54	0.61	12/12								
	全リン	(mg/l)	0.020	0.014	0.050	-/12	-/12	0.016	0.022	12/12								
	全亜鉛	(mg/l)									0.001	<0.001	0.001	-/4	-/4	0.001	0.001	3/4
	ノニルフェノール	(mg/l)									<0.00006	<0.00006	<0.00006	-/2	-/2	<0.00006	<0.00006	0/2
	LAS	(mg/l)									0.0019	0.0014	0.0023	-/2	-/2	0.0019	0.0023	2/2
	底層ＤＯ	(mg/l)																
健康項目	カドミウム	(mg/l)	<0.0003	<0.0003	<0.0003	0/1	0/1	<0.0003	<0.0003	0/1	<0.0003	<0.0003	<0.0003	0/1	0/1	<0.0003	<0.0003	0/1
	全シアン	(mg/l)	ND	ND	ND	0/1	0/1	ND	ND	0/1	ND	ND	ND	0/1	0/1	ND	ND	0/1
	鉛	(mg/l)	<0.005	<0.005	<0.005	0/1	0/1	<0.005	<0.005	0/1	<0.005	<0.005	<0.005	0/1	0/1	<0.005	<0.005	0/1
	六価クロム	(mg/l)	<0.01	<0.01	<0.01	0/1	0/1	<0.01	<0.01	0/1	<0.01	<0.01	<0.01	0/1	0/1	<0.01	<0.01	0/1
	ヒ素	(mg/l)	<0.005	<0.005	<0.005	0/1	0/1	<0.005	<0.005	0/1	<0.005	<0.005	<0.005	0/1	0/1	<0.005	<0.005	0/1
	総水銀	(mg/l)	<0.0005	<0.0005	<0.0005	0/1	0/1	<0.0005	<0.0005	0/1	<0.0005	<0.0005	<0.0005	0/1	0/1	<0.0005	<0.0005	0/1
	アルキル水銀	(mg/l)																
	ＰＣＢ	(mg/l)	ND	ND	ND	0/1	0/1	ND	ND	0/1	ND	ND	ND	0/1	0/1	ND	ND	0/1
	ジクロロメタン	(mg/l)	<0.002	<0.002	<0.002	0/1	0/1	<0.002	<0.002	0/1	<0.002	<0.002	<0.002	0/1	0/1	<0.002	<0.002	0/1
	四塩化炭素	(mg/l)	<0.0002	<0.0002	<0.0002	0/1	0/1	<0.0002	<0.0002	0/1	<0.0002	<0.0002	<0.0002	0/1	0/1	<0.0002	<0.0002	0/1
	1,2-ｼﾞｸﾛﾛｴﾀﾝ	(mg/l)	<0.0004	<0.0004	<0.0004	0/1	0/1	<0.0004	<0.0004	0/1	<0.0004	<0.0004	<0.0004	0/1	0/1	<0.0004	<0.0004	0/1
	1,1-ｼﾞｸﾛﾛｴﾁﾚﾝ	(mg/l)	<0.002	<0.002	<0.002	0/1	0/1	<0.002	<0.002	0/1	<0.002	<0.002	<0.002	0/1	0/1	<0.002	<0.002	0/1
	ｼｽ-1,2-ｼﾞｸﾛﾛｴﾁﾚﾝ	(mg/l)	<0.004	<0.004	<0.004	0/1	0/1	<0.004	<0.004	0/1	<0.004	<0.004	<0.004	0/1	0/1	<0.004	<0.004	0/1
	1,1,1-ﾄﾘｸﾛﾛｴﾀﾝ	(mg/l)	<0.0005	<0.0005	<0.0005	0/1	0/1	<0.0005	<0.0005	0/1	<0.0005	<0.0005	<0.0005	0/1	0/1	<0.0005	<0.0005	0/1
	1,1,2-ﾄﾘｸﾛﾛｴﾀﾝ	(mg/l)	<0.0006	<0.0006	<0.0006	0/1	0/1	<0.0006	<0.0006	0/1	<0.0006	<0.0006	<0.0006	0/1	0/1	<0.0006	<0.0006	0/1
	トリクロロエチレン	(mg/l)	<0.001	<0.001	<0.001	0/1	0/1	<0.001	<0.001	0/1	<0.001	<0.001	<0.001	0/1	0/1	<0.001	<0.001	0/1
	テトラクロロエチレン	(mg/l)	<0.0005	<0.0005	<0.0005	0/1	0/1	<0.0005	<0.0005	0/1	<0.0005	<0.0005	<0.0005	0/1	0/1	<0.0005	<0.0005	0/1
	1,3-ｼﾞｸﾛﾛﾌﾟﾛﾍﾟﾝ	(mg/l)	<0.0002	<0.0002	<0.0002	0/1	0/1	<0.0002	<0.0002	0/1	<0.0002	<0.0002	<0.0002	0/1	0/1	<0.0002	<0.0002	0/1
	チウラム	(mg/l)	<0.0006	<0.0006	<0.0006	0/1	0/1	<0.0006	<0.0006	0/1	<0.0006	<0.0006	<0.0006	0/1	0/1	<0.0006	<0.0006	0/1
	シマジン	(mg/l)	<0.0003	<0.0003	<0.0003	0/1	0/1	<0.0003	<0.0003	0/1	<0.0003	<0.0003	<0.0003	0/1	0/1	<0.0003	<0.0003	0/1
	チオベンカルブ	(mg/l)	<0.002	<0.002	<0.002	0/1	0/1	<0.002	<0.002	0/1	<0.002	<0.002	<0.002	0/1	0/1	<0.002	<0.002	0/1
	ベンゼン	(mg/l)	<0.001	<0.001	<0.001	0/1	0/1	<0.001	<0.001	0/1	<0.001	<0.001	<0.001	0/1	0/1	<0.001	<0.001	0/1
	セレン	(mg/l)	<0.002	<0.002	<0.002	0/1	0/1	<0.002	<0.002	0/1	<0.002	<0.002	<0.002	0/1	0/1	<0.002	<0.002	0/1
	ほう素	(mg/l)	<0.03	<0.03	<0.03	0/1	0/1	<0.03	<0.03	0/1	<0.03	<0.03	<0.03	0/1	0/1	<0.03	<0.03	0/1
	ふっ素	(mg/l)	<0.08	<0.08	<0.08	0/1	0/1	<0.08	<0.08	0/1	0.09	0.09	0.09	0/1	0/1	0.09	0.09	1/1
	硝酸性窒素及び亜硝酸性窒素	(mg/l)	0.33	<0.03	0.63	0/12	0/12	0.34	0.44	10/12	0.28	0.28	0.28	0/1	0/1	0.28	0.28	1/1
	1,4-ジオキサン	(mg/l)	<0.005	<0.005	<0.005	0/1	0/1	<0.005	<0.005	0/1	<0.005	<0.005	<0.005	0/1	0/1	<0.005	<0.005	0/1
特殊項目	フェノール類	(mg/l)																
	銅	(mg/l)									<0.01	<0.01	<0.01	-/1	-/1	<0.01	<0.01	0/1
	亜鉛	(mg/l)									0.001	<0.001	0.001	-/4	-/4	0.001	0.001	3/4
	鉄（溶解性）	(mg/l)									0.02	0.02	0.02	-/1	-/1	0.02	0.02	1/1
	マンガン（溶解性）	(mg/l)									0.09	0.09	0.09	-/1	-/1	0.09	0.09	1/1
	クロム	(mg/l)									<0.03	<0.03	<0.03	-/1	-/1	<0.03	<0.03	0/1

注1）日間最小値、日間最大値はBOD、CODのみ
注2）90%値は大腸菌数のみ

公 共 用 水 域 水 質 測 定 結 果 総 括 表

2023年度　　(岡山県)　B票

水域名（類型）	調査種類	成羽川　A（イ）	測定計画調査	小田川上流　A（イ）	測定計画調査
河川名（大腸菌数区分）	地点番号	成羽川　河川A	0021	小田川　河川A	0010
測定地点名（地点統一番号）	採取水層	新成羽川ダム　33-007-52		猪原橋　33-008-01	
調査担当機関　分析担当機関		都道府県　岡山県健康づくり財団		都道府県　岡山県健康づくり財団	

	測定項目	(単位)	平均	最小値	最大値	m／n	x／y	中央値 日間最小	75(90注2)%値 日間最大	k／n	平均	最小値	最大値	m／n	x／y	中央値 日間最小	75(90注2)%値 日間最大	k／n
その他項目	アンモニア態窒素	(mg/l)	0.03	<0.02	0.11	-/12	-/12	<0.02	0.02	5/12								
	亜硝酸性窒素	(mg/l)	0.01	<0.01	0.01	-/12	-/12	<0.01	<0.01	1/12	<0.01	<0.01	<0.01	-/1	-/1	<0.01	<0.01	0/1
	硝酸性窒素	(mg/l)	0.32	<0.02	0.62	-/12	-/12	0.33	0.43	10/12	0.27	0.27	0.27	-/1	-/1	0.27	0.27	1/1
	有機態窒素	(mg/l)																
	リン酸態リン	(mg/l)	0.01	<0.01	0.01	-/12	-/12	<0.01	<0.01	1/12								
	電気伝導度	(μS/cm)																
	ＤＯ飽和度	(%)																
	塩化物イオン	(mg/l)																
	塩素量	(‰)																
	クロロフィルａ	(μg/l)	9.1E+00	2.0E+00	4.0E+01	-/12	-/12	5.3E+00	8.8E+00	12/12								
	塩分																	
	トリハロメタン生成能	(mg/l)									0.024	0.024	0.024	-/1	-/1	0.024	0.024	1/1
要監視項目	ＥＰＮ	(mg/l)																
	アンチモン	(mg/l)																
	ニッケル	(mg/l)																
	クロロホルム	(mg/l)																
	ﾄﾗﾝｽ-1,2-ｼﾞｸﾛﾛｴﾁﾚﾝ	(mg/l)																
	1,2-ジクロロプロパン	(mg/l)																
	P-ジクロロベンゼン	(mg/l)																
	イソキサチオン	(mg/l)																
	ダイアジノン	(mg/l)																
	フェニトロチオン(MEP)	(mg/l)																
	イソプロチオラン	(mg/l)																
	オキシン銅(有機銅)	(mg/l)																
	クロロタロニル(TPN)	(mg/l)																
	プロピザミド	(mg/l)																
	ジクロルボス(DDVP)	(mg/l)																
	フェノブカルブ(BPMC)	(mg/l)																
	イプロベンホス(IBP)	(mg/l)																
	クロルニトロフェン(CNP)	(mg/l)																
	トルエン	(mg/l)																
	キシレン	(mg/l)																
	ﾌﾀﾙ酸ｼﾞｴﾁﾙﾍｷｼﾙ	(mg/l)																
	モリブデン	(mg/l)																
	塩化ビニルモノマー	(mg/l)																
	エピクロロヒドリン	(mg/l)																
	全マンガン	(mg/l)																
	ウラン	(mg/l)																
	フェノール	(mg/l)																
	ホルムアルデヒド	(mg/l)																
	4-t-オクチルフェノール	(mg/l)																
	アニリン	(mg/l)																
	2,4-ジクロロフェノール	(mg/l)																
	ペルフルオロオクタンスルホン酸（PFOS）	(ng/l)																
	ペルフルオロオクタンスルホン酸（PFOS）（直鎖体）	(ng/l)																
	ペルフルオロオクタン酸（PFOA）	(ng/l)																
	ペルフルオロオクタン酸（PFOA）（直鎖体）	(ng/l)																
	PFOS及びPFOAの合算値	(ng/l)																
要測定指標項目	透明度	(m)																
	全有機炭素	(mg/l)									0.8	0.5	1.1	-/4	-/4	0.9	0.9	4/4

注1）日間最小値、日間最大値はBOD、CODのみ
注2）90%値は大腸菌数のみ

公 共 用 水 域 水 質 測 定 結 果 総 括 表

2023年度　　（岡山県）　A票

水域名（類型）	調査種類	小田川下流　B（イ）	測定計画調査	小田川下流　B（イ）	測定計画調査
河川名（大腸菌数区分）	地点番号	小田川　河川B	0009	小田川　河川A	0014
測定地点名（地点統一番号）	採取水層	三谷橋　33-026-51		福松橋　33-026-01	
調査担当機関　分析担当機関		都道府県　岡山県健康づくり財団		国土交通省（地方建設省）　エクスランテクニカルセンター	

	測定項目	(単位)	平均	最小値	最大値	m／n	x／y	中央値 日間最小	75(90注2)%値 日間最大	k／n	平均	最小値	最大値	m／n	x／y	中央値 日間最小	75(90注2)%値 日間最大	k／n
生活環境項目	ｐＨ		8.0	7.5	9.1 *	2/12	2/12	7.9	8.0	12/12	8.0	7.7	8.8 *	3/18	0/12	7.9	8.0	18/18
	ＤＯ	(mg/l)	10	7.8	14	0/12	0/12	9.8	11	12/12	9.5	7.5	13	0/18	0/12	9.2	11	18/18
	ＢＯＤ	(mg/l)	2.0	<0.5	4.6 *	4/12	4/12	1.7	3.2 *	11/12	1.6	0.6	4.6 *	2/18	1/12	1.1	2.5	18/18
								<0.5	4.6 *							0.6	4.6 *	
	ＣＯＤ	(mg/l)																
	ＳＳ	(mg/l)	5	1	13	0/12	0/12	5	5	12/12	5	2	10	0/18	0/12	5	5	18/18
	大腸菌数	(CFU/100ml)	1.5E+01	1.0E+00	1.0E+02	-/12	-/12	2.1E+01	3.4E+01	12/12	3.1E+01	9.0E+00	2.3E+02	-/18	-/12	3.2E+01	3.5E+01	18/18
	n-ﾍｷｻﾝ抽出物質	(mg/l)																
	全窒素	(mg/l)									1.1	0.48	1.7	-/12	-/12	1.2	1.3	12/12
	全リン	(mg/l)									0.11	0.069	0.18	-/12	-/12	0.096	0.11	12/12
	全亜鉛	(mg/l)									0.004	0.003	0.005	-/4	-/4	0.003	0.003	4/4
	ノニルフェノール	(mg/l)									<0.00006	<0.00006	<0.00006	-/4	-/4	<0.00006	<0.00006	0/4
	LAS	(mg/l)									<0.0006	<0.0006	<0.0006	-/4	-/4	<0.0006	<0.0006	0/4
	底層ＤＯ	(mg/l)																
健康項目	カドミウム	(mg/l)									<0.0003	<0.0003	<0.0003	0/2	0/2	<0.0003	<0.0003	0/2
	全シアン	(mg/l)									ND	ND	ND	0/2	0/2	ND	ND	0/2
	鉛	(mg/l)									<0.005	<0.005	<0.005	0/12	0/12	<0.005	<0.005	0/12
	六価クロム	(mg/l)									<0.01	<0.01	<0.01	0/2	0/2	<0.01	<0.01	0/2
	ヒ素	(mg/l)									<0.005	<0.005	<0.005	0/12	0/12	<0.005	<0.005	0/12
	総水銀	(mg/l)									<0.0005	<0.0005	<0.0005	0/2	0/2	<0.0005	<0.0005	0/2
	アルキル水銀	(mg/l)																
	ＰＣＢ	(mg/l)									ND	ND	ND	0/1	0/1	ND	ND	0/1
	ジクロロメタン	(mg/l)									<0.002	<0.002	<0.002	0/1	0/1	<0.002	<0.002	0/1
	四塩化炭素	(mg/l)									<0.0002	<0.0002	<0.0002	0/1	0/1	<0.0002	<0.0002	0/1
	1,2-ｼﾞｸﾛﾛｴﾀﾝ	(mg/l)									<0.0004	<0.0004	<0.0004	0/1	0/1	<0.0004	<0.0004	0/1
	1,1-ｼﾞｸﾛﾛｴﾁﾚﾝ	(mg/l)									<0.002	<0.002	<0.002	0/1	0/1	<0.002	<0.002	0/1
	ｼｽ-1,2-ｼﾞｸﾛﾛｴﾁﾚﾝ	(mg/l)									<0.004	<0.004	<0.004	0/1	0/1	<0.004	<0.004	0/1
	1,1,1-ﾄﾘｸﾛﾛｴﾀﾝ	(mg/l)									<0.0005	<0.0005	<0.0005	0/1	0/1	<0.0005	<0.0005	0/1
	1,1,2-ﾄﾘｸﾛﾛｴﾀﾝ	(mg/l)									<0.0006	<0.0006	<0.0006	0/1	0/1	<0.0006	<0.0006	0/1
	トリクロロエチレン	(mg/l)									<0.001	<0.001	<0.001	0/1	0/1	<0.001	<0.001	0/1
	テトラクロロエチレン	(mg/l)									<0.0005	<0.0005	<0.0005	0/1	0/1	<0.0005	<0.0005	0/1
	1,3-ｼﾞｸﾛﾛﾌﾟﾛﾍﾟﾝ	(mg/l)									<0.0002	<0.0002	<0.0002	0/1	0/1	<0.0002	<0.0002	0/1
	チウラム	(mg/l)									<0.0006	<0.0006	<0.0006	0/1	0/1	<0.0006	<0.0006	0/1
	シマジン	(mg/l)									<0.0003	<0.0003	<0.0003	0/1	0/1	<0.0003	<0.0003	0/1
	チオベンカルブ	(mg/l)									<0.002	<0.002	<0.002	0/1	0/1	<0.002	<0.002	0/1
	ベンゼン	(mg/l)									<0.001	<0.001	<0.001	0/1	0/1	<0.001	<0.001	0/1
	セレン	(mg/l)									<0.002	<0.002	<0.002	0/1	0/1	<0.002	<0.002	0/1
	ほう素	(mg/l)									<0.03	<0.03	<0.03	0/1	0/1	<0.03	<0.03	0/1
	ふっ素	(mg/l)									0.23	0.23	0.23	0/1	0/1	0.23	0.23	1/1
	硝酸性窒素及び亜硝酸性窒素	(mg/l)									0.71	<0.03	1.31	0/12	0/12	0.89	1.0	10/12
	1,4-ジオキサン	(mg/l)									<0.005	<0.005	<0.005	0/1	0/1	<0.005	<0.005	0/1
特殊項目	フェノール類	(mg/l)																
	銅	(mg/l)									<0.01	<0.01	<0.01	-/1	-/1	<0.01	<0.01	0/1
	亜鉛	(mg/l)									0.004	0.003	0.005	-/4	-/4	0.003	0.003	4/4
	鉄（溶解性）	(mg/l)									0.05	0.04	0.06	-/2	-/2	0.05	0.06	2/2
	マンガン（溶解性）	(mg/l)									0.03	0.01	0.04	-/2	-/2	0.03	0.04	2/2
	クロム	(mg/l)									<0.03	<0.03	<0.03	-/1	-/1	<0.03	<0.03	0/1

注1）日間最小値、日間最大値はBOD、CODのみ
注2）90%値は大腸菌数のみ

公 共 用 水 域 水 質 測 定 結 果 総 括 表

2023年度　　（岡山県）　B票

水域名（類型）	調査種類	小田川下流　B（イ）	測定計画調査	小田川下流　B（イ）	測定計画調査
河川名（大腸菌数区分）	地点番号	小田川　河川B	0009	小田川　河川A	0014
測定地点名（地点統一番号）	採取水層	三谷橋　33-026-51		福松橋　33-026-01	
調査担当機関　分析担当機関		都道府県　岡山県健康づくり財団		国土交通省（地方建設省）　エクスランテクニカルセンター	

	測定項目	（単位）	平均	最小値	最大値	m／n	x／y	中央値 日間最小	75(90注2)%値 日間最大	k／n	平均	最小値	最大値	m／n	x／y	中央値 日間最小	75(90注2)%値 日間最大	k／n
その他項目	アンモニア態窒素	(mg/l)									0.05	<0.02	0.11	-/12	-/12	0.05	0.07	8/12
	亜硝酸性窒素	(mg/l)									0.02	<0.01	0.065	-/12	-/12	0.02	0.03	9/12
	硝酸性窒素	(mg/l)									0.69	<0.02	1.3	-/12	-/12	0.87	1.0	10/12
	有機態窒素	(mg/l)																
	リン酸態リン	(mg/l)									0.08	0.041	0.11	-/12	-/12	0.08	0.10	12/12
	電気伝導度	(μS/cm)																
	ＤＯ飽和度	(%)																
	塩化物イオン	(mg/l)									12	6	17	-/4	-/4	12	14	4/4
	塩素量	(‰)																
	クロロフィルａ	(μg/l)									1.1E+01	1.7E+00	3.0E+01	-/12	-/12	7.2E+00	1.1E+01	12/12
	塩分																	
	トリハロメタン生成能	(mg/l)									0.058	0.043	0.089	-/4	-/4	0.049	0.051	4/4
要監視項目	ＥＰＮ	(mg/l)																
	アンチモン	(mg/l)																
	ニッケル	(mg/l)																
	クロロホルム	(mg/l)																
	ﾄﾗﾝｽ-1,2-ｼﾞｸﾛﾛｴﾁﾚﾝ	(mg/l)																
	1,2-ジクロロプロパン	(mg/l)																
	P-ジクロロベンゼン	(mg/l)																
	イソキサチオン	(mg/l)																
	ダイアジノン	(mg/l)																
	フェニトロチオン(MEP)	(mg/l)																
	イソプロチオラン	(mg/l)																
	オキシン銅(有機銅)	(mg/l)																
	クロロタロニル(TPN)	(mg/l)																
	プロピザミド	(mg/l)																
	ジクロルボス(DDVP)	(mg/l)																
	フェノブカルブ(BPMC)	(mg/l)																
	イプロベンホス(IBP)	(mg/l)																
	クロルニトロフェン(CNP)	(mg/l)																
	トルエン	(mg/l)																
	キシレン	(mg/l)																
	ﾌﾀﾙ酸ｼﾞｴﾁﾙﾍｷｼﾙ	(mg/l)																
	モリブデン	(mg/l)																
	塩化ビニルモノマー	(mg/l)																
	エピクロロヒドリン	(mg/l)																
	全マンガン	(mg/l)																
	ウラン	(mg/l)																
	フェノール	(mg/l)																
	ホルムアルデヒド	(mg/l)																
	4-t-オクチルフェノール	(mg/l)																
	アニリン	(mg/l)																
	2,4-ジクロロフェノール	(mg/l)																
	ペルフルオロオクタンスルホン酸（PFOS）	(ng/l)																
	ペルフルオロオクタンスルホン酸（PFOS）（直鎖体）	(ng/l)																
	ペルフルオロオクタン酸（PFOA）	(ng/l)																
	ペルフルオロオクタン酸（PFOA）（直鎖体）	(ng/l)																
	PFOS及びPFOAの合算値	(ng/l)																
要測定指標項目	透明度	(m)																
	全有機炭素	(mg/l)									2.3	1.8	3.3	-/12	-/12	2.1	2.5	12/12

注1）日間最小値、日間最大値はBOD、CODのみ
注2）90%値は大腸菌数のみ

2023年度

公 共 用 水 域 水 質 測 定 結 果 総 括 表

（岡山県）　A票

水域名（類型）	調査種類	美山川　A（イ）	測定計画調査	佐伏川	測定計画調査
河川名（大腸菌数区分）	地点番号	美山川　河川A	0019	佐伏川	0016
測定地点名（地点統一番号）	採取水層	栄橋　33-025-01		井倉野橋　33-202-01	
調査担当機関	分析担当機関	都道府県　岡山県健康づくり財団		都道府県　岡山県健康づくり財団	

	測定項目	(単位)	平均	最小値	最大値	m／n	x／y	中央値 日間最小	75(90注2)%値 日間最大	k／n	平均	最小値	最大値	m／n	x／y	中央値 日間最小	75(90注2)%値 日間最大	k／n
生活環境項目	ｐＨ		7.8	7.4	8.9 *	1/18	1/12	7.7	7.8	18/18	8.5	8.2	9.0	0/12	0/12	8.4	8.5	12/12
	ＤＯ	(mg/l)	11	8.0	14	0/18	0/12	10	11	18/18	11	9.0	14	0/12	0/12	11	12	12/12
	ＢＯＤ	(mg/l)	1.0	<0.5	2.2 *	1/18	1/12	0.9	1.2	11/18	0.8	<0.5	1.8	-/12	-/12	0.6	1.0	6/12
	ＣＯＤ	(mg/l)						<0.5	2.2 *							<0.5	1.8	
	ＳＳ	(mg/l)	2	<1	5	0/18	0/12	2	3	16/18	1	<1	2	-/12	-/12	<1	<1	2/12
	大腸菌数	(CFU/100ml)	6.6E+01	2.5E+01	4.2E+02	-/18	-/12	5.5E+01	7.9E+01	18/18	4.8E+01	1.0E+01	3.2E+02	-/12	-/12	6.2E+01	8.1E+01	12/12
	n-ﾍｷｻﾝ抽出物質	(mg/l)																
	全窒素	(mg/l)																
	全リン	(mg/l)																
	全亜鉛	(mg/l)	0.002	0.001	0.003	-/4	-/4	0.003	0.003	4/4								
	ノニルフェノール	(mg/l)	<0.00006	<0.00006	<0.00006	-/4	-/4	<0.00006	<0.00006	0/4								
	LAS	(mg/l)	0.0012	<0.0006	0.0017	-/4	-/4	0.0012	0.0015	3/4								
	底層ＤＯ	(mg/l)																
健康項目	カドミウム	(mg/l)	<0.0003	<0.0003	<0.0003	0/1	0/1	<0.0003	<0.0003	0/1								
	全シアン	(mg/l)	ND	ND	ND	0/1	0/1	ND	ND	0/1								
	鉛	(mg/l)	<0.005	<0.005	<0.005	0/1	0/1	<0.005	<0.005	0/1								
	六価クロム	(mg/l)	<0.01	<0.01	<0.01	0/1	0/1	<0.01	<0.01	0/1								
	ヒ素	(mg/l)	<0.005	<0.005	<0.005	0/1	0/1	<0.005	<0.005	0/1								
	総水銀	(mg/l)	<0.0005	<0.0005	<0.0005	0/1	0/1	<0.0005	<0.0005	0/1								
	アルキル水銀	(mg/l)																
	ＰＣＢ	(mg/l)	ND	ND	ND	0/1	0/1	ND	ND	0/1								
	ジクロロメタン	(mg/l)	<0.002	<0.002	<0.002	0/1	0/1	<0.002	<0.002	0/1								
	四塩化炭素	(mg/l)	<0.0002	<0.0002	<0.0002	0/1	0/1	<0.0002	<0.0002	0/1								
	1,2-ｼﾞｸﾛﾛｴﾀﾝ	(mg/l)	<0.0004	<0.0004	<0.0004	0/1	0/1	<0.0004	<0.0004	0/1								
	1,1-ｼﾞｸﾛﾛｴﾁﾚﾝ	(mg/l)	<0.002	<0.002	<0.002	0/1	0/1	<0.002	<0.002	0/1								
	ｼｽ-1,2-ｼﾞｸﾛﾛｴﾁﾚﾝ	(mg/l)	<0.004	<0.004	<0.004	0/1	0/1	<0.004	<0.004	0/1								
	1,1,1-ﾄﾘｸﾛﾛｴﾀﾝ	(mg/l)	<0.0005	<0.0005	<0.0005	0/1	0/1	<0.0005	<0.0005	0/1								
	1,1,2-ﾄﾘｸﾛﾛｴﾀﾝ	(mg/l)	<0.0006	<0.0006	<0.0006	0/1	0/1	<0.0006	<0.0006	0/1								
	トリクロロエチレン	(mg/l)	<0.001	<0.001	<0.001	0/1	0/1	<0.001	<0.001	0/1								
	テトラクロロエチレン	(mg/l)	<0.0005	<0.0005	<0.0005	0/1	0/1	<0.0005	<0.0005	0/1								
	1,3-ｼﾞｸﾛﾛﾌﾟﾛﾍﾟﾝ	(mg/l)	<0.0002	<0.0002	<0.0002	0/1	0/1	<0.0002	<0.0002	0/1								
	チウラム	(mg/l)	<0.0006	<0.0006	<0.0006	0/1	0/1	<0.0006	<0.0006	0/1								
	シマジン	(mg/l)	<0.0003	<0.0003	<0.0003	0/1	0/1	<0.0003	<0.0003	0/1								
	チオベンカルブ	(mg/l)	<0.002	<0.002	<0.002	0/1	0/1	<0.002	<0.002	0/1								
	ベンゼン	(mg/l)	<0.001	<0.001	<0.001	0/1	0/1	<0.001	<0.001	0/1								
	セレン	(mg/l)	<0.002	<0.002	<0.002	0/1	0/1	<0.002	<0.002	0/1								
	ほう素	(mg/l)	<0.03	<0.03	<0.03	0/1	0/1	<0.03	<0.03	0/1								
	ふっ素	(mg/l)	0.27	0.27	0.27	0/1	0/1	0.27	0.27	1/1								
	硝酸性窒素及び亜硝酸性窒素	(mg/l)	<0.03	<0.03	<0.03	0/1	0/1	<0.03	<0.03	0/1								
	1,4-ジオキサン	(mg/l)	<0.005	<0.005	<0.005	0/1	0/1	<0.005	<0.005	0/1								
特殊項目	フェノール類	(mg/l)																
	銅	(mg/l)	<0.01	<0.01	<0.01	-/1	-/1	<0.01	<0.01	0/1								
	亜鉛	(mg/l)	0.002	0.001	0.003	-/4	-/4	0.003	0.003	4/4								
	鉄（溶解性）	(mg/l)	0.06	0.06	0.06	-/1	-/1	0.06	0.06	1/1								
	マンガン（溶解性）	(mg/l)	<0.01	<0.01	<0.01	-/1	-/1	<0.01	<0.01	0/1								
	クロム	(mg/l)	<0.03	<0.03	<0.03	-/1	-/1	<0.03	<0.03	0/1								

注1）日間最小値、日間最大値はBOD、CODのみ
注2）90%値は大腸菌数のみ

公 共 用 水 域 水 質 測 定 結 果 総 括 表

2023年度　　（岡山県）　B票

水域名（類型）	調査種類	美山川　A（イ）	測定計画調査	佐伏川	測定計画調査
河川名（大腸菌数区分）	地点番号	美山川　河川A	0019	佐伏川	0016
測定地点名（地点統一番号）	採取水層	栄橋　33-025-01		井倉野橋　33-202-01	
調査担当機関　分析担当機関		都道府県　岡山県健康づくり財団		都道府県　岡山県健康づくり財団	

	測定項目	(単位)	平均	最小値	最大値	m／n	x／y	中央値 日間最小	75(90注2)%値 日間最大	k／n	平均	最小値	最大値	m／n	x／y	中央値 日間最小	75(90注2)%値 日間最大	k／n
その他項目	アンモニア態窒素	(mg/l)																
	亜硝酸性窒素	(mg/l)	<0.01	<0.01	<0.01	-/1	-/1	<0.01	<0.01	0/1								
	硝酸性窒素	(mg/l)	<0.02	<0.02	<0.02	-/1	-/1	<0.02	<0.02	0/1								
	有機態窒素	(mg/l)																
	リン酸態リン	(mg/l)																
	電気伝導度	(μS/cm)																
	ＤＯ飽和度	(%)																
	塩化物イオン	(mg/l)																
	塩素量	(‰)																
	クロロフィルａ	(μg/l)																
	塩分																	
	トリハロメタン生成能	(mg/l)	0.080	0.080	0.080	-/1	-/1	0.080	0.080	1/1								
要監視項目	ＥＰＮ	(mg/l)																
	アンチモン	(mg/l)																
	ニッケル	(mg/l)																
	クロロホルム	(mg/l)																
	ﾄﾗﾝｽ-1,2-ｼﾞｸﾛﾛｴﾁﾚﾝ	(mg/l)																
	1,2-ジクロロプロパン	(mg/l)																
	P-ジクロロベンゼン	(mg/l)																
	イソキサチオン	(mg/l)																
	ダイアジノン	(mg/l)																
	フェニトロチオン(MEP)	(mg/l)																
	イソプロチオラン	(mg/l)																
	オキシン銅(有機銅)	(mg/l)																
	クロロタロニル(TPN)	(mg/l)																
	プロピザミド	(mg/l)																
	ジクロルボス(DDVP)	(mg/l)																
	フェノブカルブ(BPMC)	(mg/l)																
	イプロベンホス(IBP)	(mg/l)																
	クロルニトロフェン(CNP)	(mg/l)																
	トルエン	(mg/l)																
	キシレン	(mg/l)																
	ﾌﾀﾙ酸ｼﾞｴﾁﾙﾍｷｼﾙ	(mg/l)																
	モリブデン	(mg/l)																
	塩化ビニルモノマー	(mg/l)																
	エピクロロヒドリン	(mg/l)																
	全マンガン	(mg/l)																
	ウラン	(mg/l)																
	フェノール	(mg/l)																
	ホルムアルデヒド	(mg/l)																
	4-t-オクチルフェノール	(mg/l)																
	アニリン	(mg/l)																
	2,4-ジクロロフェノール	(mg/l)																
	ペルフルオロオクタンスルホン酸（PFOS）	(ng/l)																
	ペルフルオロオクタンスルホン酸（PFOS）（直鎖体）	(ng/l)																
	ペルフルオロオクタン酸（PFOA）	(ng/l)																
	ペルフルオロオクタン酸（PFOA）（直鎖体）	(ng/l)																
	PFOS及びPFOAの合算値	(ng/l)																
要測定指標項目	透明度	(m)																
	全有機炭素	(mg/l)	1.8	1.2	2.7	-/4	-/4	1.7	2.0	4/4								

注1）日間最小値、日間最大値はBOD、CODのみ
注2）90%値は大腸菌数のみ

○ 旭川水域

公 共 用 水 域 水 質 測 定 結 果 総 括 表

2023年度　　（岡山県）　A票

水域名（類型）	調査種類	旭川上流　AA（イ）	測定計画調査	旭川上流　AA（イ）	測定計画調査
河川名（大腸菌数区分）	地点番号	旭川　河川AA(20)	0114	旭川　河川AA(20)	0101
測定地点名（地点統一番号）	採取水層	野田橋　33-011-51		湯原ダム　33-011-01	
調査担当機関　分析担当機関		都道府県　岡山県健康づくり財団		都道府県　岡山県健康づくり財団	

	測定項目	(単位)	平均	最小値	最大値	m／n	x／y	中央値 日間最小	75(90注2)%値 日間最大	k／n	平均	最小値	最大値	m／n	x／y	中央値 日間最小	75(90注2)%値 日間最大	k／n
生活環境項目	ｐＨ		7.5	7.3	7.6	0/12	0/12	7.5	7.5	12/12	8.4	7.1	10.1 ＊	9/18	6/12	8.4	9.2 ＊	18/18
	ＤＯ	(mg/l)	11	8.6	12	0/12	0/12	11	12	12/12	11	8.8	13	0/18	0/12	11	12	18/18
	ＢＯＤ	(mg/l)	0.8	<0.5	1.2 ＊	1/12	1/12	0.7	1.0	9/12	1.3 ＊	<0.5	2.4 ＊	9/18	6/12	1.1 ＊	2.0 ＊	14/18
								<0.5	1.2 ＊							<0.5	2.4 ＊	
	ＣＯＤ	(mg/l)	2.0	1.4	2.7	-/12	-/12	2.1	2.4	12/12	3.7	1.9	6.9	-/12	-/12	3.3	4.5	12/12
								1.4	2.7							1.9	6.9	
	ＳＳ	(mg/l)	1	<1	2	0/12	0/12	1	1	8/12	3	1	9	0/18	0/12	3	4	18/18
	大腸菌数	(CFU/100ml)	8.4E+01	1.6E+01	3.2E+02	-/12	-/12	9.6E+01	1.3E+02	12/12	1.4E+00	<1	1.9E+01	-/18	-/12	1.0E+00	2.0E+00	9/18
	n-ﾍｷｻﾝ抽出物質	(mg/l)																
	全窒素	(mg/l)	0.64	0.27	1.0	-/12	-/12	0.65	0.89	12/12	0.52	0.22	0.89	-/12	-/12	0.54	0.61	12/12
	全リン	(mg/l)	0.018	0.005	0.026	-/12	-/12	0.019	0.020	12/12	0.012	0.006	0.022	-/12	-/12	0.011	0.014	12/12
	全亜鉛	(mg/l)									0.001	<0.001	0.001	-/4	-/4	<0.001	<0.001	1/4
	ノニルフェノール	(mg/l)									<0.00006	<0.00006	<0.00006	-/2	-/2	<0.00006	<0.00006	0/2
	LAS	(mg/l)									0.0009	0.0008	0.0009	-/2	-/2	0.0009	0.0009	2/2
	底層ＤＯ	(mg/l)																
健康項目	カドミウム	(mg/l)									<0.0003	<0.0003	<0.0003	0/2	0/2	<0.0003	<0.0003	0/2
	全シアン	(mg/l)									ND	ND	ND	0/2	0/2	ND	ND	0/2
	鉛	(mg/l)									<0.005	<0.005	<0.005	0/2	0/2	<0.005	<0.005	0/2
	六価クロム	(mg/l)									<0.01	<0.01	<0.01	0/2	0/2	<0.01	<0.01	0/2
	ヒ素	(mg/l)									<0.005	<0.005	<0.005	0/2	0/2	<0.005	<0.005	0/2
	総水銀	(mg/l)									<0.0005	<0.0005	<0.0005	0/2	0/2	<0.0005	<0.0005	0/2
	アルキル水銀	(mg/l)																
	ＰＣＢ	(mg/l)									ND	ND	ND	0/2	0/2	ND	ND	0/2
	ジクロロメタン	(mg/l)									<0.002	<0.002	<0.002	0/2	0/2	<0.002	<0.002	0/2
	四塩化炭素	(mg/l)									<0.0002	<0.0002	<0.0002	0/2	0/2	<0.0002	<0.0002	0/2
	1,2-ｼﾞｸﾛﾛｴﾀﾝ	(mg/l)									<0.0004	<0.0004	<0.0004	0/2	0/2	<0.0004	<0.0004	0/2
	1,1-ｼﾞｸﾛﾛｴﾁﾚﾝ	(mg/l)									<0.002	<0.002	<0.002	0/2	0/2	<0.002	<0.002	0/2
	ｼｽ-1,2-ｼﾞｸﾛﾛｴﾁﾚﾝ	(mg/l)									<0.004	<0.004	<0.004	0/2	0/2	<0.004	<0.004	0/2
	1,1,1-ﾄﾘｸﾛﾛｴﾀﾝ	(mg/l)									<0.0005	<0.0005	<0.0005	0/2	0/2	<0.0005	<0.0005	0/2
	1,1,2-ﾄﾘｸﾛﾛｴﾀﾝ	(mg/l)									<0.0006	<0.0006	<0.0006	0/2	0/2	<0.0006	<0.0006	0/2
	トリクロロエチレン	(mg/l)									<0.001	<0.001	<0.001	0/2	0/2	<0.001	<0.001	0/2
	テトラクロロエチレン	(mg/l)									<0.0005	<0.0005	<0.0005	0/2	0/2	<0.0005	<0.0005	0/2
	1,3-ｼﾞｸﾛﾛﾌﾟﾛﾍﾟﾝ	(mg/l)									<0.0002	<0.0002	<0.0002	0/2	0/2	<0.0002	<0.0002	0/2
	チウラム	(mg/l)									<0.0006	<0.0006	<0.0006	0/2	0/2	<0.0006	<0.0006	0/2
	シマジン	(mg/l)									<0.0003	<0.0003	<0.0003	0/2	0/2	<0.0003	<0.0003	0/2
	チオベンカルブ	(mg/l)									<0.002	<0.002	<0.002	0/2	0/2	<0.002	<0.002	0/2
	ベンゼン	(mg/l)									<0.001	<0.001	<0.001	0/2	0/2	<0.001	<0.001	0/2
	セレン	(mg/l)									<0.002	<0.002	<0.002	0/2	0/2	<0.002	<0.002	0/2
	ほう素	(mg/l)									<0.03	<0.03	<0.03	0/2	0/2	<0.03	<0.03	0/2
	ふっ素	(mg/l)									0.14	<0.08	0.19	0/2	0/2	0.14	0.19	1/2
	硝酸性窒素及び亜硝酸性窒素	(mg/l)	0.59	0.24	0.96	0/12	0/12	0.57	0.81	12/12	0.29	<0.03	0.69	0/12	0/12	0.31	0.43	10/12
	1,4-ジオキサン	(mg/l)									<0.005	<0.005	<0.005	0/2	0/2	<0.005	<0.005	0/2
特殊項目	フェノール類	(mg/l)																
	銅	(mg/l)									<0.01	<0.01	<0.01	-/1	-/1	<0.01	<0.01	0/1
	亜鉛	(mg/l)									0.001	<0.001	0.001	-/4	-/4	<0.001	<0.001	1/4
	鉄（溶解性）	(mg/l)									0.01	0.01	0.01	-/1	-/1	0.01	0.01	1/1
	マンガン（溶解性）	(mg/l)									0.01	0.01	0.01	-/1	-/1	0.01	0.01	1/1
	クロム	(mg/l)									<0.03	<0.03	<0.03	-/1	-/1	<0.03	<0.03	0/1

注1）日間最小値、日間最大値はBOD、CODのみ
注2）90%値は大腸菌数のみ

公 共 用 水 域 水 質 測 定 結 果 総 括 表

2023年度　　（岡山県）　B票

水域名（類型）	調査種類	旭川上流　AA（イ）	測定計画調査	旭川上流　AA（イ）	測定計画調査
河川名（大腸菌数区分）	地点番号	旭川　河川AA(20)	0114	旭川　河川AA(20)	0101
測定地点名（地点統一番号）	採取水層	野田橋　33-011-51		湯原ダム　33-011-01	
調査担当機関　分析担当機関		都道府県　岡山県健康づくり財団		都道府県　岡山県健康づくり財団	

	測定項目	(単位)	平均	最小値	最大値	m／n	x／y	中央値 日間最小	75(90注2)%値 日間最大	k／n	平均	最小値	最大値	m／n	x／y	中央値 日間最小	75(90注2)%値 日間最大	k／n
その他項目	アンモニア態窒素	(mg/l)	0.02	<0.02	0.02	-/12	-/12	<0.02	<0.02	1/12	0.02	<0.02	0.04	-/12	-/12	<0.02	<0.02	3/12
	亜硝酸性窒素	(mg/l)	<0.01	<0.01	<0.01	-/12	-/12	<0.01	<0.01	0/12	<0.01	<0.01	<0.01	-/12	-/12	<0.01	<0.01	0/12
	硝酸性窒素	(mg/l)	0.58	0.23	0.95	-/12	-/12	0.56	0.80	12/12	0.28	<0.02	0.68	-/12	-/12	0.30	0.42	10/12
	有機態窒素	(mg/l)																
	リン酸態リン	(mg/l)	0.01	<0.01	0.01	-/12	-/12	<0.01	0.01	4/12	<0.01	<0.01	<0.01	-/12	-/12	<0.01	<0.01	0/12
	電気伝導度	(μS/cm)																
	ＤＯ飽和度	(%)																
	塩化物イオン	(mg/l)																
	塩素量	(‰)																
	クロロフィルａ	(μg/l)	1.3E+00	7.0E-01	2.0E+00	-/12	-/12	1.3E+00	1.5E+00	12/12	9.8E+00	2.7E+00	2.4E+01	-/12	-/12	5.7E+00	1.5E+01	12/12
	塩分																	
	トリハロメタン生成能	(mg/l)									0.054	0.054	0.054	-/1	-/1	0.054	0.054	1/1
要監視項目	ＥＰＮ	(mg/l)									<0.0006	<0.0006	<0.0006	0/1	0/1	<0.0006	<0.0006	0/1
	アンチモン	(mg/l)									<0.002	<0.002	<0.002	0/1	0/1	<0.002	<0.002	0/1
	ニッケル	(mg/l)									<0.005	<0.005	<0.005	-/1	-/1	<0.005	<0.005	0/1
	クロロホルム	(mg/l)									<0.0006	<0.0006	<0.0006	0/1	0/1	<0.0006	<0.0006	0/1
	ﾄﾗﾝｽ-1,2-ｼﾞｸﾛﾛｴﾁﾚﾝ	(mg/l)									<0.004	<0.004	<0.004	0/1	0/1	<0.004	<0.004	0/1
	1,2-ジクロロプロパン	(mg/l)									<0.006	<0.006	<0.006	0/1	0/1	<0.006	<0.006	0/1
	P-ジクロロベンゼン	(mg/l)									<0.02	<0.02	<0.02	0/1	0/1	<0.02	<0.02	0/1
	イソキサチオン	(mg/l)									<0.0008	<0.0008	<0.0008	0/1	0/1	<0.0008	<0.0008	0/1
	ダイアジノン	(mg/l)									<0.0005	<0.0005	<0.0005	0/1	0/1	<0.0005	<0.0005	0/1
	フェニトロチオン(MEP)	(mg/l)									<0.0003	<0.0003	<0.0003	0/1	0/1	<0.0003	<0.0003	0/1
	イソプロチオラン	(mg/l)									<0.004	<0.004	<0.004	0/1	0/1	<0.004	<0.004	0/1
	オキシン銅(有機銅)	(mg/l)									<0.004	<0.004	<0.004	0/1	0/1	<0.004	<0.004	0/1
	クロロタロニル(TPN)	(mg/l)									<0.004	<0.004	<0.004	0/1	0/1	<0.004	<0.004	0/1
	プロピザミド	(mg/l)									<0.0008	<0.0008	<0.0008	0/1	0/1	<0.0008	<0.0008	0/1
	ジクロルボス(DDVP)	(mg/l)									<0.001	<0.001	<0.001	0/1	0/1	<0.001	<0.001	0/1
	フェノブカルブ(BPMC)	(mg/l)									<0.002	<0.002	<0.002	0/1	0/1	<0.002	<0.002	0/1
	イプロベンホス(IBP)	(mg/l)									<0.0008	<0.0008	<0.0008	0/1	0/1	<0.0008	<0.0008	0/1
	クロルニトロフェン(CNP)	(mg/l)									<0.0001	<0.0001	<0.0001	-/1	-/1	<0.0001	<0.0001	0/1
	トルエン	(mg/l)									<0.06	<0.06	<0.06	0/1	0/1	<0.06	<0.06	0/1
	キシレン	(mg/l)									<0.04	<0.04	<0.04	0/1	0/1	<0.04	<0.04	0/1
	ﾌﾀﾙ酸ｼﾞｴﾁﾙﾍｷｼﾙ	(mg/l)									<0.006	<0.006	<0.006	0/1	0/1	<0.006	<0.006	0/1
	モリブデン	(mg/l)									<0.01	<0.01	<0.01	0/1	0/1	<0.01	<0.01	0/1
	塩化ビニルモノマー	(mg/l)									<0.0002	<0.0002	<0.0002	0/1	0/1	<0.0002	<0.0002	0/1
	エピクロロヒドリン	(mg/l)									<0.0001	<0.0001	<0.0001	0/1	0/1	<0.0001	<0.0001	0/1
	全マンガン	(mg/l)									<0.02	<0.02	<0.02	0/1	0/1	<0.02	<0.02	0/1
	ウラン	(mg/l)									<0.0002	<0.0002	<0.0002	0/1	0/1	<0.0002	<0.0002	0/1
	フェノール	(mg/l)									<0.001	<0.001	<0.001	-/1	-/1	<0.001	<0.001	0/1
	ホルムアルデヒド	(mg/l)									<0.003	<0.003	<0.003	-/1	-/1	<0.003	<0.003	0/1
	4-t-オクチルフェノール	(mg/l)									<0.0001	<0.0001	<0.0001	-/1	-/1	<0.0001	<0.0001	0/1
	アニリン	(mg/l)									<0.002	<0.002	<0.002	-/1	-/1	<0.002	<0.002	0/1
	2,4-ジクロロフェノール	(mg/l)									<0.0003	<0.0003	<0.0003	-/1	-/1	<0.0003	<0.0003	0/1
	ペルフルオロオクタンスルホン酸（PFOS）	(ng/l)									<2.5	<2.5	<2.5	-/1	-/1	<2.5	<2.5	0/1
	ペルフルオロオクタンスルホン酸（PFOS）（直鎖体）	(ng/l)									<2.5	<2.5	<2.5	-/1	-/1	<2.5	<2.5	0/1
	ペルフルオロオクタン酸（PFOA）	(ng/l)									<2.5	<2.5	<2.5	-/1	-/1	<2.5	<2.5	0/1
	ペルフルオロオクタン酸（PFOA）（直鎖体）	(ng/l)									<2.5	<2.5	<2.5	-/1	-/1	<2.5	<2.5	0/1
	PFOS及びPFOAの合算値	(ng/l)									<5	<5	<5	-/1	-/1	<5	<5	0/1
要測定指標項目	透明度	(m)																
	全有機炭素	(mg/l)									1.7	0.8	2.6	-/4	-/4	1.7	2.2	4/4

注1）日間最小値、日間最大値はBOD、CODのみ
注2）90%値は大腸菌数のみ

公 共 用 水 域 水 質 測 定 結 果 総 括 表

2023年度　　（岡山県）　A票

水域名（類型）	調査種類	旭川中流　A（イ）	測定計画調査	旭川中流　A（イ）	測定計画調査
河川名（大腸菌数区分）	地点番号	旭川　河川A	0115	旭川　河川A	0102
測定地点名（地点統一番号）	採取水層	向見尾橋　33-012-51		大上橋　33-012-52	
調査担当機関　分析担当機関		都道府県　岡山県健康づくり財団		都道府県　岡山県健康づくり財団	

	測定項目	(単位)	平均	最小値	最大値	m／n	x／y	中央値 日間最小	75(90注2)%値 日間最大	k／n	平均	最小値	最大値	m／n	x／y	中央値 日間最小	75(90注2)%値 日間最大	k／n
生活環境項目	ｐＨ		7.8	7.6	7.9	0/6	0/6	7.8	7.9	6/6	8.0	7.7	8.1	0/6	0/6	8.1	8.1	6/6
	ＤＯ	(mg/l)	11	9.2	13	0/6	0/6	10	12	6/6	11	9.0	13	0/6	0/6	11	13	6/6
	ＢＯＤ	(mg/l)	0.8	<0.5	1.4	0/6	0/6	0.7	1.0	3/6	0.8	<0.5	1.2	0/6	0/6	0.9	1.0	4/6
								<0.5	1.4							<0.5	1.2	
	ＣＯＤ	(mg/l)																
	ＳＳ	(mg/l)	1	<1	2	0/6	0/6	1	2	4/6	1	<1	1	0/6	0/6	1	1	3/6
	大腸菌数	(CFU/100ml)	3.0E+01	9.0E+00	9.6E+01	-/6	-/6	3.9E+01	4.0E+01	6/6	3.9E+01	9.0E+00	1.1E+02	-/6	-/6	4.5E+01	6.6E+01	6/6
	n-ﾍｷｻﾝ抽出物質	(mg/l)																
	全窒素	(mg/l)																
	全リン	(mg/l)																
	全亜鉛	(mg/l)																
	ノニルフェノール	(mg/l)																
	LAS	(mg/l)																
	底層ＤＯ	(mg/l)																
健康項目	カドミウム	(mg/l)																
	全シアン	(mg/l)																
	鉛	(mg/l)																
	六価クロム	(mg/l)																
	ヒ素	(mg/l)																
	総水銀	(mg/l)																
	アルキル水銀	(mg/l)																
	ＰＣＢ	(mg/l)																
	ジクロロメタン	(mg/l)																
	四塩化炭素	(mg/l)																
	1,2-ｼﾞｸﾛﾛｴﾀﾝ	(mg/l)																
	1,1-ｼﾞｸﾛﾛｴﾁﾚﾝ	(mg/l)																
	ｼｽ-1,2-ｼﾞｸﾛﾛｴﾁﾚﾝ	(mg/l)																
	1,1,1-ﾄﾘｸﾛﾛｴﾀﾝ	(mg/l)																
	1,1,2-ﾄﾘｸﾛﾛｴﾀﾝ	(mg/l)																
	トリクロロエチレン	(mg/l)																
	テトラクロロエチレン	(mg/l)																
	1,3-ｼﾞｸﾛﾛﾌﾟﾛﾍﾟﾝ	(mg/l)																
	チウラム	(mg/l)																
	シマジン	(mg/l)																
	チオベンカルブ	(mg/l)																
	ベンゼン	(mg/l)																
	セレン	(mg/l)																
	ほう素	(mg/l)																
	ふっ素	(mg/l)																
	硝酸性窒素及び亜硝酸性窒素	(mg/l)																
	1,4-ジオキサン	(mg/l)																
特殊項目	フェノール類	(mg/l)																
	銅	(mg/l)																
	亜鉛	(mg/l)																
	鉄（溶解性）	(mg/l)																
	マンガン（溶解性）	(mg/l)																
	クロム	(mg/l)																

注1）日間最小値、日間最大値はBOD、CODのみ
注2）90%値は大腸菌数のみ

公 共 用 水 域 水 質 測 定 結 果 総 括 表

2023年度　　（岡山県）　B票

水域名（類型）	調査種類	旭川中流　A（イ）	測定計画調査	旭川中流　A（イ）	測定計画調査
河川名（大腸菌数区分）	地点番号	旭川　河川A	0115	旭川　河川A	0102
測定地点名（地点統一番号）	採取水層	向見尾橋　33-012-51		大上橋　33-012-52	
調査担当機関　分析担当機関		都道府県　岡山県健康づくり財団		都道府県　岡山県健康づくり財団	

	測定項目	(単位)	平均	最小値	最大値	m／n	x／y	中央値 日間最小	75(90注2)%値 日間最大	k／n	平均	最小値	最大値	m／n	x／y	中央値 日間最小	75(90注2)%値 日間最大	k／n
その他項目	アンモニア態窒素	(mg/l)																
	亜硝酸性窒素	(mg/l)																
	硝酸性窒素	(mg/l)																
	有機態窒素	(mg/l)																
	リン酸態リン	(mg/l)																
	電気伝導度	(μS/cm)																
	ＤＯ飽和度	(%)																
	塩化物イオン	(mg/l)																
	塩素量	(‰)																
	クロロフィルａ	(μg/l)																
	塩分																	
	トリハロメタン生成能	(mg/l)																
要監視項目	ＥＰＮ	(mg/l)																
	アンチモン	(mg/l)																
	ニッケル	(mg/l)																
	クロロホルム	(mg/l)																
	ﾄﾗﾝｽ-1,2-ｼﾞｸﾛﾛｴﾁﾚﾝ	(mg/l)																
	1,2-ジクロロプロパン	(mg/l)																
	P-ジクロロベンゼン	(mg/l)																
	イソキサチオン	(mg/l)																
	ダイアジノン	(mg/l)																
	フェニトロチオン(MEP)	(mg/l)																
	イソプロチオラン	(mg/l)																
	オキシン銅(有機銅)	(mg/l)																
	クロロタロニル(TPN)	(mg/l)																
	プロピザミド	(mg/l)																
	ジクロルボス(DDVP)	(mg/l)																
	フェノブカルブ(BPMC)	(mg/l)																
	イプロベンホス(IBP)	(mg/l)																
	クロルニトロフェン(CNP)	(mg/l)																
	トルエン	(mg/l)																
	キシレン	(mg/l)																
	ﾌﾀﾙ酸ｼﾞｴﾁﾙﾍｷｼﾙ	(mg/l)																
	モリブデン	(mg/l)																
	塩化ビニルモノマー	(mg/l)																
	エピクロロヒドリン	(mg/l)																
	全マンガン	(mg/l)																
	ウラン	(mg/l)																
	フェノール	(mg/l)																
	ホルムアルデヒド	(mg/l)																
	4-t-オクチルフェノール	(mg/l)																
	アニリン	(mg/l)																
	2,4-ジクロロフェノール	(mg/l)																
	ペルフルオロオクタンスルホン酸（PFOS）	(ng/l)																
	ペルフルオロオクタンスルホン酸（PFOS）（直鎖体）	(ng/l)																
	ペルフルオロオクタン酸（PFOA）	(ng/l)																
	ペルフルオロオクタン酸（PFOA）（直鎖体）	(ng/l)																
	PFOS及びPFOAの合算値	(ng/l)																
要測定指標項目	透明度	(m)																
	全有機炭素	(mg/l)																

注1）日間最小値、日間最大値はBOD、CODのみ
注2）90%値は大腸菌数のみ

公 共 用 水 域 水 質 測 定 結 果 総 括 表

2023年度　　（岡山県）　A票

水域名（類型）	調査種類	旭川中流　A（イ）	測定計画調査	旭川中流　A（イ）	測定計画調査
河川名（大腸菌数区分）	地点番号	旭川　河川A	0103	旭川　河川A	0119
測定地点名（地点統一番号）	採取水層	落合大橋　33-012-01		間瀬橋　33-012-58	
調査担当機関　分析担当機関		都道府県　岡山県健康づくり財団		都道府県　岡山県健康づくり財団	

	測定項目	(単位)	平均	最小値	最大値	m／n	x／y	中央値 日間最小	75(90注2)%値 日間最大	k／n	平均	最小値	最大値	m／n	x／y	中央値 日間最小	75(90注2)%値 日間最大	k／n
生活環境項目	ｐＨ		7.6	7.4	8.3	0/18	0/12	7.6	7.7	18/18	7.7	7.6	8.1	0/12	0/12	7.7	7.8	12/12
	ＤＯ	(mg/l)	10	7.6	13	0/18	0/12	11	11	18/18	10	8.2	13	0/12	0/12	10	12	12/12
	ＢＯＤ	(mg/l)	0.8	<0.5	1.6	0/18	0/12	0.6 <0.5	1.0 1.6	11/18	1.0	<0.5	1.8	0/12	0/12	0.8 <0.5	1.4 1.8	10/12
	ＣＯＤ	(mg/l)									2.5	1.5	3.1	-/12	-/12	2.6 1.5	2.7 3.1	12/12
	ＳＳ	(mg/l)	2	<1	3	0/18	0/12	2	2	15/18	2	<1	4	0/12	0/12	1	2	9/12
	大腸菌数	(CFU/100ml)	5.5E+01	1.8E+01	3.7E+02	-/18	-/12	5.1E+01	5.6E+01	18/18	4.6E+01	7.0E+00	2.9E+02	-/12	-/12	4.5E+01	5.4E+01	12/12
	n-ﾍｷｻﾝ抽出物質	(mg/l)																
	全窒素	(mg/l)									0.59	0.33	0.98	-/12	-/12	0.55	0.68	12/12
	全リン	(mg/l)									0.020	0.009	0.034	-/12	-/12	0.020	0.026	12/12
	全亜鉛	(mg/l)	0.002	0.001	0.003	-/4	-/4	0.002	0.002	4/4								
	ノニルフェノール	(mg/l)	<0.00006	<0.00006	<0.00006	-/2	-/2	<0.00006	<0.00006	0/2								
	LAS	(mg/l)	0.0010	0.0008	0.0011	-/2	-/2	0.0010	0.0011	2/2								
	底層ＤＯ	(mg/l)																
健康項目	カドミウム	(mg/l)	<0.0003	<0.0003	<0.0003	0/2	0/2	<0.0003	<0.0003	0/2								
	全シアン	(mg/l)	ND	ND	ND	0/2	0/2	ND	ND	0/2								
	鉛	(mg/l)	<0.005	<0.005	<0.005	0/2	0/2	<0.005	<0.005	0/2								
	六価クロム	(mg/l)	<0.01	<0.01	<0.01	0/2	0/2	<0.01	<0.01	0/2								
	ヒ素	(mg/l)	<0.005	<0.005	<0.005	0/2	0/2	<0.005	<0.005	0/2								
	総水銀	(mg/l)	<0.0005	<0.0005	<0.0005	0/2	0/2	<0.0005	<0.0005	0/2								
	アルキル水銀	(mg/l)																
	ＰＣＢ	(mg/l)	ND	ND	ND	0/2	0/2	ND	ND	0/2								
	ジクロロメタン	(mg/l)	<0.002	<0.002	<0.002	0/2	0/2	<0.002	<0.002	0/2								
	四塩化炭素	(mg/l)	<0.0002	<0.0002	<0.0002	0/2	0/2	<0.0002	<0.0002	0/2								
	1,2-ｼﾞｸﾛﾛｴﾀﾝ	(mg/l)	<0.0004	<0.0004	<0.0004	0/2	0/2	<0.0004	<0.0004	0/2								
	1,1-ｼﾞｸﾛﾛｴﾁﾚﾝ	(mg/l)	<0.002	<0.002	<0.002	0/2	0/2	<0.002	<0.002	0/2								
	ｼｽ-1,2-ｼﾞｸﾛﾛｴﾁﾚﾝ	(mg/l)	<0.004	<0.004	<0.004	0/2	0/2	<0.004	<0.004	0/2								
	1,1,1-ﾄﾘｸﾛﾛｴﾀﾝ	(mg/l)	<0.0005	<0.0005	<0.0005	0/2	0/2	<0.0005	<0.0005	0/2								
	1,1,2-ﾄﾘｸﾛﾛｴﾀﾝ	(mg/l)	<0.0006	<0.0006	<0.0006	0/2	0/2	<0.0006	<0.0006	0/2								
	トリクロロエチレン	(mg/l)	<0.001	<0.001	<0.001	0/2	0/2	<0.001	<0.001	0/2								
	テトラクロロエチレン	(mg/l)	<0.0005	<0.0005	<0.0005	0/2	0/2	<0.0005	<0.0005	0/2								
	1,3-ｼﾞｸﾛﾛﾌﾟﾛﾍﾟﾝ	(mg/l)	<0.0002	<0.0002	<0.0002	0/2	0/2	<0.0002	<0.0002	0/2								
	チウラム	(mg/l)	<0.0006	<0.0006	<0.0006	0/2	0/2	<0.0006	<0.0006	0/2								
	シマジン	(mg/l)	<0.0003	<0.0003	<0.0003	0/2	0/2	<0.0003	<0.0003	0/2								
	チオベンカルブ	(mg/l)	<0.002	<0.002	<0.002	0/2	0/2	<0.002	<0.002	0/2								
	ベンゼン	(mg/l)	<0.001	<0.001	<0.001	0/2	0/2	<0.001	<0.001	0/2								
	セレン	(mg/l)	<0.002	<0.002	<0.002	0/2	0/2	<0.002	<0.002	0/2								
	ほう素	(mg/l)	<0.03	<0.03	<0.03	0/2	0/2	<0.03	<0.03	0/2								
	ふっ素	(mg/l)	<0.08	<0.08	<0.08	0/2	0/2	<0.08	<0.08	0/2								
	硝酸性窒素及び亜硝酸性窒素	(mg/l)	0.50	0.36	0.63	0/2	0/2	0.50	0.63	2/2	0.51	0.30	0.73	0/12	0/12	0.49	0.58	12/12
	1,4-ジオキサン	(mg/l)	<0.005	<0.005	<0.005	0/2	0/2	<0.005	<0.005	0/2								
特殊項目	フェノール類	(mg/l)																
	銅	(mg/l)	<0.01	<0.01	<0.01	-/1	-/1	<0.01	<0.01	0/1								
	亜鉛	(mg/l)	0.002	0.001	0.003	-/4	-/4	0.002	0.002	4/4								
	鉄（溶解性）	(mg/l)	0.01	0.01	0.01	-/1	-/1	0.01	0.01	1/1								
	マンガン（溶解性）	(mg/l)	<0.01	<0.01	<0.01	-/1	-/1	<0.01	<0.01	0/1								
	クロム	(mg/l)	<0.03	<0.03	<0.03	-/1	-/1	<0.03	<0.03	0/1								

注1）日間最小値、日間最大値はBOD、CODのみ
注2）90%値は大腸菌数のみ

公 共 用 水 域 水 質 測 定 結 果 総 括 表

2023年度　　(岡山県)　B票

水域名（類型）	調査種類	旭川中流　A（イ）	測定計画調査	旭川中流　A（イ）	測定計画調査
河川名（大腸菌数区分）	地点番号	旭川　河川A	0103	旭川　河川A	0119
測定地点名（地点統一番号）	採取水層	落合大橋　33-012-01		間瀬橋　33-012-58	
調査担当機関　分析担当機関		都道府県　岡山県健康づくり財団		都道府県　岡山県健康づくり財団	

	測定項目	(単位)	平均	最小値	最大値	m／n	x／y	中央値 日間最小	75(90注2)%値 日間最大	k／n	平均	最小値	最大値	m／n	x／y	中央値 日間最小	75(90注2)%値 日間最大	k／n
その他項目	アンモニア態窒素	(mg/l)									0.02	<0.02	0.03	-/12	-/12	<0.02	<0.02	2/12
	亜硝酸性窒素	(mg/l)	<0.01	<0.01	<0.01	-/2	-/2	<0.01	<0.01	0/2	<0.01	<0.01	<0.01	-/12	-/12	<0.01	<0.01	0/12
	硝酸性窒素	(mg/l)	0.49	0.35	0.62	-/2	-/2	0.49	0.62	2/2	0.50	0.29	0.72	-/12	-/12	0.48	0.57	12/12
	有機態窒素	(mg/l)																
	リン酸態リン	(mg/l)									0.01	<0.01	0.03	-/12	-/12	<0.01	<0.01	2/12
	電気伝導度	(μS/cm)																
	ＤＯ飽和度	(%)																
	塩化物イオン	(mg/l)																
	塩素量	(‰)																
	クロロフィルａ	(μg/l)									3.0E+00	1.0E+00	6.4E+00	-/12	-/12	2.8E+00	3.4E+00	12/12
	塩分																	
	トリハロメタン生成能	(mg/l)	0.031	0.031	0.031	-/1	-/1	0.031	0.031	1/1								
要監視項目	ＥＰＮ	(mg/l)	<0.0006	<0.0006	<0.0006	0/1	0/1	<0.0006	<0.0006	0/1								
	アンチモン	(mg/l)	<0.002	<0.002	<0.002	0/1	0/1	<0.002	<0.002	0/1								
	ニッケル	(mg/l)	<0.005	<0.005	<0.005	-/1	-/1	<0.005	<0.005	0/1								
	クロロホルム	(mg/l)	<0.0006	<0.0006	<0.0006	0/1	0/1	<0.0006	<0.0006	0/1								
	ﾄﾗﾝｽ-1,2-ｼﾞｸﾛﾛｴﾁﾚﾝ	(mg/l)	<0.004	<0.004	<0.004	0/1	0/1	<0.004	<0.004	0/1								
	1,2-ジクロロプロパン	(mg/l)	<0.006	<0.006	<0.006	0/1	0/1	<0.006	<0.006	0/1								
	P-ジクロロベンゼン	(mg/l)	<0.02	<0.02	<0.02	0/1	0/1	<0.02	<0.02	0/1								
	イソキサチオン	(mg/l)	<0.0008	<0.0008	<0.0008	0/1	0/1	<0.0008	<0.0008	0/1								
	ダイアジノン	(mg/l)	<0.0005	<0.0005	<0.0005	0/1	0/1	<0.0005	<0.0005	0/1								
	フェニトロチオン(MEP)	(mg/l)	<0.0003	<0.0003	<0.0003	0/1	0/1	<0.0003	<0.0003	0/1								
	イソプロチオラン	(mg/l)	<0.004	<0.004	<0.004	0/1	0/1	<0.004	<0.004	0/1								
	オキシン銅(有機銅)	(mg/l)	<0.004	<0.004	<0.004	0/1	0/1	<0.004	<0.004	0/1								
	クロロタロニル(TPN)	(mg/l)	<0.004	<0.004	<0.004	0/1	0/1	<0.004	<0.004	0/1								
	プロピザミド	(mg/l)	<0.0008	<0.0008	<0.0008	0/1	0/1	<0.0008	<0.0008	0/1								
	ジクロルボス(DDVP)	(mg/l)	<0.001	<0.001	<0.001	0/1	0/1	<0.001	<0.001	0/1								
	フェノブカルブ(BPMC)	(mg/l)	<0.002	<0.002	<0.002	0/1	0/1	<0.002	<0.002	0/1								
	イプロベンホス(IBP)	(mg/l)	<0.0008	<0.0008	<0.0008	0/1	0/1	<0.0008	<0.0008	0/1								
	クロルニトロフェン(CNP)	(mg/l)	<0.0001	<0.0001	<0.0001	-/1	-/1	<0.0001	<0.0001	0/1								
	トルエン	(mg/l)	<0.06	<0.06	<0.06	0/1	0/1	<0.06	<0.06	0/1								
	キシレン	(mg/l)	<0.04	<0.04	<0.04	0/1	0/1	<0.04	<0.04	0/1								
	ﾌﾀﾙ酸ｼﾞｴﾁﾙﾍｷｼﾙ	(mg/l)	<0.006	<0.006	<0.006	0/1	0/1	<0.006	<0.006	0/1								
	モリブデン	(mg/l)	<0.01	<0.01	<0.01	0/1	0/1	<0.01	<0.01	0/1								
	塩化ビニルモノマー	(mg/l)	<0.0002	<0.0002	<0.0002	0/1	0/1	<0.0002	<0.0002	0/1								
	エピクロロヒドリン	(mg/l)	<0.0001	<0.0001	<0.0001	0/1	0/1	<0.0001	<0.0001	0/1								
	全マンガン	(mg/l)	<0.02	<0.02	<0.02	0/1	0/1	<0.02	<0.02	0/1								
	ウラン	(mg/l)	<0.0002	<0.0002	<0.0002	0/1	0/1	<0.0002	<0.0002	0/1								
	フェノール	(mg/l)	<0.001	<0.001	<0.001	-/1	-/1	<0.001	<0.001	0/1								
	ホルムアルデヒド	(mg/l)	<0.003	<0.003	<0.003	-/1	-/1	<0.003	<0.003	0/1								
	4-t-オクチルフェノール	(mg/l)	<0.0001	<0.0001	<0.0001	-/1	-/1	<0.0001	<0.0001	0/1								
	アニリン	(mg/l)	<0.002	<0.002	<0.002	-/1	-/1	<0.002	<0.002	0/1								
	2,4-ジクロロフェノール	(mg/l)	<0.0003	<0.0003	<0.0003	-/1	-/1	<0.0003	<0.0003	0/1								
	ペルフルオロオクタンスルホン酸（PFOS）	(ng/l)	<2.5	<2.5	<2.5	-/1	-/1	<2.5	<2.5	0/1								
	ペルフルオロオクタンスルホン酸（PFOS）（直鎖体）	(ng/l)	<2.5	<2.5	<2.5	-/1	-/1	<2.5	<2.5	0/1								
	ペルフルオロオクタン酸（PFOA）	(ng/l)	<2.5	<2.5	<2.5	-/1	-/1	<2.5	<2.5	0/1								
	ペルフルオロオクタン酸（PFOA）（直鎖体）	(ng/l)	<2.5	<2.5	<2.5	-/1	-/1	<2.5	<2.5	0/1								
	PFOS及びPFOAの合算値	(ng/l)	<5	<5	<5	-/1	-/1	<5	<5	0/1								
要測定指標項目	透明度	(m)																
	全有機炭素	(mg/l)	0.8	0.7	1.0	-/4	-/4	0.8	0.9	4/4								

注1）日間最小値、日間最大値はBOD、CODのみ
注2）90%値は大腸菌数のみ

公 共 用 水 域 水 質 測 定 結 果 総 括 表

2023年度　　（岡山県）　A票

水域名（類型）	調査種類	旭川中流　A（イ）	測定計画調査	旭川中流　A（イ）	測定計画調査
河川名（大腸菌数区分）	地点番号	旭川　河川A	0109	旭川　河川A	0104
測定地点名（地点統一番号）	採取水層	江与味橋　33-012-53		八幡橋　33-012-54	
調査担当機関　分析担当機関		都道府県　岡山県健康づくり財団		政令市（水質汚濁防止法による）　岡山県健康づくり財団	

	測定項目	(単位)	平均	最小値	最大値	m／n	x／y	中央値 日間最小	75(90注2)%値 日間最大	k／n	平均	最小値	最大値	m／n	x／y	中央値 日間最小	75(90注2)%値 日間最大	k／n
生活環境項目	ｐＨ		7.9	7.5	9.3 *	2/12	2/12	7.6	7.9	12/12	7.8	7.4	8.4	0/18	0/12	7.8	7.9	18/18
	ＤＯ	(mg/l)	10	7.8	12	0/12	0/12	11	12	12/12	11	8.4	13	0/18	0/12	10	12	18/18
	ＢＯＤ	(mg/l)	1.2	<0.5	1.8	0/12	0/12	1.4 <0.5	1.6 1.8	11/12	0.9	<0.5	2.2 *	1/18	1/12	0.7 <0.5	0.8 2.2 *	15/18
	ＣＯＤ	(mg/l)	2.7	1.7	4.4	-/12	-/12	2.6 1.7	3.3 4.4	12/12	2.9	1.8	3.8	-/18	-/12	2.9 1.8	3.1 3.8	18/18
	ＳＳ	(mg/l)	3	<1	13	0/12	0/12	2	2	11/12	2	<1	5	0/18	0/12	2	2	16/18
	大腸菌数	(CFU/100ml)	1.5E+01	<1	9.0E+01	-/12	-/12	1.7E+01	4.5E+01	11/12	9.4E+00	1.0E+00	1.6E+02	-/18	-/12	9.0E+00	2.0E+01	18/18
	n-ﾍｷｻﾝ抽出物質	(mg/l)																
	全窒素	(mg/l)	0.61	0.35	0.93	-/12	-/12	0.60	0.74	12/12	0.63	0.39	0.90	-/12	-/12	0.59	0.74	12/12
	全リン	(mg/l)	0.026	0.007	0.044	-/12	-/12	0.026	0.034	12/12	0.020	0.009	0.028	-/12	-/12	0.022	0.024	12/12
	全亜鉛	(mg/l)									0.001	<0.001	0.002	-/4	-/4	0.001	0.001	2/4
	ノニルフェノール	(mg/l)																
	LAS	(mg/l)																
	底層ＤＯ	(mg/l)																
健康項目	カドミウム	(mg/l)	<0.0003	<0.0003	<0.0003	0/1	0/1	<0.0003	<0.0003	0/1	<0.0003	<0.0003	<0.0003	0/1	0/1	<0.0003	<0.0003	0/1
	全シアン	(mg/l)	ND	ND	ND	0/1	0/1	ND	ND	0/1	ND	ND	ND	0/1	0/1	ND	ND	0/1
	鉛	(mg/l)	<0.005	<0.005	<0.005	0/1	0/1	<0.005	<0.005	0/1	<0.005	<0.005	<0.005	0/1	0/1	<0.005	<0.005	0/1
	六価クロム	(mg/l)	<0.01	<0.01	<0.01	0/1	0/1	<0.01	<0.01	0/1	<0.01	<0.01	<0.01	0/1	0/1	<0.01	<0.01	0/1
	ヒ素	(mg/l)	<0.005	<0.005	<0.005	0/1	0/1	<0.005	<0.005	0/1	<0.005	<0.005	<0.005	0/1	0/1	<0.005	<0.005	0/1
	総水銀	(mg/l)	<0.0005	<0.0005	<0.0005	0/1	0/1	<0.0005	<0.0005	0/1	<0.0005	<0.0005	<0.0005	0/1	0/1	<0.0005	<0.0005	0/1
	アルキル水銀	(mg/l)									ND	ND	ND	0/1	0/1	ND	ND	0/1
	ＰＣＢ	(mg/l)	ND	ND	ND	0/1	0/1	ND	ND	0/1	ND	ND	ND	0/1	0/1	ND	ND	0/1
	ジクロロメタン	(mg/l)	<0.002	<0.002	<0.002	0/1	0/1	<0.002	<0.002	0/1	<0.002	<0.002	<0.002	0/1	0/1	<0.002	<0.002	0/1
	四塩化炭素	(mg/l)	<0.0002	<0.0002	<0.0002	0/1	0/1	<0.0002	<0.0002	0/1	<0.0002	<0.0002	<0.0002	0/1	0/1	<0.0002	<0.0002	0/1
	1,2-ｼﾞｸﾛﾛｴﾀﾝ	(mg/l)	<0.0004	<0.0004	<0.0004	0/1	0/1	<0.0004	<0.0004	0/1	<0.0004	<0.0004	<0.0004	0/1	0/1	<0.0004	<0.0004	0/1
	1,1-ｼﾞｸﾛﾛｴﾁﾚﾝ	(mg/l)	<0.002	<0.002	<0.002	0/1	0/1	<0.002	<0.002	0/1	<0.002	<0.002	<0.002	0/1	0/1	<0.002	<0.002	0/1
	ｼｽ-1,2-ｼﾞｸﾛﾛｴﾁﾚﾝ	(mg/l)	<0.004	<0.004	<0.004	0/1	0/1	<0.004	<0.004	0/1	<0.004	<0.004	<0.004	0/1	0/1	<0.004	<0.004	0/1
	1,1,1-ﾄﾘｸﾛﾛｴﾀﾝ	(mg/l)	<0.0005	<0.0005	<0.0005	0/1	0/1	<0.0005	<0.0005	0/1	<0.0005	<0.0005	<0.0005	0/1	0/1	<0.0005	<0.0005	0/1
	1,1,2-ﾄﾘｸﾛﾛｴﾀﾝ	(mg/l)	<0.0006	<0.0006	<0.0006	0/1	0/1	<0.0006	<0.0006	0/1	<0.0006	<0.0006	<0.0006	0/1	0/1	<0.0006	<0.0006	0/1
	トリクロロエチレン	(mg/l)	<0.001	<0.001	<0.001	0/1	0/1	<0.001	<0.001	0/1	<0.001	<0.001	<0.001	0/1	0/1	<0.001	<0.001	0/1
	テトラクロロエチレン	(mg/l)	<0.0005	<0.0005	<0.0005	0/1	0/1	<0.0005	<0.0005	0/1	<0.0005	<0.0005	<0.0005	0/1	0/1	<0.0005	<0.0005	0/1
	1,3-ｼﾞｸﾛﾛﾌﾟﾛﾍﾟﾝ	(mg/l)	<0.0002	<0.0002	<0.0002	0/1	0/1	<0.0002	<0.0002	0/1	<0.0002	<0.0002	<0.0002	0/1	0/1	<0.0002	<0.0002	0/1
	チウラム	(mg/l)	<0.0006	<0.0006	<0.0006	0/1	0/1	<0.0006	<0.0006	0/1	<0.0006	<0.0006	<0.0006	0/1	0/1	<0.0006	<0.0006	0/1
	シマジン	(mg/l)	<0.0003	<0.0003	<0.0003	0/1	0/1	<0.0003	<0.0003	0/1	<0.0003	<0.0003	<0.0003	0/1	0/1	<0.0003	<0.0003	0/1
	チオベンカルブ	(mg/l)	<0.002	<0.002	<0.002	0/1	0/1	<0.002	<0.002	0/1	<0.002	<0.002	<0.002	0/1	0/1	<0.002	<0.002	0/1
	ベンゼン	(mg/l)	<0.001	<0.001	<0.001	0/1	0/1	<0.001	<0.001	0/1	<0.001	<0.001	<0.001	0/1	0/1	<0.001	<0.001	0/1
	セレン	(mg/l)	<0.002	<0.002	<0.002	0/1	0/1	<0.002	<0.002	0/1	<0.002	<0.002	<0.002	0/1	0/1	<0.002	<0.002	0/1
	ほう素	(mg/l)	<0.03	<0.03	<0.03	0/1	0/1	<0.03	<0.03	0/1	<0.03	<0.03	<0.03	0/1	0/1	<0.03	<0.03	0/1
	ふっ素	(mg/l)	0.08	0.08	0.08	0/1	0/1	0.08	0.08	1/1	0.09	0.09	0.09	0/1	0/1	0.09	0.09	1/1
	硝酸性窒素及び亜硝酸性窒素	(mg/l)	0.46	0.10	0.75	0/12	0/12	0.50	0.60	12/12	0.43	0.31	0.50	0/4	0/4	0.45	0.50	4/4
	1,4-ジオキサン	(mg/l)	<0.005	<0.005	<0.005	0/1	0/1	<0.005	<0.005	0/1	<0.005	<0.005	<0.005	0/1	0/1	<0.005	<0.005	0/1
特殊項目	フェノール類	(mg/l)																
	銅	(mg/l)									<0.01	<0.01	<0.01	-/1	-/1	<0.01	<0.01	0/1
	亜鉛	(mg/l)									0.001	<0.001	0.002	-/4	-/4	0.001	0.001	2/4
	鉄（溶解性）	(mg/l)									0.06	0.06	0.06	-/1	-/1	0.06	0.06	1/1
	マンガン（溶解性）	(mg/l)									<0.01	<0.01	<0.01	-/1	-/1	<0.01	<0.01	0/1
	クロム	(mg/l)									<0.03	<0.03	<0.03	-/1	-/1	<0.03	<0.03	0/1

注1）日間最小値、日間最大値はBOD、CODのみ
注2）90%値は大腸菌数のみ

2023年度

公 共 用 水 域 水 質 測 定 結 果 総 括 表

(岡山県)　B票

水域名（類型）	調査種類	旭川中流　A（イ）	測定計画調査	旭川中流　A（イ）	測定計画調査
河川名（大腸菌数区分）	地点番号	旭川　河川A	0109	旭川　河川A	0104
測定地点名（地点統一番号）	採取水層	江与味橋　33-012-53		八幡橋　33-012-54	
調査担当機関　分析担当機関		都道府県　岡山県健康づくり財団		政令市（水質汚濁防止法による）　岡山県健康づくり財団	

	測定項目	(単位)	平均	最小値	最大値	m／n	x／y	中央値 日間最小	75(90注2)%値 日間最大	k／n	平均	最小値	最大値	m／n	x／y	中央値 日間最小	75(90注2)%値 日間最大	k／n
その他項目	アンモニア態窒素	(mg/l)	0.04	<0.02	0.12	-/12	-/12	0.02	0.03	6/12	0.02	<0.02	0.03	-/4	-/4	<0.02	<0.02	1/4
	亜硝酸性窒素	(mg/l)	<0.01	<0.01	<0.01	-/12	-/12	<0.01	<0.01	0/12	<0.01	<0.01	<0.01	-/4	-/4	<0.01	<0.01	0/4
	硝酸性窒素	(mg/l)	0.45	0.09	0.74	-/12	-/12	0.49	0.59	12/12	0.42	0.30	0.49	-/4	-/4	0.44	0.49	4/4
	有機態窒素	(mg/l)																
	リン酸態リン	(mg/l)	0.01	<0.01	0.03	-/12	-/12	<0.01	<0.01	3/12	<0.01	<0.01	<0.01	-/4	-/4	<0.01	<0.01	0/4
	電気伝導度	(μS/cm)																
	ＤＯ飽和度	(%)																
	塩化物イオン	(mg/l)																
	塩素量	(‰)																
	クロロフィルａ	(μg/l)	7.4E+00	7.0E-01	3.6E+01	-/12	-/12	2.5E+00	7.2E+00	12/12	3.1E+00	1.8E+00	5.8E+00	-/4	-/4	2.3E+00	2.6E+00	4/4
	塩分																	
	トリハロメタン生成能	(mg/l)									0.038	0.038	0.038	-/1	-/1	0.038	0.038	1/1
要監視項目	ＥＰＮ	(mg/l)																
	アンチモン	(mg/l)																
	ニッケル	(mg/l)																
	クロロホルム	(mg/l)																
	ﾄﾗﾝｽ-1,2-ｼﾞｸﾛﾛｴﾁﾚﾝ	(mg/l)																
	1,2-ジクロロプロパン	(mg/l)																
	P-ジクロロベンゼン	(mg/l)																
	イソキサチオン	(mg/l)																
	ダイアジノン	(mg/l)																
	フェニトロチオン(MEP)	(mg/l)																
	イソプロチオラン	(mg/l)																
	オキシン銅(有機銅)	(mg/l)																
	クロロタロニル(TPN)	(mg/l)																
	プロピザミド	(mg/l)																
	ジクロルボス(DDVP)	(mg/l)																
	フェノブカルブ(BPMC)	(mg/l)																
	イプロベンホス(IBP)	(mg/l)																
	クロルニトロフェン(CNP)	(mg/l)																
	トルエン	(mg/l)																
	キシレン	(mg/l)																
	ﾌﾀﾙ酸ｼﾞｴﾁﾙﾍｷｼﾙ	(mg/l)																
	モリブデン	(mg/l)																
	塩化ビニルモノマー	(mg/l)																
	エピクロロヒドリン	(mg/l)																
	全マンガン	(mg/l)																
	ウラン	(mg/l)																
	フェノール	(mg/l)																
	ホルムアルデヒド	(mg/l)																
	4-t-オクチルフェノール	(mg/l)																
	アニリン	(mg/l)																
	2,4-ジクロロフェノール	(mg/l)																
	ペルフルオロオクタンスルホン酸（PFOS）	(ng/l)																
	ペルフルオロオクタンスルホン酸（PFOS）（直鎖体）	(ng/l)																
	ペルフルオロオクタン酸（PFOA）	(ng/l)																
	ペルフルオロオクタン酸（PFOA）（直鎖体）	(ng/l)																
	PFOS及びPFOAの合算値	(ng/l)																
要測定指標項目	透明度	(m)																
	全有機炭素	(mg/l)																

注1）日間最小値、日間最大値はBOD、CODのみ
注2）90%値は大腸菌数のみ

2023年度

公 共 用 水 域 水 質 測 定 結 果 総 括 表

(岡山県)　A票

水域名（類型）	調査種類	旭川中流　A（イ）	測定計画調査	旭川中流　A（イ）	測定計画調査
河川名（大腸菌数区分）	地点番号	旭川　河川A	0117	旭川　河川A	0105
測定地点名（地点統一番号）	採取水層	鹿瀬橋　33-012-55		大曽根堰　33-012-56	
調査担当機関　分析担当機関		政令市（水質汚濁防止法による）　岡山県健康づくり財団		政令市（水質汚濁防止法による）　岡山県健康づくり財団	

	測定項目	(単位)	平均	最小値	最大値	m／n	x／y	中央値 日間最小	75(90注2)%値 日間最大	k／n	平均	最小値	最大値	m／n	x／y	中央値 日間最小	75(90注2)%値 日間最大	k／n
生活環境項目	ｐＨ		8.0	7.6	8.5	0/12	0/12	7.9	8.1	12/12	7.8	7.5	8.3	0/12	0/12	7.8	7.8	12/12
	ＤＯ	(mg/l)	11	9.0	13	0/12	0/12	10	12	12/12	10	8.2	13	0/12	0/12	10	12	12/12
	ＢＯＤ	(mg/l)	1.0	<0.5	2.0	0/12	0/12	0.8 <0.5	1.0 2.0	10/12	1.0	<0.5	2.0	0/12	0/12	0.8 <0.5	1.0 2.0	10/12
	ＣＯＤ	(mg/l)	2.9	1.7	3.8	-/12	-/12	3.0 1.7	3.2 3.8	12/12	3.1	1.9	4.6	-/12	-/12	3.1 1.9	3.3 4.6	12/12
	ＳＳ	(mg/l)	2	<1	5	0/12	0/12	2	2	10/12	2	1	4	0/12	0/12	1	2	12/12
	大腸菌数	(CFU/100ml)	1.8E+01	4.0E+00	1.1E+02	-/12	-/12	1.9E+01	2.9E+01	12/12	3.2E+01	1.8E+01	1.0E+02	-/12	-/12	2.8E+01	3.1E+01	12/12
	n-ﾍｷｻﾝ抽出物質	(mg/l)																
	全窒素	(mg/l)	0.62	0.37	0.93	-/12	-/12	0.59	0.64	12/12	0.62	0.31	1.3	-/12	-/12	0.52	0.71	12/12
	全リン	(mg/l)	0.019	0.003	0.029	-/12	-/12	0.021	0.023	12/12	0.024	0.007	0.045	-/12	-/12	0.026	0.028	12/12
	全亜鉛	(mg/l)																
	ノニルフェノール	(mg/l)																
	LAS	(mg/l)																
	底層ＤＯ	(mg/l)																
健康項目	カドミウム	(mg/l)																
	全シアン	(mg/l)																
	鉛	(mg/l)																
	六価クロム	(mg/l)																
	ヒ素	(mg/l)																
	総水銀	(mg/l)																
	アルキル水銀	(mg/l)																
	ＰＣＢ	(mg/l)																
	ジクロロメタン	(mg/l)																
	四塩化炭素	(mg/l)																
	1,2-ｼﾞｸﾛﾛｴﾀﾝ	(mg/l)																
	1,1-ｼﾞｸﾛﾛｴﾁﾚﾝ	(mg/l)																
	ｼｽ-1,2-ｼﾞｸﾛﾛｴﾁﾚﾝ	(mg/l)																
	1,1,1-ﾄﾘｸﾛﾛｴﾀﾝ	(mg/l)																
	1,1,2-ﾄﾘｸﾛﾛｴﾀﾝ	(mg/l)																
	トリクロロエチレン	(mg/l)																
	テトラクロロエチレン	(mg/l)																
	1,3-ｼﾞｸﾛﾛﾌﾟﾛﾍﾟﾝ	(mg/l)																
	チウラム	(mg/l)																
	シマジン	(mg/l)																
	チオベンカルブ	(mg/l)																
	ベンゼン	(mg/l)																
	セレン	(mg/l)																
	ほう素	(mg/l)																
	ふっ素	(mg/l)																
	硝酸性窒素及び亜硝酸性窒素	(mg/l)																
	1,4-ジオキサン	(mg/l)																
特殊項目	フェノール類	(mg/l)																
	銅	(mg/l)																
	亜鉛	(mg/l)																
	鉄（溶解性）	(mg/l)																
	マンガン（溶解性）	(mg/l)																
	クロム	(mg/l)																

注1）日間最小値、日間最大値はBOD、CODのみ
注2）90%値は大腸菌数のみ

2023年度

公 共 用 水 域 水 質 測 定 結 果 総 括 表

（岡山県）　B票

水域名（類型）	調査種類	旭川中流　A（イ）	測定計画調査	旭川中流　A（イ）	測定計画調査
河川名（大腸菌数区分）	地点番号	旭川　河川A	0117	旭川　河川A	0105
測定地点名（地点統一番号）	採取水層	鹿瀬橋　33-012-55		大曽根堰　33-012-56	
調査担当機関　分析担当機関		政令市（水質汚濁防止法による）　岡山県健康づくり財団		政令市（水質汚濁防止法による）　岡山県健康づくり財団	

	測定項目	（単位）	平均	最小値	最大値	m／n	x／y	中央値 日間最小	75(90注2)%値 日間最大	k／n	平均	最小値	最大値	m／n	x／y	中央値 日間最小	75(90注2)%値 日間最大	k／n
その他項目	アンモニア態窒素	(mg/l)																
	亜硝酸性窒素	(mg/l)																
	硝酸性窒素	(mg/l)																
	有機態窒素	(mg/l)																
	リン酸態リン	(mg/l)																
	電気伝導度	(μS/cm)																
	ＤＯ飽和度	(%)																
	塩化物イオン	(mg/l)																
	塩素量	(‰)																
	クロロフィルａ	(μg/l)																
	塩分																	
	トリハロメタン生成能	(mg/l)																
要監視項目	ＥＰＮ	(mg/l)																
	アンチモン	(mg/l)																
	ニッケル	(mg/l)																
	クロロホルム	(mg/l)																
	ﾄﾗﾝｽ-1,2-ｼﾞｸﾛﾛｴﾁﾚﾝ	(mg/l)																
	1,2-ジクロロプロパン	(mg/l)																
	P-ジクロロベンゼン	(mg/l)																
	イソキサチオン	(mg/l)																
	ダイアジノン	(mg/l)																
	フェニトロチオン(MEP)	(mg/l)																
	イソプロチオラン	(mg/l)																
	オキシン銅(有機銅)	(mg/l)																
	クロロタロニル(TPN)	(mg/l)																
	プロピザミド	(mg/l)																
	ジクロルボス(DDVP)	(mg/l)																
	フェノブカルブ(BPMC)	(mg/l)																
	イプロベンホス(IBP)	(mg/l)																
	クロルニトロフェン(CNP)	(mg/l)																
	トルエン	(mg/l)																
	キシレン	(mg/l)																
	ﾌﾀﾙ酸ｼﾞｴﾁﾙﾍｷｼﾙ	(mg/l)																
	モリブデン	(mg/l)																
	塩化ビニルモノマー	(mg/l)																
	エピクロロヒドリン	(mg/l)																
	全マンガン	(mg/l)																
	ウラン	(mg/l)																
	フェノール	(mg/l)																
	ホルムアルデヒド	(mg/l)																
	4-t-オクチルフェノール	(mg/l)																
	アニリン	(mg/l)																
	2,4-ジクロロフェノール	(mg/l)																
	ペルフルオロオクタンスルホン酸（PFOS）	(ng/l)																
	ペルフルオロオクタンスルホン酸（PFOS）（直鎖体）	(ng/l)																
	ペルフルオロオクタン酸（PFOA）	(ng/l)																
	ペルフルオロオクタン酸（PFOA）（直鎖体）	(ng/l)																
	PFOS及びPFOAの合算値	(ng/l)																
要測定指標項目	透明度	(m)																
	全有機炭素	(mg/l)																

注1）日間最小値、日間最大値はBOD、CODのみ
注2）90%値は大腸菌数のみ

公 共 用 水 域 水 質 測 定 結 果 総 括 表

2023年度　　（岡山県）　A票

水域名（類型）	調査種類	旭川中流　A（イ）	測定計画調査	旭川中流　A（イ）	測定計画調査
河川名（大腸菌数区分）	地点番号	旭川　河川A	0106	旭川　河川A	0107
測定地点名（地点統一番号）	採取水層	合同堰　33-012-57		乙井手堰　33-012-02	
調査担当機関　分析担当機関		国土交通省（地方建設省）　エクスランテクニカルセンター		国土交通省（地方建設省）　エクスランテクニカルセンター	

	測定項目	(単位)	平均	最小値	最大値	m／n	x／y	中央値 日間最小	75(90注2)%値 日間最大	k／n	平均	最小値	最大値	m／n	x／y	中央値 日間最小	75(90注2)%値 日間最大	k／n
生活環境項目	ｐＨ		7.6	7.4	7.8	0/12	0/12	7.6	7.6	12/12	7.6	7.5	8.0	0/18	0/12	7.6	7.7	18/18
	ＤＯ	(mg/l)	9.3	6.9 *	12	2/12	2/12	9.3	11	12/12	9.4	6.7 *	12	2/18	2/12	9.2	11	18/18
	ＢＯＤ	(mg/l)	0.6	<0.5	1.0	0/12	0/12	0.6	0.7	8/12	0.6	<0.5	0.9	0/18	0/12	0.6	0.7	11/18
								<0.5	1.0							<0.5	0.9	
	ＣＯＤ	(mg/l)	2.4	1.5	4.1	-/12	-/12	2.3	2.7	12/12	2.2	1.5	3.0	-/18	-/12	2.3	2.6	18/18
								1.5	4.1							1.5	3.0	
	ＳＳ	(mg/l)	2	<1	7	0/12	0/12	2	3	10/12	2	<1	5	0/18	0/12	2	3	17/18
	大腸菌数	(CFU/100ml)	1.9E+01	5.0E+00	7.2E+01	-/12	-/12	2.1E+01	3.3E+01	12/12	2.8E+01	7.0E+00	8.4E+01	-/18	-/12	2.6E+01	3.5E+01	18/18
	n-ﾍｷｻﾝ抽出物質	(mg/l)																
	全窒素	(mg/l)	0.66	0.43	1.0	-/12	-/12	0.67	0.75	12/12	0.66	0.44	0.98	-/12	-/12	0.70	0.74	12/12
	全リン	(mg/l)	0.025	0.011	0.046	-/12	-/12	0.023	0.030	12/12	0.027	0.015	0.053	-/12	-/12	0.027	0.029	12/12
	全亜鉛	(mg/l)									0.001	0.001	0.002	-/4	-/4	0.001	0.001	4/4
	ノニルフェノール	(mg/l)									<0.00006	<0.00006	<0.00006	-/2	-/2	<0.00006	<0.00006	0/2
	LAS	(mg/l)									<0.0006	<0.0006	<0.0006	-/2	-/2	<0.0006	<0.0006	0/2
	底層ＤＯ	(mg/l)																
健康項目	カドミウム	(mg/l)									<0.0003	<0.0003	<0.0003	0/2	0/2	<0.0003	<0.0003	0/2
	全シアン	(mg/l)									ND	ND	ND	0/2	0/2	ND	ND	0/2
	鉛	(mg/l)									<0.005	<0.005	<0.005	0/4	0/4	<0.005	<0.005	0/4
	六価クロム	(mg/l)									<0.01	<0.01	<0.01	0/4	0/4	<0.01	<0.01	0/4
	ヒ素	(mg/l)									<0.005	<0.005	<0.005	0/4	0/4	<0.005	<0.005	0/4
	総水銀	(mg/l)									<0.0005	<0.0005	<0.0005	0/2	0/2	<0.0005	<0.0005	0/2
	アルキル水銀	(mg/l)																
	ＰＣＢ	(mg/l)									ND	ND	ND	0/1	0/1	ND	ND	0/1
	ジクロロメタン	(mg/l)									<0.002	<0.002	<0.002	0/1	0/1	<0.002	<0.002	0/1
	四塩化炭素	(mg/l)									<0.0002	<0.0002	<0.0002	0/1	0/1	<0.0002	<0.0002	0/1
	1,2-ｼﾞｸﾛﾛｴﾀﾝ	(mg/l)									<0.0004	<0.0004	<0.0004	0/1	0/1	<0.0004	<0.0004	0/1
	1,1-ｼﾞｸﾛﾛｴﾁﾚﾝ	(mg/l)									<0.002	<0.002	<0.002	0/1	0/1	<0.002	<0.002	0/1
	ｼｽ-1,2-ｼﾞｸﾛﾛｴﾁﾚﾝ	(mg/l)									<0.004	<0.004	<0.004	0/1	0/1	<0.004	<0.004	0/1
	1,1,1-ﾄﾘｸﾛﾛｴﾀﾝ	(mg/l)									<0.0005	<0.0005	<0.0005	0/1	0/1	<0.0005	<0.0005	0/1
	1,1,2-ﾄﾘｸﾛﾛｴﾀﾝ	(mg/l)									<0.0006	<0.0006	<0.0006	0/1	0/1	<0.0006	<0.0006	0/1
	トリクロロエチレン	(mg/l)									<0.001	<0.001	<0.001	0/1	0/1	<0.001	<0.001	0/1
	テトラクロロエチレン	(mg/l)									<0.0005	<0.0005	<0.0005	0/1	0/1	<0.0005	<0.0005	0/1
	1,3-ｼﾞｸﾛﾛﾌﾟﾛﾍﾟﾝ	(mg/l)									<0.0002	<0.0002	<0.0002	0/1	0/1	<0.0002	<0.0002	0/1
	チウラム	(mg/l)									<0.0006	<0.0006	<0.0006	0/1	0/1	<0.0006	<0.0006	0/1
	シマジン	(mg/l)									<0.0003	<0.0003	<0.0003	0/1	0/1	<0.0003	<0.0003	0/1
	チオベンカルブ	(mg/l)									<0.002	<0.002	<0.002	0/1	0/1	<0.002	<0.002	0/1
	ベンゼン	(mg/l)									<0.001	<0.001	<0.001	0/1	0/1	<0.001	<0.001	0/1
	セレン	(mg/l)									<0.002	<0.002	<0.002	0/1	0/1	<0.002	<0.002	0/1
	ほう素	(mg/l)									<0.03	<0.03	<0.03	0/1	0/1	<0.03	<0.03	0/1
	ふっ素	(mg/l)									<0.08	<0.08	<0.08	0/1	0/1	<0.08	<0.08	0/1
	硝酸性窒素及び亜硝酸性窒素	(mg/l)	0.41	0.25	0.55	0/4	0/4	0.42	0.51	4/4	0.49	0.26	0.81	0/12	0/12	0.53	0.57	12/12
	1,4-ジオキサン	(mg/l)									<0.005	<0.005	<0.005	0/1	0/1	<0.005	<0.005	0/1
特殊項目	フェノール類	(mg/l)																
	銅	(mg/l)									<0.01	<0.01	<0.01	-/1	-/1	<0.01	<0.01	0/1
	亜鉛	(mg/l)									0.001	0.001	0.002	-/4	-/4	0.001	0.001	4/4
	鉄（溶解性）	(mg/l)									0.03	0.02	0.03	-/2	-/2	0.03	0.03	2/2
	マンガン（溶解性）	(mg/l)									<0.01	<0.01	<0.01	-/2	-/2	<0.01	<0.01	0/2
	クロム	(mg/l)									<0.03	<0.03	<0.03	-/1	-/1	<0.03	<0.03	0/1

注1）日間最小値、日間最大値はBOD、CODのみ
注2）90%値は大腸菌数のみ

公 共 用 水 域 水 質 測 定 結 果 総 括 表

2023年度　　（岡山県）　B票

水域名（類型）	調査種類	旭川中流　A（イ）	測定計画調査	旭川中流　A（イ）	測定計画調査
河川名（大腸菌数区分）	地点番号	旭川　河川A	0106	旭川　河川A	0107
測定地点名（地点統一番号）	採取水層	合同堰　33-012-57		乙井手堰　33-012-02	
調査担当機関　分析担当機関		国土交通省（地方建設省）　エクスランテクニカルセンター		国土交通省（地方建設省）　エクスランテクニカルセンター	

	測定項目	(単位)	平均	最小値	最大値	m／n	x／y	中央値 日間最小	75(90注2)%値 日間最大	k／n	平均	最小値	最大値	m／n	x／y	中央値 日間最小	75(90注2)%値 日間最大	k／n
その他項目	アンモニア態窒素	(mg/l)	0.02	<0.02	0.03	-/4	-/4	<0.02	<0.02	1/4	0.02	<0.02	0.03	-/12	-/12	<0.02	0.02	4/12
	亜硝酸性窒素	(mg/l)	<0.01	<0.01	<0.01	-/4	-/4	<0.01	<0.01	0/4	<0.01	<0.01	<0.01	-/12	-/12	<0.01	<0.01	0/12
	硝酸性窒素	(mg/l)	0.41	0.25	0.55	-/4	-/4	0.42	0.51	4/4	0.49	0.26	0.81	-/12	-/12	0.53	0.57	12/12
	有機態窒素	(mg/l)																
	リン酸態リン	(mg/l)	0.01	<0.01	0.012	-/4	-/4	0.01	0.01	2/4	0.01	<0.01	0.030	-/12	-/12	0.01	0.02	10/12
	電気伝導度	(μS/cm)																
	ＤＯ飽和度	(%)																
	塩化物イオン	(mg/l)	6.5	5	8	-/4	-/4	6.5	7.0	4/4	6.8	6	8	-/4	-/4	6.5	7.0	4/4
	塩素量	(‰)																
	クロロフィルａ	(μg/l)																
	塩分																	
	トリハロメタン生成能	(mg/l)	0.040	0.040	0.040	-/1	-/1	0.040	0.040	1/1	0.032	0.022	0.042	-/4	-/4	0.032	0.038	4/4
要監視項目	ＥＰＮ	(mg/l)									<0.0006	<0.0006	<0.0006	0/1	0/1	<0.0006	<0.0006	0/1
	アンチモン	(mg/l)									<0.002	<0.002	<0.002	0/1	0/1	<0.002	<0.002	0/1
	ニッケル	(mg/l)									<0.005	<0.005	<0.005	-/1	-/1	<0.005	<0.005	0/1
	クロロホルム	(mg/l)									<0.0006	<0.0006	<0.0006	0/1	0/1	<0.0006	<0.0006	0/1
	ﾄﾗﾝｽ-1,2-ｼﾞｸﾛﾛｴﾁﾚﾝ	(mg/l)									<0.004	<0.004	<0.004	0/1	0/1	<0.004	<0.004	0/1
	1,2-ジクロロプロパン	(mg/l)									<0.006	<0.006	<0.006	0/1	0/1	<0.006	<0.006	0/1
	P-ジクロロベンゼン	(mg/l)									<0.02	<0.02	<0.02	0/1	0/1	<0.02	<0.02	0/1
	イソキサチオン	(mg/l)									<0.0008	<0.0008	<0.0008	0/1	0/1	<0.0008	<0.0008	0/1
	ダイアジノン	(mg/l)									<0.0005	<0.0005	<0.0005	0/1	0/1	<0.0005	<0.0005	0/1
	フェニトロチオン(MEP)	(mg/l)									<0.0003	<0.0003	<0.0003	0/1	0/1	<0.0003	<0.0003	0/1
	イソプロチオラン	(mg/l)									<0.004	<0.004	<0.004	0/1	0/1	<0.004	<0.004	0/1
	オキシン銅(有機銅)	(mg/l)									<0.004	<0.004	<0.004	0/1	0/1	<0.004	<0.004	0/1
	クロロタロニル(TPN)	(mg/l)									<0.004	<0.004	<0.004	0/1	0/1	<0.004	<0.004	0/1
	プロピザミド	(mg/l)									<0.0008	<0.0008	<0.0008	0/1	0/1	<0.0008	<0.0008	0/1
	ジクロルボス(DDVP)	(mg/l)									<0.001	<0.001	<0.001	0/1	0/1	<0.001	<0.001	0/1
	フェノブカルブ(BPMC)	(mg/l)									<0.002	<0.002	<0.002	0/1	0/1	<0.002	<0.002	0/1
	イプロベンホス(IBP)	(mg/l)									<0.0008	<0.0008	<0.0008	0/1	0/1	<0.0008	<0.0008	0/1
	クロルニトロフェン(CNP)	(mg/l)									<0.0001	<0.0001	<0.0001	-/1	-/1	<0.0001	<0.0001	0/1
	トルエン	(mg/l)									<0.06	<0.06	<0.06	0/1	0/1	<0.06	<0.06	0/1
	キシレン	(mg/l)									<0.04	<0.04	<0.04	0/1	0/1	<0.04	<0.04	0/1
	ﾌﾀﾙ酸ｼﾞｴﾁﾙﾍｷｼﾙ	(mg/l)									<0.006	<0.006	<0.006	0/1	0/1	<0.006	<0.006	0/1
	モリブデン	(mg/l)									<0.01	<0.01	<0.01	0/1	0/1	<0.01	<0.01	0/1
	塩化ビニルモノマー	(mg/l)									<0.0002	<0.0002	<0.0002	0/1	0/1	<0.0002	<0.0002	0/1
	エピクロロヒドリン	(mg/l)									<0.0001	<0.0001	<0.0001	0/1	0/1	<0.0001	<0.0001	0/1
	全マンガン	(mg/l)									<0.02	<0.02	<0.02	0/1	0/1	<0.02	<0.02	0/1
	ウラン	(mg/l)									<0.0002	<0.0002	<0.0002	0/1	0/1	<0.0002	<0.0002	0/1
	フェノール	(mg/l)									<0.001	<0.001	<0.001	-/1	-/1	<0.001	<0.001	0/1
	ホルムアルデヒド	(mg/l)									<0.003	<0.003	<0.003	-/1	-/1	<0.003	<0.003	0/1
	4-t-オクチルフェノール	(mg/l)									<0.0001	<0.0001	<0.0001	-/1	-/1	<0.0001	<0.0001	0/1
	アニリン	(mg/l)									<0.002	<0.002	<0.002	-/1	-/1	<0.002	<0.002	0/1
	2,4-ジクロロフェノール	(mg/l)									<0.0003	<0.0003	<0.0003	-/1	-/1	<0.0003	<0.0003	0/1
	ペルフルオロオクタンスルホン酸（PFOS）	(ng/l)									<2.5	<2.5	<2.5	-/1	-/1	<2.5	<2.5	0/1
	ペルフルオロオクタンスルホン酸（PFOS）（直鎖体）	(ng/l)									<2.5	<2.5	<2.5	-/1	-/1	<2.5	<2.5	0/1
	ペルフルオロオクタン酸（PFOA）	(ng/l)									3.1	3.1	3.1	-/1	-/1	3.1	3.1	1/1
	ペルフルオロオクタン酸（PFOA）（直鎖体）	(ng/l)									3.0	3.0	3.0	-/1	-/1	3.0	3.0	1/1
	PFOS及びPFOAの合算値	(ng/l)									5.0	5	5	-/1	-/1	5.0	5.0	1/1
要測定指標項目	透明度	(m)																
	全有機炭素	(mg/l)									1.2	0.8	1.8	-/12	-/12	1.2	1.3	12/12

注1）日間最小値、日間最大値はBOD、CODのみ
注2）90%値は大腸菌数のみ

2023年度

公 共 用 水 域 水 質 測 定 結 果 総 括 表

（岡山県）　A票

水域名（類型）	調査種類	旭川下流	B（ﾛ）	測定計画調査	新庄川	A（ｲ）	測定計画調査
河川名（大腸菌数区分）	地点番号	旭川	河川B	0108	新庄川	河川A	0111
測定地点名（地点統一番号）	採取水層	桜橋	33-013-01		大久奈橋	33-031-01	
調査担当機関	分析担当機関	国土交通省（地方建設省）	エクスランテクニカルセンター		都道府県	岡山県健康づくり財団	

	測定項目	（単位）	平均	最小値	最大値	m／n	x／y	中央値 日間最小	75(90注2)%値 日間最大	k／n	平均	最小値	最大値	m／n	x／y	中央値 日間最小	75(90注2)%値 日間最大	k／n
生活環境項目	ｐＨ		7.6	7.4	8.0	0/18	0/12	7.6	7.6	18/18	8.0	7.7	8.4	0/18	0/12	7.9	8.0	18/18
	ＤＯ	(mg/l)	8.1	3.8 *	11	3/18	1/12	8.2	8.9	18/18	11	8.8	13	0/18	0/12	11	12	18/18
	ＢＯＤ	(mg/l)	3.6 *	<0.5	34 *	1/18	1/12	0.9	1.2	15/18	0.8	<0.5	1.8	0/18	0/12	0.7	0.8	13/18
								<0.5	34 *							<0.5	1.8	
	ＣＯＤ	(mg/l)	4.0	1.8	20	-/18	-/12	2.6	2.8	18/18								
								1.8	20									
	ＳＳ	(mg/l)	5	1	34 *	1/18	1/12	3	3	18/18	1	<1	2	0/18	0/12	<1	<1	3/18
	大腸菌数	(CFU/100ml)	3.1E+01	5.0E+00	1.0E+02	-/18	-/12	3.1E+01	4.0E+01	18/18	5.0E+01	4.0E+00	3.8E+02	-/18	-/12	5.5E+01	9.5E+01	18/18
	n-ﾍｷｻﾝ抽出物質	(mg/l)																
	全窒素	(mg/l)	0.86	0.47	2.9	-/12	-/12	0.71	0.82	12/12								
	全リン	(mg/l)	0.083	0.016	0.55	-/12	-/12	0.044	0.052	12/12								
	全亜鉛	(mg/l)	0.015	0.005	0.030	-/4	-/4	0.013	0.020	4/4	0.002	<0.001	0.003	-/4	-/4	<0.001	<0.001	1/4
	ノニルフェノール	(mg/l)	<0.00006	<0.00006	<0.00006	-/4	-/4	<0.00006	<0.00006	0/4	<0.00006	<0.00006	<0.00006	-/4	-/4	<0.00006	<0.00006	0/4
	LAS	(mg/l)	<0.0006	<0.0006	<0.0006	-/4	-/4	<0.0006	<0.0006	0/4	0.0010	0.0006	0.0014	-/4	-/4	0.0011	0.0013	4/4
	底層ＤＯ	(mg/l)																
健康項目	カドミウム	(mg/l)	<0.0003	<0.0003	<0.0003	0/2	0/2	<0.0003	<0.0003	0/2	<0.0003	<0.0003	<0.0003	0/1	0/1	<0.0003	<0.0003	0/1
	全シアン	(mg/l)	ND	ND	ND	0/2	0/2	ND	ND	0/2	ND	ND	ND	0/1	0/1	ND	ND	0/1
	鉛	(mg/l)	<0.005	<0.005	<0.005	0/2	0/2	<0.005	<0.005	0/2	<0.005	<0.005	<0.005	0/1	0/1	<0.005	<0.005	0/1
	六価クロム	(mg/l)	<0.01	<0.01	<0.01	0/2	0/2	<0.01	<0.01	0/2	<0.01	<0.01	<0.01	0/1	0/1	<0.01	<0.01	0/1
	ヒ素	(mg/l)	<0.005	<0.005	<0.005	0/2	0/2	<0.005	<0.005	0/2	<0.005	<0.005	<0.005	0/1	0/1	<0.005	<0.005	0/1
	総水銀	(mg/l)	<0.0005	<0.0005	<0.0005	0/2	0/2	<0.0005	<0.0005	0/2	<0.0005	<0.0005	<0.0005	0/1	0/1	<0.0005	<0.0005	0/1
	アルキル水銀	(mg/l)																
	ＰＣＢ	(mg/l)	ND	ND	ND	0/1	0/1	ND	ND	0/1	ND	ND	ND	0/1	0/1	ND	ND	0/1
	ジクロロメタン	(mg/l)	<0.002	<0.002	<0.002	0/1	0/1	<0.002	<0.002	0/1	<0.002	<0.002	<0.002	0/1	0/1	<0.002	<0.002	0/1
	四塩化炭素	(mg/l)	<0.0002	<0.0002	<0.0002	0/1	0/1	<0.0002	<0.0002	0/1	<0.0002	<0.0002	<0.0002	0/1	0/1	<0.0002	<0.0002	0/1
	1,2-ｼﾞｸﾛﾛｴﾀﾝ	(mg/l)	<0.0004	<0.0004	<0.0004	0/1	0/1	<0.0004	<0.0004	0/1	<0.0004	<0.0004	<0.0004	0/1	0/1	<0.0004	<0.0004	0/1
	1,1-ｼﾞｸﾛﾛｴﾁﾚﾝ	(mg/l)	<0.002	<0.002	<0.002	0/1	0/1	<0.002	<0.002	0/1	<0.002	<0.002	<0.002	0/1	0/1	<0.002	<0.002	0/1
	ｼｽ-1,2-ｼﾞｸﾛﾛｴﾁﾚﾝ	(mg/l)	<0.004	<0.004	<0.004	0/1	0/1	<0.004	<0.004	0/1	<0.004	<0.004	<0.004	0/1	0/1	<0.004	<0.004	0/1
	1,1,1-ﾄﾘｸﾛﾛｴﾀﾝ	(mg/l)	<0.0005	<0.0005	<0.0005	0/1	0/1	<0.0005	<0.0005	0/1	<0.0005	<0.0005	<0.0005	0/1	0/1	<0.0005	<0.0005	0/1
	1,1,2-ﾄﾘｸﾛﾛｴﾀﾝ	(mg/l)	<0.0006	<0.0006	<0.0006	0/1	0/1	<0.0006	<0.0006	0/1	<0.0006	<0.0006	<0.0006	0/1	0/1	<0.0006	<0.0006	0/1
	トリクロロエチレン	(mg/l)	<0.001	<0.001	<0.001	0/1	0/1	<0.001	<0.001	0/1	<0.001	<0.001	<0.001	0/1	0/1	<0.001	<0.001	0/1
	テトラクロロエチレン	(mg/l)	<0.0005	<0.0005	<0.0005	0/1	0/1	<0.0005	<0.0005	0/1	<0.0005	<0.0005	<0.0005	0/1	0/1	<0.0005	<0.0005	0/1
	1,3-ｼﾞｸﾛﾛﾌﾟﾛﾍﾟﾝ	(mg/l)	<0.0002	<0.0002	<0.0002	0/1	0/1	<0.0002	<0.0002	0/1	<0.0002	<0.0002	<0.0002	0/1	0/1	<0.0002	<0.0002	0/1
	チウラム	(mg/l)	<0.0006	<0.0006	<0.0006	0/1	0/1	<0.0006	<0.0006	0/1	<0.0006	<0.0006	<0.0006	0/1	0/1	<0.0006	<0.0006	0/1
	シマジン	(mg/l)	<0.0003	<0.0003	<0.0003	0/1	0/1	<0.0003	<0.0003	0/1	<0.0003	<0.0003	<0.0003	0/1	0/1	<0.0003	<0.0003	0/1
	チオベンカルブ	(mg/l)	<0.002	<0.002	<0.002	0/1	0/1	<0.002	<0.002	0/1	<0.002	<0.002	<0.002	0/1	0/1	<0.002	<0.002	0/1
	ベンゼン	(mg/l)	<0.001	<0.001	<0.001	0/1	0/1	<0.001	<0.001	0/1	<0.001	<0.001	<0.001	0/1	0/1	<0.001	<0.001	0/1
	セレン	(mg/l)	<0.002	<0.002	<0.002	0/1	0/1	<0.002	<0.002	0/1	<0.002	<0.002	<0.002	0/1	0/1	<0.002	<0.002	0/1
	ほう素	(mg/l)									<0.03	<0.03	<0.03	0/1	0/1	<0.03	<0.03	0/1
	ふっ素	(mg/l)									<0.08	<0.08	<0.08	0/1	0/1	<0.08	<0.08	0/1
	硝酸性窒素及び亜硝酸性窒素	(mg/l)	0.40	<0.03	0.76	0/12	0/12	0.48	0.54	11/12	0.24	0.24	0.24	0/1	0/1	0.24	0.24	1/1
	1,4-ジオキサン	(mg/l)	<0.005	<0.005	<0.005	0/1	0/1	<0.005	<0.005	0/1	<0.005	<0.005	<0.005	0/1	0/1	<0.005	<0.005	0/1
特殊項目	フェノール類	(mg/l)																
	銅	(mg/l)	<0.01	<0.01	<0.01	-/1	-/1	<0.01	<0.01	0/1	<0.01	<0.01	<0.01	-/1	-/1	<0.01	<0.01	0/1
	亜鉛	(mg/l)	0.015	0.005	0.030	-/4	-/4	0.013	0.020	4/4	0.002	<0.001	0.003	-/4	-/4	<0.001	<0.001	1/4
	鉄（溶解性）	(mg/l)	0.02	0.01	0.02	-/2	-/2	0.02	0.02	2/2	0.01	0.01	0.01	-/1	-/1	0.01	0.01	1/1
	マンガン（溶解性）	(mg/l)	0.03	<0.01	0.05	-/2	-/2	0.03	0.05	1/2	<0.01	<0.01	<0.01	-/1	-/1	<0.01	<0.01	0/1
	クロム	(mg/l)	<0.03	<0.03	<0.03	-/1	-/1	<0.03	<0.03	0/1	<0.03	<0.03	<0.03	-/1	-/1	<0.03	<0.03	0/1

注1）日間最小値、日間最大値はBOD、CODのみ
注2）90%値は大腸菌数のみ

公 共 用 水 域 水 質 測 定 結 果 総 括 表

2023年度　　（岡山県）　B票

水域名（類型）	調査種類	旭川下流　B（ﾛ）	測定計画調査	新庄川　A（ｲ）	測定計画調査
河川名（大腸菌数区分）	地点番号	旭川　河川B	0108	新庄川　河川A	0111
測定地点名（地点統一番号）	採取水層	桜橋　33-013-01		大久奈橋　33-031-01	
調査担当機関　分析担当機関		国土交通省（地方建設省）　エクスランテクニカルセンター		都道府県　岡山県健康づくり財団	

	測定項目	(単位)	平均	最小値	最大値	m／n	x／y	中央値 日間最小	75(90注2)%値 日間最大	k／n	平均	最小値	最大値	m／n	x／y	中央値 日間最小	75(90注2)%値 日間最大	k／n
その他項目	アンモニア態窒素	(mg/l)	0.04	<0.02	0.13	-/12	-/12	0.03	0.05	7/12								
	亜硝酸性窒素	(mg/l)	0.01	<0.01	0.027	-/12	-/12	<0.01	<0.01	1/12	<0.01	<0.01	<0.01	-/1	-/1	<0.01	<0.01	0/1
	硝酸性窒素	(mg/l)	0.40	<0.02	0.76	-/12	-/12	0.48	0.54	11/12	0.23	0.23	0.23	-/1	-/1	0.23	0.23	1/1
	有機態窒素	(mg/l)																
	リン酸態リン	(mg/l)	0.03	<0.01	0.12	-/12	-/12	0.03	0.04	9/12								
	電気伝導度	(μS/cm)																
	ＤＯ飽和度	(%)																
	塩化物イオン	(mg/l)	3500	350	13000	-/12	-/12	1500	4400	12/12								
	塩素量	(‰)																
	クロロフィルａ	(μg/l)	1.6E+02	2.5E+00	6.3E+02	-/4	-/4	8.0E+00	1.2E+01	4/4								
	塩分																	
	トリハロメタン生成能	(mg/l)									0.029	0.029	0.029	-/1	-/1	0.029	0.029	1/1
要監視項目	ＥＰＮ	(mg/l)																
	アンチモン	(mg/l)																
	ニッケル	(mg/l)																
	クロロホルム	(mg/l)																
	ﾄﾗﾝｽ-1,2-ｼﾞｸﾛﾛｴﾁﾚﾝ	(mg/l)																
	1,2-ジクロロプロパン	(mg/l)																
	P-ジクロロベンゼン	(mg/l)																
	イソキサチオン	(mg/l)																
	ダイアジノン	(mg/l)																
	フェニトロチオン(MEP)	(mg/l)																
	イソプロチオラン	(mg/l)																
	オキシン銅(有機銅)	(mg/l)																
	クロロタロニル(TPN)	(mg/l)																
	プロピザミド	(mg/l)																
	ジクロルボス(DDVP)	(mg/l)																
	フェノブカルブ(BPMC)	(mg/l)																
	イプロベンホス(IBP)	(mg/l)																
	クロルニトロフェン(CNP)	(mg/l)																
	トルエン	(mg/l)																
	キシレン	(mg/l)																
	ﾌﾀﾙ酸ｼﾞｴﾁﾙﾍｷｼﾙ	(mg/l)																
	モリブデン	(mg/l)																
	塩化ビニルモノマー	(mg/l)																
	エピクロロヒドリン	(mg/l)																
	全マンガン	(mg/l)																
	ウラン	(mg/l)																
	フェノール	(mg/l)																
	ホルムアルデヒド	(mg/l)																
	4-t-オクチルフェノール	(mg/l)																
	アニリン	(mg/l)																
	2,4-ジクロロフェノール	(mg/l)																
	ペルフルオロオクタンスルホン酸（PFOS）	(ng/l)																
	ペルフルオロオクタンスルホン酸（PFOS）（直鎖体）	(ng/l)																
	ペルフルオロオクタン酸（PFOA）	(ng/l)																
	ペルフルオロオクタン酸（PFOA）（直鎖体）	(ng/l)																
	PFOS及びPFOAの合算値	(ng/l)																
要測定指標項目	透明度	(m)																
	全有機炭素	(mg/l)	1.8	0.9	5.7	-/12	-/12	1.6	1.6	12/12	0.7	0.6	0.9	-/4	-/4	0.7	0.7	4/4

注1）日間最小値、日間最大値はBOD、CODのみ
注2）90%値は大腸菌数のみ

公 共 用 水 域 水 質 測 定 結 果 総 括 表

2023年度　　（岡山県）　A票

水域名（類型）	調査種類	目木川	測定計画調査	備中川	測定計画調査
河川名（大腸菌数区分）	地点番号	目木川	0112	備中川	0116
測定地点名（地点統一番号）	採取水層	目木橋	33-204-01	垂水大橋	33-205-01
調査担当機関	分析担当機関	都道府県	岡山県健康づくり財団	都道府県	岡山県健康づくり財団

	測定項目	(単位)	平均	最小値	最大値	m／n	x／y	中央値 日間最小	75(90注2)%値 日間最大	k／n	平均	最小値	最大値	m／n	x／y	中央値 日間最小	75(90注2)%値 日間最大	k／n
生活環境項目	ｐＨ		7.9	7.5	8.9	0/12	0/12	7.7	7.8	12/12	7.9	7.8	8.0	0/12	0/12	7.9	8.0	12/12
	ＤＯ	(mg/l)	11	9.0	13	0/12	0/12	11	12	12/12	9.4	5.2	12	0/12	0/12	9.9	10	12/12
	ＢＯＤ	(mg/l)	0.9	<0.5	1.8	-/12	-/12	0.6	1.0	9/12	0.8	<0.5	1.6	-/12	-/12	0.7	1.0	8/12
								<0.5	1.8							<0.5	1.6	
	ＣＯＤ	(mg/l)																
	ＳＳ	(mg/l)	1	<1	1	-/12	-/12	<1	<1	2/12	1	<1	3	-/12	-/12	1	1	7/12
	大腸菌数	(CFU/100ml)	3.2E+01	1.0E+01	8.7E+01	-/12	-/12	3.9E+01	4.5E+01	12/12	6.9E+01	2.3E+01	2.5E+02	-/12	-/12	7.6E+01	1.1E+02	12/12
	n-ﾍｷｻﾝ抽出物質	(mg/l)																
	全窒素	(mg/l)																
	全リン	(mg/l)																
	全亜鉛	(mg/l)																
	ノニルフェノール	(mg/l)																
	LAS	(mg/l)																
	底層ＤＯ	(mg/l)																
健康項目	カドミウム	(mg/l)																
	全シアン	(mg/l)																
	鉛	(mg/l)																
	六価クロム	(mg/l)																
	ヒ素	(mg/l)																
	総水銀	(mg/l)																
	アルキル水銀	(mg/l)																
	ＰＣＢ	(mg/l)																
	ジクロロメタン	(mg/l)																
	四塩化炭素	(mg/l)																
	1,2-ｼﾞｸﾛﾛｴﾀﾝ	(mg/l)																
	1,1-ｼﾞｸﾛﾛｴﾁﾚﾝ	(mg/l)																
	ｼｽ-1,2-ｼﾞｸﾛﾛｴﾁﾚﾝ	(mg/l)																
	1,1,1-ﾄﾘｸﾛﾛｴﾀﾝ	(mg/l)																
	1,1,2-ﾄﾘｸﾛﾛｴﾀﾝ	(mg/l)																
	トリクロロエチレン	(mg/l)																
	テトラクロロエチレン	(mg/l)																
	1,3-ｼﾞｸﾛﾛﾌﾟﾛﾍﾟﾝ	(mg/l)																
	チウラム	(mg/l)																
	シマジン	(mg/l)																
	チオベンカルブ	(mg/l)																
	ベンゼン	(mg/l)																
	セレン	(mg/l)																
	ほう素	(mg/l)																
	ふっ素	(mg/l)																
	硝酸性窒素及び亜硝酸性窒素	(mg/l)																
	1,4-ジオキサン	(mg/l)																
特殊項目	フェノール類	(mg/l)																
	銅	(mg/l)																
	亜鉛	(mg/l)																
	鉄（溶解性）	(mg/l)																
	マンガン（溶解性）	(mg/l)																
	クロム	(mg/l)																

注1）日間最小値、日間最大値はBOD、CODのみ
注2）90%値は大腸菌数のみ

公 共 用 水 域 水 質 測 定 結 果 総 括 表

2023年度　　（岡山県）　B票

水域名（類型）	調査種類	目木川	測定計画調査	備中川	測定計画調査
河川名（大腸菌数区分）	地点番号	目木川	0112	備中川	0116
測定地点名（地点統一番号）	採取水層	目木橋	33-204-01	垂水大橋	33-205-01
調査担当機関	分析担当機関	都道府県	岡山県健康づくり財団	都道府県	岡山県健康づくり財団

	測定項目	(単位)	平均	最小値	最大値	m／n	x／y	中央値 日間最小	75(90注2)%値 日間最大	k／n	平均	最小値	最大値	m／n	x／y	中央値 日間最小	75(90注2)%値 日間最大	k／n
その他項目	アンモニア態窒素	(mg/l)																
	亜硝酸性窒素	(mg/l)																
	硝酸性窒素	(mg/l)																
	有機態窒素	(mg/l)																
	リン酸態リン	(mg/l)																
	電気伝導度	(μS/cm)																
	ＤＯ飽和度	(%)																
	塩化物イオン	(mg/l)																
	塩素量	(‰)																
	クロロフィルａ	(μg/l)																
	塩分																	
	トリハロメタン生成能	(mg/l)																
要監視項目	ＥＰＮ	(mg/l)																
	アンチモン	(mg/l)																
	ニッケル	(mg/l)																
	クロロホルム	(mg/l)																
	ﾄﾗﾝｽ-1,2-ｼﾞｸﾛﾛｴﾁﾚﾝ	(mg/l)																
	1,2-ジクロロプロパン	(mg/l)																
	P-ジクロロベンゼン	(mg/l)																
	イソキサチオン	(mg/l)																
	ダイアジノン	(mg/l)																
	フェニトロチオン(MEP)	(mg/l)																
	イソプロチオラン	(mg/l)																
	オキシン銅(有機銅)	(mg/l)																
	クロロタロニル(TPN)	(mg/l)																
	プロピザミド	(mg/l)																
	ジクロルボス(DDVP)	(mg/l)																
	フェノブカルブ(BPMC)	(mg/l)																
	イプロベンホス(IBP)	(mg/l)																
	クロルニトロフェン(CNP)	(mg/l)																
	トルエン	(mg/l)																
	キシレン	(mg/l)																
	ﾌﾀﾙ酸ｼﾞｴﾁﾙﾍｷｼﾙ	(mg/l)																
	モリブデン	(mg/l)																
	塩化ビニルモノマー	(mg/l)																
	エピクロロヒドリン	(mg/l)																
	全マンガン	(mg/l)																
	ウラン	(mg/l)																
	フェノール	(mg/l)																
	ホルムアルデヒド	(mg/l)																
	4-t-オクチルフェノール	(mg/l)																
	アニリン	(mg/l)																
	2,4-ジクロロフェノール	(mg/l)																
	ペルフルオロオクタンスルホン酸（PFOS）	(ng/l)																
	ペルフルオロオクタンスルホン酸（PFOS）（直鎖体）	(ng/l)																
	ペルフルオロオクタン酸（PFOA）	(ng/l)																
	ペルフルオロオクタン酸（PFOA）（直鎖体）	(ng/l)																
	PFOS及びPFOAの合算値	(ng/l)																
要測定指標項目	透明度	(m)																
	全有機炭素	(mg/l)																

注1）日間最小値、日間最大値はBOD、CODのみ
注2）90%値は大腸菌数のみ

公 共 用 水 域 水 質 測 定 結 果 総 括 表

2023年度　　（岡山県）　A票

水域名（類型）	調査種類	誕生寺川	測定計画調査	宇甘川	測定計画調査
河川名（大腸菌数区分）	地点番号	誕生寺川	0113	宇甘川	0110
測定地点名（地点統一番号）	採取水層	高浜橋	33-206-01	箕地橋	33-207-01
調査担当機関　　分析担当機関		政令市（水質汚濁防止法による）　岡山県健康づくり財団		政令市（水質汚濁防止法による）　岡山県健康づくり財団	

	測定項目	（単位）	誕生寺川 平均	最小値	最大値	m／n	x／y	中央値 日間最小	75(90注2)%値 日間最大	k／n	宇甘川 平均	最小値	最大値	m／n	x／y	中央値 日間最小	75(90注2)%値 日間最大	k／n
生活環境項目	ｐＨ		8.0	7.7	8.3	0/12	0/12	8.0	8.2	12/12	7.8	7.5	8.3	0/12	0/12	7.8	7.8	12/12
	ＤＯ	(mg/l)	11	8.2	14	0/12	0/12	9.8	12	12/12	11	8.4	13	0/12	0/12	11	12	12/12
	ＢＯＤ	(mg/l)	0.9	<0.5	1.6	-/12	-/12	0.8 <0.5	1.2 1.6	10/12	0.8	<0.5	1.4	-/12	-/12	0.7 <0.5	0.8 1.4	9/12
	ＣＯＤ	(mg/l)	3.7	2.5	4.3	-/12	-/12	3.8 2.5	4.0 4.3	12/12	3.0	1.8	4.0	-/12	-/12	3.1 1.8	3.4 4.0	12/12
	ＳＳ	(mg/l)	1	<1	3	-/12	-/12	1	1	10/12	1	<1	3	-/12	-/12	1	1	10/12
	大腸菌数	(CFU/100ml)	5.5E+01	2.8E+01	1.6E+02	-/12	-/12	4.3E+01	7.5E+01	12/12	5.5E+01	1.7E+01	1.6E+02	-/12	-/12	4.9E+01	7.5E+01	12/12
	n-ﾍｷｻﾝ抽出物質	(mg/l)																
	全窒素	(mg/l)	0.52	0.26	1.0	-/12	-/12	0.39	0.75	12/12	0.54	0.19	1.2	-/12	-/12	0.38	0.68	12/12
	全リン	(mg/l)	0.032	0.010	0.045	-/12	-/12	0.035	0.040	12/12	0.033	0.009	0.054	-/12	-/12	0.035	0.041	12/12
	全亜鉛	(mg/l)																
	ノニルフェノール	(mg/l)																
	LAS	(mg/l)																
	底層ＤＯ	(mg/l)																
健康項目	カドミウム	(mg/l)																
	全シアン	(mg/l)																
	鉛	(mg/l)																
	六価クロム	(mg/l)																
	ヒ素	(mg/l)																
	総水銀	(mg/l)																
	アルキル水銀	(mg/l)																
	ＰＣＢ	(mg/l)																
	ジクロロメタン	(mg/l)																
	四塩化炭素	(mg/l)																
	1,2-ｼﾞｸﾛﾛｴﾀﾝ	(mg/l)																
	1,1-ｼﾞｸﾛﾛｴﾁﾚﾝ	(mg/l)																
	ｼｽ-1,2-ｼﾞｸﾛﾛｴﾁﾚﾝ	(mg/l)																
	1,1,1-ﾄﾘｸﾛﾛｴﾀﾝ	(mg/l)																
	1,1,2-ﾄﾘｸﾛﾛｴﾀﾝ	(mg/l)																
	トリクロロエチレン	(mg/l)																
	テトラクロロエチレン	(mg/l)																
	1,3-ｼﾞｸﾛﾛﾌﾟﾛﾍﾟﾝ	(mg/l)																
	チウラム	(mg/l)																
	シマジン	(mg/l)																
	チオベンカルブ	(mg/l)																
	ベンゼン	(mg/l)																
	セレン	(mg/l)																
	ほう素	(mg/l)																
	ふっ素	(mg/l)																
	硝酸性窒素及び亜硝酸性窒素	(mg/l)																
	1,4-ジオキサン	(mg/l)																
特殊項目	フェノール類	(mg/l)																
	銅	(mg/l)																
	亜鉛	(mg/l)																
	鉄（溶解性）	(mg/l)																
	マンガン（溶解性）	(mg/l)																
	クロム	(mg/l)																

注1）日間最小値、日間最大値はBOD、CODのみ
注2）90%値は大腸菌数のみ

公 共 用 水 域 水 質 測 定 結 果 総 括 表

2023年度　　（岡山県）　B票

水域名（類型）	調査種類	誕生寺川	測定計画調査	宇甘川	測定計画調査
河川名（大腸菌数区分）	地点番号	誕生寺川	0113	宇甘川	0110
測定地点名（地点統一番号）	採取水層	高浜橋	33-206-01	箕地橋	33-207-01
調査担当機関	分析担当機関	政令市（水質汚濁防止法による）	岡山県健康づくり財団	政令市（水質汚濁防止法による）	岡山県健康づくり財団

	測定項目	（単位）	平均	最小値	最大値	m／n	x／y	中央値 日間最小	75(90注2)%値 日間最大	k／n	平均	最小値	最大値	m／n	x／y	中央値 日間最小	75(90注2)%値 日間最大	k／n
その他項目	アンモニア態窒素	(mg/l)																
	亜硝酸性窒素	(mg/l)																
	硝酸性窒素	(mg/l)																
	有機態窒素	(mg/l)																
	リン酸態リン	(mg/l)																
	電気伝導度	(μS/cm)																
	ＤＯ飽和度	(%)																
	塩化物イオン	(mg/l)																
	塩素量	(‰)																
	クロロフィルａ	(μg/l)																
	塩分																	
	トリハロメタン生成能	(mg/l)																
要監視項目	ＥＰＮ	(mg/l)																
	アンチモン	(mg/l)																
	ニッケル	(mg/l)																
	クロロホルム	(mg/l)																
	ﾄﾗﾝｽ-1,2-ｼﾞｸﾛﾛｴﾁﾚﾝ	(mg/l)																
	1,2-ジクロロプロパン	(mg/l)																
	P-ジクロロベンゼン	(mg/l)																
	イソキサチオン	(mg/l)																
	ダイアジノン	(mg/l)																
	フェニトロチオン(MEP)	(mg/l)																
	イソプロチオラン	(mg/l)																
	オキシン銅(有機銅)	(mg/l)																
	クロロタロニル(TPN)	(mg/l)																
	プロピザミド	(mg/l)																
	ジクロルボス(DDVP)	(mg/l)																
	フェノブカルブ(BPMC)	(mg/l)																
	イプロベンホス(IBP)	(mg/l)																
	クロルニトロフェン(CNP)	(mg/l)																
	トルエン	(mg/l)																
	キシレン	(mg/l)																
	ﾌﾀﾙ酸ｼﾞｴﾁﾙﾍｷｼﾙ	(mg/l)																
	モリブデン	(mg/l)																
	塩化ビニルモノマー	(mg/l)																
	エピクロロヒドリン	(mg/l)																
	全マンガン	(mg/l)																
	ウラン	(mg/l)																
	フェノール	(mg/l)																
	ホルムアルデヒド	(mg/l)																
	4-t-オクチルフェノール	(mg/l)																
	アニリン	(mg/l)																
	2,4-ジクロロフェノール	(mg/l)																
	ペルフルオロオクタンスルホン酸（PFOS）	(ng/l)																
	ペルフルオロオクタンスルホン酸（PFOS）（直鎖体）	(ng/l)																
	ペルフルオロオクタン酸（PFOA）	(ng/l)																
	ペルフルオロオクタン酸（PFOA）（直鎖体）	(ng/l)																
	PFOS及びPFOAの合算値	(ng/l)																
要測定指標項目	透明度	(m)																
	全有機炭素	(mg/l)																

注1）日間最小値、日間最大値はBOD、CODのみ
注2）90%値は大腸菌数のみ

公 共 用 水 域 水 質 測 定 結 果 総 括 表

2023年度　　（岡山県）　A票

水域名（類型）	調査種類	宇甘川	測定計画調査	百間川	C（ハ）	測定計画調査
河川名（大腸菌数区分）	地点番号	宇甘川	0118	百間川		0301
測定地点名（地点統一番号）	採取水層	常盤橋	33-207-02	清内橋	33-016-01	
調査担当機関	分析担当機関	政令市（水質汚濁防止法による）	岡山県健康づくり財団	国土交通省（地方建設省）	エクスランテクニカルセンター	

	測定項目	（単位）	平均	最小値	最大値	m／n	x／y	中央値 日間最小	75(90注2)%値 日間最大	k／n	平均	最小値	最大値	m／n	x／y	中央値 日間最小	75(90注2)%値 日間最大	k／n
生活環境項目	ｐＨ		7.8	7.6	8.0	0/12	0/12	7.8	7.8	12/12	7.9	7.5	9.1 *	3/18	0/12	7.8	8.0	18/18
	ＤＯ	(mg/l)	10	8.2	13	0/12	0/12	9.9	12	12/12	9.2	6.6	12	0/18	0/12	9.8	11	18/18
	ＢＯＤ	(mg/l)	0.7	<0.5	2.2	-/12	-/12	<0.5	0.8	4/12	2.1	0.9	4.4	0/18	0/12	1.9	2.9	18/18
								<0.5	2.2							0.9	3.6	
	ＣＯＤ	(mg/l)	3.5	2.0	4.1	-/12	-/12	3.7	4.0	12/12	5.0	3.0	7.9	-/18	-/12	5.6	5.7	18/18
								2.0	4.1							3.0	6.5	
	ＳＳ	(mg/l)	2	<1	4	-/12	-/12	2	3	10/12	12	5	20	0/18	0/12	13	16	18/18
	大腸菌数	(CFU/100ml)	6.5E+01	1.4E+01	1.5E+02	-/12	-/12	7.3E+01	1.2E+02	12/12	2.5E+01	5.0E+00	3.7E+02	-/18	-/12	2.2E+01	6.4E+01	18/18
	n-ﾍｷｻﾝ抽出物質	(mg/l)																
	全窒素	(mg/l)	0.57	0.22	1.1	-/12	-/12	0.48	0.65	12/12	1.1	0.75	1.7	-/12	-/12	1.1	1.3	12/12
	全リン	(mg/l)	0.035	0.009	0.058	-/12	-/12	0.036	0.046	12/12	0.16	0.098	0.32	-/12	-/12	0.14	0.18	12/12
	全亜鉛	(mg/l)									0.012	0.007	0.023	-/12	-/12	0.011	0.014	12/12
	ノニルフェノール	(mg/l)									<0.00006	<0.00006	<0.00006	-/4	-/4	<0.00006	<0.00006	0/4
	LAS	(mg/l)									0.0011	<0.0006	0.0019	-/4	-/4	0.0009	0.0011	2/4
	底層ＤＯ	(mg/l)																
健康項目	カドミウム	(mg/l)									<0.0003	<0.0003	<0.0003	0/2	0/2	<0.0003	<0.0003	0/2
	全シアン	(mg/l)									ND	ND	ND	0/2	0/2	ND	ND	0/2
	鉛	(mg/l)									<0.005	<0.005	<0.005	0/2	0/2	<0.005	<0.005	0/2
	六価クロム	(mg/l)									<0.01	<0.01	<0.01	0/2	0/2	<0.01	<0.01	0/2
	ヒ素	(mg/l)									<0.005	<0.005	<0.005	0/2	0/2	<0.005	<0.005	0/2
	総水銀	(mg/l)									<0.0005	<0.0005	<0.0005	0/2	0/2	<0.0005	<0.0005	0/2
	アルキル水銀	(mg/l)																
	ＰＣＢ	(mg/l)									ND	ND	ND	0/1	0/1	ND	ND	0/1
	ジクロロメタン	(mg/l)									<0.002	<0.002	<0.002	0/1	0/1	<0.002	<0.002	0/1
	四塩化炭素	(mg/l)									<0.0002	<0.0002	<0.0002	0/1	0/1	<0.0002	<0.0002	0/1
	1,2-ｼﾞｸﾛﾛｴﾀﾝ	(mg/l)									<0.0004	<0.0004	<0.0004	0/1	0/1	<0.0004	<0.0004	0/1
	1,1-ｼﾞｸﾛﾛｴﾁﾚﾝ	(mg/l)									<0.002	<0.002	<0.002	0/1	0/1	<0.002	<0.002	0/1
	ｼｽ-1,2-ｼﾞｸﾛﾛｴﾁﾚﾝ	(mg/l)									<0.004	<0.004	<0.004	0/1	0/1	<0.004	<0.004	0/1
	1,1,1-ﾄﾘｸﾛﾛｴﾀﾝ	(mg/l)									<0.0005	<0.0005	<0.0005	0/1	0/1	<0.0005	<0.0005	0/1
	1,1,2-ﾄﾘｸﾛﾛｴﾀﾝ	(mg/l)									<0.0006	<0.0006	<0.0006	0/1	0/1	<0.0006	<0.0006	0/1
	トリクロロエチレン	(mg/l)									<0.001	<0.001	<0.001	0/1	0/1	<0.001	<0.001	0/1
	テトラクロロエチレン	(mg/l)									<0.0005	<0.0005	<0.0005	0/1	0/1	<0.0005	<0.0005	0/1
	1,3-ｼﾞｸﾛﾛﾌﾟﾛﾍﾟﾝ	(mg/l)									<0.0002	<0.0002	<0.0002	0/1	0/1	<0.0002	<0.0002	0/1
	チウラム	(mg/l)									<0.0006	<0.0006	<0.0006	0/1	0/1	<0.0006	<0.0006	0/1
	シマジン	(mg/l)									<0.0003	<0.0003	<0.0003	0/1	0/1	<0.0003	<0.0003	0/1
	チオベンカルブ	(mg/l)									<0.002	<0.002	<0.002	0/1	0/1	<0.002	<0.002	0/1
	ベンゼン	(mg/l)									<0.001	<0.001	<0.001	0/1	0/1	<0.001	<0.001	0/1
	セレン	(mg/l)									<0.002	<0.002	<0.002	0/1	0/1	<0.002	<0.002	0/1
	ほう素	(mg/l)									0.03	0.03	0.03	0/1	0/1	0.03	0.03	1/1
	ふっ素	(mg/l)									0.12	0.12	0.12	0/1	0/1	0.12	0.12	1/1
	硝酸性窒素及び亜硝酸性窒素	(mg/l)									0.54	<0.03	1.0	0/12	0/12	0.56	0.65	11/12
	1,4-ジオキサン	(mg/l)									<0.005	<0.005	<0.005	0/1	0/1	<0.005	<0.005	0/1
特殊項目	フェノール類	(mg/l)																
	銅	(mg/l)									<0.01	<0.01	<0.01	-/1	-/1	<0.01	<0.01	0/1
	亜鉛	(mg/l)									0.012	0.007	0.023	-/12	-/12	0.011	0.014	12/12
	鉄（溶解性）	(mg/l)									0.13	0.09	0.17	-/2	-/2	0.13	0.17	2/2
	マンガン（溶解性）	(mg/l)									0.02	0.01	0.03	-/2	-/2	0.02	0.03	2/2
	クロム	(mg/l)									<0.03	<0.03	<0.03	-/1	-/1	<0.03	<0.03	0/1

注1）日間最小値、日間最大値はBOD、CODのみ
注2）90%値は大腸菌数のみ

公 共 用 水 域 水 質 測 定 結 果 総 括 表

2023年度　　（岡山県）　B票

水域名（類型）	調査種類	宇甘川	測定計画調査	百間川　C（ハ）	測定計画調査
河川名（大腸菌数区分）	地点番号	宇甘川	0118	百間川	0301
測定地点名（地点統一番号）	採取水層	常盤橋	33-207-02	清内橋	33-016-01
調査担当機関	分析担当機関	政令市（水質汚濁防止法による）	岡山県健康づくり財団	国土交通省（地方建設省）	エクスランテクニカルセンター

	測定項目	(単位)	平均	最小値	最大値	m／n	x／y	中央値 日間最小	75(90注2)%値 日間最大	k／n	平均	最小値	最大値	m／n	x／y	中央値 日間最小	75(90注2)%値 日間最大	k／n
その他項目	アンモニア態窒素	(mg/l)									0.14	<0.02	0.30	-/12	-/12	0.13	0.18	11/12
	亜硝酸性窒素	(mg/l)									0.02	<0.01	0.038	-/12	-/12	0.02	0.03	11/12
	硝酸性窒素	(mg/l)									0.53	<0.02	1.0	-/12	-/12	0.54	0.63	11/12
	有機態窒素	(mg/l)																
	リン酸態リン	(mg/l)									0.11	0.028	0.24	-/12	-/12	0.09	0.13	12/12
	電気伝導度	(μS/cm)																
	ＤＯ飽和度	(%)																
	塩化物イオン	(mg/l)									87	11	240	-/4	-/4	48	76	4/4
	塩素量	(‰)																
	クロロフィルａ	(μg/l)									2.7E+01	4.5E+00	7.0E+01	-/12	-/12	1.6E+01	3.2E+01	12/12
	塩分																	
	トリハロメタン生成能	(mg/l)																
要監視項目	ＥＰＮ	(mg/l)																
	アンチモン	(mg/l)																
	ニッケル	(mg/l)																
	クロロホルム	(mg/l)																
	ﾄﾗﾝｽ-1,2-ｼﾞｸﾛﾛｴﾁﾚﾝ	(mg/l)																
	1,2-ジクロロプロパン	(mg/l)																
	P-ジクロロベンゼン	(mg/l)																
	イソキサチオン	(mg/l)																
	ダイアジノン	(mg/l)																
	フェニトロチオン(MEP)	(mg/l)																
	イソプロチオラン	(mg/l)																
	オキシン銅(有機銅)	(mg/l)																
	クロロタロニル(TPN)	(mg/l)																
	プロピザミド	(mg/l)																
	ジクロルボス(DDVP)	(mg/l)																
	フェノブカルブ(BPMC)	(mg/l)																
	イプロベンホス(IBP)	(mg/l)																
	クロルニトロフェン(CNP)	(mg/l)																
	トルエン	(mg/l)																
	キシレン	(mg/l)																
	ﾌﾀﾙ酸ｼﾞｴﾁﾙﾍｷｼﾙ	(mg/l)																
	モリブデン	(mg/l)																
	塩化ビニルモノマー	(mg/l)																
	エピクロロヒドリン	(mg/l)																
	全マンガン	(mg/l)																
	ウラン	(mg/l)																
	フェノール	(mg/l)																
	ホルムアルデヒド	(mg/l)																
	4-t-オクチルフェノール	(mg/l)																
	アニリン	(mg/l)																
	2,4-ジクロロフェノール	(mg/l)																
	ペルフルオロオクタンスルホン酸（PFOS）	(ng/l)																
	ペルフルオロオクタンスルホン酸（PFOS）（直鎖体）	(ng/l)																
	ペルフルオロオクタン酸（PFOA）	(ng/l)																
	ペルフルオロオクタン酸（PFOA）（直鎖体）	(ng/l)																
	PFOS及びPFOAの合算値	(ng/l)																
要測定指標項目	透明度	(m)																
	全有機炭素	(mg/l)									2.8	1.8	3.9	-/12	-/12	2.9	3.2	12/12

注1）日間最小値、日間最大値はBOD、CODのみ
注2）90%値は大腸菌数のみ

2023年度

公 共 用 水 域 水 質 測 定 結 果 総 括 表

(岡山県)　A票

水域名（類型）	調査種類	砂川	B（ﾛ）	測定計画調査	砂川	B（ﾛ）	測定計画調査
河川名（大腸菌数区分）	地点番号	砂川	河川B	0304	砂川	河川B	0303
測定地点名（地点統一番号）	採取水層	瀬戸橋	33-029-51		新橋	33-029-01	
調査担当機関	分析担当機関	政令市（水質汚濁防止法による）	岡山県健康づくり財団		政令市（水質汚濁防止法による）	岡山県健康づくり財団	

	測定項目	(単位)	平均	最小値	最大値	m／n	x／y	中央値 日間最小	75(90注2)%値 日間最大	k／n	平均	最小値	最大値	m／n	x／y	中央値 日間最小	75(90注2)%値 日間最大	k／n
生活環境項目	ｐＨ		8.0	7.7	8.3	0/12	0/12	8.0	8.1	12/12	7.6	7.3	8.0	0/18	0/12	7.6	7.8	18/18
	ＤＯ	(mg/l)	10	8.2	13	0/12	0/12	10	11	12/12	9.1	6.0	13	0/18	0/12	8.3	11	18/18
	ＢＯＤ	(mg/l)	1.1	<0.5	2.4	0/12	0/12	0.9 <0.5	1.4 2.4	9/12	0.9	<0.5	1.8	0/18	0/12	0.8 <0.5	1.2 1.6	14/18
	ＣＯＤ	(mg/l)	6.2	4.1	9.7	-/12	-/12	5.8 4.1	6.6 9.7	12/12	5.4	3.8	7.0	-/18	-/12	5.4 3.8	5.6 7.0	18/18
	ＳＳ	(mg/l)	6	2	25	0/12	0/12	5	7	12/12	10	4	18	0/18	0/12	8	12	18/18
	大腸菌数	(CFU/100ml)	1.1E+02	3.9E+01	2.3E+02	-/12	-/12	1.2E+02	1.4E+02	12/12	1.2E+02	4.7E+01	3.4E+02	-/18	-/12	1.2E+02	1.8E+02	18/18
	n-ﾍｷｻﾝ抽出物質	(mg/l)																
	全窒素	(mg/l)	1.2	0.77	1.6	-/12	-/12	1.1	1.4	12/12	1.0	0.66	1.7	-/12	-/12	0.83	1.1	12/12
	全リン	(mg/l)	0.13	0.051	0.26	-/12	-/12	0.12	0.16	12/12	0.15	0.079	0.29	-/12	-/12	0.16	0.17	12/12
	全亜鉛	(mg/l)									0.004	0.003	0.005	-/4	-/4	0.004	0.004	4/4
	ノニルフェノール	(mg/l)									<0.00006	<0.00006	<0.00006	-/4	-/4	<0.00006	<0.00006	0/4
	LAS	(mg/l)									0.0066	0.0032	0.010	-/4	-/4	0.0067	0.0068	4/4
	底層ＤＯ	(mg/l)																
健康項目	カドミウム	(mg/l)									<0.0003	<0.0003	<0.0003	0/1	0/1	<0.0003	<0.0003	0/1
	全シアン	(mg/l)									ND	ND	ND	0/1	0/1	ND	ND	0/1
	鉛	(mg/l)									<0.005	<0.005	<0.005	0/1	0/1	<0.005	<0.005	0/1
	六価クロム	(mg/l)									<0.01	<0.01	<0.01	0/1	0/1	<0.01	<0.01	0/1
	ヒ素	(mg/l)									<0.005	<0.005	<0.005	0/1	0/1	<0.005	<0.005	0/1
	総水銀	(mg/l)									<0.0005	<0.0005	<0.0005	0/1	0/1	<0.0005	<0.0005	0/1
	アルキル水銀	(mg/l)									ND	ND	ND	0/1	0/1	ND	ND	0/1
	ＰＣＢ	(mg/l)									ND	ND	ND	0/1	0/1	ND	ND	0/1
	ジクロロメタン	(mg/l)									<0.002	<0.002	<0.002	0/1	0/1	<0.002	<0.002	0/1
	四塩化炭素	(mg/l)									<0.0002	<0.0002	<0.0002	0/1	0/1	<0.0002	<0.0002	0/1
	1,2-ｼﾞｸﾛﾛｴﾀﾝ	(mg/l)									<0.0004	<0.0004	<0.0004	0/1	0/1	<0.0004	<0.0004	0/1
	1,1-ｼﾞｸﾛﾛｴﾁﾚﾝ	(mg/l)									<0.002	<0.002	<0.002	0/1	0/1	<0.002	<0.002	0/1
	ｼｽ-1,2-ｼﾞｸﾛﾛｴﾁﾚﾝ	(mg/l)									<0.004	<0.004	<0.004	0/1	0/1	<0.004	<0.004	0/1
	1,1,1-ﾄﾘｸﾛﾛｴﾀﾝ	(mg/l)									<0.0005	<0.0005	<0.0005	0/1	0/1	<0.0005	<0.0005	0/1
	1,1,2-ﾄﾘｸﾛﾛｴﾀﾝ	(mg/l)									<0.0006	<0.0006	<0.0006	0/1	0/1	<0.0006	<0.0006	0/1
	トリクロロエチレン	(mg/l)									<0.001	<0.001	<0.001	0/1	0/1	<0.001	<0.001	0/1
	テトラクロロエチレン	(mg/l)									<0.0005	<0.0005	<0.0005	0/1	0/1	<0.0005	<0.0005	0/1
	1,3-ｼﾞｸﾛﾛﾌﾟﾛﾍﾟﾝ	(mg/l)									<0.0002	<0.0002	<0.0002	0/1	0/1	<0.0002	<0.0002	0/1
	チウラム	(mg/l)									<0.0006	<0.0006	<0.0006	0/1	0/1	<0.0006	<0.0006	0/1
	シマジン	(mg/l)									<0.0003	<0.0003	<0.0003	0/1	0/1	<0.0003	<0.0003	0/1
	チオベンカルブ	(mg/l)									<0.002	<0.002	<0.002	0/1	0/1	<0.002	<0.002	0/1
	ベンゼン	(mg/l)									<0.001	<0.001	<0.001	0/1	0/1	<0.001	<0.001	0/1
	セレン	(mg/l)									<0.002	<0.002	<0.002	0/1	0/1	<0.002	<0.002	0/1
	ほう素	(mg/l)									<0.03	<0.03	<0.03	0/1	0/1	<0.03	<0.03	0/1
	ふっ素	(mg/l)									0.14	0.14	0.14	0/1	0/1	0.14	0.14	1/1
	硝酸性窒素及び亜硝酸性窒素	(mg/l)									0.44	0.07	0.70	0/4	0/4	0.50	0.51	4/4
	1,4-ジオキサン	(mg/l)									<0.005	<0.005	<0.005	0/1	0/1	<0.005	<0.005	0/1
特殊項目	フェノール類	(mg/l)																
	銅	(mg/l)									<0.01	<0.01	<0.01	-/1	-/1	<0.01	<0.01	0/1
	亜鉛	(mg/l)									0.004	0.003	0.005	-/4	-/4	0.004	0.004	4/4
	鉄（溶解性）	(mg/l)									0.16	0.16	0.16	-/1	-/1	0.16	0.16	1/1
	マンガン（溶解性）	(mg/l)									0.03	0.03	0.03	-/1	-/1	0.03	0.03	1/1
	クロム	(mg/l)									<0.03	<0.03	<0.03	-/1	-/1	<0.03	<0.03	0/1

注1）日間最小値、日間最大値はBOD、CODのみ
注2）90%値は大腸菌数のみ

公 共 用 水 域 水 質 測 定 結 果 総 括 表

2023年度　　（岡山県）　B票

水域名（類型）	調査種類	砂川　B（ﾛ）	測定計画調査	砂川　B（ﾛ）	測定計画調査
河川名（大腸菌数区分）	地点番号	砂川　河川B	0304	砂川　河川B	0303
測定地点名（地点統一番号）	採取水層	瀬戸橋　33-029-51		新橋　33-029-01	
調査担当機関　分析担当機関		政令市（水質汚濁防止法による）　岡山県健康づくり財団		政令市（水質汚濁防止法による）　岡山県健康づくり財団	

	測定項目	(単位)	平均	最小値	最大値	m／n	x／y	中央値 日間最小	75(90注2)%値 日間最大	k／n	平均	最小値	最大値	m／n	x／y	中央値 日間最小	75(90注2)%値 日間最大	k／n
その他項目	アンモニア態窒素	(mg/l)									0.09	<0.02	0.12	-/4	-/4	0.11	0.12	3/4
	亜硝酸性窒素	(mg/l)									0.01	0.01	0.02	-/4	-/4	0.01	0.01	4/4
	硝酸性窒素	(mg/l)									0.43	0.06	0.68	-/4	-/4	0.49	0.50	4/4
	有機態窒素	(mg/l)																
	リン酸態リン	(mg/l)									0.11	0.05	0.18	-/4	-/4	0.10	0.11	4/4
	電気伝導度	(μS/cm)																
	ＤＯ飽和度	(%)																
	塩化物イオン	(mg/l)																
	塩素量	(‰)																
	クロロフィルａ	(μg/l)																
	塩分																	
	トリハロメタン生成能	(mg/l)																
要監視項目	ＥＰＮ	(mg/l)																
	アンチモン	(mg/l)																
	ニッケル	(mg/l)																
	クロロホルム	(mg/l)																
	ﾄﾗﾝｽ-1,2-ｼﾞｸﾛﾛｴﾁﾚﾝ	(mg/l)																
	1,2-ジクロロプロパン	(mg/l)																
	P-ジクロロベンゼン	(mg/l)																
	イソキサチオン	(mg/l)																
	ダイアジノン	(mg/l)																
	フェニトロチオン(MEP)	(mg/l)																
	イソプロチオラン	(mg/l)																
	オキシン銅(有機銅)	(mg/l)																
	クロロタロニル(TPN)	(mg/l)																
	プロピザミド	(mg/l)																
	ジクロルボス(DDVP)	(mg/l)																
	フェノブカルブ(BPMC)	(mg/l)																
	イプロベンホス(IBP)	(mg/l)																
	クロルニトロフェン(CNP)	(mg/l)																
	トルエン	(mg/l)																
	キシレン	(mg/l)																
	ﾌﾀﾙ酸ｼﾞｴﾁﾙﾍｷｼﾙ	(mg/l)																
	モリブデン	(mg/l)																
	塩化ビニルモノマー	(mg/l)																
	エピクロロヒドリン	(mg/l)																
	全マンガン	(mg/l)																
	ウラン	(mg/l)																
	フェノール	(mg/l)																
	ホルムアルデヒド	(mg/l)																
	4-t-オクチルフェノール	(mg/l)																
	アニリン	(mg/l)																
	2,4-ジクロロフェノール	(mg/l)																
	ペルフルオロオクタンスルホン酸（PFOS）	(ng/l)																
	ペルフルオロオクタンスルホン酸（PFOS）（直鎖体）	(ng/l)																
	ペルフルオロオクタン酸（PFOA）	(ng/l)																
	ペルフルオロオクタン酸（PFOA）（直鎖体）	(ng/l)																
	PFOS及びPFOAの合算値	(ng/l)																
要測定指標項目	透明度	(m)																
	全有機炭素	(mg/l)																

注1）日間最小値、日間最大値はBOD、CODのみ
注2）90%値は大腸菌数のみ

○ 吉井川水域

公 共 用 水 域 水 質 測 定 結 果 総 括 表

2023年度　　（岡山県）　A票

水域名（類型）	調査種類	吉井川上流　A（イ）	測定計画調査	吉井川上流　A（イ）	測定計画調査
河川名（大腸菌数区分）	地点番号	吉井川　河川A	0226	吉井川　河川A	0228
測定地点名（地点統一番号）	採取水層	杉橋　33-014-53		苫田ダム　33-014-55	
調査担当機関　分析担当機関		国土交通省（地方建設省）　エクスランテクニカルセンター		国土交通省（地方建設省）　エクスランテクニカルセンター	

	測定項目	(単位)	平均	最小値	最大値	m／n	x／y	中央値 日間最小	75(90注2)%値 日間最大	k／n	平均	最小値	最大値	m／n	x／y	中央値 日間最小	75(90注2)%値 日間最大	k／n
生活環境項目	ｐＨ		7.4	7.3	7.6	0/12	0/12	7.4	7.5	12/12	7.9	7.1	9.6 *	2/12	2/12	7.5	8.2	12/12
	ＤＯ	(mg/1)	10	8.3	12	0/12	0/12	10	12	12/12	9.7	8.1	12	0/12	0/12	9.8	10	12/12
	ＢＯＤ	(mg/1)	<0.5	<0.5	<0.5	0/12	0/12	<0.5	<0.5	0/12	1.2	<0.5	2.9 *	2/12	2/12	0.8	1.5	8/12
								<0.5	<0.5							<0.5	2.9 *	
	ＣＯＤ	(mg/1)	1.4	0.7	1.7	-/12	-/12	1.5	1.6	12/12	2.6	1.4	5.6	-/12	-/12	2.1	2.6	12/12
								0.7	1.7							1.4	5.6	
	ＳＳ	(mg/1)	1	<1	3	0/12	0/12	<1	1	5/12	2	<1	6	0/12	0/12	1	2	11/12
	大腸菌数	(CFU/100ml)	3.7E+01	8.0E+00	2.7E+02	-/12	-/12	2.5E+01	9.2E+01	12/12	1.3E+00	<1	7.0E+00	-/12	-/12	1.0E+00	1.0E+00	8/12
	n-ﾍｷｻﾝ抽出物質	(mg/1)																
	全窒素	(mg/1)	0.39	0.29	0.50	-/12	-/12	0.38	0.44	12/12	0.37	0.28	0.70	-/12	-/12	0.34	0.38	12/12
	全リン	(mg/1)	0.009	0.004	0.017	-/12	-/12	0.009	0.010	12/12	0.012	0.005	0.030	-/12	-/12	0.009	0.013	12/12
	全亜鉛	(mg/1)	0.002	<0.001	0.003	-/12	-/12	0.001	0.002	9/12	0.005	<0.001	0.026	-/12	-/12	0.002	0.004	11/12
	ノニルフェノール	(mg/1)	<0.00006	<0.00006	<0.00006	-/4	-/4	<0.00006	<0.00006	0/4	<0.00006	<0.00006	<0.00006	-/4	-/4	<0.00006	<0.00006	0/4
	LAS	(mg/1)	<0.0006	<0.0006	<0.0006	-/4	-/4	<0.0006	<0.0006	0/4	<0.0006	<0.0006	<0.0006	-/4	-/4	<0.0006	<0.0006	0/4
	底層ＤＯ	(mg/1)																
健康項目	カドミウム	(mg/1)									<0.0003	<0.0003	<0.0003	0/1	0/1	<0.0003	<0.0003	0/1
	全シアン	(mg/1)									ND	ND	ND	0/1	0/1	ND	ND	0/1
	鉛	(mg/1)									<0.005	<0.005	<0.005	0/1	0/1	<0.005	<0.005	0/1
	六価クロム	(mg/1)									<0.01	<0.01	<0.01	0/1	0/1	<0.01	<0.01	0/1
	ヒ素	(mg/1)									<0.005	<0.005	<0.005	0/1	0/1	<0.005	<0.005	0/1
	総水銀	(mg/1)									<0.0005	<0.0005	<0.0005	0/1	0/1	<0.0005	<0.0005	0/1
	アルキル水銀	(mg/1)									ND	ND	ND	0/1	0/1	ND	ND	0/1
	ＰＣＢ	(mg/1)									ND	ND	ND	0/1	0/1	ND	ND	0/1
	ジクロロメタン	(mg/1)									<0.002	<0.002	<0.002	0/1	0/1	<0.002	<0.002	0/1
	四塩化炭素	(mg/1)									<0.0002	<0.0002	<0.0002	0/1	0/1	<0.0002	<0.0002	0/1
	1,2-ｼﾞｸﾛﾛｴﾀﾝ	(mg/1)									<0.0004	<0.0004	<0.0004	0/1	0/1	<0.0004	<0.0004	0/1
	1,1-ｼﾞｸﾛﾛｴﾁﾚﾝ	(mg/1)									<0.002	<0.002	<0.002	0/1	0/1	<0.002	<0.002	0/1
	ｼｽ-1,2-ｼﾞｸﾛﾛｴﾁﾚﾝ	(mg/1)									<0.004	<0.004	<0.004	0/1	0/1	<0.004	<0.004	0/1
	1,1,1-ﾄﾘｸﾛﾛｴﾀﾝ	(mg/1)									<0.0005	<0.0005	<0.0005	0/1	0/1	<0.0005	<0.0005	0/1
	1,1,2-ﾄﾘｸﾛﾛｴﾀﾝ	(mg/1)									<0.0006	<0.0006	<0.0006	0/1	0/1	<0.0006	<0.0006	0/1
	トリクロロエチレン	(mg/1)									<0.001	<0.001	<0.001	0/1	0/1	<0.001	<0.001	0/1
	テトラクロロエチレン	(mg/1)									<0.0005	<0.0005	<0.0005	0/1	0/1	<0.0005	<0.0005	0/1
	1,3-ｼﾞｸﾛﾛﾌﾟﾛﾍﾟﾝ	(mg/1)									<0.0002	<0.0002	<0.0002	0/1	0/1	<0.0002	<0.0002	0/1
	チウラム	(mg/1)									<0.0006	<0.0006	<0.0006	0/1	0/1	<0.0006	<0.0006	0/1
	シマジン	(mg/1)									<0.0003	<0.0003	<0.0003	0/1	0/1	<0.0003	<0.0003	0/1
	チオベンカルブ	(mg/1)									<0.002	<0.002	<0.002	0/1	0/1	<0.002	<0.002	0/1
	ベンゼン	(mg/1)									<0.001	<0.001	<0.001	0/1	0/1	<0.001	<0.001	0/1
	セレン	(mg/1)									<0.002	<0.002	<0.002	0/1	0/1	<0.002	<0.002	0/1
	ほう素	(mg/1)									<0.03	<0.03	<0.03	0/1	0/1	<0.03	<0.03	0/1
	ふっ素	(mg/1)									<0.08	<0.08	<0.08	0/1	0/1	<0.08	<0.08	0/1
	硝酸性窒素及び亜硝酸性窒素	(mg/1)	0.31	0.19	0.44	0/12	0/12	0.32	0.35	12/12	0.19	<0.03	0.31	0/12	0/12	0.19	0.25	11/12
	1,4-ジオキサン	(mg/1)									<0.005	<0.005	<0.005	0/1	0/1	<0.005	<0.005	0/1
特殊項目	フェノール類	(mg/1)																
	銅	(mg/1)									<0.01	<0.01	<0.01	-/2	-/2	<0.01	<0.01	0/2
	亜鉛	(mg/1)	0.002	<0.001	0.003	-/12	-/12	0.001	0.002	9/12	0.005	<0.001	0.026	-/12	-/12	0.002	0.004	11/12
	鉄（溶解性）	(mg/1)									0.03	0.01	0.04	-/12	-/12	0.03	0.03	12/12
	マンガン（溶解性）	(mg/1)									<0.01	<0.01	<0.01	-/2	-/2	<0.01	<0.01	0/2
	クロム	(mg/1)									<0.03	<0.03	<0.03	-/2	-/2	<0.03	<0.03	0/2

注1）日間最小値、日間最大値はBOD、CODのみ
注2）90%値は大腸菌数のみ

公 共 用 水 域 水 質 測 定 結 果 総 括 表

2023年度　　(岡山県)　B票

水域名（類型）	調査種類	吉井川上流　A（イ）	測定計画調査	吉井川上流　A（イ）	測定計画調査
河川名（大腸菌数区分）	地点番号	吉井川　河川A	0226	吉井川　河川A	0228
測定地点名（地点統一番号）	採取水層	杉橋　33-014-53		苫田ダム　33-014-55	
調査担当機関　分析担当機関		国土交通省（地方建設省）　エクスランテクニカルセンター		国土交通省（地方建設省）　エクスランテクニカルセンター	

	測定項目	(単位)	平均	最小値	最大値	m／n	x／y	中央値 日間最小	75(90注2)%値 日間最大	k／n	平均	最小値	最大値	m／n	x／y	中央値 日間最小	75(90注2)%値 日間最大	k／n
その他項目	アンモニア態窒素	(mg/l)	<0.02	<0.02	<0.02	-/12	-/12	<0.02	<0.02	0/12	0.02	<0.02	0.03	-/12	-/12	<0.02	0.02	5/12
	亜硝酸性窒素	(mg/l)	<0.01	<0.01	<0.01	-/12	-/12	<0.01	<0.01	0/12	<0.01	<0.01	<0.01	-/12	-/12	<0.01	<0.01	0/12
	硝酸性窒素	(mg/l)	0.31	0.19	0.44	-/12	-/12	0.32	0.35	12/12	0.19	<0.02	0.31	-/12	-/12	0.19	0.25	11/12
	有機態窒素	(mg/l)																
	リン酸態リン	(mg/l)	<0.01	<0.01	<0.01	-/12	-/12	<0.01	<0.01	0/12	<0.01	<0.01	<0.01	-/12	-/12	<0.01	<0.01	0/12
	電気伝導度	(μS/cm)																
	ＤＯ飽和度	(%)																
	塩化物イオン	(mg/l)																
	塩素量	(‰)																
	クロロフィルａ	(μg/l)	8.6E-01	4.0E-01	1.8E+00	-/12	-/12	7.0E-01	1.0E+00	12/12	7.9E+00	1.8E+00	3.2E+01	-/12	-/12	4.2E+00	8.0E+00	12/12
	塩分																	
	トリハロメタン生成能	(mg/l)									0.031	0.019	0.051	-/4	-/4	0.028	0.028	4/4
要監視項目	ＥＰＮ	(mg/l)																
	アンチモン	(mg/l)																
	ニッケル	(mg/l)																
	クロロホルム	(mg/l)																
	ﾄﾗﾝｽ-1,2-ｼﾞｸﾛﾛｴﾁﾚﾝ	(mg/l)																
	1,2-ジクロロプロパン	(mg/l)																
	P-ジクロロベンゼン	(mg/l)																
	イソキサチオン	(mg/l)																
	ダイアジノン	(mg/l)																
	フェニトロチオン(MEP)	(mg/l)																
	イソプロチオラン	(mg/l)																
	オキシン銅(有機銅)	(mg/l)																
	クロロタロニル(TPN)	(mg/l)																
	プロピザミド	(mg/l)																
	ジクロルボス(DDVP)	(mg/l)																
	フェノブカルブ(BPMC)	(mg/l)																
	イプロベンホス(IBP)	(mg/l)																
	クロルニトロフェン(CNP)	(mg/l)																
	トルエン	(mg/l)																
	キシレン	(mg/l)																
	ﾌﾀﾙ酸ｼﾞｴﾁﾙﾍｷｼﾙ	(mg/l)																
	モリブデン	(mg/l)																
	塩化ビニルモノマー	(mg/l)																
	エピクロロヒドリン	(mg/l)																
	全マンガン	(mg/l)																
	ウラン	(mg/l)																
	フェノール	(mg/l)																
	ホルムアルデヒド	(mg/l)																
	4-t-オクチルフェノール	(mg/l)																
	アニリン	(mg/l)																
	2,4-ジクロロフェノール	(mg/l)																
	ペルフルオロオクタンスルホン酸（PFOS）	(ng/l)																
	ペルフルオロオクタンスルホン酸（PFOS）（直鎖体）	(ng/l)																
	ペルフルオロオクタン酸（PFOA）	(ng/l)																
	ペルフルオロオクタン酸（PFOA）（直鎖体）	(ng/l)																
	PFOS及びPFOAの合算値	(ng/l)																
要測定指標項目	透明度	(m)																
	全有機炭素	(mg/l)																

注1）日間最小値、日間最大値はBOD、CODのみ
注2）90%値は大腸菌数のみ

2023年度

公 共 用 水 域 水 質 測 定 結 果 総 括 表

(岡山県)　A票

水域名（類型）	調査種類	吉井川上流　A（イ）	測定計画調査	吉井川上流　A（イ）	測定計画調査
河川名（大腸菌数区分）	地点番号	吉井川　河川A	0227	吉井川　河川A	0201
測定地点名（地点統一番号）	採取水層	葛下橋	33-014-54	嵯峨堰	33-014-01
調査担当機関	分析担当機関	都道府県	岡山県健康づくり財団	都道府県	岡山県健康づくり財団

	測定項目	(単位)	平均	最小値	最大値	m／n	x／y	中央値 日間最小	75(90注2)%値 日間最大	k／n	平均	最小値	最大値	m／n	x／y	中央値 日間最小	75(90注2)%値 日間最大	k／n
生活環境項目	ｐＨ		7.4	7.2	7.6	0/6	0/6	7.4	7.4	6/6	7.4	7.3	8.1	0/18	0/12	7.4	7.4	18/18
	ＤＯ	(mg/l)	10	8.8	12	0/6	0/6	9.9	11	6/6	10	7.8	12	0/18	0/12	11	11	18/18
	ＢＯＤ	(mg/l)	0.8	<0.5	1.4	0/6	0/6	0.8	1.0	4/6	0.9	<0.5	2.0	0/18	0/12	0.8	1.0	12/18
								<0.5	1.4							<0.5	1.5	
	ＣＯＤ	(mg/l)																
	ＳＳ	(mg/l)	1	<1	1	0/6	0/6	<1	<1	1/6	1	<1	3	0/18	0/12	1	2	17/18
	大腸菌数	(CFU/100ml)	2.6E+01	<1	2.5E+02	-/6	-/6	3.2E+01	7.4E+01	5/6	3.7E+01	9.0E+00	8.6E+01	-/18	-/12	4.4E+01	5.8E+01	18/18
	n-ﾍｷｻﾝ抽出物質	(mg/l)																
	全窒素	(mg/l)																
	全リン	(mg/l)																
	全亜鉛	(mg/l)									<0.001	<0.001	<0.001	-/4	-/4	<0.001	<0.001	0/4
	ノニルフェノール	(mg/l)									<0.00006	<0.00006	<0.00006	-/2	-/2	<0.00006	<0.00006	0/2
	LAS	(mg/l)									0.0017	0.0006	0.0028	-/2	-/2	0.0017	0.0028	2/2
	底層ＤＯ	(mg/l)																
健康項目	カドミウム	(mg/l)									<0.0003	<0.0003	<0.0003	0/2	0/2	<0.0003	<0.0003	0/2
	全シアン	(mg/l)									ND	ND	ND	0/2	0/2	ND	ND	0/2
	鉛	(mg/l)									<0.005	<0.005	<0.005	0/2	0/2	<0.005	<0.005	0/2
	六価クロム	(mg/l)									<0.01	<0.01	<0.01	0/2	0/2	<0.01	<0.01	0/2
	ヒ素	(mg/l)									<0.005	<0.005	<0.005	0/2	0/2	<0.005	<0.005	0/2
	総水銀	(mg/l)									<0.0005	<0.0005	<0.0005	0/2	0/2	<0.0005	<0.0005	0/2
	アルキル水銀	(mg/l)																
	ＰＣＢ	(mg/l)									ND	ND	ND	0/2	0/2	ND	ND	0/2
	ジクロロメタン	(mg/l)									<0.002	<0.002	<0.002	0/2	0/2	<0.002	<0.002	0/2
	四塩化炭素	(mg/l)									<0.0002	<0.0002	<0.0002	0/2	0/2	<0.0002	<0.0002	0/2
	1,2-ｼﾞｸﾛﾛｴﾀﾝ	(mg/l)									<0.0004	<0.0004	<0.0004	0/2	0/2	<0.0004	<0.0004	0/2
	1,1-ｼﾞｸﾛﾛｴﾁﾚﾝ	(mg/l)									<0.002	<0.002	<0.002	0/2	0/2	<0.002	<0.002	0/2
	ｼｽ-1,2-ｼﾞｸﾛﾛｴﾁﾚﾝ	(mg/l)									<0.004	<0.004	<0.004	0/2	0/2	<0.004	<0.004	0/2
	1,1,1-ﾄﾘｸﾛﾛｴﾀﾝ	(mg/l)									<0.0005	<0.0005	<0.0005	0/2	0/2	<0.0005	<0.0005	0/2
	1,1,2-ﾄﾘｸﾛﾛｴﾀﾝ	(mg/l)									<0.0006	<0.0006	<0.0006	0/2	0/2	<0.0006	<0.0006	0/2
	トリクロロエチレン	(mg/l)									<0.001	<0.001	<0.001	0/2	0/2	<0.001	<0.001	0/2
	テトラクロロエチレン	(mg/l)									<0.0005	<0.0005	<0.0005	0/2	0/2	<0.0005	<0.0005	0/2
	1,3-ｼﾞｸﾛﾛﾌﾟﾛﾍﾟﾝ	(mg/l)									<0.0002	<0.0002	<0.0002	0/2	0/2	<0.0002	<0.0002	0/2
	チウラム	(mg/l)									<0.0006	<0.0006	<0.0006	0/2	0/2	<0.0006	<0.0006	0/2
	シマジン	(mg/l)									<0.0003	<0.0003	<0.0003	0/2	0/2	<0.0003	<0.0003	0/2
	チオベンカルブ	(mg/l)									<0.002	<0.002	<0.002	0/2	0/2	<0.002	<0.002	0/2
	ベンゼン	(mg/l)									<0.001	<0.001	<0.001	0/2	0/2	<0.001	<0.001	0/2
	セレン	(mg/l)									<0.002	<0.002	<0.002	0/2	0/2	<0.002	<0.002	0/2
	ほう素	(mg/l)									<0.03	<0.03	<0.03	0/2	0/2	<0.03	<0.03	0/2
	ふっ素	(mg/l)									0.09	<0.08	0.09	0/2	0/2	0.09	0.09	1/2
	硝酸性窒素及び亜硝酸性窒素	(mg/l)									0.32	0.27	0.37	0/2	0/2	0.32	0.37	2/2
	1,4-ジオキサン	(mg/l)									<0.005	<0.005	<0.005	0/2	0/2	<0.005	<0.005	0/2
特殊項目	フェノール類	(mg/l)																
	銅	(mg/l)									<0.01	<0.01	<0.01	-/1	-/1	<0.01	<0.01	0/1
	亜鉛	(mg/l)									<0.001	<0.001	<0.001	-/4	-/4	<0.001	<0.001	0/4
	鉄（溶解性）	(mg/l)									0.03	0.03	0.03	-/1	-/1	0.03	0.03	1/1
	マンガン（溶解性）	(mg/l)									<0.01	<0.01	<0.01	-/1	-/1	<0.01	<0.01	0/1
	クロム	(mg/l)									<0.03	<0.03	<0.03	-/1	-/1	<0.03	<0.03	0/1

注1）日間最小値、日間最大値はBOD、CODのみ
注2）90%値は大腸菌数のみ

2023年度

公 共 用 水 域 水 質 測 定 結 果 総 括 表

(岡山県)　B票

水域名（類型）	調査種類	吉井川上流　A（イ）	測定計画調査	吉井川上流　A（イ）	測定計画調査
河川名（大腸菌数区分）	地点番号	吉井川　河川A	0227	吉井川　河川A	0201
測定地点名（地点統一番号）	採取水層	葛下橋	33-014-54	嵯峨堰	33-014-01
調査担当機関　分析担当機関		都道府県	岡山県健康づくり財団	都道府県	岡山県健康づくり財団

	測定項目	(単位)	平均	最小値	最大値	m／n	x／y	中央値 日間最小	75(90注2)%値 日間最大	k／n	平均	最小値	最大値	m／n	x／y	中央値 日間最小	75(90注2)%値 日間最大	k／n
その他項目	アンモニア態窒素	(mg/l)																
	亜硝酸性窒素	(mg/l)									<0.01	<0.01	<0.01	-/2	-/2	<0.01	<0.01	0/2
	硝酸性窒素	(mg/l)									0.31	0.26	0.36	-/2	-/2	0.31	0.36	2/2
	有機態窒素	(mg/l)																
	リン酸態リン	(mg/l)																
	電気伝導度	(μS/cm)																
	ＤＯ飽和度	(%)																
	塩化物イオン	(mg/l)																
	塩素量	(‰)																
	クロロフィルａ	(μg/l)																
	塩分																	
	トリハロメタン生成能	(mg/l)									0.035	0.035	0.035	-/1	-/1	0.035	0.035	1/1
要監視項目	ＥＰＮ	(mg/l)									<0.0006	<0.0006	<0.0006	0/1	0/1	<0.0006	<0.0006	0/1
	アンチモン	(mg/l)									<0.002	<0.002	<0.002	0/1	0/1	<0.002	<0.002	0/1
	ニッケル	(mg/l)									<0.005	<0.005	<0.005	-/1	-/1	<0.005	<0.005	0/1
	クロロホルム	(mg/l)									<0.0006	<0.0006	<0.0006	0/1	0/1	<0.0006	<0.0006	0/1
	ﾄﾗﾝｽ-1,2-ｼﾞｸﾛﾛｴﾁﾚﾝ	(mg/l)									<0.004	<0.004	<0.004	0/1	0/1	<0.004	<0.004	0/1
	1,2-ジクロロプロパン	(mg/l)									<0.006	<0.006	<0.006	0/1	0/1	<0.006	<0.006	0/1
	P-ジクロロベンゼン	(mg/l)									<0.02	<0.02	<0.02	0/1	0/1	<0.02	<0.02	0/1
	イソキサチオン	(mg/l)									<0.0008	<0.0008	<0.0008	0/1	0/1	<0.0008	<0.0008	0/1
	ダイアジノン	(mg/l)									<0.0005	<0.0005	<0.0005	0/1	0/1	<0.0005	<0.0005	0/1
	フェニトロチオン(MEP)	(mg/l)									<0.0003	<0.0003	<0.0003	0/1	0/1	<0.0003	<0.0003	0/1
	イソプロチオラン	(mg/l)									<0.004	<0.004	<0.004	0/1	0/1	<0.004	<0.004	0/1
	オキシン銅(有機銅)	(mg/l)									<0.004	<0.004	<0.004	0/1	0/1	<0.004	<0.004	0/1
	クロロタロニル(TPN)	(mg/l)									<0.004	<0.004	<0.004	0/1	0/1	<0.004	<0.004	0/1
	プロピザミド	(mg/l)									<0.0008	<0.0008	<0.0008	0/1	0/1	<0.0008	<0.0008	0/1
	ジクロルボス(DDVP)	(mg/l)									<0.001	<0.001	<0.001	0/1	0/1	<0.001	<0.001	0/1
	フェノブカルブ(BPMC)	(mg/l)									<0.002	<0.002	<0.002	0/1	0/1	<0.002	<0.002	0/1
	イプロベンホス(IBP)	(mg/l)									<0.0008	<0.0008	<0.0008	0/1	0/1	<0.0008	<0.0008	0/1
	クロルニトロフェン(CNP)	(mg/l)									<0.0001	<0.0001	<0.0001	-/1	-/1	<0.0001	<0.0001	0/1
	トルエン	(mg/l)									<0.06	<0.06	<0.06	0/1	0/1	<0.06	<0.06	0/1
	キシレン	(mg/l)									<0.04	<0.04	<0.04	0/1	0/1	<0.04	<0.04	0/1
	ﾌﾀﾙ酸ｼﾞｴﾁﾙﾍｷｼﾙ	(mg/l)									<0.006	<0.006	<0.006	0/1	0/1	<0.006	<0.006	0/1
	モリブデン	(mg/l)									<0.01	<0.01	<0.01	0/1	0/1	<0.01	<0.01	0/1
	塩化ビニルモノマー	(mg/l)									<0.0002	<0.0002	<0.0002	0/1	0/1	<0.0002	<0.0002	0/1
	エピクロロヒドリン	(mg/l)									<0.0001	<0.0001	<0.0001	0/1	0/1	<0.0001	<0.0001	0/1
	全マンガン	(mg/l)									<0.02	<0.02	<0.02	0/1	0/1	<0.02	<0.02	0/1
	ウラン	(mg/l)									<0.0002	<0.0002	<0.0002	0/1	0/1	<0.0002	<0.0002	0/1
	フェノール	(mg/l)									<0.001	<0.001	<0.001	-/1	-/1	<0.001	<0.001	0/1
	ホルムアルデヒド	(mg/l)									<0.003	<0.003	<0.003	-/1	-/1	<0.003	<0.003	0/1
	4-t-オクチルフェノール	(mg/l)									<0.0001	<0.0001	<0.0001	-/1	-/1	<0.0001	<0.0001	0/1
	アニリン	(mg/l)									<0.002	<0.002	<0.002	-/1	-/1	<0.002	<0.002	0/1
	2,4-ジクロロフェノール	(mg/l)									<0.0003	<0.0003	<0.0003	-/1	-/1	<0.0003	<0.0003	0/1
	ペルフルオロオクタンスルホン酸（PFOS）	(ng/l)									<2.5	<2.5	<2.5	-/1	-/1	<2.5	<2.5	0/1
	ペルフルオロオクタンスルホン酸（PFOS）（直鎖体）	(ng/l)									<2.5	<2.5	<2.5	-/1	-/1	<2.5	<2.5	0/1
	ペルフルオロオクタン酸（PFOA）	(ng/l)									<2.5	<2.5	<2.5	-/1	-/1	<2.5	<2.5	0/1
	ペルフルオロオクタン酸（PFOA）（直鎖体）	(ng/l)									<2.5	<2.5	<2.5	-/1	-/1	<2.5	<2.5	0/1
	PFOS及びPFOAの合算値	(ng/l)									<5	<5	<5	-/1	-/1	<5	<5	0/1
要測定指標項目	透明度	(m)																
	全有機炭素	(mg/l)									0.9	0.6	1.2	-/4	-/4	0.9	0.9	4/4

注1）日間最小値、日間最大値はBOD、CODのみ
注2）90%値は大腸菌数のみ

公 共 用 水 域 水 質 測 定 結 果 総 括 表

2023年度　　(岡山県)　A票

水域名（類型）	調査種類	吉井川中・下流　B (ﾛ)	測定計画調査	吉井川中・下流　B (ﾛ)	測定計画調査
河川名（大腸菌数区分）	地点番号	吉井川　河川B	0202	吉井川　河川B	0221
測定地点名（地点統一番号）	採取水層	新日上橋　33-015-51		栗子橋　33-015-53	
調査担当機関　分析担当機関		都道府県　岡山県健康づくり財団		都道府県　岡山県健康づくり財団	

	測定項目	(単位)	平均	最小値	最大値	m／n	x／y	中央値 日間最小	75(90注2)%値 日間最大	k／n	平均	最小値	最大値	m／n	x／y	中央値 日間最小	75(90注2)%値 日間最大	k／n
生活環境項目	ｐＨ		7.9	7.5	8.3	0/6	0/6	7.8	8.2	6/6	7.8	7.3	8.7 *	1/6	1/6	7.7	8.0	6/6
	ＤＯ	(mg/l)	10	8.8	13	0/6	0/6	10	11	6/6	10	8.8	12	0/6	0/6	11	11	6/6
	ＢＯＤ	(mg/l)	1.3	0.8	1.8	0/6	0/6	1.3	1.4	6/6	1.2	0.6	1.8	0/6	0/6	1.1	1.4	6/6
								0.8	1.8							0.6	1.8	
	ＣＯＤ	(mg/l)																
	ＳＳ	(mg/l)	2	1	3	0/6	0/6	2	2	6/6	2	<1	4	0/6	0/6	1	1	5/6
	大腸菌数	(CFU/100ml)	7.7E+01	4.4E+01	1.8E+02	-/6	-/6	7.0E+01	1.0E+02	6/6	6.1E+01	4.0E+01	7.8E+01	-/6	-/6	6.7E+01	6.7E+01	6/6
	n-ﾍｷｻﾝ抽出物質	(mg/l)																
	全窒素	(mg/l)																
	全リン	(mg/l)																
	全亜鉛	(mg/l)																
	ノニルフェノール	(mg/l)																
	LAS	(mg/l)																
	底層ＤＯ	(mg/l)																
健康項目	カドミウム	(mg/l)																
	全シアン	(mg/l)																
	鉛	(mg/l)																
	六価クロム	(mg/l)																
	ヒ素	(mg/l)																
	総水銀	(mg/l)																
	アルキル水銀	(mg/l)																
	ＰＣＢ	(mg/l)																
	ジクロロメタン	(mg/l)																
	四塩化炭素	(mg/l)																
	1,2-ｼﾞｸﾛﾛｴﾀﾝ	(mg/l)																
	1,1-ｼﾞｸﾛﾛｴﾁﾚﾝ	(mg/l)																
	ｼｽ-1,2-ｼﾞｸﾛﾛｴﾁﾚﾝ	(mg/l)																
	1,1,1-ﾄﾘｸﾛﾛｴﾀﾝ	(mg/l)																
	1,1,2-ﾄﾘｸﾛﾛｴﾀﾝ	(mg/l)																
	トリクロロエチレン	(mg/l)																
	テトラクロロエチレン	(mg/l)																
	1,3-ｼﾞｸﾛﾛﾌﾟﾛﾍﾟﾝ	(mg/l)																
	チウラム	(mg/l)																
	シマジン	(mg/l)																
	チオベンカルブ	(mg/l)																
	ベンゼン	(mg/l)																
	セレン	(mg/l)																
	ほう素	(mg/l)																
	ふっ素	(mg/l)																
	硝酸性窒素及び亜硝酸性窒素	(mg/l)																
	1,4-ジオキサン	(mg/l)																
特殊項目	フェノール類	(mg/l)																
	銅	(mg/l)																
	亜鉛	(mg/l)																
	鉄（溶解性）	(mg/l)																
	マンガン（溶解性）	(mg/l)																
	クロム	(mg/l)																

注1）日間最小値、日間最大値はBOD、CODのみ
注2）90%値は大腸菌数のみ

公 共 用 水 域 水 質 測 定 結 果 総 括 表

2023年度　　（岡山県）　B票

水域名（類型）	調査種類	吉井川中・下流　B（ｲ）	測定計画調査	吉井川中・下流　B（ｲ）	測定計画調査
河川名（大腸菌数区分）	地点番号	吉井川　河川B	0202	吉井川　河川B	0221
測定地点名（地点統一番号）	採取水層	新日上橋　33-015-51		栗子橋　33-015-53	
調査担当機関　分析担当機関		都道府県　岡山県健康づくり財団		都道府県　岡山県健康づくり財団	

	測定項目	（単位）	平均	最小値	最大値	m／n	x／y	中央値 日間最小	75(90注2)%値 日間最大	k／n	平均	最小値	最大値	m／n	x／y	中央値 日間最小	75(90注2)%値 日間最大	k／n
その他項目	アンモニア態窒素	(mg/l)																
	亜硝酸性窒素	(mg/l)																
	硝酸性窒素	(mg/l)																
	有機態窒素	(mg/l)																
	リン酸態リン	(mg/l)																
	電気伝導度	(μS/cm)																
	ＤＯ飽和度	(%)																
	塩化物イオン	(mg/l)																
	塩素量	(‰)																
	クロロフィルａ	(μg/l)																
	塩分																	
	トリハロメタン生成能	(mg/l)																
要監視項目	ＥＰＮ	(mg/l)																
	アンチモン	(mg/l)																
	ニッケル	(mg/l)																
	クロロホルム	(mg/l)																
	ﾄﾗﾝｽ-1,2-ｼﾞｸﾛﾛｴﾁﾚﾝ	(mg/l)																
	1,2-ジクロロプロパン	(mg/l)																
	P-ジクロロベンゼン	(mg/l)																
	イソキサチオン	(mg/l)																
	ダイアジノン	(mg/l)																
	フェニトロチオン(MEP)	(mg/l)																
	イソプロチオラン	(mg/l)																
	オキシン銅(有機銅)	(mg/l)																
	クロロタロニル(TPN)	(mg/l)																
	プロピザミド	(mg/l)																
	ジクロルボス(DDVP)	(mg/l)																
	フェノブカルブ(BPMC)	(mg/l)																
	イプロベンホス(IBP)	(mg/l)																
	クロルニトロフェン(CNP)	(mg/l)																
	トルエン	(mg/l)																
	キシレン	(mg/l)																
	ﾌﾀﾙ酸ｼﾞｴﾁﾙﾍｷｼﾙ	(mg/l)																
	モリブデン	(mg/l)																
	塩化ビニルモノマー	(mg/l)																
	エピクロロヒドリン	(mg/l)																
	全マンガン	(mg/l)																
	ウラン	(mg/l)																
	フェノール	(mg/l)																
	ホルムアルデヒド	(mg/l)																
	4-t-オクチルフェノール	(mg/l)																
	アニリン	(mg/l)																
	2,4-ジクロロフェノール	(mg/l)																
	ペルフルオロオクタンスルホン酸（PFOS）	(ng/l)																
	ペルフルオロオクタンスルホン酸（PFOS）（直鎖体）	(ng/l)																
	ペルフルオロオクタン酸（PFOA）	(ng/l)																
	ペルフルオロオクタン酸（PFOA）（直鎖体）	(ng/l)																
	PFOS及びPFOAの合算値	(ng/l)																
要測定指標項目	透明度	(m)																
	全有機炭素	(mg/l)																

注1）日間最小値、日間最大値はBOD、CODのみ
注2）90%値は大腸菌数のみ

公 共 用 水 域 水 質 測 定 結 果 総 括 表

2023年度　　（岡山県）　A票

水域名（類型）	調査種類	吉井川中・下流　B（ﾛ）	測定計画調査	吉井川中・下流　B（ﾛ）	測定計画調査
河川名（大腸菌数区分）	地点番号	吉井川　河川B	0203	吉井川　河川B	0225
測定地点名（地点統一番号）	採取水層	周匝大橋　33-015-01		佐伯大橋　33-015-61	
調査担当機関	分析担当機関	都道府県　岡山県健康づくり財団		都道府県　岡山県健康づくり財団	

	測定項目	(単位)	平均	最小値	最大値	m／n	x／y	中央値 日間最小	75(90注2)%値 日間最大	k／n	平均	最小値	最大値	m／n	x／y	中央値 日間最小	75(90注2)%値 日間最大	k／n
生活環境項目	ｐＨ		7.9	7.5	8.5	0/18	0/12	7.8	8.0	18/18	7.7	7.5	7.9	0/6	0/6	7.7	7.8	6/6
	ＤＯ	(mg/l)	11	8.6	13	0/18	0/12	12	12	18/18	10	7.8	13	0/6	0/6	10	12	6/6
	ＢＯＤ	(mg/l)	1.1	<0.5	2.2	0/18	0/12	1.0	1.2	15/18	1.0	<0.5	1.2	0/6	0/6	1.0	1.2	5/6
								<0.5	1.7							<0.5	1.2	
	ＣＯＤ	(mg/l)																
	ＳＳ	(mg/l)	2	<1	3	0/18	0/12	1	2	15/18	2	1	3	0/6	0/6	2	2	6/6
	大腸菌数	(CFU/100ml)	2.8E+01	1.0E+01	7.9E+01	-/18	-/12	2.4E+01	4.5E+01	18/18	3.2E+01	1.2E+01	8.0E+01	-/6	-/6	3.1E+01	6.9E+01	6/6
	n-ﾍｷｻﾝ抽出物質	(mg/l)																
	全窒素	(mg/l)																
	全リン	(mg/l)																
	全亜鉛	(mg/l)	0.002	0.001	0.002	-/4	-/4	0.002	0.002	4/4								
	ノニルフェノール	(mg/l)	<0.00006	<0.00006	<0.00006	-/2	-/2	<0.00006	<0.00006	0/2								
	LAS	(mg/l)	0.0017	0.0014	0.0020	-/2	-/2	0.0017	0.0020	2/2								
	底層ＤＯ	(mg/l)																
健康項目	カドミウム	(mg/l)	<0.0003	<0.0003	<0.0003	0/2	0/2	<0.0003	<0.0003	0/2								
	全シアン	(mg/l)	ND	ND	ND	0/2	0/2	ND	ND	0/2								
	鉛	(mg/l)	<0.005	<0.005	<0.005	0/2	0/2	<0.005	<0.005	0/2								
	六価クロム	(mg/l)	<0.01	<0.01	<0.01	0/2	0/2	<0.01	<0.01	0/2								
	ヒ素	(mg/l)	<0.005	<0.005	<0.005	0/2	0/2	<0.005	<0.005	0/2								
	総水銀	(mg/l)	<0.0005	<0.0005	<0.0005	0/2	0/2	<0.0005	<0.0005	0/2								
	アルキル水銀	(mg/l)																
	ＰＣＢ	(mg/l)	ND	ND	ND	0/2	0/2	ND	ND	0/2								
	ジクロロメタン	(mg/l)	<0.002	<0.002	<0.002	0/2	0/2	<0.002	<0.002	0/2								
	四塩化炭素	(mg/l)	<0.0002	<0.0002	<0.0002	0/2	0/2	<0.0002	<0.0002	0/2								
	1,2-ｼﾞｸﾛﾛｴﾀﾝ	(mg/l)	<0.0004	<0.0004	<0.0004	0/2	0/2	<0.0004	<0.0004	0/2								
	1,1-ｼﾞｸﾛﾛｴﾁﾚﾝ	(mg/l)	<0.002	<0.002	<0.002	0/2	0/2	<0.002	<0.002	0/2								
	ｼｽ-1,2-ｼﾞｸﾛﾛｴﾁﾚﾝ	(mg/l)	<0.004	<0.004	<0.004	0/2	0/2	<0.004	<0.004	0/2								
	1,1,1-ﾄﾘｸﾛﾛｴﾀﾝ	(mg/l)	<0.0005	<0.0005	<0.0005	0/2	0/2	<0.0005	<0.0005	0/2								
	1,1,2-ﾄﾘｸﾛﾛｴﾀﾝ	(mg/l)	<0.0006	<0.0006	<0.0006	0/2	0/2	<0.0006	<0.0006	0/2								
	トリクロロエチレン	(mg/l)	<0.001	<0.001	<0.001	0/2	0/2	<0.001	<0.001	0/2								
	テトラクロロエチレン	(mg/l)	<0.0005	<0.0005	<0.0005	0/2	0/2	<0.0005	<0.0005	0/2								
	1,3-ｼﾞｸﾛﾛﾌﾟﾛﾍﾟﾝ	(mg/l)	<0.0002	<0.0002	<0.0002	0/2	0/2	<0.0002	<0.0002	0/2								
	チウラム	(mg/l)	<0.0006	<0.0006	<0.0006	0/2	0/2	<0.0006	<0.0006	0/2								
	シマジン	(mg/l)	<0.0003	<0.0003	<0.0003	0/2	0/2	<0.0003	<0.0003	0/2								
	チオベンカルブ	(mg/l)	<0.002	<0.002	<0.002	0/2	0/2	<0.002	<0.002	0/2								
	ベンゼン	(mg/l)	<0.001	<0.001	<0.001	0/2	0/2	<0.001	<0.001	0/2								
	セレン	(mg/l)	<0.002	<0.002	<0.002	0/2	0/2	<0.002	<0.002	0/2								
	ほう素	(mg/l)	<0.03	<0.03	<0.03	0/2	0/2	<0.03	<0.03	0/2								
	ふっ素	(mg/l)	0.10	<0.08	0.11	0/2	0/2	0.10	0.11	1/2								
	硝酸性窒素及び亜硝酸性窒素	(mg/l)	0.37	0.14	0.60	0/2	0/2	0.37	0.60	2/2								
	1,4-ジオキサン	(mg/l)	<0.005	<0.005	<0.005	0/2	0/2	<0.005	<0.005	0/2								
特殊項目	フェノール類	(mg/l)																
	銅	(mg/l)	<0.01	<0.01	<0.01	-/1	-/1	<0.01	<0.01	0/1								
	亜鉛	(mg/l)	0.002	0.001	0.002	-/4	-/4	0.002	0.002	4/4								
	鉄（溶解性）	(mg/l)	0.03	0.03	0.03	-/1	-/1	0.03	0.03	1/1								
	マンガン（溶解性）	(mg/l)	<0.01	<0.01	<0.01	-/1	-/1	<0.01	<0.01	0/1								
	クロム	(mg/l)	<0.03	<0.03	<0.03	-/1	-/1	<0.03	<0.03	0/1								

注1）日間最小値、日間最大値はBOD、CODのみ
注2）90%値は大腸菌数のみ

公 共 用 水 域 水 質 測 定 結 果 総 括 表

2023年度 （岡山県） B票

水域名（類型） 調査種類	吉井川中・下流 B (ﾛ) 測定計画調査	吉井川中・下流 B (ﾛ) 測定計画調査
河川名（大腸菌数区分） 地点番号	吉井川 河川B 0203	吉井川 河川B 0225
測定地点名（地点統一番号） 採取水層	周匝大橋 33-015-01	佐伯大橋 33-015-61
調査担当機関 分析担当機関	都道府県 岡山県健康づくり財団	都道府県 岡山県健康づくり財団

	測定項目	(単位)	平均	最小値	最大値	m／n	x／y	中央値 日間最小	75(90[注2])%値 日間最大	k／n	平均	最小値	最大値	m／n	x／y	中央値 日間最小	75(90[注2])%値 日間最大	k／n
その他項目	アンモニア態窒素	(mg/l)																
	亜硝酸性窒素	(mg/l)	0.01	<0.01	0.01	−/2	−/2	0.01	0.01	1/2								
	硝酸性窒素	(mg/l)	0.36	0.13	0.59	−/2	−/2	0.36	0.59	2/2								
	有機態窒素	(mg/l)																
	リン酸態リン	(mg/l)																
	電気伝導度	(μS/cm)																
	ＤＯ飽和度	(%)																
	塩化物イオン	(mg/l)																
	塩素量	(‰)																
	クロロフィルａ	(μg/l)																
	塩分																	
	トリハロメタン生成能	(mg/l)	0.045	0.045	0.045	−/1	−/1	0.045	0.045	1/1								
要監視項目	ＥＰＮ	(mg/l)	<0.0006	<0.0006	<0.0006	0/1	0/1	<0.0006	<0.0006	0/1								
	アンチモン	(mg/l)	<0.002	<0.002	<0.002	0/1	0/1	<0.002	<0.002	0/1								
	ニッケル	(mg/l)	<0.005	<0.005	<0.005	−/1	−/1	<0.005	<0.005	0/1								
	クロロホルム	(mg/l)	<0.0006	<0.0006	<0.0006	0/1	0/1	<0.0006	<0.0006	0/1								
	ﾄﾗﾝｽ-1,2-ｼﾞｸﾛﾛｴﾁﾚﾝ	(mg/l)	<0.004	<0.004	<0.004	0/1	0/1	<0.004	<0.004	0/1								
	1,2-ジクロロプロパン	(mg/l)	<0.006	<0.006	<0.006	0/1	0/1	<0.006	<0.006	0/1								
	P-ジクロロベンゼン	(mg/l)	<0.02	<0.02	<0.02	0/1	0/1	<0.02	<0.02	0/1								
	イソキサチオン	(mg/l)	<0.0008	<0.0008	<0.0008	0/1	0/1	<0.0008	<0.0008	0/1								
	ダイアジノン	(mg/l)	<0.0005	<0.0005	<0.0005	0/1	0/1	<0.0005	<0.0005	0/1								
	フェニトロチオン(MEP)	(mg/l)	<0.0003	<0.0003	<0.0003	0/1	0/1	<0.0003	<0.0003	0/1								
	イソプロチオラン	(mg/l)	<0.004	<0.004	<0.004	0/1	0/1	<0.004	<0.004	0/1								
	オキシン銅(有機銅)	(mg/l)	<0.004	<0.004	<0.004	0/1	0/1	<0.004	<0.004	0/1								
	クロロタロニル(TPN)	(mg/l)	<0.004	<0.004	<0.004	0/1	0/1	<0.004	<0.004	0/1								
	プロピザミド	(mg/l)	<0.0008	<0.0008	<0.0008	0/1	0/1	<0.0008	<0.0008	0/1								
	ジクロルボス(DDVP)	(mg/l)	<0.001	<0.001	<0.001	0/1	0/1	<0.001	<0.001	0/1								
	フェノブカルブ(BPMC)	(mg/l)	<0.002	<0.002	<0.002	0/1	0/1	<0.002	<0.002	0/1								
	イプロベンホス(IBP)	(mg/l)	<0.0008	<0.0008	<0.0008	0/1	0/1	<0.0008	<0.0008	0/1								
	クロルニトロフェン(CNP)	(mg/l)	<0.0001	<0.0001	<0.0001	−/1	−/1	<0.0001	<0.0001	0/1								
	トルエン	(mg/l)	<0.06	<0.06	<0.06	0/1	0/1	<0.06	<0.06	0/1								
	キシレン	(mg/l)	<0.04	<0.04	<0.04	0/1	0/1	<0.04	<0.04	0/1								
	ﾌﾀﾙ酸ｼﾞｴﾁﾙﾍｷｼﾙ	(mg/l)	<0.006	<0.006	<0.006	0/1	0/1	<0.006	<0.006	0/1								
	モリブデン	(mg/l)	<0.01	<0.01	<0.01	0/1	0/1	<0.01	<0.01	0/1								
	塩化ビニルモノマー	(mg/l)	<0.0002	<0.0002	<0.0002	0/1	0/1	<0.0002	<0.0002	0/1								
	エピクロロヒドリン	(mg/l)	<0.0001	<0.0001	<0.0001	0/1	0/1	<0.0001	<0.0001	0/1								
	全マンガン	(mg/l)	<0.02	<0.02	<0.02	0/1	0/1	<0.02	<0.02	0/1								
	ウラン	(mg/l)	<0.0002	<0.0002	<0.0002	0/1	0/1	<0.0002	<0.0002	0/1								
	フェノール	(mg/l)	<0.001	<0.001	<0.001	−/1	−/1	<0.001	<0.001	0/1								
	ホルムアルデヒド	(mg/l)	<0.003	<0.003	<0.003	−/1	−/1	<0.003	<0.003	0/1								
	4-t-オクチルフェノール	(mg/l)	<0.0001	<0.0001	<0.0001	−/1	−/1	<0.0001	<0.0001	0/1								
	アニリン	(mg/l)	<0.002	<0.002	<0.002	−/1	−/1	<0.002	<0.002	0/1								
	2,4-ジクロロフェノール	(mg/l)	<0.0003	<0.0003	<0.0003	−/1	−/1	<0.0003	<0.0003	0/1								
	ペルフルオロオクタンスルホン酸（PFOS）	(ng/l)	<2.5	<2.5	<2.5	−/1	−/1	<2.5	<2.5	0/1								
	ペルフルオロオクタンスルホン酸（PFOS）（直鎖体）	(ng/l)	<2.5	<2.5	<2.5	−/1	−/1	<2.5	<2.5	0/1								
	ペルフルオロオクタン酸（PFOA）	(ng/l)	<2.5	<2.5	<2.5	−/1	−/1	<2.5	<2.5	0/1								
	ペルフルオロオクタン酸（PFOA）（直鎖体）	(ng/l)	<2.5	<2.5	<2.5	−/1	−/1	<2.5	<2.5	0/1								
	PFOS及びPFOAの合算値	(ng/l)	<5	<5	<5	−/1	−/1	<5	<5	0/1								
要測定指標項目	透明度	(m)																
	全有機炭素	(mg/l)	1.2	0.9	1.6	−/4	−/4	1.1	1.2	4/4								

注1）日間最小値、日間最大値はBOD、CODのみ
注2）90%値は大腸菌数のみ

公 共 用 水 域 水 質 測 定 結 果 総 括 表

2023年度　　（岡山県）　A票

水域名（類型）	調査種類	吉井川中・下流　B（ｐ）	測定計画調査	吉井川中・下流　B（ｐ）	測定計画調査
河川名（大腸菌数区分）	地点番号	吉井川　河川B	0209	吉井川　河川B	0206
測定地点名（地点統一番号）	採取水層	熊山橋　33-015-02		弓削橋　33-015-55	
調査担当機関　分析担当機関		国土交通省（地方建設省）　エクスランテクニカルセンター		国土交通省（地方建設省）　エクスランテクニカルセンター	

	測定項目	(単位)	平均	最小値	最大値	m／n	x／y	中央値 日間最小	75(90注2)%値 日間最大	k／n	平均	最小値	最大値	m／n	x／y	中央値 日間最小	75(90注2)%値 日間最大	k／n
生活環境項目	ｐＨ		7.7	7.5	8.1	0/18	0/12	7.7	7.8	18/18	7.6	7.5	7.8	0/12	0/12	7.6	7.6	12/12
	ＤＯ	(mg/l)	9.7	7.1	12	0/18	0/12	9.2	12	18/18	8.9	6.1	12	0/12	0/12	8.6	11	12/12
	ＢＯＤ	(mg/l)	0.7	<0.5	1.2	0/18	0/12	0.6	0.9	12/18	0.6	<0.5	1.2	0/12	0/12	0.5	0.7	7/12
								<0.5	1.1							<0.5	1.2	
	ＣＯＤ	(mg/l)									2.4	1.9	2.7	-/12	-/12	2.4	2.5	12/12
																1.9	2.7	
	ＳＳ	(mg/l)	3	1	16	0/18	0/12	2	3	18/18	2	1	3	0/12	0/12	3	3	12/12
	大腸菌数	(CFU/100ml)	5.0E+01	1.9E+01	5.5E+02	-/18	-/12	5.3E+01	6.9E+01	18/18	6.0E+01	2.5E+01	1.2E+02	-/12	-/12	5.9E+01	8.2E+01	12/12
	n-ﾍｷｻﾝ抽出物質	(mg/l)																
	全窒素	(mg/l)	0.65	0.41	0.96	-/12	-/12	0.63	0.71	12/12	0.67	0.50	0.97	-/12	-/12	0.66	0.72	12/12
	全リン	(mg/l)	0.036	0.020	0.054	-/12	-/12	0.035	0.043	12/12	0.041	0.022	0.061	-/12	-/12	0.041	0.049	12/12
	全亜鉛	(mg/l)	0.006	0.003	0.010	-/4	-/4	0.005	0.005	4/4								
	ノニルフェノール	(mg/l)	<0.00006	<0.00006	<0.00006	-/4	-/4	<0.00006	<0.00006	0/4								
	LAS	(mg/l)	<0.0006	<0.0006	<0.0006	-/4	-/4	<0.0006	<0.0006	0/4								
	底層ＤＯ	(mg/l)																
健康項目	カドミウム	(mg/l)	<0.0003	<0.0003	<0.0003	0/2	0/2	<0.0003	<0.0003	0/2								
	全シアン	(mg/l)	ND	ND	ND	0/2	0/2	ND	ND	0/2								
	鉛	(mg/l)	<0.005	<0.005	<0.005	0/4	0/4	<0.005	<0.005	0/4								
	六価クロム	(mg/l)	<0.01	<0.01	<0.01	0/4	0/4	<0.01	<0.01	0/4								
	ヒ素	(mg/l)	<0.005	<0.005	<0.005	0/4	0/4	<0.005	<0.005	0/4								
	総水銀	(mg/l)	<0.0005	<0.0005	<0.0005	0/2	0/2	<0.0005	<0.0005	0/2								
	アルキル水銀	(mg/l)																
	ＰＣＢ	(mg/l)	ND	ND	ND	0/1	0/1	ND	ND	0/1								
	ジクロロメタン	(mg/l)	<0.002	<0.002	<0.002	0/1	0/1	<0.002	<0.002	0/1								
	四塩化炭素	(mg/l)	<0.0002	<0.0002	<0.0002	0/1	0/1	<0.0002	<0.0002	0/1								
	1,2-ｼﾞｸﾛﾛｴﾀﾝ	(mg/l)	<0.0004	<0.0004	<0.0004	0/1	0/1	<0.0004	<0.0004	0/1								
	1,1-ｼﾞｸﾛﾛｴﾁﾚﾝ	(mg/l)	<0.002	<0.002	<0.002	0/1	0/1	<0.002	<0.002	0/1								
	ｼｽ-1,2-ｼﾞｸﾛﾛｴﾁﾚﾝ	(mg/l)	<0.004	<0.004	<0.004	0/1	0/1	<0.004	<0.004	0/1								
	1,1,1-ﾄﾘｸﾛﾛｴﾀﾝ	(mg/l)	<0.0005	<0.0005	<0.0005	0/1	0/1	<0.0005	<0.0005	0/1								
	1,1,2-ﾄﾘｸﾛﾛｴﾀﾝ	(mg/l)	<0.0006	<0.0006	<0.0006	0/1	0/1	<0.0006	<0.0006	0/1								
	トリクロロエチレン	(mg/l)	<0.001	<0.001	<0.001	0/1	0/1	<0.001	<0.001	0/1								
	テトラクロロエチレン	(mg/l)	<0.0005	<0.0005	<0.0005	0/1	0/1	<0.0005	<0.0005	0/1								
	1,3-ｼﾞｸﾛﾛﾌﾟﾛﾍﾟﾝ	(mg/l)	<0.0002	<0.0002	<0.0002	0/1	0/1	<0.0002	<0.0002	0/1								
	チウラム	(mg/l)	<0.0006	<0.0006	<0.0006	0/1	0/1	<0.0006	<0.0006	0/1								
	シマジン	(mg/l)	<0.0003	<0.0003	<0.0003	0/1	0/1	<0.0003	<0.0003	0/1								
	チオベンカルブ	(mg/l)	<0.002	<0.002	<0.002	0/1	0/1	<0.002	<0.002	0/1								
	ベンゼン	(mg/l)	<0.001	<0.001	<0.001	0/1	0/1	<0.001	<0.001	0/1								
	セレン	(mg/l)	<0.002	<0.002	<0.002	0/1	0/1	<0.002	<0.002	0/1								
	ほう素	(mg/l)	<0.03	<0.03	<0.03	0/1	0/1	<0.03	<0.03	0/1								
	ふっ素	(mg/l)	0.09	0.09	0.09	0/1	0/1	0.09	0.09	1/1								
	硝酸性窒素及び亜硝酸性窒素	(mg/l)	0.47	0.22	0.80	0/12	0/12	0.48	0.53	12/12	0.46	0.24	0.55	0/4	0/4	0.53	0.54	4/4
	1,4-ジオキサン	(mg/l)	<0.005	<0.005	<0.005	0/1	0/1	<0.005	<0.005	0/1								
特殊項目	フェノール類	(mg/l)																
	銅	(mg/l)	<0.01	<0.01	<0.01	-/1	-/1	<0.01	<0.01	0/1								
	亜鉛	(mg/l)	0.006	0.003	0.010	-/4	-/4	0.005	0.005	4/4								
	鉄（溶解性）	(mg/l)	0.04	0.03	0.05	-/2	-/2	0.04	0.05	2/2								
	マンガン（溶解性）	(mg/l)	0.02	<0.01	0.02	-/2	-/2	0.02	0.02	1/2								
	クロム	(mg/l)	<0.03	<0.03	<0.03	-/1	-/1	<0.03	<0.03	0/1								

注1）日間最小値、日間最大値はBOD、CODのみ
注2）90%値は大腸菌数のみ

公 共 用 水 域 水 質 測 定 結 果 総 括 表

2023年度　　（岡山県）　B票

水域名（類型）	調査種類	吉井川中・下流　B（ｐ）	測定計画調査	吉井川中・下流　B（ｐ）	測定計画調査
河川名（大腸菌数区分）	地点番号	吉井川　河川B	0209	吉井川　河川B	0206
測定地点名（地点統一番号）	採取水層	熊山橋　33-015-02		弓削橋　33-015-55	
調査担当機関　分析担当機関		国土交通省（地方建設省）　エクスランテクニカルセンター		国土交通省（地方建設省）　エクスランテクニカルセンター	

	測定項目	（単位）	平均	最小値	最大値	m／n	x／y	中央値 日間最小	75(90注2)%値 日間最大	k／n	平均	最小値	最大値	m／n	x／y	中央値 日間最小	75(90注2)%値 日間最大	k／n
その他項目	アンモニア態窒素	(mg/l)	0.02	<0.02	0.03	-/12	-/12	0.02	0.02	6/12	0.03	<0.02	0.05	-/4	-/4	0.03	0.03	2/4
	亜硝酸性窒素	(mg/l)	0.01	<0.01	0.010	-/12	-/12	<0.01	<0.01	1/12	0.01	<0.01	0.010	-/4	-/4	<0.01	<0.01	1/4
	硝酸性窒素	(mg/l)	0.47	0.22	0.80	-/12	-/12	0.48	0.53	12/12	0.46	0.24	0.55	-/4	-/4	0.53	0.54	4/4
	有機態窒素	(mg/l)																
	リン酸態リン	(mg/l)	0.02	<0.01	0.041	-/12	-/12	0.02	0.03	10/12	0.03	0.012	0.046	-/4	-/4	0.04	0.04	4/4
	電気伝導度	(μS/cm)																
	ＤＯ飽和度	(%)																
	塩化物イオン	(mg/l)	6.3	5	7	-/4	-/4	6.5	7.0	4/4	7.3	6	9	-/4	-/4	7.0	7.0	4/4
	塩素量	(‰)																
	クロロフィルａ	(μg/l)																
	塩分																	
	トリハロメタン生成能	(mg/l)	0.035	0.022	0.047	-/4	-/4	0.035	0.040	4/4	0.049	0.049	0.049	-/1	-/1	0.049	0.049	1/1
要監視項目	ＥＰＮ	(mg/l)																
	アンチモン	(mg/l)																
	ニッケル	(mg/l)																
	クロロホルム	(mg/l)																
	ﾄﾗﾝｽ-1,2-ｼﾞｸﾛﾛｴﾁﾚﾝ	(mg/l)																
	1,2-ジクロロプロパン	(mg/l)																
	P-ジクロロベンゼン	(mg/l)																
	イソキサチオン	(mg/l)																
	ダイアジノン	(mg/l)																
	フェニトロチオン(MEP)	(mg/l)																
	イソプロチオラン	(mg/l)																
	オキシン銅(有機銅)	(mg/l)																
	クロロタロニル(TPN)	(mg/l)																
	プロピザミド	(mg/l)																
	ジクロルボス(DDVP)	(mg/l)																
	フェノブカルブ(BPMC)	(mg/l)																
	イプロベンホス(IBP)	(mg/l)																
	クロルニトロフェン(CNP)	(mg/l)																
	トルエン	(mg/l)																
	キシレン	(mg/l)																
	ﾌﾀﾙ酸ｼﾞｴﾁﾙﾍｷｼﾙ	(mg/l)																
	モリブデン	(mg/l)																
	塩化ビニルモノマー	(mg/l)																
	エピクロロヒドリン	(mg/l)																
	全マンガン	(mg/l)																
	ウラン	(mg/l)																
	フェノール	(mg/l)																
	ホルムアルデヒド	(mg/l)																
	4-t-オクチルフェノール	(mg/l)																
	アニリン	(mg/l)																
	2,4-ジクロロフェノール	(mg/l)																
	ペルフルオロオクタンスルホン酸（PFOS）	(ng/l)																
	ペルフルオロオクタンスルホン酸（PFOS）（直鎖体）	(ng/l)																
	ペルフルオロオクタン酸（PFOA）	(ng/l)																
	ペルフルオロオクタン酸（PFOA）（直鎖体）	(ng/l)																
	PFOS及びPFOAの合算値	(ng/l)																
要測定指標項目	透明度	(m)																
	全有機炭素	(mg/l)	1.3	0.9	1.7	-/12	-/12	1.3	1.3	12/12								

注1）日間最小値、日間最大値はBOD、CODのみ
注2）90%値は大腸菌数のみ

公 共 用 水 域 水 質 測 定 結 果 総 括 表

2023年度　　（岡山県）　A票

水域名（類型）	調査種類	吉井川中・下流　B（ｐ）	測定計画調査	吉井川中・下流　B（ｐ）	測定計画調査
河川名（大腸菌数区分）	地点番号	吉井川　河川B	0229	吉井川　河川B	0207
測定地点名（地点統一番号）	採取水層	備前大橋　33-015-60		鴨越堰　33-015-56	
調査担当機関	分析担当機関	国土交通省（地方建設省）	エクスランテクニカルセンター	国土交通省（地方建設省）	エクスランテクニカルセンター

	測定項目	(単位)	平均	最小値	最大値	m／n	x／y	中央値 日間最小	75(90注2)%値 日間最大	k／n	平均	最小値	最大値	m／n	x／y	中央値 日間最小	75(90注2)%値 日間最大	k／n
生活環境項目	ｐＨ		7.4	7.0	7.7	0/12	0/12	7.5	7.6	12/12	7.9	7.5	8.6 *	1/12	1/12	7.8	8.0	12/12
	ＤＯ	(mg/l)	8.9	5.9	11	0/12	0/12	8.1	11	12/12	9.8	8.0	12	0/12	0/12	9.4	11	12/12
	ＢＯＤ	(mg/l)	1.0	<0.5	1.8	0/12	0/12	0.8 <0.5	1.5 1.8	11/12	1.0	<0.5	2.1	0/12	0/12	0.5 <0.5	1.5 2.1	8/12
	ＣＯＤ	(mg/l)	2.6	2.1	3.3	-/12	-/12	2.6 2.1	2.6 3.3	12/12	2.7	2.0	3.8	-/12	-/12	2.7 2.0	2.8 3.8	12/12
	ＳＳ	(mg/l)	4	2	8	0/12	0/12	3	4	12/12	3	1	5	0/12	0/12	3	3	12/12
	大腸菌数	(CFU/100ml)	3.8E+01	9.0E+00	3.1E+02	-/12	-/12	3.3E+01	4.3E+01	12/12	5.3E+00	1.0E+00	6.8E+01	-/12	-/12	4.0E+00	1.4E+01	12/12
	n-ﾍｷｻﾝ抽出物質	(mg/l)																
	全窒素	(mg/l)	0.65	0.40	1.0	-/12	-/12	0.60	0.76	12/12	0.65	0.38	1.1	-/12	-/12	0.58	0.76	12/12
	全リン	(mg/l)	0.046	0.029	0.068	-/12	-/12	0.045	0.056	12/12	0.037	0.019	0.053	-/12	-/12	0.039	0.044	12/12
	全亜鉛	(mg/l)																
	ノニルフェノール	(mg/l)																
	LAS	(mg/l)																
	底層ＤＯ	(mg/l)																
健康項目	カドミウム	(mg/l)									<0.0003	<0.0003	<0.0003	0/2	0/2	<0.0003	<0.0003	0/2
	全シアン	(mg/l)									ND	ND	ND	0/2	0/2	ND	ND	0/2
	鉛	(mg/l)									<0.005	<0.005	<0.005	0/2	0/2	<0.005	<0.005	0/2
	六価クロム	(mg/l)									<0.01	<0.01	<0.01	0/2	0/2	<0.01	<0.01	0/2
	ヒ素	(mg/l)									<0.005	<0.005	<0.005	0/2	0/2	<0.005	<0.005	0/2
	総水銀	(mg/l)									<0.0005	<0.0005	<0.0005	0/2	0/2	<0.0005	<0.0005	0/2
	アルキル水銀	(mg/l)																
	ＰＣＢ	(mg/l)									ND	ND	ND	0/1	0/1	ND	ND	0/1
	ジクロロメタン	(mg/l)									<0.002	<0.002	<0.002	0/1	0/1	<0.002	<0.002	0/1
	四塩化炭素	(mg/l)									<0.0002	<0.0002	<0.0002	0/1	0/1	<0.0002	<0.0002	0/1
	1,2-ｼﾞｸﾛﾛｴﾀﾝ	(mg/l)									<0.0004	<0.0004	<0.0004	0/1	0/1	<0.0004	<0.0004	0/1
	1,1-ｼﾞｸﾛﾛｴﾁﾚﾝ	(mg/l)									<0.002	<0.002	<0.002	0/1	0/1	<0.002	<0.002	0/1
	ｼｽ-1,2-ｼﾞｸﾛﾛｴﾁﾚﾝ	(mg/l)									<0.004	<0.004	<0.004	0/1	0/1	<0.004	<0.004	0/1
	1,1,1-ﾄﾘｸﾛﾛｴﾀﾝ	(mg/l)									<0.0005	<0.0005	<0.0005	0/1	0/1	<0.0005	<0.0005	0/1
	1,1,2-ﾄﾘｸﾛﾛｴﾀﾝ	(mg/l)									<0.0006	<0.0006	<0.0006	0/1	0/1	<0.0006	<0.0006	0/1
	トリクロロエチレン	(mg/l)									<0.001	<0.001	<0.001	0/1	0/1	<0.001	<0.001	0/1
	テトラクロロエチレン	(mg/l)									<0.0005	<0.0005	<0.0005	0/1	0/1	<0.0005	<0.0005	0/1
	1,3-ｼﾞｸﾛﾛﾌﾟﾛﾍﾟﾝ	(mg/l)									<0.0002	<0.0002	<0.0002	0/1	0/1	<0.0002	<0.0002	0/1
	チウラム	(mg/l)									<0.0006	<0.0006	<0.0006	0/1	0/1	<0.0006	<0.0006	0/1
	シマジン	(mg/l)									<0.0003	<0.0003	<0.0003	0/1	0/1	<0.0003	<0.0003	0/1
	チオベンカルブ	(mg/l)									<0.002	<0.002	<0.002	0/1	0/1	<0.002	<0.002	0/1
	ベンゼン	(mg/l)									<0.001	<0.001	<0.001	0/1	0/1	<0.001	<0.001	0/1
	セレン	(mg/l)									<0.002	<0.002	<0.002	0/1	0/1	<0.002	<0.002	0/1
	ほう素	(mg/l)									<0.03	<0.03	<0.03	0/1	0/1	<0.03	<0.03	0/1
	ふっ素	(mg/l)									<0.08	<0.08	<0.08	0/1	0/1	<0.08	<0.08	0/1
	硝酸性窒素及び亜硝酸性窒素	(mg/l)	0.34	0.08	0.55	0/4	0/4	0.37	0.39	4/4	0.43	<0.03	0.90	0/12	0/12	0.46	0.55	11/12
	1,4-ジオキサン	(mg/l)									<0.005	<0.005	<0.005	0/1	0/1	<0.005	<0.005	0/1
特殊項目	フェノール類	(mg/l)																
	銅	(mg/l)																
	亜鉛	(mg/l)																
	鉄（溶解性）	(mg/l)																
	マンガン（溶解性）	(mg/l)																
	クロム	(mg/l)																

注1）日間最小値、日間最大値はBOD、CODのみ
注2）90%値は大腸菌数のみ

公 共 用 水 域 水 質 測 定 結 果 総 括 表

2023年度　　（岡山県）　B票

水域名（類型）	調査種類	吉井川中・下流　B（ｐ）	測定計画調査	吉井川中・下流　B（ｐ）	測定計画調査
河川名（大腸菌数区分）	地点番号	吉井川　河川B	0229	吉井川　河川B	0207
測定地点名（地点統一番号）	採取水層	備前大橋　33-015-60		鴨越堰　33-015-56	
調査担当機関　分析担当機関		国土交通省（地方建設省）　エクスランテクニカルセンター		国土交通省（地方建設省）　エクスランテクニカルセンター	

	測定項目	(単位)	平均	最小値	最大値	m／n	x／y	中央値 日間最小	75(90注2)%値 日間最大	k／n	平均	最小値	最大値	m／n	x／y	中央値 日間最小	75(90注2)%値 日間最大	k／n
その他項目	アンモニア態窒素	(mg/l)	0.03	<0.02	0.04	-/4	-/4	0.02	0.02	2/4	0.03	<0.02	0.05	-/12	-/12	0.02	0.02	6/12
	亜硝酸性窒素	(mg/l)	<0.01	<0.01	<0.01	-/4	-/4	<0.01	<0.01	0/4	<0.01	<0.01	<0.01	-/12	-/12	<0.01	<0.01	0/12
	硝酸性窒素	(mg/l)	0.34	0.08	0.55	-/4	-/4	0.37	0.39	4/4	0.43	<0.02	0.90	-/12	-/12	0.46	0.55	11/12
	有機態窒素	(mg/l)																
	リン酸態リン	(mg/l)	0.02	0.011	0.033	-/4	-/4	0.03	0.03	4/4	0.02	<0.01	0.039	-/12	-/12	0.02	0.03	8/12
	電気伝導度	(μS/cm)																
	ＤＯ飽和度	(%)																
	塩化物イオン	(mg/l)	6.7	5	8	-/12	-/12	7.0	7.0	12/12	6.5	5	8	-/4	-/4	6.5	7.0	4/4
	塩素量	(‰)																
	クロロフィルａ	(μg/l)									5.9E+00	1.5E+00	1.3E+01	-/4	-/4	4.6E+00	5.1E+00	4/4
	塩分																	
	トリハロメタン生成能	(mg/l)	0.048	0.048	0.048	-/1	-/1	0.048	0.048	1/1	0.038	0.021	0.054	-/4	-/4	0.038	0.047	4/4
要監視項目	ＥＰＮ	(mg/l)									<0.0006	<0.0006	<0.0006	0/1	0/1	<0.0006	<0.0006	0/1
	アンチモン	(mg/l)									<0.002	<0.002	<0.002	0/1	0/1	<0.002	<0.002	0/1
	ニッケル	(mg/l)									<0.005	<0.005	<0.005	-/1	-/1	<0.005	<0.005	0/1
	クロロホルム	(mg/l)									<0.0006	<0.0006	<0.0006	0/1	0/1	<0.0006	<0.0006	0/1
	ﾄﾗﾝｽ-1,2-ｼﾞｸﾛﾛｴﾁﾚﾝ	(mg/l)									<0.004	<0.004	<0.004	0/1	0/1	<0.004	<0.004	0/1
	1,2-ジクロロプロパン	(mg/l)									<0.006	<0.006	<0.006	0/1	0/1	<0.006	<0.006	0/1
	P-ジクロロベンゼン	(mg/l)									<0.02	<0.02	<0.02	0/1	0/1	<0.02	<0.02	0/1
	イソキサチオン	(mg/l)									<0.0008	<0.0008	<0.0008	0/1	0/1	<0.0008	<0.0008	0/1
	ダイアジノン	(mg/l)									<0.0005	<0.0005	<0.0005	0/1	0/1	<0.0005	<0.0005	0/1
	フェニトロチオン(MEP)	(mg/l)									<0.0003	<0.0003	<0.0003	0/1	0/1	<0.0003	<0.0003	0/1
	イソプロチオラン	(mg/l)									<0.004	<0.004	<0.004	0/1	0/1	<0.004	<0.004	0/1
	オキシン銅(有機銅)	(mg/l)									<0.004	<0.004	<0.004	0/1	0/1	<0.004	<0.004	0/1
	クロロタロニル(TPN)	(mg/l)									<0.004	<0.004	<0.004	0/1	0/1	<0.004	<0.004	0/1
	プロピザミド	(mg/l)									<0.0008	<0.0008	<0.0008	0/1	0/1	<0.0008	<0.0008	0/1
	ジクロルボス(DDVP)	(mg/l)									<0.001	<0.001	<0.001	0/1	0/1	<0.001	<0.001	0/1
	フェノブカルブ(BPMC)	(mg/l)									<0.002	<0.002	<0.002	0/1	0/1	<0.002	<0.002	0/1
	イプロベンホス(IBP)	(mg/l)									<0.0008	<0.0008	<0.0008	0/1	0/1	<0.0008	<0.0008	0/1
	クロルニトロフェン(CNP)	(mg/l)									<0.0001	<0.0001	<0.0001	-/1	-/1	<0.0001	<0.0001	0/1
	トルエン	(mg/l)									<0.06	<0.06	<0.06	0/1	0/1	<0.06	<0.06	0/1
	キシレン	(mg/l)									<0.04	<0.04	<0.04	0/1	0/1	<0.04	<0.04	0/1
	ﾌﾀﾙ酸ｼﾞｴﾁﾙﾍｷｼﾙ	(mg/l)									<0.006	<0.006	<0.006	0/1	0/1	<0.006	<0.006	0/1
	モリブデン	(mg/l)									<0.01	<0.01	<0.01	0/1	0/1	<0.01	<0.01	0/1
	塩化ビニルモノマー	(mg/l)									<0.0002	<0.0002	<0.0002	0/1	0/1	<0.0002	<0.0002	0/1
	エピクロロヒドリン	(mg/l)									<0.0001	<0.0001	<0.0001	0/1	0/1	<0.0001	<0.0001	0/1
	全マンガン	(mg/l)									<0.02	<0.02	<0.02	0/1	0/1	<0.02	<0.02	0/1
	ウラン	(mg/l)									<0.0002	<0.0002	<0.0002	0/1	0/1	<0.0002	<0.0002	0/1
	フェノール	(mg/l)									<0.001	<0.001	<0.001	-/1	-/1	<0.001	<0.001	0/1
	ホルムアルデヒド	(mg/l)									<0.003	<0.003	<0.003	-/1	-/1	<0.003	<0.003	0/1
	4-t-オクチルフェノール	(mg/l)									<0.0001	<0.0001	<0.0001	-/1	-/1	<0.0001	<0.0001	0/1
	アニリン	(mg/l)									<0.002	<0.002	<0.002	-/1	-/1	<0.002	<0.002	0/1
	2,4-ジクロロフェノール	(mg/l)									<0.0003	<0.0003	<0.0003	-/1	-/1	<0.0003	<0.0003	0/1
	ペルフルオロオクタンスルホン酸（PFOS）	(ng/l)									<2.5	<2.5	<2.5	-/1	-/1	<2.5	<2.5	0/1
	ペルフルオロオクタンスルホン酸（PFOS）（直鎖体）	(ng/l)									<2.5	<2.5	<2.5	-/1	-/1	<2.5	<2.5	0/1
	ペルフルオロオクタン酸（PFOA）	(ng/l)									2.6	2.6	2.6	-/1	-/1	2.6	2.6	1/1
	ペルフルオロオクタン酸（PFOA）（直鎖体）	(ng/l)									2.5	2.5	2.5	-/1	-/1	2.5	2.5	1/1
	PFOS及びPFOAの合算値	(ng/l)									5.0	5	5	-/1	-/1	5.0	5.0	1/1
要測定指標項目	透明度	(m)																
	全有機炭素	(mg/l)									1.4	0.9	1.9	-/12	-/12	1.6	1.6	12/12

注1）日間最小値、日間最大値はBOD、CODのみ
注2）90%値は大腸菌数のみ

公 共 用 水 域 水 質 測 定 結 果 総 括 表

2023年度　　（岡山県）　A票

水域名（類型）	調査種類	吉井川中・下流　B（ｐ）	測定計画調査	香々美川	測定計画調査
河川名（大腸菌数区分）	地点番号	吉井川　河川B	0208	香々美川	0217
測定地点名（地点統一番号）	採取水層	永安橋　33-015-57		芳野橋　33-208-01	
調査担当機関	分析担当機関	国土交通省（地方建設省）	エクスランテクニカルセンター	都道府県	岡山県健康づくり財団

	測定項目	（単位）	平均	最小値	最大値	m／n	x／y	中央値 日間最小	75(90[注2])%値 日間最大	k／n	平均	最小値	最大値	m／n	x／y	中央値 日間最小	75(90[注2])%値 日間最大	k／n
生活環境項目	ｐＨ		7.9	7.7	8.2	0/12	0/12	7.9	7.9	12/12	7.5	7.4	7.9	0/12	0/12	7.5	7.6	12/12
	ＤＯ	(mg/l)	8.3	5.2	11	0/12	0/12	8.3	8.8	12/12	10	4.8	13	0/12	0/12	10	11	12/12
	ＢＯＤ	(mg/l)	2.8	0.7	9.6 ＊	4/12	4/12	2.2	3.1 ＊	12/12	0.9	<0.5	1.6	-/12	-/12	0.8	1.2	9/12
								0.7	9.6 ＊							<0.5	1.6	
	ＣＯＤ	(mg/l)	3.4	2.3	5.8	-/12	-/12	3.2	4.0	12/12								
								2.3	5.8									
	ＳＳ	(mg/l)	5	1	9	0/12	0/12	4	6	12/12	1	<1	2	-/12	-/12	1	1	9/12
	大腸菌数	(CFU/100ml)	6.4E+00	1.0E+00	4.5E+01	-/12	-/12	6.5E+00	1.2E+01	12/12	1.2E+02	4.9E+01	5.4E+02	-/12	-/12	9.1E+01	1.3E+02	12/12
	n-ﾍｷｻﾝ抽出物質	(mg/l)																
	全窒素	(mg/l)	0.68	0.47	1.2	-/12	-/12	0.60	0.71	12/12								
	全リン	(mg/l)	0.066	0.018	0.12	-/12	-/12	0.062	0.081	12/12								
	全亜鉛	(mg/l)																
	ノニルフェノール	(mg/l)																
	LAS	(mg/l)																
	底層ＤＯ	(mg/l)																
健康項目	カドミウム	(mg/l)																
	全シアン	(mg/l)																
	鉛	(mg/l)																
	六価クロム	(mg/l)																
	ヒ素	(mg/l)																
	総水銀	(mg/l)																
	アルキル水銀	(mg/l)																
	ＰＣＢ	(mg/l)																
	ジクロロメタン	(mg/l)																
	四塩化炭素	(mg/l)																
	1,2-ｼﾞｸﾛﾛｴﾀﾝ	(mg/l)																
	1,1-ｼﾞｸﾛﾛｴﾁﾚﾝ	(mg/l)																
	ｼｽ-1,2-ｼﾞｸﾛﾛｴﾁﾚﾝ	(mg/l)																
	1,1,1-ﾄﾘｸﾛﾛｴﾀﾝ	(mg/l)																
	1,1,2-ﾄﾘｸﾛﾛｴﾀﾝ	(mg/l)																
	トリクロロエチレン	(mg/l)																
	テトラクロロエチレン	(mg/l)																
	1,3-ｼﾞｸﾛﾛﾌﾟﾛﾍﾟﾝ	(mg/l)																
	チウラム	(mg/l)																
	シマジン	(mg/l)																
	チオベンカルブ	(mg/l)																
	ベンゼン	(mg/l)																
	セレン	(mg/l)																
	ほう素	(mg/l)																
	ふっ素	(mg/l)																
	硝酸性窒素及び亜硝酸性窒素	(mg/l)	0.25	<0.03	0.63	0/12	0/12	0.17	0.37	10/12								
	1,4-ジオキサン	(mg/l)																
特殊項目	フェノール類	(mg/l)																
	銅	(mg/l)																
	亜鉛	(mg/l)																
	鉄（溶解性）	(mg/l)																
	マンガン（溶解性）	(mg/l)																
	クロム	(mg/l)																

注1）日間最小値、日間最大値はBOD、CODのみ
注2）90%値は大腸菌数のみ

公 共 用 水 域 水 質 測 定 結 果 総 括 表

2023年度　　（岡山県）　B票

水域名（類型）	調査種類	吉井川中・下流　B（ｐ）	測定計画調査	香々美川	測定計画調査
河川名（大腸菌数区分）	地点番号	吉井川　河川B	0208	香々美川	0217
測定地点名（地点統一番号）	採取水層	永安橋　33-015-57		芳野橋　33-208-01	
調査担当機関　分析担当機関		国土交通省（地方建設省）　エクスランテクニカルセンター		都道府県　岡山県健康づくり財団	

	測定項目	(単位)	平均	最小値	最大値	m／n	x／y	中央値 日間最小	75(90注2)%値 日間最大	k／n	平均	最小値	最大値	m／n	x／y	中央値 日間最小	75(90注2)%値 日間最大	k／n
その他項目	アンモニア態窒素	(mg/l)	0.07	<0.02	0.26	-/12	-/12	0.04	0.10	9/12								
	亜硝酸性窒素	(mg/l)	0.01	<0.01	0.033	-/12	-/12	<0.01	<0.01	2/12								
	硝酸性窒素	(mg/l)	0.24	<0.02	0.63	-/12	-/12	0.16	0.37	10/12								
	有機態窒素	(mg/l)																
	リン酸態リン	(mg/l)	0.03	<0.01	0.071	-/12	-/12	0.02	0.04	6/12								
	電気伝導度	(μS/cm)																
	ＤＯ飽和度	(%)																
	塩化物イオン	(mg/l)	8200	3400	16000	-/12	-/12	7200	10000	12/12								
	塩素量	(‰)																
	クロロフィルａ	(μg/l)	1.9E+01	1.3E+00	6.0E+01	-/12	-/12	1.1E+01	2.2E+01	12/12								
	塩分																	
	トリハロメタン生成能	(mg/l)																
要監視項目	ＥＰＮ	(mg/l)																
	アンチモン	(mg/l)																
	ニッケル	(mg/l)																
	クロロホルム	(mg/l)																
	ﾄﾗﾝｽ-1,2-ｼﾞｸﾛﾛｴﾁﾚﾝ	(mg/l)																
	1,2-ジクロロプロパン	(mg/l)																
	P-ジクロロベンゼン	(mg/l)																
	イソキサチオン	(mg/l)																
	ダイアジノン	(mg/l)																
	フェニトロチオン(MEP)	(mg/l)																
	イソプロチオラン	(mg/l)																
	オキシン銅(有機銅)	(mg/l)																
	クロロタロニル(TPN)	(mg/l)																
	プロピザミド	(mg/l)																
	ジクロルボス(DDVP)	(mg/l)																
	フェノブカルブ(BPMC)	(mg/l)																
	イプロベンホス(IBP)	(mg/l)																
	クロルニトロフェン(CNP)	(mg/l)																
	トルエン	(mg/l)																
	キシレン	(mg/l)																
	ﾌﾀﾙ酸ｼﾞｴﾁﾙﾍｷｼﾙ	(mg/l)																
	モリブデン	(mg/l)																
	塩化ビニルモノマー	(mg/l)																
	エピクロロヒドリン	(mg/l)																
	全マンガン	(mg/l)																
	ウラン	(mg/l)																
	フェノール	(mg/l)																
	ホルムアルデヒド	(mg/l)																
	4-t-オクチルフェノール	(mg/l)																
	アニリン	(mg/l)																
	2,4-ジクロロフェノール	(mg/l)																
	ペルフルオロオクタンスルホン酸（PFOS）	(ng/l)																
	ペルフルオロオクタンスルホン酸（PFOS）（直鎖体）	(ng/l)																
	ペルフルオロオクタン酸（PFOA）	(ng/l)																
	ペルフルオロオクタン酸（PFOA）（直鎖体）	(ng/l)																
	PFOS及びPFOAの合算値	(ng/l)																
要測定指標項目	透明度	(m)																
	全有機炭素	(mg/l)																

注1）日間最小値、日間最大値はBOD、CODのみ
注2）90%値は大腸菌数のみ

公 共 用 水 域 水 質 測 定 結 果 総 括 表

2023年度　　（岡山県）　A票

水域名（類型）	調査種類	皿川	測定計画調査	宮川	測定計画調査
河川名（大腸菌数区分）	地点番号	皿川	0218	宮川	0219
測定地点名（地点統一番号）	採取水層	大渡橋	33-209-01	旧大橋	33-210-01
調査担当機関	分析担当機関	都道府県	岡山県健康づくり財団	都道府県	岡山県健康づくり財団

	測定項目	(単位)	平均	最小値	最大値	m／n	x／y	中央値 日間最小	75(90注2)%値 日間最大	k／n	平均	最小値	最大値	m／n	x／y	中央値 日間最小	75(90注2)%値 日間最大	k／n
生活環境項目	ｐＨ		8.0	7.7	8.9	0/12	0/12	7.9	8.0	12/12	8.1	7.6	8.6	0/12	0/12	8.0	8.3	12/12
	ＤＯ	(mg/l)	11	8.0	13	0/12	0/12	11	12	12/12	11	8.6	14	0/12	0/12	11	11	12/12
	ＢＯＤ	(mg/l)	1.1	<0.5	1.8	-/12	-/12	1.0	1.4	10/12	1.2	<0.5	2.0	-/12	-/12	1.1	1.4	11/12
								<0.5	1.8							<0.5	2.0	
	ＣＯＤ	(mg/l)																
	ＳＳ	(mg/l)	1	<1	2	-/12	-/12	1	2	11/12	1	<1	2	-/12	-/12	1	2	10/12
	大腸菌数	(CFU/100ml)	4.8E+01	1.6E+01	2.8E+02	-/12	-/12	4.9E+01	7.3E+01	12/12	2.0E+02	3.7E+01	1.3E+03	-/12	-/12	1.7E+02	3.0E+02	12/12
	n-ﾍｷｻﾝ抽出物質	(mg/l)																
	全窒素	(mg/l)																
	全リン	(mg/l)																
	全亜鉛	(mg/l)																
	ノニルフェノール	(mg/l)																
	LAS	(mg/l)																
	底層ＤＯ	(mg/l)																
健康項目	カドミウム	(mg/l)																
	全シアン	(mg/l)																
	鉛	(mg/l)																
	六価クロム	(mg/l)																
	ヒ素	(mg/l)																
	総水銀	(mg/l)																
	アルキル水銀	(mg/l)																
	ＰＣＢ	(mg/l)																
	ジクロロメタン	(mg/l)																
	四塩化炭素	(mg/l)																
	1,2-ｼﾞｸﾛﾛｴﾀﾝ	(mg/l)																
	1,1-ｼﾞｸﾛﾛｴﾁﾚﾝ	(mg/l)																
	ｼｽ-1,2-ｼﾞｸﾛﾛｴﾁﾚﾝ	(mg/l)																
	1,1,1-ﾄﾘｸﾛﾛｴﾀﾝ	(mg/l)																
	1,1,2-ﾄﾘｸﾛﾛｴﾀﾝ	(mg/l)																
	トリクロロエチレン	(mg/l)																
	テトラクロロエチレン	(mg/l)																
	1,3-ｼﾞｸﾛﾛﾌﾟﾛﾍﾟﾝ	(mg/l)																
	チウラム	(mg/l)																
	シマジン	(mg/l)																
	チオベンカルブ	(mg/l)																
	ベンゼン	(mg/l)																
	セレン	(mg/l)																
	ほう素	(mg/l)																
	ふっ素	(mg/l)																
	硝酸性窒素及び亜硝酸性窒素	(mg/l)																
	1,4-ジオキサン	(mg/l)																
特殊項目	フェノール類	(mg/l)																
	銅	(mg/l)																
	亜鉛	(mg/l)																
	鉄（溶解性）	(mg/l)																
	マンガン（溶解性）	(mg/l)																
	クロム	(mg/l)																

注1）日間最小値、日間最大値はBOD、CODのみ
注2）90%値は大腸菌数のみ

公 共 用 水 域 水 質 測 定 結 果 総 括 表

2023年度　　（岡山県）　B票

水域名（類型）	調査種類	皿川	測定計画調査	宮川	測定計画調査
河川名（大腸菌数区分）	地点番号	皿川	0218	宮川	0219
測定地点名（地点統一番号）	採取水層	大渡橋	33-209-01	旧大橋	33-210-01
調査担当機関	分析担当機関	都道府県	岡山県健康づくり財団	都道府県	岡山県健康づくり財団

	測定項目	（単位）	平均	最小値	最大値	m／n	x／y	中央値 日間最小	75(90注2)%値 日間最大	k／n	平均	最小値	最大値	m／n	x／y	中央値 日間最小	75(90注2)%値 日間最大	k／n
その他項目	アンモニア態窒素	(mg/l)																
	亜硝酸性窒素	(mg/l)																
	硝酸性窒素	(mg/l)																
	有機態窒素	(mg/l)																
	リン酸態リン	(mg/l)																
	電気伝導度	(μS/cm)																
	ＤＯ飽和度	(%)																
	塩化物イオン	(mg/l)																
	塩素量	(‰)																
	クロロフィルａ	(μg/l)																
	塩分																	
	トリハロメタン生成能	(mg/l)																
要監視項目	ＥＰＮ	(mg/l)																
	アンチモン	(mg/l)																
	ニッケル	(mg/l)																
	クロロホルム	(mg/l)																
	ﾄﾗﾝｽ-1,2-ｼﾞｸﾛﾛｴﾁﾚﾝ	(mg/l)																
	1,2-ジクロロプロパン	(mg/l)																
	P-ジクロロベンゼン	(mg/l)																
	イソキサチオン	(mg/l)																
	ダイアジノン	(mg/l)																
	フェニトロチオン(MEP)	(mg/l)																
	イソプロチオラン	(mg/l)																
	オキシン銅(有機銅)	(mg/l)																
	クロロタロニル(TPN)	(mg/l)																
	プロピザミド	(mg/l)																
	ジクロルボス(DDVP)	(mg/l)																
	フェノブカルブ(BPMC)	(mg/l)																
	イプロベンホス(IBP)	(mg/l)																
	クロルニトロフェン(CNP)	(mg/l)																
	トルエン	(mg/l)																
	キシレン	(mg/l)																
	ﾌﾀﾙ酸ｼﾞｴﾁﾙﾍｷｼﾙ	(mg/l)																
	モリブデン	(mg/l)																
	塩化ビニルモノマー	(mg/l)																
	エピクロロヒドリン	(mg/l)																
	全マンガン	(mg/l)																
	ウラン	(mg/l)																
	フェノール	(mg/l)																
	ホルムアルデヒド	(mg/l)																
	4-t-オクチルフェノール	(mg/l)																
	アニリン	(mg/l)																
	2,4-ジクロロフェノール	(mg/l)																
	ペルフルオロオクタンスルホン酸（PFOS）	(ng/l)																
	ペルフルオロオクタンスルホン酸（PFOS）（直鎖体）	(ng/l)																
	ペルフルオロオクタン酸（PFOA）	(ng/l)																
	ペルフルオロオクタン酸（PFOA）（直鎖体）	(ng/l)																
	PFOS及びPFOAの合算値	(ng/l)																
要測定指標項目	透明度	(m)																
	全有機炭素	(mg/l)																

注1）日間最小値、日間最大値はBOD、CODのみ
注2）90%値は大腸菌数のみ

公 共 用 水 域 水 質 測 定 結 果 総 括 表

2023年度　　（岡山県）　A票

水域名（類型）	調査種類	加茂川	A（イ）	測定計画調査	加茂川	A（イ）	測定計画調査
河川名（大腸菌数区分）	地点番号	加茂川	河川A	0220	加茂川	河川A	0210
測定地点名（地点統一番号）	採取水層	吉見橋	33-030-51		加茂川橋	33-030-01	
調査担当機関	分析担当機関	都道府県	岡山県健康づくり財団		都道府県	岡山県健康づくり財団	

	測定項目	(単位)	平均	最小値	最大値	m／n	x／y	中央値 日間最小	75(90注2)%値 日間最大	k／n	平均	最小値	最大値	m／n	x／y	中央値 日間最小	75(90注2)%値 日間最大	k／n
生活環境項目	ｐＨ		7.7	7.5	7.9	0/6	0/6	7.7	7.8	6/6	7.7	7.4	8.1	0/18	0/12	7.7	7.8	18/18
	ＤＯ	(mg/l)	10	8.8	13	0/6	0/6	10	11	6/6	11	8.8	13	0/18	0/12	11	12	18/18
	ＢＯＤ	(mg/l)	0.9	<0.5	1.6	0/6	0/6	0.8	1.2	4/6	1.0	<0.5	1.8	0/18	0/12	1.0	1.2	15/18
								<0.5	1.6							<0.5	1.4	
	ＣＯＤ	(mg/l)																
	ＳＳ	(mg/l)	2	<1	3	0/6	0/6	1	3	4/6	1	<1	2	0/18	0/12	1	1	13/18
	大腸菌数	(CFU/100ml)	7.0E+01	4.4E+01	1.9E+02	-/6	-/6	6.1E+01	8.6E+01	6/6	7.1E+01	3.3E+01	5.0E+02	-/18	-/12	6.2E+01	7.8E+01	18/18
	n-ﾍｷｻﾝ抽出物質	(mg/l)																
	全窒素	(mg/l)																
	全リン	(mg/l)																
	全亜鉛	(mg/l)									0.001	<0.001	0.002	-/4	-/4	<0.001	<0.001	1/4
	ノニルフェノール	(mg/l)									<0.00006	<0.00006	<0.00006	-/4	-/4	<0.00006	<0.00006	0/4
	LAS	(mg/l)									0.0023	0.0014	0.0034	-/4	-/4	0.0023	0.0030	4/4
	底層ＤＯ	(mg/l)																
健康項目	カドミウム	(mg/l)									<0.0003	<0.0003	<0.0003	0/1	0/1	<0.0003	<0.0003	0/1
	全シアン	(mg/l)									ND	ND	ND	0/1	0/1	ND	ND	0/1
	鉛	(mg/l)									<0.005	<0.005	<0.005	0/1	0/1	<0.005	<0.005	0/1
	六価クロム	(mg/l)									<0.01	<0.01	<0.01	0/1	0/1	<0.01	<0.01	0/1
	ヒ素	(mg/l)									<0.005	<0.005	<0.005	0/1	0/1	<0.005	<0.005	0/1
	総水銀	(mg/l)									<0.0005	<0.0005	<0.0005	0/1	0/1	<0.0005	<0.0005	0/1
	アルキル水銀	(mg/l)																
	ＰＣＢ	(mg/l)									ND	ND	ND	0/1	0/1	ND	ND	0/1
	ジクロロメタン	(mg/l)									<0.002	<0.002	<0.002	0/1	0/1	<0.002	<0.002	0/1
	四塩化炭素	(mg/l)									<0.0002	<0.0002	<0.0002	0/1	0/1	<0.0002	<0.0002	0/1
	1,2-ｼﾞｸﾛﾛｴﾀﾝ	(mg/l)									<0.0004	<0.0004	<0.0004	0/1	0/1	<0.0004	<0.0004	0/1
	1,1-ｼﾞｸﾛﾛｴﾁﾚﾝ	(mg/l)									<0.002	<0.002	<0.002	0/1	0/1	<0.002	<0.002	0/1
	ｼｽ-1,2-ｼﾞｸﾛﾛｴﾁﾚﾝ	(mg/l)									<0.004	<0.004	<0.004	0/1	0/1	<0.004	<0.004	0/1
	1,1,1-ﾄﾘｸﾛﾛｴﾀﾝ	(mg/l)									<0.0005	<0.0005	<0.0005	0/1	0/1	<0.0005	<0.0005	0/1
	1,1,2-ﾄﾘｸﾛﾛｴﾀﾝ	(mg/l)									<0.0006	<0.0006	<0.0006	0/1	0/1	<0.0006	<0.0006	0/1
	トリクロロエチレン	(mg/l)									<0.001	<0.001	<0.001	0/1	0/1	<0.001	<0.001	0/1
	テトラクロロエチレン	(mg/l)									<0.0005	<0.0005	<0.0005	0/1	0/1	<0.0005	<0.0005	0/1
	1,3-ｼﾞｸﾛﾛﾌﾟﾛﾍﾟﾝ	(mg/l)									<0.0002	<0.0002	<0.0002	0/1	0/1	<0.0002	<0.0002	0/1
	チウラム	(mg/l)									<0.0006	<0.0006	<0.0006	0/1	0/1	<0.0006	<0.0006	0/1
	シマジン	(mg/l)									<0.0003	<0.0003	<0.0003	0/1	0/1	<0.0003	<0.0003	0/1
	チオベンカルブ	(mg/l)									<0.002	<0.002	<0.002	0/1	0/1	<0.002	<0.002	0/1
	ベンゼン	(mg/l)									<0.001	<0.001	<0.001	0/1	0/1	<0.001	<0.001	0/1
	セレン	(mg/l)									<0.002	<0.002	<0.002	0/1	0/1	<0.002	<0.002	0/1
	ほう素	(mg/l)									<0.03	<0.03	<0.03	0/1	0/1	<0.03	<0.03	0/1
	ふっ素	(mg/l)									0.09	0.09	0.09	0/1	0/1	0.09	0.09	1/1
	硝酸性窒素及び亜硝酸性窒素	(mg/l)									0.28	0.28	0.28	0/1	0/1	0.28	0.28	1/1
	1,4-ジオキサン	(mg/l)									<0.005	<0.005	<0.005	0/1	0/1	<0.005	<0.005	0/1
特殊項目	フェノール類	(mg/l)																
	銅	(mg/l)									<0.01	<0.01	<0.01	-/1	-/1	<0.01	<0.01	0/1
	亜鉛	(mg/l)									0.001	<0.001	0.002	-/4	-/4	<0.001	<0.001	1/4
	鉄（溶解性）	(mg/l)									0.02	0.02	0.02	-/1	-/1	0.02	0.02	1/1
	マンガン（溶解性）	(mg/l)									<0.01	<0.01	<0.01	-/1	-/1	<0.01	<0.01	0/1
	クロム	(mg/l)									<0.03	<0.03	<0.03	-/1	-/1	<0.03	<0.03	0/1

注1）日間最小値、日間最大値はBOD、CODのみ
注2）90%値は大腸菌数のみ

公 共 用 水 域 水 質 測 定 結 果 総 括 表

2023年度　　（岡山県）　B票

水域名（類型）	調査種類	加茂川	A（イ）	測定計画調査	加茂川	A（イ）	測定計画調査
河川名（大腸菌数区分）	地点番号	加茂川	河川A	0220	加茂川	河川A	0210
測定地点名（地点統一番号）	採取水層	吉見橋	33-030-51		加茂川橋	33-030-01	
調査担当機関　　分析担当機関		都道府県	岡山県健康づくり財団		都道府県	岡山県健康づくり財団	

	測定項目	（単位）	平均	最小値	最大値	m／n	x／y	中央値 日間最小	75(90注2)%値 日間最大	k／n	平均	最小値	最大値	m／n	x／y	中央値 日間最小	75(90注2)%値 日間最大	k／n
その他項目	アンモニア態窒素	(mg/l)																
	亜硝酸性窒素	(mg/l)									<0.01	<0.01	<0.01	-/1	-/1	<0.01	<0.01	0/1
	硝酸性窒素	(mg/l)									0.27	0.27	0.27	-/1	-/1	0.27	0.27	1/1
	有機態窒素	(mg/l)																
	リン酸態リン	(mg/l)																
	電気伝導度	(μS/cm)																
	ＤＯ飽和度	(%)																
	塩化物イオン	(mg/l)																
	塩素量	(‰)																
	クロロフィルａ	(μg/l)																
	塩分																	
	トリハロメタン生成能	(mg/l)									0.028	0.028	0.028	-/1	-/1	0.028	0.028	1/1
要監視項目	ＥＰＮ	(mg/l)																
	アンチモン	(mg/l)																
	ニッケル	(mg/l)																
	クロロホルム	(mg/l)																
	ﾄﾗﾝｽ-1,2-ｼﾞｸﾛﾛｴﾁﾚﾝ	(mg/l)																
	1,2-ジクロロプロパン	(mg/l)																
	P-ジクロロベンゼン	(mg/l)																
	イソキサチオン	(mg/l)																
	ダイアジノン	(mg/l)																
	フェニトロチオン(MEP)	(mg/l)																
	イソプロチオラン	(mg/l)																
	オキシン銅(有機銅)	(mg/l)																
	クロロタロニル(TPN)	(mg/l)																
	プロピザミド	(mg/l)																
	ジクロルボス(DDVP)	(mg/l)																
	フェノブカルブ(BPMC)	(mg/l)																
	イプロベンホス(IBP)	(mg/l)																
	クロルニトロフェン(CNP)	(mg/l)																
	トルエン	(mg/l)																
	キシレン	(mg/l)																
	ﾌﾀﾙ酸ｼﾞｴﾁﾙﾍｷｼﾙ	(mg/l)																
	モリブデン	(mg/l)																
	塩化ビニルモノマー	(mg/l)																
	エピクロロヒドリン	(mg/l)																
	全マンガン	(mg/l)																
	ウラン	(mg/l)																
	フェノール	(mg/l)																
	ホルムアルデヒド	(mg/l)																
	4-t-オクチルフェノール	(mg/l)																
	アニリン	(mg/l)																
	2,4-ジクロロフェノール	(mg/l)																
	ペルフルオロオクタンスルホン酸（PFOS）	(ng/l)																
	ペルフルオロオクタンスルホン酸（PFOS）（直鎖体）	(ng/l)																
	ペルフルオロオクタン酸（PFOA）	(ng/l)																
	ペルフルオロオクタン酸（PFOA）（直鎖体）	(ng/l)																
	PFOS及びPFOAの合算値	(ng/l)																
要測定指標項目	透明度	(m)																
	全有機炭素	(mg/l)									0.7	0.5	1.0	-/4	-/4	0.7	0.7	4/4

注1）日間最小値、日間最大値はBOD、CODのみ
注2）90%値は大腸菌数のみ

公 共 用 水 域 水 質 測 定 結 果 総 括 表

2023年度　　（岡山県）　A票

水域名（類型）	調査種類	梶並川	A（イ）	測定計画調査	滝川	B（ロ）	測定計画調査
河川名（大腸菌数区分）	地点番号	梶並川	河川A	0215	滝川	河川B	0223
測定地点名（地点統一番号）	採取水層	滝村堰	33-018-01		三星橋	33-019-01	
調査担当機関　分析担当機関		都道府県	岡山県健康づくり財団		都道府県	岡山県健康づくり財団	

	測定項目	(単位)	平均	最小値	最大値	m／n	x／y	中央値 日間最小	75(90注2)%値 日間最大	k／n	平均	最小値	最大値	m／n	x／y	中央値 日間最小	75(90注2)%値 日間最大	k／n
生活環境項目	ｐＨ		7.8	7.5	8.7 *	1/18	0/12	7.7	7.8	18/18	7.8	7.5	8.4	0/18	0/12	7.8	7.9	18/18
	ＤＯ	(mg/l)	10	8.2	13	0/18	0/12	11	12	18/18	10	8.0	13	0/18	0/12	9.9	12	18/18
	ＢＯＤ	(mg/l)	0.9	<0.5	1.8	0/18	0/12	0.8	1.1	12/18	1.0	<0.5	1.8	0/18	0/12	1.0	1.2	15/18
								<0.5	1.7							<0.5	1.6	
	ＣＯＤ	(mg/l)																
	ＳＳ	(mg/l)	2	<1	7	0/18	0/12	2	3	17/18	3	<1	4	0/18	0/12	3	3	17/18
	大腸菌数	(CFU/100ml)	7.9E+01	3.0E+01	2.3E+02	-/18	-/12	8.0E+01	1.0E+02	18/18	5.9E+01	1.2E+01	1.5E+02	-/18	-/12	6.8E+01	7.7E+01	18/18
	n-ﾍｷｻﾝ抽出物質	(mg/l)																
	全窒素	(mg/l)																
	全リン	(mg/l)																
	全亜鉛	(mg/l)	0.002	0.001	0.002	-/4	-/4	0.002	0.002	4/4	0.003	0.002	0.004	-/4	-/4	0.003	0.003	4/4
	ノニルフェノール	(mg/l)	<0.00006	<0.00006	<0.00006	-/4	-/4	<0.00006	<0.00006	0/4	<0.00006	<0.00006	<0.00006	-/4	-/4	<0.00006	<0.00006	0/4
	LAS	(mg/l)	0.0017	0.0006	0.0037	-/4	-/4	0.0012	0.0013	4/4	0.0014	0.0009	0.0017	-/4	-/4	0.0014	0.0014	4/4
	底層ＤＯ	(mg/l)																
健康項目	カドミウム	(mg/l)	<0.0003	<0.0003	<0.0003	0/1	0/1	<0.0003	<0.0003	0/1	<0.0003	<0.0003	<0.0003	0/1	0/1	<0.0003	<0.0003	0/1
	全シアン	(mg/l)	ND	ND	ND	0/1	0/1	ND	ND	0/1	ND	ND	ND	0/1	0/1	ND	ND	0/1
	鉛	(mg/l)	<0.005	<0.005	<0.005	0/1	0/1	<0.005	<0.005	0/1	<0.005	<0.005	<0.005	0/1	0/1	<0.005	<0.005	0/1
	六価クロム	(mg/l)	<0.01	<0.01	<0.01	0/1	0/1	<0.01	<0.01	0/1	<0.01	<0.01	<0.01	0/1	0/1	<0.01	<0.01	0/1
	ヒ素	(mg/l)	<0.005	<0.005	<0.005	0/1	0/1	<0.005	<0.005	0/1	<0.005	<0.005	<0.005	0/1	0/1	<0.005	<0.005	0/1
	総水銀	(mg/l)	<0.0005	<0.0005	<0.0005	0/1	0/1	<0.0005	<0.0005	0/1	<0.0005	<0.0005	<0.0005	0/1	0/1	<0.0005	<0.0005	0/1
	アルキル水銀	(mg/l)																
	ＰＣＢ	(mg/l)	ND	ND	ND	0/1	0/1	ND	ND	0/1	ND	ND	ND	0/1	0/1	ND	ND	0/1
	ジクロロメタン	(mg/l)	<0.002	<0.002	<0.002	0/1	0/1	<0.002	<0.002	0/1	<0.002	<0.002	<0.002	0/1	0/1	<0.002	<0.002	0/1
	四塩化炭素	(mg/l)	<0.0002	<0.0002	<0.0002	0/1	0/1	<0.0002	<0.0002	0/1	<0.0002	<0.0002	<0.0002	0/1	0/1	<0.0002	<0.0002	0/1
	1,2-ｼﾞｸﾛﾛｴﾀﾝ	(mg/l)	<0.0004	<0.0004	<0.0004	0/1	0/1	<0.0004	<0.0004	0/1	<0.0004	<0.0004	<0.0004	0/1	0/1	<0.0004	<0.0004	0/1
	1,1-ｼﾞｸﾛﾛｴﾁﾚﾝ	(mg/l)	<0.002	<0.002	<0.002	0/1	0/1	<0.002	<0.002	0/1	<0.002	<0.002	<0.002	0/1	0/1	<0.002	<0.002	0/1
	ｼｽ-1,2-ｼﾞｸﾛﾛｴﾁﾚﾝ	(mg/l)	<0.004	<0.004	<0.004	0/1	0/1	<0.004	<0.004	0/1	<0.004	<0.004	<0.004	0/1	0/1	<0.004	<0.004	0/1
	1,1,1-ﾄﾘｸﾛﾛｴﾀﾝ	(mg/l)	<0.0005	<0.0005	<0.0005	0/1	0/1	<0.0005	<0.0005	0/1	<0.0005	<0.0005	<0.0005	0/1	0/1	<0.0005	<0.0005	0/1
	1,1,2-ﾄﾘｸﾛﾛｴﾀﾝ	(mg/l)	<0.0006	<0.0006	<0.0006	0/1	0/1	<0.0006	<0.0006	0/1	<0.0006	<0.0006	<0.0006	0/1	0/1	<0.0006	<0.0006	0/1
	トリクロロエチレン	(mg/l)	<0.001	<0.001	<0.001	0/1	0/1	<0.001	<0.001	0/1	<0.001	<0.001	<0.001	0/1	0/1	<0.001	<0.001	0/1
	テトラクロロエチレン	(mg/l)	<0.0005	<0.0005	<0.0005	0/1	0/1	<0.0005	<0.0005	0/1	<0.0005	<0.0005	<0.0005	0/1	0/1	<0.0005	<0.0005	0/1
	1,3-ｼﾞｸﾛﾛﾌﾟﾛﾍﾟﾝ	(mg/l)	<0.0002	<0.0002	<0.0002	0/1	0/1	<0.0002	<0.0002	0/1	<0.0002	<0.0002	<0.0002	0/1	0/1	<0.0002	<0.0002	0/1
	チウラム	(mg/l)	<0.0006	<0.0006	<0.0006	0/1	0/1	<0.0006	<0.0006	0/1	<0.0006	<0.0006	<0.0006	0/1	0/1	<0.0006	<0.0006	0/1
	シマジン	(mg/l)	<0.0003	<0.0003	<0.0003	0/1	0/1	<0.0003	<0.0003	0/1	<0.0003	<0.0003	<0.0003	0/1	0/1	<0.0003	<0.0003	0/1
	チオベンカルブ	(mg/l)	<0.002	<0.002	<0.002	0/1	0/1	<0.002	<0.002	0/1	<0.002	<0.002	<0.002	0/1	0/1	<0.002	<0.002	0/1
	ベンゼン	(mg/l)	<0.001	<0.001	<0.001	0/1	0/1	<0.001	<0.001	0/1	<0.001	<0.001	<0.001	0/1	0/1	<0.001	<0.001	0/1
	セレン	(mg/l)	<0.002	<0.002	<0.002	0/1	0/1	<0.002	<0.002	0/1	<0.002	<0.002	<0.002	0/1	0/1	<0.002	<0.002	0/1
	ほう素	(mg/l)	<0.03	<0.03	<0.03	0/1	0/1	<0.03	<0.03	0/1	<0.03	<0.03	<0.03	0/1	0/1	<0.03	<0.03	0/1
	ふっ素	(mg/l)	0.15	0.15	0.15	0/1	0/1	0.15	0.15	1/1	0.11	0.11	0.11	0/1	0/1	0.11	0.11	1/1
	硝酸性窒素及び亜硝酸性窒素	(mg/l)	0.33	0.33	0.33	0/1	0/1	0.33	0.33	1/1	0.47	0.47	0.47	0/1	0/1	0.47	0.47	1/1
	1,4-ジオキサン	(mg/l)	<0.005	<0.005	<0.005	0/1	0/1	<0.005	<0.005	0/1	<0.005	<0.005	<0.005	0/1	0/1	<0.005	<0.005	0/1
特殊項目	フェノール類	(mg/l)																
	銅	(mg/l)	<0.01	<0.01	<0.01	-/1	-/1	<0.01	<0.01	0/1	<0.01	<0.01	<0.01	-/1	-/1	<0.01	<0.01	0/1
	亜鉛	(mg/l)	0.002	0.001	0.002	-/4	-/4	0.002	0.002	4/4	0.003	0.002	0.004	-/4	-/4	0.003	0.003	4/4
	鉄（溶解性）	(mg/l)	0.03	0.03	0.03	-/1	-/1	0.03	0.03	1/1	0.07	0.07	0.07	-/1	-/1	0.07	0.07	1/1
	マンガン（溶解性）	(mg/l)	<0.01	<0.01	<0.01	-/1	-/1	<0.01	<0.01	0/1	0.01	0.01	0.01	-/1	-/1	0.01	0.01	1/1
	クロム	(mg/l)	<0.03	<0.03	<0.03	-/1	-/1	<0.03	<0.03	0/1	<0.03	<0.03	<0.03	-/1	-/1	<0.03	<0.03	0/1

注1）日間最小値、日間最大値はBOD、CODのみ
注2）90%値は大腸菌数のみ

公 共 用 水 域 水 質 測 定 結 果 総 括 表

2023年度　　(岡山県)　B票

水域名（類型）	調査種類	梶並川	A（イ）	測定計画調査	滝川	B（ロ）	測定計画調査
河川名（大腸菌数区分）	地点番号	梶並川	河川A	0215	滝川	河川B	0223
測定地点名（地点統一番号）	採取水層	滝村堰	33-018-01		三星橋	33-019-01	
調査担当機関　分析担当機関		都道府県	岡山県健康づくり財団		都道府県	岡山県健康づくり財団	

	測定項目	(単位)	平均	最小値	最大値	m／n	x／y	中央値 日間最小	75(90注2)%値 日間最大	k／n	平均	最小値	最大値	m／n	x／y	中央値 日間最小	75(90注2)%値 日間最大	k／n
その他項目	アンモニア態窒素	(mg/l)																
	亜硝酸性窒素	(mg/l)	<0.01	<0.01	<0.01	-/1	-/1	<0.01	<0.01	0/1	0.01	0.01	0.01	-/1	-/1	0.01	0.01	1/1
	硝酸性窒素	(mg/l)	0.32	0.32	0.32	-/1	-/1	0.32	0.32	1/1	0.46	0.46	0.46	-/1	-/1	0.46	0.46	1/1
	有機態窒素	(mg/l)																
	リン酸態リン	(mg/l)																
	電気伝導度	(μS/cm)																
	ＤＯ飽和度	(%)																
	塩化物イオン	(mg/l)																
	塩素量	(‰)																
	クロロフィルａ	(μg/l)																
	塩分																	
	トリハロメタン生成能	(mg/l)	0.050	0.050	0.050	-/1	-/1	0.050	0.050	1/1	0.064	0.064	0.064	-/1	-/1	0.064	0.064	1/1
要監視項目	ＥＰＮ	(mg/l)																
	アンチモン	(mg/l)																
	ニッケル	(mg/l)																
	クロロホルム	(mg/l)																
	ﾄﾗﾝｽ-1,2-ｼﾞｸﾛﾛｴﾁﾚﾝ	(mg/l)																
	1,2-ジクロロプロパン	(mg/l)																
	P-ジクロロベンゼン	(mg/l)																
	イソキサチオン	(mg/l)																
	ダイアジノン	(mg/l)																
	フェニトロチオン(MEP)	(mg/l)																
	イソプロチオラン	(mg/l)																
	オキシン銅(有機銅)	(mg/l)																
	クロロタロニル(TPN)	(mg/l)																
	プロピザミド	(mg/l)																
	ジクロルボス(DDVP)	(mg/l)																
	フェノブカルブ(BPMC)	(mg/l)																
	イプロベンホス(IBP)	(mg/l)																
	クロルニトロフェン(CNP)	(mg/l)																
	トルエン	(mg/l)																
	キシレン	(mg/l)																
	ﾌﾀﾙ酸ｼﾞｴﾁﾙﾍｷｼﾙ	(mg/l)																
	モリブデン	(mg/l)																
	塩化ビニルモノマー	(mg/l)																
	エピクロロヒドリン	(mg/l)																
	全マンガン	(mg/l)																
	ウラン	(mg/l)																
	フェノール	(mg/l)																
	ホルムアルデヒド	(mg/l)																
	4-t-オクチルフェノール	(mg/l)																
	アニリン	(mg/l)																
	2,4-ジクロロフェノール	(mg/l)																
	ペルフルオロオクタンスルホン酸（PFOS）	(ng/l)																
	ペルフルオロオクタンスルホン酸（PFOS）（直鎖体）	(ng/l)																
	ペルフルオロオクタン酸（PFOA）	(ng/l)																
	ペルフルオロオクタン酸（PFOA）（直鎖体）	(ng/l)																
	PFOS及びPFOAの合算値	(ng/l)																
要測定指標項目	透明度	(m)																
	全有機炭素	(mg/l)	1.1	0.8	1.8	-/4	-/4	1.0	1.0	4/4	1.8	1.5	2.7	-/4	-/4	1.6	1.6	4/4

注1）日間最小値、日間最大値はBOD、CODのみ
注2）90%値は大腸菌数のみ

公 共 用 水 域 水 質 測 定 結 果 総 括 表

2023年度　　（岡山県）　A票

水域名（類型）	調査種類	吉野川　A（イ）	測定計画調査	吉野川　A（イ）	測定計画調査
河川名（大腸菌数区分）	地点番号	吉野川　河川A	0222	吉野川　河川A	0214
測定地点名（地点統一番号）	採取水層	芦河内橋	33-017-51	鶴亀橋	33-017-52
調査担当機関	分析担当機関	都道府県	岡山県健康づくり財団	都道府県	岡山県健康づくり財団

	測定項目	（単位）	平均	最小値	最大値	m／n	x／y	中央値 日間最小	75(90注2)%値 日間最大	k／n	平均	最小値	最大値	m／n	x／y	中央値 日間最小	75(90注2)%値 日間最大	k／n
生活環境項目	ｐＨ		7.7	7.5	7.9	0/6	0/6	7.8	7.8	6/6	7.8	7.6	7.9	0/6	0/6	7.8	7.8	6/6
	ＤＯ	(mg/l)	10	8.8	13	0/6	0/6	10	11	6/6	9.8	8.0	12	0/6	0/6	9.7	10	6/6
	ＢＯＤ	(mg/l)	0.8	<0.5	1.2	0/6	0/6	0.7	1.0	5/6	0.9	<0.5	1.6	0/6	0/6	0.8	1.0	5/6
								<0.5	1.2							<0.5	1.6	
	ＣＯＤ	(mg/l)																
	ＳＳ	(mg/l)	1	<1	3	0/6	0/6	<1	1	2/6	2	<1	3	0/6	0/6	2	2	5/6
	大腸菌数	(CFU/100ml)	8.6E+01	2.6E+01	2.1E+02	-/6	-/6	1.0E+02	1.5E+02	6/6	8.4E+01	3.0E+01	2.6E+02	-/6	-/6	9.6E+01	1.5E+02	6/6
	n-ﾍｷｻﾝ抽出物質	(mg/l)																
	全窒素	(mg/l)																
	全リン	(mg/l)																
	全亜鉛	(mg/l)																
	ノニルフェノール	(mg/l)																
	LAS	(mg/l)																
	底層ＤＯ	(mg/l)																
健康項目	カドミウム	(mg/l)																
	全シアン	(mg/l)																
	鉛	(mg/l)																
	六価クロム	(mg/l)																
	ヒ素	(mg/l)																
	総水銀	(mg/l)																
	アルキル水銀	(mg/l)																
	ＰＣＢ	(mg/l)																
	ジクロロメタン	(mg/l)																
	四塩化炭素	(mg/l)																
	1,2-ｼﾞｸﾛﾛｴﾀﾝ	(mg/l)																
	1,1-ｼﾞｸﾛﾛｴﾁﾚﾝ	(mg/l)																
	ｼｽ-1,2-ｼﾞｸﾛﾛｴﾁﾚﾝ	(mg/l)																
	1,1,1-ﾄﾘｸﾛﾛｴﾀﾝ	(mg/l)																
	1,1,2-ﾄﾘｸﾛﾛｴﾀﾝ	(mg/l)																
	トリクロロエチレン	(mg/l)																
	テトラクロロエチレン	(mg/l)																
	1,3-ｼﾞｸﾛﾛﾌﾟﾛﾍﾟﾝ	(mg/l)																
	チウラム	(mg/l)																
	シマジン	(mg/l)																
	チオベンカルブ	(mg/l)																
	ベンゼン	(mg/l)																
	セレン	(mg/l)																
	ほう素	(mg/l)																
	ふっ素	(mg/l)																
	硝酸性窒素及び亜硝酸性窒素	(mg/l)																
	1,4-ジオキサン	(mg/l)																
特殊項目	フェノール類	(mg/l)																
	銅	(mg/l)																
	亜鉛	(mg/l)																
	鉄（溶解性）	(mg/l)																
	マンガン（溶解性）	(mg/l)																
	クロム	(mg/l)																

注1）日間最小値、日間最大値はBOD、CODのみ
注2）90%値は大腸菌数のみ

公 共 用 水 域 水 質 測 定 結 果 総 括 表

2023年度　　（岡山県）　B票

水域名（類型）	調査種類	吉野川	A（イ）	測定計画調査	吉野川	A（イ）	測定計画調査
河川名（大腸菌数区分）	地点番号	吉野川	河川A	0222	吉野川	河川A	0214
測定地点名（地点統一番号）	採取水層	芦河内橋	33-017-51		鶴亀橋	33-017-52	
調査担当機関　分析担当機関		都道府県	岡山県健康づくり財団		都道府県	岡山県健康づくり財団	

	測定項目	（単位）	平均	最小値	最大値	m／n	x／y	中央値 日間最小	75(90注2)%値 日間最大	k／n	平均	最小値	最大値	m／n	x／y	中央値 日間最小	75(90注2)%値 日間最大	k／n
その他項目	アンモニア態窒素	(mg/l)																
	亜硝酸性窒素	(mg/l)																
	硝酸性窒素	(mg/l)																
	有機態窒素	(mg/l)																
	リン酸態リン	(mg/l)																
	電気伝導度	(μS/cm)																
	ＤＯ飽和度	(%)																
	塩化物イオン	(mg/l)																
	塩素量	(‰)																
	クロロフィルａ	(μg/l)																
	塩分																	
	トリハロメタン生成能	(mg/l)																
要監視項目	ＥＰＮ	(mg/l)																
	アンチモン	(mg/l)																
	ニッケル	(mg/l)																
	クロロホルム	(mg/l)																
	ﾄﾗﾝｽ-1,2-ｼﾞｸﾛﾛｴﾁﾚﾝ	(mg/l)																
	1,2-ジクロロプロパン	(mg/l)																
	P-ジクロロベンゼン	(mg/l)																
	イソキサチオン	(mg/l)																
	ダイアジノン	(mg/l)																
	フェニトロチオン(MEP)	(mg/l)																
	イソプロチオラン	(mg/l)																
	オキシン銅(有機銅)	(mg/l)																
	クロロタロニル(TPN)	(mg/l)																
	プロピザミド	(mg/l)																
	ジクロルボス(DDVP)	(mg/l)																
	フェノブカルブ(BPMC)	(mg/l)																
	イプロベンホス(IBP)	(mg/l)																
	クロルニトロフェン(CNP)	(mg/l)																
	トルエン	(mg/l)																
	キシレン	(mg/l)																
	ﾌﾀﾙ酸ｼﾞｴﾁﾙﾍｷｼﾙ	(mg/l)																
	モリブデン	(mg/l)																
	塩化ビニルモノマー	(mg/l)																
	エピクロロヒドリン	(mg/l)																
	全マンガン	(mg/l)																
	ウラン	(mg/l)																
	フェノール	(mg/l)																
	ホルムアルデヒド	(mg/l)																
	4-t-オクチルフェノール	(mg/l)																
	アニリン	(mg/l)																
	2,4-ジクロロフェノール	(mg/l)																
	ペルフルオロオクタンスルホン酸（PFOS）	(ng/l)																
	ペルフルオロオクタンスルホン酸（PFOS）（直鎖体）	(ng/l)																
	ペルフルオロオクタン酸（PFOA）	(ng/l)																
	ペルフルオロオクタン酸（PFOA）（直鎖体）	(ng/l)																
	PFOS及びPFOAの合算値	(ng/l)																
要測定指標項目	透明度	(m)																
	全有機炭素	(mg/l)																

注1）日間最小値、日間最大値はBOD、CODのみ
注2）90%値は大腸菌数のみ

2023年度

公 共 用 水 域 水 質 測 定 結 果 総 括 表

(岡山県)　A票

水域名（類型）	調査種類	吉野川	A（イ）	測定計画調査	金剛川	A（ロ）	測定計画調査
河川名（大腸菌数区分）	地点番号	吉野川	河川A	0211	金剛川	河川A	0216
測定地点名（地点統一番号）	採取水層	鷺湯橋	33-017-01		畑田堰	33-020-51	
調査担当機関	分析担当機関	都道府県	岡山県健康づくり財団		都道府県	岡山県健康づくり財団	

	測定項目	(単位)	平均	最小値	最大値	m／n	x／y	中央値 日間最小	75(90注2)%値 日間最大	k／n	平均	最小値	最大値	m／n	x／y	中央値 日間最小	75(90注2)%値 日間最大	k／n
生活環境項目	ｐＨ		8.0	7.6	8.7 *	1/18	0/12	8.0	8.1	18/18	7.5	7.2	8.0	0/6	0/6	7.4	7.6	6/6
	ＤＯ	(mg/l)	11	8.0	13	0/18	0/12	11	12	18/18	10	7.6	12	0/6	0/6	10	12	6/6
	ＢＯＤ	(mg/l)	0.9	<0.5	1.6	0/18	0/12	0.9	1.2	15/18	1.0	<0.5	1.6	0/6	0/6	0.9	1.6	5/6
								<0.5	1.5							<0.5	1.6	
	ＣＯＤ	(mg/l)																
	ＳＳ	(mg/l)	1	<1	3	0/18	0/12	1	2	14/18	<1	<1	<1	0/6	0/6	<1	<1	0/6
	大腸菌数	(CFU/100ml)	7.4E+01	2.4E+01	7.5E+02	-/18	-/12	6.6E+01	1.1E+02	18/18	7.2E+01	1.7E+01	3.6E+02	-/6	-/6	9.0E+01	1.9E+02	6/6
	n-ﾍｷｻﾝ抽出物質	(mg/l)																
	全窒素	(mg/l)																
	全リン	(mg/l)																
	全亜鉛	(mg/l)	0.002	0.001	0.005	-/4	-/4	0.002	0.002	4/4								
	ノニルフェノール	(mg/l)	<0.00006	<0.00006	<0.00006	-/4	-/4	<0.00006	<0.00006	0/4								
	LAS	(mg/l)	0.0013	0.0008	0.0018	-/4	-/4	0.0012	0.0015	4/4								
	底層ＤＯ	(mg/l)																
健康項目	カドミウム	(mg/l)	<0.0003	<0.0003	<0.0003	0/1	0/1	<0.0003	<0.0003	0/1								
	全シアン	(mg/l)	ND	ND	ND	0/1	0/1	ND	ND	0/1								
	鉛	(mg/l)	<0.005	<0.005	<0.005	0/1	0/1	<0.005	<0.005	0/1								
	六価クロム	(mg/l)	<0.01	<0.01	<0.01	0/1	0/1	<0.01	<0.01	0/1								
	ヒ素	(mg/l)	<0.005	<0.005	<0.005	0/1	0/1	<0.005	<0.005	0/1								
	総水銀	(mg/l)	<0.0005	<0.0005	<0.0005	0/1	0/1	<0.0005	<0.0005	0/1								
	アルキル水銀	(mg/l)																
	ＰＣＢ	(mg/l)	ND	ND	ND	0/1	0/1	ND	ND	0/1								
	ジクロロメタン	(mg/l)	<0.002	<0.002	<0.002	0/1	0/1	<0.002	<0.002	0/1								
	四塩化炭素	(mg/l)	<0.0002	<0.0002	<0.0002	0/1	0/1	<0.0002	<0.0002	0/1								
	1,2-ｼﾞｸﾛﾛｴﾀﾝ	(mg/l)	<0.0004	<0.0004	<0.0004	0/1	0/1	<0.0004	<0.0004	0/1								
	1,1-ｼﾞｸﾛﾛｴﾁﾚﾝ	(mg/l)	<0.002	<0.002	<0.002	0/1	0/1	<0.002	<0.002	0/1								
	ｼｽ-1,2-ｼﾞｸﾛﾛｴﾁﾚﾝ	(mg/l)	<0.004	<0.004	<0.004	0/1	0/1	<0.004	<0.004	0/1								
	1,1,1-ﾄﾘｸﾛﾛｴﾀﾝ	(mg/l)	<0.0005	<0.0005	<0.0005	0/1	0/1	<0.0005	<0.0005	0/1								
	1,1,2-ﾄﾘｸﾛﾛｴﾀﾝ	(mg/l)	<0.0006	<0.0006	<0.0006	0/1	0/1	<0.0006	<0.0006	0/1								
	トリクロロエチレン	(mg/l)	<0.001	<0.001	<0.001	0/1	0/1	<0.001	<0.001	0/1								
	テトラクロロエチレン	(mg/l)	<0.0005	<0.0005	<0.0005	0/1	0/1	<0.0005	<0.0005	0/1								
	1,3-ｼﾞｸﾛﾛﾌﾟﾛﾍﾟﾝ	(mg/l)	<0.0002	<0.0002	<0.0002	0/1	0/1	<0.0002	<0.0002	0/1								
	チウラム	(mg/l)	<0.0006	<0.0006	<0.0006	0/1	0/1	<0.0006	<0.0006	0/1								
	シマジン	(mg/l)	<0.0003	<0.0003	<0.0003	0/1	0/1	<0.0003	<0.0003	0/1								
	チオベンカルブ	(mg/l)	<0.002	<0.002	<0.002	0/1	0/1	<0.002	<0.002	0/1								
	ベンゼン	(mg/l)	<0.001	<0.001	<0.001	0/1	0/1	<0.001	<0.001	0/1								
	セレン	(mg/l)	<0.002	<0.002	<0.002	0/1	0/1	<0.002	<0.002	0/1								
	ほう素	(mg/l)	<0.03	<0.03	<0.03	0/1	0/1	<0.03	<0.03	0/1								
	ふっ素	(mg/l)	0.11	0.11	0.11	0/1	0/1	0.11	0.11	1/1								
	硝酸性窒素及び亜硝酸性窒素	(mg/l)	0.23	0.23	0.23	0/1	0/1	0.23	0.23	1/1								
	1,4-ジオキサン	(mg/l)	<0.005	<0.005	<0.005	0/1	0/1	<0.005	<0.005	0/1								
特殊項目	フェノール類	(mg/l)																
	銅	(mg/l)	<0.01	<0.01	<0.01	-/1	-/1	<0.01	<0.01	0/1								
	亜鉛	(mg/l)	0.002	0.001	0.005	-/4	-/4	0.002	0.002	4/4								
	鉄（溶解性）	(mg/l)	0.03	0.03	0.03	-/1	-/1	0.03	0.03	1/1								
	マンガン（溶解性）	(mg/l)	<0.01	<0.01	<0.01	-/1	-/1	<0.01	<0.01	0/1								
	クロム	(mg/l)	<0.03	<0.03	<0.03	-/1	-/1	<0.03	<0.03	0/1								

注1）日間最小値、日間最大値はBOD、CODのみ
注2）90%値は大腸菌数のみ

公 共 用 水 域 水 質 測 定 結 果 総 括 表

2023年度　　(岡山県)　B票

水域名（類型）	調査種類	吉野川	A（イ）	測定計画調査	金剛川	A（ロ）	測定計画調査
河川名（大腸菌数区分）	地点番号	吉野川	河川A	0211	金剛川	河川A	0216
測定地点名（地点統一番号）	採取水層	鷺湯橋	33-017-01		畑田堰	33-020-51	
調査担当機関　分析担当機関		都道府県	岡山県健康づくり財団		都道府県	岡山県健康づくり財団	

	測定項目	(単位)	平均	最小値	最大値	m／n	x／y	中央値 日間最小	75(90注2)%値 日間最大	k／n	平均	最小値	最大値	m／n	x／y	中央値 日間最小	75(90注2)%値 日間最大	k／n
その他項目	アンモニア態窒素	(mg/l)																
	亜硝酸性窒素	(mg/l)	<0.01	<0.01	<0.01	-/1	-/1	<0.01	<0.01	0/1								
	硝酸性窒素	(mg/l)	0.22	0.22	0.22	-/1	-/1	0.22	0.22	1/1								
	有機態窒素	(mg/l)																
	リン酸態リン	(mg/l)																
	電気伝導度	(μS/cm)																
	ＤＯ飽和度	(%)																
	塩化物イオン	(mg/l)																
	塩素量	(‰)																
	クロロフィルａ	(μg/l)																
	塩分																	
	トリハロメタン生成能	(mg/l)	0.042	0.042	0.042	-/1	-/1	0.042	0.042	1/1								
要監視項目	ＥＰＮ	(mg/l)																
	アンチモン	(mg/l)																
	ニッケル	(mg/l)																
	クロロホルム	(mg/l)																
	ﾄﾗﾝｽ-1,2-ｼﾞｸﾛﾛｴﾁﾚﾝ	(mg/l)																
	1,2-ジクロロプロパン	(mg/l)																
	P-ジクロロベンゼン	(mg/l)																
	イソキサチオン	(mg/l)																
	ダイアジノン	(mg/l)																
	フェニトロチオン(MEP)	(mg/l)																
	イソプロチオラン	(mg/l)																
	オキシン銅(有機銅)	(mg/l)																
	クロロタロニル(TPN)	(mg/l)																
	プロピザミド	(mg/l)																
	ジクロルボス(DDVP)	(mg/l)																
	フェノブカルブ(BPMC)	(mg/l)																
	イプロベンホス(IBP)	(mg/l)																
	クロルニトロフェン(CNP)	(mg/l)																
	トルエン	(mg/l)																
	キシレン	(mg/l)																
	ﾌﾀﾙ酸ｼﾞｴﾁﾙﾍｷｼﾙ	(mg/l)																
	モリブデン	(mg/l)																
	塩化ビニルモノマー	(mg/l)																
	エピクロロヒドリン	(mg/l)																
	全マンガン	(mg/l)																
	ウラン	(mg/l)																
	フェノール	(mg/l)																
	ホルムアルデヒド	(mg/l)																
	4-t-オクチルフェノール	(mg/l)																
	アニリン	(mg/l)																
	2,4-ジクロロフェノール	(mg/l)																
	ペルフルオロオクタンスルホン酸（PFOS）	(ng/l)																
	ペルフルオロオクタンスルホン酸（PFOS）（直鎖体）	(ng/l)																
	ペルフルオロオクタン酸（PFOA）	(ng/l)																
	ペルフルオロオクタン酸（PFOA）（直鎖体）	(ng/l)																
	PFOS及びPFOAの合算値	(ng/l)																
要測定指標項目	透明度	(m)																
	全有機炭素	(mg/l)	1.1	0.9	1.5	-/4	-/4	1.0	1.0	4/4								

注1）日間最小値、日間最大値はBOD、CODのみ
注2）90%値は大腸菌数のみ

2023年度

公 共 用 水 域 水 質 測 定 結 果 総 括 表

(岡山県)　A票

水域名（類型）	調査種類	金剛川	A (ﾛ)	測定計画調査	金剛川	A (ﾛ)	測定計画調査
河川名（大腸菌数区分）	地点番号	金剛川	河川A	0212	金剛川	河川A	0204
測定地点名（地点統一番号）	採取水層	下井手堰	33-020-52		宮橋	33-020-01	
調査担当機関	分析担当機関	都道府県	岡山県健康づくり財団		国土交通省（地方建設省）	エクスランテクニカルセンター	

	測定項目	(単位)	平均	最小値	最大値	m／n	x／y	中央値 日間最小	75(90注2)%値 日間最大	k／n	平均	最小値	最大値	m／n	x／y	中央値 日間最小	75(90注2)%値 日間最大	k／n
生活環境項目	ｐＨ		7.4	7.0	8.2	0/6	0/6	7.3	7.4	6/6	7.5	7.2	7.7	0/18	0/12	7.5	7.6	18/18
	ＤＯ	(mg/l)	11	8.2	15	0/6	0/6	11	12	6/6	9.5	7.8	12	0/18	0/12	9.0	11	18/18
	ＢＯＤ	(mg/l)	0.9	<0.5	1.6	0/6	0/6	0.6	1.4	5/6	0.7	<0.5	1.2	0/18	0/12	0.6	0.9	11/18
								<0.5	1.6							<0.5	1.2	
	ＣＯＤ	(mg/l)																
	ＳＳ	(mg/l)	1	<1	3	0/6	0/6	1	1	3/6	2	<1	9	0/18	0/12	1	1	16/18
	大腸菌数	(CFU/100ml)	8.2E+01	3.0E+01	1.5E+02	-/6	-/6	1.3E+02	1.3E+02	6/6	1.8E+01	1.0E+00	1.7E+03	-/18	-/12	1.8E+01	3.9E+01	18/18
	n-ﾍｷｻﾝ抽出物質	(mg/l)																
	全窒素	(mg/l)									0.56	0.23	1.0	-/12	-/12	0.47	0.77	12/12
	全リン	(mg/l)									0.016	0.008	0.032	-/12	-/12	0.014	0.016	12/12
	全亜鉛	(mg/l)									0.002	0.001	0.003	-/4	-/4	0.001	0.001	4/4
	ノニルフェノール	(mg/l)									<0.00006	<0.00006	<0.00006	-/4	-/4	<0.00006	<0.00006	0/4
	LAS	(mg/l)									<0.0006	<0.0006	<0.0006	-/4	-/4	<0.0006	<0.0006	0/4
	底層ＤＯ	(mg/l)																
健康項目	カドミウム	(mg/l)									<0.0003	<0.0003	<0.0003	0/2	0/2	<0.0003	<0.0003	0/2
	全シアン	(mg/l)									ND	ND	ND	0/2	0/2	ND	ND	0/2
	鉛	(mg/l)									<0.005	<0.005	<0.005	0/2	0/2	<0.005	<0.005	0/2
	六価クロム	(mg/l)									<0.01	<0.01	<0.01	0/2	0/2	<0.01	<0.01	0/2
	ヒ素	(mg/l)									<0.005	<0.005	<0.005	0/2	0/2	<0.005	<0.005	0/2
	総水銀	(mg/l)									<0.0005	<0.0005	<0.0005	0/2	0/2	<0.0005	<0.0005	0/2
	アルキル水銀	(mg/l)																
	ＰＣＢ	(mg/l)									ND	ND	ND	0/1	0/1	ND	ND	0/1
	ジクロロメタン	(mg/l)									<0.002	<0.002	<0.002	0/1	0/1	<0.002	<0.002	0/1
	四塩化炭素	(mg/l)									<0.0002	<0.0002	<0.0002	0/1	0/1	<0.0002	<0.0002	0/1
	1,2-ｼﾞｸﾛﾛｴﾀﾝ	(mg/l)									<0.0004	<0.0004	<0.0004	0/1	0/1	<0.0004	<0.0004	0/1
	1,1-ｼﾞｸﾛﾛｴﾁﾚﾝ	(mg/l)									<0.002	<0.002	<0.002	0/1	0/1	<0.002	<0.002	0/1
	ｼｽ-1,2-ｼﾞｸﾛﾛｴﾁﾚﾝ	(mg/l)									<0.004	<0.004	<0.004	0/1	0/1	<0.004	<0.004	0/1
	1,1,1-ﾄﾘｸﾛﾛｴﾀﾝ	(mg/l)									<0.0005	<0.0005	<0.0005	0/1	0/1	<0.0005	<0.0005	0/1
	1,1,2-ﾄﾘｸﾛﾛｴﾀﾝ	(mg/l)									<0.0006	<0.0006	<0.0006	0/1	0/1	<0.0006	<0.0006	0/1
	トリクロロエチレン	(mg/l)									<0.001	<0.001	<0.001	0/1	0/1	<0.001	<0.001	0/1
	テトラクロロエチレン	(mg/l)									<0.0005	<0.0005	<0.0005	0/1	0/1	<0.0005	<0.0005	0/1
	1,3-ｼﾞｸﾛﾛﾌﾟﾛﾍﾟﾝ	(mg/l)									<0.0002	<0.0002	<0.0002	0/1	0/1	<0.0002	<0.0002	0/1
	チウラム	(mg/l)									<0.0006	<0.0006	<0.0006	0/1	0/1	<0.0006	<0.0006	0/1
	シマジン	(mg/l)									<0.0003	<0.0003	<0.0003	0/1	0/1	<0.0003	<0.0003	0/1
	チオベンカルブ	(mg/l)									<0.002	<0.002	<0.002	0/1	0/1	<0.002	<0.002	0/1
	ベンゼン	(mg/l)									<0.001	<0.001	<0.001	0/1	0/1	<0.001	<0.001	0/1
	セレン	(mg/l)									<0.002	<0.002	<0.002	0/1	0/1	<0.002	<0.002	0/1
	ほう素	(mg/l)									<0.03	<0.03	<0.03	0/1	0/1	<0.03	<0.03	0/1
	ふっ素	(mg/l)									0.11	0.11	0.11	0/1	0/1	0.11	0.11	1/1
	硝酸性窒素及び亜硝酸性窒素	(mg/l)									0.32	0.08	0.59	0/4	0/4	0.30	0.38	4/4
	1,4-ジオキサン	(mg/l)									<0.005	<0.005	<0.005	0/1	0/1	<0.005	<0.005	0/1
特殊項目	フェノール類	(mg/l)																
	銅	(mg/l)									<0.01	<0.01	<0.01	-/1	-/1	<0.01	<0.01	0/1
	亜鉛	(mg/l)									0.002	0.001	0.003	-/4	-/4	0.001	0.001	4/4
	鉄（溶解性）	(mg/l)									0.02	0.02	0.02	-/2	-/2	0.02	0.02	2/2
	マンガン（溶解性）	(mg/l)									0.01	<0.01	0.01	-/2	-/2	0.01	0.01	1/2
	クロム	(mg/l)									<0.03	<0.03	<0.03	-/1	-/1	<0.03	<0.03	0/1

注1）日間最小値、日間最大値はBOD、CODのみ
注2）90%値は大腸菌数のみ

公 共 用 水 域 水 質 測 定 結 果 総 括 表

2023年度 (岡山県) B票

項目		地点1		地点2	
水域名（類型）	調査種類	金剛川 A（ﾛ）	測定計画調査	金剛川 A（ﾛ）	測定計画調査
河川名（大腸菌数区分）	地点番号	金剛川 河川A	0212	金剛川 河川A	0204
測定地点名（地点統一番号）	採取水層	下井手堰 33-020-52		宮橋 33-020-01	
調査担当機関	分析担当機関	都道府県	岡山県健康づくり財団	国土交通省（地方建設省）	エクスランテクニカルセンター

区分	測定項目	(単位)	平均	最小値	最大値	m／n	x／y	中央値 日間最小	75(90注2)%値 日間最大	k／n	平均	最小値	最大値	m／n	x／y	中央値 日間最小	75(90注2)%値 日間最大	k／n
その他項目	アンモニア態窒素	(mg/l)									0.03	<0.02	0.05	-/4	-/4	0.02	0.02	3/4
	亜硝酸性窒素	(mg/l)									<0.01	<0.01	<0.01	-/4	-/4	<0.01	<0.01	0/4
	硝酸性窒素	(mg/l)									0.32	0.08	0.59	-/4	-/4	0.30	0.38	4/4
	有機態窒素	(mg/l)																
	リン酸態リン	(mg/l)									<0.01	<0.01	<0.01	-/4	-/4	<0.01	<0.01	0/4
	電気伝導度	(μS/cm)																
	ＤＯ飽和度	(%)																
	塩化物イオン	(mg/l)									6.8	6	8	-/4	-/4	6.5	7.0	4/4
	塩素量	(‰)																
	クロロフィルａ	(μg/l)																
	塩分																	
	トリハロメタン生成能	(mg/l)									0.034	0.014	0.056	-/4	-/4	0.032	0.040	4/4
要監視項目	ＥＰＮ	(mg/l)																
	アンチモン	(mg/l)																
	ニッケル	(mg/l)																
	クロロホルム	(mg/l)																
	ﾄﾗﾝｽ-1,2-ｼﾞｸﾛﾛｴﾁﾚﾝ	(mg/l)																
	1,2-ジクロロプロパン	(mg/l)																
	P-ジクロロベンゼン	(mg/l)																
	イソキサチオン	(mg/l)																
	ダイアジノン	(mg/l)																
	フェニトロチオン(MEP)	(mg/l)																
	イソプロチオラン	(mg/l)																
	オキシン銅(有機銅)	(mg/l)																
	クロロタロニル(TPN)	(mg/l)																
	プロピザミド	(mg/l)																
	ジクロルボス(DDVP)	(mg/l)																
	フェノブカルブ(BPMC)	(mg/l)																
	イプロベンホス(IBP)	(mg/l)																
	クロルニトロフェン(CNP)	(mg/l)																
	トルエン	(mg/l)																
	キシレン	(mg/l)																
	ﾌﾀﾙ酸ｼﾞｴﾁﾙﾍｷｼﾙ	(mg/l)																
	モリブデン	(mg/l)																
	塩化ビニルモノマー	(mg/l)																
	エピクロロヒドリン	(mg/l)																
	全マンガン	(mg/l)																
	ウラン	(mg/l)																
	フェノール	(mg/l)																
	ホルムアルデヒド	(mg/l)																
	4-t-オクチルフェノール	(mg/l)																
	アニリン	(mg/l)																
	2,4-ジクロロフェノール	(mg/l)																
	ペルフルオロオクタンスルホン酸（PFOS）	(ng/l)																
	ペルフルオロオクタンスルホン酸（PFOS）（直鎖体）	(ng/l)																
	ペルフルオロオクタン酸（PFOA）	(ng/l)																
	ペルフルオロオクタン酸（PFOA）（直鎖体）	(ng/l)																
	PFOS及びPFOAの合算値	(ng/l)																
要測定指標項目	透明度	(m)																
	全有機炭素	(mg/l)									1.4	0.6	1.9	-/12	-/12	1.6	1.8	12/12

注1）日間最小値、日間最大値はBOD、CODのみ
注2）90%値は大腸菌数のみ

○ 笹ヶ瀬川、倉敷川水域

公 共 用 水 域 水 質 測 定 結 果 総 括 表

2023年度　　（岡山県）　A票

水域名（類型）	調査種類	笹ヶ瀬川　B（ハ）	測定計画調査	笹ヶ瀬川　B（ハ）	測定計画調査
河川名（大腸菌数区分）	地点番号	笹ヶ瀬川　河川B	0423	笹ヶ瀬川　河川B	0424
測定地点名（地点統一番号）	採取水層	比丘尼橋　33-022-51		笹ヶ瀬橋　33-022-01	
調査担当機関　分析担当機関		政令市（水質汚濁防止法による）　岡山県健康づくり財団		政令市（水質汚濁防止法による）　岡山県健康づくり財団	

	測定項目	(単位)	平均	最小値	最大値	m／n	x／y	中央値 日間最小	75(90注2)%値 日間最大	k／n	平均	最小値	最大値	m／n	x／y	中央値 日間最小	75(90注2)%値 日間最大	k／n
生活環境項目	ｐＨ		7.7	7.4	8.1	0/18	0/12	7.7	7.7	18/18	7.8	7.4	8.7 *	1/18	1/12	7.7	7.9	18/18
	ＤＯ	(mg/l)	9.9	7.0	13	0/18	0/12	9.3	12	18/18	9.4	5.8	12	0/18	0/12	9.6	10	18/18
	ＢＯＤ	(mg/l)	2.2	0.8	4.0 *	2/18	1/12	2.0	2.6	18/18	2.4	0.8	4.0 *	3/18	3/12	2.1	2.8	18/18
								0.8	4.0 *							1.0	4.0 *	
	ＣＯＤ	(mg/l)	6.2	3.9	8.7	-/18	-/12	6.1	6.7	18/18	5.9	4.3	7.9	-/18	-/12	5.9	6.0	18/18
								3.9	8.0							4.6	7.9	
	ＳＳ	(mg/l)	7	2	18	0/18	0/12	6	9	18/18	8	4	13	0/18	0/12	8	9	18/18
	大腸菌数	(CFU/100ml)	3.3E+02	8.0E+01	1.1E+03	-/18	-/12	3.7E+02	4.0E+02	18/18	5.5E+01	2.5E+01	2.1E+02	-/18	-/12	4.6E+01	6.9E+01	18/18
	n-ﾍｷｻﾝ抽出物質	(mg/l)																
	全窒素	(mg/l)	1.6	0.72	2.5	-/12	-/12	1.6	1.7	12/12	1.1	0.70	1.8	-/12	-/12	1.1	1.2	12/12
	全リン	(mg/l)	0.23	0.092	0.34	-/12	-/12	0.24	0.28	12/12	0.15	0.11	0.19	-/12	-/12	0.14	0.15	12/12
	全亜鉛	(mg/l)	0.007	0.004	0.012	-/4	-/4	0.005	0.005	4/4	0.005	0.004	0.006	-/4	-/4	0.005	0.005	4/4
	ノニルフェノール	(mg/l)									<0.00006	<0.00006	<0.00006	-/4	-/4	<0.00006	<0.00006	0/4
	LAS	(mg/l)									0.012	0.0017	0.022	-/4	-/4	0.012	0.018	4/4
	底層ＤＯ	(mg/l)																
健康項目	カドミウム	(mg/l)	<0.0003	<0.0003	<0.0003	0/1	0/1	<0.0003	<0.0003	0/1	<0.0003	<0.0003	<0.0003	0/1	0/1	<0.0003	<0.0003	0/1
	全シアン	(mg/l)	ND	ND	ND	0/1	0/1	ND	ND	0/1	ND	ND	ND	0/1	0/1	ND	ND	0/1
	鉛	(mg/l)	<0.005	<0.005	<0.005	0/1	0/1	<0.005	<0.005	0/1	<0.005	<0.005	<0.005	0/1	0/1	<0.005	<0.005	0/1
	六価クロム	(mg/l)	<0.01	<0.01	<0.01	0/1	0/1	<0.01	<0.01	0/1	<0.01	<0.01	<0.01	0/1	0/1	<0.01	<0.01	0/1
	ヒ素	(mg/l)	<0.005	<0.005	<0.005	0/1	0/1	<0.005	<0.005	0/1	<0.005	<0.005	<0.005	0/1	0/1	<0.005	<0.005	0/1
	総水銀	(mg/l)	<0.0005	<0.0005	<0.0005	0/1	0/1	<0.0005	<0.0005	0/1	<0.0005	<0.0005	<0.0005	0/1	0/1	<0.0005	<0.0005	0/1
	アルキル水銀	(mg/l)	ND	ND	ND	0/1	0/1	ND	ND	0/1	ND	ND	ND	0/1	0/1	ND	ND	0/1
	ＰＣＢ	(mg/l)	ND	ND	ND	0/1	0/1	ND	ND	0/1	ND	ND	ND	0/1	0/1	ND	ND	0/1
	ジクロロメタン	(mg/l)	<0.002	<0.002	<0.002	0/1	0/1	<0.002	<0.002	0/1	<0.002	<0.002	<0.002	0/1	0/1	<0.002	<0.002	0/1
	四塩化炭素	(mg/l)	<0.0002	<0.0002	<0.0002	0/1	0/1	<0.0002	<0.0002	0/1	<0.0002	<0.0002	<0.0002	0/1	0/1	<0.0002	<0.0002	0/1
	1,2-ｼﾞｸﾛﾛｴﾀﾝ	(mg/l)	<0.0004	<0.0004	<0.0004	0/1	0/1	<0.0004	<0.0004	0/1	<0.0004	<0.0004	<0.0004	0/1	0/1	<0.0004	<0.0004	0/1
	1,1-ｼﾞｸﾛﾛｴﾁﾚﾝ	(mg/l)	<0.002	<0.002	<0.002	0/1	0/1	<0.002	<0.002	0/1	<0.002	<0.002	<0.002	0/1	0/1	<0.002	<0.002	0/1
	ｼｽ-1,2-ｼﾞｸﾛﾛｴﾁﾚﾝ	(mg/l)	<0.004	<0.004	<0.004	0/1	0/1	<0.004	<0.004	0/1	<0.004	<0.004	<0.004	0/1	0/1	<0.004	<0.004	0/1
	1,1,1-ﾄﾘｸﾛﾛｴﾀﾝ	(mg/l)	<0.0005	<0.0005	<0.0005	0/1	0/1	<0.0005	<0.0005	0/1	<0.0005	<0.0005	<0.0005	0/1	0/1	<0.0005	<0.0005	0/1
	1,1,2-ﾄﾘｸﾛﾛｴﾀﾝ	(mg/l)	<0.0006	<0.0006	<0.0006	0/1	0/1	<0.0006	<0.0006	0/1	<0.0006	<0.0006	<0.0006	0/1	0/1	<0.0006	<0.0006	0/1
	トリクロロエチレン	(mg/l)	<0.001	<0.001	<0.001	0/1	0/1	<0.001	<0.001	0/1	<0.001	<0.001	<0.001	0/1	0/1	<0.001	<0.001	0/1
	テトラクロロエチレン	(mg/l)	<0.0005	<0.0005	<0.0005	0/1	0/1	<0.0005	<0.0005	0/1	<0.0005	<0.0005	<0.0005	0/1	0/1	<0.0005	<0.0005	0/1
	1,3-ｼﾞｸﾛﾛﾌﾟﾛﾍﾟﾝ	(mg/l)	<0.0002	<0.0002	<0.0002	0/1	0/1	<0.0002	<0.0002	0/1	<0.0002	<0.0002	<0.0002	0/1	0/1	<0.0002	<0.0002	0/1
	チウラム	(mg/l)	<0.0006	<0.0006	<0.0006	0/1	0/1	<0.0006	<0.0006	0/1	<0.0006	<0.0006	<0.0006	0/1	0/1	<0.0006	<0.0006	0/1
	シマジン	(mg/l)	<0.0003	<0.0003	<0.0003	0/1	0/1	<0.0003	<0.0003	0/1	<0.0003	<0.0003	<0.0003	0/1	0/1	<0.0003	<0.0003	0/1
	チオベンカルブ	(mg/l)	<0.002	<0.002	<0.002	0/1	0/1	<0.002	<0.002	0/1	<0.002	<0.002	<0.002	0/1	0/1	<0.002	<0.002	0/1
	ベンゼン	(mg/l)	<0.001	<0.001	<0.001	0/1	0/1	<0.001	<0.001	0/1	<0.001	<0.001	<0.001	0/1	0/1	<0.001	<0.001	0/1
	セレン	(mg/l)	<0.002	<0.002	<0.002	0/1	0/1	<0.002	<0.002	0/1	<0.002	<0.002	<0.002	0/1	0/1	<0.002	<0.002	0/1
	ほう素	(mg/l)	<0.03	<0.03	<0.03	0/1	0/1	<0.03	<0.03	0/1	<0.03	<0.03	<0.03	0/1	0/1	<0.03	<0.03	0/1
	ふっ素	(mg/l)	<0.08	<0.08	<0.08	0/1	0/1	<0.08	<0.08	0/1	0.16	0.16	0.16	0/1	0/1	0.16	0.16	1/1
	硝酸性窒素及び亜硝酸性窒素	(mg/l)	0.85	0.50	1.4	0/12	0/12	0.86	1.0	12/12	0.57	0.12	0.90	0/12	0/12	0.60	0.71	12/12
	1,4-ジオキサン	(mg/l)	<0.005	<0.005	<0.005	0/1	0/1	<0.005	<0.005	0/1	<0.005	<0.005	<0.005	0/1	0/1	<0.005	<0.005	0/1
特殊項目	フェノール類	(mg/l)																
	銅	(mg/l)	<0.01	<0.01	<0.01	-/2	-/2	<0.01	<0.01	0/2	<0.01	<0.01	<0.01	-/2	-/2	<0.01	<0.01	0/2
	亜鉛	(mg/l)	0.007	0.004	0.012	-/4	-/4	0.005	0.005	4/4	0.005	0.004	0.006	-/4	-/4	0.005	0.005	4/4
	鉄（溶解性）	(mg/l)	0.17	0.12	0.22	-/2	-/2	0.17	0.22	2/2	0.09	0.04	0.13	-/2	-/2	0.09	0.13	2/2
	マンガン（溶解性）	(mg/l)	0.05	0.03	0.07	-/2	-/2	0.05	0.07	2/2	0.01	<0.01	0.01	-/2	-/2	0.01	0.01	1/2
	クロム	(mg/l)	<0.03	<0.03	<0.03	-/2	-/2	<0.03	<0.03	0/2	<0.03	<0.03	<0.03	-/2	-/2	<0.03	<0.03	0/2

注1）日間最小値、日間最大値はBOD、CODのみ
注2）90%値は大腸菌数のみ

公 共 用 水 域 水 質 測 定 結 果 総 括 表

2023年度　　(岡山県)　B票

水域名（類型）	調査種類	笹ヶ瀬川　B（ハ）	測定計画調査	笹ヶ瀬川　B（ハ）	測定計画調査
河川名（大腸菌数区分）	地点番号	笹ヶ瀬川　河川B	0423	笹ヶ瀬川　河川B	0424
測定地点名（地点統一番号）	採取水層	比丘尼橋　33-022-51		笹ヶ瀬橋　33-022-01	
調査担当機関　分析担当機関		政令市（水質汚濁防止法による）　岡山県健康づくり財団		政令市（水質汚濁防止法による）　岡山県健康づくり財団	

	測定項目	(単位)	平均	最小値	最大値	m／n	x／y	中央値 日間最小	75(90注2)%値 日間最大	k／n	平均	最小値	最大値	m／n	x／y	中央値 日間最小	75(90注2)%値 日間最大	k／n
その他項目	アンモニア態窒素	(mg/l)	0.30	0.03	0.91	-/12	-/12	0.23	0.33	12/12	0.12	<0.02	0.24	-/12	-/12	0.10	0.16	11/12
	亜硝酸性窒素	(mg/l)	0.05	0.01	0.10	-/12	-/12	0.05	0.06	12/12	0.03	0.01	0.04	-/12	-/12	0.03	0.03	12/12
	硝酸性窒素	(mg/l)	0.81	0.48	1.3	-/12	-/12	0.80	1.0	12/12	0.54	0.11	0.87	-/12	-/12	0.57	0.68	12/12
	有機態窒素	(mg/l)																
	リン酸態リン	(mg/l)	0.18	0.06	0.27	-/12	-/12	0.16	0.20	12/12	0.08	0.05	0.12	-/12	-/12	0.08	0.09	12/12
	電気伝導度	(μS/cm)																
	ＤＯ飽和度	(%)																
	塩化物イオン	(mg/l)																
	塩素量	(‰)																
	クロロフィルａ	(μg/l)	7.5E+00	3.4E+00	2.1E+01	-/12	-/12	5.6E+00	9.5E+00	12/12	1.1E+01	3.7E+00	3.2E+01	-/12	-/12	7.8E+00	1.3E+01	12/12
	塩分																	
	トリハロメタン生成能	(mg/l)																
要監視項目	ＥＰＮ	(mg/l)									<0.0006	<0.0006	<0.0006	0/1	0/1	<0.0006	<0.0006	0/1
	アンチモン	(mg/l)									<0.002	<0.002	<0.002	0/1	0/1	<0.002	<0.002	0/1
	ニッケル	(mg/l)									<0.005	<0.005	<0.005	-/1	-/1	<0.005	<0.005	0/1
	クロロホルム	(mg/l)									<0.0006	<0.0006	<0.0006	0/1	0/1	<0.0006	<0.0006	0/1
	ﾄﾗﾝｽ-1,2-ｼﾞｸﾛﾛｴﾁﾚﾝ	(mg/l)									<0.004	<0.004	<0.004	0/1	0/1	<0.004	<0.004	0/1
	1,2-ジクロロプロパン	(mg/l)									<0.006	<0.006	<0.006	0/1	0/1	<0.006	<0.006	0/1
	P-ジクロロベンゼン	(mg/l)									<0.02	<0.02	<0.02	0/1	0/1	<0.02	<0.02	0/1
	イソキサチオン	(mg/l)									<0.0008	<0.0008	<0.0008	0/1	0/1	<0.0008	<0.0008	0/1
	ダイアジノン	(mg/l)									<0.0005	<0.0005	<0.0005	0/1	0/1	<0.0005	<0.0005	0/1
	フェニトロチオン(MEP)	(mg/l)									<0.0003	<0.0003	<0.0003	0/1	0/1	<0.0003	<0.0003	0/1
	イソプロチオラン	(mg/l)									<0.004	<0.004	<0.004	0/1	0/1	<0.004	<0.004	0/1
	オキシン銅(有機銅)	(mg/l)									<0.004	<0.004	<0.004	0/1	0/1	<0.004	<0.004	0/1
	クロロタロニル(TPN)	(mg/l)									<0.004	<0.004	<0.004	0/1	0/1	<0.004	<0.004	0/1
	プロピザミド	(mg/l)									<0.0008	<0.0008	<0.0008	0/1	0/1	<0.0008	<0.0008	0/1
	ジクロルボス(DDVP)	(mg/l)									<0.001	<0.001	<0.001	0/1	0/1	<0.001	<0.001	0/1
	フェノブカルブ(BPMC)	(mg/l)									<0.002	<0.002	<0.002	0/1	0/1	<0.002	<0.002	0/1
	イプロベンホス(IBP)	(mg/l)									<0.0008	<0.0008	<0.0008	0/1	0/1	<0.0008	<0.0008	0/1
	クロルニトロフェン(CNP)	(mg/l)									<0.0001	<0.0001	<0.0001	-/1	-/1	<0.0001	<0.0001	0/1
	トルエン	(mg/l)									<0.06	<0.06	<0.06	0/1	0/1	<0.06	<0.06	0/1
	キシレン	(mg/l)									<0.04	<0.04	<0.04	0/1	0/1	<0.04	<0.04	0/1
	ﾌﾀﾙ酸ｼﾞｴﾁﾙﾍｷｼﾙ	(mg/l)									<0.006	<0.006	<0.006	0/1	0/1	<0.006	<0.006	0/1
	モリブデン	(mg/l)									<0.01	<0.01	<0.01	0/1	0/1	<0.01	<0.01	0/1
	塩化ビニルモノマー	(mg/l)									<0.0002	<0.0002	<0.0002	0/1	0/1	<0.0002	<0.0002	0/1
	エピクロロヒドリン	(mg/l)									<0.0001	<0.0001	<0.0001	0/1	0/1	<0.0001	<0.0001	0/1
	全マンガン	(mg/l)									0.03	0.03	0.03	0/1	0/1	0.03	0.03	1/1
	ウラン	(mg/l)									<0.0002	<0.0002	<0.0002	0/1	0/1	<0.0002	<0.0002	0/1
	フェノール	(mg/l)									<0.001	<0.001	<0.001	-/1	-/1	<0.001	<0.001	0/1
	ホルムアルデヒド	(mg/l)									<0.003	<0.003	<0.003	-/1	-/1	<0.003	<0.003	0/1
	4-t-オクチルフェノール	(mg/l)									<0.0001	<0.0001	<0.0001	-/1	-/1	<0.0001	<0.0001	0/1
	アニリン	(mg/l)									<0.002	<0.002	<0.002	-/1	-/1	<0.002	<0.002	0/1
	2,4-ジクロロフェノール	(mg/l)									<0.0003	<0.0003	<0.0003	-/1	-/1	<0.0003	<0.0003	0/1
	ペルフルオロオクタンスルホン酸（PFOS）	(ng/l)									<2.5	<2.5	<2.5	-/1	-/1	<2.5	<2.5	0/1
	ペルフルオロオクタンスルホン酸（PFOS）（直鎖体）	(ng/l)									<2.5	<2.5	<2.5	-/1	-/1	<2.5	<2.5	0/1
	ペルフルオロオクタン酸（PFOA）	(ng/l)									2.6	2.6	2.6	-/1	-/1	2.6	2.6	1/1
	ペルフルオロオクタン酸（PFOA）（直鎖体）	(ng/l)									<2.5	<2.5	<2.5	-/1	-/1	<2.5	<2.5	0/1
	PFOS及びPFOAの合算値	(ng/l)									5.1	5.1	5.1	-/1	-/1	5.1	5.1	1/1
要測定指標項目	透明度	(m)																
	全有機炭素	(mg/l)																

注1）日間最小値、日間最大値はBOD、CODのみ
注2）90%値は大腸菌数のみ

公 共 用 水 域 水 質 測 定 結 果 総 括 表

2023年度　　（岡山県）　A票

水域名（類型）	調査種類	足守川上流　A（ハ）	測定計画調査	足守川下流　B（イ）	測定計画調査
河川名（大腸菌数区分）	地点番号	足守川　河川A	0421	足守川　河川B	0422
測定地点名（地点統一番号）	採取水層	高塚橋　33-023-01		入江橋　33-024-01	
調査担当機関　分析担当機関		政令市（水質汚濁防止法による）　岡山県健康づくり財団		政令市（水質汚濁防止法による）　岡山県健康づくり財団	

	測定項目	(単位)	平均	最小値	最大値	m／n	x／y	中央値 日間最小	75(90注2)%値 日間最大	k／n	平均	最小値	最大値	m／n	x／y	中央値 日間最小	75(90注2)%値 日間最大	k／n
生活環境項目	ｐＨ		7.7	7.0	8.8 *	1/18	1/12	7.8	7.8	18/18	8.1	7.6	8.4	0/18	0/12	8.1	8.2	18/18
	ＤＯ	(mg/l)	8.8	5.2 *	13	7/18	4/12	8.8	9.6	18/18	10	7.4	13	0/18	0/12	9.9	11	18/18
	ＢＯＤ	(mg/l)	1.2	<0.5	2.6 *	1/18	1/12	1.3 <0.5	1.6 2.6 *	15/18	1.1	<0.5	2.0	0/18	0/12	1.1 <0.5	1.2 2.0	16/18
	ＣＯＤ	(mg/l)	4.0	2.1	6.9	-/18	-/12	4.3 2.1	4.7 6.0	18/18	3.9	2.3	7.3	-/18	-/12	3.5 2.7	4.0 7.3	18/18
	ＳＳ	(mg/l)	2	<1	5	0/18	0/12	1	2	16/18	3	1	5	0/18	0/12	3	4	18/18
	大腸菌数	(CFU/100ml)	3.6E+01	1.3E+01	1.6E+02	-/18	-/12	3.3E+01	5.7E+01	18/18	2.6E+01	2.0E+00	1.0E+02	-/18	-/12	3.6E+01	6.1E+01	18/18
	n-ﾍｷｻﾝ抽出物質	(mg/l)																
	全窒素	(mg/l)	0.53	0.11	0.99	-/12	-/12	0.45	0.89	12/12	0.70	0.38	1.7	-/12	-/12	0.55	0.77	12/12
	全リン	(mg/l)	0.078	0.033	0.16	-/12	-/12	0.061	0.082	12/12	0.079	0.034	0.14	-/12	-/12	0.082	0.090	12/12
	全亜鉛	(mg/l)	0.002	0.001	0.003	-/4	-/4	0.001	0.001	4/4	0.002	0.001	0.002	-/4	-/4	0.002	0.002	4/4
	ノニルフェノール	(mg/l)	<0.00006	<0.00006	<0.00006	-/2	-/2	<0.00006	<0.00006	0/2	<0.00006	<0.00006	<0.00006	-/4	-/4	<0.00006	<0.00006	0/4
	LAS	(mg/l)	0.0087	0.0013	0.016	-/2	-/2	0.0087	0.016	2/2	0.0027	0.0017	0.0036	-/4	-/4	0.0028	0.0033	4/4
	底層ＤＯ	(mg/l)																
健康項目	カドミウム	(mg/l)	<0.0003	<0.0003	<0.0003	0/1	0/1	<0.0003	<0.0003	0/1	<0.0003	<0.0003	<0.0003	0/1	0/1	<0.0003	<0.0003	0/1
	全シアン	(mg/l)	ND	ND	ND	0/1	0/1	ND	ND	0/1	ND	ND	ND	0/1	0/1	ND	ND	0/1
	鉛	(mg/l)	<0.005	<0.005	<0.005	0/1	0/1	<0.005	<0.005	0/1	<0.005	<0.005	<0.005	0/1	0/1	<0.005	<0.005	0/1
	六価クロム	(mg/l)	<0.01	<0.01	<0.01	0/1	0/1	<0.01	<0.01	0/1	<0.01	<0.01	<0.01	0/1	0/1	<0.01	<0.01	0/1
	ヒ素	(mg/l)	<0.005	<0.005	<0.005	0/1	0/1	<0.005	<0.005	0/1	<0.005	<0.005	<0.005	0/1	0/1	<0.005	<0.005	0/1
	総水銀	(mg/l)	<0.0005	<0.0005	<0.0005	0/1	0/1	<0.0005	<0.0005	0/1	<0.0005	<0.0005	<0.0005	0/1	0/1	<0.0005	<0.0005	0/1
	アルキル水銀	(mg/l)	ND	ND	ND	0/1	0/1	ND	ND	0/1	ND	ND	ND	0/1	0/1	ND	ND	0/1
	ＰＣＢ	(mg/l)	ND	ND	ND	0/1	0/1	ND	ND	0/1	ND	ND	ND	0/1	0/1	ND	ND	0/1
	ジクロロメタン	(mg/l)	<0.002	<0.002	<0.002	0/1	0/1	<0.002	<0.002	0/1	<0.002	<0.002	<0.002	0/1	0/1	<0.002	<0.002	0/1
	四塩化炭素	(mg/l)	<0.0002	<0.0002	<0.0002	0/1	0/1	<0.0002	<0.0002	0/1	<0.0002	<0.0002	<0.0002	0/1	0/1	<0.0002	<0.0002	0/1
	1,2-ｼﾞｸﾛﾛｴﾀﾝ	(mg/l)	<0.0004	<0.0004	<0.0004	0/1	0/1	<0.0004	<0.0004	0/1	<0.0004	<0.0004	<0.0004	0/1	0/1	<0.0004	<0.0004	0/1
	1,1-ｼﾞｸﾛﾛｴﾁﾚﾝ	(mg/l)	<0.002	<0.002	<0.002	0/1	0/1	<0.002	<0.002	0/1	<0.002	<0.002	<0.002	0/1	0/1	<0.002	<0.002	0/1
	ｼｽ-1,2-ｼﾞｸﾛﾛｴﾁﾚﾝ	(mg/l)	<0.004	<0.004	<0.004	0/1	0/1	<0.004	<0.004	0/1	<0.004	<0.004	<0.004	0/1	0/1	<0.004	<0.004	0/1
	1,1,1-ﾄﾘｸﾛﾛｴﾀﾝ	(mg/l)	<0.0005	<0.0005	<0.0005	0/1	0/1	<0.0005	<0.0005	0/1	<0.0005	<0.0005	<0.0005	0/1	0/1	<0.0005	<0.0005	0/1
	1,1,2-ﾄﾘｸﾛﾛｴﾀﾝ	(mg/l)	<0.0006	<0.0006	<0.0006	0/1	0/1	<0.0006	<0.0006	0/1	<0.0006	<0.0006	<0.0006	0/1	0/1	<0.0006	<0.0006	0/1
	トリクロロエチレン	(mg/l)	<0.001	<0.001	<0.001	0/1	0/1	<0.001	<0.001	0/1	<0.001	<0.001	<0.001	0/1	0/1	<0.001	<0.001	0/1
	テトラクロロエチレン	(mg/l)	<0.0005	<0.0005	<0.0005	0/1	0/1	<0.0005	<0.0005	0/1	<0.0005	<0.0005	<0.0005	0/1	0/1	<0.0005	<0.0005	0/1
	1,3-ｼﾞｸﾛﾛﾌﾟﾛﾍﾟﾝ	(mg/l)	<0.0002	<0.0002	<0.0002	0/1	0/1	<0.0002	<0.0002	0/1	<0.0002	<0.0002	<0.0002	0/1	0/1	<0.0002	<0.0002	0/1
	チウラム	(mg/l)	<0.0006	<0.0006	<0.0006	0/1	0/1	<0.0006	<0.0006	0/1	<0.0006	<0.0006	<0.0006	0/1	0/1	<0.0006	<0.0006	0/1
	シマジン	(mg/l)	<0.0003	<0.0003	<0.0003	0/1	0/1	<0.0003	<0.0003	0/1	<0.0003	<0.0003	<0.0003	0/1	0/1	<0.0003	<0.0003	0/1
	チオベンカルブ	(mg/l)	<0.002	<0.002	<0.002	0/1	0/1	<0.002	<0.002	0/1	<0.002	<0.002	<0.002	0/1	0/1	<0.002	<0.002	0/1
	ベンゼン	(mg/l)	<0.001	<0.001	<0.001	0/1	0/1	<0.001	<0.001	0/1	<0.001	<0.001	<0.001	0/1	0/1	<0.001	<0.001	0/1
	セレン	(mg/l)	<0.002	<0.002	<0.002	0/1	0/1	<0.002	<0.002	0/1	<0.002	<0.002	<0.002	0/1	0/1	<0.002	<0.002	0/1
	ほう素	(mg/l)	<0.03	<0.03	<0.03	0/1	0/1	<0.03	<0.03	0/1	<0.03	<0.03	<0.03	0/1	0/1	<0.03	<0.03	0/1
	ふっ素	(mg/l)	0.24	0.24	0.24	0/1	0/1	0.24	0.24	1/1	0.15	0.15	0.15	0/1	0/1	0.15	0.15	1/1
	硝酸性窒素及び亜硝酸性窒素	(mg/l)	0.29	<0.03	0.79	0/12	0/12	0.10	0.54	10/12	0.47	0.25	1.0	0/12	0/12	0.42	0.50	12/12
	1,4-ジオキサン	(mg/l)	<0.005	<0.005	<0.005	0/1	0/1	<0.005	<0.005	0/1	<0.005	<0.005	<0.005	0/1	0/1	<0.005	<0.005	0/1
特殊項目	フェノール類	(mg/l)																
	銅	(mg/l)	<0.01	<0.01	<0.01	-/2	-/2	<0.01	<0.01	0/2	<0.01	<0.01	<0.01	-/2	-/2	<0.01	<0.01	0/2
	亜鉛	(mg/l)	0.002	0.001	0.003	-/4	-/4	0.001	0.001	4/4	0.002	0.001	0.002	-/4	-/4	0.002	0.002	4/4
	鉄（溶解性）	(mg/l)	0.09	0.08	0.10	-/2	-/2	0.09	0.10	2/2	0.09	0.04	0.13	-/2	-/2	0.09	0.13	2/2
	マンガン（溶解性）	(mg/l)	0.04	0.01	0.07	-/2	-/2	0.04	0.07	2/2	0.01	<0.01	0.01	-/2	-/2	0.01	0.01	1/2
	クロム	(mg/l)	<0.03	<0.03	<0.03	-/2	-/2	<0.03	<0.03	0/2	<0.03	<0.03	<0.03	-/2	-/2	<0.03	<0.03	0/2

注1）日間最小値、日間最大値はBOD、CODのみ
注2）90%値は大腸菌数のみ

公 共 用 水 域 水 質 測 定 結 果 総 括 表

2023年度　　（岡山県）　B票

水域名（類型）	調査種類	足守川上流　A（ハ）	測定計画調査	足守川下流　B（イ）	測定計画調査
河川名（大腸菌数区分）	地点番号	足守川　河川A	0421	足守川　河川B	0422
測定地点名（地点統一番号）	採取水層	高塚橋　33-023-01		入江橋　33-024-01	
調査担当機関　分析担当機関		政令市（水質汚濁防止法による）　岡山県健康づくり財団		政令市（水質汚濁防止法による）　岡山県健康づくり財団	

	測定項目	(単位)	平均	最小値	最大値	m／n	x／y	中央値 日間最小	75(90注2)%値 日間最大	k／n	平均	最小値	最大値	m／n	x／y	中央値 日間最小	75(90注2)%値 日間最大	k／n
その他項目	アンモニア態窒素	(mg/l)	0.03	<0.02	0.06	-/12	-/12	<0.02	0.03	5/12	0.04	0.02	0.10	-/12	-/12	0.02	0.04	12/12
	亜硝酸性窒素	(mg/l)	0.01	<0.01	0.01	-/12	-/12	<0.01	<0.01	3/12	0.01	<0.01	0.02	-/12	-/12	0.01	0.01	6/12
	硝酸性窒素	(mg/l)	0.28	<0.02	0.78	-/12	-/12	0.09	0.53	10/12	0.46	0.24	1.0	-/12	-/12	0.41	0.49	12/12
	有機態窒素	(mg/l)																
	リン酸態リン	(mg/l)	0.05	0.02	0.12	-/12	-/12	0.04	0.05	12/12	0.05	0.02	0.09	-/12	-/12	0.06	0.06	12/12
	電気伝導度	(μS/cm)																
	ＤＯ飽和度	(%)																
	塩化物イオン	(mg/l)																
	塩素量	(‰)																
	クロロフィルａ	(μg/l)	4.7E+00	7.0E-01	2.4E+01	-/12	-/12	2.3E+00	2.4E+00	12/12	2.8E+00	9.0E-01	7.7E+00	-/12	-/12	2.7E+00	3.0E+00	12/12
	塩分																	
	トリハロメタン生成能	(mg/l)																
要監視項目	ＥＰＮ	(mg/l)																
	アンチモン	(mg/l)																
	ニッケル	(mg/l)																
	クロロホルム	(mg/l)																
	ﾄﾗﾝｽ-1,2-ｼﾞｸﾛﾛｴﾁﾚﾝ	(mg/l)																
	1,2-ジクロロプロパン	(mg/l)																
	P-ジクロロベンゼン	(mg/l)																
	イソキサチオン	(mg/l)																
	ダイアジノン	(mg/l)																
	フェニトロチオン(MEP)	(mg/l)																
	イソプロチオラン	(mg/l)																
	オキシン銅(有機銅)	(mg/l)																
	クロロタロニル(TPN)	(mg/l)																
	プロピザミド	(mg/l)																
	ジクロルボス(DDVP)	(mg/l)																
	フェノブカルブ(BPMC)	(mg/l)																
	イプロベンホス(IBP)	(mg/l)																
	クロルニトロフェン(CNP)	(mg/l)																
	トルエン	(mg/l)																
	キシレン	(mg/l)																
	ﾌﾀﾙ酸ｼﾞｴﾁﾙﾍｷｼﾙ	(mg/l)																
	モリブデン	(mg/l)																
	塩化ビニルモノマー	(mg/l)																
	エピクロロヒドリン	(mg/l)																
	全マンガン	(mg/l)																
	ウラン	(mg/l)																
	フェノール	(mg/l)																
	ホルムアルデヒド	(mg/l)																
	4-t-オクチルフェノール	(mg/l)																
	アニリン	(mg/l)																
	2,4-ジクロロフェノール	(mg/l)																
	ペルフルオロオクタンスルホン酸（PFOS）	(ng/l)																
	ペルフルオロオクタンスルホン酸（PFOS）（直鎖体）	(ng/l)																
	ペルフルオロオクタン酸（PFOA）	(ng/l)																
	ペルフルオロオクタン酸（PFOA）（直鎖体）	(ng/l)																
	PFOS及びPFOAの合算値	(ng/l)																
要測定指標項目	透明度	(m)																
	全有機炭素	(mg/l)																

注1）日間最小値、日間最大値はBOD、CODのみ
注2）90%値は大腸菌数のみ

公 共 用 水 域 水 質 測 定 結 果 総 括 表

2023年度　　（岡山県）　A票

水域名（類型）	調査種類	相生川	測定計画調査	倉敷川	C（ハ）	測定計画調査
河川名（大腸菌数区分）	地点番号	相生川	0451	倉敷川		0441
測定地点名（地点統一番号）	採取水層	白鷺橋	33-211-01	下灘橋	33-021-51	
調査担当機関　分析担当機関		政令市（水質汚濁防止法による）	岡山県健康づくり財団	政令市（水質汚濁防止法による）	倉敷市環境監視センター	

	測定項目	（単位）	平均	最小値	最大値	m／n	x／y	中央値 日間最小	75(90注2)%値 日間最大	k／n	平均	最小値	最大値	m／n	x／y	中央値 日間最小	75(90注2)%値 日間最大	k／n
生活環境項目	ｐＨ		8.0	7.4	9.4	0/12	0/12	7.8	8.0	12/12	7.8	7.5	8.4	0/12	0/12	7.7	8.0	12/12
	ＤＯ	(mg/l)	9.5	4.6	16	0/12	0/12	10	10	12/12	8.8	6.5	12	0/12	0/12	8.6	9.6	12/12
	ＢＯＤ	(mg/l)	1.3	<0.5	2.4	-/12	-/12	1.3 <0.5	1.8 2.4	10/12	1.2	<0.5	4.7	0/12	0/12	0.8 <0.5	0.9 4.7	9/12
	ＣＯＤ	(mg/l)	3.9	3.1	4.9	-/12	-/12	4.0 3.1	4.3 4.9	12/12	3.5	2.8	5.5	-/12	-/12	3.3 2.8	3.6 5.5	12/12
	ＳＳ	(mg/l)	5	1	8	-/12	-/12	5	7	12/12	3	1	9	0/12	0/12	3	4	12/12
	大腸菌数	(CFU/100ml)	1.4E+02	3.4E+01	3.7E+02	-/12	-/12	1.6E+02	2.4E+02	12/12	8.2E+01	2.5E+01	3.7E+02	-/4	-/4	7.0E+01	7.5E+01	4/4
	n-ﾍｷｻﾝ抽出物質	(mg/l)																
	全窒素	(mg/l)	0.88	0.60	1.5	-/12	-/12	0.87	0.94	12/12	0.76	0.46	1.5	-/12	-/12	0.71	0.84	12/12
	全リン	(mg/l)	0.090	0.072	0.12	-/12	-/12	0.090	0.097	12/12	0.60	0.16	1.1	-/12	-/12	0.62	0.78	12/12
	全亜鉛	(mg/l)																
	ノニルフェノール	(mg/l)																
	LAS	(mg/l)																
	底層ＤＯ	(mg/l)																
健康項目	カドミウム	(mg/l)									<0.0003	<0.0003	<0.0003	0/1	0/1	<0.0003	<0.0003	0/1
	全シアン	(mg/l)									ND	ND	ND	0/1	0/1	ND	ND	0/1
	鉛	(mg/l)									<0.005	<0.005	<0.005	0/1	0/1	<0.005	<0.005	0/1
	六価クロム	(mg/l)									<0.01	<0.01	<0.01	0/1	0/1	<0.01	<0.01	0/1
	ヒ素	(mg/l)									<0.005	<0.005	<0.005	0/1	0/1	<0.005	<0.005	0/1
	総水銀	(mg/l)									<0.0005	<0.0005	<0.0005	0/1	0/1	<0.0005	<0.0005	0/1
	アルキル水銀	(mg/l)									ND	ND	ND	0/1	0/1	ND	ND	0/1
	ＰＣＢ	(mg/l)									ND	ND	ND	0/1	0/1	ND	ND	0/1
	ジクロロメタン	(mg/l)									<0.002	<0.002	<0.002	0/1	0/1	<0.002	<0.002	0/1
	四塩化炭素	(mg/l)									<0.0002	<0.0002	<0.0002	0/1	0/1	<0.0002	<0.0002	0/1
	1,2-ｼﾞｸﾛﾛｴﾀﾝ	(mg/l)									<0.0004	<0.0004	<0.0004	0/1	0/1	<0.0004	<0.0004	0/1
	1,1-ｼﾞｸﾛﾛｴﾁﾚﾝ	(mg/l)									<0.002	<0.002	<0.002	0/1	0/1	<0.002	<0.002	0/1
	ｼｽ-1,2-ｼﾞｸﾛﾛｴﾁﾚﾝ	(mg/l)									<0.004	<0.004	<0.004	0/1	0/1	<0.004	<0.004	0/1
	1,1,1-ﾄﾘｸﾛﾛｴﾀﾝ	(mg/l)									<0.0005	<0.0005	<0.0005	0/1	0/1	<0.0005	<0.0005	0/1
	1,1,2-ﾄﾘｸﾛﾛｴﾀﾝ	(mg/l)									<0.0006	<0.0006	<0.0006	0/1	0/1	<0.0006	<0.0006	0/1
	トリクロロエチレン	(mg/l)									<0.001	<0.001	<0.001	0/1	0/1	<0.001	<0.001	0/1
	テトラクロロエチレン	(mg/l)									<0.0005	<0.0005	<0.0005	0/1	0/1	<0.0005	<0.0005	0/1
	1,3-ｼﾞｸﾛﾛﾌﾟﾛﾍﾟﾝ	(mg/l)									<0.0002	<0.0002	<0.0002	0/1	0/1	<0.0002	<0.0002	0/1
	チウラム	(mg/l)									<0.0006	<0.0006	<0.0006	0/1	0/1	<0.0006	<0.0006	0/1
	シマジン	(mg/l)									<0.0003	<0.0003	<0.0003	0/1	0/1	<0.0003	<0.0003	0/1
	チオベンカルブ	(mg/l)									<0.002	<0.002	<0.002	0/1	0/1	<0.002	<0.002	0/1
	ベンゼン	(mg/l)									<0.001	<0.001	<0.001	0/1	0/1	<0.001	<0.001	0/1
	セレン	(mg/l)									<0.002	<0.002	<0.002	0/1	0/1	<0.002	<0.002	0/1
	ほう素	(mg/l)									0.03	0.03	0.03	0/1	0/1	0.03	0.03	1/1
	ふっ素	(mg/l)									0.13	0.13	0.13	0/1	0/1	0.13	0.13	1/1
	硝酸性窒素及び亜硝酸性窒素	(mg/l)	0.62	0.39	1.0	0/12	0/12	0.59	0.63	12/12	0.39	0.19	0.55	0/12	0/12	0.39	0.50	12/12
	1,4-ジオキサン	(mg/l)									<0.005	<0.005	<0.005	0/1	0/1	<0.005	<0.005	0/1
特殊項目	フェノール類	(mg/l)																
	銅	(mg/l)																
	亜鉛	(mg/l)																
	鉄（溶解性）	(mg/l)																
	マンガン（溶解性）	(mg/l)																
	クロム	(mg/l)																

注1）日間最小値、日間最大値はBOD、CODのみ
注2）90%値は大腸菌数のみ

公 共 用 水 域 水 質 測 定 結 果 総 括 表

2023年度　　（岡山県）　B票

水域名（類型）	調査種類	相生川	測定計画調査	倉敷川	C（ハ）	測定計画調査
河川名（大腸菌数区分）	地点番号	相生川	0451	倉敷川		0441
測定地点名（地点統一番号）	採取水層	白鷺橋	33-211-01	下灘橋	33-021-51	
調査担当機関	分析担当機関	政令市（水質汚濁防止法による）	岡山県健康づくり財団	政令市（水質汚濁防止法による）	倉敷市環境監視センター	

	測定項目	（単位）	平均	最小値	最大値	m／n	x／y	中央値 日間最小	75(90注2)%値 日間最大	k／n	平均	最小値	最大値	m／n	x／y	中央値 日間最小	75(90注2)%値 日間最大	k／n
その他項目	アンモニア態窒素	(mg/l)	0.10	<0.02	0.29	-/12	-/12	0.07	0.12	11/12	0.10	<0.02	0.48	-/12	-/12	0.06	0.10	9/12
	亜硝酸性窒素	(mg/l)	0.02	<0.01	0.04	-/12	-/12	0.02	0.02	11/12	0.01	<0.01	0.01	-/12	-/12	<0.01	0.01	4/12
	硝酸性窒素	(mg/l)	0.60	0.38	0.97	-/12	-/12	0.57	0.62	12/12	0.38	0.18	0.54	-/12	-/12	0.37	0.49	12/12
	有機態窒素	(mg/l)																
	リン酸態リン	(mg/l)	0.06	0.04	0.08	-/12	-/12	0.06	0.07	12/12	0.37	0.04	1.1	-/12	-/12	0.16	0.55	12/12
	電気伝導度	(μS/cm)																
	ＤＯ飽和度	(%)																
	塩化物イオン	(mg/l)																
	塩素量	(‰)																
	クロロフィルａ	(μg/l)									2.9E+00	1.3E+00	6.2E+00	-/12	-/12	2.8E+00	3.0E+00	12/12
	塩分																	
	トリハロメタン生成能	(mg/l)																
要監視項目	ＥＰＮ	(mg/l)									<0.0006	<0.0006	<0.0006	0/1	0/1	<0.0006	<0.0006	0/1
	アンチモン	(mg/l)																
	ニッケル	(mg/l)																
	クロロホルム	(mg/l)									<0.0006	<0.0006	<0.0006	0/1	0/1	<0.0006	<0.0006	0/1
	ﾄﾗﾝｽ-1,2-ｼﾞｸﾛﾛｴﾁﾚﾝ	(mg/l)									<0.004	<0.004	<0.004	0/1	0/1	<0.004	<0.004	0/1
	1,2-ジクロロプロパン	(mg/l)									<0.006	<0.006	<0.006	0/1	0/1	<0.006	<0.006	0/1
	P-ジクロロベンゼン	(mg/l)									<0.02	<0.02	<0.02	0/1	0/1	<0.02	<0.02	0/1
	イソキサチオン	(mg/l)									<0.0008	<0.0008	<0.0008	0/1	0/1	<0.0008	<0.0008	0/1
	ダイアジノン	(mg/l)									<0.0005	<0.0005	<0.0005	0/1	0/1	<0.0005	<0.0005	0/1
	フェニトロチオン(MEP)	(mg/l)									<0.0003	<0.0003	<0.0003	0/1	0/1	<0.0003	<0.0003	0/1
	イソプロチオラン	(mg/l)									<0.004	<0.004	<0.004	0/1	0/1	<0.004	<0.004	0/1
	オキシン銅(有機銅)	(mg/l)									<0.004	<0.004	<0.004	0/1	0/1	<0.004	<0.004	0/1
	クロロタロニル(TPN)	(mg/l)									<0.004	<0.004	<0.004	0/1	0/1	<0.004	<0.004	0/1
	プロピザミド	(mg/l)									<0.0008	<0.0008	<0.0008	0/1	0/1	<0.0008	<0.0008	0/1
	ジクロルボス(DDVP)	(mg/l)									<0.001	<0.001	<0.001	0/1	0/1	<0.001	<0.001	0/1
	フェノブカルブ(BPMC)	(mg/l)									<0.002	<0.002	<0.002	0/1	0/1	<0.002	<0.002	0/1
	イプロベンホス(IBP)	(mg/l)									<0.0008	<0.0008	<0.0008	0/1	0/1	<0.0008	<0.0008	0/1
	クロルニトロフェン(CNP)	(mg/l)									<0.0001	<0.0001	<0.0001	-/1	-/1	<0.0001	<0.0001	0/1
	トルエン	(mg/l)									<0.06	<0.06	<0.06	0/1	0/1	<0.06	<0.06	0/1
	キシレン	(mg/l)									<0.04	<0.04	<0.04	0/1	0/1	<0.04	<0.04	0/1
	ﾌﾀﾙ酸ｼﾞｴﾁﾙﾍｷｼﾙ	(mg/l)																
	モリブデン	(mg/l)																
	塩化ビニルモノマー	(mg/l)																
	エピクロロヒドリン	(mg/l)																
	全マンガン	(mg/l)																
	ウラン	(mg/l)																
	フェノール	(mg/l)																
	ホルムアルデヒド	(mg/l)																
	4-t-オクチルフェノール	(mg/l)																
	アニリン	(mg/l)																
	2,4-ジクロロフェノール	(mg/l)																
	ペルフルオロオクタンスルホン酸（PFOS）	(ng/l)																
	ペルフルオロオクタンスルホン酸（PFOS）（直鎖体）	(ng/l)																
	ペルフルオロオクタン酸（PFOA）	(ng/l)																
	ペルフルオロオクタン酸（PFOA）（直鎖体）	(ng/l)																
	PFOS及びPFOAの合算値	(ng/l)																
要測定指標項目	透明度	(m)																
	全有機炭素	(mg/l)																

注1）日間最小値、日間最大値はBOD、CODのみ
注2）90%値は大腸菌数のみ

公 共 用 水 域 水 質 測 定 結 果 総 括 表

2023年度　　（岡山県）　A票

水域名（類型）	調査種類	倉敷川　C（ハ）	測定計画調査	倉敷川　C（ハ）	測定計画調査
河川名（大腸菌数区分）	地点番号	倉敷川	0442	倉敷川	0444
測定地点名（地点統一番号）	採取水層	盛綱橋　33-021-52		新稔橋　33-021-53	
調査担当機関	分析担当機関	政令市（水質汚濁防止法による）	倉敷市環境監視センター	政令市（水質汚濁防止法による）	岡山県健康づくり財団

	測定項目	(単位)	平均	最小値	最大値	m／n	x／y	中央値 日間最小	75(90注2)%値 日間最大	k／n	平均	最小値	最大値	m／n	x／y	中央値 日間最小	75(90注2)%値 日間最大	k／n
生活環境項目	ｐＨ		7.8	7.4	8.2	0/12	0/12	7.7	8.1	12/12	8.1	7.4	8.6 *	1/18	1/12	8.1	8.3	18/18
	ＤＯ	(mg/l)	8.5	6.5	11	0/12	0/12	8.5	9.9	12/12	9.9	6.6	14	0/18	0/12	9.9	10	18/18
	ＢＯＤ	(mg/l)	1.3	0.6	2.8	0/12	0/12	1.2 0.6	1.4 2.8	12/12	2.8	1.2	4.0	0/18	0/12	2.8 1.6	3.0 4.0	18/18
	ＣＯＤ	(mg/l)	4.3	3.4	5.2	-/12	-/12	4.2 3.4	4.4 5.2	12/12	6.2	4.3	8.6	-/18	-/12	6.0 4.6	6.9 8.6	18/18
	ＳＳ	(mg/l)	7	2	15	0/12	0/12	6	7	12/12	16	10	26	0/18	0/12	14	17	18/18
	大腸菌数	(CFU/100ml)	1.5E+02	8.8E+01	2.9E+02	-/4	-/4	1.4E+02	1.5E+02	4/4								
	n-ﾍｷｻﾝ抽出物質	(mg/l)																
	全窒素	(mg/l)	0.98	0.64	1.4	-/12	-/12	0.93	1.1	12/12	1.2	0.77	1.9	-/12	-/12	1.2	1.4	12/12
	全リン	(mg/l)	0.23	0.12	0.36	-/12	-/12	0.22	0.30	12/12	0.22	0.17	0.33	-/12	-/12	0.22	0.23	12/12
	全亜鉛	(mg/l)	0.015	0.007	0.030	-/4	-/4	0.011	0.012	4/4								
	ノニルフェノール	(mg/l)																
	LAS	(mg/l)	0.0028	0.0028	0.0028	-/1	-/1	0.0028	0.0028	1/1								
	底層ＤＯ	(mg/l)																
健康項目	カドミウム	(mg/l)	<0.0003	<0.0003	<0.0003	0/1	0/1	<0.0003	<0.0003	0/1								
	全シアン	(mg/l)	ND	ND	ND	0/1	0/1	ND	ND	0/1								
	鉛	(mg/l)	<0.005	<0.005	<0.005	0/1	0/1	<0.005	<0.005	0/1								
	六価クロム	(mg/l)	<0.01	<0.01	<0.01	0/1	0/1	<0.01	<0.01	0/1								
	ヒ素	(mg/l)	<0.005	<0.005	<0.005	0/1	0/1	<0.005	<0.005	0/1								
	総水銀	(mg/l)	<0.0005	<0.0005	<0.0005	0/1	0/1	<0.0005	<0.0005	0/1								
	アルキル水銀	(mg/l)	ND	ND	ND	0/1	0/1	ND	ND	0/1								
	ＰＣＢ	(mg/l)	ND	ND	ND	0/1	0/1	ND	ND	0/1								
	ジクロロメタン	(mg/l)	<0.002	<0.002	<0.002	0/1	0/1	<0.002	<0.002	0/1								
	四塩化炭素	(mg/l)	<0.0002	<0.0002	<0.0002	0/1	0/1	<0.0002	<0.0002	0/1								
	1,2-ｼﾞｸﾛﾛｴﾀﾝ	(mg/l)	<0.0004	<0.0004	<0.0004	0/1	0/1	<0.0004	<0.0004	0/1								
	1,1-ｼﾞｸﾛﾛｴﾁﾚﾝ	(mg/l)	<0.002	<0.002	<0.002	0/1	0/1	<0.002	<0.002	0/1								
	ｼｽ-1,2-ｼﾞｸﾛﾛｴﾁﾚﾝ	(mg/l)	<0.004	<0.004	<0.004	0/1	0/1	<0.004	<0.004	0/1								
	1,1,1-ﾄﾘｸﾛﾛｴﾀﾝ	(mg/l)	<0.0005	<0.0005	<0.0005	0/1	0/1	<0.0005	<0.0005	0/1								
	1,1,2-ﾄﾘｸﾛﾛｴﾀﾝ	(mg/l)	<0.0006	<0.0006	<0.0006	0/1	0/1	<0.0006	<0.0006	0/1								
	トリクロロエチレン	(mg/l)	<0.001	<0.001	<0.001	0/1	0/1	<0.001	<0.001	0/1								
	テトラクロロエチレン	(mg/l)	<0.0005	<0.0005	<0.0005	0/1	0/1	<0.0005	<0.0005	0/1								
	1,3-ｼﾞｸﾛﾛﾌﾟﾛﾍﾟﾝ	(mg/l)	<0.0002	<0.0002	<0.0002	0/1	0/1	<0.0002	<0.0002	0/1								
	チウラム	(mg/l)	<0.0006	<0.0006	<0.0006	0/1	0/1	<0.0006	<0.0006	0/1								
	シマジン	(mg/l)	<0.0003	<0.0003	<0.0003	0/1	0/1	<0.0003	<0.0003	0/1								
	チオベンカルブ	(mg/l)	<0.002	<0.002	<0.002	0/1	0/1	<0.002	<0.002	0/1								
	ベンゼン	(mg/l)	<0.001	<0.001	<0.001	0/1	0/1	<0.001	<0.001	0/1								
	セレン	(mg/l)	<0.002	<0.002	<0.002	0/1	0/1	<0.002	<0.002	0/1								
	ほう素	(mg/l)	0.03	0.03	0.03	0/1	0/1	0.03	0.03	1/1								
	ふっ素	(mg/l)	0.10	0.10	0.10	0/1	0/1	0.10	0.10	1/1								
	硝酸性窒素及び亜硝酸性窒素	(mg/l)	0.49	0.30	0.80	0/12	0/12	0.46	0.58	12/12	0.58	0.13	1.0	0/12	0/12	0.59	0.66	12/12
	1,4-ジオキサン	(mg/l)	<0.005	<0.005	<0.005	0/1	0/1	<0.005	<0.005	0/1								
特殊項目	フェノール類	(mg/l)																
	銅	(mg/l)																
	亜鉛	(mg/l)																
	鉄（溶解性）	(mg/l)	0.11	0.11	0.11	-/1	-/1	0.11	0.11	1/1								
	マンガン（溶解性）	(mg/l)	0.01	0.01	0.01	-/1	-/1	0.01	0.01	1/1								
	クロム	(mg/l)																

注1）日間最小値、日間最大値はBOD、CODのみ
注2）90%値は大腸菌数のみ

公 共 用 水 域 水 質 測 定 結 果 総 括 表

2023年度　　（岡山県）　B票

水域名（類型）	調査種類	倉敷川　C（ハ）	測定計画調査	倉敷川　C（ハ）	測定計画調査
河川名（大腸菌数区分）	地点番号	倉敷川	0442	倉敷川	0444
測定地点名（地点統一番号）	採取水層	盛綱橋　33-021-52		新稔橋　33-021-53	
調査担当機関　分析担当機関		政令市（水質汚濁防止法による）　倉敷市環境監視センター		政令市（水質汚濁防止法による）　岡山県健康づくり財団	

	測定項目	（単位）	平均	最小値	最大値	m／n	x／y	中央値 日間最小	75(90注2)%値 日間最大	k／n	平均	最小値	最大値	m／n	x／y	中央値 日間最小	75(90注2)%値 日間最大	k／n
その他項目	アンモニア態窒素	(mg/l)	0.14	<0.02	0.27	-/12	-/12	0.14	0.20	11/12	0.14	0.02	0.37	-/12	-/12	0.08	0.17	12/12
	亜硝酸性窒素	(mg/l)	0.02	<0.01	0.03	-/12	-/12	0.02	0.02	7/12	0.03	0.01	0.05	-/12	-/12	0.03	0.04	12/12
	硝酸性窒素	(mg/l)	0.47	0.29	0.77	-/12	-/12	0.44	0.56	12/12	0.55	0.12	0.97	-/12	-/12	0.56	0.63	12/12
	有機態窒素	(mg/l)																
	リン酸態リン	(mg/l)	0.11	<0.01	0.28	-/12	-/12	0.08	0.16	10/12	0.14	0.08	0.27	-/12	-/12	0.14	0.15	12/12
	電気伝導度	(μS/cm)																
	ＤＯ飽和度	(%)																
	塩化物イオン	(mg/l)																
	塩素量	(‰)																
	クロロフィルａ	(μg/l)	8.2E+00	2.5E+00	2.2E+01	-/12	-/12	6.1E+00	6.3E+00	12/12	2.8E+01	8.0E+00	5.6E+01	-/12	-/12	2.6E+01	3.3E+01	12/12
	塩分																	
	トリハロメタン生成能	(mg/l)																
要監視項目	ＥＰＮ	(mg/l)	<0.0006	<0.0006	<0.0006	0/1	0/1	<0.0006	<0.0006	0/1								
	アンチモン	(mg/l)	<0.002	<0.002	<0.002	0/1	0/1	<0.002	<0.002	0/1								
	ニッケル	(mg/l)	<0.005	<0.005	<0.005	-/1	-/1	<0.005	<0.005	0/1								
	クロロホルム	(mg/l)	<0.0006	<0.0006	<0.0006	0/1	0/1	<0.0006	<0.0006	0/1								
	ﾄﾗﾝｽ-1,2-ｼﾞｸﾛﾛｴﾁﾚﾝ	(mg/l)	<0.004	<0.004	<0.004	0/1	0/1	<0.004	<0.004	0/1								
	1,2-ジクロロプロパン	(mg/l)	<0.006	<0.006	<0.006	0/1	0/1	<0.006	<0.006	0/1								
	P-ジクロロベンゼン	(mg/l)	<0.02	<0.02	<0.02	0/1	0/1	<0.02	<0.02	0/1								
	イソキサチオン	(mg/l)	<0.0008	<0.0008	<0.0008	0/1	0/1	<0.0008	<0.0008	0/1								
	ダイアジノン	(mg/l)	<0.0005	<0.0005	<0.0005	0/1	0/1	<0.0005	<0.0005	0/1								
	フェニトロチオン(MEP)	(mg/l)	<0.0003	<0.0003	<0.0003	0/1	0/1	<0.0003	<0.0003	0/1								
	イソプロチオラン	(mg/l)	<0.004	<0.004	<0.004	0/1	0/1	<0.004	<0.004	0/1								
	オキシン銅(有機銅)	(mg/l)	<0.004	<0.004	<0.004	0/1	0/1	<0.004	<0.004	0/1								
	クロロタロニル(TPN)	(mg/l)	<0.004	<0.004	<0.004	0/1	0/1	<0.004	<0.004	0/1								
	プロピザミド	(mg/l)	<0.0008	<0.0008	<0.0008	0/1	0/1	<0.0008	<0.0008	0/1								
	ジクロルボス(DDVP)	(mg/l)	<0.001	<0.001	<0.001	0/1	0/1	<0.001	<0.001	0/1								
	フェノブカルブ(BPMC)	(mg/l)	<0.002	<0.002	<0.002	0/1	0/1	<0.002	<0.002	0/1								
	イプロベンホス(IBP)	(mg/l)	<0.0008	<0.0008	<0.0008	0/1	0/1	<0.0008	<0.0008	0/1								
	クロルニトロフェン(CNP)	(mg/l)	<0.0001	<0.0001	<0.0001	-/1	-/1	<0.0001	<0.0001	0/1								
	トルエン	(mg/l)	<0.06	<0.06	<0.06	0/1	0/1	<0.06	<0.06	0/1								
	キシレン	(mg/l)	<0.04	<0.04	<0.04	0/1	0/1	<0.04	<0.04	0/1								
	ﾌﾀﾙ酸ｼﾞｴﾁﾙﾍｷｼﾙ	(mg/l)	<0.006	<0.006	<0.006	0/1	0/1	<0.006	<0.006	0/1								
	モリブデン	(mg/l)	<0.01	<0.01	<0.01	0/1	0/1	<0.01	<0.01	0/1								
	塩化ビニルモノマー	(mg/l)	<0.0002	<0.0002	<0.0002	0/1	0/1	<0.0002	<0.0002	0/1								
	エピクロロヒドリン	(mg/l)	<0.0001	<0.0001	<0.0001	0/1	0/1	<0.0001	<0.0001	0/1								
	全マンガン	(mg/l)	0.04	0.04	0.04	0/1	0/1	0.04	0.04	1/1								
	ウラン	(mg/l)	<0.0002	<0.0002	<0.0002	0/1	0/1	<0.0002	<0.0002	0/1								
	フェノール	(mg/l)	<0.001	<0.001	<0.001	-/1	-/1	<0.001	<0.001	0/1								
	ホルムアルデヒド	(mg/l)	<0.003	<0.003	<0.003	-/1	-/1	<0.003	<0.003	0/1								
	4-t-オクチルフェノール	(mg/l)	<0.0001	<0.0001	<0.0001	-/1	-/1	<0.0001	<0.0001	0/1								
	アニリン	(mg/l)	<0.002	<0.002	<0.002	-/1	-/1	<0.002	<0.002	0/1								
	2,4-ジクロロフェノール	(mg/l)	<0.0003	<0.0003	<0.0003	-/1	-/1	<0.0003	<0.0003	0/1								
	ペルフルオロオクタンスルホン酸（PFOS）	(ng/l)	<2.5	<2.5	<2.5	-/1	-/1	<2.5	<2.5	0/1								
	ペルフルオロオクタンスルホン酸（PFOS）（直鎖体）	(ng/l)	<2.5	<2.5	<2.5	-/1	-/1	<2.5	<2.5	0/1								
	ペルフルオロオクタン酸（PFOA）	(ng/l)	3.7	3.7	3.7	-/1	-/1	3.7	3.7	1/1								
	ペルフルオロオクタン酸（PFOA）（直鎖体）	(ng/l)	2.9	2.9	2.9	-/1	-/1	2.9	2.9	1/1								
	PFOS及びPFOAの合算値	(ng/l)	6.0	6	6	-/1	-/1	6.0	6.0	1/1								
要測定指標項目	透明度	(m)																
	全有機炭素	(mg/l)																

注1）日間最小値、日間最大値はBOD、CODのみ
注2）90%値は大腸菌数のみ

2023年度

公 共 用 水 域 水 質 測 定 結 果 総 括 表

（岡山県）　A票

水域名（類型）	調査種類	倉敷川　C（ハ）	測定計画調査	倉敷川　C（ハ）	測定計画調査
河川名（大腸菌数区分）	地点番号	倉敷川	0445	妹尾川	0431
測定地点名（地点統一番号）	採取水層	倉敷川橋　33-021-01		妹尾川国道30号線下　33-021-54	
調査担当機関　分析担当機関		政令市（水質汚濁防止法による）　岡山県健康づくり財団		政令市（水質汚濁防止法による）　岡山県健康づくり財団	

	測定項目	(単位)	平均	最小値	最大値	m／n	x／y	中央値 日間最小	75(90注2)%値 日間最大	k／n	平均	最小値	最大値	m／n	x／y	中央値 日間最小	75(90注2)%値 日間最大	k／n
生活環境項目	ｐＨ		8.1	7.3	9.3 *	2/18	2/12	7.9	8.4	18/18	8.1	7.2	9.4 *	6/18	4/12	7.8	8.7 *	18/18
	ＤＯ	(mg/l)	10	5.2	16	0/18	0/12	9.8	10	18/18	11	3.8 *	18	1/18	0/12	10	13	18/18
	ＢＯＤ	(mg/l)	2.7	1.2	4.4	0/18	0/12	2.8 1.6	3.4 4.4	18/18	3.9	2.0	7.6 *	4/18	2/12	3.6 2.6	4.2 6.6 *	18/18
	ＣＯＤ	(mg/l)	7.4	4.7	9.1	-/18	-/12	7.5 5.1	7.9 9.1	18/18	11	9.1	14	-/18	-/12	10 9.1	12 13	18/18
	ＳＳ	(mg/l)	21	13	53 *	1/18	1/12	17	18	18/18	31	14	76 *	2/18	1/12	31	33	18/18
	大腸菌数	(CFU/100ml)																
	n-ﾍｷｻﾝ抽出物質	(mg/l)																
	全窒素	(mg/l)	1.3	0.77	2.4	-/12	-/12	1.3	1.5	12/12	1.7	0.88	2.9	-/12	-/12	1.8	2.0	12/12
	全リン	(mg/l)	0.23	0.16	0.31	-/12	-/12	0.21	0.25	12/12	0.33	0.18	0.79	-/12	-/12	0.29	0.32	12/12
	全亜鉛	(mg/l)	0.009	0.007	0.010	-/4	-/4	0.009	0.009	4/4								
	ノニルフェノール	(mg/l)	<0.00006	<0.00006	<0.00006	-/4	-/4	<0.00006	<0.00006	0/4								
	LAS	(mg/l)	0.0080	0.0010	0.017	-/4	-/4	0.0069	0.012	4/4								
	底層ＤＯ	(mg/l)																
健康項目	カドミウム	(mg/l)	<0.0003	<0.0003	<0.0003	0/1	0/1	<0.0003	<0.0003	0/1								
	全シアン	(mg/l)	ND	ND	ND	0/1	0/1	ND	ND	0/1								
	鉛	(mg/l)	<0.005	<0.005	<0.005	0/1	0/1	<0.005	<0.005	0/1								
	六価クロム	(mg/l)	<0.01	<0.01	<0.01	0/1	0/1	<0.01	<0.01	0/1								
	ヒ素	(mg/l)	<0.005	<0.005	<0.005	0/1	0/1	<0.005	<0.005	0/1								
	総水銀	(mg/l)	<0.0005	<0.0005	<0.0005	0/1	0/1	<0.0005	<0.0005	0/1								
	アルキル水銀	(mg/l)	ND	ND	ND	0/1	0/1	ND	ND	0/1								
	ＰＣＢ	(mg/l)	ND	ND	ND	0/1	0/1	ND	ND	0/1								
	ジクロロメタン	(mg/l)	<0.002	<0.002	<0.002	0/1	0/1	<0.002	<0.002	0/1								
	四塩化炭素	(mg/l)	<0.0002	<0.0002	<0.0002	0/1	0/1	<0.0002	<0.0002	0/1								
	1,2-ｼﾞｸﾛﾛｴﾀﾝ	(mg/l)	<0.0004	<0.0004	<0.0004	0/1	0/1	<0.0004	<0.0004	0/1								
	1,1-ｼﾞｸﾛﾛｴﾁﾚﾝ	(mg/l)	<0.002	<0.002	<0.002	0/1	0/1	<0.002	<0.002	0/1								
	ｼｽ-1,2-ｼﾞｸﾛﾛｴﾁﾚﾝ	(mg/l)	<0.004	<0.004	<0.004	0/1	0/1	<0.004	<0.004	0/1								
	1,1,1-ﾄﾘｸﾛﾛｴﾀﾝ	(mg/l)	<0.0005	<0.0005	<0.0005	0/1	0/1	<0.0005	<0.0005	0/1								
	1,1,2-ﾄﾘｸﾛﾛｴﾀﾝ	(mg/l)	<0.0006	<0.0006	<0.0006	0/1	0/1	<0.0006	<0.0006	0/1								
	トリクロロエチレン	(mg/l)	<0.001	<0.001	<0.001	0/1	0/1	<0.001	<0.001	0/1								
	テトラクロロエチレン	(mg/l)	<0.0005	<0.0005	<0.0005	0/1	0/1	<0.0005	<0.0005	0/1								
	1,3-ｼﾞｸﾛﾛﾌﾟﾛﾍﾟﾝ	(mg/l)	<0.0002	<0.0002	<0.0002	0/1	0/1	<0.0002	<0.0002	0/1								
	チウラム	(mg/l)	<0.0006	<0.0006	<0.0006	0/1	0/1	<0.0006	<0.0006	0/1								
	シマジン	(mg/l)	<0.0003	<0.0003	<0.0003	0/1	0/1	<0.0003	<0.0003	0/1								
	チオベンカルブ	(mg/l)	<0.002	<0.002	<0.002	0/1	0/1	<0.002	<0.002	0/1								
	ベンゼン	(mg/l)	<0.001	<0.001	<0.001	0/1	0/1	<0.001	<0.001	0/1								
	セレン	(mg/l)	<0.002	<0.002	<0.002	0/1	0/1	<0.002	<0.002	0/1								
	ほう素	(mg/l)	0.04	0.04	0.04	0/1	0/1	0.04	0.04	1/1								
	ふっ素	(mg/l)	0.20	0.20	0.20	0/1	0/1	0.20	0.20	1/1								
	硝酸性窒素及び亜硝酸性窒素	(mg/l)	0.54	0.04	1.3	0/12	0/12	0.59	0.68	12/12	0.65	<0.03	1.8	0/12	0/12	0.68	0.83	11/12
	1,4-ジオキサン	(mg/l)	<0.005	<0.005	<0.005	0/1	0/1	<0.005	<0.005	0/1								
特殊項目	フェノール類	(mg/l)																
	銅	(mg/l)	<0.01	<0.01	<0.01	-/2	-/2	<0.01	<0.01	0/2								
	亜鉛	(mg/l)	0.009	0.007	0.010	-/4	-/4	0.009	0.009	4/4								
	鉄（溶解性）	(mg/l)	0.06	0.05	0.07	-/2	-/2	0.06	0.07	2/2								
	マンガン（溶解性）	(mg/l)	<0.01	<0.01	<0.01	-/2	-/2	<0.01	<0.01	0/2								
	クロム	(mg/l)	<0.03	<0.03	<0.03	-/2	-/2	<0.03	<0.03	0/2								

注1）日間最小値、日間最大値はBOD、CODのみ
注2）90%値は大腸菌数のみ

公 共 用 水 域 水 質 測 定 結 果 総 括 表

2023年度　　（岡山県）　B票

水域名（類型）	調査種類	倉敷川　C（ハ）	測定計画調査	倉敷川　C（ハ）	測定計画調査
河川名（大腸菌数区分）	地点番号	倉敷川	0445	妹尾川	0431
測定地点名（地点統一番号）	採取水層	倉敷川橋　33-021-01		妹尾川国道30号線下　33-021-54	
調査担当機関	分析担当機関	政令市（水質汚濁防止法による）	岡山県健康づくり財団	政令市（水質汚濁防止法による）	岡山県健康づくり財団

	測定項目	(単位)	平均	最小値	最大値	m／n	x／y	中央値 日間最小	75(90注2)%値 日間最大	k／n	平均	最小値	最大値	m／n	x／y	中央値 日間最小	75(90注2)%値 日間最大	k／n
その他項目	アンモニア態窒素	(mg/l)	0.12	<0.02	0.28	-/12	-/12	0.10	0.17	10/12	0.20	<0.02	0.50	-/12	-/12	0.13	0.36	9/12
	亜硝酸性窒素	(mg/l)	0.03	<0.01	0.06	-/12	-/12	0.03	0.03	11/12	0.04	<0.01	0.08	-/12	-/12	0.05	0.06	9/12
	硝酸性窒素	(mg/l)	0.52	0.03	1.3	-/12	-/12	0.55	0.65	12/12	0.62	<0.02	1.8	-/12	-/12	0.63	0.76	11/12
	有機態窒素	(mg/l)																
	リン酸態リン	(mg/l)	0.12	0.07	0.21	-/12	-/12	0.12	0.14	12/12	0.14	0.03	0.48	-/12	-/12	0.09	0.16	12/12
	電気伝導度	(μS/cm)																
	ＤＯ飽和度	(%)																
	塩化物イオン	(mg/l)																
	塩素量	(‰)																
	クロロフィルａ	(μg/l)	4.1E+01	7.4E+00	7.0E+01	-/12	-/12	3.2E+01	6.7E+01	12/12	6.9E+01	1.3E+01	1.4E+02	-/12	-/12	6.9E+01	8.6E+01	12/12
	塩分																	
	トリハロメタン生成能	(mg/l)																
要監視項目	ＥＰＮ	(mg/l)	<0.0006	<0.0006	<0.0006	0/1	0/1	<0.0006	<0.0006	0/1								
	アンチモン	(mg/l)	<0.002	<0.002	<0.002	0/1	0/1	<0.002	<0.002	0/1								
	ニッケル	(mg/l)	<0.005	<0.005	<0.005	-/1	-/1	<0.005	<0.005	0/1								
	クロロホルム	(mg/l)	<0.0006	<0.0006	<0.0006	0/1	0/1	<0.0006	<0.0006	0/1								
	ﾄﾗﾝｽ-1,2-ｼﾞｸﾛﾛｴﾁﾚﾝ	(mg/l)	<0.004	<0.004	<0.004	0/1	0/1	<0.004	<0.004	0/1								
	1,2-ジクロロプロパン	(mg/l)	<0.006	<0.006	<0.006	0/1	0/1	<0.006	<0.006	0/1								
	P-ジクロロベンゼン	(mg/l)	<0.02	<0.02	<0.02	0/1	0/1	<0.02	<0.02	0/1								
	イソキサチオン	(mg/l)	<0.0008	<0.0008	<0.0008	0/1	0/1	<0.0008	<0.0008	0/1								
	ダイアジノン	(mg/l)	<0.0005	<0.0005	<0.0005	0/1	0/1	<0.0005	<0.0005	0/1								
	フェニトロチオン(MEP)	(mg/l)	<0.0003	<0.0003	<0.0003	0/1	0/1	<0.0003	<0.0003	0/1								
	イソプロチオラン	(mg/l)	<0.004	<0.004	<0.004	0/1	0/1	<0.004	<0.004	0/1								
	オキシン銅(有機銅)	(mg/l)	<0.004	<0.004	<0.004	0/1	0/1	<0.004	<0.004	0/1								
	クロロタロニル(TPN)	(mg/l)	<0.004	<0.004	<0.004	0/1	0/1	<0.004	<0.004	0/1								
	プロピザミド	(mg/l)	<0.0008	<0.0008	<0.0008	0/1	0/1	<0.0008	<0.0008	0/1								
	ジクロルボス(DDVP)	(mg/l)	<0.001	<0.001	<0.001	0/1	0/1	<0.001	<0.001	0/1								
	フェノブカルブ(BPMC)	(mg/l)	<0.002	<0.002	<0.002	0/1	0/1	<0.002	<0.002	0/1								
	イプロベンホス(IBP)	(mg/l)	<0.0008	<0.0008	<0.0008	0/1	0/1	<0.0008	<0.0008	0/1								
	クロルニトロフェン(CNP)	(mg/l)	<0.0001	<0.0001	<0.0001	-/1	-/1	<0.0001	<0.0001	0/1								
	トルエン	(mg/l)	<0.06	<0.06	<0.06	0/1	0/1	<0.06	<0.06	0/1								
	キシレン	(mg/l)	<0.04	<0.04	<0.04	0/1	0/1	<0.04	<0.04	0/1								
	ﾌﾀﾙ酸ｼﾞｴﾁﾙﾍｷｼﾙ	(mg/l)	<0.006	<0.006	<0.006	0/1	0/1	<0.006	<0.006	0/1								
	モリブデン	(mg/l)	<0.01	<0.01	<0.01	0/1	0/1	<0.01	<0.01	0/1								
	塩化ビニルモノマー	(mg/l)	<0.0002	<0.0002	<0.0002	0/1	0/1	<0.0002	<0.0002	0/1								
	エピクロロヒドリン	(mg/l)	<0.0001	<0.0001	<0.0001	0/1	0/1	<0.0001	<0.0001	0/1								
	全マンガン	(mg/l)	0.09	0.09	0.09	0/1	0/1	0.09	0.09	1/1								
	ウラン	(mg/l)	<0.0002	<0.0002	<0.0002	0/1	0/1	<0.0002	<0.0002	0/1								
	フェノール	(mg/l)	<0.001	<0.001	<0.001	-/1	-/1	<0.001	<0.001	0/1								
	ホルムアルデヒド	(mg/l)	<0.003	<0.003	<0.003	-/1	-/1	<0.003	<0.003	0/1								
	4-t-オクチルフェノール	(mg/l)	<0.0001	<0.0001	<0.0001	-/1	-/1	<0.0001	<0.0001	0/1								
	アニリン	(mg/l)	<0.002	<0.002	<0.002	-/1	-/1	<0.002	<0.002	0/1								
	2,4-ジクロロフェノール	(mg/l)	<0.0003	<0.0003	<0.0003	-/1	-/1	<0.0003	<0.0003	0/1								
	ペルフルオロオクタンスルホン酸（PFOS）	(ng/l)	<2.5	<2.5	<2.5	-/1	-/1	<2.5	<2.5	0/1								
	ペルフルオロオクタンスルホン酸（PFOS）（直鎖体）	(ng/l)	<2.5	<2.5	<2.5	-/1	-/1	<2.5	<2.5	0/1								
	ペルフルオロオクタン酸（PFOA）	(ng/l)	3.3	3.3	3.3	-/1	-/1	3.3	3.3	1/1								
	ペルフルオロオクタン酸（PFOA）（直鎖体）	(ng/l)	2.8	2.8	2.8	-/1	-/1	2.8	2.8	1/1								
	PFOS及びPFOAの合算値	(ng/l)	5.8	5.8	5.8	-/1	-/1	5.8	5.8	1/1								
要測定指標項目	透明度	(m)																
	全有機炭素	(mg/l)																

注1）日間最小値、日間最大値はBOD、CODのみ
注2）90%値は大腸菌数のみ

公 共 用 水 域 水 質 測 定 結 果 総 括 表

2023年度 （岡山県） A票

水域名（類型）	調査種類	倉敷川 C（ﾊ）	測定計画調査
河川名（大腸菌数区分）	地点番号	六間川	0443
測定地点名（地点統一番号）	採取水層	桜橋 33-021-55	
調査担当機関 分析担当機関		政令市（水質汚濁防止法による） 倉敷市環境監視センター	

	測定項目	(単位)	平均	最小値	最大値	m／n	x／y	中央値 日間最小	75(90注2)%値 日間最大	k／n	平均	最小値	最大値	m／n	x／y	中央値 日間最小	75(90注2)%値 日間最大	k／n
生活環境項目	ｐＨ		7.6	7.2	8.1	0/12	0/12	7.6	7.7	12/12								
	ＤＯ	(mg/l)	7.9	4.9 *	11	1/12	1/12	7.9	9.8	12/12								
	ＢＯＤ	(mg/l)	1.8	0.7	3.9	0/12	0/12	1.9	1.9	12/12								
								0.7	3.9									
	ＣＯＤ	(mg/l)	5.9	3.6	7.6	−/12	−/12	6.0	6.8	12/12								
								3.6	7.6									
	ＳＳ	(mg/l)	11	2	30	0/12	0/12	11	12	12/12								
	大腸菌数	(CFU/100ml)	1.8E+02	7.0E+01	2.9E+02	−/4	−/4	2.2E+02	2.3E+02	4/4								
	n−ﾍｷｻﾝ抽出物質	(mg/l)																
	全窒素	(mg/l)	1.3	0.88	1.8	−/12	−/12	1.2	1.5	12/12								
	全リン	(mg/l)	0.17	0.11	0.28	−/12	−/12	0.17	0.20	12/12								
	全亜鉛	(mg/l)																
	ノニルフェノール	(mg/l)																
	LAS	(mg/l)																
	底層ＤＯ	(mg/l)																
健康項目	カドミウム	(mg/l)	<0.0003	<0.0003	<0.0003	0/1	0/1	<0.0003	<0.0003	0/1								
	全シアン	(mg/l)	ND	ND	ND	0/1	0/1	ND	ND	0/1								
	鉛	(mg/l)	<0.005	<0.005	<0.005	0/1	0/1	<0.005	<0.005	0/1								
	六価クロム	(mg/l)	<0.01	<0.01	<0.01	0/1	0/1	<0.01	<0.01	0/1								
	ヒ素	(mg/l)	<0.005	<0.005	<0.005	0/1	0/1	<0.005	<0.005	0/1								
	総水銀	(mg/l)	<0.0005	<0.0005	<0.0005	0/1	0/1	<0.0005	<0.0005	0/1								
	アルキル水銀	(mg/l)	ND	ND	ND	0/1	0/1	ND	ND	0/1								
	ＰＣＢ	(mg/l)	ND	ND	ND	0/1	0/1	ND	ND	0/1								
	ジクロロメタン	(mg/l)	<0.002	<0.002	<0.002	0/1	0/1	<0.002	<0.002	0/1								
	四塩化炭素	(mg/l)	<0.0002	<0.0002	<0.0002	0/1	0/1	<0.0002	<0.0002	0/1								
	1,2−ｼﾞｸﾛﾛｴﾀﾝ	(mg/l)	<0.0004	<0.0004	<0.0004	0/1	0/1	<0.0004	<0.0004	0/1								
	1,1−ｼﾞｸﾛﾛｴﾁﾚﾝ	(mg/l)	<0.002	<0.002	<0.002	0/1	0/1	<0.002	<0.002	0/1								
	ｼｽ−1,2−ｼﾞｸﾛﾛｴﾁﾚﾝ	(mg/l)	<0.004	<0.004	<0.004	0/1	0/1	<0.004	<0.004	0/1								
	1,1,1−ﾄﾘｸﾛﾛｴﾀﾝ	(mg/l)	<0.0005	<0.0005	<0.0005	0/1	0/1	<0.0005	<0.0005	0/1								
	1,1,2−ﾄﾘｸﾛﾛｴﾀﾝ	(mg/l)	<0.0006	<0.0006	<0.0006	0/1	0/1	<0.0006	<0.0006	0/1								
	トリクロロエチレン	(mg/l)	<0.001	<0.001	<0.001	0/1	0/1	<0.001	<0.001	0/1								
	テトラクロロエチレン	(mg/l)	<0.0005	<0.0005	<0.0005	0/1	0/1	<0.0005	<0.0005	0/1								
	1,3−ｼﾞｸﾛﾛﾌﾟﾛﾍﾟﾝ	(mg/l)	<0.0002	<0.0002	<0.0002	0/1	0/1	<0.0002	<0.0002	0/1								
	チウラム	(mg/l)	<0.0006	<0.0006	<0.0006	0/1	0/1	<0.0006	<0.0006	0/1								
	シマジン	(mg/l)	<0.0003	<0.0003	<0.0003	0/1	0/1	<0.0003	<0.0003	0/1								
	チオベンカルブ	(mg/l)	<0.002	<0.002	<0.002	0/1	0/1	<0.002	<0.002	0/1								
	ベンゼン	(mg/l)	<0.001	<0.001	<0.001	0/1	0/1	<0.001	<0.001	0/1								
	セレン	(mg/l)	<0.002	<0.002	<0.002	0/1	0/1	<0.002	<0.002	0/1								
	ほう素	(mg/l)	0.03	0.03	0.03	0/1	0/1	0.03	0.03	1/1								
	ふっ素	(mg/l)	0.09	0.09	0.09	0/1	0/1	0.09	0.09	1/1								
	硝酸性窒素及び亜硝酸性窒素	(mg/l)	0.60	0.32	1.1	0/12	0/12	0.58	0.74	12/12								
	1,4−ジオキサン	(mg/l)	<0.005	<0.005	<0.005	0/1	0/1	<0.005	<0.005	0/1								
特殊項目	フェノール類	(mg/l)																
	銅	(mg/l)																
	亜鉛	(mg/l)																
	鉄（溶解性）	(mg/l)																
	マンガン（溶解性）	(mg/l)																
	クロム	(mg/l)																

注1）日間最小値、日間最大値はBOD、CODのみ
注2）90%値は大腸菌数のみ

公 共 用 水 域 水 質 測 定 結 果 総 括 表

2023年度 （岡山県） B票

水域名（類型）	調査種類	倉敷川 C（ハ）	測定計画調査
河川名（大腸菌数区分）	地点番号	六間川	0443
測定地点名（地点統一番号）	採取水層	桜橋	33-021-55
調査担当機関	分析担当機関	政令市（水質汚濁防止法による）	倉敷市環境監視センター

	測定項目	（単位）	平均	最小値	最大値	m／n	x／y	中央値 日間最小	75(90注2)%値 日間最大	k／n	平均	最小値	最大値	m／n	x／y	中央値 日間最小	75(90注2)%値 日間最大	k／n
その他項目	アンモニア態窒素	(mg/l)	0.17	0.04	0.27	-/12	-/12	0.17	0.23	12/12								
	亜硝酸性窒素	(mg/l)	0.02	<0.01	0.06	-/12	-/12	0.02	0.03	8/12								
	硝酸性窒素	(mg/l)	0.57	0.30	1.0	-/12	-/12	0.55	0.72	12/12								
	有機態窒素	(mg/l)																
	リン酸態リン	(mg/l)	0.06	<0.01	0.18	-/12	-/12	0.07	0.09	10/12								
	電気伝導度	(μS/cm)																
	ＤＯ飽和度	(%)																
	塩化物イオン	(mg/l)																
	塩素量	(‰)																
	クロロフィルａ	(μg/l)	1.2E+01	3.3E+00	3.1E+01	-/12	-/12	9.0E+00	1.4E+01	12/12								
	塩分																	
	トリハロメタン生成能	(mg/l)																
要監視項目	ＥＰＮ	(mg/l)	<0.0006	<0.0006	<0.0006	0/1	0/1	<0.0006	<0.0006	0/1								
	アンチモン	(mg/l)																
	ニッケル	(mg/l)																
	クロロホルム	(mg/l)	<0.0006	<0.0006	<0.0006	0/1	0/1	<0.0006	<0.0006	0/1								
	ﾄﾗﾝｽ-1,2-ｼﾞｸﾛﾛｴﾁﾚﾝ	(mg/l)	<0.004	<0.004	<0.004	0/1	0/1	<0.004	<0.004	0/1								
	1,2-ジクロロプロパン	(mg/l)	<0.006	<0.006	<0.006	0/1	0/1	<0.006	<0.006	0/1								
	P-ジクロロベンゼン	(mg/l)	<0.02	<0.02	<0.02	0/1	0/1	<0.02	<0.02	0/1								
	イソキサチオン	(mg/l)	<0.0008	<0.0008	<0.0008	0/1	0/1	<0.0008	<0.0008	0/1								
	ダイアジノン	(mg/l)	<0.0005	<0.0005	<0.0005	0/1	0/1	<0.0005	<0.0005	0/1								
	フェニトロチオン(MEP)	(mg/l)	<0.0003	<0.0003	<0.0003	0/1	0/1	<0.0003	<0.0003	0/1								
	イソプロチオラン	(mg/l)	<0.004	<0.004	<0.004	0/1	0/1	<0.004	<0.004	0/1								
	オキシン銅(有機銅)	(mg/l)	<0.004	<0.004	<0.004	0/1	0/1	<0.004	<0.004	0/1								
	クロロタロニル(TPN)	(mg/l)	<0.004	<0.004	<0.004	0/1	0/1	<0.004	<0.004	0/1								
	プロピザミド	(mg/l)	<0.0008	<0.0008	<0.0008	0/1	0/1	<0.0008	<0.0008	0/1								
	ジクロルボス(DDVP)	(mg/l)	<0.001	<0.001	<0.001	0/1	0/1	<0.001	<0.001	0/1								
	フェノブカルブ(BPMC)	(mg/l)	<0.002	<0.002	<0.002	0/1	0/1	<0.002	<0.002	0/1								
	イプロベンホス(IBP)	(mg/l)	<0.0008	<0.0008	<0.0008	0/1	0/1	<0.0008	<0.0008	0/1								
	クロルニトロフェン(CNP)	(mg/l)	<0.0001	<0.0001	<0.0001	-/1	-/1	<0.0001	<0.0001	0/1								
	トルエン	(mg/l)	<0.06	<0.06	<0.06	0/1	0/1	<0.06	<0.06	0/1								
	キシレン	(mg/l)	<0.04	<0.04	<0.04	0/1	0/1	<0.04	<0.04	0/1								
	ﾌﾀﾙ酸ｼﾞｴﾁﾙﾍｷｼﾙ	(mg/l)																
	モリブデン	(mg/l)																
	塩化ビニルモノマー	(mg/l)																
	エピクロロヒドリン	(mg/l)																
	全マンガン	(mg/l)																
	ウラン	(mg/l)																
	フェノール	(mg/l)																
	ホルムアルデヒド	(mg/l)																
	4-t-オクチルフェノール	(mg/l)																
	アニリン	(mg/l)																
	2,4-ジクロロフェノール	(mg/l)																
	ペルフルオロオクタンスルホン酸（PFOS）	(ng/l)																
	ペルフルオロオクタンスルホン酸（PFOS）（直鎖体）	(ng/l)																
	ペルフルオロオクタン酸（PFOA）	(ng/l)																
	ペルフルオロオクタン酸（PFOA）（直鎖体）	(ng/l)																
	PFOS及びPFOAの合算値	(ng/l)																
要測定指標項目	透明度	(m)																
	全有機炭素	(mg/l)																

注1）日間最小値、日間最大値はBOD、CODのみ
注2）90%値は大腸菌数のみ

○ 高屋川、里見川、伊里川、小田川

公 共 用 水 域 水 質 測 定 結 果 総 括 表

2023年度　　（岡山県）　A票

水域名（類型）	調査種類	里見川　D（イ）	測定計画調査	高屋川　A（ハ）	測定計画調査
河川名（大腸菌数区分）	地点番号	里見川	0012	高屋川　河川A	0302
測定地点名（地点統一番号）	採取水層	鴨方川合流点　33-010-01		滝山堰　33-027-01	
調査担当機関　分析担当機関		都道府県　岡山県健康づくり財団		都道府県　岡山県健康づくり財団	

	測定項目	(単位)	平均	最小値	最大値	m／n	x／y	中央値 日間最小	75(90注2)%値 日間最大	k／n	平均	最小値	最大値	m／n	x／y	中央値 日間最小	75(90注2)%値 日間最大	k／n
生活環境項目	ｐＨ		8.1	7.6	9.6 *	5/18	4/12	7.8	8.6 *	18/18	7.2	7.0	7.8	0/18	0/12	7.2	7.3	18/18
	ＤＯ	(mg/l)	11	7.2	15	0/18	0/12	11	12	18/18	8.9	4.2 *	12	4/18	2/12	8.9	10	18/18
	ＢＯＤ	(mg/l)	2.3	<0.5	4.0	0/18	0/12	2.4	3.0	17/18	0.9	<0.5	2.0	0/18	0/12	0.8	0.9	11/18
								0.8	4.0							<0.5	2.0	
	ＣＯＤ	(mg/l)																
	ＳＳ	(mg/l)	7	3	14	0/18	0/12	6	9	18/18	3	<1	7	0/18	0/12	2	3	15/18
	大腸菌数	(CFU/100ml)	2.4E+02	2.6E+01	1.8E+03	-/18	-/12	2.5E+02	3.3E+02	18/18	2.1E+02	4.5E+01	1.6E+03	-/18	-/12	2.4E+02	2.9E+02	18/18
	n-ﾍｷｻﾝ抽出物質	(mg/l)																
	全窒素	(mg/l)																
	全リン	(mg/l)																
	全亜鉛	(mg/l)	0.010	0.0024	0.023	-/4	-/4	0.008	0.008	4/4	0.006	0.001	0.011	-/4	-/4	0.005	0.006	4/4
	ノニルフェノール	(mg/l)	<0.00006	<0.00006	<0.00006	-/4	-/4	<0.00006	<0.00006	0/4	<0.00006	<0.00006	<0.00006	-/4	-/4	<0.00006	<0.00006	0/4
	LAS	(mg/l)	0.0092	0.0012	0.020	-/4	-/4	0.0077	0.010	4/4	0.013	0.0018	0.044	-/4	-/4	0.0029	0.0030	4/4
	底層ＤＯ	(mg/l)																
健康項目	カドミウム	(mg/l)	<0.0003	<0.0003	<0.0003	0/1	0/1	<0.0003	<0.0003	0/1	<0.0003	<0.0003	<0.0003	0/1	0/1	<0.0003	<0.0003	0/1
	全シアン	(mg/l)	ND	ND	ND	0/1	0/1	ND	ND	0/1	ND	ND	ND	0/1	0/1	ND	ND	0/1
	鉛	(mg/l)	<0.005	<0.005	<0.005	0/1	0/1	<0.005	<0.005	0/1	<0.005	<0.005	<0.005	0/1	0/1	<0.005	<0.005	0/1
	六価クロム	(mg/l)	<0.01	<0.01	<0.01	0/1	0/1	<0.01	<0.01	0/1	<0.01	<0.01	<0.01	0/1	0/1	<0.01	<0.01	0/1
	ヒ素	(mg/l)	<0.005	<0.005	<0.005	0/1	0/1	<0.005	<0.005	0/1	<0.005	<0.005	<0.005	0/1	0/1	<0.005	<0.005	0/1
	総水銀	(mg/l)	<0.0005	<0.0005	<0.0005	0/1	0/1	<0.0005	<0.0005	0/1	<0.0005	<0.0005	<0.0005	0/1	0/1	<0.0005	<0.0005	0/1
	アルキル水銀	(mg/l)																
	ＰＣＢ	(mg/l)	ND	ND	ND	0/1	0/1	ND	ND	0/1	ND	ND	ND	0/1	0/1	ND	ND	0/1
	ジクロロメタン	(mg/l)	<0.002	<0.002	<0.002	0/1	0/1	<0.002	<0.002	0/1	<0.002	<0.002	<0.002	0/1	0/1	<0.002	<0.002	0/1
	四塩化炭素	(mg/l)	<0.0002	<0.0002	<0.0002	0/1	0/1	<0.0002	<0.0002	0/1	<0.0002	<0.0002	<0.0002	0/1	0/1	<0.0002	<0.0002	0/1
	1,2-ｼﾞｸﾛﾛｴﾀﾝ	(mg/l)	<0.0004	<0.0004	<0.0004	0/1	0/1	<0.0004	<0.0004	0/1	<0.0004	<0.0004	<0.0004	0/1	0/1	<0.0004	<0.0004	0/1
	1,1-ｼﾞｸﾛﾛｴﾁﾚﾝ	(mg/l)	<0.002	<0.002	<0.002	0/1	0/1	<0.002	<0.002	0/1	<0.002	<0.002	<0.002	0/1	0/1	<0.002	<0.002	0/1
	ｼｽ-1,2-ｼﾞｸﾛﾛｴﾁﾚﾝ	(mg/l)	<0.004	<0.004	<0.004	0/1	0/1	<0.004	<0.004	0/1	<0.004	<0.004	<0.004	0/1	0/1	<0.004	<0.004	0/1
	1,1,1-ﾄﾘｸﾛﾛｴﾀﾝ	(mg/l)	<0.0005	<0.0005	<0.0005	0/1	0/1	<0.0005	<0.0005	0/1	<0.0005	<0.0005	<0.0005	0/1	0/1	<0.0005	<0.0005	0/1
	1,1,2-ﾄﾘｸﾛﾛｴﾀﾝ	(mg/l)	<0.0006	<0.0006	<0.0006	0/1	0/1	<0.0006	<0.0006	0/1	<0.0006	<0.0006	<0.0006	0/1	0/1	<0.0006	<0.0006	0/1
	トリクロロエチレン	(mg/l)	<0.001	<0.001	<0.001	0/1	0/1	<0.001	<0.001	0/1	<0.001	<0.001	<0.001	0/1	0/1	<0.001	<0.001	0/1
	テトラクロロエチレン	(mg/l)	<0.0005	<0.0005	<0.0005	0/1	0/1	<0.0005	<0.0005	0/1	<0.0005	<0.0005	<0.0005	0/1	0/1	<0.0005	<0.0005	0/1
	1,3-ｼﾞｸﾛﾛﾌﾟﾛﾍﾟﾝ	(mg/l)	<0.0002	<0.0002	<0.0002	0/1	0/1	<0.0002	<0.0002	0/1	<0.0002	<0.0002	<0.0002	0/1	0/1	<0.0002	<0.0002	0/1
	チウラム	(mg/l)	<0.0006	<0.0006	<0.0006	0/1	0/1	<0.0006	<0.0006	0/1	<0.0006	<0.0006	<0.0006	0/1	0/1	<0.0006	<0.0006	0/1
	シマジン	(mg/l)	<0.0003	<0.0003	<0.0003	0/1	0/1	<0.0003	<0.0003	0/1	<0.0003	<0.0003	<0.0003	0/1	0/1	<0.0003	<0.0003	0/1
	チオベンカルブ	(mg/l)	<0.002	<0.002	<0.002	0/1	0/1	<0.002	<0.002	0/1	<0.002	<0.002	<0.002	0/1	0/1	<0.002	<0.002	0/1
	ベンゼン	(mg/l)	<0.001	<0.001	<0.001	0/1	0/1	<0.001	<0.001	0/1	<0.001	<0.001	<0.001	0/1	0/1	<0.001	<0.001	0/1
	セレン	(mg/l)	<0.002	<0.002	<0.002	0/1	0/1	<0.002	<0.002	0/1	<0.002	<0.002	<0.002	0/1	0/1	<0.002	<0.002	0/1
	ほう素	(mg/l)	<0.03	<0.03	<0.03	0/1	0/1	<0.03	<0.03	0/1	<0.03	<0.03	<0.03	0/1	0/1	<0.03	<0.03	0/1
	ふっ素	(mg/l)	0.30	0.30	0.30	0/1	0/1	0.30	0.30	1/1	0.33	0.33	0.33	0/1	0/1	0.33	0.33	1/1
	硝酸性窒素及び亜硝酸性窒素	(mg/l)	<0.03	<0.03	<0.03	0/1	0/1	<0.03	<0.03	0/1	0.77	0.77	0.77	0/1	0/1	0.77	0.77	1/1
	1,4-ジオキサン	(mg/l)	<0.005	<0.005	<0.005	0/1	0/1	<0.005	<0.005	0/1	<0.005	<0.005	<0.005	0/1	0/1	<0.005	<0.005	0/1
特殊項目	フェノール類	(mg/l)																
	銅	(mg/l)	<0.01	<0.01	<0.01	-/1	-/1	<0.01	<0.01	0/1	<0.01	<0.01	<0.01	-/1	-/1	<0.01	<0.01	0/1
	亜鉛	(mg/l)	0.010	0.0024	0.023	-/4	-/4	0.008	0.008	4/4	0.006	0.001	0.011	-/4	-/4	0.005	0.006	4/4
	鉄（溶解性）	(mg/l)	0.18	0.18	0.18	-/1	-/1	0.18	0.18	1/1	0.05	0.05	0.05	-/1	-/1	0.05	0.05	1/1
	マンガン（溶解性）	(mg/l)	0.08	0.08	0.08	-/1	-/1	0.08	0.08	1/1	0.03	0.03	0.03	-/1	-/1	0.03	0.03	1/1
	クロム	(mg/l)	<0.03	<0.03	<0.03	-/1	-/1	<0.03	<0.03	0/1	<0.03	<0.03	<0.03	-/1	-/1	<0.03	<0.03	0/1

注1）日間最小値、日間最大値はBOD、CODのみ
注2）90%値は大腸菌数のみ

2023年度

公 共 用 水 域 水 質 測 定 結 果 総 括 表

(岡山県)　B票

水域名（類型）	調査種類	里見川　D（イ）	測定計画調査	高屋川　A（ハ）	測定計画調査
河川名（大腸菌数区分）	地点番号	里見川	0012	高屋川　河川A	0302
測定地点名（地点統一番号）	採取水層	鴨方川合流点　33-010-01		滝山堰　33-027-01	
調査担当機関　分析担当機関		都道府県　岡山県健康づくり財団		都道府県　岡山県健康づくり財団	

	測定項目	(単位)	平均	最小値	最大値	m／n	x／y	中央値 日間最小	75(90注2)%値 日間最大	k／n	平均	最小値	最大値	m／n	x／y	中央値 日間最小	75(90注2)%値 日間最大	k／n
その他項目	アンモニア態窒素	(mg/l)																
	亜硝酸性窒素	(mg/l)	<0.01	<0.01	<0.01	-/1	-/1	<0.01	<0.01	0/1	0.02	0.02	0.02	-/1	-/1	0.02	0.02	1/1
	硝酸性窒素	(mg/l)	<0.02	<0.02	<0.02	-/1	-/1	<0.02	<0.02	0/1	0.75	0.75	0.75	-/1	-/1	0.75	0.75	1/1
	有機態窒素	(mg/l)																
	リン酸態リン	(mg/l)																
	電気伝導度	(μS/cm)																
	ＤＯ飽和度	(%)																
	塩化物イオン	(mg/l)																
	塩素量	(‰)																
	クロロフィルａ	(μg/l)																
	塩分																	
	トリハロメタン生成能	(mg/l)																
要監視項目	ＥＰＮ	(mg/l)																
	アンチモン	(mg/l)																
	ニッケル	(mg/l)																
	クロロホルム	(mg/l)																
	ﾄﾗﾝｽ-1,2-ｼﾞｸﾛﾛｴﾁﾚﾝ	(mg/l)																
	1,2-ジクロロプロパン	(mg/l)																
	P-ジクロロベンゼン	(mg/l)																
	イソキサチオン	(mg/l)																
	ダイアジノン	(mg/l)																
	フェニトロチオン(MEP)	(mg/l)																
	イソプロチオラン	(mg/l)																
	オキシン銅(有機銅)	(mg/l)																
	クロロタロニル(TPN)	(mg/l)																
	プロピザミド	(mg/l)																
	ジクロルボス(DDVP)	(mg/l)																
	フェノブカルブ(BPMC)	(mg/l)																
	イプロベンホス(IBP)	(mg/l)																
	クロルニトロフェン(CNP)	(mg/l)																
	トルエン	(mg/l)																
	キシレン	(mg/l)																
	ﾌﾀﾙ酸ｼﾞｴﾁﾙﾍｷｼﾙ	(mg/l)																
	モリブデン	(mg/l)																
	塩化ビニルモノマー	(mg/l)																
	エピクロロヒドリン	(mg/l)																
	全マンガン	(mg/l)																
	ウラン	(mg/l)																
	フェノール	(mg/l)																
	ホルムアルデヒド	(mg/l)																
	4-t-オクチルフェノール	(mg/l)																
	アニリン	(mg/l)																
	2,4-ジクロロフェノール	(mg/l)																
	ペルフルオロオクタンスルホン酸（PFOS）	(ng/l)																
	ペルフルオロオクタンスルホン酸（PFOS）（直鎖体）	(ng/l)																
	ペルフルオロオクタン酸（PFOA）	(ng/l)																
	ペルフルオロオクタン酸（PFOA）（直鎖体）	(ng/l)																
	PFOS及びPFOAの合算値	(ng/l)																
要測定指標項目	透明度	(m)																
	全有機炭素	(mg/l)	4.5	3.5	6.2	-/4	-/4	4.1	4.5	4/4	1.1	0.9	1.2	-/4	-/4	1.1	1.2	4/4

注1）日間最小値、日間最大値はBOD、CODのみ
注2）90%値は大腸菌数のみ

2023年度

公 共 用 水 域 水 質 測 定 結 果 総 括 表

(岡山県)　A票

水域名（類型）	調査種類	伊里川　B（ﾛ）	測定計画調査	小田川	測定計画調査
河川名（大腸菌数区分）	地点番号	伊里川　河川B	0305	小田川	0306
測定地点名（地点統一番号）	採取水層	浜の川橋　33-028-01		御仮屋橋　33-212-01	
調査担当機関　分析担当機関		都道府県　岡山県健康づくり財団		政令市（水質汚濁防止法による）　倉敷市環境監視センター	

	測定項目	(単位)	平均	最小値	最大値	m／n	x／y	中央値 日間最小	75(90注2)%値 日間最大	k／n	平均	最小値	最大値	m／n	x／y	中央値 日間最小	75(90注2)%値 日間最大	k／n
生活環境項目	ｐＨ		7.9	7.2	9.3　＊	4/18	2/12	7.7	8.0	18/18	7.6	7.4	7.9	0/12	0/12	7.6	7.6	12/12
	ＤＯ	(mg/l)	11	7.0	16	0/18	0/12	10	11	18/18	8.3	6.3	10	0/12	0/12	8.7	8.9	12/12
	ＢＯＤ	(mg/l)	1.2	<0.5	3.0	0/18	0/12	1.2	1.2	17/18	1.4	<0.5	3.6	-/12	-/12	1.1	1.8	11/12
								<0.5	2.0							<0.5	3.6	
	ＣＯＤ	(mg/l)									7.1	3.7	9.4	-/12	-/12	7.6	8.4	12/12
																3.7	9.4	
	ＳＳ	(mg/l)	2	<1	6	0/18	0/12	2	2	15/18	2	<1	4	-/12	-/12	2	2	9/12
	大腸菌数	(CFU/100ml)	6.9E+01	1.6E+01	4.4E+02	-/18	-/12	7.7E+01	1.0E+02	18/18								
	n-ﾍｷｻﾝ抽出物質	(mg/l)																
	全窒素	(mg/l)									1.7	1.2	2.8	-/6	-/6	1.4	2.1	6/6
	全リン	(mg/l)									0.24	0.18	0.34	-/6	-/6	0.23	0.26	6/6
	全亜鉛	(mg/l)	0.003	0.002	0.004	-/4	-/4	0.004	0.004	4/4	0.020	0.010	0.036	-/4	-/4	0.017	0.018	4/4
	ノニルフェノール	(mg/l)	<0.00006	<0.00006	<0.00006	-/4	-/4	<0.00006	<0.00006	0/4								
	LAS	(mg/l)	0.0043	0.0017	0.0099	-/4	-/4	0.0027	0.0032	4/4	0.0035	0.0035	0.0035	-/1	-/1	0.0035	0.0035	1/1
	底層ＤＯ	(mg/l)																
健康項目	カドミウム	(mg/l)	<0.0003	<0.0003	<0.0003	0/1	0/1	<0.0003	<0.0003	0/1	<0.0003	<0.0003	<0.0003	0/1	0/1	<0.0003	<0.0003	0/1
	全シアン	(mg/l)	ND	ND	ND	0/1	0/1	ND	ND	0/1	ND	ND	ND	0/1	0/1	ND	ND	0/1
	鉛	(mg/l)	<0.005	<0.005	<0.005	0/1	0/1	<0.005	<0.005	0/1	<0.005	<0.005	<0.005	0/1	0/1	<0.005	<0.005	0/1
	六価クロム	(mg/l)	<0.01	<0.01	<0.01	0/1	0/1	<0.01	<0.01	0/1	<0.01	<0.01	<0.01	0/1	0/1	<0.01	<0.01	0/1
	ヒ素	(mg/l)	0.007	0.007	0.007	0/1	0/1	0.007	0.007	1/1	<0.005	<0.005	<0.005	0/1	0/1	<0.005	<0.005	0/1
	総水銀	(mg/l)	<0.0005	<0.0005	<0.0005	0/1	0/1	<0.0005	<0.0005	0/1	<0.0005	<0.0005	<0.0005	0/1	0/1	<0.0005	<0.0005	0/1
	アルキル水銀	(mg/l)									ND	ND	ND	0/1	0/1	ND	ND	0/1
	ＰＣＢ	(mg/l)	ND	ND	ND	0/1	0/1	ND	ND	0/1	ND	ND	ND	0/1	0/1	ND	ND	0/1
	ジクロロメタン	(mg/l)	<0.002	<0.002	<0.002	0/1	0/1	<0.002	<0.002	0/1	<0.002	<0.002	<0.002	0/1	0/1	<0.002	<0.002	0/1
	四塩化炭素	(mg/l)	<0.0002	<0.0002	<0.0002	0/1	0/1	<0.0002	<0.0002	0/1	<0.0002	<0.0002	<0.0002	0/1	0/1	<0.0002	<0.0002	0/1
	1,2-ｼﾞｸﾛﾛｴﾀﾝ	(mg/l)	<0.0004	<0.0004	<0.0004	0/1	0/1	<0.0004	<0.0004	0/1	<0.0004	<0.0004	<0.0004	0/1	0/1	<0.0004	<0.0004	0/1
	1,1-ｼﾞｸﾛﾛｴﾁﾚﾝ	(mg/l)	<0.002	<0.002	<0.002	0/1	0/1	<0.002	<0.002	0/1	<0.002	<0.002	<0.002	0/1	0/1	<0.002	<0.002	0/1
	ｼｽ-1,2-ｼﾞｸﾛﾛｴﾁﾚﾝ	(mg/l)	<0.004	<0.004	<0.004	0/1	0/1	<0.004	<0.004	0/1	<0.004	<0.004	<0.004	0/1	0/1	<0.004	<0.004	0/1
	1,1,1-ﾄﾘｸﾛﾛｴﾀﾝ	(mg/l)	<0.0005	<0.0005	<0.0005	0/1	0/1	<0.0005	<0.0005	0/1	<0.0005	<0.0005	<0.0005	0/1	0/1	<0.0005	<0.0005	0/1
	1,1,2-ﾄﾘｸﾛﾛｴﾀﾝ	(mg/l)	<0.0006	<0.0006	<0.0006	0/1	0/1	<0.0006	<0.0006	0/1	<0.0006	<0.0006	<0.0006	0/1	0/1	<0.0006	<0.0006	0/1
	トリクロロエチレン	(mg/l)	<0.001	<0.001	<0.001	0/1	0/1	<0.001	<0.001	0/1	<0.001	<0.001	<0.001	0/1	0/1	<0.001	<0.001	0/1
	テトラクロロエチレン	(mg/l)	<0.0005	<0.0005	<0.0005	0/1	0/1	<0.0005	<0.0005	0/1	<0.0005	<0.0005	<0.0005	0/1	0/1	<0.0005	<0.0005	0/1
	1,3-ｼﾞｸﾛﾛﾌﾟﾛﾍﾟﾝ	(mg/l)	<0.0002	<0.0002	<0.0002	0/1	0/1	<0.0002	<0.0002	0/1	<0.0002	<0.0002	<0.0002	0/1	0/1	<0.0002	<0.0002	0/1
	チウラム	(mg/l)	<0.0006	<0.0006	<0.0006	0/1	0/1	<0.0006	<0.0006	0/1	<0.0006	<0.0006	<0.0006	0/1	0/1	<0.0006	<0.0006	0/1
	シマジン	(mg/l)	<0.0003	<0.0003	<0.0003	0/1	0/1	<0.0003	<0.0003	0/1	<0.0003	<0.0003	<0.0003	0/1	0/1	<0.0003	<0.0003	0/1
	チオベンカルブ	(mg/l)	<0.002	<0.002	<0.002	0/1	0/1	<0.002	<0.002	0/1	<0.002	<0.002	<0.002	0/1	0/1	<0.002	<0.002	0/1
	ベンゼン	(mg/l)	<0.001	<0.001	<0.001	0/1	0/1	<0.001	<0.001	0/1	<0.001	<0.001	<0.001	0/1	0/1	<0.001	<0.001	0/1
	セレン	(mg/l)	<0.002	<0.002	<0.002	0/1	0/1	<0.002	<0.002	0/1	<0.002	<0.002	<0.002	0/1	0/1	<0.002	<0.002	0/1
	ほう素	(mg/l)	0.07	0.07	0.07	0/1	0/1	0.07	0.07	1/1	0.25	0.25	0.25	0/1	0/1	0.25	0.25	1/1
	ふっ素	(mg/l)	0.24	0.24	0.24	0/1	0/1	0.24	0.24	1/1	0.27	0.27	0.27	0/1	0/1	0.27	0.27	1/1
	硝酸性窒素及び亜硝酸性窒素	(mg/l)	0.14	0.14	0.14	0/1	0/1	0.14	0.14	1/1	1.1	0.80	1.7	0/4	0/4	0.97	1.0	4/4
	1,4-ジオキサン	(mg/l)	<0.005	<0.005	<0.005	0/1	0/1	<0.005	<0.005	0/1	<0.005	<0.005	<0.005	0/1	0/1	<0.005	<0.005	0/1
特殊項目	フェノール類	(mg/l)																
	銅	(mg/l)	<0.01	<0.01	<0.01	-/1	-/1	<0.01	<0.01	0/1								
	亜鉛	(mg/l)	0.003	0.002	0.004	-/4	-/4	0.004	0.004	4/4								
	鉄（溶解性）	(mg/l)	0.06	0.06	0.06	-/1	-/1	0.06	0.06	1/1	0.05	0.05	0.05	-/1	-/1	0.05	0.05	1/1
	マンガン（溶解性）	(mg/l)	0.02	0.02	0.02	-/1	-/1	0.02	0.02	1/1	0.05	0.05	0.05	-/1	-/1	0.05	0.05	1/1
	クロム	(mg/l)	<0.03	<0.03	<0.03	-/1	-/1	<0.03	<0.03	0/1								

注1）日間最小値、日間最大値はBOD、CODのみ
注2）90%値は大腸菌数のみ

2023年度

公 共 用 水 域 水 質 測 定 結 果 総 括 表

（岡山県）　B票

水域名（類型）	調査種類	伊里川　B（ﾛ）	測定計画調査	小田川	測定計画調査
河川名（大腸菌数区分）	地点番号	伊里川　河川B	0305	小田川	0306
測定地点名（地点統一番号）	採取水層	浜の川橋　33-028-01		御仮屋橋　33-212-01	
調査担当機関　分析担当機関		都道府県　岡山県健康づくり財団		政令市（水質汚濁防止法による）　倉敷市環境監視センター	

	測定項目	(単位)	平均	最小値	最大値	m／n	x／y	中央値 日間最小	75(90注2)%値 日間最大	k／n	平均	最小値	最大値	m／n	x／y	中央値 日間最小	75(90注2)%値 日間最大	k／n
その他項目	アンモニア態窒素	(mg/l)									0.22	0.07	0.61	-/4	-/4	0.11	0.13	4/4
	亜硝酸性窒素	(mg/l)	<0.01	<0.01	<0.01	-/1	-/1	<0.01	<0.01	0/1	0.03	0.01	0.08	-/4	-/4	0.02	0.02	4/4
	硝酸性窒素	(mg/l)	0.13	0.13	0.13	-/1	-/1	0.13	0.13	1/1	1.1	0.77	1.6	-/4	-/4	0.96	1.0	4/4
	有機態窒素	(mg/l)																
	リン酸態リン	(mg/l)									0.19	0.15	0.28	-/4	-/4	0.17	0.18	4/4
	電気伝導度	(μS/cm)																
	ＤＯ飽和度	(%)																
	塩化物イオン	(mg/l)																
	塩素量	(‰)																
	クロロフィルａ	(μg/l)																
	塩分																	
	トリハロメタン生成能	(mg/l)																
要監視項目	ＥＰＮ	(mg/l)									<0.0006	<0.0006	<0.0006	0/1	0/1	<0.0006	<0.0006	0/1
	アンチモン	(mg/l)									<0.002	<0.002	<0.002	0/1	0/1	<0.002	<0.002	0/1
	ニッケル	(mg/l)									<0.005	<0.005	<0.005	-/1	-/1	<0.005	<0.005	0/1
	クロロホルム	(mg/l)									<0.0006	<0.0006	<0.0006	0/1	0/1	<0.0006	<0.0006	0/1
	ﾄﾗﾝｽ-1,2-ｼﾞｸﾛﾛｴﾁﾚﾝ	(mg/l)									<0.004	<0.004	<0.004	0/1	0/1	<0.004	<0.004	0/1
	1,2-ジクロロプロパン	(mg/l)									<0.006	<0.006	<0.006	0/1	0/1	<0.006	<0.006	0/1
	P-ジクロロベンゼン	(mg/l)									<0.02	<0.02	<0.02	0/1	0/1	<0.02	<0.02	0/1
	イソキサチオン	(mg/l)									<0.0008	<0.0008	<0.0008	0/1	0/1	<0.0008	<0.0008	0/1
	ダイアジノン	(mg/l)									<0.0005	<0.0005	<0.0005	0/1	0/1	<0.0005	<0.0005	0/1
	フェニトロチオン(MEP)	(mg/l)									<0.0003	<0.0003	<0.0003	0/1	0/1	<0.0003	<0.0003	0/1
	イソプロチオラン	(mg/l)									<0.004	<0.004	<0.004	0/1	0/1	<0.004	<0.004	0/1
	オキシン銅(有機銅)	(mg/l)									<0.004	<0.004	<0.004	0/1	0/1	<0.004	<0.004	0/1
	クロロタロニル(TPN)	(mg/l)									<0.004	<0.004	<0.004	0/1	0/1	<0.004	<0.004	0/1
	プロピザミド	(mg/l)									<0.0008	<0.0008	<0.0008	0/1	0/1	<0.0008	<0.0008	0/1
	ジクロルボス(DDVP)	(mg/l)									<0.001	<0.001	<0.001	0/1	0/1	<0.001	<0.001	0/1
	フェノブカルブ(BPMC)	(mg/l)									<0.002	<0.002	<0.002	0/1	0/1	<0.002	<0.002	0/1
	イプロベンホス(IBP)	(mg/l)									<0.0008	<0.0008	<0.0008	0/1	0/1	<0.0008	<0.0008	0/1
	クロルニトロフェン(CNP)	(mg/l)									<0.0001	<0.0001	<0.0001	-/1	-/1	<0.0001	<0.0001	0/1
	トルエン	(mg/l)									<0.06	<0.06	<0.06	0/1	0/1	<0.06	<0.06	0/1
	キシレン	(mg/l)									<0.04	<0.04	<0.04	0/1	0/1	<0.04	<0.04	0/1
	ﾌﾀﾙ酸ｼﾞｴﾁﾙﾍｷｼﾙ	(mg/l)									<0.006	<0.006	<0.006	0/1	0/1	<0.006	<0.006	0/1
	モリブデン	(mg/l)									<0.01	<0.01	<0.01	0/1	0/1	<0.01	<0.01	0/1
	塩化ビニルモノマー	(mg/l)									<0.0002	<0.0002	<0.0002	0/1	0/1	<0.0002	<0.0002	0/1
	エピクロロヒドリン	(mg/l)									<0.0001	<0.0001	<0.0001	0/1	0/1	<0.0001	<0.0001	0/1
	全マンガン	(mg/l)									0.10	0.10	0.10	0/1	0/1	0.10	0.10	1/1
	ウラン	(mg/l)									0.0002	0.0002	0.0002	0/1	0/1	0.0002	0.0002	1/1
	フェノール	(mg/l)									<0.001	<0.001	<0.001	-/1	-/1	<0.001	<0.001	0/1
	ホルムアルデヒド	(mg/l)									<0.003	<0.003	<0.003	-/1	-/1	<0.003	<0.003	0/1
	4-t-オクチルフェノール	(mg/l)									<0.0001	<0.0001	<0.0001	-/1	-/1	<0.0001	<0.0001	0/1
	アニリン	(mg/l)									<0.002	<0.002	<0.002	-/1	-/1	<0.002	<0.002	0/1
	2,4-ジクロロフェノール	(mg/l)									<0.0003	<0.0003	<0.0003	-/1	-/1	<0.0003	<0.0003	0/1
	ペルフルオロオクタンスルホン酸（PFOS）	(ng/l)									<2.5	<2.5	<2.5	-/1	-/1	<2.5	<2.5	0/1
	ペルフルオロオクタンスルホン酸（PFOS）（直鎖体）	(ng/l)									<2.5	<2.5	<2.5	-/1	-/1	<2.5	<2.5	0/1
	ペルフルオロオクタン酸（PFOA）	(ng/l)									8.4	8.4	8.4	-/1	-/1	8.4	8.4	1/1
	ペルフルオロオクタン酸（PFOA）（直鎖体）	(ng/l)									7.4	7.4	7.4	-/1	-/1	7.4	7.4	1/1
	PFOS及びPFOAの合算値	(ng/l)									10	10	10	-/1	-/1	10	10	1/1
要測定指標項目	透明度	(m)																
	全有機炭素	(mg/l)	2.2	1.8	2.8	-/4	-/4	2.0	2.2	4/4								

注1）日間最小値、日間最大値はBOD、CODのみ
注2）90%値は大腸菌数のみ

○ 児島湖

公 共 用 水 域 水 質 測 定 結 果 総 括 表

2023年度　　（岡山県）　A票

水域名（類型）	調査種類	児島湖　B（ハ）　V（ニ）	測定計画調査	児島湖　B（ハ）　V（ニ）	測定計画調査
河川名（大腸菌数区分）	地点番号		0401		0402
測定地点名（地点統一番号）	採取水層	笹ヶ瀬川河口部　33-501-51	全層	倉敷川河口部　33-501-52	全層
調査担当機関　分析担当機関		政令市（水質汚濁防止法による）　岡山県健康づくり財団		政令市（水質汚濁防止法による）　岡山県健康づくり財団	

	測定項目	（単位）	平均	最小値	最大値	m／n	x／y	中央値 日間最小	75(90注2)%値 日間最大	k／n	平均	最小値	最大値	m／n	x／y	中央値 日間最小	75(90注2)%値 日間最大	k／n
生活環境項目	ｐＨ		8.1	7.4	9.1 *	3/18	2/12	8.0	8.4	18/18	8.8 *	7.4	9.7 *	11/18	8/12	9.1 *	9.4 *	18/18
	ＤＯ	(mg/l)	10	6.0	14	0/18	0/12	11	11	18/18	12	6.2	16	0/18	0/12	12	16	18/18
	ＢＯＤ	(mg/l)																
	ＣＯＤ	(mg/l)	7.4 *	5.3 *	10 *	18/18	12/12	7.0 * 5.5 *	8.3 * 10 *	18/18	9.1 *	6.8 *	12 *	18/18	12/12	9.1 * 6.8 *	10 * 12 *	18/18
	ＳＳ	(mg/l)	15	7	29 *	7/18	5/12	15	16 *	18/18	24 *	12	34 *	16/18	10/12	25 *	28 *	18/18
	大腸菌数	(CFU/100ml)																
	n-ﾍｷｻﾝ抽出物質	(mg/l)																
	全窒素	(mg/l)	1.2 *	0.68	1.7 *	8/12	8/12	1.2 *	1.2 *	12/12	1.2 *	0.62	2.1 *	7/12	7/12	1.1 *	1.3 *	12/12
	全リン	(mg/l)	0.18 *	0.11 *	0.30 *	12/12	12/12	0.16 *	0.22 *	12/12	0.21 *	0.13 *	0.27 *	12/12	12/12	0.22 *	0.24 *	12/12
	全亜鉛	(mg/l)																
	ノニルフェノール	(mg/l)																
	LAS	(mg/l)																
	底層ＤＯ	(mg/l)																
健康項目	カドミウム	(mg/l)																
	全シアン	(mg/l)																
	鉛	(mg/l)																
	六価クロム	(mg/l)																
	ヒ素	(mg/l)																
	総水銀	(mg/l)																
	アルキル水銀	(mg/l)																
	ＰＣＢ	(mg/l)																
	ジクロロメタン	(mg/l)																
	四塩化炭素	(mg/l)																
	1,2-ｼﾞｸﾛﾛｴﾀﾝ	(mg/l)																
	1,1-ｼﾞｸﾛﾛｴﾁﾚﾝ	(mg/l)																
	ｼｽ-1,2-ｼﾞｸﾛﾛｴﾁﾚﾝ	(mg/l)																
	1,1,1-ﾄﾘｸﾛﾛｴﾀﾝ	(mg/l)																
	1,1,2-ﾄﾘｸﾛﾛｴﾀﾝ	(mg/l)																
	トリクロロエチレン	(mg/l)																
	テトラクロロエチレン	(mg/l)																
	1,3-ｼﾞｸﾛﾛﾌﾟﾛﾍﾟﾝ	(mg/l)																
	チウラム	(mg/l)																
	シマジン	(mg/l)																
	チオベンカルブ	(mg/l)																
	ベンゼン	(mg/l)																
	セレン	(mg/l)																
	ほう素	(mg/l)																
	ふっ素	(mg/l)																
	硝酸性窒素及び亜硝酸性窒素	(mg/l)	0.47	0.06	0.86	0/12	0/12	0.46	0.66	12/12	0.33	<0.03	0.98	0/12	0/12	0.12	0.63	11/12
	1,4-ジオキサン	(mg/l)																
特殊項目	フェノール類	(mg/l)																
	銅	(mg/l)																
	亜鉛	(mg/l)																
	鉄（溶解性）	(mg/l)																
	マンガン（溶解性）	(mg/l)																
	クロム	(mg/l)																

注1）日間最小値、日間最大値はBOD、CODのみ
注2）90%値は大腸菌数のみ

公 共 用 水 域 水 質 測 定 結 果 総 括 表

2023年度　　（岡山県）　B票

水域名（類型）	調査種類	児島湖　B（ハ）　V（ニ）	測定計画調査	児島湖　B（ハ）　V（ニ）	測定計画調査
河川名（大腸菌数区分）	地点番号		0401		0402
測定地点名（地点統一番号）	採取水層	笹ヶ瀬川河口部　33-501-51	全層	倉敷川河口部　33-501-52	全層
調査担当機関　分析担当機関		政令市（水質汚濁防止法による）　岡山県健康づくり財団		政令市（水質汚濁防止法による）　岡山県健康づくり財団	

	測定項目	（単位）	平均	最小値	最大値	m／n	x／y	中央値 日間最小	75(90注2)%値 日間最大	k／n	平均	最小値	最大値	m／n	x／y	中央値 日間最小	75(90注2)%値 日間最大	k／n
その他項目	アンモニア態窒素	(mg/l)	0.08	<0.02	0.21	-/12	-/12	0.07	0.10	9/12	0.03	<0.02	0.14	-/12	-/12	<0.02	0.02	5/12
	亜硝酸性窒素	(mg/l)	0.02	0.01	0.04	-/12	-/12	0.03	0.03	12/12	0.02	<0.01	0.04	-/12	-/12	0.02	0.03	11/12
	硝酸性窒素	(mg/l)	0.44	0.05	0.83	-/12	-/12	0.44	0.64	12/12	0.31	<0.02	0.95	-/12	-/12	0.11	0.59	10/12
	有機態窒素	(mg/l)																
	リン酸態リン	(mg/l)	0.09	0.02	0.16	-/12	-/12	0.07	0.13	12/12	0.09	<0.01	0.17	-/12	-/12	0.08	0.13	11/12
	電気伝導度	(μS/cm)																
	ＤＯ飽和度	(%)																
	塩化物イオン	(mg/l)																
	塩素量	(‰)																
	クロロフィルａ	(μg/l)	3.4E+01	6.8E+00	7.8E+01	-/12	-/12	2.9E+01	5.1E+01	12/12	7.2E+01	2.5E+01	1.7E+02	-/12	-/12	6.7E+01	8.6E+01	12/12
	塩分																	
	トリハロメタン生成能	(mg/l)																
要監視項目	ＥＰＮ	(mg/l)																
	アンチモン	(mg/l)																
	ニッケル	(mg/l)																
	クロロホルム	(mg/l)																
	ﾄﾗﾝｽ-1,2-ｼﾞｸﾛﾛｴﾁﾚﾝ	(mg/l)																
	1,2-ジクロロプロパン	(mg/l)																
	P-ジクロロベンゼン	(mg/l)																
	イソキサチオン	(mg/l)																
	ダイアジノン	(mg/l)																
	フェニトロチオン(MEP)	(mg/l)																
	イソプロチオラン	(mg/l)																
	オキシン銅(有機銅)	(mg/l)																
	クロロタロニル(TPN)	(mg/l)																
	プロピザミド	(mg/l)																
	ジクロルボス(DDVP)	(mg/l)																
	フェノブカルブ(BPMC)	(mg/l)																
	イプロベンホス(IBP)	(mg/l)																
	クロルニトロフェン(CNP)	(mg/l)																
	トルエン	(mg/l)																
	キシレン	(mg/l)																
	ﾌﾀﾙ酸ｼﾞｴﾁﾙﾍｷｼﾙ	(mg/l)																
	モリブデン	(mg/l)																
	塩化ビニルモノマー	(mg/l)																
	エピクロロヒドリン	(mg/l)																
	全マンガン	(mg/l)																
	ウラン	(mg/l)																
	フェノール	(mg/l)																
	ホルムアルデヒド	(mg/l)																
	4-t-オクチルフェノール	(mg/l)																
	アニリン	(mg/l)																
	2,4-ジクロロフェノール	(mg/l)																
	ペルフルオロオクタンスルホン酸（PFOS）	(ng/l)																
	ペルフルオロオクタンスルホン酸（PFOS）（直鎖体）	(ng/l)																
	ペルフルオロオクタン酸（PFOA）	(ng/l)																
	ペルフルオロオクタン酸（PFOA）（直鎖体）	(ng/l)																
	PFOS及びPFOAの合算値	(ng/l)																
要測定指標項目	透明度	(m)	0.7	0.5	1.0	-/12	-/12	0.7	0.8	12/12	0.5	0.4	0.8	-/12	-/12	0.5	0.6	12/12
	全有機炭素	(mg/l)																

注1）日間最小値、日間最大値はBOD、CODのみ
注2）90%値は大腸菌数のみ

2023年度

公 共 用 水 域 水 質 測 定 結 果 総 括 表

(岡山県)　A票

水域名（類型）	調査種類	児島湖　B（ハ）　V（ニ）	測定計画調査	児島湖　B（ハ）　V（ニ）	測定計画調査
河川名（大腸菌数区分）	地点番号		0403		0404
測定地点名（地点統一番号）	採取水層	湖心　33-501-01	全層	樋門　33-501-02	全層
調査担当機関　分析担当機関		政令市（水質汚濁防止法による）　岡山県健康づくり財団		政令市（水質汚濁防止法による）　岡山県健康づくり財団	

	測定項目	(単位)	平均	最小値	最大値	m／n	x／y	中央値 日間最小	75(90注2)%値 日間最大	k／n	平均	最小値	最大値	m／n	x／y	中央値 日間最小	75(90注2)%値 日間最大	k／n
生活環境項目	ｐＨ		8.6 *	7.4	9.5 *	9/18	6/12	8.6 *	8.9 *	18/18	8.4	7.5	9.6 *	7/18	4/12	8.1	9.1 *	18/18
	ＤＯ	(mg/l)	11	5.8	19	0/18	0/12	11	14	18/18	11	6.4	18	0/18	0/12	9.0	14	18/18
	ＢＯＤ	(mg/l)																
	ＣＯＤ	(mg/l)	7.9 *	5.5 *	10 *	18/18	12/12	8.0 * 5.5 *	8.6 * 10 *	18/18	7.7 *	5.3 *	10 *	18/18	12/12	7.8 * 5.3 *	8.6 * 10 *	18/18
	ＳＳ	(mg/l)	17 *	4	34 *	10/18	6/12	16 *	19 *	18/18	13	3	27 *	8/18	5/12	12	18 *	18/18
	大腸菌数	(CFU/100ml)																
	n-ﾍｷｻﾝ抽出物質	(mg/l)																
	全窒素	(mg/l)	1.1 *	0.77	1.6 *	6/12	6/12	1.1 *	1.2 *	12/12	1.2 *	0.81	1.7 *	8/12	8/12	1.2 *	1.3 *	12/12
	全リン	(mg/l)	0.18 *	0.093	0.30 *	10/12	10/12	0.19 *	0.21 *	12/12	0.17 *	0.072	0.34 *	9/12	9/12	0.17 *	0.22 *	12/12
	全亜鉛	(mg/l)	0.007	0.006	0.007	-/4	-/4	0.007	0.007	4/4	0.008	0.005	0.009	-/4	-/4	0.008	0.009	4/4
	ノニルフェノール	(mg/l)	<0.00006	<0.00006	<0.00006	-/4	-/4	<0.00006	<0.00006	0/4								
	LAS	(mg/l)	0.0011	0.0006	0.0023	-/4	-/4	0.0007	0.0007	4/4								
	底層ＤＯ	(mg/l)	11	6.2	19	-/18	-/12	9.6	13	18/18	6.0	1.8	13	-/18	-/12	5.2	8.6	18/18
健康項目	カドミウム	(mg/l)	<0.0003	<0.0003	<0.0003	0/1	0/1	<0.0003	<0.0003	0/1	<0.0003	<0.0003	<0.0003	0/1	0/1	<0.0003	<0.0003	0/1
	全シアン	(mg/l)	ND	ND	ND	0/1	0/1	ND	ND	0/1	ND	ND	ND	0/1	0/1	ND	ND	0/1
	鉛	(mg/l)	<0.005	<0.005	<0.005	0/1	0/1	<0.005	<0.005	0/1	<0.005	<0.005	<0.005	0/1	0/1	<0.005	<0.005	0/1
	六価クロム	(mg/l)	<0.01	<0.01	<0.01	0/1	0/1	<0.01	<0.01	0/1	<0.01	<0.01	<0.01	0/1	0/1	<0.01	<0.01	0/1
	ヒ素	(mg/l)	<0.005	<0.005	<0.005	0/1	0/1	<0.005	<0.005	0/1	<0.005	<0.005	<0.005	0/1	0/1	<0.005	<0.005	0/1
	総水銀	(mg/l)	<0.0005	<0.0005	<0.0005	0/1	0/1	<0.0005	<0.0005	0/1	<0.0005	<0.0005	<0.0005	0/1	0/1	<0.0005	<0.0005	0/1
	アルキル水銀	(mg/l)	ND	ND	ND	0/1	0/1	ND	ND	0/1	ND	ND	ND	0/1	0/1	ND	ND	0/1
	ＰＣＢ	(mg/l)	ND	ND	ND	0/1	0/1	ND	ND	0/1	ND	ND	ND	0/1	0/1	ND	ND	0/1
	ジクロロメタン	(mg/l)	<0.002	<0.002	<0.002	0/1	0/1	<0.002	<0.002	0/1	<0.002	<0.002	<0.002	0/1	0/1	<0.002	<0.002	0/1
	四塩化炭素	(mg/l)	<0.0002	<0.0002	<0.0002	0/1	0/1	<0.0002	<0.0002	0/1	<0.0002	<0.0002	<0.0002	0/1	0/1	<0.0002	<0.0002	0/1
	1,2-ｼﾞｸﾛﾛｴﾀﾝ	(mg/l)	<0.0004	<0.0004	<0.0004	0/1	0/1	<0.0004	<0.0004	0/1	<0.0004	<0.0004	<0.0004	0/1	0/1	<0.0004	<0.0004	0/1
	1,1-ｼﾞｸﾛﾛｴﾁﾚﾝ	(mg/l)	<0.002	<0.002	<0.002	0/1	0/1	<0.002	<0.002	0/1	<0.002	<0.002	<0.002	0/1	0/1	<0.002	<0.002	0/1
	ｼｽ-1,2-ｼﾞｸﾛﾛｴﾁﾚﾝ	(mg/l)	<0.004	<0.004	<0.004	0/1	0/1	<0.004	<0.004	0/1	<0.004	<0.004	<0.004	0/1	0/1	<0.004	<0.004	0/1
	1,1,1-ﾄﾘｸﾛﾛｴﾀﾝ	(mg/l)	<0.0005	<0.0005	<0.0005	0/1	0/1	<0.0005	<0.0005	0/1	<0.0005	<0.0005	<0.0005	0/1	0/1	<0.0005	<0.0005	0/1
	1,1,2-ﾄﾘｸﾛﾛｴﾀﾝ	(mg/l)	<0.0006	<0.0006	<0.0006	0/1	0/1	<0.0006	<0.0006	0/1	<0.0006	<0.0006	<0.0006	0/1	0/1	<0.0006	<0.0006	0/1
	トリクロロエチレン	(mg/l)	<0.001	<0.001	<0.001	0/1	0/1	<0.001	<0.001	0/1	<0.001	<0.001	<0.001	0/1	0/1	<0.001	<0.001	0/1
	テトラクロロエチレン	(mg/l)	<0.0005	<0.0005	<0.0005	0/1	0/1	<0.0005	<0.0005	0/1	<0.0005	<0.0005	<0.0005	0/1	0/1	<0.0005	<0.0005	0/1
	1,3-ｼﾞｸﾛﾛﾌﾟﾛﾍﾟﾝ	(mg/l)	<0.0002	<0.0002	<0.0002	0/1	0/1	<0.0002	<0.0002	0/1	<0.0002	<0.0002	<0.0002	0/1	0/1	<0.0002	<0.0002	0/1
	チウラム	(mg/l)	<0.0006	<0.0006	<0.0006	0/1	0/1	<0.0006	<0.0006	0/1	<0.0006	<0.0006	<0.0006	0/1	0/1	<0.0006	<0.0006	0/1
	シマジン	(mg/l)	<0.0003	<0.0003	<0.0003	0/1	0/1	<0.0003	<0.0003	0/1	<0.0003	<0.0003	<0.0003	0/1	0/1	<0.0003	<0.0003	0/1
	チオベンカルブ	(mg/l)	<0.002	<0.002	<0.002	0/1	0/1	<0.002	<0.002	0/1	<0.002	<0.002	<0.002	0/1	0/1	<0.002	<0.002	0/1
	ベンゼン	(mg/l)	<0.001	<0.001	<0.001	0/1	0/1	<0.001	<0.001	0/1	<0.001	<0.001	<0.001	0/1	0/1	<0.001	<0.001	0/1
	セレン	(mg/l)	<0.002	<0.002	<0.002	0/1	0/1	<0.002	<0.002	0/1	<0.002	<0.002	<0.002	0/1	0/1	<0.002	<0.002	0/1
	ほう素	(mg/l)	0.04	0.04	0.04	0/1	0/1	0.04	0.04	1/1	0.06	0.06	0.06	0/1	0/1	0.06	0.06	1/1
	ふっ素	(mg/l)	0.17	0.17	0.17	0/1	0/1	0.17	0.17	1/1	0.18	0.18	0.18	0/1	0/1	0.18	0.18	1/1
	硝酸性窒素及び亜硝酸性窒素	(mg/l)	0.42	0.17	0.97	0/12	0/12	0.33	0.56	12/12	0.51	0.25	0.94	0/12	0/12	0.46	0.61	12/12
	1,4-ジオキサン	(mg/l)	<0.005	<0.005	<0.005	0/1	0/1	<0.005	<0.005	0/1	<0.005	<0.005	<0.005	0/1	0/1	<0.005	<0.005	0/1
特殊項目	フェノール類	(mg/l)																
	銅	(mg/l)	<0.01	<0.01	<0.01	-/2	-/2	<0.01	<0.01	0/2	<0.01	<0.01	<0.01	-/2	-/2	<0.01	<0.01	0/2
	亜鉛	(mg/l)	0.007	0.006	0.007	-/4	-/4	0.007	0.007	4/4	0.008	0.005	0.009	-/4	-/4	0.008	0.009	4/4
	鉄（溶解性）	(mg/l)	0.10	0.07	0.13	-/2	-/2	0.10	0.13	2/2	0.13	0.11	0.14	-/2	-/2	0.13	0.14	2/2
	マンガン（溶解性）	(mg/l)	<0.01	<0.01	<0.01	-/2	-/2	<0.01	<0.01	0/2	0.01	<0.01	0.01	-/2	-/2	0.01	0.01	1/2
	クロム	(mg/l)	<0.03	<0.03	<0.03	-/2	-/2	<0.03	<0.03	0/2	<0.03	<0.03	<0.03	-/2	-/2	<0.03	<0.03	0/2

注1）日間最小値、日間最大値はBOD、CODのみ
注2）90%値は大腸菌数のみ

公 共 用 水 域 水 質 測 定 結 果 総 括 表

2023年度　　（岡山県）　B票

水域名（類型）	調査種類	児島湖　B（ハ）　V（ニ）	測定計画調査	児島湖　B（ハ）　V（ニ）	測定計画調査
河川名（大腸菌数区分）	地点番号		0403		0404
測定地点名（地点統一番号）	採取水層	湖心　33-501-01	全層	樋門　33-501-02	全層
調査担当機関　分析担当機関		政令市（水質汚濁防止法による）　岡山県健康づくり財団		政令市（水質汚濁防止法による）　岡山県健康づくり財団	

	測定項目	（単位）	平均	最小値	最大値	m／n	x／y	中央値 日間最小	75(90注2)%値 日間最大	k／n	平均	最小値	最大値	m／n	x／y	中央値 日間最小	75(90注2)%値 日間最大	k／n
その他項目	アンモニア態窒素	(mg/l)	0.05	<0.02	0.17	-/12	-/12	0.02	0.04	7/12	0.06	<0.02	0.15	-/12	-/12	0.03	0.08	8/12
	亜硝酸性窒素	(mg/l)	0.02	0.02	0.03	-/12	-/12	0.02	0.03	12/12	0.03	0.01	0.05	-/12	-/12	0.02	0.03	12/12
	硝酸性窒素	(mg/l)	0.40	0.15	0.94	-/12	-/12	0.30	0.54	12/12	0.48	0.22	0.91	-/12	-/12	0.43	0.59	12/12
	有機態窒素	(mg/l)																
	リン酸態リン	(mg/l)	0.09	<0.01	0.21	-/12	-/12	0.07	0.15	11/12	0.09	<0.01	0.27	-/12	-/12	0.07	0.15	9/12
	電気伝導度	(μS/cm)																
	ＤＯ飽和度	(%)																
	塩化物イオン	(mg/l)																
	塩素量	(‰)																
	クロロフィルａ	(μg/l)	3.9E+01	1.0E+01	9.2E+01	-/12	-/12	3.4E+01	4.6E+01	12/12	3.5E+01	4.6E+00	9.6E+01	-/12	-/12	2.3E+01	3.9E+01	12/12
	塩分																	
	トリハロメタン生成能	(mg/l)																
要監視項目	ＥＰＮ	(mg/l)																
	アンチモン	(mg/l)																
	ニッケル	(mg/l)																
	クロロホルム	(mg/l)																
	ﾄﾗﾝｽ-1,2-ｼﾞｸﾛﾛｴﾁﾚﾝ	(mg/l)																
	1,2-ジクロロプロパン	(mg/l)																
	P-ジクロロベンゼン	(mg/l)																
	イソキサチオン	(mg/l)																
	ダイアジノン	(mg/l)																
	フェニトロチオン(MEP)	(mg/l)																
	イソプロチオラン	(mg/l)																
	オキシン銅(有機銅)	(mg/l)																
	クロロタロニル(TPN)	(mg/l)																
	プロピザミド	(mg/l)																
	ジクロルボス(DDVP)	(mg/l)																
	フェノブカルブ(BPMC)	(mg/l)																
	イプロベンホス(IBP)	(mg/l)																
	クロルニトロフェン(CNP)	(mg/l)																
	トルエン	(mg/l)																
	キシレン	(mg/l)																
	ﾌﾀﾙ酸ｼﾞｴﾁﾙﾍｷｼﾙ	(mg/l)																
	モリブデン	(mg/l)																
	塩化ビニルモノマー	(mg/l)																
	エピクロロヒドリン	(mg/l)																
	全マンガン	(mg/l)																
	ウラン	(mg/l)																
	フェノール	(mg/l)																
	ホルムアルデヒド	(mg/l)																
	4-t-オクチルフェノール	(mg/l)																
	アニリン	(mg/l)																
	2,4-ジクロロフェノール	(mg/l)																
	ペルフルオロオクタンスルホン酸（PFOS）	(ng/l)																
	ペルフルオロオクタンスルホン酸（PFOS）（直鎖体）	(ng/l)																
	ペルフルオロオクタン酸（PFOA）	(ng/l)																
	ペルフルオロオクタン酸（PFOA）（直鎖体）	(ng/l)																
	PFOS及びPFOAの合算値	(ng/l)																
要測定指標項目	透明度	(m)	0.7	0.4	1.1	-/12	-/12	0.7	0.8	12/12	0.7	0.5	1.2	-/12	-/12	0.7	0.9	12/12
	全有機炭素	(mg/l)	3.8	2.5	4.9	-/4	-/4	3.8	4.4	4/4	3.7	2.7	4.6	-/4	-/4	3.8	4.1	4/4

注1）日間最小値、日間最大値はBOD、CODのみ
注2）90%値は大腸菌数のみ

○ 水島水域

2023年度

公 共 用 水 域 水 質 測 定 結 果 総 括 表

（岡山県）　A票

水域名（類型）	調査種類	玉島港区	C（イ）	Ⅱ（イ）	生物A（イ）	測定計画調査	玉島港区	C（イ）	Ⅱ（イ）	生物A（イ）	測定計画調査
河川名（大腸菌数区分）	地点番号					0501					0501
測定地点名（地点統一番号）	採取水層	玉島港奥部		33-602-01		表層	玉島港奥部		33-602-01		中層
調査担当機関　分析担当機関		政令市（水質汚濁防止法による）		倉敷市環境監視センター			政令市（水質汚濁防止法による）		倉敷市環境監視センター		

	測定項目	（単位）	平均	最小値	最大値	m／n	x／y	中央値 日間最小	75(90注2)%値 日間最大	k／n	平均	最小値	最大値	m／n	x／y	中央値 日間最小	75(90注2)%値 日間最大	k／n
生活環境項目	ｐＨ		8.2	7.9	8.6 *	2/14	2/12	8.2	8.3	14/14	8.2	8.1	8.2	0/4	0/2	8.2	8.2	4/4
	ＤＯ	(mg/l)	8.2	5.6	11	0/14	0/12	8.0	9.5	14/14	7.9	6.8	8.8	0/4	0/2	7.9	8.8	4/4
	ＢＯＤ	(mg/l)																
	ＣＯＤ	(mg/l)	4.3	2.0	9.3 *	1/14	1/12	3.7	4.6	14/14	3.9	3.3	4.1	0/4	0/2	3.9	4.1	4/4
								2.0	9.3 *							3.7	4.1	
	ＳＳ	(mg/l)																
	大腸菌数	(CFU/100ml)																
	n-ﾍｷｻﾝ抽出物質	(mg/l)																
	全窒素	(mg/l)	0.47 *	0.19	1.3 *	7/12	7/12	0.36 *	0.44 *	12/12								
	全リン	(mg/l)	0.089 *	0.027	0.19 *	11/12	11/12	0.079 *	0.11 *	12/12								
	全亜鉛	(mg/l)	0.002	<0.001	0.002	0/2	0/2	0.002	0.002	1/2								
	ノニルフェノール	(mg/l)																
	LAS	(mg/l)																
	底層ＤＯ	(mg/l)																
健康項目	カドミウム	(mg/l)	<0.0003	<0.0003	<0.0003	0/1	0/1	<0.0003	<0.0003	0/1								
	全シアン	(mg/l)	ND	ND	ND	0/1	0/1	ND	ND	0/1								
	鉛	(mg/l)	<0.005	<0.005	<0.005	0/1	0/1	<0.005	<0.005	0/1								
	六価クロム	(mg/l)	<0.01	<0.01	<0.01	0/1	0/1	<0.01	<0.01	0/1								
	ヒ素	(mg/l)	<0.005	<0.005	<0.005	0/1	0/1	<0.005	<0.005	0/1								
	総水銀	(mg/l)	<0.0005	<0.0005	<0.0005	0/1	0/1	<0.0005	<0.0005	0/1								
	アルキル水銀	(mg/l)	ND	ND	ND	0/1	0/1	ND	ND	0/1								
	ＰＣＢ	(mg/l)	ND	ND	ND	0/1	0/1	ND	ND	0/1								
	ジクロロメタン	(mg/l)	<0.002	<0.002	<0.002	0/1	0/1	<0.002	<0.002	0/1								
	四塩化炭素	(mg/l)	<0.0002	<0.0002	<0.0002	0/1	0/1	<0.0002	<0.0002	0/1								
	1,2-ｼﾞｸﾛﾛｴﾀﾝ	(mg/l)	<0.0004	<0.0004	<0.0004	0/1	0/1	<0.0004	<0.0004	0/1								
	1,1-ｼﾞｸﾛﾛｴﾁﾚﾝ	(mg/l)	<0.002	<0.002	<0.002	0/1	0/1	<0.002	<0.002	0/1								
	ｼｽ-1,2-ｼﾞｸﾛﾛｴﾁﾚﾝ	(mg/l)	<0.004	<0.004	<0.004	0/1	0/1	<0.004	<0.004	0/1								
	1,1,1-ﾄﾘｸﾛﾛｴﾀﾝ	(mg/l)	<0.0005	<0.0005	<0.0005	0/1	0/1	<0.0005	<0.0005	0/1								
	1,1,2-ﾄﾘｸﾛﾛｴﾀﾝ	(mg/l)	<0.0006	<0.0006	<0.0006	0/1	0/1	<0.0006	<0.0006	0/1								
	トリクロロエチレン	(mg/l)	<0.001	<0.001	<0.001	0/1	0/1	<0.001	<0.001	0/1								
	テトラクロロエチレン	(mg/l)	<0.0005	<0.0005	<0.0005	0/1	0/1	<0.0005	<0.0005	0/1								
	1,3-ｼﾞｸﾛﾛﾌﾟﾛﾍﾟﾝ	(mg/l)	<0.0002	<0.0002	<0.0002	0/1	0/1	<0.0002	<0.0002	0/1								
	チウラム	(mg/l)	<0.0006	<0.0006	<0.0006	0/1	0/1	<0.0006	<0.0006	0/1								
	シマジン	(mg/l)	<0.0003	<0.0003	<0.0003	0/1	0/1	<0.0003	<0.0003	0/1								
	チオベンカルブ	(mg/l)	<0.002	<0.002	<0.002	0/1	0/1	<0.002	<0.002	0/1								
	ベンゼン	(mg/l)	<0.001	<0.001	<0.001	0/1	0/1	<0.001	<0.001	0/1								
	セレン	(mg/l)	<0.002	<0.002	<0.002	0/1	0/1	<0.002	<0.002	0/1								
	ほう素	(mg/l)																
	ふっ素	(mg/l)																
	硝酸性窒素及び亜硝酸性窒素	(mg/l)	0.13	<0.03	0.78	0/12	0/12	<0.03	0.06	5/12								
	1,4-ジオキサン	(mg/l)	<0.005	<0.005	<0.005	0/1	0/1	<0.005	<0.005	0/1								
特殊項目	フェノール類	(mg/l)																
	銅	(mg/l)	<0.01	<0.01	<0.01	-/1	-/1	<0.01	<0.01	0/1								
	亜鉛	(mg/l)																
	鉄（溶解性）	(mg/l)	0.01	0.01	0.01	-/1	-/1	0.01	0.01	1/1								
	マンガン（溶解性）	(mg/l)	0.05	0.05	0.05	-/1	-/1	0.05	0.05	1/1								
	クロム	(mg/l)	<0.03	<0.03	<0.03	-/1	-/1	<0.03	<0.03	0/1								

注1）日間最小値、日間最大値はBOD、CODのみ
注2）90%値は大腸菌数のみ

公 共 用 水 域 水 質 測 定 結 果 総 括 表

2023年度　　(岡山県)　B票

水域名（類型）	調査種類	玉島港区	C（イ）	Ⅱ（イ）	生物A（イ）	測定計画調査	玉島港区	C（イ）	Ⅱ（イ）	生物A（イ）	測定計画調査
河川名（大腸菌数区分）	地点番号					0501					0501
測定地点名（地点統一番号）	採取水層	玉島港奥部		33-602-01		表層	玉島港奥部		33-602-01		中層
調査担当機関　分析担当機関		政令市（水質汚濁防止法による）		倉敷市環境監視センター			政令市（水質汚濁防止法による）		倉敷市環境監視センター		

	測定項目	(単位)	平均	最小値	最大値	m／n	x／y	中央値 日間最小	75(90注2)%値 日間最大	k／n	平均	最小値	最大値	m／n	x／y	中央値 日間最小	75(90注2)%値 日間最大	k／n
その他項目	アンモニア態窒素	(mg/l)	0.05	<0.02	0.13	-/12	-/12	<0.02	0.06	5/12								
	亜硝酸性窒素	(mg/l)	0.01	<0.01	0.01	-/12	-/12	<0.01	<0.01	2/12								
	硝酸性窒素	(mg/l)	0.12	<0.02	0.77	-/12	-/12	<0.02	0.05	5/12								
	有機態窒素	(mg/l)																
	リン酸態リン	(mg/l)	0.04	<0.01	0.10	-/12	-/12	0.04	0.06	10/12								
	電気伝導度	(μS/cm)																
	ＤＯ飽和度	(%)																
	塩化物イオン	(mg/l)																
	塩素量	(‰)																
	クロロフィルａ	(μg/l)	1.3E+01	1.2E+00	4.4E+01	-/12	-/12	7.2E+00	1.9E+01	12/12								
	塩分		26	14	32	-/14	-/12	29	31	14/14	30	27	30	-/4	-/2	30	30	4/4
	トリハロメタン生成能	(mg/l)																
要監視項目	ＥＰＮ	(mg/l)	<0.0006	<0.0006	<0.0006	0/1	0/1	<0.0006	<0.0006	0/1								
	アンチモン	(mg/l)	<0.002	<0.002	<0.002	0/1	0/1	<0.002	<0.002	0/1								
	ニッケル	(mg/l)	<0.005	<0.005	<0.005	-/1	-/1	<0.005	<0.005	0/1								
	クロロホルム	(mg/l)	<0.0006	<0.0006	<0.0006	0/1	0/1	<0.0006	<0.0006	0/1								
	ﾄﾗﾝｽ-1,2-ｼﾞｸﾛﾛｴﾁﾚﾝ	(mg/l)	<0.004	<0.004	<0.004	0/1	0/1	<0.004	<0.004	0/1								
	1,2-ジクロロプロパン	(mg/l)	<0.006	<0.006	<0.006	0/1	0/1	<0.006	<0.006	0/1								
	P-ジクロロベンゼン	(mg/l)	<0.02	<0.02	<0.02	0/1	0/1	<0.02	<0.02	0/1								
	イソキサチオン	(mg/l)	<0.0008	<0.0008	<0.0008	0/1	0/1	<0.0008	<0.0008	0/1								
	ダイアジノン	(mg/l)	<0.0005	<0.0005	<0.0005	0/1	0/1	<0.0005	<0.0005	0/1								
	フェニトロチオン(MEP)	(mg/l)	<0.0003	<0.0003	<0.0003	0/1	0/1	<0.0003	<0.0003	0/1								
	イソプロチオラン	(mg/l)	<0.004	<0.004	<0.004	0/1	0/1	<0.004	<0.004	0/1								
	オキシン銅(有機銅)	(mg/l)	<0.004	<0.004	<0.004	0/1	0/1	<0.004	<0.004	0/1								
	クロロタロニル(TPN)	(mg/l)	<0.004	<0.004	<0.004	0/1	0/1	<0.004	<0.004	0/1								
	プロピザミド	(mg/l)	<0.0008	<0.0008	<0.0008	0/1	0/1	<0.0008	<0.0008	0/1								
	ジクロルボス(DDVP)	(mg/l)	<0.001	<0.001	<0.001	0/1	0/1	<0.001	<0.001	0/1								
	フェノブカルブ(BPMC)	(mg/l)	<0.002	<0.002	<0.002	0/1	0/1	<0.002	<0.002	0/1								
	イプロベンホス(IBP)	(mg/l)	<0.0008	<0.0008	<0.0008	0/1	0/1	<0.0008	<0.0008	0/1								
	クロルニトロフェン(CNP)	(mg/l)	<0.0001	<0.0001	<0.0001	-/1	-/1	<0.0001	<0.0001	0/1								
	トルエン	(mg/l)	<0.06	<0.06	<0.06	0/1	0/1	<0.06	<0.06	0/1								
	キシレン	(mg/l)	<0.04	<0.04	<0.04	0/1	0/1	<0.04	<0.04	0/1								
	ﾌﾀﾙ酸ｼﾞｴﾁﾙﾍｷｼﾙ	(mg/l)	<0.006	<0.006	<0.006	0/1	0/1	<0.006	<0.006	0/1								
	モリブデン	(mg/l)	<0.01	<0.01	<0.01	0/1	0/1	<0.01	<0.01	0/1								
	塩化ビニルモノマー	(mg/l)	<0.0002	<0.0002	<0.0002	0/1	0/1	<0.0002	<0.0002	0/1								
	エピクロロヒドリン	(mg/l)	<0.0001	<0.0001	<0.0001	0/1	0/1	<0.0001	<0.0001	0/1								
	全マンガン	(mg/l)	0.06	0.06	0.06	0/1	0/1	0.06	0.06	1/1								
	ウラン	(mg/l)	0.0023 *	0.0023 *	0.0023 *	1/1	1/1	0.0023 *	0.0023 *	1/1								
	フェノール	(mg/l)	<0.001	<0.001	<0.001	-/1	-/1	<0.001	<0.001	0/1								
	ホルムアルデヒド	(mg/l)	<0.003	<0.003	<0.003	-/1	-/1	<0.003	<0.003	0/1								
	4-t-オクチルフェノール	(mg/l)	<0.0001	<0.0001	<0.0001	-/1	-/1	<0.0001	<0.0001	0/1								
	アニリン	(mg/l)	<0.002	<0.002	<0.002	-/1	-/1	<0.002	<0.002	0/1								
	2,4-ジクロロフェノール	(mg/l)	<0.0003	<0.0003	<0.0003	-/1	-/1	<0.0003	<0.0003	0/1								
	ペルフルオロオクタンスルホン酸（PFOS）	(ng/l)	<2.5	<2.5	<2.5	-/1	-/1	<2.5	<2.5	0/1								
	ペルフルオロオクタンスルホン酸（PFOS）（直鎖体）	(ng/l)	<2.5	<2.5	<2.5	-/1	-/1	<2.5	<2.5	0/1								
	ペルフルオロオクタン酸（PFOA）	(ng/l)	4.5	4.5	4.5	-/1	-/1	4.5	4.5	1/1								
	ペルフルオロオクタン酸（PFOA）（直鎖体）	(ng/l)	2.5	2.5	2.5	-/1	-/1	2.5	2.5	1/1								
	PFOS及びPFOAの合算値	(ng/l)	7.0	7	7	-/1	-/1	7.0	7.0	1/1								
要測定指標項目	透明度	(m)	1.5	0.6	3.0	-/14	-/12	1.4	1.7	14/14								
	全有機炭素	(mg/l)	2.4	1.5	3.5	-/4	-/4	2.4	3.1	4/4								

注1）日間最小値、日間最大値はBOD、CODのみ
注2）90%値は大腸菌数のみ

公 共 用 水 域 水 質 測 定 結 果 総 括 表

2023年度　　(岡山県)　A票

水域名（類型）	調査種類	玉島港区	C（イ）	Ⅱ（イ）	生物A（イ）	測定計画調査	玉島港区	C（イ）	Ⅱ（イ）	生物A（イ）	測定計画調査
河川名（大腸菌数区分）	地点番号					0501					0501
測定地点名（地点統一番号）	採取水層	玉島港奥部		33-602-01		下層	玉島港奥部		33-602-01		全層
調査担当機関　分析担当機関		政令市（水質汚濁防止法による）		倉敷市環境監視センター			政令市（水質汚濁防止法による）		倉敷市環境監視センター		

	測定項目	(単位)	平均	最小値	最大値	m／n	x／y	中央値 日間最小	75(90注2)%値 日間最大	k／n	平均	最小値	最大値	m／n	x／y	中央値 日間最小	75(90注2)%値 日間最大	k／n
生活環境項目	ｐＨ										8.2	7.9	8.6 *	2/18	1/12	8.2	8.3	18/18
	ＤＯ	(mg/l)									8.2	5.6	11	0/18	0/12	8.0	9.5	18/18
	ＢＯＤ	(mg/l)																
	ＣＯＤ	(mg/l)									4.1	2.0	9.3 *	1/18	1/12	3.7	4.6	18/18
																2.0	9.3 *	
	ＳＳ	(mg/l)																
	大腸菌数	(CFU/100ml)																
	n-ﾍｷｻﾝ抽出物質	(mg/l)																
	全窒素	(mg/l)									0.47 *	0.19	1.3 *	7/12	7/12	0.36 *	0.44 *	12/12
	全リン	(mg/l)									0.089 *	0.027	0.19 *	11/12	11/12	0.079 *	0.11 *	12/12
	全亜鉛	(mg/l)									0.002	<0.001	0.002	0/2	0/2	0.002	0.002	1/2
	ノニルフェノール	(mg/l)																
	LAS	(mg/l)																
	底層ＤＯ	(mg/l)	8.1	5.0	11	-/14	-/12	8.3	9.1	14/14	8.1	5.0	11	-/14	-/12	8.3	9.1	14/14
健康項目	カドミウム	(mg/l)									<0.0003	<0.0003	<0.0003	0/1	0/1	<0.0003	<0.0003	0/1
	全シアン	(mg/l)									ND	ND	ND	0/1	0/1	ND	ND	0/1
	鉛	(mg/l)									<0.005	<0.005	<0.005	0/1	0/1	<0.005	<0.005	0/1
	六価クロム	(mg/l)									<0.01	<0.01	<0.01	0/1	0/1	<0.01	<0.01	0/1
	ヒ素	(mg/l)									<0.005	<0.005	<0.005	0/1	0/1	<0.005	<0.005	0/1
	総水銀	(mg/l)									<0.0005	<0.0005	<0.0005	0/1	0/1	<0.0005	<0.0005	0/1
	アルキル水銀	(mg/l)									ND	ND	ND	0/1	0/1	ND	ND	0/1
	ＰＣＢ	(mg/l)									ND	ND	ND	0/1	0/1	ND	ND	0/1
	ジクロロメタン	(mg/l)									<0.002	<0.002	<0.002	0/1	0/1	<0.002	<0.002	0/1
	四塩化炭素	(mg/l)									<0.0002	<0.0002	<0.0002	0/1	0/1	<0.0002	<0.0002	0/1
	1,2-ｼﾞｸﾛﾛｴﾀﾝ	(mg/l)									<0.0004	<0.0004	<0.0004	0/1	0/1	<0.0004	<0.0004	0/1
	1,1-ｼﾞｸﾛﾛｴﾁﾚﾝ	(mg/l)									<0.002	<0.002	<0.002	0/1	0/1	<0.002	<0.002	0/1
	ｼｽ-1,2-ｼﾞｸﾛﾛｴﾁﾚﾝ	(mg/l)									<0.004	<0.004	<0.004	0/1	0/1	<0.004	<0.004	0/1
	1,1,1-ﾄﾘｸﾛﾛｴﾀﾝ	(mg/l)									<0.0005	<0.0005	<0.0005	0/1	0/1	<0.0005	<0.0005	0/1
	1,1,2-ﾄﾘｸﾛﾛｴﾀﾝ	(mg/l)									<0.0006	<0.0006	<0.0006	0/1	0/1	<0.0006	<0.0006	0/1
	トリクロロエチレン	(mg/l)									<0.001	<0.001	<0.001	0/1	0/1	<0.001	<0.001	0/1
	テトラクロロエチレン	(mg/l)									<0.0005	<0.0005	<0.0005	0/1	0/1	<0.0005	<0.0005	0/1
	1,3-ｼﾞｸﾛﾛﾌﾟﾛﾍﾟﾝ	(mg/l)									<0.0002	<0.0002	<0.0002	0/1	0/1	<0.0002	<0.0002	0/1
	チウラム	(mg/l)									<0.0006	<0.0006	<0.0006	0/1	0/1	<0.0006	<0.0006	0/1
	シマジン	(mg/l)									<0.0003	<0.0003	<0.0003	0/1	0/1	<0.0003	<0.0003	0/1
	チオベンカルブ	(mg/l)									<0.002	<0.002	<0.002	0/1	0/1	<0.002	<0.002	0/1
	ベンゼン	(mg/l)									<0.001	<0.001	<0.001	0/1	0/1	<0.001	<0.001	0/1
	セレン	(mg/l)									<0.002	<0.002	<0.002	0/1	0/1	<0.002	<0.002	0/1
	ほう素	(mg/l)																
	ふっ素	(mg/l)																
	硝酸性窒素及び亜硝酸性窒素	(mg/l)									0.13	<0.03	0.78	0/12	0/12	<0.03	0.06	5/12
	1,4-ジオキサン	(mg/l)									<0.005	<0.005	<0.005	0/1	0/1	<0.005	<0.005	0/1
特殊項目	フェノール類	(mg/l)																
	銅	(mg/l)									<0.01	<0.01	<0.01	-/1	-/1	<0.01	<0.01	0/1
	亜鉛	(mg/l)																
	鉄（溶解性）	(mg/l)									0.01	0.01	0.01	-/1	-/1	0.01	0.01	1/1
	マンガン（溶解性）	(mg/l)									0.05	0.05	0.05	-/1	-/1	0.05	0.05	1/1
	クロム	(mg/l)									<0.03	<0.03	<0.03	-/1	-/1	<0.03	<0.03	0/1

注1）日間最小値、日間最大値はBOD、CODのみ
注2）90%値は大腸菌数のみ

2023年度

公 共 用 水 域 水 質 測 定 結 果 総 括 表

(岡山県)　B票

水域名（類型）	調査種類	玉島港区	C（イ）	Ⅱ（イ）	生物A（イ）	測定計画調査	玉島港区	C（イ）	Ⅱ（イ）	生物A（イ）	測定計画調査
河川名（大腸菌数区分）	地点番号					0501					0501
測定地点名（地点統一番号）	採取水層	玉島港奥部		33-602-01		下層	玉島港奥部		33-602-01		全層
調査担当機関　分析担当機関		政令市（水質汚濁防止法による）		倉敷市環境監視センター			政令市（水質汚濁防止法による）		倉敷市環境監視センター		

	測定項目	(単位)	平均	最小値	最大値	m／n	x／y	中央値 日間最小	75(90注2)%値 日間最大	k／n	平均	最小値	最大値	m／n	x／y	中央値 日間最小	75(90注2)%値 日間最大	k／n
その他項目	アンモニア態窒素	(mg/l)									0.05	<0.02	0.13	-/12	-/12	<0.02	0.06	5/12
	亜硝酸性窒素	(mg/l)									0.01	<0.01	0.01	-/12	-/12	<0.01	<0.01	2/12
	硝酸性窒素	(mg/l)									0.12	<0.02	0.77	-/12	-/12	<0.02	0.05	5/12
	有機態窒素	(mg/l)																
	リン酸態リン	(mg/l)									0.04	<0.01	0.10	-/12	-/12	0.04	0.06	10/12
	電気伝導度	(μS/cm)																
	ＤＯ飽和度	(%)																
	塩化物イオン	(mg/l)																
	塩素量	(‰)																
	クロロフィルａ	(μg/l)									1.3E+01	1.2E+00	4.4E+01	-/12	-/12	7.2E+00	1.9E+01	12/12
	塩分										27	14	32	-/18	-/12	29	31	18/18
	トリハロメタン生成能	(mg/l)																
要監視項目	ＥＰＮ	(mg/l)									<0.0006	<0.0006	<0.0006	0/1	0/1	<0.0006	<0.0006	0/1
	アンチモン	(mg/l)									<0.002	<0.002	<0.002	0/1	0/1	<0.002	<0.002	0/1
	ニッケル	(mg/l)									<0.005	<0.005	<0.005	-/1	-/1	<0.005	<0.005	0/1
	クロロホルム	(mg/l)									<0.0006	<0.0006	<0.0006	0/1	0/1	<0.0006	<0.0006	0/1
	ﾄﾗﾝｽ-1,2-ｼﾞｸﾛﾛｴﾁﾚﾝ	(mg/l)									<0.004	<0.004	<0.004	0/1	0/1	<0.004	<0.004	0/1
	1,2-ジクロロプロパン	(mg/l)									<0.006	<0.006	<0.006	0/1	0/1	<0.006	<0.006	0/1
	P-ジクロロベンゼン	(mg/l)									<0.02	<0.02	<0.02	0/1	0/1	<0.02	<0.02	0/1
	イソキサチオン	(mg/l)									<0.0008	<0.0008	<0.0008	0/1	0/1	<0.0008	<0.0008	0/1
	ダイアジノン	(mg/l)									<0.0005	<0.0005	<0.0005	0/1	0/1	<0.0005	<0.0005	0/1
	フェニトロチオン(MEP)	(mg/l)									<0.0003	<0.0003	<0.0003	0/1	0/1	<0.0003	<0.0003	0/1
	イソプロチオラン	(mg/l)									<0.004	<0.004	<0.004	0/1	0/1	<0.004	<0.004	0/1
	オキシン銅(有機銅)	(mg/l)									<0.004	<0.004	<0.004	0/1	0/1	<0.004	<0.004	0/1
	クロロタロニル(TPN)	(mg/l)									<0.004	<0.004	<0.004	0/1	0/1	<0.004	<0.004	0/1
	プロピザミド	(mg/l)									<0.0008	<0.0008	<0.0008	0/1	0/1	<0.0008	<0.0008	0/1
	ジクロルボス(DDVP)	(mg/l)									<0.001	<0.001	<0.001	0/1	0/1	<0.001	<0.001	0/1
	フェノブカルブ(BPMC)	(mg/l)									<0.002	<0.002	<0.002	0/1	0/1	<0.002	<0.002	0/1
	イプロベンホス(IBP)	(mg/l)									<0.0008	<0.0008	<0.0008	0/1	0/1	<0.0008	<0.0008	0/1
	クロルニトロフェン(CNP)	(mg/l)									<0.0001	<0.0001	<0.0001	-/1	-/1	<0.0001	<0.0001	0/1
	トルエン	(mg/l)									<0.06	<0.06	<0.06	0/1	0/1	<0.06	<0.06	0/1
	キシレン	(mg/l)									<0.04	<0.04	<0.04	0/1	0/1	<0.04	<0.04	0/1
	ﾌﾀﾙ酸ｼﾞｴﾁﾙﾍｷｼﾙ	(mg/l)									<0.006	<0.006	<0.006	0/1	0/1	<0.006	<0.006	0/1
	モリブデン	(mg/l)									<0.01	<0.01	<0.01	0/1	0/1	<0.01	<0.01	0/1
	塩化ビニルモノマー	(mg/l)									<0.0002	<0.0002	<0.0002	0/1	0/1	<0.0002	<0.0002	0/1
	エピクロロヒドリン	(mg/l)									<0.0001	<0.0001	<0.0001	0/1	0/1	<0.0001	<0.0001	0/1
	全マンガン	(mg/l)									0.06	0.06	0.06	0/1	0/1	0.06	0.06	1/1
	ウラン	(mg/l)									0.0023 *	0.0023 *	0.0023 *	1/1	1/1	0.0023 *	0.0023 *	1/1
	フェノール	(mg/l)									<0.001	<0.001	<0.001	-/1	-/1	<0.001	<0.001	0/1
	ホルムアルデヒド	(mg/l)									<0.003	<0.003	<0.003	-/1	-/1	<0.003	<0.003	0/1
	4-t-オクチルフェノール	(mg/l)									<0.0001	<0.0001	<0.0001	-/1	-/1	<0.0001	<0.0001	0/1
	アニリン	(mg/l)									<0.002	<0.002	<0.002	-/1	-/1	<0.002	<0.002	0/1
	2,4-ジクロロフェノール	(mg/l)									<0.0003	<0.0003	<0.0003	-/1	-/1	<0.0003	<0.0003	0/1
	ペルフルオロオクタンスルホン酸（PFOS）	(ng/l)									<2.5	<2.5	<2.5	-/1	-/1	<2.5	<2.5	0/1
	ペルフルオロオクタンスルホン酸（PFOS）（直鎖体）	(ng/l)									<2.5	<2.5	<2.5	-/1	-/1	<2.5	<2.5	0/1
	ペルフルオロオクタン酸（PFOA）	(ng/l)									4.5	4.5	4.5	-/1	-/1	4.5	4.5	1/1
	ペルフルオロオクタン酸（PFOA）（直鎖体）	(ng/l)									2.5	2.5	2.5	-/1	-/1	2.5	2.5	1/1
	PFOS及びPFOAの合算値	(ng/l)									7.0	7	7	-/1	-/1	7.0	7.0	1/1
要測定指標項目	透明度	(m)									1.5	0.6	3.0	-/14	-/12	1.4	1.7	14/14
	全有機炭素	(mg/l)									2.4	1.5	3.5	-/4	-/4	2.4	3.1	4/4

注1）日間最小値、日間最大値はBOD、CODのみ
注2）90%値は大腸菌数のみ

公 共 用 水 域 水 質 測 定 結 果 総 括 表

2023年度　　（岡山県）　A票

水域名（類型）	調査種類	水島港区	C（イ）	Ⅲ（イ）	生物A（イ）	測定計画調査	水島港区	C（イ）	Ⅲ（イ）	生物A（イ）	測定計画調査
河川名（大腸菌数区分）	地点番号					0503					0503
測定地点名（地点統一番号）	採取水層	呼松水路		33-601-51		表層	呼松水路		33-601-51		全層
調査担当機関　分析担当機関		政令市（水質汚濁防止法による）		倉敷市環境監視センター			政令市（水質汚濁防止法による）		倉敷市環境監視センター		

	測定項目	（単位）	平均	最小値	最大値	m／n	x／y	中央値 日間最小	75(90注2)%値 日間最大	k／n	平均	最小値	最大値	m／n	x／y	中央値 日間最小	75(90注2)%値 日間最大	k／n
生活環境項目	ｐＨ		7.8	7.4	8.4 *	1/12	1/12	7.8	8.0	12/12	7.8	7.4	8.4 *	1/12	1/12	7.8	8.0	12/12
	ＤＯ	(mg/l)	8.1	6.1	9.6	0/12	0/12	8.6	9.0	12/12	8.1	6.1	9.6	0/12	0/12	8.6	9.0	12/12
	ＢＯＤ	(mg/l)																
	ＣＯＤ	(mg/l)	3.1	2.1	5.2	0/12	0/12	2.9	3.1	12/12	3.1	2.1	5.2	0/12	0/12	2.9	3.1	12/12
								2.1	5.2							2.1	5.2	
	ＳＳ	(mg/l)																
	大腸菌数	(CFU/100ml)																
	n-ﾍｷｻﾝ抽出物質	(mg/l)																
	全窒素	(mg/l)	3.2 *	0.48	5.8 *	3/4	3/4	3.3 *	4.9 *	4/4	3.2 *	0.48	5.8 *	3/4	3/4	3.3 *	4.9 *	4/4
	全リン	(mg/l)	0.056 *	0.033	0.084 *	2/4	2/4	0.053 *	0.057 *	4/4	0.056 *	0.033	0.084 *	2/4	2/4	0.053 *	0.057 *	4/4
	全亜鉛	(mg/l)																
	ノニルフェノール	(mg/l)																
	LAS	(mg/l)																
	底層ＤＯ	(mg/l)																
健康項目	カドミウム	(mg/l)	<0.0003	<0.0003	<0.0003	0/1	0/1	<0.0003	<0.0003	0/1	<0.0003	<0.0003	<0.0003	0/1	0/1	<0.0003	<0.0003	0/1
	全シアン	(mg/l)	ND	ND	ND	0/1	0/1	ND	ND	0/1	ND	ND	ND	0/1	0/1	ND	ND	0/1
	鉛	(mg/l)	<0.005	<0.005	<0.005	0/1	0/1	<0.005	<0.005	0/1	<0.005	<0.005	<0.005	0/1	0/1	<0.005	<0.005	0/1
	六価クロム	(mg/l)	<0.01	<0.01	<0.01	0/1	0/1	<0.01	<0.01	0/1	<0.01	<0.01	<0.01	0/1	0/1	<0.01	<0.01	0/1
	ヒ素	(mg/l)	<0.005	<0.005	<0.005	0/1	0/1	<0.005	<0.005	0/1	<0.005	<0.005	<0.005	0/1	0/1	<0.005	<0.005	0/1
	総水銀	(mg/l)	<0.0005	<0.0005	<0.0005	0/1	0/1	<0.0005	<0.0005	0/1	<0.0005	<0.0005	<0.0005	0/1	0/1	<0.0005	<0.0005	0/1
	アルキル水銀	(mg/l)	ND	ND	ND	0/1	0/1	ND	ND	0/1	ND	ND	ND	0/1	0/1	ND	ND	0/1
	ＰＣＢ	(mg/l)	ND	ND	ND	0/1	0/1	ND	ND	0/1	ND	ND	ND	0/1	0/1	ND	ND	0/1
	ジクロロメタン	(mg/l)	<0.002	<0.002	<0.002	0/11	0/11	<0.002	<0.002	0/11	<0.002	<0.002	<0.002	0/11	0/11	<0.002	<0.002	0/11
	四塩化炭素	(mg/l)	<0.0002	<0.0002	<0.0002	0/11	0/11	<0.0002	<0.0002	0/11	<0.0002	<0.0002	<0.0002	0/11	0/11	<0.0002	<0.0002	0/11
	1,2-ｼﾞｸﾛﾛｴﾀﾝ	(mg/l)	<0.0004	<0.0004	<0.0004	0/11	0/11	<0.0004	<0.0004	0/11	<0.0004	<0.0004	<0.0004	0/11	0/11	<0.0004	<0.0004	0/11
	1,1-ｼﾞｸﾛﾛｴﾁﾚﾝ	(mg/l)	<0.002	<0.002	<0.002	0/11	0/11	<0.002	<0.002	0/11	<0.002	<0.002	<0.002	0/11	0/11	<0.002	<0.002	0/11
	ｼｽ-1,2-ｼﾞｸﾛﾛｴﾁﾚﾝ	(mg/l)	<0.004	<0.004	<0.004	0/11	0/11	<0.004	<0.004	0/11	<0.004	<0.004	<0.004	0/11	0/11	<0.004	<0.004	0/11
	1,1,1-ﾄﾘｸﾛﾛｴﾀﾝ	(mg/l)	<0.0005	<0.0005	<0.0005	0/11	0/11	<0.0005	<0.0005	0/11	<0.0005	<0.0005	<0.0005	0/11	0/11	<0.0005	<0.0005	0/11
	1,1,2-ﾄﾘｸﾛﾛｴﾀﾝ	(mg/l)	<0.0006	<0.0006	<0.0006	0/11	0/11	<0.0006	<0.0006	0/11	<0.0006	<0.0006	<0.0006	0/11	0/11	<0.0006	<0.0006	0/11
	トリクロロエチレン	(mg/l)	<0.001	<0.001	<0.001	0/11	0/11	<0.001	<0.001	0/11	<0.001	<0.001	<0.001	0/11	0/11	<0.001	<0.001	0/11
	テトラクロロエチレン	(mg/l)	<0.0005	<0.0005	<0.0005	0/11	0/11	<0.0005	<0.0005	0/11	<0.0005	<0.0005	<0.0005	0/11	0/11	<0.0005	<0.0005	0/11
	1,3-ｼﾞｸﾛﾛﾌﾟﾛﾍﾟﾝ	(mg/l)	<0.0002	<0.0002	<0.0002	0/11	0/11	<0.0002	<0.0002	0/11	<0.0002	<0.0002	<0.0002	0/11	0/11	<0.0002	<0.0002	0/11
	チウラム	(mg/l)	<0.0006	<0.0006	<0.0006	0/1	0/1	<0.0006	<0.0006	0/1	<0.0006	<0.0006	<0.0006	0/1	0/1	<0.0006	<0.0006	0/1
	シマジン	(mg/l)	<0.0003	<0.0003	<0.0003	0/1	0/1	<0.0003	<0.0003	0/1	<0.0003	<0.0003	<0.0003	0/1	0/1	<0.0003	<0.0003	0/1
	チオベンカルブ	(mg/l)	<0.002	<0.002	<0.002	0/1	0/1	<0.002	<0.002	0/1	<0.002	<0.002	<0.002	0/1	0/1	<0.002	<0.002	0/1
	ベンゼン	(mg/l)	<0.001	<0.001	<0.001	0/11	0/11	<0.001	<0.001	0/11	<0.001	<0.001	<0.001	0/11	0/11	<0.001	<0.001	0/11
	セレン	(mg/l)	<0.002	<0.002	<0.002	0/1	0/1	<0.002	<0.002	0/1	<0.002	<0.002	<0.002	0/1	0/1	<0.002	<0.002	0/1
	ほう素	(mg/l)																
	ふっ素	(mg/l)																
	硝酸性窒素及び亜硝酸性窒素	(mg/l)	0.10	0.04	0.17	0/4	0/4	0.10	0.10	4/4	0.10	0.04	0.17	0/4	0/4	0.10	0.10	4/4
	1,4-ジオキサン	(mg/l)	<0.005	<0.005	<0.005	0/1	0/1	<0.005	<0.005	0/1	<0.005	<0.005	<0.005	0/1	0/1	<0.005	<0.005	0/1
特殊項目	フェノール類	(mg/l)																
	銅	(mg/l)																
	亜鉛	(mg/l)																
	鉄（溶解性）	(mg/l)																
	マンガン（溶解性）	(mg/l)																
	クロム	(mg/l)																

注1）日間最小値、日間最大値はBOD、CODのみ
注2）90%値は大腸菌数のみ

公 共 用 水 域 水 質 測 定 結 果 総 括 表

2023年度　　（岡山県）　B票

水域名（類型）	調査種類	水島港区	C（イ）	Ⅲ（イ）	生物A（イ）	測定計画調査	水島港区	C（イ）	Ⅲ（イ）	生物A（イ）	測定計画調査
河川名（大腸菌数区分）	地点番号					0503					0503
測定地点名（地点統一番号）	採取水層	呼松水路		33-601-51		表層	呼松水路		33-601-51		全層
調査担当機関　分析担当機関		政令市（水質汚濁防止法による）		倉敷市環境監視センター			政令市（水質汚濁防止法による）		倉敷市環境監視センター		

	測定項目	（単位）	平均	最小値	最大値	m／n	x／y	中央値 日間最小	75(90注2)%値 日間最大	k／n	平均	最小値	最大値	m／n	x／y	中央値 日間最小	75(90注2)%値 日間最大	k／n
その他項目	アンモニア態窒素	(mg/l)	3.2	0.04	6.8	-/4	-/4	3.1	4.9	4/4	3.2	0.04	6.8	-/4	-/4	3.1	4.9	4/4
	亜硝酸性窒素	(mg/l)	0.01	<0.01	0.02	-/4	-/4	<0.01	<0.01	1/4	0.01	<0.01	0.02	-/4	-/4	<0.01	<0.01	1/4
	硝酸性窒素	(mg/l)	0.09	0.03	0.15	-/4	-/4	0.09	0.09	4/4	0.09	0.03	0.15	-/4	-/4	0.09	0.09	4/4
	有機態窒素	(mg/l)																
	リン酸態リン	(mg/l)	0.03	<0.01	0.06	-/4	-/4	0.03	0.04	3/4	0.03	<0.01	0.06	-/4	-/4	0.03	0.04	3/4
	電気伝導度	(μS/cm)																
	ＤＯ飽和度	(%)																
	塩化物イオン	(mg/l)																
	塩素量	(‰)																
	クロロフィルａ	(μg/l)																
	塩分		30	28	32	-/12	-/12	30	31	12/12	30	28	32	-/12	-/12	30	31	12/12
	トリハロメタン生成能	(mg/l)																
要監視項目	ＥＰＮ	(mg/l)	<0.0006	<0.0006	<0.0006	0/1	0/1	<0.0006	<0.0006	0/1	<0.0006	<0.0006	<0.0006	0/1	0/1	<0.0006	<0.0006	0/1
	アンチモン	(mg/l)																
	ニッケル	(mg/l)																
	クロロホルム	(mg/l)	<0.0006	<0.0006	<0.0006	0/11	0/11	<0.0006	<0.0006	0/11	<0.0006	<0.0006	<0.0006	0/11	0/11	<0.0006	<0.0006	0/11
	ﾄﾗﾝｽ-1,2-ｼﾞｸﾛﾛｴﾁﾚﾝ	(mg/l)	<0.004	<0.004	<0.004	0/11	0/11	<0.004	<0.004	0/11	<0.004	<0.004	<0.004	0/11	0/11	<0.004	<0.004	0/11
	1,2-ジクロロプロパン	(mg/l)	<0.006	<0.006	<0.006	0/11	0/11	<0.006	<0.006	0/11	<0.006	<0.006	<0.006	0/11	0/11	<0.006	<0.006	0/11
	P-ジクロロベンゼン	(mg/l)	<0.02	<0.02	<0.02	0/11	0/11	<0.02	<0.02	0/11	<0.02	<0.02	<0.02	0/11	0/11	<0.02	<0.02	0/11
	イソキサチオン	(mg/l)	<0.0008	<0.0008	<0.0008	0/1	0/1	<0.0008	<0.0008	0/1	<0.0008	<0.0008	<0.0008	0/1	0/1	<0.0008	<0.0008	0/1
	ダイアジノン	(mg/l)	<0.0005	<0.0005	<0.0005	0/1	0/1	<0.0005	<0.0005	0/1	<0.0005	<0.0005	<0.0005	0/1	0/1	<0.0005	<0.0005	0/1
	フェニトロチオン(MEP)	(mg/l)	<0.0003	<0.0003	<0.0003	0/1	0/1	<0.0003	<0.0003	0/1	<0.0003	<0.0003	<0.0003	0/1	0/1	<0.0003	<0.0003	0/1
	イソプロチオラン	(mg/l)	<0.004	<0.004	<0.004	0/1	0/1	<0.004	<0.004	0/1	<0.004	<0.004	<0.004	0/1	0/1	<0.004	<0.004	0/1
	オキシン銅(有機銅)	(mg/l)	<0.004	<0.004	<0.004	0/1	0/1	<0.004	<0.004	0/1	<0.004	<0.004	<0.004	0/1	0/1	<0.004	<0.004	0/1
	クロロタロニル(TPN)	(mg/l)	<0.004	<0.004	<0.004	0/1	0/1	<0.004	<0.004	0/1	<0.004	<0.004	<0.004	0/1	0/1	<0.004	<0.004	0/1
	プロピザミド	(mg/l)	<0.0008	<0.0008	<0.0008	0/1	0/1	<0.0008	<0.0008	0/1	<0.0008	<0.0008	<0.0008	0/1	0/1	<0.0008	<0.0008	0/1
	ジクロルボス(DDVP)	(mg/l)	<0.001	<0.001	<0.001	0/1	0/1	<0.001	<0.001	0/1	<0.001	<0.001	<0.001	0/1	0/1	<0.001	<0.001	0/1
	フェノブカルブ(BPMC)	(mg/l)	<0.002	<0.002	<0.002	0/1	0/1	<0.002	<0.002	0/1	<0.002	<0.002	<0.002	0/1	0/1	<0.002	<0.002	0/1
	イプロベンホス(IBP)	(mg/l)	<0.0008	<0.0008	<0.0008	0/1	0/1	<0.0008	<0.0008	0/1	<0.0008	<0.0008	<0.0008	0/1	0/1	<0.0008	<0.0008	0/1
	クロルニトロフェン(CNP)	(mg/l)	<0.0001	<0.0001	<0.0001	-/1	-/1	<0.0001	<0.0001	0/1	<0.0001	<0.0001	<0.0001	-/1	-/1	<0.0001	<0.0001	0/1
	トルエン	(mg/l)	<0.06	<0.06	<0.06	0/11	0/11	<0.06	<0.06	0/11	<0.06	<0.06	<0.06	0/11	0/11	<0.06	<0.06	0/11
	キシレン	(mg/l)	<0.04	<0.04	<0.04	0/11	0/11	<0.04	<0.04	0/11	<0.04	<0.04	<0.04	0/11	0/11	<0.04	<0.04	0/11
	ﾌﾀﾙ酸ｼﾞｴﾁﾙﾍｷｼﾙ	(mg/l)																
	モリブデン	(mg/l)																
	塩化ビニルモノマー	(mg/l)																
	エピクロロヒドリン	(mg/l)																
	全マンガン	(mg/l)																
	ウラン	(mg/l)																
	フェノール	(mg/l)																
	ホルムアルデヒド	(mg/l)																
	4-t-オクチルフェノール	(mg/l)																
	アニリン	(mg/l)																
	2,4-ジクロロフェノール	(mg/l)																
	ペルフルオロオクタンスルホン酸（PFOS）	(ng/l)																
	ペルフルオロオクタンスルホン酸（PFOS）（直鎖体）	(ng/l)																
	ペルフルオロオクタン酸（PFOA）	(ng/l)																
	ペルフルオロオクタン酸（PFOA）（直鎖体）	(ng/l)																
	PFOS及びPFOAの合算値	(ng/l)																
要測定指標項目	透明度	(m)	2.6	2.0	4.0	-/12	-/12	2.3	2.5	12/12	2.6	2.0	4.0	-/12	-/12	2.3	2.5	12/12
	全有機炭素	(mg/l)																

注1）日間最小値、日間最大値はBOD、CODのみ
注2）90%値は大腸菌数のみ

公 共 用 水 域 水 質 測 定 結 果 総 括 表

2023年度　　（岡山県）　A票

水域名（類型）	調査種類	水島港区	C（イ）	Ⅲ（イ）	生物A（イ）	測定計画調査	水島港区	C（イ）	Ⅲ（イ）	生物A（イ）	測定計画調査
河川名（大腸菌数区分）	地点番号					0513					0513
測定地点名（地点統一番号）	採取水層	呼松水路奥部		33-601-52		表層	呼松水路奥部		33-601-52		全層
調査担当機関　分析担当機関		政令市（水質汚濁防止法による）		倉敷市環境監視センター			政令市（水質汚濁防止法による）		倉敷市環境監視センター		

	測定項目	（単位）	平均	最小値	最大値	m／n	x／y	中央値 日間最小	75(90注2)%値 日間最大	k／n	平均	最小値	最大値	m／n	x／y	中央値 日間最小	75(90注2)%値 日間最大	k／n
生活環境項目	ｐＨ		8.3	8.0	8.8 *	3/12	3/12	8.3	8.3	12/12	8.3	8.0	8.8 *	3/12	3/12	8.3	8.3	12/12
	ＤＯ	(mg/l)	8.6	6.0	11	0/12	0/12	8.4	9.5	12/12	8.6	6.0	11	0/12	0/12	8.4	9.5	12/12
	ＢＯＤ	(mg/l)																
	ＣＯＤ	(mg/l)	4.1	2.1	7.5	0/12	0/12	3.6 2.1	4.7 7.5	12/12	4.1	2.1	7.5	0/12	0/12	3.6 2.1	4.7 7.5	12/12
	ＳＳ	(mg/l)																
	大腸菌数	(CFU/100ml)																
	n-ﾍｷｻﾝ抽出物質	(mg/l)																
	全窒素	(mg/l)	0.44	0.33	0.64 *	1/4	1/4	0.40	0.43	4/4	0.44	0.33	0.64 *	1/4	1/4	0.40	0.43	4/4
	全リン	(mg/l)	0.060 *	0.024	0.10 *	2/4	2/4	0.058 *	0.077 *	4/4	0.060 *	0.024	0.10 *	2/4	2/4	0.058 *	0.077 *	4/4
	全亜鉛	(mg/l)																
	ノニルフェノール	(mg/l)																
	LAS	(mg/l)																
	底層ＤＯ	(mg/l)																
健康項目	カドミウム	(mg/l)	<0.0003	<0.0003	<0.0003	0/1	0/1	<0.0003	<0.0003	0/1	<0.0003	<0.0003	<0.0003	0/1	0/1	<0.0003	<0.0003	0/1
	全シアン	(mg/l)	ND	ND	ND	0/1	0/1	ND	ND	0/1	ND	ND	ND	0/1	0/1	ND	ND	0/1
	鉛	(mg/l)	<0.005	<0.005	<0.005	0/1	0/1	<0.005	<0.005	0/1	<0.005	<0.005	<0.005	0/1	0/1	<0.005	<0.005	0/1
	六価クロム	(mg/l)	<0.01	<0.01	<0.01	0/1	0/1	<0.01	<0.01	0/1	<0.01	<0.01	<0.01	0/1	0/1	<0.01	<0.01	0/1
	ヒ素	(mg/l)	<0.005	<0.005	<0.005	0/1	0/1	<0.005	<0.005	0/1	<0.005	<0.005	<0.005	0/1	0/1	<0.005	<0.005	0/1
	総水銀	(mg/l)	<0.0005	<0.0005	<0.0005	0/1	0/1	<0.0005	<0.0005	0/1	<0.0005	<0.0005	<0.0005	0/1	0/1	<0.0005	<0.0005	0/1
	アルキル水銀	(mg/l)	ND	ND	ND	0/1	0/1	ND	ND	0/1	ND	ND	ND	0/1	0/1	ND	ND	0/1
	ＰＣＢ	(mg/l)	ND	ND	ND	0/1	0/1	ND	ND	0/1	ND	ND	ND	0/1	0/1	ND	ND	0/1
	ジクロロメタン	(mg/l)	<0.002	<0.002	<0.002	0/11	0/11	<0.002	<0.002	0/11	<0.002	<0.002	<0.002	0/11	0/11	<0.002	<0.002	0/11
	四塩化炭素	(mg/l)	<0.0002	<0.0002	<0.0002	0/11	0/11	<0.0002	<0.0002	0/11	<0.0002	<0.0002	<0.0002	0/11	0/11	<0.0002	<0.0002	0/11
	1,2-ｼﾞｸﾛﾛｴﾀﾝ	(mg/l)	0.0004	<0.0004	0.0006	0/11	0/11	<0.0004	0.0004	3/11	0.0004	<0.0004	0.0006	0/11	0/11	<0.0004	0.0004	3/11
	1,1-ｼﾞｸﾛﾛｴﾁﾚﾝ	(mg/l)	<0.002	<0.002	<0.002	0/11	0/11	<0.002	<0.002	0/11	<0.002	<0.002	<0.002	0/11	0/11	<0.002	<0.002	0/11
	ｼｽ-1,2-ｼﾞｸﾛﾛｴﾁﾚﾝ	(mg/l)	<0.004	<0.004	<0.004	0/11	0/11	<0.004	<0.004	0/11	<0.004	<0.004	<0.004	0/11	0/11	<0.004	<0.004	0/11
	1,1,1-ﾄﾘｸﾛﾛｴﾀﾝ	(mg/l)	<0.0005	<0.0005	<0.0005	0/11	0/11	<0.0005	<0.0005	0/11	<0.0005	<0.0005	<0.0005	0/11	0/11	<0.0005	<0.0005	0/11
	1,1,2-ﾄﾘｸﾛﾛｴﾀﾝ	(mg/l)	<0.0006	<0.0006	<0.0006	0/11	0/11	<0.0006	<0.0006	0/11	<0.0006	<0.0006	<0.0006	0/11	0/11	<0.0006	<0.0006	0/11
	トリクロロエチレン	(mg/l)	<0.001	<0.001	<0.001	0/11	0/11	<0.001	<0.001	0/11	<0.001	<0.001	<0.001	0/11	0/11	<0.001	<0.001	0/11
	テトラクロロエチレン	(mg/l)	<0.0005	<0.0005	<0.0005	0/11	0/11	<0.0005	<0.0005	0/11	<0.0005	<0.0005	<0.0005	0/11	0/11	<0.0005	<0.0005	0/11
	1,3-ｼﾞｸﾛﾛﾌﾟﾛﾍﾟﾝ	(mg/l)	<0.0002	<0.0002	<0.0002	0/11	0/11	<0.0002	<0.0002	0/11	<0.0002	<0.0002	<0.0002	0/11	0/11	<0.0002	<0.0002	0/11
	チウラム	(mg/l)	<0.0006	<0.0006	<0.0006	0/1	0/1	<0.0006	<0.0006	0/1	<0.0006	<0.0006	<0.0006	0/1	0/1	<0.0006	<0.0006	0/1
	シマジン	(mg/l)	<0.0003	<0.0003	<0.0003	0/1	0/1	<0.0003	<0.0003	0/1	<0.0003	<0.0003	<0.0003	0/1	0/1	<0.0003	<0.0003	0/1
	チオベンカルブ	(mg/l)	<0.002	<0.002	<0.002	0/1	0/1	<0.002	<0.002	0/1	<0.002	<0.002	<0.002	0/1	0/1	<0.002	<0.002	0/1
	ベンゼン	(mg/l)	<0.001	<0.001	<0.001	0/11	0/11	<0.001	<0.001	0/11	<0.001	<0.001	<0.001	0/11	0/11	<0.001	<0.001	0/11
	セレン	(mg/l)	<0.002	<0.002	<0.002	0/1	0/1	<0.002	<0.002	0/1	<0.002	<0.002	<0.002	0/1	0/1	<0.002	<0.002	0/1
	ほう素	(mg/l)																
	ふっ素	(mg/l)																
	硝酸性窒素及び亜硝酸性窒素	(mg/l)	0.05	<0.03	0.06	0/4	0/4	0.05	0.05	3/4	0.05	<0.03	0.06	0/4	0/4	0.05	0.05	3/4
	1,4-ジオキサン	(mg/l)	<0.005	<0.005	<0.005	0/1	0/1	<0.005	<0.005	0/1	<0.005	<0.005	<0.005	0/1	0/1	<0.005	<0.005	0/1
特殊項目	フェノール類	(mg/l)																
	銅	(mg/l)																
	亜鉛	(mg/l)																
	鉄（溶解性）	(mg/l)																
	マンガン（溶解性）	(mg/l)																
	クロム	(mg/l)																

注1）日間最小値、日間最大値はBOD、CODのみ
注2）90%値は大腸菌数のみ

公 共 用 水 域 水 質 測 定 結 果 総 括 表

2023年度　　（岡山県）　B票

水域名（類型）	調査種類	水島港区	C（イ）	Ⅲ（イ）	生物A（イ）	測定計画調査	水島港区	C（イ）	Ⅲ（イ）	生物A（イ）	測定計画調査
河川名（大腸菌数区分）	地点番号					0513					0513
測定地点名（地点統一番号）	採取水層	呼松水路奥部		33-601-52		表層	呼松水路奥部		33-601-52		全層
調査担当機関　分析担当機関		政令市（水質汚濁防止法による）		倉敷市環境監視センター			政令市（水質汚濁防止法による）		倉敷市環境監視センター		

	測定項目	（単位）	平均	最小値	最大値	m／n	x／y	中央値 日間最小	75(90注2)%値 日間最大	k／n	平均	最小値	最大値	m／n	x／y	中央値 日間最小	75(90注2)%値 日間最大	k／n
その他項目	アンモニア態窒素	(mg/l)	0.09	<0.02	0.11	-/4	-/4	0.11	0.11	3/4	0.09	<0.02	0.11	-/4	-/4	0.11	0.11	3/4
	亜硝酸性窒素	(mg/l)	0.01	<0.01	0.01	-/4	-/4	<0.01	<0.01	1/4	0.01	<0.01	0.01	-/4	-/4	<0.01	<0.01	1/4
	硝酸性窒素	(mg/l)	0.04	<0.02	0.05	-/4	-/4	0.04	0.04	3/4	0.04	<0.02	0.05	-/4	-/4	0.04	0.04	3/4
	有機態窒素	(mg/l)																
	リン酸態リン	(mg/l)	0.01	<0.01	0.02	-/4	-/4	0.01	0.01	2/4	0.01	<0.01	0.02	-/4	-/4	0.01	0.01	2/4
	電気伝導度	(μS/cm)																
	ＤＯ飽和度	(%)																
	塩化物イオン	(mg/l)																
	塩素量	(‰)																
	クロロフィルａ	(μg/l)																
	塩分		26	15	31	-/12	-/12	27	29	12/12	26	15	31	-/12	-/12	27	29	12/12
	トリハロメタン生成能	(mg/l)																
要監視項目	ＥＰＮ	(mg/l)	<0.0006	<0.0006	<0.0006	0/1	0/1	<0.0006	<0.0006	0/1	<0.0006	<0.0006	<0.0006	0/1	0/1	<0.0006	<0.0006	0/1
	アンチモン	(mg/l)																
	ニッケル	(mg/l)																
	クロロホルム	(mg/l)	<0.0006	<0.0006	<0.0006	0/11	0/11	<0.0006	<0.0006	0/11	<0.0006	<0.0006	<0.0006	0/11	0/11	<0.0006	<0.0006	0/11
	ﾄﾗﾝｽ-1,2-ｼﾞｸﾛﾛｴﾁﾚﾝ	(mg/l)	<0.004	<0.004	<0.004	0/11	0/11	<0.004	<0.004	0/11	<0.004	<0.004	<0.004	0/11	0/11	<0.004	<0.004	0/11
	1,2-ジクロロプロパン	(mg/l)	<0.006	<0.006	<0.006	0/11	0/11	<0.006	<0.006	0/11	<0.006	<0.006	<0.006	0/11	0/11	<0.006	<0.006	0/11
	P-ジクロロベンゼン	(mg/l)	<0.02	<0.02	<0.02	0/11	0/11	<0.02	<0.02	0/11	<0.02	<0.02	<0.02	0/11	0/11	<0.02	<0.02	0/11
	イソキサチオン	(mg/l)	<0.0008	<0.0008	<0.0008	0/1	0/1	<0.0008	<0.0008	0/1	<0.0008	<0.0008	<0.0008	0/1	0/1	<0.0008	<0.0008	0/1
	ダイアジノン	(mg/l)	<0.0005	<0.0005	<0.0005	0/1	0/1	<0.0005	<0.0005	0/1	<0.0005	<0.0005	<0.0005	0/1	0/1	<0.0005	<0.0005	0/1
	フェニトロチオン(MEP)	(mg/l)	<0.0003	<0.0003	<0.0003	0/1	0/1	<0.0003	<0.0003	0/1	<0.0003	<0.0003	<0.0003	0/1	0/1	<0.0003	<0.0003	0/1
	イソプロチオラン	(mg/l)	<0.004	<0.004	<0.004	0/1	0/1	<0.004	<0.004	0/1	<0.004	<0.004	<0.004	0/1	0/1	<0.004	<0.004	0/1
	オキシン銅(有機銅)	(mg/l)	<0.004	<0.004	<0.004	0/1	0/1	<0.004	<0.004	0/1	<0.004	<0.004	<0.004	0/1	0/1	<0.004	<0.004	0/1
	クロロタロニル(TPN)	(mg/l)	<0.004	<0.004	<0.004	0/1	0/1	<0.004	<0.004	0/1	<0.004	<0.004	<0.004	0/1	0/1	<0.004	<0.004	0/1
	プロピザミド	(mg/l)	<0.0008	<0.0008	<0.0008	0/1	0/1	<0.0008	<0.0008	0/1	<0.0008	<0.0008	<0.0008	0/1	0/1	<0.0008	<0.0008	0/1
	ジクロルボス(DDVP)	(mg/l)	<0.001	<0.001	<0.001	0/1	0/1	<0.001	<0.001	0/1	<0.001	<0.001	<0.001	0/1	0/1	<0.001	<0.001	0/1
	フェノブカルブ(BPMC)	(mg/l)	<0.002	<0.002	<0.002	0/1	0/1	<0.002	<0.002	0/1	<0.002	<0.002	<0.002	0/1	0/1	<0.002	<0.002	0/1
	イプロベンホス(IBP)	(mg/l)	<0.0008	<0.0008	<0.0008	0/1	0/1	<0.0008	<0.0008	0/1	<0.0008	<0.0008	<0.0008	0/1	0/1	<0.0008	<0.0008	0/1
	クロルニトロフェン(CNP)	(mg/l)	<0.0001	<0.0001	<0.0001	-/1	-/1	<0.0001	<0.0001	0/1	<0.0001	<0.0001	<0.0001	-/1	-/1	<0.0001	<0.0001	0/1
	トルエン	(mg/l)	<0.06	<0.06	<0.06	0/11	0/11	<0.06	<0.06	0/11	<0.06	<0.06	<0.06	0/11	0/11	<0.06	<0.06	0/11
	キシレン	(mg/l)	<0.04	<0.04	<0.04	0/11	0/11	<0.04	<0.04	0/11	<0.04	<0.04	<0.04	0/11	0/11	<0.04	<0.04	0/11
	ﾌﾀﾙ酸ｼﾞｴﾁﾙﾍｷｼﾙ	(mg/l)																
	モリブデン	(mg/l)																
	塩化ビニルモノマー	(mg/l)																
	エピクロロヒドリン	(mg/l)																
	全マンガン	(mg/l)																
	ウラン	(mg/l)																
	フェノール	(mg/l)																
	ホルムアルデヒド	(mg/l)																
	4-t-オクチルフェノール	(mg/l)																
	アニリン	(mg/l)																
	2,4-ジクロロフェノール	(mg/l)																
	ペルフルオロオクタンスルホン酸（PFOS）	(ng/l)																
	ペルフルオロオクタンスルホン酸（PFOS）（直鎖体）	(ng/l)																
	ペルフルオロオクタン酸（PFOA）	(ng/l)																
	ペルフルオロオクタン酸（PFOA）（直鎖体）	(ng/l)																
	PFOS及びPFOAの合算値	(ng/l)																
要測定指標項目	透明度	(m)	1.7	0.8	2.5	-/12	-/12	1.8	2.0	12/12	1.7	0.8	2.5	-/12	-/12	1.8	2.0	12/12
	全有機炭素	(mg/l)																

注1）日間最小値、日間最大値はBOD、CODのみ
注2）90%値は大腸菌数のみ

公 共 用 水 域 水 質 測 定 結 果 総 括 表

2023年度　　（岡山県）　A票

水域名（類型）	調査種類	水島港区	C（イ）	Ⅲ（イ）	生物A（イ）	測定計画調査	水島港区	C（イ）	Ⅲ（イ）	生物A（イ）	測定計画調査
河川名（大腸菌数区分）	地点番号					0504					0504
測定地点名（地点統一番号）	採取水層	水島港口部		33-601-01		表層	水島港口部		33-601-01		中層
調査担当機関　分析担当機関		政令市（水質汚濁防止法による）		倉敷市環境監視センター			政令市（水質汚濁防止法による）		倉敷市環境監視センター		

	測定項目	（単位）	平均	最小値	最大値	m／n	x／y	中央値 日間最小	75(90注2)%値 日間最大	k／n	平均	最小値	最大値	m／n	x／y	中央値 日間最小	75(90注2)%値 日間最大	k／n
生活環境項目	ｐＨ		8.2	8.0	8.4　＊	1/14	1/12	8.2	8.3	14/14	8.2	8.1	8.3	0/4	0/2	8.2	8.3	4/4
	ＤＯ	(mg/l)	8.5	6.5	10	0/14	0/12	8.9	9.4	14/14	8.1	6.8	9.3	0/4	0/2	8.1	9.2	4/4
	ＢＯＤ	(mg/l)																
	ＣＯＤ	(mg/l)	2.7	2.0	4.2	0/14	0/12	2.4	3.0	14/14	2.8	2.2	3.6	0/4	0/2	2.8	3.2	4/4
								2.0	4.2							2.3	3.2	
	ＳＳ	(mg/l)																
	大腸菌数	(CFU/100ml)																
	n-ﾍｷｻﾝ抽出物質	(mg/l)																
	全窒素	(mg/l)	0.24	0.21	0.32	0/12	0/12	0.23	0.25	12/12								
	全リン	(mg/l)	0.030	0.016	0.048	0/12	0/12	0.027	0.043	12/12								
	全亜鉛	(mg/l)	0.002	<0.001	0.002	0/2	0/2	0.002	0.002	1/2								
	ノニルフェノール	(mg/l)	<0.00006	<0.00006	<0.00006	0/2	0/2	<0.00006	<0.00006	0/2								
	LAS	(mg/l)	<0.0006	<0.0006	<0.0006	0/2	0/2	<0.0006	<0.0006	0/2								
	底層ＤＯ	(mg/l)																
健康項目	カドミウム	(mg/l)	<0.0003	<0.0003	<0.0003	0/1	0/1	<0.0003	<0.0003	0/1								
	全シアン	(mg/l)	ND	ND	ND	0/1	0/1	ND	ND	0/1								
	鉛	(mg/l)	<0.005	<0.005	<0.005	0/1	0/1	<0.005	<0.005	0/1								
	六価クロム	(mg/l)	<0.01	<0.01	<0.01	0/1	0/1	<0.01	<0.01	0/1								
	ヒ素	(mg/l)	<0.005	<0.005	<0.005	0/1	0/1	<0.005	<0.005	0/1								
	総水銀	(mg/l)	<0.0005	<0.0005	<0.0005	0/1	0/1	<0.0005	<0.0005	0/1								
	アルキル水銀	(mg/l)	ND	ND	ND	0/1	0/1	ND	ND	0/1								
	ＰＣＢ	(mg/l)	ND	ND	ND	0/1	0/1	ND	ND	0/1								
	ジクロロメタン	(mg/l)	<0.002	<0.002	<0.002	0/11	0/11	<0.002	<0.002	0/11								
	四塩化炭素	(mg/l)	<0.0002	<0.0002	<0.0002	0/11	0/11	<0.0002	<0.0002	0/11								
	1,2-ｼﾞｸﾛﾛｴﾀﾝ	(mg/l)	<0.0004	<0.0004	<0.0004	0/11	0/11	<0.0004	<0.0004	0/11								
	1,1-ｼﾞｸﾛﾛｴﾁﾚﾝ	(mg/l)	<0.002	<0.002	<0.002	0/11	0/11	<0.002	<0.002	0/11								
	ｼｽ-1,2-ｼﾞｸﾛﾛｴﾁﾚﾝ	(mg/l)	<0.004	<0.004	<0.004	0/11	0/11	<0.004	<0.004	0/11								
	1,1,1-ﾄﾘｸﾛﾛｴﾀﾝ	(mg/l)	<0.0005	<0.0005	<0.0005	0/11	0/11	<0.0005	<0.0005	0/11								
	1,1,2-ﾄﾘｸﾛﾛｴﾀﾝ	(mg/l)	<0.0006	<0.0006	<0.0006	0/11	0/11	<0.0006	<0.0006	0/11								
	トリクロロエチレン	(mg/l)	<0.001	<0.001	<0.001	0/11	0/11	<0.001	<0.001	0/11								
	テトラクロロエチレン	(mg/l)	<0.0005	<0.0005	<0.0005	0/11	0/11	<0.0005	<0.0005	0/11								
	1,3-ｼﾞｸﾛﾛﾌﾟﾛﾍﾟﾝ	(mg/l)	<0.0002	<0.0002	<0.0002	0/11	0/11	<0.0002	<0.0002	0/11								
	チウラム	(mg/l)	<0.0006	<0.0006	<0.0006	0/1	0/1	<0.0006	<0.0006	0/1								
	シマジン	(mg/l)	<0.0003	<0.0003	<0.0003	0/1	0/1	<0.0003	<0.0003	0/1								
	チオベンカルブ	(mg/l)	<0.002	<0.002	<0.002	0/1	0/1	<0.002	<0.002	0/1								
	ベンゼン	(mg/l)	<0.001	<0.001	<0.001	0/11	0/11	<0.001	<0.001	0/11								
	セレン	(mg/l)	<0.002	<0.002	<0.002	0/1	0/1	<0.002	<0.002	0/1								
	ほう素	(mg/l)																
	ふっ素	(mg/l)																
	硝酸性窒素及び亜硝酸性窒素	(mg/l)	0.03	<0.03	0.04	0/12	0/12	<0.03	0.03	4/12								
	1,4-ジオキサン	(mg/l)	<0.005	<0.005	<0.005	0/1	0/1	<0.005	<0.005	0/1								
特殊項目	フェノール類	(mg/l)																
	銅	(mg/l)	<0.01	<0.01	<0.01	-/1	-/1	<0.01	<0.01	0/1								
	亜鉛	(mg/l)																
	鉄（溶解性）	(mg/l)	<0.01	<0.01	<0.01	-/1	-/1	<0.01	<0.01	0/1								
	マンガン（溶解性）	(mg/l)	<0.01	<0.01	<0.01	-/1	-/1	<0.01	<0.01	0/1								
	クロム	(mg/l)	<0.03	<0.03	<0.03	-/1	-/1	<0.03	<0.03	0/1								

注1）日間最小値、日間最大値はBOD、CODのみ
注2）90%値は大腸菌数のみ

公 共 用 水 域 水 質 測 定 結 果 総 括 表

2023年度　　(岡山県)　B票

水域名（類型）	調査種類	水島港区	C（イ）	Ⅲ（イ）	生物A（イ）	測定計画調査	水島港区	C（イ）	Ⅲ（イ）	生物A（イ）	測定計画調査
河川名（大腸菌数区分）	地点番号					0504					0504
測定地点名（地点統一番号）	採取水層	水島港口部		33-601-01		表層	水島港口部		33-601-01		中層
調査担当機関　分析担当機関		政令市（水質汚濁防止法による）		倉敷市環境監視センター			政令市（水質汚濁防止法による）		倉敷市環境監視センター		

	測定項目	(単位)	平均	最小値	最大値	m／n	x／y	中央値 日間最小	75(90注2)%値 日間最大	k／n	平均	最小値	最大値	m／n	x／y	中央値 日間最小	75(90注2)%値 日間最大	k／n
その他項目	アンモニア態窒素	(mg/l)	0.04	<0.02	0.09	-/12	-/12	0.02	0.04	6/12								
	亜硝酸性窒素	(mg/l)	0.01	<0.01	0.02	-/12	-/12	<0.01	<0.01	2/12								
	硝酸性窒素	(mg/l)	0.02	<0.02	0.02	-/12	-/12	<0.02	<0.02	3/12								
	有機態窒素	(mg/l)																
	リン酸態リン	(mg/l)	0.01	<0.01	0.03	-/12	-/12	0.01	0.01	7/12								
	電気伝導度	(μS/cm)																
	ＤＯ飽和度	(%)																
	塩化物イオン	(mg/l)																
	塩素量	(‰)																
	クロロフィルａ	(μg/l)	5.8E+00	1.9E+00	1.3E+01	-/12	-/12	4.6E+00	6.5E+00	12/12								
	塩分		32	30	33	-/14	-/12	31	33	14/14	31	31	31	-/4	-/2	31	31	4/4
	トリハロメタン生成能	(mg/l)																
要監視項目	ＥＰＮ	(mg/l)	<0.0006	<0.0006	<0.0006	0/1	0/1	<0.0006	<0.0006	0/1								
	アンチモン	(mg/l)	<0.002	<0.002	<0.002	0/1	0/1	<0.002	<0.002	0/1								
	ニッケル	(mg/l)	<0.005	<0.005	<0.005	-/1	-/1	<0.005	<0.005	0/1								
	クロロホルム	(mg/l)	<0.0006	<0.0006	<0.0006	0/11	0/11	<0.0006	<0.0006	0/11								
	ﾄﾗﾝｽ-1,2-ｼﾞｸﾛﾛｴﾁﾚﾝ	(mg/l)	<0.004	<0.004	<0.004	0/11	0/11	<0.004	<0.004	0/11								
	1,2-ジクロロプロパン	(mg/l)	<0.006	<0.006	<0.006	0/11	0/11	<0.006	<0.006	0/11								
	P-ジクロロベンゼン	(mg/l)	<0.02	<0.02	<0.02	0/11	0/11	<0.02	<0.02	0/11								
	イソキサチオン	(mg/l)	<0.0008	<0.0008	<0.0008	0/1	0/1	<0.0008	<0.0008	0/1								
	ダイアジノン	(mg/l)	<0.0005	<0.0005	<0.0005	0/1	0/1	<0.0005	<0.0005	0/1								
	フェニトロチオン(MEP)	(mg/l)	<0.0003	<0.0003	<0.0003	0/1	0/1	<0.0003	<0.0003	0/1								
	イソプロチオラン	(mg/l)	<0.004	<0.004	<0.004	0/1	0/1	<0.004	<0.004	0/1								
	オキシン銅(有機銅)	(mg/l)	<0.004	<0.004	<0.004	0/1	0/1	<0.004	<0.004	0/1								
	クロロタロニル(TPN)	(mg/l)	<0.004	<0.004	<0.004	0/1	0/1	<0.004	<0.004	0/1								
	プロピザミド	(mg/l)	<0.0008	<0.0008	<0.0008	0/1	0/1	<0.0008	<0.0008	0/1								
	ジクロルボス(DDVP)	(mg/l)	<0.001	<0.001	<0.001	0/1	0/1	<0.001	<0.001	0/1								
	フェノブカルブ(BPMC)	(mg/l)	<0.002	<0.002	<0.002	0/1	0/1	<0.002	<0.002	0/1								
	イプロベンホス(IBP)	(mg/l)	<0.0008	<0.0008	<0.0008	0/1	0/1	<0.0008	<0.0008	0/1								
	クロルニトロフェン(CNP)	(mg/l)	<0.0001	<0.0001	<0.0001	-/1	-/1	<0.0001	<0.0001	0/1								
	トルエン	(mg/l)	<0.06	<0.06	<0.06	0/11	0/11	<0.06	<0.06	0/11								
	キシレン	(mg/l)	<0.04	<0.04	<0.04	0/11	0/11	<0.04	<0.04	0/11								
	ﾌﾀﾙ酸ｼﾞｴﾁﾙﾍｷｼﾙ	(mg/l)	<0.006	<0.006	<0.006	0/1	0/1	<0.006	<0.006	0/1								
	モリブデン	(mg/l)	<0.01	<0.01	<0.01	0/1	0/1	<0.01	<0.01	0/1								
	塩化ビニルモノマー	(mg/l)	<0.0002	<0.0002	<0.0002	0/1	0/1	<0.0002	<0.0002	0/1								
	エピクロロヒドリン	(mg/l)	<0.0001	<0.0001	<0.0001	0/1	0/1	<0.0001	<0.0001	0/1								
	全マンガン	(mg/l)	<0.02	<0.02	<0.02	0/1	0/1	<0.02	<0.02	0/1								
	ウラン	(mg/l)	0.0025 *	0.0025 *	0.0025 *	1/1	1/1	0.0025 *	0.0025 *	1/1								
	フェノール	(mg/l)	<0.001	<0.001	<0.001	-/1	-/1	<0.001	<0.001	0/1								
	ホルムアルデヒド	(mg/l)	<0.003	<0.003	<0.003	-/1	-/1	<0.003	<0.003	0/1								
	4-t-オクチルフェノール	(mg/l)	<0.0001	<0.0001	<0.0001	-/1	-/1	<0.0001	<0.0001	0/1								
	アニリン	(mg/l)	<0.002	<0.002	<0.002	-/1	-/1	<0.002	<0.002	0/1								
	2,4-ジクロロフェノール	(mg/l)	<0.0003	<0.0003	<0.0003	-/1	-/1	<0.0003	<0.0003	0/1								
	ペルフルオロオクタンスルホン酸（PFOS）	(ng/l)	<2.5	<2.5	<2.5	-/1	-/1	<2.5	<2.5	0/1								
	ペルフルオロオクタンスルホン酸（PFOS）（直鎖体）	(ng/l)	<2.5	<2.5	<2.5	-/1	-/1	<2.5	<2.5	0/1								
	ペルフルオロオクタン酸（PFOA）	(ng/l)	<2.5	<2.5	<2.5	-/1	-/1	<2.5	<2.5	0/1								
	ペルフルオロオクタン酸（PFOA）（直鎖体）	(ng/l)	<2.5	<2.5	<2.5	-/1	-/1	<2.5	<2.5	0/1								
	PFOS及びPFOAの合算値	(ng/l)	<5	<5	<5	-/1	-/1	<5	<5	0/1								
要測定指標項目	透明度	(m)	3.5	1.8	6.0	-/14	-/12	3.5	3.8	14/14								
	全有機炭素	(mg/l)	2.7	2.2	3.0	-/4	-/4	2.8	2.8	4/4								

注1）日間最小値、日間最大値はBOD、CODのみ
注2）90%値は大腸菌数のみ

2023年度

公 共 用 水 域 水 質 測 定 結 果 総 括 表

(岡山県)　A票

水域名（類型）	調査種類	水島港区	C（イ）	Ⅲ（イ）	生物A（イ）	測定計画調査	水島港区	C（イ）	Ⅲ（イ）	生物A（イ）	測定計画調査
河川名（大腸菌数区分）	地点番号					0504					0504
測定地点名（地点統一番号）	採取水層	水島港口部		33-601-01		下層	水島港口部		33-601-01		全層
調査担当機関　分析担当機関		政令市（水質汚濁防止法による）		倉敷市環境監視センター			政令市（水質汚濁防止法による）		倉敷市環境監視センター		

	測定項目	(単位)	平均	最小値	最大値	m／n	x／y	中央値 日間最小	75(90注2)%値 日間最大	k／n	平均	最小値	最大値	m／n	x／y	中央値 日間最小	75(90注2)%値 日間最大	k／n
生活環境項目	ｐＨ										8.2	8.0	8.4 *	1/18	1/12	8.2	8.3	18/18
	ＤＯ	(mg/l)									8.5	6.5	10	0/18	0/12	8.9	9.4	18/18
	ＢＯＤ	(mg/l)																
	ＣＯＤ	(mg/l)									2.7	2.0	4.2	0/18	0/12	2.3 2.0	3.0 4.2	18/18
	ＳＳ	(mg/l)																
	大腸菌数	(CFU/100ml)																
	n-ﾍｷｻﾝ抽出物質	(mg/l)																
	全窒素	(mg/l)									0.24	0.21	0.32	0/12	0/12	0.23	0.25	12/12
	全リン	(mg/l)									0.030	0.016	0.048	0/12	0/12	0.027	0.043	12/12
	全亜鉛	(mg/l)									0.002	<0.001	0.002	0/2	0/2	0.002	0.002	1/2
	ノニルフェノール	(mg/l)									<0.00006	<0.00006	<0.00006	0/2	0/2	<0.00006	<0.00006	0/2
	LAS	(mg/l)									<0.0006	<0.0006	<0.0006	0/2	0/2	<0.0006	<0.0006	0/2
	底層ＤＯ	(mg/l)	8.2	6.4	9.8	-/14	-/12	8.3	9.6	14/14	8.2	6.4	9.8	-/14	-/12	8.3	9.6	14/14
健康項目	カドミウム	(mg/l)									<0.0003	<0.0003	<0.0003	0/1	0/1	<0.0003	<0.0003	0/1
	全シアン	(mg/l)									ND	ND	ND	0/1	0/1	ND	ND	0/1
	鉛	(mg/l)									<0.005	<0.005	<0.005	0/1	0/1	<0.005	<0.005	0/1
	六価クロム	(mg/l)									<0.01	<0.01	<0.01	0/1	0/1	<0.01	<0.01	0/1
	ヒ素	(mg/l)									<0.005	<0.005	<0.005	0/1	0/1	<0.005	<0.005	0/1
	総水銀	(mg/l)									<0.0005	<0.0005	<0.0005	0/1	0/1	<0.0005	<0.0005	0/1
	アルキル水銀	(mg/l)									ND	ND	ND	0/1	0/1	ND	ND	0/1
	ＰＣＢ	(mg/l)									ND	ND	ND	0/1	0/1	ND	ND	0/1
	ジクロロメタン	(mg/l)									<0.002	<0.002	<0.002	0/11	0/11	<0.002	<0.002	0/11
	四塩化炭素	(mg/l)									<0.0002	<0.0002	<0.0002	0/11	0/11	<0.0002	<0.0002	0/11
	1,2-ｼﾞｸﾛﾛｴﾀﾝ	(mg/l)									<0.0004	<0.0004	<0.0004	0/11	0/11	<0.0004	<0.0004	0/11
	1,1-ｼﾞｸﾛﾛｴﾁﾚﾝ	(mg/l)									<0.002	<0.002	<0.002	0/11	0/11	<0.002	<0.002	0/11
	ｼｽ-1,2-ｼﾞｸﾛﾛｴﾁﾚﾝ	(mg/l)									<0.004	<0.004	<0.004	0/11	0/11	<0.004	<0.004	0/11
	1,1,1-ﾄﾘｸﾛﾛｴﾀﾝ	(mg/l)									<0.0005	<0.0005	<0.0005	0/11	0/11	<0.0005	<0.0005	0/11
	1,1,2-ﾄﾘｸﾛﾛｴﾀﾝ	(mg/l)									<0.0006	<0.0006	<0.0006	0/11	0/11	<0.0006	<0.0006	0/11
	トリクロロエチレン	(mg/l)									<0.001	<0.001	<0.001	0/11	0/11	<0.001	<0.001	0/11
	テトラクロロエチレン	(mg/l)									<0.0005	<0.0005	<0.0005	0/11	0/11	<0.0005	<0.0005	0/11
	1,3-ｼﾞｸﾛﾛﾌﾟﾛﾍﾟﾝ	(mg/l)									<0.0002	<0.0002	<0.0002	0/11	0/11	<0.0002	<0.0002	0/11
	チウラム	(mg/l)									<0.0006	<0.0006	<0.0006	0/1	0/1	<0.0006	<0.0006	0/1
	シマジン	(mg/l)									<0.0003	<0.0003	<0.0003	0/1	0/1	<0.0003	<0.0003	0/1
	チオベンカルブ	(mg/l)									<0.002	<0.002	<0.002	0/1	0/1	<0.002	<0.002	0/1
	ベンゼン	(mg/l)									<0.001	<0.001	<0.001	0/11	0/11	<0.001	<0.001	0/11
	セレン	(mg/l)									<0.002	<0.002	<0.002	0/1	0/1	<0.002	<0.002	0/1
	ほう素	(mg/l)																
	ふっ素	(mg/l)																
	硝酸性窒素及び亜硝酸性窒素	(mg/l)									0.03	<0.03	0.04	0/12	0/12	<0.03	0.03	4/12
	1,4-ジオキサン	(mg/l)									<0.005	<0.005	<0.005	0/1	0/1	<0.005	<0.005	0/1
特殊項目	フェノール類	(mg/l)																
	銅	(mg/l)									<0.01	<0.01	<0.01	-/1	-/1	<0.01	<0.01	0/1
	亜鉛	(mg/l)																
	鉄（溶解性）	(mg/l)									<0.01	<0.01	<0.01	-/1	-/1	<0.01	<0.01	0/1
	マンガン（溶解性）	(mg/l)									<0.01	<0.01	<0.01	-/1	-/1	<0.01	<0.01	0/1
	クロム	(mg/l)									<0.03	<0.03	<0.03	-/1	-/1	<0.03	<0.03	0/1

注1）日間最小値、日間最大値はBOD、CODのみ
注2）90%値は大腸菌数のみ

2023年度

公 共 用 水 域 水 質 測 定 結 果 総 括 表

(岡山県)　B票

水域名（類型）	調査種類	水島港区	C（イ）	Ⅲ（イ）	生物A（イ）	測定計画調査	水島港区	C（イ）	Ⅲ（イ）	生物A（イ）	測定計画調査
河川名（大腸菌数区分）	地点番号					0504					0504
測定地点名（地点統一番号）	採取水層	水島港口部		33-601-01		下層	水島港口部		33-601-01		全層
調査担当機関　分析担当機関		政令市（水質汚濁防止法による）		倉敷市環境監視センター			政令市（水質汚濁防止法による）		倉敷市環境監視センター		

	測定項目	(単位)	平均	最小値	最大値	m／n	x／y	中央値 日間最小	75(90注2)%値 日間最大	k／n	平均	最小値	最大値	m／n	x／y	中央値 日間最小	75(90注2)%値 日間最大	k／n
その他項目	アンモニア態窒素	(mg/l)									0.04	<0.02	0.09	-/12	-/12	0.02	0.04	6/12
	亜硝酸性窒素	(mg/l)									0.01	<0.01	0.02	-/12	-/12	<0.01	<0.01	2/12
	硝酸性窒素	(mg/l)									0.02	<0.02	0.02	-/12	-/12	<0.02	<0.02	3/12
	有機態窒素	(mg/l)																
	リン酸態リン	(mg/l)									0.01	<0.01	0.03	-/12	-/12	0.01	0.01	7/12
	電気伝導度	(μS/cm)																
	ＤＯ飽和度	(%)																
	塩化物イオン	(mg/l)																
	塩素量	(‰)																
	クロロフィルａ	(μg/l)									5.8E+00	1.9E+00	1.3E+01	-/12	-/12	4.6E+00	6.5E+00	12/12
	塩分										32	30	33	-/18	-/12	31	33	18/18
	トリハロメタン生成能	(mg/l)																
要監視項目	ＥＰＮ	(mg/l)									<0.0006	<0.0006	<0.0006	0/1	0/1	<0.0006	<0.0006	0/1
	アンチモン	(mg/l)									<0.002	<0.002	<0.002	0/1	0/1	<0.002	<0.002	0/1
	ニッケル	(mg/l)									<0.005	<0.005	<0.005	-/1	-/1	<0.005	<0.005	0/1
	クロロホルム	(mg/l)									<0.0006	<0.0006	<0.0006	0/11	0/11	<0.0006	<0.0006	0/11
	ﾄﾗﾝｽ-1,2-ｼﾞｸﾛﾛｴﾁﾚﾝ	(mg/l)									<0.004	<0.004	<0.004	0/11	0/11	<0.004	<0.004	0/11
	1,2-ジクロロプロパン	(mg/l)									<0.006	<0.006	<0.006	0/11	0/11	<0.006	<0.006	0/11
	P-ジクロロベンゼン	(mg/l)									<0.02	<0.02	<0.02	0/11	0/11	<0.02	<0.02	0/11
	イソキサチオン	(mg/l)									<0.0008	<0.0008	<0.0008	0/1	0/1	<0.0008	<0.0008	0/1
	ダイアジノン	(mg/l)									<0.0005	<0.0005	<0.0005	0/1	0/1	<0.0005	<0.0005	0/1
	フェニトロチオン(MEP)	(mg/l)									<0.0003	<0.0003	<0.0003	0/1	0/1	<0.0003	<0.0003	0/1
	イソプロチオラン	(mg/l)									<0.004	<0.004	<0.004	0/1	0/1	<0.004	<0.004	0/1
	オキシン銅(有機銅)	(mg/l)									<0.004	<0.004	<0.004	0/1	0/1	<0.004	<0.004	0/1
	クロロタロニル(TPN)	(mg/l)									<0.004	<0.004	<0.004	0/1	0/1	<0.004	<0.004	0/1
	プロピザミド	(mg/l)									<0.0008	<0.0008	<0.0008	0/1	0/1	<0.0008	<0.0008	0/1
	ジクロルボス(DDVP)	(mg/l)									<0.001	<0.001	<0.001	0/1	0/1	<0.001	<0.001	0/1
	フェノブカルブ(BPMC)	(mg/l)									<0.002	<0.002	<0.002	0/1	0/1	<0.002	<0.002	0/1
	イプロベンホス(IBP)	(mg/l)									<0.0008	<0.0008	<0.0008	0/1	0/1	<0.0008	<0.0008	0/1
	クロルニトロフェン(CNP)	(mg/l)									<0.0001	<0.0001	<0.0001	-/1	-/1	<0.0001	<0.0001	0/1
	トルエン	(mg/l)									<0.06	<0.06	<0.06	0/11	0/11	<0.06	<0.06	0/11
	キシレン	(mg/l)									<0.04	<0.04	<0.04	0/11	0/11	<0.04	<0.04	0/11
	ﾌﾀﾙ酸ｼﾞｴﾁﾙﾍｷｼﾙ	(mg/l)									<0.006	<0.006	<0.006	0/1	0/1	<0.006	<0.006	0/1
	モリブデン	(mg/l)									<0.01	<0.01	<0.01	0/1	0/1	<0.01	<0.01	0/1
	塩化ビニルモノマー	(mg/l)									<0.0002	<0.0002	<0.0002	0/1	0/1	<0.0002	<0.0002	0/1
	エピクロロヒドリン	(mg/l)									<0.0001	<0.0001	<0.0001	0/1	0/1	<0.0001	<0.0001	0/1
	全マンガン	(mg/l)									<0.02	<0.02	<0.02	0/1	0/1	<0.02	<0.02	0/1
	ウラン	(mg/l)									0.0025 *	0.0025 *	0.0025 *	1/1	1/1	0.0025 *	0.0025 *	1/1
	フェノール	(mg/l)									<0.001	<0.001	<0.001	-/1	-/1	<0.001	<0.001	0/1
	ホルムアルデヒド	(mg/l)									<0.003	<0.003	<0.003	-/1	-/1	<0.003	<0.003	0/1
	4-t-オクチルフェノール	(mg/l)									<0.0001	<0.0001	<0.0001	-/1	-/1	<0.0001	<0.0001	0/1
	アニリン	(mg/l)									<0.002	<0.002	<0.002	-/1	-/1	<0.002	<0.002	0/1
	2,4-ジクロロフェノール	(mg/l)									<0.0003	<0.0003	<0.0003	-/1	-/1	<0.0003	<0.0003	0/1
	ペルフルオロオクタンスルホン酸（PFOS）	(ng/l)									<2.5	<2.5	<2.5	-/1	-/1	<2.5	<2.5	0/1
	ペルフルオロオクタンスルホン酸（PFOS）（直鎖体）	(ng/l)									<2.5	<2.5	<2.5	-/1	-/1	<2.5	<2.5	0/1
	ペルフルオロオクタン酸（PFOA）	(ng/l)									<2.5	<2.5	<2.5	-/1	-/1	<2.5	<2.5	0/1
	ペルフルオロオクタン酸（PFOA）（直鎖体）	(ng/l)									<2.5	<2.5	<2.5	-/1	-/1	<2.5	<2.5	0/1
	PFOS及びPFOAの合算値	(ng/l)									<5	<5	<5	-/1	-/1	<5	<5	0/1
要測定指標項目	透明度	(m)									3.5	1.8	6.0	-/14	-/12	3.5	3.8	14/14
	全有機炭素	(mg/l)									2.7	2.2	3.0	-/4	-/4	2.8	2.8	4/4

注1）日間最小値、日間最大値はBOD、CODのみ
注2）90%値は大腸菌数のみ

公 共 用 水 域 水 質 測 定 結 果 総 括 表

2023年度　　（岡山県）　A票

水域名（類型）	調査種類	水島港区	C（イ）	Ⅲ（イ）	生物A（イ）	測定計画調査	水島港区	C（イ）	Ⅲ（イ）	生物A（イ）	測定計画調査
河川名（大腸菌数区分）	地点番号					0512					0512
測定地点名（地点統一番号）	採取水層	水島港奥部		33-601-54		表層	水島港奥部		33-601-54		全層
調査担当機関　分析担当機関		政令市（水質汚濁防止法による）		倉敷市環境監視センター			政令市（水質汚濁防止法による）		倉敷市環境監視センター		

	測定項目	（単位）	平均	最小値	最大値	m／n	x／y	中央値 日間最小	75(90注2)%値 日間最大	k／n	平均	最小値	最大値	m／n	x／y	中央値 日間最小	75(90注2)%値 日間最大	k／n
生活環境項目	ｐＨ		8.2	8.1	8.4　＊	1/12	1/12	8.2	8.3	12/12	8.2	8.1	8.4　＊	1/12	1/12	8.2	8.3	12/12
	ＤＯ	(mg/l)	8.3	6.5	10	0/12	0/12	8.9	9.4	12/12	8.3	6.5	10	0/12	0/12	8.9	9.4	12/12
	ＢＯＤ	(mg/l)																
	ＣＯＤ	(mg/l)	2.6	1.9	4.6	0/12	0/12	2.5	2.8	12/12	2.6	1.9	4.6	0/12	0/12	2.5	2.8	12/12
	ＳＳ	(mg/l)						1.9	4.6							1.9	4.6	
	大腸菌数	(CFU/100ml)																
	n-ﾍｷｻﾝ抽出物質	(mg/l)																
	全窒素	(mg/l)	0.24	0.17	0.33	0/4	0/4	0.23	0.27	4/4	0.24	0.17	0.33	0/4	0/4	0.23	0.27	4/4
	全リン	(mg/l)	0.031	0.018	0.047	0/4	0/4	0.029	0.036	4/4	0.031	0.018	0.047	0/4	0/4	0.029	0.036	4/4
	全亜鉛	(mg/l)																
	ノニルフェノール	(mg/l)																
	LAS	(mg/l)																
	底層ＤＯ	(mg/l)																
健康項目	カドミウム	(mg/l)	<0.0003	<0.0003	<0.0003	0/1	0/1	<0.0003	<0.0003	0/1	<0.0003	<0.0003	<0.0003	0/1	0/1	<0.0003	<0.0003	0/1
	全シアン	(mg/l)	ND	ND	ND	0/1	0/1	ND	ND	0/1	ND	ND	ND	0/1	0/1	ND	ND	0/1
	鉛	(mg/l)	<0.005	<0.005	<0.005	0/1	0/1	<0.005	<0.005	0/1	<0.005	<0.005	<0.005	0/1	0/1	<0.005	<0.005	0/1
	六価クロム	(mg/l)	<0.01	<0.01	<0.01	0/1	0/1	<0.01	<0.01	0/1	<0.01	<0.01	<0.01	0/1	0/1	<0.01	<0.01	0/1
	ヒ素	(mg/l)	<0.005	<0.005	<0.005	0/1	0/1	<0.005	<0.005	0/1	<0.005	<0.005	<0.005	0/1	0/1	<0.005	<0.005	0/1
	総水銀	(mg/l)	<0.0005	<0.0005	<0.0005	0/1	0/1	<0.0005	<0.0005	0/1	<0.0005	<0.0005	<0.0005	0/1	0/1	<0.0005	<0.0005	0/1
	アルキル水銀	(mg/l)	ND	ND	ND	0/1	0/1	ND	ND	0/1	ND	ND	ND	0/1	0/1	ND	ND	0/1
	ＰＣＢ	(mg/l)	ND	ND	ND	0/1	0/1	ND	ND	0/1	ND	ND	ND	0/1	0/1	ND	ND	0/1
	ジクロロメタン	(mg/l)	<0.002	<0.002	<0.002	0/1	0/1	<0.002	<0.002	0/1	<0.002	<0.002	<0.002	0/1	0/1	<0.002	<0.002	0/1
	四塩化炭素	(mg/l)	<0.0002	<0.0002	<0.0002	0/1	0/1	<0.0002	<0.0002	0/1	<0.0002	<0.0002	<0.0002	0/1	0/1	<0.0002	<0.0002	0/1
	1,2-ｼﾞｸﾛﾛｴﾀﾝ	(mg/l)	<0.0004	<0.0004	<0.0004	0/1	0/1	<0.0004	<0.0004	0/1	<0.0004	<0.0004	<0.0004	0/1	0/1	<0.0004	<0.0004	0/1
	1,1-ｼﾞｸﾛﾛｴﾁﾚﾝ	(mg/l)	<0.002	<0.002	<0.002	0/1	0/1	<0.002	<0.002	0/1	<0.002	<0.002	<0.002	0/1	0/1	<0.002	<0.002	0/1
	ｼｽ-1,2-ｼﾞｸﾛﾛｴﾁﾚﾝ	(mg/l)	<0.004	<0.004	<0.004	0/1	0/1	<0.004	<0.004	0/1	<0.004	<0.004	<0.004	0/1	0/1	<0.004	<0.004	0/1
	1,1,1-ﾄﾘｸﾛﾛｴﾀﾝ	(mg/l)	<0.0005	<0.0005	<0.0005	0/1	0/1	<0.0005	<0.0005	0/1	<0.0005	<0.0005	<0.0005	0/1	0/1	<0.0005	<0.0005	0/1
	1,1,2-ﾄﾘｸﾛﾛｴﾀﾝ	(mg/l)	<0.0006	<0.0006	<0.0006	0/1	0/1	<0.0006	<0.0006	0/1	<0.0006	<0.0006	<0.0006	0/1	0/1	<0.0006	<0.0006	0/1
	トリクロロエチレン	(mg/l)	<0.001	<0.001	<0.001	0/1	0/1	<0.001	<0.001	0/1	<0.001	<0.001	<0.001	0/1	0/1	<0.001	<0.001	0/1
	テトラクロロエチレン	(mg/l)	<0.0005	<0.0005	<0.0005	0/1	0/1	<0.0005	<0.0005	0/1	<0.0005	<0.0005	<0.0005	0/1	0/1	<0.0005	<0.0005	0/1
	1,3-ｼﾞｸﾛﾛﾌﾟﾛﾍﾟﾝ	(mg/l)	<0.0002	<0.0002	<0.0002	0/1	0/1	<0.0002	<0.0002	0/1	<0.0002	<0.0002	<0.0002	0/1	0/1	<0.0002	<0.0002	0/1
	チウラム	(mg/l)	<0.0006	<0.0006	<0.0006	0/1	0/1	<0.0006	<0.0006	0/1	<0.0006	<0.0006	<0.0006	0/1	0/1	<0.0006	<0.0006	0/1
	シマジン	(mg/l)	<0.0003	<0.0003	<0.0003	0/1	0/1	<0.0003	<0.0003	0/1	<0.0003	<0.0003	<0.0003	0/1	0/1	<0.0003	<0.0003	0/1
	チオベンカルブ	(mg/l)	<0.002	<0.002	<0.002	0/1	0/1	<0.002	<0.002	0/1	<0.002	<0.002	<0.002	0/1	0/1	<0.002	<0.002	0/1
	ベンゼン	(mg/l)	<0.001	<0.001	<0.001	0/1	0/1	<0.001	<0.001	0/1	<0.001	<0.001	<0.001	0/1	0/1	<0.001	<0.001	0/1
	セレン	(mg/l)	<0.002	<0.002	<0.002	0/1	0/1	<0.002	<0.002	0/1	<0.002	<0.002	<0.002	0/1	0/1	<0.002	<0.002	0/1
	ほう素	(mg/l)																
	ふっ素	(mg/l)																
	硝酸性窒素及び亜硝酸性窒素	(mg/l)	0.05	<0.03	0.09	0/4	0/4	<0.03	<0.03	1/4	0.05	<0.03	0.09	0/4	0/4	<0.03	<0.03	1/4
	1,4-ジオキサン	(mg/l)	<0.005	<0.005	<0.005	0/1	0/1	<0.005	<0.005	0/1	<0.005	<0.005	<0.005	0/1	0/1	<0.005	<0.005	0/1
特殊項目	フェノール類	(mg/l)																
	銅	(mg/l)																
	亜鉛	(mg/l)																
	鉄（溶解性）	(mg/l)																
	マンガン（溶解性）	(mg/l)																
	クロム	(mg/l)																

注1）日間最小値、日間最大値はBOD、CODのみ
注2）90%値は大腸菌数のみ

公 共 用 水 域 水 質 測 定 結 果 総 括 表

2023年度　　(岡山県)　B票

水域名（類型）	調査種類	水島港区	C（イ）	Ⅲ（イ）	生物A（イ）	測定計画調査	水島港区	C（イ）	Ⅲ（イ）	生物A（イ）	測定計画調査
河川名（大腸菌数区分）	地点番号					0512					0512
測定地点名（地点統一番号）	採取水層	水島港奥部		33-601-54		表層	水島港奥部		33-601-54		全層
調査担当機関　分析担当機関		政令市（水質汚濁防止法による）		倉敷市環境監視センター			政令市（水質汚濁防止法による）		倉敷市環境監視センター		

	測定項目	(単位)	平均	最小値	最大値	m／n	x／y	中央値 日間最小	75(90注2)%値 日間最大	k／n	平均	最小値	最大値	m／n	x／y	中央値 日間最小	75(90注2)%値 日間最大	k／n
その他項目	アンモニア態窒素	(mg/l)	0.04	<0.02	0.07	-/4	-/4	0.04	0.05	3/4	0.04	<0.02	0.07	-/4	-/4	0.04	0.05	3/4
	亜硝酸性窒素	(mg/l)	0.02	<0.01	0.03	-/4	-/4	0.02	0.02	2/4	0.02	<0.01	0.03	-/4	-/4	0.02	0.02	2/4
	硝酸性窒素	(mg/l)	0.11	<0.02	0.33	-/4	-/4	0.04	0.06	2/4	0.11	<0.02	0.33	-/4	-/4	0.04	0.06	2/4
	有機態窒素	(mg/l)																
	リン酸態リン	(mg/l)	0.02	<0.01	0.03	-/4	-/4	0.01	0.01	2/4	0.02	<0.01	0.03	-/4	-/4	0.01	0.01	2/4
	電気伝導度	(μS/cm)																
	ＤＯ飽和度	(%)																
	塩化物イオン	(mg/l)																
	塩素量	(‰)																
	クロロフィルａ	(μg/l)																
	塩分		31	30	33	-/12	-/12	31	33	12/12	31	30	33	-/12	-/12	31	33	12/12
	トリハロメタン生成能	(mg/l)																
要監視項目	ＥＰＮ	(mg/l)	<0.0006	<0.0006	<0.0006	0/1	0/1	<0.0006	<0.0006	0/1	<0.0006	<0.0006	<0.0006	0/1	0/1	<0.0006	<0.0006	0/1
	アンチモン	(mg/l)																
	ニッケル	(mg/l)																
	クロロホルム	(mg/l)	<0.0006	<0.0006	<0.0006	0/1	0/1	<0.0006	<0.0006	0/1	<0.0006	<0.0006	<0.0006	0/1	0/1	<0.0006	<0.0006	0/1
	ﾄﾗﾝｽ-1,2-ｼﾞｸﾛﾛｴﾁﾚﾝ	(mg/l)	<0.004	<0.004	<0.004	0/1	0/1	<0.004	<0.004	0/1	<0.004	<0.004	<0.004	0/1	0/1	<0.004	<0.004	0/1
	1,2-ジクロロプロパン	(mg/l)	<0.006	<0.006	<0.006	0/1	0/1	<0.006	<0.006	0/1	<0.006	<0.006	<0.006	0/1	0/1	<0.006	<0.006	0/1
	P-ジクロロベンゼン	(mg/l)	<0.02	<0.02	<0.02	0/1	0/1	<0.02	<0.02	0/1	<0.02	<0.02	<0.02	0/1	0/1	<0.02	<0.02	0/1
	イソキサチオン	(mg/l)	<0.0008	<0.0008	<0.0008	0/1	0/1	<0.0008	<0.0008	0/1	<0.0008	<0.0008	<0.0008	0/1	0/1	<0.0008	<0.0008	0/1
	ダイアジノン	(mg/l)	<0.0005	<0.0005	<0.0005	0/1	0/1	<0.0005	<0.0005	0/1	<0.0005	<0.0005	<0.0005	0/1	0/1	<0.0005	<0.0005	0/1
	フェニトロチオン(MEP)	(mg/l)	<0.0003	<0.0003	<0.0003	0/1	0/1	<0.0003	<0.0003	0/1	<0.0003	<0.0003	<0.0003	0/1	0/1	<0.0003	<0.0003	0/1
	イソプロチオラン	(mg/l)	<0.004	<0.004	<0.004	0/1	0/1	<0.004	<0.004	0/1	<0.004	<0.004	<0.004	0/1	0/1	<0.004	<0.004	0/1
	オキシン銅(有機銅)	(mg/l)	<0.004	<0.004	<0.004	0/1	0/1	<0.004	<0.004	0/1	<0.004	<0.004	<0.004	0/1	0/1	<0.004	<0.004	0/1
	クロロタロニル(TPN)	(mg/l)	<0.004	<0.004	<0.004	0/1	0/1	<0.004	<0.004	0/1	<0.004	<0.004	<0.004	0/1	0/1	<0.004	<0.004	0/1
	プロピザミド	(mg/l)	<0.0008	<0.0008	<0.0008	0/1	0/1	<0.0008	<0.0008	0/1	<0.0008	<0.0008	<0.0008	0/1	0/1	<0.0008	<0.0008	0/1
	ジクロルボス(DDVP)	(mg/l)	<0.001	<0.001	<0.001	0/1	0/1	<0.001	<0.001	0/1	<0.001	<0.001	<0.001	0/1	0/1	<0.001	<0.001	0/1
	フェノブカルブ(BPMC)	(mg/l)	<0.002	<0.002	<0.002	0/1	0/1	<0.002	<0.002	0/1	<0.002	<0.002	<0.002	0/1	0/1	<0.002	<0.002	0/1
	イプロベンホス(IBP)	(mg/l)	<0.0008	<0.0008	<0.0008	0/1	0/1	<0.0008	<0.0008	0/1	<0.0008	<0.0008	<0.0008	0/1	0/1	<0.0008	<0.0008	0/1
	クロルニトロフェン(CNP)	(mg/l)	<0.0001	<0.0001	<0.0001	-/1	-/1	<0.0001	<0.0001	0/1	<0.0001	<0.0001	<0.0001	-/1	-/1	<0.0001	<0.0001	0/1
	トルエン	(mg/l)	<0.06	<0.06	<0.06	0/1	0/1	<0.06	<0.06	0/1	<0.06	<0.06	<0.06	0/1	0/1	<0.06	<0.06	0/1
	キシレン	(mg/l)	<0.04	<0.04	<0.04	0/1	0/1	<0.04	<0.04	0/1	<0.04	<0.04	<0.04	0/1	0/1	<0.04	<0.04	0/1
	ﾌﾀﾙ酸ｼﾞｴﾁﾙﾍｷｼﾙ	(mg/l)																
	モリブデン	(mg/l)																
	塩化ビニルモノマー	(mg/l)																
	エピクロロヒドリン	(mg/l)																
	全マンガン	(mg/l)																
	ウラン	(mg/l)																
	フェノール	(mg/l)																
	ホルムアルデヒド	(mg/l)																
	4-t-オクチルフェノール	(mg/l)																
	アニリン	(mg/l)																
	2,4-ジクロロフェノール	(mg/l)																
	ペルフルオロオクタンスルホン酸（PFOS）	(ng/l)																
	ペルフルオロオクタンスルホン酸（PFOS）（直鎖体）	(ng/l)																
	ペルフルオロオクタン酸（PFOA）	(ng/l)																
	ペルフルオロオクタン酸（PFOA）（直鎖体）	(ng/l)																
	PFOS及びPFOAの合算値	(ng/l)																
要測定指標項目	透明度	(m)	3.5	2.0	5.0	-/12	-/12	3.5	4.2	12/12	3.5	2.0	5.0	-/12	-/12	3.5	4.2	12/12
	全有機炭素	(mg/l)																

注1）日間最小値、日間最大値はBOD、CODのみ
注2）90%値は大腸菌数のみ

公 共 用 水 域 水 質 測 定 結 果 総 括 表

2023年度　　（岡山県）　A票

水域名（類型）	調査種類	水島地先海域(甲) B（イ） Ⅱ（イ） 生物A（イ） 測定計画調査								水島地先海域(甲) B（イ） Ⅱ（イ） 生物A（イ） 測定計画調査							
河川名（大腸菌数区分）	地点番号	0502								0502							
測定地点名（地点統一番号）	採取水層	高梁川河口部 33-603-51							表層	高梁川河口部 33-603-51							全層
調査担当機関　分析担当機関		政令市（水質汚濁防止法による） 倉敷市環境監視センター								政令市（水質汚濁防止法による） 倉敷市環境監視センター							
測定項目	（単位）	平均	最小値	最大値	m／n	x／y	中央値 日間最小	75(90注2)%値 日間最大	k／n	平均	最小値	最大値	m／n	x／y	中央値 日間最小	75(90注2)%値 日間最大	k／n
生活環境項目																	
ｐＨ		8.2	7.8	8.4 ＊	1/12	1/12	8.2	8.3	12/12	8.2	7.8	8.4 ＊	1/12	1/12	8.2	8.3	12/12
ＤＯ	(mg/l)	9.1	7.1	11	0/12	0/12	9.5	10	12/12	9.1	7.1	11	0/12	0/12	9.5	10	12/12
ＢＯＤ	(mg/l)																
ＣＯＤ	(mg/l)	3.0	1.8	4.8 ＊	5/12	5/12	2.7	3.2 ＊	12/12	3.0	1.8	4.8 ＊	5/12	5/12	2.7	3.2 ＊	12/12
							1.8	4.8 ＊							1.8	4.8 ＊	
ＳＳ	(mg/l)																
大腸菌数	(CFU/100ml)																
n-ﾍｷｻﾝ抽出物質	(mg/l)																
全窒素	(mg/l)	0.29	0.22	0.35 ＊	2/4	2/4	0.30	0.34 ＊	4/4	0.29	0.22	0.35 ＊	2/4	2/4	0.30	0.34 ＊	4/4
全リン	(mg/l)	0.038 ＊	0.026	0.057 ＊	2/4	2/4	0.034 ＊	0.040 ＊	4/4	0.038 ＊	0.026	0.057 ＊	2/4	2/4	0.034 ＊	0.040 ＊	4/4
全亜鉛	(mg/l)																
ノニルフェノール	(mg/l)																
LAS	(mg/l)																
底層ＤＯ	(mg/l)																
健康項目																	
カドミウム	(mg/l)	<0.0003	<0.0003	<0.0003	0/1	0/1	<0.0003	<0.0003	0/1	<0.0003	<0.0003	<0.0003	0/1	0/1	<0.0003	<0.0003	0/1
全シアン	(mg/l)	ND	ND	ND	0/1	0/1	ND	ND	0/1	ND	ND	ND	0/1	0/1	ND	ND	0/1
鉛	(mg/l)	<0.005	<0.005	<0.005	0/1	0/1	<0.005	<0.005	0/1	<0.005	<0.005	<0.005	0/1	0/1	<0.005	<0.005	0/1
六価クロム	(mg/l)	<0.01	<0.01	<0.01	0/1	0/1	<0.01	<0.01	0/1	<0.01	<0.01	<0.01	0/1	0/1	<0.01	<0.01	0/1
ヒ素	(mg/l)	<0.005	<0.005	<0.005	0/1	0/1	<0.005	<0.005	0/1	<0.005	<0.005	<0.005	0/1	0/1	<0.005	<0.005	0/1
総水銀	(mg/l)	<0.0005	<0.0005	<0.0005	0/1	0/1	<0.0005	<0.0005	0/1	<0.0005	<0.0005	<0.0005	0/1	0/1	<0.0005	<0.0005	0/1
アルキル水銀	(mg/l)	ND	ND	ND	0/1	0/1	ND	ND	0/1	ND	ND	ND	0/1	0/1	ND	ND	0/1
ＰＣＢ	(mg/l)	ND	ND	ND	0/1	0/1	ND	ND	0/1	ND	ND	ND	0/1	0/1	ND	ND	0/1
ジクロロメタン	(mg/l)	<0.002	<0.002	<0.002	0/1	0/1	<0.002	<0.002	0/1	<0.002	<0.002	<0.002	0/1	0/1	<0.002	<0.002	0/1
四塩化炭素	(mg/l)	<0.0002	<0.0002	<0.0002	0/1	0/1	<0.0002	<0.0002	0/1	<0.0002	<0.0002	<0.0002	0/1	0/1	<0.0002	<0.0002	0/1
1,2-ｼﾞｸﾛﾛｴﾀﾝ	(mg/l)	<0.0004	<0.0004	<0.0004	0/1	0/1	<0.0004	<0.0004	0/1	<0.0004	<0.0004	<0.0004	0/1	0/1	<0.0004	<0.0004	0/1
1,1-ｼﾞｸﾛﾛｴﾁﾚﾝ	(mg/l)	<0.002	<0.002	<0.002	0/1	0/1	<0.002	<0.002	0/1	<0.002	<0.002	<0.002	0/1	0/1	<0.002	<0.002	0/1
ｼｽ-1,2-ｼﾞｸﾛﾛｴﾁﾚﾝ	(mg/l)	<0.004	<0.004	<0.004	0/1	0/1	<0.004	<0.004	0/1	<0.004	<0.004	<0.004	0/1	0/1	<0.004	<0.004	0/1
1,1,1-ﾄﾘｸﾛﾛｴﾀﾝ	(mg/l)	<0.0005	<0.0005	<0.0005	0/1	0/1	<0.0005	<0.0005	0/1	<0.0005	<0.0005	<0.0005	0/1	0/1	<0.0005	<0.0005	0/1
1,1,2-ﾄﾘｸﾛﾛｴﾀﾝ	(mg/l)	<0.0006	<0.0006	<0.0006	0/1	0/1	<0.0006	<0.0006	0/1	<0.0006	<0.0006	<0.0006	0/1	0/1	<0.0006	<0.0006	0/1
トリクロロエチレン	(mg/l)	<0.001	<0.001	<0.001	0/1	0/1	<0.001	<0.001	0/1	<0.001	<0.001	<0.001	0/1	0/1	<0.001	<0.001	0/1
テトラクロロエチレン	(mg/l)	<0.0005	<0.0005	<0.0005	0/1	0/1	<0.0005	<0.0005	0/1	<0.0005	<0.0005	<0.0005	0/1	0/1	<0.0005	<0.0005	0/1
1,3-ｼﾞｸﾛﾛﾌﾟﾛﾍﾟﾝ	(mg/l)	<0.0002	<0.0002	<0.0002	0/1	0/1	<0.0002	<0.0002	0/1	<0.0002	<0.0002	<0.0002	0/1	0/1	<0.0002	<0.0002	0/1
チウラム	(mg/l)	<0.0006	<0.0006	<0.0006	0/1	0/1	<0.0006	<0.0006	0/1	<0.0006	<0.0006	<0.0006	0/1	0/1	<0.0006	<0.0006	0/1
シマジン	(mg/l)	<0.0003	<0.0003	<0.0003	0/1	0/1	<0.0003	<0.0003	0/1	<0.0003	<0.0003	<0.0003	0/1	0/1	<0.0003	<0.0003	0/1
チオベンカルブ	(mg/l)	<0.002	<0.002	<0.002	0/1	0/1	<0.002	<0.002	0/1	<0.002	<0.002	<0.002	0/1	0/1	<0.002	<0.002	0/1
ベンゼン	(mg/l)	<0.001	<0.001	<0.001	0/1	0/1	<0.001	<0.001	0/1	<0.001	<0.001	<0.001	0/1	0/1	<0.001	<0.001	0/1
セレン	(mg/l)	<0.002	<0.002	<0.002	0/1	0/1	<0.002	<0.002	0/1	<0.002	<0.002	<0.002	0/1	0/1	<0.002	<0.002	0/1
ほう素	(mg/l)																
ふっ素	(mg/l)																
硝酸性窒素及び亜硝酸性窒素	(mg/l)	0.04	<0.03	0.06	0/4	0/4	0.04	0.04	2/4	0.04	<0.03	0.06	0/4	0/4	0.04	0.04	2/4
1,4-ジオキサン	(mg/l)	<0.005	<0.005	<0.005	0/1	0/1	<0.005	<0.005	0/1	<0.005	<0.005	<0.005	0/1	0/1	<0.005	<0.005	0/1
特殊項目																	
フェノール類	(mg/l)																
銅	(mg/l)																
亜鉛	(mg/l)																
鉄（溶解性）	(mg/l)																
マンガン（溶解性）	(mg/l)																
クロム	(mg/l)																

注1）日間最小値、日間最大値はBOD、CODのみ
注2）90%値は大腸菌数のみ

公 共 用 水 域 水 質 測 定 結 果 総 括 表

2023年度　　(岡山県)　B票

水域名（類型）	調査種類	水島地先海域(甲)　B（イ）　Ⅱ（イ）　生物A（イ）	測定計画調査	水島地先海域(甲)　B（イ）　Ⅱ（イ）　生物A（イ）	測定計画調査
河川名（大腸菌数区分）	地点番号		0502		0502
測定地点名（地点統一番号）	採取水層	高梁川河口部　33-603-51	表層	高梁川河口部　33-603-51	全層
調査担当機関　分析担当機関		政令市（水質汚濁防止法による）　倉敷市環境監視センター		政令市（水質汚濁防止法による）　倉敷市環境監視センター	

	測定項目	(単位)	平均	最小値	最大値	m／n	x／y	中央値 日間最小	75(90注2)%値 日間最大	k／n	平均	最小値	最大値	m／n	x／y	中央値 日間最小	75(90注2)%値 日間最大	k／n
その他項目	アンモニア態窒素	(mg/l)	0.05	<0.02	0.09	-/4	-/4	0.04	0.06	2/4	0.05	<0.02	0.09	-/4	-/4	0.04	0.06	2/4
	亜硝酸性窒素	(mg/l)	0.01	<0.01	0.01	-/4	-/4	<0.01	<0.01	1/4	0.01	<0.01	0.01	-/4	-/4	<0.01	<0.01	1/4
	硝酸性窒素	(mg/l)	0.03	<0.02	0.05	-/4	-/4	0.03	0.03	2/4	0.03	<0.02	0.05	-/4	-/4	0.03	0.03	2/4
	有機態窒素	(mg/l)																
	リン酸態リン	(mg/l)	0.02	<0.01	0.03	-/4	-/4	0.01	0.01	2/4	0.02	<0.01	0.03	-/4	-/4	0.01	0.01	2/4
	電気伝導度	(μS/cm)																
	ＤＯ飽和度	(%)																
	塩化物イオン	(mg/l)																
	塩素量	(‰)																
	クロロフィルａ	(μg/l)																
	塩分		25	1.6	32	-/12	-/12	29	30	12/12	25	1.6	32	-/12	-/12	29	30	12/12
	トリハロメタン生成能	(mg/l)																
要監視項目	ＥＰＮ	(mg/l)	<0.0006	<0.0006	<0.0006	0/1	0/1	<0.0006	<0.0006	0/1	<0.0006	<0.0006	<0.0006	0/1	0/1	<0.0006	<0.0006	0/1
	アンチモン	(mg/l)																
	ニッケル	(mg/l)																
	クロロホルム	(mg/l)	<0.0006	<0.0006	<0.0006	0/1	0/1	<0.0006	<0.0006	0/1	<0.0006	<0.0006	<0.0006	0/1	0/1	<0.0006	<0.0006	0/1
	ﾄﾗﾝｽ-1,2-ｼﾞｸﾛﾛｴﾁﾚﾝ	(mg/l)	<0.004	<0.004	<0.004	0/1	0/1	<0.004	<0.004	0/1	<0.004	<0.004	<0.004	0/1	0/1	<0.004	<0.004	0/1
	1,2-ジクロロプロパン	(mg/l)	<0.006	<0.006	<0.006	0/1	0/1	<0.006	<0.006	0/1	<0.006	<0.006	<0.006	0/1	0/1	<0.006	<0.006	0/1
	P-ジクロロベンゼン	(mg/l)	<0.02	<0.02	<0.02	0/1	0/1	<0.02	<0.02	0/1	<0.02	<0.02	<0.02	0/1	0/1	<0.02	<0.02	0/1
	イソキサチオン	(mg/l)	<0.0008	<0.0008	<0.0008	0/1	0/1	<0.0008	<0.0008	0/1	<0.0008	<0.0008	<0.0008	0/1	0/1	<0.0008	<0.0008	0/1
	ダイアジノン	(mg/l)	<0.0005	<0.0005	<0.0005	0/1	0/1	<0.0005	<0.0005	0/1	<0.0005	<0.0005	<0.0005	0/1	0/1	<0.0005	<0.0005	0/1
	フェニトロチオン(MEP)	(mg/l)	<0.0003	<0.0003	<0.0003	0/1	0/1	<0.0003	<0.0003	0/1	<0.0003	<0.0003	<0.0003	0/1	0/1	<0.0003	<0.0003	0/1
	イソプロチオラン	(mg/l)	<0.004	<0.004	<0.004	0/1	0/1	<0.004	<0.004	0/1	<0.004	<0.004	<0.004	0/1	0/1	<0.004	<0.004	0/1
	オキシン銅(有機銅)	(mg/l)	<0.004	<0.004	<0.004	0/1	0/1	<0.004	<0.004	0/1	<0.004	<0.004	<0.004	0/1	0/1	<0.004	<0.004	0/1
	クロロタロニル(TPN)	(mg/l)	<0.004	<0.004	<0.004	0/1	0/1	<0.004	<0.004	0/1	<0.004	<0.004	<0.004	0/1	0/1	<0.004	<0.004	0/1
	プロピザミド	(mg/l)	<0.0008	<0.0008	<0.0008	0/1	0/1	<0.0008	<0.0008	0/1	<0.0008	<0.0008	<0.0008	0/1	0/1	<0.0008	<0.0008	0/1
	ジクロルボス(DDVP)	(mg/l)	<0.001	<0.001	<0.001	0/1	0/1	<0.001	<0.001	0/1	<0.001	<0.001	<0.001	0/1	0/1	<0.001	<0.001	0/1
	フェノブカルブ(BPMC)	(mg/l)	<0.002	<0.002	<0.002	0/1	0/1	<0.002	<0.002	0/1	<0.002	<0.002	<0.002	0/1	0/1	<0.002	<0.002	0/1
	イプロベンホス(IBP)	(mg/l)	<0.0008	<0.0008	<0.0008	0/1	0/1	<0.0008	<0.0008	0/1	<0.0008	<0.0008	<0.0008	0/1	0/1	<0.0008	<0.0008	0/1
	クロルニトロフェン(CNP)	(mg/l)	<0.0001	<0.0001	<0.0001	-/1	-/1	<0.0001	<0.0001	0/1	<0.0001	<0.0001	<0.0001	-/1	-/1	<0.0001	<0.0001	0/1
	トルエン	(mg/l)	<0.06	<0.06	<0.06	0/1	0/1	<0.06	<0.06	0/1	<0.06	<0.06	<0.06	0/1	0/1	<0.06	<0.06	0/1
	キシレン	(mg/l)	<0.04	<0.04	<0.04	0/1	0/1	<0.04	<0.04	0/1	<0.04	<0.04	<0.04	0/1	0/1	<0.04	<0.04	0/1
	ﾌﾀﾙ酸ｼﾞｴﾁﾙﾍｷｼﾙ	(mg/l)																
	モリブデン	(mg/l)																
	塩化ビニルモノマー	(mg/l)																
	エピクロロヒドリン	(mg/l)																
	全マンガン	(mg/l)																
	ウラン	(mg/l)																
	フェノール	(mg/l)																
	ホルムアルデヒド	(mg/l)																
	4-t-オクチルフェノール	(mg/l)																
	アニリン	(mg/l)																
	2,4-ジクロロフェノール	(mg/l)																
	ペルフルオロオクタンスルホン酸（PFOS）	(ng/l)																
	ペルフルオロオクタンスルホン酸（PFOS）（直鎖体）	(ng/l)																
	ペルフルオロオクタン酸（PFOA）	(ng/l)																
	ペルフルオロオクタン酸（PFOA）（直鎖体）	(ng/l)																
	PFOS及びPFOAの合算値	(ng/l)																
要測定指標項目	透明度	(m)	2.0	0.9	3.4	-/12	-/12	1.9	2.1	12/12	2.0	0.9	3.4	-/12	-/12	1.9	2.1	12/12
	全有機炭素	(mg/l)																

注1）日間最小値、日間最大値はBOD、CODのみ
注2）90%値は大腸菌数のみ

公 共 用 水 域 水 質 測 定 結 果 総 括 表

2023年度　　（岡山県）　A票

水域名（類型）	調査種類	水島地先海域(甲) B（イ） Ⅱ（イ） 生物特A（イ）	測定計画調査	水島地先海域(甲) B（イ） Ⅱ（イ） 生物特A（イ）	測定計画調査
河川名（大腸菌数区分）	地点番号		0505		0505
測定地点名（地点統一番号）	採取水層	玉島港沖合 33-603-01	表層	玉島港沖合 33-603-01	中層
調査担当機関　分析担当機関		政令市（水質汚濁防止法による） 倉敷市環境監視センター		政令市（水質汚濁防止法による） 倉敷市環境監視センター	

	測定項目	(単位)	平均	最小値	最大値	m／n	x／y	中央値 日間最小	75(90注2)%値 日間最大	k／n	平均	最小値	最大値	m／n	x／y	中央値 日間最小	75(90注2)%値 日間最大	k／n
生活環境項目	ｐＨ		8.2	7.9	8.3	0/14	0/12	8.2	8.3	14/14	8.2	8.1	8.2	0/4	0/2	8.2	8.2	4/4
	ＤＯ	(mg/l)	8.3	5.9	10	0/14	0/12	9.0	9.3	14/14	7.7	6.6	9.0	0/4	0/2	7.7	8.8	4/4
	ＢＯＤ	(mg/l)																
	ＣＯＤ	(mg/l)	2.5	1.7	3.8 *	2/14	1/12	2.4	2.6	14/14	2.8	2.5	3.1 *	1/4	0/2	2.8	3.0	4/4
								1.7	3.8 *							2.6	3.0	
	ＳＳ	(mg/l)																
	大腸菌数	(CFU/100ml)																
	n-ﾍｷｻﾝ抽出物質	(mg/l)	ND	ND	ND	0/14	0/12	ND	ND	0/14								
	全窒素	(mg/l)	0.21	0.15	0.27	0/12	0/12	0.22	0.24	12/12								
	全リン	(mg/l)	0.031 *	0.016	0.048 *	6/12	6/12	0.028	0.039 *	12/12								
	全亜鉛	(mg/l)	0.002	<0.001	0.002	0/2	0/2	0.002	0.002	1/2								
	ノニルフェノール	(mg/l)																
	LAS	(mg/l)																
	底層ＤＯ	(mg/l)																
健康項目	カドミウム	(mg/l)	<0.0003	<0.0003	<0.0003	0/1	0/1	<0.0003	<0.0003	0/1								
	全シアン	(mg/l)	ND	ND	ND	0/1	0/1	ND	ND	0/1								
	鉛	(mg/l)	<0.005	<0.005	<0.005	0/1	0/1	<0.005	<0.005	0/1								
	六価クロム	(mg/l)	<0.01	<0.01	<0.01	0/1	0/1	<0.01	<0.01	0/1								
	ヒ素	(mg/l)	<0.005	<0.005	<0.005	0/1	0/1	<0.005	<0.005	0/1								
	総水銀	(mg/l)	<0.0005	<0.0005	<0.0005	0/1	0/1	<0.0005	<0.0005	0/1								
	アルキル水銀	(mg/l)	ND	ND	ND	0/1	0/1	ND	ND	0/1								
	ＰＣＢ	(mg/l)	ND	ND	ND	0/1	0/1	ND	ND	0/1								
	ジクロロメタン	(mg/l)	<0.002	<0.002	<0.002	0/1	0/1	<0.002	<0.002	0/1								
	四塩化炭素	(mg/l)	<0.0002	<0.0002	<0.0002	0/1	0/1	<0.0002	<0.0002	0/1								
	1,2-ｼﾞｸﾛﾛｴﾀﾝ	(mg/l)	<0.0004	<0.0004	<0.0004	0/1	0/1	<0.0004	<0.0004	0/1								
	1,1-ｼﾞｸﾛﾛｴﾁﾚﾝ	(mg/l)	<0.002	<0.002	<0.002	0/1	0/1	<0.002	<0.002	0/1								
	ｼｽ-1,2-ｼﾞｸﾛﾛｴﾁﾚﾝ	(mg/l)	<0.004	<0.004	<0.004	0/1	0/1	<0.004	<0.004	0/1								
	1,1,1-ﾄﾘｸﾛﾛｴﾀﾝ	(mg/l)	<0.0005	<0.0005	<0.0005	0/1	0/1	<0.0005	<0.0005	0/1								
	1,1,2-ﾄﾘｸﾛﾛｴﾀﾝ	(mg/l)	<0.0006	<0.0006	<0.0006	0/1	0/1	<0.0006	<0.0006	0/1								
	トリクロロエチレン	(mg/l)	<0.001	<0.001	<0.001	0/1	0/1	<0.001	<0.001	0/1								
	テトラクロロエチレン	(mg/l)	<0.0005	<0.0005	<0.0005	0/1	0/1	<0.0005	<0.0005	0/1								
	1,3-ｼﾞｸﾛﾛﾌﾟﾛﾍﾟﾝ	(mg/l)	<0.0002	<0.0002	<0.0002	0/1	0/1	<0.0002	<0.0002	0/1								
	チウラム	(mg/l)	<0.0006	<0.0006	<0.0006	0/1	0/1	<0.0006	<0.0006	0/1								
	シマジン	(mg/l)	<0.0003	<0.0003	<0.0003	0/1	0/1	<0.0003	<0.0003	0/1								
	チオベンカルブ	(mg/l)	<0.002	<0.002	<0.002	0/1	0/1	<0.002	<0.002	0/1								
	ベンゼン	(mg/l)	<0.001	<0.001	<0.001	0/1	0/1	<0.001	<0.001	0/1								
	セレン	(mg/l)	<0.002	<0.002	<0.002	0/1	0/1	<0.002	<0.002	0/1								
	ほう素	(mg/l)																
	ふっ素	(mg/l)																
	硝酸性窒素及び亜硝酸性窒素	(mg/l)	0.03	<0.03	0.05	0/12	0/12	<0.03	<0.03	2/12								
	1,4-ジオキサン	(mg/l)	<0.005	<0.005	<0.005	0/1	0/1	<0.005	<0.005	0/1								
特殊項目	フェノール類	(mg/l)																
	銅	(mg/l)	<0.01	<0.01	<0.01	-/1	-/1	<0.01	<0.01	0/1								
	亜鉛	(mg/l)																
	鉄（溶解性）	(mg/l)	<0.01	<0.01	<0.01	-/1	-/1	<0.01	<0.01	0/1								
	マンガン（溶解性）	(mg/l)	<0.01	<0.01	<0.01	-/1	-/1	<0.01	<0.01	0/1								
	クロム	(mg/l)	<0.03	<0.03	<0.03	-/1	-/1	<0.03	<0.03	0/1								

注1）日間最小値、日間最大値はBOD、CODのみ
注2）90%値は大腸菌数のみ

公 共 用 水 域 水 質 測 定 結 果 総 括 表

2023年度　　(岡山県)　B票

水域名（類型）	調査種類	水島地先海域(甲) B（イ） Ⅱ（イ） 生物特A（イ）	測定計画調査	水島地先海域(甲) B（イ） Ⅱ（イ） 生物特A（イ）	測定計画調査
河川名（大腸菌数区分）	地点番号		0505		0505
測定地点名（地点統一番号）	採取水層	玉島港沖合 33-603-01	表層	玉島港沖合 33-603-01	中層
調査担当機関　分析担当機関		政令市（水質汚濁防止法による） 倉敷市環境監視センター		政令市（水質汚濁防止法による） 倉敷市環境監視センター	

	測定項目	(単位)	平均	最小値	最大値	m／n	x／y	中央値 日間最小	75(90注2)%値 日間最大	k／n	平均	最小値	最大値	m／n	x／y	中央値 日間最小	75(90注2)%値 日間最大	k／n
その他項目	アンモニア態窒素	(mg/l)	0.03	<0.02	0.07	-/12	-/12	<0.02	0.03	5/12								
	亜硝酸性窒素	(mg/l)	<0.01	<0.01	<0.01	-/12	-/12	<0.01	<0.01	0/12								
	硝酸性窒素	(mg/l)	0.02	<0.02	0.04	-/12	-/12	<0.02	<0.02	2/12								
	有機態窒素	(mg/l)																
	リン酸態リン	(mg/l)	0.01	<0.01	0.03	-/12	-/12	0.01	0.01	6/12								
	電気伝導度	(μS/cm)																
	ＤＯ飽和度	(%)																
	塩化物イオン	(mg/l)																
	塩素量	(‰)																
	クロロフィルａ	(μg/l)	5.2E+00	1.7E+00	8.7E+00	-/12	-/12	5.1E+00	6.8E+00	12/12								
	塩分		31	27	33	-/14	-/12	31	33	14/14	31	31	31	-/4	-/2	31	31	4/4
	トリハロメタン生成能	(mg/l)																
要監視項目	ＥＰＮ	(mg/l)	<0.0006	<0.0006	<0.0006	0/1	0/1	<0.0006	<0.0006	0/1								
	アンチモン	(mg/l)	<0.002	<0.002	<0.002	0/1	0/1	<0.002	<0.002	0/1								
	ニッケル	(mg/l)	<0.005	<0.005	<0.005	-/1	-/1	<0.005	<0.005	0/1								
	クロロホルム	(mg/l)	<0.0006	<0.0006	<0.0006	0/1	0/1	<0.0006	<0.0006	0/1								
	ﾄﾗﾝｽ-1,2-ｼﾞｸﾛﾛｴﾁﾚﾝ	(mg/l)	<0.004	<0.004	<0.004	0/1	0/1	<0.004	<0.004	0/1								
	1,2-ジクロロプロパン	(mg/l)	<0.006	<0.006	<0.006	0/1	0/1	<0.006	<0.006	0/1								
	P-ジクロロベンゼン	(mg/l)	<0.02	<0.02	<0.02	0/1	0/1	<0.02	<0.02	0/1								
	イソキサチオン	(mg/l)	<0.0008	<0.0008	<0.0008	0/1	0/1	<0.0008	<0.0008	0/1								
	ダイアジノン	(mg/l)	<0.0005	<0.0005	<0.0005	0/1	0/1	<0.0005	<0.0005	0/1								
	フェニトロチオン(MEP)	(mg/l)	<0.0003	<0.0003	<0.0003	0/1	0/1	<0.0003	<0.0003	0/1								
	イソプロチオラン	(mg/l)	<0.004	<0.004	<0.004	0/1	0/1	<0.004	<0.004	0/1								
	オキシン銅(有機銅)	(mg/l)	<0.004	<0.004	<0.004	0/1	0/1	<0.004	<0.004	0/1								
	クロロタロニル(TPN)	(mg/l)	<0.004	<0.004	<0.004	0/1	0/1	<0.004	<0.004	0/1								
	プロピザミド	(mg/l)	<0.0008	<0.0008	<0.0008	0/1	0/1	<0.0008	<0.0008	0/1								
	ジクロルボス(DDVP)	(mg/l)	<0.001	<0.001	<0.001	0/1	0/1	<0.001	<0.001	0/1								
	フェノブカルブ(BPMC)	(mg/l)	<0.002	<0.002	<0.002	0/1	0/1	<0.002	<0.002	0/1								
	イプロベンホス(IBP)	(mg/l)	<0.0008	<0.0008	<0.0008	0/1	0/1	<0.0008	<0.0008	0/1								
	クロルニトロフェン(CNP)	(mg/l)	<0.0001	<0.0001	<0.0001	-/1	-/1	<0.0001	<0.0001	0/1								
	トルエン	(mg/l)	<0.06	<0.06	<0.06	0/1	0/1	<0.06	<0.06	0/1								
	キシレン	(mg/l)	<0.04	<0.04	<0.04	0/1	0/1	<0.04	<0.04	0/1								
	ﾌﾀﾙ酸ｼﾞｴﾁﾙﾍｷｼﾙ	(mg/l)	<0.006	<0.006	<0.006	0/1	0/1	<0.006	<0.006	0/1								
	モリブデン	(mg/l)	<0.01	<0.01	<0.01	0/1	0/1	<0.01	<0.01	0/1								
	塩化ビニルモノマー	(mg/l)	<0.0002	<0.0002	<0.0002	0/1	0/1	<0.0002	<0.0002	0/1								
	エピクロロヒドリン	(mg/l)	<0.0001	<0.0001	<0.0001	0/1	0/1	<0.0001	<0.0001	0/1								
	全マンガン	(mg/l)	<0.02	<0.02	<0.02	0/1	0/1	<0.02	<0.02	0/1								
	ウラン	(mg/l)	0.0024 *	0.0024 *	0.0024 *	1/1	1/1	0.0024 *	0.0024 *	1/1								
	フェノール	(mg/l)	<0.001	<0.001	<0.001	0/1	0/1	<0.001	<0.001	0/1								
	ホルムアルデヒド	(mg/l)	<0.003	<0.003	<0.003	0/1	0/1	<0.003	<0.003	0/1								
	4-t-オクチルフェノール	(mg/l)	<0.0001	<0.0001	<0.0001	0/1	0/1	<0.0001	<0.0001	0/1								
	アニリン	(mg/l)	<0.002	<0.002	<0.002	0/1	0/1	<0.002	<0.002	0/1								
	2,4-ジクロロフェノール	(mg/l)	<0.0003	<0.0003	<0.0003	0/1	0/1	<0.0003	<0.0003	0/1								
	ペルフルオロオクタンスルホン酸（PFOS）	(ng/l)	<2.5	<2.5	<2.5	-/1	-/1	<2.5	<2.5	0/1								
	ペルフルオロオクタンスルホン酸（PFOS）（直鎖体）	(ng/l)	<2.5	<2.5	<2.5	-/1	-/1	<2.5	<2.5	0/1								
	ペルフルオロオクタン酸（PFOA）	(ng/l)	<2.5	<2.5	<2.5	-/1	-/1	<2.5	<2.5	0/1								
	ペルフルオロオクタン酸（PFOA）（直鎖体）	(ng/l)	<2.5	<2.5	<2.5	-/1	-/1	<2.5	<2.5	0/1								
	PFOS及びPFOAの合算値	(ng/l)	<5	<5	<5	-/1	-/1	<5	<5	0/1								
要測定指標項目	透明度	(m)	2.4	1.4	4.2	-/14	-/12	2.2	3.0	14/14								
	全有機炭素	(mg/l)	1.7	1.4	2.4	-/4	-/4	1.6	1.7	4/4								

注1）日間最小値、日間最大値はBOD、CODのみ
注2）90%値は大腸菌数のみ

公 共 用 水 域 水 質 測 定 結 果 総 括 表

2023年度　　（岡山県）　A票

水域名（類型）	調査種類	水島地先海域(甲) B（イ） Ⅱ（イ） 生物特A（イ）	測定計画調査	水島地先海域(甲) B（イ） Ⅱ（イ） 生物特A（イ）	測定計画調査
河川名（大腸菌数区分）	地点番号		0505		0505
測定地点名（地点統一番号）	採取水層	玉島港沖合 33-603-01	下層	玉島港沖合 33-603-01	全層
調査担当機関　分析担当機関		政令市（水質汚濁防止法による） 倉敷市環境監視センター		政令市（水質汚濁防止法による） 倉敷市環境監視センター	

	測定項目	(単位)	平均	最小値	最大値	m／n	x／y	中央値 日間最小	75(90注2)%値 日間最大	k／n	平均	最小値	最大値	m／n	x／y	中央値 日間最小	75(90注2)%値 日間最大	k／n
生活環境項目	ｐＨ										8.2	7.9	8.3	0/18	0/12	8.2	8.3	18/18
	ＤＯ	(mg/l)									8.3	5.9	10	0/18	0/12	9.0	9.3	18/18
	ＢＯＤ	(mg/l)																
	ＣＯＤ	(mg/l)									2.5	1.7	3.8 *	3/18	1/12	2.4 1.7	2.6 3.8 *	18/18
	ＳＳ	(mg/l)																
	大腸菌数	(CFU/100ml)																
	n-ﾍｷｻﾝ抽出物質	(mg/l)									ND	ND	ND	0/14	0/12	ND	ND	0/14
	全窒素	(mg/l)									0.21	0.15	0.27	0/12	0/12	0.22	0.24	12/12
	全リン	(mg/l)									0.031 *	0.016	0.048 *	6/12	6/12	0.028	0.039 *	12/12
	全亜鉛	(mg/l)									0.002	<0.001	0.002	0/2	0/2	0.002	0.002	1/2
	ノニルフェノール	(mg/l)																
	LAS	(mg/l)																
	底層ＤＯ	(mg/l)	7.8	5.3	9.9	-/14	-/12	8.2	8.9	14/14	7.8	5.3	9.9	-/14	-/12	8.2	8.9	14/14
健康項目	カドミウム	(mg/l)									<0.0003	<0.0003	<0.0003	0/1	0/1	<0.0003	<0.0003	0/1
	全シアン	(mg/l)									ND	ND	ND	0/1	0/1	ND	ND	0/1
	鉛	(mg/l)									<0.005	<0.005	<0.005	0/1	0/1	<0.005	<0.005	0/1
	六価クロム	(mg/l)									<0.01	<0.01	<0.01	0/1	0/1	<0.01	<0.01	0/1
	ヒ素	(mg/l)									<0.005	<0.005	<0.005	0/1	0/1	<0.005	<0.005	0/1
	総水銀	(mg/l)									<0.0005	<0.0005	<0.0005	0/1	0/1	<0.0005	<0.0005	0/1
	アルキル水銀	(mg/l)									ND	ND	ND	0/1	0/1	ND	ND	0/1
	ＰＣＢ	(mg/l)									ND	ND	ND	0/1	0/1	ND	ND	0/1
	ジクロロメタン	(mg/l)									<0.002	<0.002	<0.002	0/1	0/1	<0.002	<0.002	0/1
	四塩化炭素	(mg/l)									<0.0002	<0.0002	<0.0002	0/1	0/1	<0.0002	<0.0002	0/1
	1,2-ｼﾞｸﾛﾛｴﾀﾝ	(mg/l)									<0.0004	<0.0004	<0.0004	0/1	0/1	<0.0004	<0.0004	0/1
	1,1-ｼﾞｸﾛﾛｴﾁﾚﾝ	(mg/l)									<0.002	<0.002	<0.002	0/1	0/1	<0.002	<0.002	0/1
	ｼｽ-1,2-ｼﾞｸﾛﾛｴﾁﾚﾝ	(mg/l)									<0.004	<0.004	<0.004	0/1	0/1	<0.004	<0.004	0/1
	1,1,1-ﾄﾘｸﾛﾛｴﾀﾝ	(mg/l)									<0.0005	<0.0005	<0.0005	0/1	0/1	<0.0005	<0.0005	0/1
	1,1,2-ﾄﾘｸﾛﾛｴﾀﾝ	(mg/l)									<0.0006	<0.0006	<0.0006	0/1	0/1	<0.0006	<0.0006	0/1
	トリクロロエチレン	(mg/l)									<0.001	<0.001	<0.001	0/1	0/1	<0.001	<0.001	0/1
	テトラクロロエチレン	(mg/l)									<0.0005	<0.0005	<0.0005	0/1	0/1	<0.0005	<0.0005	0/1
	1,3-ｼﾞｸﾛﾛﾌﾟﾛﾍﾟﾝ	(mg/l)									<0.0002	<0.0002	<0.0002	0/1	0/1	<0.0002	<0.0002	0/1
	チウラム	(mg/l)									<0.0006	<0.0006	<0.0006	0/1	0/1	<0.0006	<0.0006	0/1
	シマジン	(mg/l)									<0.0003	<0.0003	<0.0003	0/1	0/1	<0.0003	<0.0003	0/1
	チオベンカルブ	(mg/l)									<0.002	<0.002	<0.002	0/1	0/1	<0.002	<0.002	0/1
	ベンゼン	(mg/l)									<0.001	<0.001	<0.001	0/1	0/1	<0.001	<0.001	0/1
	セレン	(mg/l)									<0.002	<0.002	<0.002	0/1	0/1	<0.002	<0.002	0/1
	ほう素	(mg/l)																
	ふっ素	(mg/l)																
	硝酸性窒素及び亜硝酸性窒素	(mg/l)									0.03	<0.03	0.05	0/12	0/12	<0.03	<0.03	2/12
	1,4-ジオキサン	(mg/l)									<0.005	<0.005	<0.005	0/1	0/1	<0.005	<0.005	0/1
特殊項目	フェノール類	(mg/l)																
	銅	(mg/l)									<0.01	<0.01	<0.01	-/1	-/1	<0.01	<0.01	0/1
	亜鉛	(mg/l)																
	鉄（溶解性）	(mg/l)									<0.01	<0.01	<0.01	-/1	-/1	<0.01	<0.01	0/1
	マンガン（溶解性）	(mg/l)									<0.01	<0.01	<0.01	-/1	-/1	<0.01	<0.01	0/1
	クロム	(mg/l)									<0.03	<0.03	<0.03	-/1	-/1	<0.03	<0.03	0/1

注1）日間最小値、日間最大値はBOD、CODのみ
注2）90%値は大腸菌数のみ

公 共 用 水 域 水 質 測 定 結 果 総 括 表

2023年度　　(岡山県)　B票

水域名（類型）	調査種類	水島地先海域(甲)　B（イ）　Ⅱ（イ）　生物特A（イ）	測定計画調査	水島地先海域(甲)　B（イ）　Ⅱ（イ）　生物特A（イ）	測定計画調査
河川名（大腸菌数区分）	地点番号		0505		0505
測定地点名（地点統一番号）	採取水層	玉島港沖合　33-603-01	下層	玉島港沖合　33-603-01	全層
調査担当機関　分析担当機関		政令市（水質汚濁防止法による）　倉敷市環境監視センター		政令市（水質汚濁防止法による）　倉敷市環境監視センター	

	測定項目	(単位)	平均	最小値	最大値	m／n	x／y	中央値 日間最小	75(90注2)%値 日間最大	k／n	平均	最小値	最大値	m／n	x／y	中央値 日間最小	75(90注2)%値 日間最大	k／n
その他項目	アンモニア態窒素	(mg/l)									0.03	<0.02	0.07	-/12	-/12	<0.02	0.03	5/12
	亜硝酸性窒素	(mg/l)									<0.01	<0.01	<0.01	-/12	-/12	<0.01	<0.01	0/12
	硝酸性窒素	(mg/l)									0.02	<0.02	0.04	-/12	-/12	<0.02	<0.02	2/12
	有機態窒素	(mg/l)																
	リン酸態リン	(mg/l)									0.01	<0.01	0.03	-/12	-/12	0.01	0.01	6/12
	電気伝導度	(μS/cm)																
	ＤＯ飽和度	(%)																
	塩化物イオン	(mg/l)																
	塩素量	(‰)																
	クロロフィルａ	(μg/l)									5.2E+00	1.7E+00	8.7E+00	-/12	-/12	5.1E+00	6.8E+00	12/12
	塩分										31	27	33	-/18	-/12	31	33	18/18
	トリハロメタン生成能	(mg/l)																
要監視項目	ＥＰＮ	(mg/l)									<0.0006	<0.0006	<0.0006	0/1	0/1	<0.0006	<0.0006	0/1
	アンチモン	(mg/l)									<0.002	<0.002	<0.002	0/1	0/1	<0.002	<0.002	0/1
	ニッケル	(mg/l)									<0.005	<0.005	<0.005	-/1	-/1	<0.005	<0.005	0/1
	クロロホルム	(mg/l)									<0.0006	<0.0006	<0.0006	0/1	0/1	<0.0006	<0.0006	0/1
	ﾄﾗﾝｽ-1,2-ｼﾞｸﾛﾛｴﾁﾚﾝ	(mg/l)									<0.004	<0.004	<0.004	0/1	0/1	<0.004	<0.004	0/1
	1,2-ジクロロプロパン	(mg/l)									<0.006	<0.006	<0.006	0/1	0/1	<0.006	<0.006	0/1
	P-ジクロロベンゼン	(mg/l)									<0.02	<0.02	<0.02	0/1	0/1	<0.02	<0.02	0/1
	イソキサチオン	(mg/l)									<0.0008	<0.0008	<0.0008	0/1	0/1	<0.0008	<0.0008	0/1
	ダイアジノン	(mg/l)									<0.0005	<0.0005	<0.0005	0/1	0/1	<0.0005	<0.0005	0/1
	フェニトロチオン(MEP)	(mg/l)									<0.0003	<0.0003	<0.0003	0/1	0/1	<0.0003	<0.0003	0/1
	イソプロチオラン	(mg/l)									<0.004	<0.004	<0.004	0/1	0/1	<0.004	<0.004	0/1
	オキシン銅(有機銅)	(mg/l)									<0.004	<0.004	<0.004	0/1	0/1	<0.004	<0.004	0/1
	クロロタロニル(TPN)	(mg/l)									<0.004	<0.004	<0.004	0/1	0/1	<0.004	<0.004	0/1
	プロピザミド	(mg/l)									<0.0008	<0.0008	<0.0008	0/1	0/1	<0.0008	<0.0008	0/1
	ジクロルボス(DDVP)	(mg/l)									<0.001	<0.001	<0.001	0/1	0/1	<0.001	<0.001	0/1
	フェノブカルブ(BPMC)	(mg/l)									<0.002	<0.002	<0.002	0/1	0/1	<0.002	<0.002	0/1
	イプロベンホス(IBP)	(mg/l)									<0.0008	<0.0008	<0.0008	0/1	0/1	<0.0008	<0.0008	0/1
	クロルニトロフェン(CNP)	(mg/l)									<0.0001	<0.0001	<0.0001	-/1	-/1	<0.0001	<0.0001	0/1
	トルエン	(mg/l)									<0.06	<0.06	<0.06	0/1	0/1	<0.06	<0.06	0/1
	キシレン	(mg/l)									<0.04	<0.04	<0.04	0/1	0/1	<0.04	<0.04	0/1
	ﾌﾀﾙ酸ｼﾞｴﾁﾙﾍｷｼﾙ	(mg/l)									<0.006	<0.006	<0.006	0/1	0/1	<0.006	<0.006	0/1
	モリブデン	(mg/l)									<0.01	<0.01	<0.01	0/1	0/1	<0.01	<0.01	0/1
	塩化ビニルモノマー	(mg/l)									<0.0002	<0.0002	<0.0002	0/1	0/1	<0.0002	<0.0002	0/1
	エピクロロヒドリン	(mg/l)									<0.0001	<0.0001	<0.0001	0/1	0/1	<0.0001	<0.0001	0/1
	全マンガン	(mg/l)									<0.02	<0.02	<0.02	0/1	0/1	<0.02	<0.02	0/1
	ウラン	(mg/l)									0.0024 *	0.0024 *	0.0024 *	1/1	1/1	0.0024 *	0.0024 *	1/1
	フェノール	(mg/l)									<0.001	<0.001	<0.001	0/1	0/1	<0.001	<0.001	0/1
	ホルムアルデヒド	(mg/l)									<0.003	<0.003	<0.003	0/1	0/1	<0.003	<0.003	0/1
	4-t-オクチルフェノール	(mg/l)									<0.0001	<0.0001	<0.0001	0/1	0/1	<0.0001	<0.0001	0/1
	アニリン	(mg/l)									<0.002	<0.002	<0.002	0/1	0/1	<0.002	<0.002	0/1
	2,4-ジクロロフェノール	(mg/l)									<0.0003	<0.0003	<0.0003	0/1	0/1	<0.0003	<0.0003	0/1
	ペルフルオロオクタンスルホン酸（PFOS）	(ng/l)									<2.5	<2.5	<2.5	-/1	-/1	<2.5	<2.5	0/1
	ペルフルオロオクタンスルホン酸（PFOS）（直鎖体）	(ng/l)									<2.5	<2.5	<2.5	-/1	-/1	<2.5	<2.5	0/1
	ペルフルオロオクタン酸（PFOA）	(ng/l)									<2.5	<2.5	<2.5	-/1	-/1	<2.5	<2.5	0/1
	ペルフルオロオクタン酸（PFOA）（直鎖体）	(ng/l)									<2.5	<2.5	<2.5	-/1	-/1	<2.5	<2.5	0/1
	PFOS及びPFOAの合算値	(ng/l)									<5	<5	<5	-/1	-/1	<5	<5	0/1
要測定指標項目	透明度	(m)									2.4	1.4	4.2	-/14	-/12	2.2	3.0	14/14
	全有機炭素	(mg/l)									1.7	1.4	2.4	-/4	-/4	1.6	1.7	4/4

注1）日間最小値、日間最大値はBOD、CODのみ
注2）90%値は大腸菌数のみ

公 共 用 水 域 水 質 測 定 結 果 総 括 表

2023年度　　（岡山県）　A票

水域名（類型）	調査種類	水島地先海域(甲)　B（イ）　Ⅱ（イ）　生物特A（イ）	測定計画調査	水島地先海域(甲)　B（イ）　Ⅱ（イ）　生物特A（イ）	測定計画調査
河川名（大腸菌数区分）	地点番号		0506		0506
測定地点名（地点統一番号）	採取水層	寄島沖　33-603-52	表層	寄島沖　33-603-52	全層
調査担当機関　分析担当機関		政令市（水質汚濁防止法による）　倉敷市環境監視センター		政令市（水質汚濁防止法による）　倉敷市環境監視センター	

	測定項目	(単位)	平均	最小値	最大値	m／n	x／y	中央値 日間最小	75(90注2)%値 日間最大	k／n	平均	最小値	最大値	m／n	x／y	中央値 日間最小	75(90注2)%値 日間最大	k／n
生活環境項目	ｐＨ		8.2	7.9	8.4 *	1/12	1/12	8.3	8.3	12/12	8.2	7.9	8.4 *	1/12	1/12	8.3	8.3	12/12
	ＤＯ	(mg/l)	8.5	6.4	10	0/12	0/12	9.1	9.4	12/12	8.5	6.4	10	0/12	0/12	9.1	9.4	12/12
	ＢＯＤ	(mg/l)																
	ＣＯＤ	(mg/l)	2.4	1.5	3.4 *	1/12	1/12	2.4	2.6	12/12	2.4	1.5	3.4 *	1/12	1/12	2.4	2.6	12/12
								1.5	3.4 *							1.5	3.4 *	
	ＳＳ	(mg/l)																
	大腸菌数	(CFU/100ml)																
	n-ﾍｷｻﾝ抽出物質	(mg/l)																
	全窒素	(mg/l)	0.19	0.17	0.25	0/4	0/4	0.18	0.18	4/4	0.19	0.17	0.25	0/4	0/4	0.18	0.18	4/4
	全リン	(mg/l)	0.026	0.018	0.042 *	1/4	1/4	0.021	0.021	4/4	0.026	0.018	0.042 *	1/4	1/4	0.021	0.021	4/4
	全亜鉛	(mg/l)																
	ノニルフェノール	(mg/l)																
	LAS	(mg/l)																
	底層ＤＯ	(mg/l)																
健康項目	カドミウム	(mg/l)																
	全シアン	(mg/l)																
	鉛	(mg/l)																
	六価クロム	(mg/l)																
	ヒ素	(mg/l)																
	総水銀	(mg/l)																
	アルキル水銀	(mg/l)																
	ＰＣＢ	(mg/l)																
	ジクロロメタン	(mg/l)																
	四塩化炭素	(mg/l)																
	1,2-ｼﾞｸﾛﾛｴﾀﾝ	(mg/l)																
	1,1-ｼﾞｸﾛﾛｴﾁﾚﾝ	(mg/l)																
	ｼｽ-1,2-ｼﾞｸﾛﾛｴﾁﾚﾝ	(mg/l)																
	1,1,1-ﾄﾘｸﾛﾛｴﾀﾝ	(mg/l)																
	1,1,2-ﾄﾘｸﾛﾛｴﾀﾝ	(mg/l)																
	トリクロロエチレン	(mg/l)																
	テトラクロロエチレン	(mg/l)																
	1,3-ｼﾞｸﾛﾛﾌﾟﾛﾍﾟﾝ	(mg/l)																
	チウラム	(mg/l)																
	シマジン	(mg/l)																
	チオベンカルブ	(mg/l)																
	ベンゼン	(mg/l)																
	セレン	(mg/l)																
	ほう素	(mg/l)																
	ふっ素	(mg/l)																
	硝酸性窒素及び亜硝酸性窒素	(mg/l)	<0.03	<0.03	<0.03	0/4	0/4	<0.03	<0.03	0/4	<0.03	<0.03	<0.03	0/4	0/4	<0.03	<0.03	0/4
	1,4-ジオキサン	(mg/l)																
特殊項目	フェノール類	(mg/l)																
	銅	(mg/l)																
	亜鉛	(mg/l)																
	鉄（溶解性）	(mg/l)																
	マンガン（溶解性）	(mg/l)																
	クロム	(mg/l)																

注1）日間最小値、日間最大値はBOD、CODのみ
注2）90%値は大腸菌数のみ

公 共 用 水 域 水 質 測 定 結 果 総 括 表

2023年度　　（岡山県）　B票

水域名（類型）	調査種類	水島地先海域(甲)　B（イ）　Ⅱ（イ）　生物特A（イ）	測定計画調査	水島地先海域(甲)　B（イ）　Ⅱ（イ）　生物特A（イ）	測定計画調査
河川名（大腸菌数区分）	地点番号		0506		0506
測定地点名（地点統一番号）	採取水層	寄島沖　33-603-52	表層	寄島沖　33-603-52	全層
調査担当機関　分析担当機関		政令市（水質汚濁防止法による）　倉敷市環境監視センター		政令市（水質汚濁防止法による）　倉敷市環境監視センター	

	測定項目	(単位)	平均	最小値	最大値	m／n	x／y	中央値 日間最小	75(90注2)%値 日間最大	k／n	平均	最小値	最大値	m／n	x／y	中央値 日間最小	75(90注2)%値 日間最大	k／n
その他項目	アンモニア態窒素	(mg/l)	0.04	<0.02	0.08	-/4	-/4	0.02	0.02	2/4	0.04	<0.02	0.08	-/4	-/4	0.02	0.02	2/4
	亜硝酸性窒素	(mg/l)	<0.01	<0.01	<0.01	-/4	-/4	<0.01	<0.01	0/4	<0.01	<0.01	<0.01	-/4	-/4	<0.01	<0.01	0/4
	硝酸性窒素	(mg/l)	<0.02	<0.02	<0.02	-/4	-/4	<0.02	<0.02	0/4	<0.02	<0.02	<0.02	-/4	-/4	<0.02	<0.02	0/4
	有機態窒素	(mg/l)																
	リン酸態リン	(mg/l)	0.01	<0.01	0.02	-/4	-/4	<0.01	<0.01	1/4	0.01	<0.01	0.02	-/4	-/4	<0.01	<0.01	1/4
	電気伝導度	(μS/cm)																
	ＤＯ飽和度	(%)																
	塩化物イオン	(mg/l)																
	塩素量	(‰)																
	クロロフィルａ	(μg/l)																
	塩分		31	27	34	-/12	-/12	31	33	12/12	31	27	34	-/12	-/12	31	33	12/12
	トリハロメタン生成能	(mg/l)																
要監視項目	ＥＰＮ	(mg/l)																
	アンチモン	(mg/l)																
	ニッケル	(mg/l)																
	クロロホルム	(mg/l)																
	ﾄﾗﾝｽ-1,2-ｼﾞｸﾛﾛｴﾁﾚﾝ	(mg/l)																
	1,2-ジクロロプロパン	(mg/l)																
	P-ジクロロベンゼン	(mg/l)																
	イソキサチオン	(mg/l)																
	ダイアジノン	(mg/l)																
	フェニトロチオン(MEP)	(mg/l)																
	イソプロチオラン	(mg/l)																
	オキシン銅(有機銅)	(mg/l)																
	クロロタロニル(TPN)	(mg/l)																
	プロピザミド	(mg/l)																
	ジクロルボス(DDVP)	(mg/l)																
	フェノブカルブ(BPMC)	(mg/l)																
	イプロベンホス(IBP)	(mg/l)																
	クロルニトロフェン(CNP)	(mg/l)																
	トルエン	(mg/l)																
	キシレン	(mg/l)																
	ﾌﾀﾙ酸ｼﾞｴﾁﾙﾍｷｼﾙ	(mg/l)																
	モリブデン	(mg/l)																
	塩化ビニルモノマー	(mg/l)																
	エピクロロヒドリン	(mg/l)																
	全マンガン	(mg/l)																
	ウラン	(mg/l)																
	フェノール	(mg/l)																
	ホルムアルデヒド	(mg/l)																
	4-t-オクチルフェノール	(mg/l)																
	アニリン	(mg/l)																
	2,4-ジクロロフェノール	(mg/l)																
	ペルフルオロオクタンスルホン酸（PFOS）	(ng/l)																
	ペルフルオロオクタンスルホン酸（PFOS）（直鎖体）	(ng/l)																
	ペルフルオロオクタン酸（PFOA）	(ng/l)																
	ペルフルオロオクタン酸（PFOA）（直鎖体）	(ng/l)																
	PFOS及びPFOAの合算値	(ng/l)																
要測定指標項目	透明度	(m)	2.6	1.6	3.5	-/12	-/12	2.5	2.9	12/12	2.6	1.6	3.5	-/12	-/12	2.5	2.9	12/12
	全有機炭素	(mg/l)																

注1）日間最小値、日間最大値はBOD、CODのみ
注2）90%値は大腸菌数のみ

公 共 用 水 域 水 質 測 定 結 果 総 括 表

2023年度　　(岡山県)　A票

水域名（類型）	調査種類	水島地先海域(甲) B (ｲ) Ⅱ (ｲ) 生物特A (ｲ)	測定計画調査	水島地先海域(甲) B (ｲ) Ⅱ (ｲ) 生物特A (ｲ)	測定計画調査
河川名（大腸菌数区分）	地点番号		0507		0507
測定地点名（地点統一番号）	採取水層	下水島北 33-603-53	表層	下水島北 33-603-53	全層
調査担当機関　分析担当機関		政令市（水質汚濁防止法による）　倉敷市環境監視センター		政令市（水質汚濁防止法による）　倉敷市環境監視センター	

	測定項目	(単位)	平均	最小値	最大値	m／n	x／y	中央値 日間最小	75(90注2)%値 日間最大	k／n	平均	最小値	最大値	m／n	x／y	中央値 日間最小	75(90注2)%値 日間最大	k／n
生活環境項目	ｐＨ		8.2	7.9	8.3	0/12	0/12	8.2	8.3	12/12	8.2	7.9	8.3	0/12	0/12	8.2	8.3	12/12
	ＤＯ	(mg/l)	8.3	6.0	10	0/12	0/12	8.9	9.4	12/12	8.3	6.0	10	0/12	0/12	8.9	9.4	12/12
	ＢＯＤ	(mg/l)																
	ＣＯＤ	(mg/l)	2.3	1.7	3.2 *	1/12	1/12	2.3	2.4	12/12	2.3	1.7	3.2 *	1/12	1/12	2.3	2.4	12/12
								1.7	3.2 *							1.7	3.2 *	
	ＳＳ	(mg/l)																
	大腸菌数	(CFU/100ml)																
	n-ﾍｷｻﾝ抽出物質	(mg/l)																
	全窒素	(mg/l)	0.19	0.12	0.24	0/4	0/4	0.20	0.20	4/4	0.19	0.12	0.24	0/4	0/4	0.20	0.20	4/4
	全リン	(mg/l)	0.028	0.019	0.044 *	1/4	1/4	0.025	0.029	4/4	0.028	0.019	0.044 *	1/4	1/4	0.025	0.029	4/4
	全亜鉛	(mg/l)																
	ノニルフェノール	(mg/l)																
	LAS	(mg/l)																
	底層ＤＯ	(mg/l)																
健康項目	カドミウム	(mg/l)																
	全シアン	(mg/l)																
	鉛	(mg/l)																
	六価クロム	(mg/l)																
	ヒ素	(mg/l)																
	総水銀	(mg/l)																
	アルキル水銀	(mg/l)																
	ＰＣＢ	(mg/l)																
	ジクロロメタン	(mg/l)																
	四塩化炭素	(mg/l)																
	1,2-ｼﾞｸﾛﾛｴﾀﾝ	(mg/l)																
	1,1-ｼﾞｸﾛﾛｴﾁﾚﾝ	(mg/l)																
	ｼｽ-1,2-ｼﾞｸﾛﾛｴﾁﾚﾝ	(mg/l)																
	1,1,1-ﾄﾘｸﾛﾛｴﾀﾝ	(mg/l)																
	1,1,2-ﾄﾘｸﾛﾛｴﾀﾝ	(mg/l)																
	トリクロロエチレン	(mg/l)																
	テトラクロロエチレン	(mg/l)																
	1,3-ｼﾞｸﾛﾛﾌﾟﾛﾍﾟﾝ	(mg/l)																
	チウラム	(mg/l)																
	シマジン	(mg/l)																
	チオベンカルブ	(mg/l)																
	ベンゼン	(mg/l)																
	セレン	(mg/l)																
	ほう素	(mg/l)																
	ふっ素	(mg/l)																
	硝酸性窒素及び亜硝酸性窒素	(mg/l)	<0.03	<0.03	<0.03	0/4	0/4	<0.03	<0.03	0/4	<0.03	<0.03	<0.03	0/4	0/4	<0.03	<0.03	0/4
	1,4-ジオキサン	(mg/l)																
特殊項目	フェノール類	(mg/l)																
	銅	(mg/l)																
	亜鉛	(mg/l)																
	鉄（溶解性）	(mg/l)																
	マンガン（溶解性）	(mg/l)																
	クロム	(mg/l)																

注1）日間最小値、日間最大値はBOD、CODのみ
注2）90%値は大腸菌数のみ

2023年度

公 共 用 水 域 水 質 測 定 結 果 総 括 表

(岡山県)　B票

水域名（類型）	調査種類	水島地先海域(甲)　B（イ）　Ⅱ（イ）　生物特A（イ）	測定計画調査	水島地先海域(甲)　B（イ）　Ⅱ（イ）　生物特A（イ）	測定計画調査
河川名（大腸菌数区分）	地点番号		0507		0507
測定地点名（地点統一番号）	採取水層	下水島北　33-603-53	表層	下水島北　33-603-53	全層
調査担当機関　分析担当機関		政令市（水質汚濁防止法による）　倉敷市環境監視センター		政令市（水質汚濁防止法による）　倉敷市環境監視センター	

	測定項目	(単位)	平均	最小値	最大値	m／n	x／y	中央値 日間最小	75(90注2)%値 日間最大	k／n	平均	最小値	最大値	m／n	x／y	中央値 日間最小	75(90注2)%値 日間最大	k／n
その他項目	アンモニア態窒素	(mg/l)	0.03	<0.02	0.06	-/4	-/4	<0.02	<0.02	1/4	0.03	<0.02	0.06	-/4	-/4	<0.02	<0.02	1/4
	亜硝酸性窒素	(mg/l)	<0.01	<0.01	<0.01	-/4	-/4	<0.01	<0.01	0/4	<0.01	<0.01	<0.01	-/4	-/4	<0.01	<0.01	0/4
	硝酸性窒素	(mg/l)	<0.02	<0.02	<0.02	-/4	-/4	<0.02	<0.02	0/4	<0.02	<0.02	<0.02	-/4	-/4	<0.02	<0.02	0/4
	有機態窒素	(mg/l)																
	リン酸態リン	(mg/l)	0.01	<0.01	0.02	-/4	-/4	<0.01	<0.01	1/4	0.01	<0.01	0.02	-/4	-/4	<0.01	<0.01	1/4
	電気伝導度	(μS/cm)																
	ＤＯ飽和度	(%)																
	塩化物イオン	(mg/l)																
	塩素量	(‰)																
	クロロフィルａ	(μg/l)																
	塩分		31	26	34	-/12	-/12	31	33	12/12	31	26	34	-/12	-/12	31	33	12/12
	トリハロメタン生成能	(mg/l)																
要監視項目	ＥＰＮ	(mg/l)																
	アンチモン	(mg/l)																
	ニッケル	(mg/l)																
	クロロホルム	(mg/l)																
	ﾄﾗﾝｽ-1,2-ｼﾞｸﾛﾛｴﾁﾚﾝ	(mg/l)																
	1,2-ジクロロプロパン	(mg/l)																
	P-ジクロロベンゼン	(mg/l)																
	イソキサチオン	(mg/l)																
	ダイアジノン	(mg/l)																
	フェニトロチオン(MEP)	(mg/l)																
	イソプロチオラン	(mg/l)																
	オキシン銅(有機銅)	(mg/l)																
	クロロタロニル(TPN)	(mg/l)																
	プロピザミド	(mg/l)																
	ジクロルボス(DDVP)	(mg/l)																
	フェノブカルブ(BPMC)	(mg/l)																
	イプロベンホス(IBP)	(mg/l)																
	クロルニトロフェン(CNP)	(mg/l)																
	トルエン	(mg/l)																
	キシレン	(mg/l)																
	ﾌﾀﾙ酸ｼﾞｴﾁﾙﾍｷｼﾙ	(mg/l)																
	モリブデン	(mg/l)																
	塩化ビニルモノマー	(mg/l)																
	エピクロロヒドリン	(mg/l)																
	全マンガン	(mg/l)																
	ウラン	(mg/l)																
	フェノール	(mg/l)																
	ホルムアルデヒド	(mg/l)																
	4-t-オクチルフェノール	(mg/l)																
	アニリン	(mg/l)																
	2,4-ジクロロフェノール	(mg/l)																
	ペルフルオロオクタンスルホン酸（PFOS）	(ng/l)																
	ペルフルオロオクタンスルホン酸（PFOS）（直鎖体）	(ng/l)																
	ペルフルオロオクタン酸（PFOA）	(ng/l)																
	ペルフルオロオクタン酸（PFOA）（直鎖体）	(ng/l)																
	PFOS及びPFOAの合算値	(ng/l)																
要測定指標項目	透明度	(m)	2.7	1.4	4.1	-/12	-/12	2.4	3.0	12/12	2.7	1.4	4.1	-/12	-/12	2.4	3.0	12/12
	全有機炭素	(mg/l)																

注1）日間最小値、日間最大値はBOD、CODのみ
注2）90%値は大腸菌数のみ

公 共 用 水 域 水 質 測 定 結 果 総 括 表

2023年度　　(岡山県)　A票

水域名（類型）	調査種類	水島地先海域(甲) B（イ） Ⅱ（イ） 生物特A（イ）	測定計画調査	水島地先海域(甲) B（イ） Ⅱ（イ） 生物特A（イ）	測定計画調査
河川名（大腸菌数区分）	地点番号		0508		0508
測定地点名（地点統一番号）	採取水層	上水島北 33-603-02	表層	上水島北 33-603-02	中層
調査担当機関　分析担当機関		政令市（水質汚濁防止法による） 倉敷市環境監視センター		政令市（水質汚濁防止法による） 倉敷市環境監視センター	

	測定項目	(単位)	平均	最小値	最大値	m／n	x／y	中央値 日間最小	75(90注2)%値 日間最大	k／n	平均	最小値	最大値	m／n	x／y	中央値 日間最小	75(90注2)%値 日間最大	k／n
生活環境項目	ｐＨ		8.2	7.9	8.4 *	1/14	1/12	8.2	8.3	14/14	8.2	8.1	8.2	0/4	0/2	8.2	8.2	4/4
	ＤＯ	(mg/l)	8.2	5.6	10	0/14	0/12	9.0	9.2	14/14	7.9	6.5	9.1	0/4	0/2	7.9	9.1	4/4
	ＢＯＤ	(mg/l)																
	ＣＯＤ	(mg/l)	2.3	1.6	3.9 *	2/14	1/12	2.3	2.4	14/14	2.4	2.1	2.7	0/4	0/2	2.4	2.5	4/4
								1.6	3.9 *							2.2	2.5	
	ＳＳ	(mg/l)																
	大腸菌数	(CFU/100ml)																
	n-ﾍｷｻﾝ抽出物質	(mg/l)	ND	ND	ND	0/14	0/12	ND	ND	0/14								
	全窒素	(mg/l)	0.26	0.16	0.75 *	1/12	1/12	0.22	0.26	12/12								
	全リン	(mg/l)	0.032 *	0.017	0.050 *	7/12	7/12	0.032 *	0.041 *	12/12								
	全亜鉛	(mg/l)	0.002	<0.001	0.002	0/2	0/2	0.002	0.002	1/2								
	ノニルフェノール	(mg/l)																
	LAS	(mg/l)																
	底層ＤＯ	(mg/l)																
健康項目	カドミウム	(mg/l)	<0.0003	<0.0003	<0.0003	0/1	0/1	<0.0003	<0.0003	0/1								
	全シアン	(mg/l)	ND	ND	ND	0/1	0/1	ND	ND	0/1								
	鉛	(mg/l)	<0.005	<0.005	<0.005	0/1	0/1	<0.005	<0.005	0/1								
	六価クロム	(mg/l)	<0.01	<0.01	<0.01	0/1	0/1	<0.01	<0.01	0/1								
	ヒ素	(mg/l)	<0.005	<0.005	<0.005	0/1	0/1	<0.005	<0.005	0/1								
	総水銀	(mg/l)	<0.0005	<0.0005	<0.0005	0/1	0/1	<0.0005	<0.0005	0/1								
	アルキル水銀	(mg/l)	ND	ND	ND	0/1	0/1	ND	ND	0/1								
	ＰＣＢ	(mg/l)	ND	ND	ND	0/1	0/1	ND	ND	0/1								
	ジクロロメタン	(mg/l)	<0.002	<0.002	<0.002	0/1	0/1	<0.002	<0.002	0/1								
	四塩化炭素	(mg/l)	<0.0002	<0.0002	<0.0002	0/1	0/1	<0.0002	<0.0002	0/1								
	1,2-ｼﾞｸﾛﾛｴﾀﾝ	(mg/l)	<0.0004	<0.0004	<0.0004	0/1	0/1	<0.0004	<0.0004	0/1								
	1,1-ｼﾞｸﾛﾛｴﾁﾚﾝ	(mg/l)	<0.002	<0.002	<0.002	0/1	0/1	<0.002	<0.002	0/1								
	ｼｽ-1,2-ｼﾞｸﾛﾛｴﾁﾚﾝ	(mg/l)	<0.004	<0.004	<0.004	0/1	0/1	<0.004	<0.004	0/1								
	1,1,1-ﾄﾘｸﾛﾛｴﾀﾝ	(mg/l)	<0.0005	<0.0005	<0.0005	0/1	0/1	<0.0005	<0.0005	0/1								
	1,1,2-ﾄﾘｸﾛﾛｴﾀﾝ	(mg/l)	<0.0006	<0.0006	<0.0006	0/1	0/1	<0.0006	<0.0006	0/1								
	トリクロロエチレン	(mg/l)	<0.001	<0.001	<0.001	0/1	0/1	<0.001	<0.001	0/1								
	テトラクロロエチレン	(mg/l)	<0.0005	<0.0005	<0.0005	0/1	0/1	<0.0005	<0.0005	0/1								
	1,3-ｼﾞｸﾛﾛﾌﾟﾛﾍﾟﾝ	(mg/l)	<0.0002	<0.0002	<0.0002	0/1	0/1	<0.0002	<0.0002	0/1								
	チウラム	(mg/l)	<0.0006	<0.0006	<0.0006	0/1	0/1	<0.0006	<0.0006	0/1								
	シマジン	(mg/l)	<0.0003	<0.0003	<0.0003	0/1	0/1	<0.0003	<0.0003	0/1								
	チオベンカルブ	(mg/l)	<0.002	<0.002	<0.002	0/1	0/1	<0.002	<0.002	0/1								
	ベンゼン	(mg/l)	<0.001	<0.001	<0.001	0/1	0/1	<0.001	<0.001	0/1								
	セレン	(mg/l)	<0.002	<0.002	<0.002	0/1	0/1	<0.002	<0.002	0/1								
	ほう素	(mg/l)																
	ふっ素	(mg/l)																
	硝酸性窒素及び亜硝酸性窒素	(mg/l)	0.08	<0.03	0.59	0/12	0/12	<0.03	0.03	4/12								
	1,4-ジオキサン	(mg/l)	<0.005	<0.005	<0.005	0/1	0/1	<0.005	<0.005	0/1								
特殊項目	フェノール類	(mg/l)																
	銅	(mg/l)	<0.01	<0.01	<0.01	-/1	-/1	<0.01	<0.01	0/1								
	亜鉛	(mg/l)																
	鉄（溶解性）	(mg/l)	<0.01	<0.01	<0.01	-/1	-/1	<0.01	<0.01	0/1								
	マンガン（溶解性）	(mg/l)	<0.01	<0.01	<0.01	-/1	-/1	<0.01	<0.01	0/1								
	クロム	(mg/l)	<0.03	<0.03	<0.03	-/1	-/1	<0.03	<0.03	0/1								

注1）日間最小値、日間最大値はBOD、CODのみ
注2）90%値は大腸菌数のみ

公 共 用 水 域 水 質 測 定 結 果 総 括 表

2023年度　　(岡山県)　B票

水域名（類型）	調査種類	水島地先海域(甲)	B (ｲ)	Ⅱ (ｲ)	生物特A (ｲ)	測定計画調査	水島地先海域(甲)	B (ｲ)	Ⅱ (ｲ)	生物特A (ｲ)	測定計画調査
河川名（大腸菌数区分）	地点番号					0508					0508
測定地点名（地点統一番号）	採取水層	上水島北		33-603-02		表層	上水島北		33-603-02		中層
調査担当機関　分析担当機関		政令市（水質汚濁防止法による）		倉敷市環境監視センター			政令市（水質汚濁防止法による）		倉敷市環境監視センター		

	測定項目	(単位)	平均	最小値	最大値	m／n	x／y	中央値 日間最小	75(90注2)%値 日間最大	k／n	平均	最小値	最大値	m／n	x／y	中央値 日間最小	75(90注2)%値 日間最大	k／n
その他項目	アンモニア態窒素	(mg/l)	0.04	<0.02	0.08	-/12	-/12	0.03	0.04	10/12								
	亜硝酸性窒素	(mg/l)	0.01	<0.01	0.01	-/12	-/12	<0.01	<0.01	1/12								
	硝酸性窒素	(mg/l)	0.07	<0.02	0.58	-/12	-/12	<0.02	<0.02	3/12								
	有機態窒素	(mg/l)																
	リン酸態リン	(mg/l)	0.01	<0.01	0.03	-/12	-/12	0.01	0.02	7/12								
	電気伝導度	(μS/cm)																
	ＤＯ飽和度	(%)																
	塩化物イオン	(mg/l)																
	塩素量	(‰)																
	クロロフィルａ	(μg/l)	5.6E+00	9.0E-01	8.7E+00	-/12	-/12	6.5E+00	7.6E+00	12/12								
	塩分		30	6.5	34	-/14	-/12	31	33	14/14	31	29	32	-/4	-/2	31	31	4/4
	トリハロメタン生成能	(mg/l)																
要監視項目	ＥＰＮ	(mg/l)	<0.0006	<0.0006	<0.0006	0/1	0/1	<0.0006	<0.0006	0/1								
	アンチモン	(mg/l)	<0.002	<0.002	<0.002	0/1	0/1	<0.002	<0.002	0/1								
	ニッケル	(mg/l)	<0.005	<0.005	<0.005	-/1	-/1	<0.005	<0.005	0/1								
	クロロホルム	(mg/l)	<0.0006	<0.0006	<0.0006	0/1	0/1	<0.0006	<0.0006	0/1								
	ﾄﾗﾝｽ-1,2-ｼﾞｸﾛﾛｴﾁﾚﾝ	(mg/l)	<0.004	<0.004	<0.004	0/1	0/1	<0.004	<0.004	0/1								
	1,2-ジクロロプロパン	(mg/l)	<0.006	<0.006	<0.006	0/1	0/1	<0.006	<0.006	0/1								
	P-ジクロロベンゼン	(mg/l)	<0.02	<0.02	<0.02	0/1	0/1	<0.02	<0.02	0/1								
	イソキサチオン	(mg/l)	<0.0008	<0.0008	<0.0008	0/1	0/1	<0.0008	<0.0008	0/1								
	ダイアジノン	(mg/l)	<0.0005	<0.0005	<0.0005	0/1	0/1	<0.0005	<0.0005	0/1								
	フェニトロチオン(MEP)	(mg/l)	<0.0003	<0.0003	<0.0003	0/1	0/1	<0.0003	<0.0003	0/1								
	イソプロチオラン	(mg/l)	<0.004	<0.004	<0.004	0/1	0/1	<0.004	<0.004	0/1								
	オキシン銅(有機銅)	(mg/l)	<0.004	<0.004	<0.004	0/1	0/1	<0.004	<0.004	0/1								
	クロロタロニル(TPN)	(mg/l)	<0.004	<0.004	<0.004	0/1	0/1	<0.004	<0.004	0/1								
	プロピザミド	(mg/l)	<0.0008	<0.0008	<0.0008	0/1	0/1	<0.0008	<0.0008	0/1								
	ジクロルボス(DDVP)	(mg/l)	<0.001	<0.001	<0.001	0/1	0/1	<0.001	<0.001	0/1								
	フェノブカルブ(BPMC)	(mg/l)	<0.002	<0.002	<0.002	0/1	0/1	<0.002	<0.002	0/1								
	イプロベンホス(IBP)	(mg/l)	<0.0008	<0.0008	<0.0008	0/1	0/1	<0.0008	<0.0008	0/1								
	クロルニトロフェン(CNP)	(mg/l)	<0.0001	<0.0001	<0.0001	-/1	-/1	<0.0001	<0.0001	0/1								
	トルエン	(mg/l)	<0.06	<0.06	<0.06	0/1	0/1	<0.06	<0.06	0/1								
	キシレン	(mg/l)	<0.04	<0.04	<0.04	0/1	0/1	<0.04	<0.04	0/1								
	ﾌﾀﾙ酸ｼﾞｴﾁﾙﾍｷｼﾙ	(mg/l)	<0.006	<0.006	<0.006	0/1	0/1	<0.006	<0.006	0/1								
	モリブデン	(mg/l)	<0.01	<0.01	<0.01	0/1	0/1	<0.01	<0.01	0/1								
	塩化ビニルモノマー	(mg/l)	<0.0002	<0.0002	<0.0002	0/1	0/1	<0.0002	<0.0002	0/1								
	エピクロロヒドリン	(mg/l)	<0.0001	<0.0001	<0.0001	0/1	0/1	<0.0001	<0.0001	0/1								
	全マンガン	(mg/l)	0.02	0.02	0.02	0/1	0/1	0.02	0.02	1/1								
	ウラン	(mg/l)	0.0023 *	0.0023 *	0.0023 *	1/1	1/1	0.0023 *	0.0023 *	1/1								
	フェノール	(mg/l)	<0.001	<0.001	<0.001	0/1	0/1	<0.001	<0.001	0/1								
	ホルムアルデヒド	(mg/l)	<0.003	<0.003	<0.003	0/1	0/1	<0.003	<0.003	0/1								
	4-t-オクチルフェノール	(mg/l)	<0.0001	<0.0001	<0.0001	0/1	0/1	<0.0001	<0.0001	0/1								
	アニリン	(mg/l)	<0.002	<0.002	<0.002	0/1	0/1	<0.002	<0.002	0/1								
	2,4-ジクロロフェノール	(mg/l)	<0.0003	<0.0003	<0.0003	0/1	0/1	<0.0003	<0.0003	0/1								
	ペルフルオロオクタンスルホン酸（PFOS）	(ng/l)	<2.5	<2.5	<2.5	-/1	-/1	<2.5	<2.5	0/1								
	ペルフルオロオクタンスルホン酸（PFOS）（直鎖体）	(ng/l)	<2.5	<2.5	<2.5	-/1	-/1	<2.5	<2.5	0/1								
	ペルフルオロオクタン酸（PFOA）	(ng/l)	<2.5	<2.5	<2.5	-/1	-/1	<2.5	<2.5	0/1								
	ペルフルオロオクタン酸（PFOA）（直鎖体）	(ng/l)	<2.5	<2.5	<2.5	-/1	-/1	<2.5	<2.5	0/1								
	PFOS及びPFOAの合算値	(ng/l)	<5	<5	<5	-/1	-/1	<5	<5	0/1								
要測定指標項目	透明度	(m)	2.7	1.7	4.7	-/14	-/12	2.5	3.5	14/14								
	全有機炭素	(mg/l)	1.7	1.3	2.6	-/4	-/4	1.5	1.6	4/4								

注1）日間最小値、日間最大値はBOD、CODのみ
注2）90%値は大腸菌数のみ

公 共 用 水 域 水 質 測 定 結 果 総 括 表

2023年度　　（岡山県）　A票

水域名（類型）	調査種類	水島地先海域(甲) B（イ） Ⅱ（イ） 生物特A（イ） 測定計画調査								水島地先海域(甲) B（イ） Ⅱ（イ） 生物特A（イ） 測定計画調査							
河川名（大腸菌数区分）	地点番号	0508								0508							
測定地点名（地点統一番号）	採取水層	上水島北 33-603-02 下層								上水島北 33-603-02 全層							
調査担当機関　分析担当機関		政令市（水質汚濁防止法による） 倉敷市環境監視センター								政令市（水質汚濁防止法による） 倉敷市環境監視センター							
測定項目	（単位）	平均	最小値	最大値	m／n	x／y	中央値 日間最小	75(90注2)%値 日間最大	k／n	平均	最小値	最大値	m／n	x／y	中央値 日間最小	75(90注2)%値 日間最大	k／n
生活環境項目																	
ｐＨ										8.2	7.9	8.4 *	1/18	1/12	8.2	8.3	18/18
ＤＯ	(mg/l)									8.2	5.6	10	0/18	0/12	9.0	9.2	18/18
ＢＯＤ	(mg/l)																
ＣＯＤ	(mg/l)									2.3	1.6	3.9 *	2/18	1/12	2.3	2.4	18/18
															1.6	3.9 *	
ＳＳ	(mg/l)																
大腸菌数	(CFU/100ml)																
n-ﾍｷｻﾝ抽出物質	(mg/l)									ND	ND	ND	0/14	0/12	ND	ND	0/14
全窒素	(mg/l)									0.26	0.16	0.75 *	1/12	1/12	0.22	0.26	12/12
全リン	(mg/l)									0.032 *	0.017	0.050 *	7/12	7/12	0.032 *	0.041 *	12/12
全亜鉛	(mg/l)									0.002	<0.001	0.002	0/2	0/2	0.002	0.002	1/2
ノニルフェノール	(mg/l)																
LAS	(mg/l)																
底層ＤＯ	(mg/l)	8.0	5.7	10	-/14	-/12	8.3	9.0	14/14	8.0	5.7	10	-/14	-/12	8.3	9.0	14/14
健康項目																	
カドミウム	(mg/l)									<0.0003	<0.0003	<0.0003	0/1	0/1	<0.0003	<0.0003	0/1
全シアン	(mg/l)									ND	ND	ND	0/1	0/1	ND	ND	0/1
鉛	(mg/l)									<0.005	<0.005	<0.005	0/1	0/1	<0.005	<0.005	0/1
六価クロム	(mg/l)									<0.01	<0.01	<0.01	0/1	0/1	<0.01	<0.01	0/1
ヒ素	(mg/l)									<0.005	<0.005	<0.005	0/1	0/1	<0.005	<0.005	0/1
総水銀	(mg/l)									<0.0005	<0.0005	<0.0005	0/1	0/1	<0.0005	<0.0005	0/1
アルキル水銀	(mg/l)									ND	ND	ND	0/1	0/1	ND	ND	0/1
ＰＣＢ	(mg/l)									ND	ND	ND	0/1	0/1	ND	ND	0/1
ジクロロメタン	(mg/l)									<0.002	<0.002	<0.002	0/1	0/1	<0.002	<0.002	0/1
四塩化炭素	(mg/l)									<0.0002	<0.0002	<0.0002	0/1	0/1	<0.0002	<0.0002	0/1
1,2-ｼﾞｸﾛﾛｴﾀﾝ	(mg/l)									<0.0004	<0.0004	<0.0004	0/1	0/1	<0.0004	<0.0004	0/1
1,1-ｼﾞｸﾛﾛｴﾁﾚﾝ	(mg/l)									<0.002	<0.002	<0.002	0/1	0/1	<0.002	<0.002	0/1
ｼｽ-1,2-ｼﾞｸﾛﾛｴﾁﾚﾝ	(mg/l)									<0.004	<0.004	<0.004	0/1	0/1	<0.004	<0.004	0/1
1,1,1-ﾄﾘｸﾛﾛｴﾀﾝ	(mg/l)									<0.0005	<0.0005	<0.0005	0/1	0/1	<0.0005	<0.0005	0/1
1,1,2-ﾄﾘｸﾛﾛｴﾀﾝ	(mg/l)									<0.0006	<0.0006	<0.0006	0/1	0/1	<0.0006	<0.0006	0/1
トリクロロエチレン	(mg/l)									<0.001	<0.001	<0.001	0/1	0/1	<0.001	<0.001	0/1
テトラクロロエチレン	(mg/l)									<0.0005	<0.0005	<0.0005	0/1	0/1	<0.0005	<0.0005	0/1
1,3-ｼﾞｸﾛﾛﾌﾟﾛﾍﾟﾝ	(mg/l)									<0.0002	<0.0002	<0.0002	0/1	0/1	<0.0002	<0.0002	0/1
チウラム	(mg/l)									<0.0006	<0.0006	<0.0006	0/1	0/1	<0.0006	<0.0006	0/1
シマジン	(mg/l)									<0.0003	<0.0003	<0.0003	0/1	0/1	<0.0003	<0.0003	0/1
チオベンカルブ	(mg/l)									<0.002	<0.002	<0.002	0/1	0/1	<0.002	<0.002	0/1
ベンゼン	(mg/l)									<0.001	<0.001	<0.001	0/1	0/1	<0.001	<0.001	0/1
セレン	(mg/l)									<0.002	<0.002	<0.002	0/1	0/1	<0.002	<0.002	0/1
ほう素	(mg/l)																
ふっ素	(mg/l)																
硝酸性窒素及び亜硝酸性窒素	(mg/l)									0.08	<0.03	0.59	0/12	0/12	<0.03	0.03	4/12
1,4-ジオキサン	(mg/l)									<0.005	<0.005	<0.005	0/1	0/1	<0.005	<0.005	0/1
特殊項目																	
フェノール類	(mg/l)																
銅	(mg/l)									<0.01	<0.01	<0.01	-/1	-/1	<0.01	<0.01	0/1
亜鉛	(mg/l)																
鉄（溶解性）	(mg/l)									<0.01	<0.01	<0.01	-/1	-/1	<0.01	<0.01	0/1
マンガン（溶解性）	(mg/l)									<0.01	<0.01	<0.01	-/1	-/1	<0.01	<0.01	0/1
クロム	(mg/l)									<0.03	<0.03	<0.03	-/1	-/1	<0.03	<0.03	0/1

注1）日間最小値、日間最大値はBOD、CODのみ
注2）90%値は大腸菌数のみ

2023年度

公 共 用 水 域 水 質 測 定 結 果 総 括 表

(岡山県)　B票

水域名（類型）	調査種類	水島地先海域(甲)　B（イ）　Ⅱ（イ）　生物特A（イ）	測定計画調査	水島地先海域(甲)　B（イ）　Ⅱ（イ）　生物特A（イ）	測定計画調査
河川名（大腸菌数区分）	地点番号	0508		0508	
測定地点名（地点統一番号）	採取水層	上水島北　33-603-02	下層	上水島北　33-603-02	全層
調査担当機関　分析担当機関		政令市（水質汚濁防止法による）　倉敷市環境監視センター		政令市（水質汚濁防止法による）　倉敷市環境監視センター	

	測定項目	(単位)	平均	最小値	最大値	m／n	x／y	中央値 日間最小	75(90注2)%値 日間最大	k／n	平均	最小値	最大値	m／n	x／y	中央値 日間最小	75(90注2)%値 日間最大	k／n
その他項目	アンモニア態窒素	(mg/l)									0.04	<0.02	0.08	-/12	-/12	0.03	0.04	10/12
	亜硝酸性窒素	(mg/l)									0.01	<0.01	0.01	-/12	-/12	<0.01	<0.01	1/12
	硝酸性窒素	(mg/l)									0.07	<0.02	0.58	-/12	-/12	<0.02	<0.02	3/12
	有機態窒素	(mg/l)																
	リン酸態リン	(mg/l)									0.01	<0.01	0.03	-/12	-/12	0.01	0.02	7/12
	電気伝導度	(μS/cm)																
	ＤＯ飽和度	(%)																
	塩化物イオン	(mg/l)																
	塩素量	(‰)																
	クロロフィルａ	(μg/l)									5.6E+00	9.0E-01	8.7E+00	-/12	-/12	6.5E+00	7.6E+00	12/12
	塩分										31	6.5	34	-/18	-/12	31	33	18/18
	トリハロメタン生成能	(mg/l)																
要監視項目	ＥＰＮ	(mg/l)									<0.0006	<0.0006	<0.0006	0/1	0/1	<0.0006	<0.0006	0/1
	アンチモン	(mg/l)									<0.002	<0.002	<0.002	0/1	0/1	<0.002	<0.002	0/1
	ニッケル	(mg/l)									<0.005	<0.005	<0.005	-/1	-/1	<0.005	<0.005	0/1
	クロロホルム	(mg/l)									<0.0006	<0.0006	<0.0006	0/1	0/1	<0.0006	<0.0006	0/1
	ﾄﾗﾝｽ-1,2-ｼﾞｸﾛﾛｴﾁﾚﾝ	(mg/l)									<0.004	<0.004	<0.004	0/1	0/1	<0.004	<0.004	0/1
	1,2-ジクロロプロパン	(mg/l)									<0.006	<0.006	<0.006	0/1	0/1	<0.006	<0.006	0/1
	P-ジクロロベンゼン	(mg/l)									<0.02	<0.02	<0.02	0/1	0/1	<0.02	<0.02	0/1
	イソキサチオン	(mg/l)									<0.0008	<0.0008	<0.0008	0/1	0/1	<0.0008	<0.0008	0/1
	ダイアジノン	(mg/l)									<0.0005	<0.0005	<0.0005	0/1	0/1	<0.0005	<0.0005	0/1
	フェニトロチオン(MEP)	(mg/l)									<0.0003	<0.0003	<0.0003	0/1	0/1	<0.0003	<0.0003	0/1
	イソプロチオラン	(mg/l)									<0.004	<0.004	<0.004	0/1	0/1	<0.004	<0.004	0/1
	オキシン銅(有機銅)	(mg/l)									<0.004	<0.004	<0.004	0/1	0/1	<0.004	<0.004	0/1
	クロロタロニル(TPN)	(mg/l)									<0.004	<0.004	<0.004	0/1	0/1	<0.004	<0.004	0/1
	プロピザミド	(mg/l)									<0.0008	<0.0008	<0.0008	0/1	0/1	<0.0008	<0.0008	0/1
	ジクロルボス(DDVP)	(mg/l)									<0.001	<0.001	<0.001	0/1	0/1	<0.001	<0.001	0/1
	フェノブカルブ(BPMC)	(mg/l)									<0.002	<0.002	<0.002	0/1	0/1	<0.002	<0.002	0/1
	イプロベンホス(IBP)	(mg/l)									<0.0008	<0.0008	<0.0008	0/1	0/1	<0.0008	<0.0008	0/1
	クロルニトロフェン(CNP)	(mg/l)									<0.0001	<0.0001	<0.0001	-/1	-/1	<0.0001	<0.0001	0/1
	トルエン	(mg/l)									<0.06	<0.06	<0.06	0/1	0/1	<0.06	<0.06	0/1
	キシレン	(mg/l)									<0.04	<0.04	<0.04	0/1	0/1	<0.04	<0.04	0/1
	ﾌﾀﾙ酸ｼﾞｴﾁﾙﾍｷｼﾙ	(mg/l)									<0.006	<0.006	<0.006	0/1	0/1	<0.006	<0.006	0/1
	モリブデン	(mg/l)									<0.01	<0.01	<0.01	0/1	0/1	<0.01	<0.01	0/1
	塩化ビニルモノマー	(mg/l)									<0.0002	<0.0002	<0.0002	0/1	0/1	<0.0002	<0.0002	0/1
	エピクロロヒドリン	(mg/l)									<0.0001	<0.0001	<0.0001	0/1	0/1	<0.0001	<0.0001	0/1
	全マンガン	(mg/l)									0.02	0.02	0.02	0/1	0/1	0.02	0.02	1/1
	ウラン	(mg/l)									0.0023 *	0.0023 *	0.0023 *	1/1	1/1	0.0023 *	0.0023 *	1/1
	フェノール	(mg/l)									<0.001	<0.001	<0.001	0/1	0/1	<0.001	<0.001	0/1
	ホルムアルデヒド	(mg/l)									<0.003	<0.003	<0.003	0/1	0/1	<0.003	<0.003	0/1
	4-t-オクチルフェノール	(mg/l)									<0.0001	<0.0001	<0.0001	0/1	0/1	<0.0001	<0.0001	0/1
	アニリン	(mg/l)									<0.002	<0.002	<0.002	0/1	0/1	<0.002	<0.002	0/1
	2,4-ジクロロフェノール	(mg/l)									<0.0003	<0.0003	<0.0003	0/1	0/1	<0.0003	<0.0003	0/1
	ペルフルオロオクタンスルホン酸（PFOS）	(ng/l)									<2.5	<2.5	<2.5	-/1	-/1	<2.5	<2.5	0/1
	ペルフルオロオクタンスルホン酸（PFOS）（直鎖体）	(ng/l)									<2.5	<2.5	<2.5	-/1	-/1	<2.5	<2.5	0/1
	ペルフルオロオクタン酸（PFOA）	(ng/l)									<2.5	<2.5	<2.5	-/1	-/1	<2.5	<2.5	0/1
	ペルフルオロオクタン酸（PFOA）（直鎖体）	(ng/l)									<2.5	<2.5	<2.5	-/1	-/1	<2.5	<2.5	0/1
	PFOS及びPFOAの合算値	(ng/l)									<5	<5	<5	-/1	-/1	<5	<5	0/1
要測定指標項目	透明度	(m)									2.7	1.7	4.7	-/14	-/12	2.5	3.5	14/14
	全有機炭素	(mg/l)									1.7	1.3	2.6	-/4	-/4	1.5	1.6	4/4

注1）日間最小値、日間最大値はBOD、CODのみ
注2）90%値は大腸菌数のみ

公 共 用 水 域 水 質 測 定 結 果 総 括 表

2023年度　　(岡山県)　A票

水域名（類型）	調査種類	水島地先海域(甲)	B（イ）	Ⅱ（イ）	生物特A（イ）	測定計画調査	水島地先海域(甲)	B（イ）	Ⅱ（イ）	生物特A（イ）	測定計画調査
河川名（大腸菌数区分）	地点番号					0509					0509
測定地点名（地点統一番号）	採取水層	濃地諸島東		33-603-03		表層	濃地諸島東		33-603-03		中層
調査担当機関　分析担当機関		政令市（水質汚濁防止法による）		倉敷市環境監視センター			政令市（水質汚濁防止法による）		倉敷市環境監視センター		

	測定項目	(単位)	平均	最小値	最大値	m／n	x／y	中央値 日間最小	75(90注2)%値 日間最大	k／n	平均	最小値	最大値	m／n	x／y	中央値 日間最小	75(90注2)%値 日間最大	k／n
生活環境項目	ｐＨ		8.2	7.9	8.3	0/14	0/12	8.2	8.3	14/14	8.2	8.1	8.2	0/4	0/2	8.2	8.2	4/4
	ＤＯ	(mg/l)	8.1	6.1	9.7	0/14	0/12	8.4	9.1	14/14	7.8	6.7	8.8	0/4	0/2	7.8	8.8	4/4
	ＢＯＤ	(mg/l)																
	ＣＯＤ	(mg/l)	2.1	1.5	2.6	0/14	0/12	2.1 1.5	2.2 2.6	14/14	2.2	1.9	2.3	0/4	0/2	2.2 2.1	2.3 2.3	4/4
	ＳＳ	(mg/l)																
	大腸菌数	(CFU/100ml)																
	n-ﾍｷｻﾝ抽出物質	(mg/l)	ND	ND	ND	0/14	0/12	ND	ND	0/14								
	全窒素	(mg/l)	0.21	0.13	0.45 *	1/12	1/12	0.19	0.21	12/12								
	全リン	(mg/l)	0.026	0.015	0.043 *	4/12	4/12	0.023	0.032 *	12/12								
	全亜鉛	(mg/l)	0.005	<0.001	0.008	0/2	0/2	0.005	0.008	1/2								
	ノニルフェノール	(mg/l)																
	LAS	(mg/l)																
	底層ＤＯ	(mg/l)																
健康項目	カドミウム	(mg/l)	<0.0003	<0.0003	<0.0003	0/1	0/1	<0.0003	<0.0003	0/1								
	全シアン	(mg/l)	ND	ND	ND	0/1	0/1	ND	ND	0/1								
	鉛	(mg/l)	<0.005	<0.005	<0.005	0/1	0/1	<0.005	<0.005	0/1								
	六価クロム	(mg/l)	<0.01	<0.01	<0.01	0/1	0/1	<0.01	<0.01	0/1								
	ヒ素	(mg/l)	<0.005	<0.005	<0.005	0/1	0/1	<0.005	<0.005	0/1								
	総水銀	(mg/l)	<0.0005	<0.0005	<0.0005	0/1	0/1	<0.0005	<0.0005	0/1								
	アルキル水銀	(mg/l)	ND	ND	ND	0/1	0/1	ND	ND	0/1								
	ＰＣＢ	(mg/l)	ND	ND	ND	0/1	0/1	ND	ND	0/1								
	ジクロロメタン	(mg/l)	<0.002	<0.002	<0.002	0/1	0/1	<0.002	<0.002	0/1								
	四塩化炭素	(mg/l)	<0.0002	<0.0002	<0.0002	0/1	0/1	<0.0002	<0.0002	0/1								
	1,2-ｼﾞｸﾛﾛｴﾀﾝ	(mg/l)	<0.0004	<0.0004	<0.0004	0/1	0/1	<0.0004	<0.0004	0/1								
	1,1-ｼﾞｸﾛﾛｴﾁﾚﾝ	(mg/l)	<0.002	<0.002	<0.002	0/1	0/1	<0.002	<0.002	0/1								
	ｼｽ-1,2-ｼﾞｸﾛﾛｴﾁﾚﾝ	(mg/l)	<0.004	<0.004	<0.004	0/1	0/1	<0.004	<0.004	0/1								
	1,1,1-ﾄﾘｸﾛﾛｴﾀﾝ	(mg/l)	<0.0005	<0.0005	<0.0005	0/1	0/1	<0.0005	<0.0005	0/1								
	1,1,2-ﾄﾘｸﾛﾛｴﾀﾝ	(mg/l)	<0.0006	<0.0006	<0.0006	0/1	0/1	<0.0006	<0.0006	0/1								
	トリクロロエチレン	(mg/l)	<0.001	<0.001	<0.001	0/1	0/1	<0.001	<0.001	0/1								
	テトラクロロエチレン	(mg/l)	<0.0005	<0.0005	<0.0005	0/1	0/1	<0.0005	<0.0005	0/1								
	1,3-ｼﾞｸﾛﾛﾌﾟﾛﾍﾟﾝ	(mg/l)	<0.0002	<0.0002	<0.0002	0/1	0/1	<0.0002	<0.0002	0/1								
	チウラム	(mg/l)	<0.0006	<0.0006	<0.0006	0/1	0/1	<0.0006	<0.0006	0/1								
	シマジン	(mg/l)	<0.0003	<0.0003	<0.0003	0/1	0/1	<0.0003	<0.0003	0/1								
	チオベンカルブ	(mg/l)	<0.002	<0.002	<0.002	0/1	0/1	<0.002	<0.002	0/1								
	ベンゼン	(mg/l)	<0.001	<0.001	<0.001	0/1	0/1	<0.001	<0.001	0/1								
	セレン	(mg/l)	<0.002	<0.002	<0.002	0/1	0/1	<0.002	<0.002	0/1								
	ほう素	(mg/l)																
	ふっ素	(mg/l)																
	硝酸性窒素及び亜硝酸性窒素	(mg/l)	0.03	<0.03	0.03	0/12	0/12	<0.03	<0.03	2/12								
	1,4-ジオキサン	(mg/l)	<0.005	<0.005	<0.005	0/1	0/1	<0.005	<0.005	0/1								
特殊項目	フェノール類	(mg/l)																
	銅	(mg/l)	<0.01	<0.01	<0.01	-/1	-/1	<0.01	<0.01	0/1								
	亜鉛	(mg/l)																
	鉄（溶解性）	(mg/l)	<0.01	<0.01	<0.01	-/1	-/1	<0.01	<0.01	0/1								
	マンガン（溶解性）	(mg/l)	<0.01	<0.01	<0.01	-/1	-/1	<0.01	<0.01	0/1								
	クロム	(mg/l)	<0.03	<0.03	<0.03	-/1	-/1	<0.03	<0.03	0/1								

注1）日間最小値、日間最大値はBOD、CODのみ
注2）90%値は大腸菌数のみ

公 共 用 水 域 水 質 測 定 結 果 総 括 表

2023年度　　（岡山県）　B票

水域名（類型）	調査種類	水島地先海域(甲)　B（イ）　Ⅱ（イ）　生物特A（イ）	測定計画調査	水島地先海域(甲)　B（イ）　Ⅱ（イ）　生物特A（イ）	測定計画調査
河川名（大腸菌数区分）	地点番号		0509		0509
測定地点名（地点統一番号）	採取水層	濃地諸島東　33-603-03	表層	濃地諸島東　33-603-03	中層
調査担当機関　分析担当機関		政令市（水質汚濁防止法による）　倉敷市環境監視センター		政令市（水質汚濁防止法による）　倉敷市環境監視センター	

	測定項目	(単位)	平均	最小値	最大値	m／n	x／y	中央値 日間最小	75(90注2)%値 日間最大	k／n	平均	最小値	最大値	m／n	x／y	中央値 日間最小	75(90注2)%値 日間最大	k／n
その他項目	アンモニア態窒素	(mg/l)	0.03	<0.02	0.07	-/12	-/12	0.02	0.05	7/12								
	亜硝酸性窒素	(mg/l)	0.01	<0.01	0.01	-/12	-/12	<0.01	<0.01	1/12								
	硝酸性窒素	(mg/l)	0.02	<0.02	0.02	-/12	-/12	<0.02	<0.02	1/12								
	有機態窒素	(mg/l)																
	リン酸態リン	(mg/l)	0.01	<0.01	0.03	-/12	-/12	0.01	0.01	8/12								
	電気伝導度	(μS/cm)																
	ＤＯ飽和度	(%)																
	塩化物イオン	(mg/l)																
	塩素量	(‰)																
	クロロフィルａ	(μg/l)	3.8E+00	1.3E+00	1.1E+01	-/12	-/12	2.9E+00	3.6E+00	12/12								
	塩分		32	30	34	-/14	-/12	32	33	14/14	31	31	31	-/4	-/2	31	31	4/4
	トリハロメタン生成能	(mg/l)																
要監視項目	ＥＰＮ	(mg/l)	<0.0006	<0.0006	<0.0006	0/1	0/1	<0.0006	<0.0006	0/1								
	アンチモン	(mg/l)	<0.002	<0.002	<0.002	0/1	0/1	<0.002	<0.002	0/1								
	ニッケル	(mg/l)	<0.005	<0.005	<0.005	-/1	-/1	<0.005	<0.005	0/1								
	クロロホルム	(mg/l)	<0.0006	<0.0006	<0.0006	0/1	0/1	<0.0006	<0.0006	0/1								
	ﾄﾗﾝｽ-1,2-ｼﾞｸﾛﾛｴﾁﾚﾝ	(mg/l)	<0.004	<0.004	<0.004	0/1	0/1	<0.004	<0.004	0/1								
	1,2-ジクロロプロパン	(mg/l)	<0.006	<0.006	<0.006	0/1	0/1	<0.006	<0.006	0/1								
	P-ジクロロベンゼン	(mg/l)	<0.02	<0.02	<0.02	0/1	0/1	<0.02	<0.02	0/1								
	イソキサチオン	(mg/l)	<0.0008	<0.0008	<0.0008	0/1	0/1	<0.0008	<0.0008	0/1								
	ダイアジノン	(mg/l)	<0.0005	<0.0005	<0.0005	0/1	0/1	<0.0005	<0.0005	0/1								
	フェニトロチオン(MEP)	(mg/l)	<0.0003	<0.0003	<0.0003	0/1	0/1	<0.0003	<0.0003	0/1								
	イソプロチオラン	(mg/l)	<0.004	<0.004	<0.004	0/1	0/1	<0.004	<0.004	0/1								
	オキシン銅(有機銅)	(mg/l)	<0.004	<0.004	<0.004	0/1	0/1	<0.004	<0.004	0/1								
	クロロタロニル(TPN)	(mg/l)	<0.004	<0.004	<0.004	0/1	0/1	<0.004	<0.004	0/1								
	プロピザミド	(mg/l)	<0.0008	<0.0008	<0.0008	0/1	0/1	<0.0008	<0.0008	0/1								
	ジクロルボス(DDVP)	(mg/l)	<0.001	<0.001	<0.001	0/1	0/1	<0.001	<0.001	0/1								
	フェノブカルブ(BPMC)	(mg/l)	<0.002	<0.002	<0.002	0/1	0/1	<0.002	<0.002	0/1								
	イプロベンホス(IBP)	(mg/l)	<0.0008	<0.0008	<0.0008	0/1	0/1	<0.0008	<0.0008	0/1								
	クロルニトロフェン(CNP)	(mg/l)	<0.0001	<0.0001	<0.0001	-/1	-/1	<0.0001	<0.0001	0/1								
	トルエン	(mg/l)	<0.06	<0.06	<0.06	0/1	0/1	<0.06	<0.06	0/1								
	キシレン	(mg/l)	<0.04	<0.04	<0.04	0/1	0/1	<0.04	<0.04	0/1								
	ﾌﾀﾙ酸ｼﾞｴﾁﾙﾍｷｼﾙ	(mg/l)	<0.006	<0.006	<0.006	0/1	0/1	<0.006	<0.006	0/1								
	モリブデン	(mg/l)	<0.01	<0.01	<0.01	0/1	0/1	<0.01	<0.01	0/1								
	塩化ビニルモノマー	(mg/l)	<0.0002	<0.0002	<0.0002	0/1	0/1	<0.0002	<0.0002	0/1								
	エピクロロヒドリン	(mg/l)	<0.0001	<0.0001	<0.0001	0/1	0/1	<0.0001	<0.0001	0/1								
	全マンガン	(mg/l)	<0.02	<0.02	<0.02	0/1	0/1	<0.02	<0.02	0/1								
	ウラン	(mg/l)	0.0024 *	0.0024 *	0.0024 *	1/1	1/1	0.0024 *	0.0024 *	1/1								
	フェノール	(mg/l)	<0.001	<0.001	<0.001	0/1	0/1	<0.001	<0.001	0/1								
	ホルムアルデヒド	(mg/l)	<0.003	<0.003	<0.003	0/1	0/1	<0.003	<0.003	0/1								
	4-t-オクチルフェノール	(mg/l)	<0.0001	<0.0001	<0.0001	0/1	0/1	<0.0001	<0.0001	0/1								
	アニリン	(mg/l)	<0.002	<0.002	<0.002	0/1	0/1	<0.002	<0.002	0/1								
	2,4-ジクロロフェノール	(mg/l)	<0.0003	<0.0003	<0.0003	0/1	0/1	<0.0003	<0.0003	0/1								
	ペルフルオロオクタンスルホン酸（PFOS）	(ng/l)	<2.5	<2.5	<2.5	-/1	-/1	<2.5	<2.5	0/1								
	ペルフルオロオクタンスルホン酸（PFOS）（直鎖体）	(ng/l)	<2.5	<2.5	<2.5	-/1	-/1	<2.5	<2.5	0/1								
	ペルフルオロオクタン酸（PFOA）	(ng/l)	<2.5	<2.5	<2.5	-/1	-/1	<2.5	<2.5	0/1								
	ペルフルオロオクタン酸（PFOA）（直鎖体）	(ng/l)	<2.5	<2.5	<2.5	-/1	-/1	<2.5	<2.5	0/1								
	PFOS及びPFOAの合算値	(ng/l)	<5	<5	<5	-/1	-/1	<5	<5	0/1								
要測定指標項目	透明度	(m)	4.6	3.0	5.8	-/14	-/12	4.9	5.0	14/14								
	全有機炭素	(mg/l)	1.8	1.6	2.0	-/4	-/4	1.8	1.9	4/4								

注1）日間最小値、日間最大値はBOD、CODのみ
注2）90%値は大腸菌数のみ

公 共 用 水 域 水 質 測 定 結 果 総 括 表

2023年度　　(岡山県)　A票

水域名（類型）	調査種類	水島地先海域(甲) B (ｲ) Ⅱ (ｲ) 生物特A (ｲ)	測定計画調査	水島地先海域(甲) B (ｲ) Ⅱ (ｲ) 生物特A (ｲ)	測定計画調査
河川名（大腸菌数区分）	地点番号		0509		0509
測定地点名（地点統一番号）	採取水層	濃地諸島東 33-603-03	下層	濃地諸島東 33-603-03	全層
調査担当機関　分析担当機関		政令市（水質汚濁防止法による） 倉敷市環境監視センター		政令市（水質汚濁防止法による） 倉敷市環境監視センター	

	測定項目	(単位)	平均	最小値	最大値	m／n	x／y	中央値 日間最小	75(90注2)%値 日間最大	k／n	平均	最小値	最大値	m／n	x／y	中央値 日間最小	75(90注2)%値 日間最大	k／n
生活環境項目	ｐＨ										8.2	7.9	8.3	0/18	0/12	8.2	8.3	18/18
	ＤＯ	(mg/l)									8.1	6.1	9.7	0/18	0/12	8.4	9.1	18/18
	ＢＯＤ	(mg/l)																
	ＣＯＤ	(mg/l)									2.1	1.5	2.6	0/18	0/12	2.1 1.5	2.2 2.6	18/18
	ＳＳ	(mg/l)																
	大腸菌数	(CFU/100ml)																
	n-ﾍｷｻﾝ抽出物質	(mg/l)									ND	ND	ND	0/14	0/12	ND	ND	0/14
	全窒素	(mg/l)									0.21	0.13	0.45 *	1/12	1/12	0.19	0.21	12/12
	全リン	(mg/l)									0.026	0.015	0.043 *	4/12	4/12	0.023	0.032 *	12/12
	全亜鉛	(mg/l)									0.005	<0.001	0.008	0/2	0/2	0.005	0.008	1/2
	ノニルフェノール	(mg/l)																
	LAS	(mg/l)																
	底層ＤＯ	(mg/l)	7.9	6.1	9.7	-/14	-/12	8.2	9.0	14/14	7.9	6.1	9.7	-/14	-/12	8.2	9.0	14/14
健康項目	カドミウム	(mg/l)									<0.0003	<0.0003	<0.0003	0/1	0/1	<0.0003	<0.0003	0/1
	全シアン	(mg/l)									ND	ND	ND	0/1	0/1	ND	ND	0/1
	鉛	(mg/l)									<0.005	<0.005	<0.005	0/1	0/1	<0.005	<0.005	0/1
	六価クロム	(mg/l)									<0.01	<0.01	<0.01	0/1	0/1	<0.01	<0.01	0/1
	ヒ素	(mg/l)									<0.005	<0.005	<0.005	0/1	0/1	<0.005	<0.005	0/1
	総水銀	(mg/l)									<0.0005	<0.0005	<0.0005	0/1	0/1	<0.0005	<0.0005	0/1
	アルキル水銀	(mg/l)									ND	ND	ND	0/1	0/1	ND	ND	0/1
	ＰＣＢ	(mg/l)									ND	ND	ND	0/1	0/1	ND	ND	0/1
	ジクロロメタン	(mg/l)									<0.002	<0.002	<0.002	0/1	0/1	<0.002	<0.002	0/1
	四塩化炭素	(mg/l)									<0.0002	<0.0002	<0.0002	0/1	0/1	<0.0002	<0.0002	0/1
	1,2-ｼﾞｸﾛﾛｴﾀﾝ	(mg/l)									<0.0004	<0.0004	<0.0004	0/1	0/1	<0.0004	<0.0004	0/1
	1,1-ｼﾞｸﾛﾛｴﾁﾚﾝ	(mg/l)									<0.002	<0.002	<0.002	0/1	0/1	<0.002	<0.002	0/1
	ｼｽ-1,2-ｼﾞｸﾛﾛｴﾁﾚﾝ	(mg/l)									<0.004	<0.004	<0.004	0/1	0/1	<0.004	<0.004	0/1
	1,1,1-ﾄﾘｸﾛﾛｴﾀﾝ	(mg/l)									<0.0005	<0.0005	<0.0005	0/1	0/1	<0.0005	<0.0005	0/1
	1,1,2-ﾄﾘｸﾛﾛｴﾀﾝ	(mg/l)									<0.0006	<0.0006	<0.0006	0/1	0/1	<0.0006	<0.0006	0/1
	トリクロロエチレン	(mg/l)									<0.001	<0.001	<0.001	0/1	0/1	<0.001	<0.001	0/1
	テトラクロロエチレン	(mg/l)									<0.0005	<0.0005	<0.0005	0/1	0/1	<0.0005	<0.0005	0/1
	1,3-ｼﾞｸﾛﾛﾌﾟﾛﾍﾟﾝ	(mg/l)									<0.0002	<0.0002	<0.0002	0/1	0/1	<0.0002	<0.0002	0/1
	チウラム	(mg/l)									<0.0006	<0.0006	<0.0006	0/1	0/1	<0.0006	<0.0006	0/1
	シマジン	(mg/l)									<0.0003	<0.0003	<0.0003	0/1	0/1	<0.0003	<0.0003	0/1
	チオベンカルブ	(mg/l)									<0.002	<0.002	<0.002	0/1	0/1	<0.002	<0.002	0/1
	ベンゼン	(mg/l)									<0.001	<0.001	<0.001	0/1	0/1	<0.001	<0.001	0/1
	セレン	(mg/l)									<0.002	<0.002	<0.002	0/1	0/1	<0.002	<0.002	0/1
	ほう素	(mg/l)																
	ふっ素	(mg/l)																
	硝酸性窒素及び亜硝酸性窒素	(mg/l)									0.03	<0.03	0.03	0/12	0/12	<0.03	<0.03	2/12
	1,4-ジオキサン	(mg/l)									<0.005	<0.005	<0.005	0/1	0/1	<0.005	<0.005	0/1
特殊項目	フェノール類	(mg/l)																
	銅	(mg/l)									<0.01	<0.01	<0.01	-/1	-/1	<0.01	<0.01	0/1
	亜鉛	(mg/l)																
	鉄（溶解性）	(mg/l)									<0.01	<0.01	<0.01	-/1	-/1	<0.01	<0.01	0/1
	マンガン（溶解性）	(mg/l)									<0.01	<0.01	<0.01	-/1	-/1	<0.01	<0.01	0/1
	クロム	(mg/l)									<0.03	<0.03	<0.03	-/1	-/1	<0.03	<0.03	0/1

注1）日間最小値、日間最大値はBOD、CODのみ
注2）90%値は大腸菌数のみ

公 共 用 水 域 水 質 測 定 結 果 総 括 表

2023年度　　（岡山県）　B票

水域名（類型）	調査種類	水島地先海域(甲)　B（イ）　Ⅱ（イ）　生物特A（イ）	測定計画調査	水島地先海域(甲)　B（イ）　Ⅱ（イ）　生物特A（イ）	測定計画調査
河川名（大腸菌数区分）	地点番号	0509		0509	
測定地点名（地点統一番号）	採取水層	濃地諸島東　33-603-03	下層	濃地諸島東　33-603-03	全層
調査担当機関　分析担当機関		政令市（水質汚濁防止法による）　倉敷市環境監視センター		政令市（水質汚濁防止法による）　倉敷市環境監視センター	

	測定項目	(単位)	平均	最小値	最大値	m／n	x／y	中央値 日間最小	75(90注2)%値 日間最大	k／n	平均	最小値	最大値	m／n	x／y	中央値 日間最小	75(90注2)%値 日間最大	k／n
その他項目	アンモニア態窒素	(mg/l)									0.03	<0.02	0.07	-/12	-/12	0.02	0.05	7/12
	亜硝酸性窒素	(mg/l)									0.01	<0.01	0.01	-/12	-/12	<0.01	<0.01	1/12
	硝酸性窒素	(mg/l)									0.02	<0.02	0.02	-/12	-/12	<0.02	<0.02	1/12
	有機態窒素	(mg/l)																
	リン酸態リン	(mg/l)									0.01	<0.01	0.03	-/12	-/12	0.01	0.01	8/12
	電気伝導度	(μS/cm)																
	ＤＯ飽和度	(%)																
	塩化物イオン	(mg/l)																
	塩素量	(‰)																
	クロロフィルａ	(μg/l)									3.8E+00	1.3E+00	1.1E+01	-/12	-/12	2.9E+00	3.6E+00	12/12
	塩分										32	30	34	-/18	-/12	32	33	18/18
	トリハロメタン生成能	(mg/l)																
要監視項目	ＥＰＮ	(mg/l)									<0.0006	<0.0006	<0.0006	0/1	0/1	<0.0006	<0.0006	0/1
	アンチモン	(mg/l)									<0.002	<0.002	<0.002	0/1	0/1	<0.002	<0.002	0/1
	ニッケル	(mg/l)									<0.005	<0.005	<0.005	-/1	-/1	<0.005	<0.005	0/1
	クロロホルム	(mg/l)									<0.0006	<0.0006	<0.0006	0/1	0/1	<0.0006	<0.0006	0/1
	ﾄﾗﾝｽ-1,2-ｼﾞｸﾛﾛｴﾁﾚﾝ	(mg/l)									<0.004	<0.004	<0.004	0/1	0/1	<0.004	<0.004	0/1
	1,2-ジクロロプロパン	(mg/l)									<0.006	<0.006	<0.006	0/1	0/1	<0.006	<0.006	0/1
	P-ジクロロベンゼン	(mg/l)									<0.02	<0.02	<0.02	0/1	0/1	<0.02	<0.02	0/1
	イソキサチオン	(mg/l)									<0.0008	<0.0008	<0.0008	0/1	0/1	<0.0008	<0.0008	0/1
	ダイアジノン	(mg/l)									<0.0005	<0.0005	<0.0005	0/1	0/1	<0.0005	<0.0005	0/1
	フェニトロチオン(MEP)	(mg/l)									<0.0003	<0.0003	<0.0003	0/1	0/1	<0.0003	<0.0003	0/1
	イソプロチオラン	(mg/l)									<0.004	<0.004	<0.004	0/1	0/1	<0.004	<0.004	0/1
	オキシン銅(有機銅)	(mg/l)									<0.004	<0.004	<0.004	0/1	0/1	<0.004	<0.004	0/1
	クロロタロニル(TPN)	(mg/l)									<0.004	<0.004	<0.004	0/1	0/1	<0.004	<0.004	0/1
	プロピザミド	(mg/l)									<0.0008	<0.0008	<0.0008	0/1	0/1	<0.0008	<0.0008	0/1
	ジクロルボス(DDVP)	(mg/l)									<0.001	<0.001	<0.001	0/1	0/1	<0.001	<0.001	0/1
	フェノブカルブ(BPMC)	(mg/l)									<0.002	<0.002	<0.002	0/1	0/1	<0.002	<0.002	0/1
	イプロベンホス(IBP)	(mg/l)									<0.0008	<0.0008	<0.0008	0/1	0/1	<0.0008	<0.0008	0/1
	クロルニトロフェン(CNP)	(mg/l)									<0.0001	<0.0001	<0.0001	-/1	-/1	<0.0001	<0.0001	0/1
	トルエン	(mg/l)									<0.06	<0.06	<0.06	0/1	0/1	<0.06	<0.06	0/1
	キシレン	(mg/l)									<0.04	<0.04	<0.04	0/1	0/1	<0.04	<0.04	0/1
	ﾌﾀﾙ酸ｼﾞｴﾁﾙﾍｷｼﾙ	(mg/l)									<0.006	<0.006	<0.006	0/1	0/1	<0.006	<0.006	0/1
	モリブデン	(mg/l)									<0.01	<0.01	<0.01	0/1	0/1	<0.01	<0.01	0/1
	塩化ビニルモノマー	(mg/l)									<0.0002	<0.0002	<0.0002	0/1	0/1	<0.0002	<0.0002	0/1
	エピクロロヒドリン	(mg/l)									<0.0001	<0.0001	<0.0001	0/1	0/1	<0.0001	<0.0001	0/1
	全マンガン	(mg/l)									<0.02	<0.02	<0.02	0/1	0/1	<0.02	<0.02	0/1
	ウラン	(mg/l)									0.0024 *	0.0024 *	0.0024 *	1/1	1/1	0.0024 *	0.0024 *	1/1
	フェノール	(mg/l)									<0.001	<0.001	<0.001	0/1	0/1	<0.001	<0.001	0/1
	ホルムアルデヒド	(mg/l)									<0.003	<0.003	<0.003	0/1	0/1	<0.003	<0.003	0/1
	4-t-オクチルフェノール	(mg/l)									<0.0001	<0.0001	<0.0001	0/1	0/1	<0.0001	<0.0001	0/1
	アニリン	(mg/l)									<0.002	<0.002	<0.002	0/1	0/1	<0.002	<0.002	0/1
	2,4-ジクロロフェノール	(mg/l)									<0.0003	<0.0003	<0.0003	0/1	0/1	<0.0003	<0.0003	0/1
	ペルフルオロオクタンスルホン酸（PFOS）	(ng/l)									<2.5	<2.5	<2.5	-/1	-/1	<2.5	<2.5	0/1
	ペルフルオロオクタンスルホン酸（PFOS）（直鎖体）	(ng/l)									<2.5	<2.5	<2.5	-/1	-/1	<2.5	<2.5	0/1
	ペルフルオロオクタン酸（PFOA）	(ng/l)									<2.5	<2.5	<2.5	-/1	-/1	<2.5	<2.5	0/1
	ペルフルオロオクタン酸（PFOA）（直鎖体）	(ng/l)									<2.5	<2.5	<2.5	-/1	-/1	<2.5	<2.5	0/1
	PFOS及びPFOAの合算値	(ng/l)									<5	<5	<5	-/1	-/1	<5	<5	0/1
要測定指標項目	透明度	(m)									4.6	3.0	5.8	-/14	-/12	4.9	5.0	14/14
	全有機炭素	(mg/l)									1.8	1.6	2.0	-/4	-/4	1.8	1.9	4/4

注1）日間最小値、日間最大値はBOD、CODのみ
注2）90%値は大腸菌数のみ

公 共 用 水 域 水 質 測 定 結 果 総 括 表

2023年度　　（岡山県）　A票

水域名（類型）	調査種類	水島地先海域(甲)	B（イ）	Ⅱ（イ）	生物A（イ）	測定計画調査	水島地先海域(甲)	B（イ）	Ⅱ（イ）	生物A（イ）	測定計画調査
河川名（大腸菌数区分）	地点番号					0515					0515
測定地点名（地点統一番号）	採取水層	E地区沖		33-603-54		表層	E地区沖		33-603-54		全層
調査担当機関　分析担当機関		政令市（水質汚濁防止法による）		倉敷市環境監視センター			政令市（水質汚濁防止法による）		倉敷市環境監視センター		

	測定項目	（単位）	平均	最小値	最大値	m／n	x／y	中央値 日間最小	75(90注2)%値 日間最大	k／n	平均	最小値	最大値	m／n	x／y	中央値 日間最小	75(90注2)%値 日間最大	k／n
生活環境項目	ｐＨ		8.2	8.0	8.4 ＊	2/12	2/12	8.3	8.3	12/12	8.2	8.0	8.4 ＊	2/12	2/12	8.3	8.3	12/12
	ＤＯ	(mg/l)	8.5	5.9	10	0/12	0/12	9.3	9.6	12/12	8.5	5.9	10	0/12	0/12	9.3	9.6	12/12
	ＢＯＤ	(mg/l)																
	ＣＯＤ	(mg/l)	2.8	2.0	3.8 ＊	2/12	2/12	2.7	2.8	12/12	2.8	2.0	3.8 ＊	2/12	2/12	2.7	2.8	12/12
								2.0	3.8 ＊							2.0	3.8 ＊	
	ＳＳ	(mg/l)																
	大腸菌数	(CFU/100ml)																
	n-ﾍｷｻﾝ抽出物質	(mg/l)																
	全窒素	(mg/l)	0.23	0.14	0.28	0/4	0/4	0.24	0.26	4/4	0.23	0.14	0.28	0/4	0/4	0.24	0.26	4/4
	全リン	(mg/l)	0.036 ＊	0.021	0.051 ＊	2/4	2/4	0.037 ＊	0.046 ＊	4/4	0.036 ＊	0.021	0.051 ＊	2/4	2/4	0.037 ＊	0.046 ＊	4/4
	全亜鉛	(mg/l)																
	ノニルフェノール	(mg/l)																
	LAS	(mg/l)																
	底層ＤＯ	(mg/l)																
健康項目	カドミウム	(mg/l)	<0.0003	<0.0003	<0.0003	0/1	0/1	<0.0003	<0.0003	0/1	<0.0003	<0.0003	<0.0003	0/1	0/1	<0.0003	<0.0003	0/1
	全シアン	(mg/l)	ND	ND	ND	0/1	0/1	ND	ND	0/1	ND	ND	ND	0/1	0/1	ND	ND	0/1
	鉛	(mg/l)	<0.005	<0.005	<0.005	0/1	0/1	<0.005	<0.005	0/1	<0.005	<0.005	<0.005	0/1	0/1	<0.005	<0.005	0/1
	六価クロム	(mg/l)	<0.01	<0.01	<0.01	0/1	0/1	<0.01	<0.01	0/1	<0.01	<0.01	<0.01	0/1	0/1	<0.01	<0.01	0/1
	ヒ素	(mg/l)	<0.005	<0.005	<0.005	0/1	0/1	<0.005	<0.005	0/1	<0.005	<0.005	<0.005	0/1	0/1	<0.005	<0.005	0/1
	総水銀	(mg/l)	<0.0005	<0.0005	<0.0005	0/1	0/1	<0.0005	<0.0005	0/1	<0.0005	<0.0005	<0.0005	0/1	0/1	<0.0005	<0.0005	0/1
	アルキル水銀	(mg/l)	ND	ND	ND	0/1	0/1	ND	ND	0/1	ND	ND	ND	0/1	0/1	ND	ND	0/1
	ＰＣＢ	(mg/l)	ND	ND	ND	0/1	0/1	ND	ND	0/1	ND	ND	ND	0/1	0/1	ND	ND	0/1
	ジクロロメタン	(mg/l)	<0.002	<0.002	<0.002	0/1	0/1	<0.002	<0.002	0/1	<0.002	<0.002	<0.002	0/1	0/1	<0.002	<0.002	0/1
	四塩化炭素	(mg/l)	<0.0002	<0.0002	<0.0002	0/1	0/1	<0.0002	<0.0002	0/1	<0.0002	<0.0002	<0.0002	0/1	0/1	<0.0002	<0.0002	0/1
	1,2-ｼﾞｸﾛﾛｴﾀﾝ	(mg/l)	<0.0004	<0.0004	<0.0004	0/1	0/1	<0.0004	<0.0004	0/1	<0.0004	<0.0004	<0.0004	0/1	0/1	<0.0004	<0.0004	0/1
	1,1-ｼﾞｸﾛﾛｴﾁﾚﾝ	(mg/l)	<0.002	<0.002	<0.002	0/1	0/1	<0.002	<0.002	0/1	<0.002	<0.002	<0.002	0/1	0/1	<0.002	<0.002	0/1
	ｼｽ-1,2-ｼﾞｸﾛﾛｴﾁﾚﾝ	(mg/l)	<0.004	<0.004	<0.004	0/1	0/1	<0.004	<0.004	0/1	<0.004	<0.004	<0.004	0/1	0/1	<0.004	<0.004	0/1
	1,1,1-ﾄﾘｸﾛﾛｴﾀﾝ	(mg/l)	<0.0005	<0.0005	<0.0005	0/1	0/1	<0.0005	<0.0005	0/1	<0.0005	<0.0005	<0.0005	0/1	0/1	<0.0005	<0.0005	0/1
	1,1,2-ﾄﾘｸﾛﾛｴﾀﾝ	(mg/l)	<0.0006	<0.0006	<0.0006	0/1	0/1	<0.0006	<0.0006	0/1	<0.0006	<0.0006	<0.0006	0/1	0/1	<0.0006	<0.0006	0/1
	トリクロロエチレン	(mg/l)	<0.001	<0.001	<0.001	0/1	0/1	<0.001	<0.001	0/1	<0.001	<0.001	<0.001	0/1	0/1	<0.001	<0.001	0/1
	テトラクロロエチレン	(mg/l)	<0.0005	<0.0005	<0.0005	0/1	0/1	<0.0005	<0.0005	0/1	<0.0005	<0.0005	<0.0005	0/1	0/1	<0.0005	<0.0005	0/1
	1,3-ｼﾞｸﾛﾛﾌﾟﾛﾍﾟﾝ	(mg/l)	<0.0002	<0.0002	<0.0002	0/1	0/1	<0.0002	<0.0002	0/1	<0.0002	<0.0002	<0.0002	0/1	0/1	<0.0002	<0.0002	0/1
	チウラム	(mg/l)	<0.0006	<0.0006	<0.0006	0/1	0/1	<0.0006	<0.0006	0/1	<0.0006	<0.0006	<0.0006	0/1	0/1	<0.0006	<0.0006	0/1
	シマジン	(mg/l)	<0.0003	<0.0003	<0.0003	0/1	0/1	<0.0003	<0.0003	0/1	<0.0003	<0.0003	<0.0003	0/1	0/1	<0.0003	<0.0003	0/1
	チオベンカルブ	(mg/l)	<0.002	<0.002	<0.002	0/1	0/1	<0.002	<0.002	0/1	<0.002	<0.002	<0.002	0/1	0/1	<0.002	<0.002	0/1
	ベンゼン	(mg/l)	<0.001	<0.001	<0.001	0/1	0/1	<0.001	<0.001	0/1	<0.001	<0.001	<0.001	0/1	0/1	<0.001	<0.001	0/1
	セレン	(mg/l)	<0.002	<0.002	<0.002	0/1	0/1	<0.002	<0.002	0/1	<0.002	<0.002	<0.002	0/1	0/1	<0.002	<0.002	0/1
	ほう素	(mg/l)																
	ふっ素	(mg/l)																
	硝酸性窒素及び亜硝酸性窒素	(mg/l)	<0.03	<0.03	<0.03	0/4	0/4	<0.03	<0.03	0/4	<0.03	<0.03	<0.03	0/4	0/4	<0.03	<0.03	0/4
	1,4-ジオキサン	(mg/l)	<0.005	<0.005	<0.005	0/1	0/1	<0.005	<0.005	0/1	<0.005	<0.005	<0.005	0/1	0/1	<0.005	<0.005	0/1
特殊項目	フェノール類	(mg/l)																
	銅	(mg/l)																
	亜鉛	(mg/l)																
	鉄（溶解性）	(mg/l)																
	マンガン（溶解性）	(mg/l)																
	クロム	(mg/l)																

注1）日間最小値、日間最大値はBOD、CODのみ
注2）90%値は大腸菌数のみ

公 共 用 水 域 水 質 測 定 結 果 総 括 表

2023年度　　(岡山県)　B票

水域名（類型）	調査種類	水島地先海域(甲) B (イ) Ⅱ (イ) 生物A (イ)							測定計画調査	水島地先海域(甲) B (イ) Ⅱ (イ) 生物A (イ)							測定計画調査
河川名（大腸菌数区分）	地点番号								0515								0515
測定地点名（地点統一番号）	採取水層	E地区沖 33-603-54							表層	E地区沖 33-603-54							全層
調査担当機関　分析担当機関		政令市（水質汚濁防止法による）　倉敷市環境監視センター								政令市（水質汚濁防止法による）　倉敷市環境監視センター							
測定項目	(単位)	平均	最小値	最大値	m／n	x／y	中央値 日間最小	75(90注2)%値 日間最大	k／n	平均	最小値	最大値	m／n	x／y	中央値 日間最小	75(90注2)%値 日間最大	k／n
その他項目																	
アンモニア態窒素	(mg/l)	0.03	<0.02	0.07	-/4	-/4	<0.02	<0.02	1/4	0.03	<0.02	0.07	-/4	-/4	<0.02	<0.02	1/4
亜硝酸性窒素	(mg/l)	<0.01	<0.01	<0.01	-/4	-/4	<0.01	<0.01	0/4	<0.01	<0.01	<0.01	-/4	-/4	<0.01	<0.01	0/4
硝酸性窒素	(mg/l)	<0.02	<0.02	<0.02	-/4	-/4	<0.02	<0.02	0/4	<0.02	<0.02	<0.02	-/4	-/4	<0.02	<0.02	0/4
有機態窒素	(mg/l)																
リン酸態リン	(mg/l)	0.01	<0.01	0.02	-/4	-/4	<0.01	<0.01	1/4	0.01	<0.01	0.02	-/4	-/4	<0.01	<0.01	1/4
電気伝導度	(μS/cm)																
ＤＯ飽和度	(%)																
塩化物イオン	(mg/l)																
塩素量	(‰)																
クロロフィルａ	(μg/l)																
塩分		31	26	33	-/12	-/12	31	33	12/12	31	26	33	-/12	-/12	31	33	12/12
トリハロメタン生成能	(mg/l)																
要監視項目																	
ＥＰＮ	(mg/l)	<0.0006	<0.0006	<0.0006	0/1	0/1	<0.0006	<0.0006	0/1	<0.0006	<0.0006	<0.0006	0/1	0/1	<0.0006	<0.0006	0/1
アンチモン	(mg/l)																
ニッケル	(mg/l)																
クロロホルム	(mg/l)	<0.0006	<0.0006	<0.0006	0/1	0/1	<0.0006	<0.0006	0/1	<0.0006	<0.0006	<0.0006	0/1	0/1	<0.0006	<0.0006	0/1
ﾄﾗﾝｽ-1,2-ｼﾞｸﾛﾛｴﾁﾚﾝ	(mg/l)	<0.004	<0.004	<0.004	0/1	0/1	<0.004	<0.004	0/1	<0.004	<0.004	<0.004	0/1	0/1	<0.004	<0.004	0/1
1,2-ジクロロプロパン	(mg/l)	<0.006	<0.006	<0.006	0/1	0/1	<0.006	<0.006	0/1	<0.006	<0.006	<0.006	0/1	0/1	<0.006	<0.006	0/1
P-ジクロロベンゼン	(mg/l)	<0.02	<0.02	<0.02	0/1	0/1	<0.02	<0.02	0/1	<0.02	<0.02	<0.02	0/1	0/1	<0.02	<0.02	0/1
イソキサチオン	(mg/l)	<0.0008	<0.0008	<0.0008	0/1	0/1	<0.0008	<0.0008	0/1	<0.0008	<0.0008	<0.0008	0/1	0/1	<0.0008	<0.0008	0/1
ダイアジノン	(mg/l)	<0.0005	<0.0005	<0.0005	0/1	0/1	<0.0005	<0.0005	0/1	<0.0005	<0.0005	<0.0005	0/1	0/1	<0.0005	<0.0005	0/1
フェニトロチオン(MEP)	(mg/l)	<0.0003	<0.0003	<0.0003	0/1	0/1	<0.0003	<0.0003	0/1	<0.0003	<0.0003	<0.0003	0/1	0/1	<0.0003	<0.0003	0/1
イソプロチオラン	(mg/l)	<0.004	<0.004	<0.004	0/1	0/1	<0.004	<0.004	0/1	<0.004	<0.004	<0.004	0/1	0/1	<0.004	<0.004	0/1
オキシン銅(有機銅)	(mg/l)	<0.004	<0.004	<0.004	0/1	0/1	<0.004	<0.004	0/1	<0.004	<0.004	<0.004	0/1	0/1	<0.004	<0.004	0/1
クロロタロニル(TPN)	(mg/l)	<0.004	<0.004	<0.004	0/1	0/1	<0.004	<0.004	0/1	<0.004	<0.004	<0.004	0/1	0/1	<0.004	<0.004	0/1
プロピザミド	(mg/l)	<0.0008	<0.0008	<0.0008	0/1	0/1	<0.0008	<0.0008	0/1	<0.0008	<0.0008	<0.0008	0/1	0/1	<0.0008	<0.0008	0/1
ジクロルボス(DDVP)	(mg/l)	<0.001	<0.001	<0.001	0/1	0/1	<0.001	<0.001	0/1	<0.001	<0.001	<0.001	0/1	0/1	<0.001	<0.001	0/1
フェノブカルブ(BPMC)	(mg/l)	<0.002	<0.002	<0.002	0/1	0/1	<0.002	<0.002	0/1	<0.002	<0.002	<0.002	0/1	0/1	<0.002	<0.002	0/1
イプロベンホス(IBP)	(mg/l)	<0.0008	<0.0008	<0.0008	0/1	0/1	<0.0008	<0.0008	0/1	<0.0008	<0.0008	<0.0008	0/1	0/1	<0.0008	<0.0008	0/1
クロルニトロフェン(CNP)	(mg/l)	<0.0001	<0.0001	<0.0001	-/1	-/1	<0.0001	<0.0001	0/1	<0.0001	<0.0001	<0.0001	-/1	-/1	<0.0001	<0.0001	0/1
トルエン	(mg/l)	<0.06	<0.06	<0.06	0/1	0/1	<0.06	<0.06	0/1	<0.06	<0.06	<0.06	0/1	0/1	<0.06	<0.06	0/1
キシレン	(mg/l)	<0.04	<0.04	<0.04	0/1	0/1	<0.04	<0.04	0/1	<0.04	<0.04	<0.04	0/1	0/1	<0.04	<0.04	0/1
ﾌﾀﾙ酸ｼﾞｴﾁﾙﾍｷｼﾙ	(mg/l)																
モリブデン	(mg/l)																
塩化ビニルモノマー	(mg/l)																
エピクロロヒドリン	(mg/l)																
全マンガン	(mg/l)																
ウラン	(mg/l)																
フェノール	(mg/l)																
ホルムアルデヒド	(mg/l)																
4-t-オクチルフェノール	(mg/l)																
アニリン	(mg/l)																
2,4-ジクロロフェノール	(mg/l)																
ペルフルオロオクタンスルホン酸（PFOS）	(ng/l)																
ペルフルオロオクタンスルホン酸（PFOS）（直鎖体）	(ng/l)																
ペルフルオロオクタン酸（PFOA）	(ng/l)																
ペルフルオロオクタン酸（PFOA）（直鎖体）	(ng/l)																
PFOS及びPFOAの合算値	(ng/l)																
要測定指標項目																	
透明度	(m)	2.0	1.6	3.1	-/12	-/12	1.8	2.3	12/12	2.0	1.6	3.1	-/12	-/12	1.8	2.3	12/12
全有機炭素	(mg/l)																

注1）日間最小値、日間最大値はBOD、CODのみ
注2）90%値は大腸菌数のみ

公 共 用 水 域 水 質 測 定 結 果 総 括 表

2023年度　　（岡山県）　A票

水域名（類型）	調査種類	水島地先海域(乙)	A（イ）	Ⅱ（イ）	生物特A（イ）	測定計画調査	水島地先海域(乙)	A（イ）	Ⅱ（イ）	生物特A（イ）	測定計画調査
河川名（大腸菌数区分）	地点番号	海域A(20)				0510	海域A(20)				0510
測定地点名（地点統一番号）	採取水層	網代諸島沖		33-604-01		表層	網代諸島沖		33-604-01		中層
調査担当機関	分析担当機関	政令市（水質汚濁防止法による）		倉敷市環境監視センター			政令市（水質汚濁防止法による）		倉敷市環境監視センター		

	測定項目	(単位)	平均	最小値	最大値	m／n	x／y	中央値 日間最小	75(90注2)%値 日間最大	k／n	平均	最小値	最大値	m／n	x／y	中央値 日間最小	75(90注2)%値 日間最大	k／n
生活環境項目	ｐＨ		8.2	7.9	8.3	0/14	0/12	8.2	8.3	14/14	8.2	8.1	8.2	0/4	0/2	8.2	8.2	4/4
	ＤＯ	(mg/l)	8.2	6.1 *	10	5/14	4/12	8.6	9.2	14/14	7.8	6.3 *	8.8	2/4	1/2	7.8	8.8	4/4
	ＢＯＤ	(mg/l)																
	ＣＯＤ	(mg/l)	2.1 *	1.4	2.7 *	5/14	5/12	2.0 1.4	2.2 * 2.7 *	14/14	2.1 *	1.9	2.4 *	1/4	1/2	2.1 * 2.0	2.2 * 2.2 *	4/4
	ＳＳ	(mg/l)																
	大腸菌数	(CFU/100ml)	1.3E+00	<1	3.0E+00	-/14	-/12	1.0E+00	1.4E+00	8/14								
	n-ﾍｷｻﾝ抽出物質	(mg/l)	ND	ND	ND	0/14	0/12	ND	ND	0/14								
	全窒素	(mg/l)	0.17	0.11	0.30	0/12	0/12	0.16	0.17	12/12								
	全リン	(mg/l)	0.027	0.015	0.050 *	4/12	4/12	0.025	0.034 *	12/12								
	全亜鉛	(mg/l)	0.001	<0.001	0.001	0/2	0/2	0.001	0.001	1/2								
	ノニルフェノール	(mg/l)	<0.00006	<0.00006	<0.00006	0/2	0/2	<0.00006	<0.00006	0/2								
	LAS	(mg/l)	<0.0006	<0.0006	<0.0006	0/2	0/2	<0.0006	<0.0006	0/2								
	底層ＤＯ	(mg/l)																
健康項目	カドミウム	(mg/l)	<0.0003	<0.0003	<0.0003	0/1	0/1	<0.0003	<0.0003	0/1								
	全シアン	(mg/l)	ND	ND	ND	0/1	0/1	ND	ND	0/1								
	鉛	(mg/l)	<0.005	<0.005	<0.005	0/1	0/1	<0.005	<0.005	0/1								
	六価クロム	(mg/l)	<0.01	<0.01	<0.01	0/1	0/1	<0.01	<0.01	0/1								
	ヒ素	(mg/l)	<0.005	<0.005	<0.005	0/1	0/1	<0.005	<0.005	0/1								
	総水銀	(mg/l)	<0.0005	<0.0005	<0.0005	0/1	0/1	<0.0005	<0.0005	0/1								
	アルキル水銀	(mg/l)	ND	ND	ND	0/1	0/1	ND	ND	0/1								
	ＰＣＢ	(mg/l)	ND	ND	ND	0/1	0/1	ND	ND	0/1								
	ジクロロメタン	(mg/l)	<0.002	<0.002	<0.002	0/1	0/1	<0.002	<0.002	0/1								
	四塩化炭素	(mg/l)	<0.0002	<0.0002	<0.0002	0/1	0/1	<0.0002	<0.0002	0/1								
	1,2-ｼﾞｸﾛﾛｴﾀﾝ	(mg/l)	<0.0004	<0.0004	<0.0004	0/1	0/1	<0.0004	<0.0004	0/1								
	1,1-ｼﾞｸﾛﾛｴﾁﾚﾝ	(mg/l)	<0.002	<0.002	<0.002	0/1	0/1	<0.002	<0.002	0/1								
	ｼｽ-1,2-ｼﾞｸﾛﾛｴﾁﾚﾝ	(mg/l)	<0.004	<0.004	<0.004	0/1	0/1	<0.004	<0.004	0/1								
	1,1,1-ﾄﾘｸﾛﾛｴﾀﾝ	(mg/l)	<0.0005	<0.0005	<0.0005	0/1	0/1	<0.0005	<0.0005	0/1								
	1,1,2-ﾄﾘｸﾛﾛｴﾀﾝ	(mg/l)	<0.0006	<0.0006	<0.0006	0/1	0/1	<0.0006	<0.0006	0/1								
	トリクロロエチレン	(mg/l)	<0.001	<0.001	<0.001	0/1	0/1	<0.001	<0.001	0/1								
	テトラクロロエチレン	(mg/l)	<0.0005	<0.0005	<0.0005	0/1	0/1	<0.0005	<0.0005	0/1								
	1,3-ｼﾞｸﾛﾛﾌﾟﾛﾍﾟﾝ	(mg/l)	<0.0002	<0.0002	<0.0002	0/1	0/1	<0.0002	<0.0002	0/1								
	チウラム	(mg/l)	<0.0006	<0.0006	<0.0006	0/1	0/1	<0.0006	<0.0006	0/1								
	シマジン	(mg/l)	<0.0003	<0.0003	<0.0003	0/1	0/1	<0.0003	<0.0003	0/1								
	チオベンカルブ	(mg/l)	<0.002	<0.002	<0.002	0/1	0/1	<0.002	<0.002	0/1								
	ベンゼン	(mg/l)	<0.001	<0.001	<0.001	0/1	0/1	<0.001	<0.001	0/1								
	セレン	(mg/l)	<0.002	<0.002	<0.002	0/1	0/1	<0.002	<0.002	0/1								
	ほう素	(mg/l)																
	ふっ素	(mg/l)																
	硝酸性窒素及び亜硝酸性窒素	(mg/l)	<0.03	<0.03	<0.03	0/12	0/12	<0.03	<0.03	0/12								
	1,4-ジオキサン	(mg/l)	<0.005	<0.005	<0.005	0/1	0/1	<0.005	<0.005	0/1								
特殊項目	フェノール類	(mg/l)																
	銅	(mg/l)	<0.01	<0.01	<0.01	-/1	-/1	<0.01	<0.01	0/1								
	亜鉛	(mg/l)																
	鉄（溶解性）	(mg/l)	<0.01	<0.01	<0.01	-/1	-/1	<0.01	<0.01	0/1								
	マンガン（溶解性）	(mg/l)	<0.01	<0.01	<0.01	-/1	-/1	<0.01	<0.01	0/1								
	クロム	(mg/l)	<0.03	<0.03	<0.03	-/1	-/1	<0.03	<0.03	0/1								

注1）日間最小値、日間最大値はBOD、CODのみ
注2）90%値は大腸菌数のみ

公 共 用 水 域 水 質 測 定 結 果 総 括 表

2023年度　　(岡山県)　B票

水域名（類型）	調査種類	水島地先海域(乙) A (ｲ) Ⅱ (ｲ) 生物特A (ｲ)	測定計画調査	水島地先海域(乙) A (ｲ) Ⅱ (ｲ) 生物特A (ｲ)	測定計画調査
河川名（大腸菌数区分）	地点番号	海域A(20)	0510	海域A(20)	0510
測定地点名（地点統一番号）	採取水層	網代諸島沖 33-604-01	表層	網代諸島沖 33-604-01	中層
調査担当機関　分析担当機関		政令市（水質汚濁防止法による） 倉敷市環境監視センター		政令市（水質汚濁防止法による） 倉敷市環境監視センター	

	測定項目	(単位)	平均	最小値	最大値	m／n	x／y	中央値 日間最小	75(90注2)%値 日間最大	k／n	平均	最小値	最大値	m／n	x／y	中央値 日間最小	75(90注2)%値 日間最大	k／n
その他項目	アンモニア態窒素	(mg/l)	0.02	<0.02	0.05	-/12	-/12	<0.02	<0.02	3/12								
	亜硝酸性窒素	(mg/l)	<0.01	<0.01	<0.01	-/12	-/12	<0.01	<0.01	0/12								
	硝酸性窒素	(mg/l)	<0.02	<0.02	<0.02	-/12	-/12	<0.02	<0.02	0/12								
	有機態窒素	(mg/l)																
	リン酸態リン	(mg/l)	0.01	<0.01	0.03	-/12	-/12	0.01	0.01	6/12								
	電気伝導度	(μS/cm)																
	ＤＯ飽和度	(%)																
	塩化物イオン	(mg/l)																
	塩素量	(‰)																
	クロロフィルａ	(μg/l)	3.8E+00	1.7E+00	1.0E+01	-/12	-/12	3.2E+00	3.6E+00	12/12								
	塩分		32	30	34	-/14	-/12	32	33	14/14	32	31	32	-/4	-/2	32	32	4/4
	トリハロメタン生成能	(mg/l)																
要監視項目	ＥＰＮ	(mg/l)	<0.0006	<0.0006	<0.0006	0/1	0/1	<0.0006	<0.0006	0/1								
	アンチモン	(mg/l)	<0.002	<0.002	<0.002	0/1	0/1	<0.002	<0.002	0/1								
	ニッケル	(mg/l)	<0.005	<0.005	<0.005	-/1	-/1	<0.005	<0.005	0/1								
	クロロホルム	(mg/l)	<0.0006	<0.0006	<0.0006	0/1	0/1	<0.0006	<0.0006	0/1								
	ﾄﾗﾝｽ-1,2-ｼﾞｸﾛﾛｴﾁﾚﾝ	(mg/l)	<0.004	<0.004	<0.004	0/1	0/1	<0.004	<0.004	0/1								
	1,2-ジクロロプロパン	(mg/l)	<0.006	<0.006	<0.006	0/1	0/1	<0.006	<0.006	0/1								
	P-ジクロロベンゼン	(mg/l)	<0.02	<0.02	<0.02	0/1	0/1	<0.02	<0.02	0/1								
	イソキサチオン	(mg/l)	<0.0008	<0.0008	<0.0008	0/1	0/1	<0.0008	<0.0008	0/1								
	ダイアジノン	(mg/l)	<0.0005	<0.0005	<0.0005	0/1	0/1	<0.0005	<0.0005	0/1								
	フェニトロチオン(MEP)	(mg/l)	<0.0003	<0.0003	<0.0003	0/1	0/1	<0.0003	<0.0003	0/1								
	イソプロチオラン	(mg/l)	<0.004	<0.004	<0.004	0/1	0/1	<0.004	<0.004	0/1								
	オキシン銅(有機銅)	(mg/l)	<0.004	<0.004	<0.004	0/1	0/1	<0.004	<0.004	0/1								
	クロロタロニル(TPN)	(mg/l)	<0.004	<0.004	<0.004	0/1	0/1	<0.004	<0.004	0/1								
	プロピザミド	(mg/l)	<0.0008	<0.0008	<0.0008	0/1	0/1	<0.0008	<0.0008	0/1								
	ジクロルボス(DDVP)	(mg/l)	<0.001	<0.001	<0.001	0/1	0/1	<0.001	<0.001	0/1								
	フェノブカルブ(BPMC)	(mg/l)	<0.002	<0.002	<0.002	0/1	0/1	<0.002	<0.002	0/1								
	イプロベンホス(IBP)	(mg/l)	<0.0008	<0.0008	<0.0008	0/1	0/1	<0.0008	<0.0008	0/1								
	クロルニトロフェン(CNP)	(mg/l)	<0.0001	<0.0001	<0.0001	-/1	-/1	<0.0001	<0.0001	0/1								
	トルエン	(mg/l)	<0.06	<0.06	<0.06	0/1	0/1	<0.06	<0.06	0/1								
	キシレン	(mg/l)	<0.04	<0.04	<0.04	0/1	0/1	<0.04	<0.04	0/1								
	ﾌﾀﾙ酸ｼﾞｴﾁﾙﾍｷｼﾙ	(mg/l)	<0.006	<0.006	<0.006	0/1	0/1	<0.006	<0.006	0/1								
	モリブデン	(mg/l)	<0.01	<0.01	<0.01	0/1	0/1	<0.01	<0.01	0/1								
	塩化ビニルモノマー	(mg/l)	<0.0002	<0.0002	<0.0002	0/1	0/1	<0.0002	<0.0002	0/1								
	エピクロロヒドリン	(mg/l)	<0.0001	<0.0001	<0.0001	0/1	0/1	<0.0001	<0.0001	0/1								
	全マンガン	(mg/l)	<0.02	<0.02	<0.02	0/1	0/1	<0.02	<0.02	0/1								
	ウラン	(mg/l)	0.0024 *	0.0024 *	0.0024 *	1/1	1/1	0.0024 *	0.0024 *	1/1								
	フェノール	(mg/l)	<0.001	<0.001	<0.001	0/1	0/1	<0.001	<0.001	0/1								
	ホルムアルデヒド	(mg/l)	<0.003	<0.003	<0.003	0/1	0/1	<0.003	<0.003	0/1								
	4-t-オクチルフェノール	(mg/l)	<0.0001	<0.0001	<0.0001	0/1	0/1	<0.0001	<0.0001	0/1								
	アニリン	(mg/l)	<0.002	<0.002	<0.002	0/1	0/1	<0.002	<0.002	0/1								
	2,4-ジクロロフェノール	(mg/l)	<0.0003	<0.0003	<0.0003	0/1	0/1	<0.0003	<0.0003	0/1								
	ペルフルオロオクタンスルホン酸（PFOS）	(ng/l)	<2.5	<2.5	<2.5	-/1	-/1	<2.5	<2.5	0/1								
	ペルフルオロオクタンスルホン酸（PFOS）（直鎖体）	(ng/l)	<2.5	<2.5	<2.5	-/1	-/1	<2.5	<2.5	0/1								
	ペルフルオロオクタン酸（PFOA）	(ng/l)	<2.5	<2.5	<2.5	-/1	-/1	<2.5	<2.5	0/1								
	ペルフルオロオクタン酸（PFOA）（直鎖体）	(ng/l)	<2.5	<2.5	<2.5	-/1	-/1	<2.5	<2.5	0/1								
	PFOS及びPFOAの合算値	(ng/l)	<5	<5	<5	-/1	-/1	<5	<5	0/1								
要測定指標項目	透明度	(m)	3.7	2.4	5.5	-/14	-/12	3.5	4.2	14/14								
	全有機炭素	(mg/l)	1.6	1.2	1.9	-/4	-/4	1.6	1.7	4/4								

注1）日間最小値、日間最大値はBOD、CODのみ
注2）90%値は大腸菌数のみ

公 共 用 水 域 水 質 測 定 結 果 総 括 表

2023年度　　（岡山県）　A票

水域名（類型）	調査種類	水島地先海域(乙)	A（イ）	Ⅱ（イ）	生物特A（イ）	測定計画調査	水島地先海域(乙)	A（イ）	Ⅱ（イ）	生物特A（イ）	測定計画調査
河川名（大腸菌数区分）	地点番号	海域A(20)				0510	海域A(20)				0510
測定地点名（地点統一番号）	採取水層	網代諸島沖		33-604-01		下層	網代諸島沖		33-604-01		全層
調査担当機関　分析担当機関		政令市（水質汚濁防止法による）		倉敷市環境監視センター			政令市（水質汚濁防止法による）		倉敷市環境監視センター		

	測定項目	(単位)	平均	最小値	最大値	m／n	x／y	中央値 日間最小	75(90注2)%値 日間最大	k／n	平均	最小値	最大値	m／n	x／y	中央値 日間最小	75(90注2)%値 日間最大	k／n
生活環境項目	ｐＨ										8.2	7.9	8.3	0/18	0/12	8.2	8.3	18/18
	ＤＯ	(mg/l)									8.2	6.1 *	10	7/18	4/12	8.5	9.2	18/18
	ＢＯＤ	(mg/l)																
	ＣＯＤ	(mg/l)									2.1 *	1.4	2.7 *	6/18	5/12	2.0 1.4	2.2 * 2.7 *	18/18
	ＳＳ	(mg/l)																
	大腸菌数	(CFU/100ml)									1.3E+00	<1	3.0E+00	-/14	-/12	1.0E+00	1.4E+00	8/14
	n-ﾍｷｻﾝ抽出物質	(mg/l)									ND	ND	ND	0/14	0/12	ND	ND	0/14
	全窒素	(mg/l)									0.17	0.11	0.30	0/12	0/12	0.16	0.17	12/12
	全リン	(mg/l)									0.027	0.015	0.050 *	4/12	4/12	0.025	0.034 *	12/12
	全亜鉛	(mg/l)									0.001	<0.001	0.001	0/2	0/2	0.001	0.001	1/2
	ノニルフェノール	(mg/l)									<0.00006	<0.00006	<0.00006	0/2	0/2	<0.00006	<0.00006	0/2
	LAS	(mg/l)									<0.0006	<0.0006	<0.0006	0/2	0/2	<0.0006	<0.0006	0/2
	底層ＤＯ	(mg/l)	7.9	5.0	9.7	-/14	-/12	8.3	9.1	14/14	7.9	5.0	9.7	-/14	-/12	8.3	9.1	14/14
健康項目	カドミウム	(mg/l)									<0.0003	<0.0003	<0.0003	0/1	0/1	<0.0003	<0.0003	0/1
	全シアン	(mg/l)									ND	ND	ND	0/1	0/1	ND	ND	0/1
	鉛	(mg/l)									<0.005	<0.005	<0.005	0/1	0/1	<0.005	<0.005	0/1
	六価クロム	(mg/l)									<0.01	<0.01	<0.01	0/1	0/1	<0.01	<0.01	0/1
	ヒ素	(mg/l)									<0.005	<0.005	<0.005	0/1	0/1	<0.005	<0.005	0/1
	総水銀	(mg/l)									<0.0005	<0.0005	<0.0005	0/1	0/1	<0.0005	<0.0005	0/1
	アルキル水銀	(mg/l)									ND	ND	ND	0/1	0/1	ND	ND	0/1
	ＰＣＢ	(mg/l)									ND	ND	ND	0/1	0/1	ND	ND	0/1
	ジクロロメタン	(mg/l)									<0.002	<0.002	<0.002	0/1	0/1	<0.002	<0.002	0/1
	四塩化炭素	(mg/l)									<0.0002	<0.0002	<0.0002	0/1	0/1	<0.0002	<0.0002	0/1
	1,2-ｼﾞｸﾛﾛｴﾀﾝ	(mg/l)									<0.0004	<0.0004	<0.0004	0/1	0/1	<0.0004	<0.0004	0/1
	1,1-ｼﾞｸﾛﾛｴﾁﾚﾝ	(mg/l)									<0.002	<0.002	<0.002	0/1	0/1	<0.002	<0.002	0/1
	ｼｽ-1,2-ｼﾞｸﾛﾛｴﾁﾚﾝ	(mg/l)									<0.004	<0.004	<0.004	0/1	0/1	<0.004	<0.004	0/1
	1,1,1-ﾄﾘｸﾛﾛｴﾀﾝ	(mg/l)									<0.0005	<0.0005	<0.0005	0/1	0/1	<0.0005	<0.0005	0/1
	1,1,2-ﾄﾘｸﾛﾛｴﾀﾝ	(mg/l)									<0.0006	<0.0006	<0.0006	0/1	0/1	<0.0006	<0.0006	0/1
	トリクロロエチレン	(mg/l)									<0.001	<0.001	<0.001	0/1	0/1	<0.001	<0.001	0/1
	テトラクロロエチレン	(mg/l)									<0.0005	<0.0005	<0.0005	0/1	0/1	<0.0005	<0.0005	0/1
	1,3-ｼﾞｸﾛﾛﾌﾟﾛﾍﾟﾝ	(mg/l)									<0.0002	<0.0002	<0.0002	0/1	0/1	<0.0002	<0.0002	0/1
	チウラム	(mg/l)									<0.0006	<0.0006	<0.0006	0/1	0/1	<0.0006	<0.0006	0/1
	シマジン	(mg/l)									<0.0003	<0.0003	<0.0003	0/1	0/1	<0.0003	<0.0003	0/1
	チオベンカルブ	(mg/l)									<0.002	<0.002	<0.002	0/1	0/1	<0.002	<0.002	0/1
	ベンゼン	(mg/l)									<0.001	<0.001	<0.001	0/1	0/1	<0.001	<0.001	0/1
	セレン	(mg/l)									<0.002	<0.002	<0.002	0/1	0/1	<0.002	<0.002	0/1
	ほう素	(mg/l)																
	ふっ素	(mg/l)																
	硝酸性窒素及び亜硝酸性窒素	(mg/l)									<0.03	<0.03	<0.03	0/12	0/12	<0.03	<0.03	0/12
	1,4-ジオキサン	(mg/l)									<0.005	<0.005	<0.005	0/1	0/1	<0.005	<0.005	0/1
特殊項目	フェノール類	(mg/l)																
	銅	(mg/l)									<0.01	<0.01	<0.01	-/1	-/1	<0.01	<0.01	0/1
	亜鉛	(mg/l)																
	鉄（溶解性）	(mg/l)									<0.01	<0.01	<0.01	-/1	-/1	<0.01	<0.01	0/1
	マンガン（溶解性）	(mg/l)									<0.01	<0.01	<0.01	-/1	-/1	<0.01	<0.01	0/1
	クロム	(mg/l)									<0.03	<0.03	<0.03	-/1	-/1	<0.03	<0.03	0/1

注1）日間最小値、日間最大値はBOD、CODのみ
注2）90%値は大腸菌数のみ

2023年度

公 共 用 水 域 水 質 測 定 結 果 総 括 表

（岡山県）　B票

水域名（類型）	調査種類	水島地先海域(乙)　A（イ）　Ⅱ（イ）　生物特A（イ）	測定計画調査	水島地先海域(乙)　A（イ）　Ⅱ（イ）　生物特A（イ）	測定計画調査
河川名（大腸菌数区分）	地点番号	海域A(20)	0510	海域A(20)	0510
測定地点名（地点統一番号）	採取水層	網代諸島沖　33-604-01	下層	網代諸島沖　33-604-01	全層
調査担当機関　分析担当機関		政令市（水質汚濁防止法による）　倉敷市環境監視センター		政令市（水質汚濁防止法による）　倉敷市環境監視センター	

	測定項目	(単位)	平均	最小値	最大値	m／n	x／y	中央値 日間最小	75(90注2)%値 日間最大	k／n	平均	最小値	最大値	m／n	x／y	中央値 日間最小	75(90注2)%値 日間最大	k／n
その他項目	アンモニア態窒素	(mg/l)									0.02	<0.02	0.05	-/12	-/12	<0.02	<0.02	3/12
	亜硝酸性窒素	(mg/l)									<0.01	<0.01	<0.01	-/12	-/12	<0.01	<0.01	0/12
	硝酸性窒素	(mg/l)									<0.02	<0.02	<0.02	-/12	-/12	<0.02	<0.02	0/12
	有機態窒素	(mg/l)																
	リン酸態リン	(mg/l)									0.01	<0.01	0.03	-/12	-/12	0.01	0.01	6/12
	電気伝導度	(μS/cm)																
	ＤＯ飽和度	(%)																
	塩化物イオン	(mg/l)																
	塩素量	(‰)																
	クロロフィルａ	(μg/l)									3.8E+00	1.7E+00	1.0E+01	-/12	-/12	3.2E+00	3.6E+00	12/12
	塩分										32	30	34	-/18	-/12	32	33	18/18
	トリハロメタン生成能	(mg/l)																
要監視項目	ＥＰＮ	(mg/l)									<0.0006	<0.0006	<0.0006	0/1	0/1	<0.0006	<0.0006	0/1
	アンチモン	(mg/l)									<0.002	<0.002	<0.002	0/1	0/1	<0.002	<0.002	0/1
	ニッケル	(mg/l)									<0.005	<0.005	<0.005	-/1	-/1	<0.005	<0.005	0/1
	クロロホルム	(mg/l)									<0.0006	<0.0006	<0.0006	0/1	0/1	<0.0006	<0.0006	0/1
	ﾄﾗﾝｽ-1,2-ｼﾞｸﾛﾛｴﾁﾚﾝ	(mg/l)									<0.004	<0.004	<0.004	0/1	0/1	<0.004	<0.004	0/1
	1,2-ジクロロプロパン	(mg/l)									<0.006	<0.006	<0.006	0/1	0/1	<0.006	<0.006	0/1
	P-ジクロロベンゼン	(mg/l)									<0.02	<0.02	<0.02	0/1	0/1	<0.02	<0.02	0/1
	イソキサチオン	(mg/l)									<0.0008	<0.0008	<0.0008	0/1	0/1	<0.0008	<0.0008	0/1
	ダイアジノン	(mg/l)									<0.0005	<0.0005	<0.0005	0/1	0/1	<0.0005	<0.0005	0/1
	フェニトロチオン(MEP)	(mg/l)									<0.0003	<0.0003	<0.0003	0/1	0/1	<0.0003	<0.0003	0/1
	イソプロチオラン	(mg/l)									<0.004	<0.004	<0.004	0/1	0/1	<0.004	<0.004	0/1
	オキシン銅(有機銅)	(mg/l)									<0.004	<0.004	<0.004	0/1	0/1	<0.004	<0.004	0/1
	クロロタロニル(TPN)	(mg/l)									<0.004	<0.004	<0.004	0/1	0/1	<0.004	<0.004	0/1
	プロピザミド	(mg/l)									<0.0008	<0.0008	<0.0008	0/1	0/1	<0.0008	<0.0008	0/1
	ジクロルボス(DDVP)	(mg/l)									<0.001	<0.001	<0.001	0/1	0/1	<0.001	<0.001	0/1
	フェノブカルブ(BPMC)	(mg/l)									<0.002	<0.002	<0.002	0/1	0/1	<0.002	<0.002	0/1
	イプロベンホス(IBP)	(mg/l)									<0.0008	<0.0008	<0.0008	0/1	0/1	<0.0008	<0.0008	0/1
	クロルニトロフェン(CNP)	(mg/l)									<0.0001	<0.0001	<0.0001	-/1	-/1	<0.0001	<0.0001	0/1
	トルエン	(mg/l)									<0.06	<0.06	<0.06	0/1	0/1	<0.06	<0.06	0/1
	キシレン	(mg/l)									<0.04	<0.04	<0.04	0/1	0/1	<0.04	<0.04	0/1
	ﾌﾀﾙ酸ｼﾞｴﾁﾙﾍｷｼﾙ	(mg/l)									<0.006	<0.006	<0.006	0/1	0/1	<0.006	<0.006	0/1
	モリブデン	(mg/l)									<0.01	<0.01	<0.01	0/1	0/1	<0.01	<0.01	0/1
	塩化ビニルモノマー	(mg/l)									<0.0002	<0.0002	<0.0002	0/1	0/1	<0.0002	<0.0002	0/1
	エピクロロヒドリン	(mg/l)									<0.0001	<0.0001	<0.0001	0/1	0/1	<0.0001	<0.0001	0/1
	全マンガン	(mg/l)									<0.02	<0.02	<0.02	0/1	0/1	<0.02	<0.02	0/1
	ウラン	(mg/l)									0.0024 *	0.0024 *	0.0024 *	1/1	1/1	0.0024 *	0.0024 *	1/1
	フェノール	(mg/l)									<0.001	<0.001	<0.001	0/1	0/1	<0.001	<0.001	0/1
	ホルムアルデヒド	(mg/l)									<0.003	<0.003	<0.003	0/1	0/1	<0.003	<0.003	0/1
	4-t-オクチルフェノール	(mg/l)									<0.0001	<0.0001	<0.0001	0/1	0/1	<0.0001	<0.0001	0/1
	アニリン	(mg/l)									<0.002	<0.002	<0.002	0/1	0/1	<0.002	<0.002	0/1
	2,4-ジクロロフェノール	(mg/l)									<0.0003	<0.0003	<0.0003	0/1	0/1	<0.0003	<0.0003	0/1
	ペルフルオロオクタンスルホン酸（PFOS）	(ng/l)									<2.5	<2.5	<2.5	-/1	-/1	<2.5	<2.5	0/1
	ペルフルオロオクタンスルホン酸（PFOS）（直鎖体）	(ng/l)									<2.5	<2.5	<2.5	-/1	-/1	<2.5	<2.5	0/1
	ペルフルオロオクタン酸（PFOA）	(ng/l)									<2.5	<2.5	<2.5	-/1	-/1	<2.5	<2.5	0/1
	ペルフルオロオクタン酸（PFOA）（直鎖体）	(ng/l)									<2.5	<2.5	<2.5	-/1	-/1	<2.5	<2.5	0/1
	PFOS及びPFOAの合算値	(ng/l)									<5	<5	<5	-/1	-/1	<5	<5	0/1
要測定指標項目	透明度	(m)									3.7	2.4	5.5	-/14	-/12	3.5	4.2	14/14
	全有機炭素	(mg/l)									1.6	1.2	1.9	-/4	-/4	1.6	1.7	4/4

注1）日間最小値、日間最大値はBOD、CODのみ
注2）90%値は大腸菌数のみ

公 共 用 水 域 水 質 測 定 結 果 総 括 表

2023年度　　(岡山県)　A票

水域名（類型）	調査種類	水島地先海域(乙) A (ｲ) Ⅱ (ｲ) 生物特A (ｲ)	測定計画調査	水島地先海域(乙) A (ｲ) Ⅱ (ｲ) 生物特A (ｲ)	測定計画調査
河川名（大腸菌数区分）	地点番号	海域A(20)	0511	海域A(20)	0511
測定地点名（地点統一番号）	採取水層	下津井沖 33-604-51	表層	下津井沖 33-604-51	全層
調査担当機関　分析担当機関		政令市（水質汚濁防止法による）　倉敷市環境監視センター		政令市（水質汚濁防止法による）　倉敷市環境監視センター	

	測定項目	(単位)	平均	最小値	最大値	m／n	x／y	中央値 日間最小	75(90注2)%値 日間最大	k／n	平均	最小値	最大値	m／n	x／y	中央値 日間最小	75(90注2)%値 日間最大	k／n
生活環境項目	ｐＨ		8.2	7.9	8.3	0/12	0/12	8.2	8.3	12/12	8.2	7.9	8.3	0/12	0/12	8.2	8.3	12/12
	ＤＯ	(mg/l)	8.0	6.3 ＊	9.7	5/12	5/12	8.4	9.0	12/12	8.0	6.3 ＊	9.7	5/12	5/12	8.4	9.0	12/12
	ＢＯＤ	(mg/l)																
	ＣＯＤ	(mg/l)	1.9	1.3	2.4 ＊	4/12	4/12	2.0	2.1 ＊	12/12	1.9	1.3	2.4 ＊	4/12	4/12	2.0	2.1 ＊	12/12
								1.3	2.4 ＊							1.3	2.4 ＊	
	ＳＳ	(mg/l)																
	大腸菌数	(CFU/100ml)	1.2E+00	<1	2.0E+00	-/4	-/4	1.0E+00	1.0E+00	2/4	1.2E+00	<1	2.0E+00	-/4	-/4	1.0E+00	1.0E+00	2/4
	n-ﾍｷｻﾝ抽出物質	(mg/l)																
	全窒素	(mg/l)	0.17	0.15	0.18	0/4	0/4	0.17	0.17	4/4	0.17	0.15	0.18	0/4	0/4	0.17	0.17	4/4
	全リン	(mg/l)	0.026	0.017	0.036 ＊	1/4	1/4	0.025	0.026	4/4	0.026	0.017	0.036 ＊	1/4	1/4	0.025	0.026	4/4
	全亜鉛	(mg/l)																
	ノニルフェノール	(mg/l)																
	LAS	(mg/l)																
	底層ＤＯ	(mg/l)																
健康項目	カドミウム	(mg/l)																
	全シアン	(mg/l)																
	鉛	(mg/l)																
	六価クロム	(mg/l)																
	ヒ素	(mg/l)																
	総水銀	(mg/l)																
	アルキル水銀	(mg/l)																
	ＰＣＢ	(mg/l)																
	ジクロロメタン	(mg/l)																
	四塩化炭素	(mg/l)																
	1,2-ｼﾞｸﾛﾛｴﾀﾝ	(mg/l)																
	1,1-ｼﾞｸﾛﾛｴﾁﾚﾝ	(mg/l)																
	ｼｽ-1,2-ｼﾞｸﾛﾛｴﾁﾚﾝ	(mg/l)																
	1,1,1-ﾄﾘｸﾛﾛｴﾀﾝ	(mg/l)																
	1,1,2-ﾄﾘｸﾛﾛｴﾀﾝ	(mg/l)																
	トリクロロエチレン	(mg/l)																
	テトラクロロエチレン	(mg/l)																
	1,3-ｼﾞｸﾛﾛﾌﾟﾛﾍﾟﾝ	(mg/l)																
	チウラム	(mg/l)																
	シマジン	(mg/l)																
	チオベンカルブ	(mg/l)																
	ベンゼン	(mg/l)																
	セレン	(mg/l)																
	ほう素	(mg/l)																
	ふっ素	(mg/l)																
	硝酸性窒素及び亜硝酸性窒素	(mg/l)	0.03	<0.03	0.03	0/4	0/4	<0.03	<0.03	1/4	0.03	<0.03	0.03	0/4	0/4	<0.03	<0.03	1/4
	1,4-ジオキサン	(mg/l)																
特殊項目	フェノール類	(mg/l)																
	銅	(mg/l)																
	亜鉛	(mg/l)																
	鉄（溶解性）	(mg/l)																
	マンガン（溶解性）	(mg/l)																
	クロム	(mg/l)																

注1）日間最小値、日間最大値はBOD、CODのみ
注2）90%値は大腸菌数のみ

公 共 用 水 域 水 質 測 定 結 果 総 括 表

2023年度　　（岡山県）　B票

水域名（類型）	調査種類	水島地先海域(乙)　A（イ）　Ⅱ（イ）　生物特A（イ）	測定計画調査	水島地先海域(乙)　A（イ）　Ⅱ（イ）　生物特A（イ）	測定計画調査
河川名（大腸菌数区分）	地点番号	海域A(20)	0511	海域A(20)	0511
測定地点名（地点統一番号）	採取水層	下津井沖　33-604-51	表層	下津井沖　33-604-51	全層
調査担当機関　分析担当機関		政令市（水質汚濁防止法による）　倉敷市環境監視センター		政令市（水質汚濁防止法による）　倉敷市環境監視センター	

	測定項目	(単位)	平均	最小値	最大値	m／n	x／y	中央値 日間最小	75(90注2)%値 日間最大	k／n	平均	最小値	最大値	m／n	x／y	中央値 日間最小	75(90注2)%値 日間最大	k／n
その他項目	アンモニア態窒素	(mg/l)	0.02	<0.02	0.03	-/4	-/4	<0.02	<0.02	1/4	0.02	<0.02	0.03	-/4	-/4	<0.02	<0.02	1/4
	亜硝酸性窒素	(mg/l)	0.01	<0.01	0.01	-/4	-/4	<0.01	<0.01	1/4	0.01	<0.01	0.01	-/4	-/4	<0.01	<0.01	1/4
	硝酸性窒素	(mg/l)	<0.02	<0.02	<0.02	-/4	-/4	<0.02	<0.02	0/4	<0.02	<0.02	<0.02	-/4	-/4	<0.02	<0.02	0/4
	有機態窒素	(mg/l)																
	リン酸態リン	(mg/l)	0.01	<0.01	0.02	-/4	-/4	0.01	0.01	3/4	0.01	<0.01	0.02	-/4	-/4	0.01	0.01	3/4
	電気伝導度	(μS/cm)																
	ＤＯ飽和度	(%)																
	塩化物イオン	(mg/l)																
	塩素量	(‰)																
	クロロフィルａ	(μg/l)																
	塩分		32	26	34	-/12	-/12	32	33	12/12	32	26	34	-/12	-/12	32	33	12/12
	トリハロメタン生成能	(mg/l)																
要監視項目	ＥＰＮ	(mg/l)																
	アンチモン	(mg/l)																
	ニッケル	(mg/l)																
	クロロホルム	(mg/l)																
	ﾄﾗﾝｽ-1,2-ｼﾞｸﾛﾛｴﾁﾚﾝ	(mg/l)																
	1,2-ジクロロプロパン	(mg/l)																
	P-ジクロロベンゼン	(mg/l)																
	イソキサチオン	(mg/l)																
	ダイアジノン	(mg/l)																
	フェニトロチオン(MEP)	(mg/l)																
	イソプロチオラン	(mg/l)																
	オキシン銅(有機銅)	(mg/l)																
	クロロタロニル(TPN)	(mg/l)																
	プロピザミド	(mg/l)																
	ジクロルボス(DDVP)	(mg/l)																
	フェノブカルブ(BPMC)	(mg/l)																
	イプロベンホス(IBP)	(mg/l)																
	クロルニトロフェン(CNP)	(mg/l)																
	トルエン	(mg/l)																
	キシレン	(mg/l)																
	ﾌﾀﾙ酸ｼﾞｴﾁﾙﾍｷｼﾙ	(mg/l)																
	モリブデン	(mg/l)																
	塩化ビニルモノマー	(mg/l)																
	エピクロロヒドリン	(mg/l)																
	全マンガン	(mg/l)																
	ウラン	(mg/l)																
	フェノール	(mg/l)																
	ホルムアルデヒド	(mg/l)																
	4-t-オクチルフェノール	(mg/l)																
	アニリン	(mg/l)																
	2,4-ジクロロフェノール	(mg/l)																
	ペルフルオロオクタンスルホン酸（PFOS）	(ng/l)																
	ペルフルオロオクタンスルホン酸（PFOS）（直鎖体）	(ng/l)																
	ペルフルオロオクタン酸（PFOA）	(ng/l)																
	ペルフルオロオクタン酸（PFOA）（直鎖体）	(ng/l)																
	PFOS及びPFOAの合算値	(ng/l)																
要測定指標項目	透明度	(m)	5.2	3.2	7.0	-/12	-/12	4.9	6.5	12/12	5.2	3.2	7.0	-/12	-/12	4.9	6.5	12/12
	全有機炭素	(mg/l)																

注1）日間最小値、日間最大値はBOD、CODのみ
注2）90%値は大腸菌数のみ

公 共 用 水 域 水 質 測 定 結 果 総 括 表

2023年度　　（岡山県）　A票

水域名（類型）	調査種類	水島地先海域(乙)　A（イ）　Ⅱ（イ）　生物特A（イ）	測定計画調査	水島地先海域(乙)　A（イ）　Ⅱ（イ）　生物特A（イ）	測定計画調査
河川名（大腸菌数区分）	地点番号	海域A(20)	0514	海域A(20)	0514
測定地点名（地点統一番号）	採取水層	寄島沖合　33-604-52	表層	寄島沖合　33-604-52	全層
調査担当機関　分析担当機関		政令市（水質汚濁防止法による）　倉敷市環境監視センター		政令市（水質汚濁防止法による）　倉敷市環境監視センター	

	測定項目	(単位)	平均	最小値	最大値	m／n	x／y	中央値 日間最小	75(90注2)%値 日間最大	k／n	平均	最小値	最大値	m／n	x／y	中央値 日間最小	75(90注2)%値 日間最大	k／n
生活環境項目	ｐＨ		8.2	7.9	8.3	0/12	0/12	8.2	8.3	12/12	8.2	7.9	8.3	0/12	0/12	8.2	8.3	12/12
	ＤＯ	(mg/l)	8.3	6.0 ＊	9.7	4/12	4/12	9.3	9.4	12/12	8.3	6.0 ＊	9.7	4/12	4/12	9.3	9.4	12/12
	ＢＯＤ	(mg/l)																
	ＣＯＤ	(mg/l)	2.2 ＊	1.3	3.2 ＊	9/12	9/12	2.1 ＊ 1.3	2.3 ＊ 3.2 ＊	12/12	2.2 ＊	1.3	3.2 ＊	9/12	9/12	2.1 ＊ 1.3	2.3 ＊ 3.2 ＊	12/12
	ＳＳ	(mg/l)																
	大腸菌数	(CFU/100ml)	1.2E+00	<1	2.0E+00	-/4	-/4	1.0E+00	1.0E+00	2/4	1.2E+00	<1	2.0E+00	-/4	-/4	1.0E+00	1.0E+00	2/4
	n-ﾍｷｻﾝ抽出物質	(mg/l)																
	全窒素	(mg/l)	0.17	0.14	0.22	0/4	0/4	0.16	0.16	4/4	0.17	0.14	0.22	0/4	0/4	0.16	0.16	4/4
	全リン	(mg/l)	0.023	0.014	0.042 ＊	1/4	1/4	0.018	0.019	4/4	0.023	0.014	0.042 ＊	1/4	1/4	0.018	0.019	4/4
	全亜鉛	(mg/l)																
	ノニルフェノール	(mg/l)																
	LAS	(mg/l)																
	底層ＤＯ	(mg/l)																
健康項目	カドミウム	(mg/l)	<0.0003	<0.0003	<0.0003	0/1	0/1	<0.0003	<0.0003	0/1	<0.0003	<0.0003	<0.0003	0/1	0/1	<0.0003	<0.0003	0/1
	全シアン	(mg/l)	ND	ND	ND	0/1	0/1	ND	ND	0/1	ND	ND	ND	0/1	0/1	ND	ND	0/1
	鉛	(mg/l)	<0.005	<0.005	<0.005	0/1	0/1	<0.005	<0.005	0/1	<0.005	<0.005	<0.005	0/1	0/1	<0.005	<0.005	0/1
	六価クロム	(mg/l)	<0.01	<0.01	<0.01	0/1	0/1	<0.01	<0.01	0/1	<0.01	<0.01	<0.01	0/1	0/1	<0.01	<0.01	0/1
	ヒ素	(mg/l)	<0.005	<0.005	<0.005	0/1	0/1	<0.005	<0.005	0/1	<0.005	<0.005	<0.005	0/1	0/1	<0.005	<0.005	0/1
	総水銀	(mg/l)	<0.0005	<0.0005	<0.0005	0/1	0/1	<0.0005	<0.0005	0/1	<0.0005	<0.0005	<0.0005	0/1	0/1	<0.0005	<0.0005	0/1
	アルキル水銀	(mg/l)	ND	ND	ND	0/1	0/1	ND	ND	0/1	ND	ND	ND	0/1	0/1	ND	ND	0/1
	ＰＣＢ	(mg/l)	ND	ND	ND	0/1	0/1	ND	ND	0/1	ND	ND	ND	0/1	0/1	ND	ND	0/1
	ジクロロメタン	(mg/l)	<0.002	<0.002	<0.002	0/1	0/1	<0.002	<0.002	0/1	<0.002	<0.002	<0.002	0/1	0/1	<0.002	<0.002	0/1
	四塩化炭素	(mg/l)	<0.0002	<0.0002	<0.0002	0/1	0/1	<0.0002	<0.0002	0/1	<0.0002	<0.0002	<0.0002	0/1	0/1	<0.0002	<0.0002	0/1
	1,2-ｼﾞｸﾛﾛｴﾀﾝ	(mg/l)	<0.0004	<0.0004	<0.0004	0/1	0/1	<0.0004	<0.0004	0/1	<0.0004	<0.0004	<0.0004	0/1	0/1	<0.0004	<0.0004	0/1
	1,1-ｼﾞｸﾛﾛｴﾁﾚﾝ	(mg/l)	<0.002	<0.002	<0.002	0/1	0/1	<0.002	<0.002	0/1	<0.002	<0.002	<0.002	0/1	0/1	<0.002	<0.002	0/1
	ｼｽ-1,2-ｼﾞｸﾛﾛｴﾁﾚﾝ	(mg/l)	<0.004	<0.004	<0.004	0/1	0/1	<0.004	<0.004	0/1	<0.004	<0.004	<0.004	0/1	0/1	<0.004	<0.004	0/1
	1,1,1-ﾄﾘｸﾛﾛｴﾀﾝ	(mg/l)	<0.0005	<0.0005	<0.0005	0/1	0/1	<0.0005	<0.0005	0/1	<0.0005	<0.0005	<0.0005	0/1	0/1	<0.0005	<0.0005	0/1
	1,1,2-ﾄﾘｸﾛﾛｴﾀﾝ	(mg/l)	<0.0006	<0.0006	<0.0006	0/1	0/1	<0.0006	<0.0006	0/1	<0.0006	<0.0006	<0.0006	0/1	0/1	<0.0006	<0.0006	0/1
	トリクロロエチレン	(mg/l)	<0.001	<0.001	<0.001	0/1	0/1	<0.001	<0.001	0/1	<0.001	<0.001	<0.001	0/1	0/1	<0.001	<0.001	0/1
	テトラクロロエチレン	(mg/l)	<0.0005	<0.0005	<0.0005	0/1	0/1	<0.0005	<0.0005	0/1	<0.0005	<0.0005	<0.0005	0/1	0/1	<0.0005	<0.0005	0/1
	1,3-ｼﾞｸﾛﾛﾌﾟﾛﾍﾟﾝ	(mg/l)	<0.0002	<0.0002	<0.0002	0/1	0/1	<0.0002	<0.0002	0/1	<0.0002	<0.0002	<0.0002	0/1	0/1	<0.0002	<0.0002	0/1
	チウラム	(mg/l)	<0.0006	<0.0006	<0.0006	0/1	0/1	<0.0006	<0.0006	0/1	<0.0006	<0.0006	<0.0006	0/1	0/1	<0.0006	<0.0006	0/1
	シマジン	(mg/l)	<0.0003	<0.0003	<0.0003	0/1	0/1	<0.0003	<0.0003	0/1	<0.0003	<0.0003	<0.0003	0/1	0/1	<0.0003	<0.0003	0/1
	チオベンカルブ	(mg/l)	<0.002	<0.002	<0.002	0/1	0/1	<0.002	<0.002	0/1	<0.002	<0.002	<0.002	0/1	0/1	<0.002	<0.002	0/1
	ベンゼン	(mg/l)	<0.001	<0.001	<0.001	0/1	0/1	<0.001	<0.001	0/1	<0.001	<0.001	<0.001	0/1	0/1	<0.001	<0.001	0/1
	セレン	(mg/l)	<0.002	<0.002	<0.002	0/1	0/1	<0.002	<0.002	0/1	<0.002	<0.002	<0.002	0/1	0/1	<0.002	<0.002	0/1
	ほう素	(mg/l)																
	ふっ素	(mg/l)																
	硝酸性窒素及び亜硝酸性窒素	(mg/l)	<0.03	<0.03	<0.03	0/4	0/4	<0.03	<0.03	0/4	<0.03	<0.03	<0.03	0/4	0/4	<0.03	<0.03	0/4
	1,4-ジオキサン	(mg/l)	<0.005	<0.005	<0.005	0/1	0/1	<0.005	<0.005	0/1	<0.005	<0.005	<0.005	0/1	0/1	<0.005	<0.005	0/1
特殊項目	フェノール類	(mg/l)																
	銅	(mg/l)																
	亜鉛	(mg/l)																
	鉄（溶解性）	(mg/l)																
	マンガン（溶解性）	(mg/l)																
	クロム	(mg/l)																

注1）日間最小値、日間最大値はBOD、CODのみ
注2）90%値は大腸菌数のみ

公 共 用 水 域 水 質 測 定 結 果 総 括 表

2023年度　　(岡山県)　B票

水域名（類型）	調査種類	水島地先海域(乙) A (ｲ) Ⅱ (ｲ) 生物特A (ｲ)	測定計画調査	水島地先海域(乙) A (ｲ) Ⅱ (ｲ) 生物特A (ｲ)	測定計画調査
河川名（大腸菌数区分）	地点番号	海域A(20)	0514	海域A(20)	0514
測定地点名（地点統一番号）	採取水層	寄島沖合 33-604-52	表層	寄島沖合 33-604-52	全層
調査担当機関　分析担当機関		政令市（水質汚濁防止法による）　倉敷市環境監視センター		政令市（水質汚濁防止法による）　倉敷市環境監視センター	

	測定項目	(単位)	平均	最小値	最大値	m／n	x／y	中央値 日間最小	75(90注2)%値 日間最大	k／n	平均	最小値	最大値	m／n	x／y	中央値 日間最小	75(90注2)%値 日間最大	k／n
その他項目	アンモニア態窒素	(mg/l)	0.03	<0.02	0.07	-/4	-/4	0.02	0.02	2/4	0.03	<0.02	0.07	-/4	-/4	0.02	0.02	2/4
	亜硝酸性窒素	(mg/l)	<0.01	<0.01	<0.01	-/4	-/4	<0.01	<0.01	0/4	<0.01	<0.01	<0.01	-/4	-/4	<0.01	<0.01	0/4
	硝酸性窒素	(mg/l)	<0.02	<0.02	<0.02	-/4	-/4	<0.02	<0.02	0/4	<0.02	<0.02	<0.02	-/4	-/4	<0.02	<0.02	0/4
	有機態窒素	(mg/l)																
	リン酸態リン	(mg/l)	0.01	<0.01	0.02	-/4	-/4	<0.01	<0.01	1/4	0.01	<0.01	0.02	-/4	-/4	<0.01	<0.01	1/4
	電気伝導度	(μS/cm)																
	ＤＯ飽和度	(%)																
	塩化物イオン	(mg/l)																
	塩素量	(‰)																
	クロロフィルａ	(μg/l)																
	塩分		32	27	34	-/12	-/12	31	33	12/12	32	27	34	-/12	-/12	31	33	12/12
	トリハロメタン生成能	(mg/l)																
要監視項目	ＥＰＮ	(mg/l)	<0.0006	<0.0006	<0.0006	0/1	0/1	<0.0006	<0.0006	0/1	<0.0006	<0.0006	<0.0006	0/1	0/1	<0.0006	<0.0006	0/1
	アンチモン	(mg/l)																
	ニッケル	(mg/l)																
	クロロホルム	(mg/l)	<0.0006	<0.0006	<0.0006	0/1	0/1	<0.0006	<0.0006	0/1	<0.0006	<0.0006	<0.0006	0/1	0/1	<0.0006	<0.0006	0/1
	ﾄﾗﾝｽ-1,2-ｼﾞｸﾛﾛｴﾁﾚﾝ	(mg/l)	<0.004	<0.004	<0.004	0/1	0/1	<0.004	<0.004	0/1	<0.004	<0.004	<0.004	0/1	0/1	<0.004	<0.004	0/1
	1,2-ジクロロプロパン	(mg/l)	<0.006	<0.006	<0.006	0/1	0/1	<0.006	<0.006	0/1	<0.006	<0.006	<0.006	0/1	0/1	<0.006	<0.006	0/1
	P-ジクロロベンゼン	(mg/l)	<0.02	<0.02	<0.02	0/1	0/1	<0.02	<0.02	0/1	<0.02	<0.02	<0.02	0/1	0/1	<0.02	<0.02	0/1
	イソキサチオン	(mg/l)	<0.0008	<0.0008	<0.0008	0/1	0/1	<0.0008	<0.0008	0/1	<0.0008	<0.0008	<0.0008	0/1	0/1	<0.0008	<0.0008	0/1
	ダイアジノン	(mg/l)	<0.0005	<0.0005	<0.0005	0/1	0/1	<0.0005	<0.0005	0/1	<0.0005	<0.0005	<0.0005	0/1	0/1	<0.0005	<0.0005	0/1
	フェニトロチオン(MEP)	(mg/l)	<0.0003	<0.0003	<0.0003	0/1	0/1	<0.0003	<0.0003	0/1	<0.0003	<0.0003	<0.0003	0/1	0/1	<0.0003	<0.0003	0/1
	イソプロチオラン	(mg/l)	<0.004	<0.004	<0.004	0/1	0/1	<0.004	<0.004	0/1	<0.004	<0.004	<0.004	0/1	0/1	<0.004	<0.004	0/1
	オキシン銅(有機銅)	(mg/l)	<0.004	<0.004	<0.004	0/1	0/1	<0.004	<0.004	0/1	<0.004	<0.004	<0.004	0/1	0/1	<0.004	<0.004	0/1
	クロロタロニル(TPN)	(mg/l)	<0.004	<0.004	<0.004	0/1	0/1	<0.004	<0.004	0/1	<0.004	<0.004	<0.004	0/1	0/1	<0.004	<0.004	0/1
	プロピザミド	(mg/l)	<0.0008	<0.0008	<0.0008	0/1	0/1	<0.0008	<0.0008	0/1	<0.0008	<0.0008	<0.0008	0/1	0/1	<0.0008	<0.0008	0/1
	ジクロルボス(DDVP)	(mg/l)	<0.001	<0.001	<0.001	0/1	0/1	<0.001	<0.001	0/1	<0.001	<0.001	<0.001	0/1	0/1	<0.001	<0.001	0/1
	フェノブカルブ(BPMC)	(mg/l)	<0.002	<0.002	<0.002	0/1	0/1	<0.002	<0.002	0/1	<0.002	<0.002	<0.002	0/1	0/1	<0.002	<0.002	0/1
	イプロベンホス(IBP)	(mg/l)	<0.0008	<0.0008	<0.0008	0/1	0/1	<0.0008	<0.0008	0/1	<0.0008	<0.0008	<0.0008	0/1	0/1	<0.0008	<0.0008	0/1
	クロルニトロフェン(CNP)	(mg/l)	<0.0001	<0.0001	<0.0001	-/1	-/1	<0.0001	<0.0001	0/1	<0.0001	<0.0001	<0.0001	-/1	-/1	<0.0001	<0.0001	0/1
	トルエン	(mg/l)	<0.06	<0.06	<0.06	0/1	0/1	<0.06	<0.06	0/1	<0.06	<0.06	<0.06	0/1	0/1	<0.06	<0.06	0/1
	キシレン	(mg/l)	<0.04	<0.04	<0.04	0/1	0/1	<0.04	<0.04	0/1	<0.04	<0.04	<0.04	0/1	0/1	<0.04	<0.04	0/1
	ﾌﾀﾙ酸ｼﾞｴﾁﾙﾍｷｼﾙ	(mg/l)																
	モリブデン	(mg/l)																
	塩化ビニルモノマー	(mg/l)																
	エピクロロヒドリン	(mg/l)																
	全マンガン	(mg/l)																
	ウラン	(mg/l)																
	フェノール	(mg/l)																
	ホルムアルデヒド	(mg/l)																
	4-t-オクチルフェノール	(mg/l)																
	アニリン	(mg/l)																
	2,4-ジクロロフェノール	(mg/l)																
	ペルフルオロオクタンスルホン酸（PFOS）	(ng/l)																
	ペルフルオロオクタンスルホン酸（PFOS）（直鎖体）	(ng/l)																
	ペルフルオロオクタン酸（PFOA）	(ng/l)																
	ペルフルオロオクタン酸（PFOA）（直鎖体）	(ng/l)																
	PFOS及びPFOAの合算値	(ng/l)																
要測定指標項目	透明度	(m)	3.3	2.3	5.0	-/12	-/12	3.2	3.5	12/12	3.3	2.3	5.0	-/12	-/12	3.2	3.5	12/12
	全有機炭素	(mg/l)																

注1）日間最小値、日間最大値はBOD、CODのみ
注2）90%値は大腸菌数のみ

公 共 用 水 域 水 質 測 定 結 果 総 括 表

2023年度　　（岡山県）　A票

水域名（類型）	調査種類	水島地先海域(乙)　A（イ）　Ⅱ（イ）　生物特A（イ）	測定計画調査	水島地先海域(乙)　A（イ）　Ⅱ（イ）　生物特A（イ）	測定計画調査
河川名（大腸菌数区分）	地点番号	海域A(20)	0516	海域A(20)	0516
測定地点名（地点統一番号）	採取水層	網代諸島西沖　33-604-53	表層	網代諸島西沖　33-604-53	全層
調査担当機関　分析担当機関		政令市（水質汚濁防止法による）　倉敷市環境監視センター		政令市（水質汚濁防止法による）　倉敷市環境監視センター	

	測定項目	(単位)	平均	最小値	最大値	m／n	x／y	中央値 日間最小	75(90注2)%値 日間最大	k／n	平均	最小値	最大値	m／n	x／y	中央値 日間最小	75(90注2)%値 日間最大	k／n
生活環境項目	ｐＨ		8.2	7.9	8.4 *	1/12	1/12	8.2	8.3	12/12	8.2	7.9	8.4 *	1/12	1/12	8.2	8.3	12/12
	ＤＯ	(mg/l)	8.2	5.8 *	9.4	4/12	4/12	8.5	9.1	12/12	8.2	5.8 *	9.4	4/12	4/12	8.5	9.1	12/12
	ＢＯＤ	(mg/l)																
	ＣＯＤ	(mg/l)	2.1 *	1.6	2.7 *	7/12	7/12	2.1 * 1.6	2.2 * 2.7 *	12/12	2.1 *	1.6	2.7 *	7/12	7/12	2.1 * 1.6	2.2 * 2.7 *	12/12
	ＳＳ	(mg/l)																
	大腸菌数	(CFU/100ml)	1.2E+00	<1	2.0E+00	-/4	-/4	<1	<1	1/4	1.2E+00	<1	2.0E+00	-/4	-/4	<1	<1	1/4
	n-ﾍｷｻﾝ抽出物質	(mg/l)																
	全窒素	(mg/l)	0.16	0.10	0.20	0/4	0/4	0.16	0.16	4/4	0.16	0.10	0.20	0/4	0/4	0.16	0.16	4/4
	全リン	(mg/l)	0.022	0.015	0.035 *	1/4	1/4	0.018	0.020	4/4	0.022	0.015	0.035 *	1/4	1/4	0.018	0.020	4/4
	全亜鉛	(mg/l)																
	ノニルフェノール	(mg/l)																
	LAS	(mg/l)																
	底層ＤＯ	(mg/l)																
健康項目	カドミウム	(mg/l)																
	全シアン	(mg/l)																
	鉛	(mg/l)																
	六価クロム	(mg/l)																
	ヒ素	(mg/l)																
	総水銀	(mg/l)																
	アルキル水銀	(mg/l)																
	ＰＣＢ	(mg/l)																
	ジクロロメタン	(mg/l)																
	四塩化炭素	(mg/l)																
	1,2-ｼﾞｸﾛﾛｴﾀﾝ	(mg/l)																
	1,1-ｼﾞｸﾛﾛｴﾁﾚﾝ	(mg/l)																
	ｼｽ-1,2-ｼﾞｸﾛﾛｴﾁﾚﾝ	(mg/l)																
	1,1,1-ﾄﾘｸﾛﾛｴﾀﾝ	(mg/l)																
	1,1,2-ﾄﾘｸﾛﾛｴﾀﾝ	(mg/l)																
	トリクロロエチレン	(mg/l)																
	テトラクロロエチレン	(mg/l)																
	1,3-ｼﾞｸﾛﾛﾌﾟﾛﾍﾟﾝ	(mg/l)																
	チウラム	(mg/l)																
	シマジン	(mg/l)																
	チオベンカルブ	(mg/l)																
	ベンゼン	(mg/l)																
	セレン	(mg/l)																
	ほう素	(mg/l)																
	ふっ素	(mg/l)																
	硝酸性窒素及び亜硝酸性窒素	(mg/l)	<0.03	<0.03	<0.03	0/4	0/4	<0.03	<0.03	0/4	<0.03	<0.03	<0.03	0/4	0/4	<0.03	<0.03	0/4
	1,4-ジオキサン	(mg/l)																
特殊項目	フェノール類	(mg/l)																
	銅	(mg/l)																
	亜鉛	(mg/l)																
	鉄（溶解性）	(mg/l)																
	マンガン（溶解性）	(mg/l)																
	クロム	(mg/l)																

注1）日間最小値、日間最大値はBOD、CODのみ
注2）90%値は大腸菌数のみ

公 共 用 水 域 水 質 測 定 結 果 総 括 表

2023年度　　(岡山県)　B票

水域名（類型）	調査種類	水島地先海域(乙)	A (イ)	Ⅱ (イ)	生物特A (イ)	測定計画調査	水島地先海域(乙)	A (イ)	Ⅱ (イ)	生物特A (イ)	測定計画調査
河川名（大腸菌数区分）	地点番号	海域A(20)				0516	海域A(20)				0516
測定地点名（地点統一番号）	採取水層	網代諸島西沖		33-604-53		表層	網代諸島西沖		33-604-53		全層
調査担当機関　分析担当機関		政令市（水質汚濁防止法による）		倉敷市環境監視センター			政令市（水質汚濁防止法による）		倉敷市環境監視センター		

	測定項目	(単位)	平均	最小値	最大値	m／n	x／y	中央値 日間最小	75(90注2)%値 日間最大	k／n	平均	最小値	最大値	m／n	x／y	中央値 日間最小	75(90注2)%値 日間最大	k／n
その他項目	アンモニア態窒素	(mg/l)	0.02	<0.02	0.03	-/4	-/4	<0.02	<0.02	1/4	0.02	<0.02	0.03	-/4	-/4	<0.02	<0.02	1/4
	亜硝酸性窒素	(mg/l)	<0.01	<0.01	<0.01	-/4	-/4	<0.01	<0.01	0/4	<0.01	<0.01	<0.01	-/4	-/4	<0.01	<0.01	0/4
	硝酸性窒素	(mg/l)	<0.02	<0.02	<0.02	-/4	-/4	<0.02	<0.02	0/4	<0.02	<0.02	<0.02	-/4	-/4	<0.02	<0.02	0/4
	有機態窒素	(mg/l)																
	リン酸態リン	(mg/l)	0.01	<0.01	0.01	-/4	-/4	0.01	0.01	2/4	0.01	<0.01	0.01	-/4	-/4	0.01	0.01	2/4
	電気伝導度	(μS/cm)																
	ＤＯ飽和度	(%)																
	塩化物イオン	(mg/l)																
	塩素量	(‰)																
	クロロフィルａ	(μg/l)																
	塩分		32	28	34	-/12	-/12	32	33	12/12	32	28	34	-/12	-/12	32	33	12/12
	トリハロメタン生成能	(mg/l)																
要監視項目	ＥＰＮ	(mg/l)																
	アンチモン	(mg/l)																
	ニッケル	(mg/l)																
	クロロホルム	(mg/l)																
	ﾄﾗﾝｽ-1,2-ｼﾞｸﾛﾛｴﾁﾚﾝ	(mg/l)																
	1,2-ジクロロプロパン	(mg/l)																
	P-ジクロロベンゼン	(mg/l)																
	イソキサチオン	(mg/l)																
	ダイアジノン	(mg/l)																
	フェニトロチオン(MEP)	(mg/l)																
	イソプロチオラン	(mg/l)																
	オキシン銅(有機銅)	(mg/l)																
	クロロタロニル(TPN)	(mg/l)																
	プロピザミド	(mg/l)																
	ジクロルボス(DDVP)	(mg/l)																
	フェノブカルブ(BPMC)	(mg/l)																
	イプロベンホス(IBP)	(mg/l)																
	クロルニトロフェン(CNP)	(mg/l)																
	トルエン	(mg/l)																
	キシレン	(mg/l)																
	ﾌﾀﾙ酸ｼﾞｴﾁﾙﾍｷｼﾙ	(mg/l)																
	モリブデン	(mg/l)																
	塩化ビニルモノマー	(mg/l)																
	エピクロロヒドリン	(mg/l)																
	全マンガン	(mg/l)																
	ウラン	(mg/l)																
	フェノール	(mg/l)																
	ホルムアルデヒド	(mg/l)																
	4-t-オクチルフェノール	(mg/l)																
	アニリン	(mg/l)																
	2,4-ジクロロフェノール	(mg/l)																
	ペルフルオロオクタンスルホン酸（PFOS）	(ng/l)																
	ペルフルオロオクタンスルホン酸（PFOS）（直鎖体）	(ng/l)																
	ペルフルオロオクタン酸（PFOA）	(ng/l)																
	ペルフルオロオクタン酸（PFOA）（直鎖体）	(ng/l)																
	PFOS及びPFOAの合算値	(ng/l)																
要測定指標項目	透明度	(m)	4.5	3.0	7.5	-/12	-/12	4.1	4.7	12/12	4.5	3.0	7.5	-/12	-/12	4.1	4.7	12/12
	全有機炭素	(mg/l)																

注1）日間最小値、日間最大値はBOD、CODのみ
注2）90%値は大腸菌数のみ

公 共 用 水 域 水 質 測 定 結 果 総 括 表

2023年度　　(岡山県)　A票

水域名（類型）	調査種類	水島地先海域(乙)　A（イ）　Ⅱ（イ）　生物特A（イ）	測定計画調査	水島地先海域(乙)　A（イ）　Ⅱ（イ）　生物特A（イ）	測定計画調査
河川名（大腸菌数区分）	地点番号	海域A(20)	0517	海域A(20)	0517
測定地点名（地点統一番号）	採取水層	太濃地島西沖　33-604-54	表層	太濃地島西沖　33-604-54	全層
調査担当機関　分析担当機関		政令市（水質汚濁防止法による）　倉敷市環境監視センター		政令市（水質汚濁防止法による）　倉敷市環境監視センター	

	測定項目	(単位)	平均	最小値	最大値	m／n	x／y	中央値 日間最小	75(90注2)%値 日間最大	k／n	平均	最小値	最大値	m／n	x／y	中央値 日間最小	75(90注2)%値 日間最大	k／n
生活環境項目	ｐＨ		8.2	7.9	8.3	0/12	0/12	8.2	8.3	12/12	8.2	7.9	8.3	0/12	0/12	8.2	8.3	12/12
	ＤＯ	(mg/l)	8.0	6.0 ＊	9.7	5/12	5/12	8.2	9.3	12/12	8.0	6.0 ＊	9.7	5/12	5/12	8.2	9.3	12/12
	ＢＯＤ	(mg/l)																
	ＣＯＤ	(mg/l)	1.9	1.6	2.3 ＊	4/12	4/12	1.9	2.1 ＊	12/12	1.9	1.6	2.3 ＊	4/12	4/12	1.9	2.1 ＊	12/12
								1.6	2.3 ＊							1.6	2.3 ＊	
	ＳＳ	(mg/l)																
	大腸菌数	(CFU/100ml)	1.2E+00	<1	2.0E+00	-/4	-/4	1.0E+00	1.0E+00	3/4	1.2E+00	<1	2.0E+00	-/4	-/4	1.0E+00	1.0E+00	3/4
	n-ﾍｷｻﾝ抽出物質	(mg/l)																
	全窒素	(mg/l)	0.16	0.11	0.21	0/4	0/4	0.16	0.16	4/4	0.16	0.11	0.21	0/4	0/4	0.16	0.16	4/4
	全リン	(mg/l)	0.024	0.018	0.037 ＊	1/4	1/4	0.021	0.023	4/4	0.024	0.018	0.037 ＊	1/4	1/4	0.021	0.023	4/4
	全亜鉛	(mg/l)																
	ノニルフェノール	(mg/l)																
	LAS	(mg/l)																
	底層ＤＯ	(mg/l)																
健康項目	カドミウム	(mg/l)																
	全シアン	(mg/l)																
	鉛	(mg/l)																
	六価クロム	(mg/l)																
	ヒ素	(mg/l)																
	総水銀	(mg/l)																
	アルキル水銀	(mg/l)																
	ＰＣＢ	(mg/l)																
	ジクロロメタン	(mg/l)																
	四塩化炭素	(mg/l)																
	1,2-ｼﾞｸﾛﾛｴﾀﾝ	(mg/l)																
	1,1-ｼﾞｸﾛﾛｴﾁﾚﾝ	(mg/l)																
	ｼｽ-1,2-ｼﾞｸﾛﾛｴﾁﾚﾝ	(mg/l)																
	1,1,1-ﾄﾘｸﾛﾛｴﾀﾝ	(mg/l)																
	1,1,2-ﾄﾘｸﾛﾛｴﾀﾝ	(mg/l)																
	トリクロロエチレン	(mg/l)																
	テトラクロロエチレン	(mg/l)																
	1,3-ｼﾞｸﾛﾛﾌﾟﾛﾍﾟﾝ	(mg/l)																
	チウラム	(mg/l)																
	シマジン	(mg/l)																
	チオベンカルブ	(mg/l)																
	ベンゼン	(mg/l)																
	セレン	(mg/l)																
	ほう素	(mg/l)																
	ふっ素	(mg/l)																
	硝酸性窒素及び亜硝酸性窒素	(mg/l)	<0.03	<0.03	<0.03	0/4	0/4	<0.03	<0.03	0/4	<0.03	<0.03	<0.03	0/4	0/4	<0.03	<0.03	0/4
	1,4-ジオキサン	(mg/l)																
特殊項目	フェノール類	(mg/l)																
	銅	(mg/l)																
	亜鉛	(mg/l)																
	鉄（溶解性）	(mg/l)																
	マンガン（溶解性）	(mg/l)																
	クロム	(mg/l)																

注1）日間最小値、日間最大値はBOD、CODのみ
注2）90%値は大腸菌数のみ

公 共 用 水 域 水 質 測 定 結 果 総 括 表

2023年度　　(岡山県)　B票

水域名（類型）	調査種類	水島地先海域(乙) A (ｲ) Ⅱ (ｲ) 生物特A (ｲ)	測定計画調査	水島地先海域(乙) A (ｲ) Ⅱ (ｲ) 生物特A (ｲ)	測定計画調査
河川名（大腸菌数区分）	地点番号	海域A(20)	0517	海域A(20)	0517
測定地点名（地点統一番号）	採取水層	太濃地島西沖 33-604-54	表層	太濃地島西沖 33-604-54	全層
調査担当機関　分析担当機関		政令市（水質汚濁防止法による）　倉敷市環境監視センター		政令市（水質汚濁防止法による）　倉敷市環境監視センター	

	測定項目	(単位)	平均	最小値	最大値	m／n	x／y	中央値 日間最小	75(90注2)%値 日間最大	k／n	平均	最小値	最大値	m／n	x／y	中央値 日間最小	75(90注2)%値 日間最大	k／n
その他項目	アンモニア態窒素	(mg/l)	0.02	<0.02	0.03	-/4	-/4	0.02	0.02	3/4	0.02	<0.02	0.03	-/4	-/4	0.02	0.02	3/4
	亜硝酸性窒素	(mg/l)	<0.01	<0.01	<0.01	-/4	-/4	<0.01	<0.01	0/4	<0.01	<0.01	<0.01	-/4	-/4	<0.01	<0.01	0/4
	硝酸性窒素	(mg/l)	<0.02	<0.02	<0.02	-/4	-/4	<0.02	<0.02	0/4	<0.02	<0.02	<0.02	-/4	-/4	<0.02	<0.02	0/4
	有機態窒素	(mg/l)																
	リン酸態リン	(mg/l)	0.01	<0.01	0.02	-/4	-/4	0.01	0.01	3/4	0.01	<0.01	0.02	-/4	-/4	0.01	0.01	3/4
	電気伝導度	(μS/cm)																
	ＤＯ飽和度	(%)																
	塩化物イオン	(mg/l)																
	塩素量	(‰)																
	クロロフィルａ	(μg/l)																
	塩分		32	31	34	-/12	-/12	31	33	12/12	32	31	34	-/12	-/12	31	33	12/12
	トリハロメタン生成能	(mg/l)																
要監視項目	ＥＰＮ	(mg/l)																
	アンチモン	(mg/l)																
	ニッケル	(mg/l)																
	クロロホルム	(mg/l)																
	ﾄﾗﾝｽ-1,2-ｼﾞｸﾛﾛｴﾁﾚﾝ	(mg/l)																
	1,2-ジクロロプロパン	(mg/l)																
	P-ジクロロベンゼン	(mg/l)																
	イソキサチオン	(mg/l)																
	ダイアジノン	(mg/l)																
	フェニトロチオン(MEP)	(mg/l)																
	イソプロチオラン	(mg/l)																
	オキシン銅(有機銅)	(mg/l)																
	クロロタロニル(TPN)	(mg/l)																
	プロピザミド	(mg/l)																
	ジクロルボス(DDVP)	(mg/l)																
	フェノブカルブ(BPMC)	(mg/l)																
	イプロベンホス(IBP)	(mg/l)																
	クロルニトロフェン(CNP)	(mg/l)																
	トルエン	(mg/l)																
	キシレン	(mg/l)																
	ﾌﾀﾙ酸ｼﾞｴﾁﾙﾍｷｼﾙ	(mg/l)																
	モリブデン	(mg/l)																
	塩化ビニルモノマー	(mg/l)																
	エピクロロヒドリン	(mg/l)																
	全マンガン	(mg/l)																
	ウラン	(mg/l)																
	フェノール	(mg/l)																
	ホルムアルデヒド	(mg/l)																
	4-t-オクチルフェノール	(mg/l)																
	アニリン	(mg/l)																
	2,4-ジクロロフェノール	(mg/l)																
	ペルフルオロオクタンスルホン酸（PFOS）	(ng/l)																
	ペルフルオロオクタンスルホン酸（PFOS）（直鎖体）	(ng/l)																
	ペルフルオロオクタン酸（PFOA）	(ng/l)																
	ペルフルオロオクタン酸（PFOA）（直鎖体）	(ng/l)																
	PFOS及びPFOAの合算値	(ng/l)																
要測定指標項目	透明度	(m)	4.3	3.0	5.0	-/12	-/12	4.5	4.9	12/12	4.3	3.0	5.0	-/12	-/12	4.5	4.9	12/12
	全有機炭素	(mg/l)																

注1）日間最小値、日間最大値はBOD、CODのみ
注2）90%値は大腸菌数のみ

公 共 用 水 域 水 質 測 定 結 果 総 括 表

2023年度　　（岡山県）　A票

水域名（類型）	調査種類	水島地先海域(乙)　A（イ）　Ⅱ（イ）　生物特A（イ）	測定計画調査	水島地先海域(乙)　A（イ）　Ⅱ（イ）　生物特A（イ）	測定計画調査
河川名（大腸菌数区分）	地点番号	海域A(20)	0518	海域A(20)	0518
測定地点名（地点統一番号）	採取水層	手島西沖　33-604-55	表層	手島西沖　33-604-55	全層
調査担当機関　分析担当機関		都道府県　岡山県環境保全事業団		都道府県　岡山県環境保全事業団	

	測定項目	(単位)	平均	最小値	最大値	m／n	x／y	中央値 日間最小	75(90注2)%値 日間最大	k／n	平均	最小値	最大値	m／n	x／y	中央値 日間最小	75(90注2)%値 日間最大	k／n
生活環境項目	ｐＨ		8.1	8.0	8.3	0/4	0/4	8.1	8.1	4/4	8.1	8.0	8.3	0/4	0/4	8.1	8.1	4/4
	ＤＯ	(mg/l)	7.6	5.9 ＊	9.9	2/4	2/4	7.4 ＊	8.2	4/4	7.6	5.9 ＊	9.9	2/4	2/4	7.4 ＊	8.2	4/4
	ＢＯＤ	(mg/l)																
	ＣＯＤ	(mg/l)	2.3 ＊	1.6	3.3 ＊	2/4	2/4	2.1 ＊ 1.6	2.4 ＊ 3.3 ＊	4/4	2.3 ＊	1.6	3.3 ＊	2/4	2/4	2.1 ＊ 1.6	2.4 ＊ 3.3 ＊	4/4
	ＳＳ	(mg/l)																
	大腸菌数	(CFU/100ml)	<1	<1	<1	-/4	-/4	<1	<1	0/4	<1	<1	<1	-/4	-/4	<1	<1	0/4
	n-ﾍｷｻﾝ抽出物質	(mg/l)	ND	ND	ND	0/4	0/4	ND	ND	0/4	ND	ND	ND	0/4	0/4	ND	ND	0/4
	全窒素	(mg/l)																
	全リン	(mg/l)																
	全亜鉛	(mg/l)																
	ノニルフェノール	(mg/l)																
	LAS	(mg/l)																
	底層ＤＯ	(mg/l)																
健康項目	カドミウム	(mg/l)																
	全シアン	(mg/l)																
	鉛	(mg/l)																
	六価クロム	(mg/l)																
	ヒ素	(mg/l)																
	総水銀	(mg/l)																
	アルキル水銀	(mg/l)																
	ＰＣＢ	(mg/l)																
	ジクロロメタン	(mg/l)																
	四塩化炭素	(mg/l)																
	1,2-ｼﾞｸﾛﾛｴﾀﾝ	(mg/l)																
	1,1-ｼﾞｸﾛﾛｴﾁﾚﾝ	(mg/l)																
	ｼｽ-1,2-ｼﾞｸﾛﾛｴﾁﾚﾝ	(mg/l)																
	1,1,1-ﾄﾘｸﾛﾛｴﾀﾝ	(mg/l)																
	1,1,2-ﾄﾘｸﾛﾛｴﾀﾝ	(mg/l)																
	トリクロロエチレン	(mg/l)																
	テトラクロロエチレン	(mg/l)																
	1,3-ｼﾞｸﾛﾛﾌﾟﾛﾍﾟﾝ	(mg/l)																
	チウラム	(mg/l)																
	シマジン	(mg/l)																
	チオベンカルブ	(mg/l)																
	ベンゼン	(mg/l)																
	セレン	(mg/l)																
	ほう素	(mg/l)																
	ふっ素	(mg/l)																
	硝酸性窒素及び亜硝酸性窒素	(mg/l)																
	1,4-ジオキサン	(mg/l)																
特殊項目	フェノール類	(mg/l)																
	銅	(mg/l)																
	亜鉛	(mg/l)																
	鉄（溶解性）	(mg/l)																
	マンガン（溶解性）	(mg/l)																
	クロム	(mg/l)																

注1）日間最小値、日間最大値はBOD、CODのみ
注2）90%値は大腸菌数のみ

公 共 用 水 域 水 質 測 定 結 果 総 括 表

2023年度　　(岡山県)　B票

水域名（類型）	調査種類	水島地先海域(乙) A (ｲ) Ⅱ (ｲ) 生物特A (ｲ)	測定計画調査	水島地先海域(乙) A (ｲ) Ⅱ (ｲ) 生物特A (ｲ)	測定計画調査
河川名（大腸菌数区分）	地点番号	海域A(20)	0518	海域A(20)	0518
測定地点名（地点統一番号）	採取水層	手島西沖 33-604-55	表層	手島西沖 33-604-55	全層
調査担当機関　分析担当機関		都道府県 岡山県環境保全事業団		都道府県 岡山県環境保全事業団	

	測定項目	(単位)	平均	最小値	最大値	m／n	x／y	中央値 日間最小	75(90注2)%値 日間最大	k／n	平均	最小値	最大値	m／n	x／y	中央値 日間最小	75(90注2)%値 日間最大	k／n
その他項目	アンモニア態窒素	(mg/l)																
	亜硝酸性窒素	(mg/l)																
	硝酸性窒素	(mg/l)																
	有機態窒素	(mg/l)																
	リン酸態リン	(mg/l)																
	電気伝導度	(μS/cm)																
	ＤＯ飽和度	(%)																
	塩化物イオン	(mg/l)																
	塩素量	(‰)																
	クロロフィルａ	(μg/l)																
	塩分		29	25	32	-/4	-/4	30	30	4/4	29	25	32	-/4	-/4	30	30	4/4
	トリハロメタン生成能	(mg/l)																
要監視項目	ＥＰＮ	(mg/l)																
	アンチモン	(mg/l)																
	ニッケル	(mg/l)																
	クロロホルム	(mg/l)																
	ﾄﾗﾝｽ-1,2-ｼﾞｸﾛﾛｴﾁﾚﾝ	(mg/l)																
	1,2-ジクロロプロパン	(mg/l)																
	P-ジクロロベンゼン	(mg/l)																
	イソキサチオン	(mg/l)																
	ダイアジノン	(mg/l)																
	フェニトロチオン(MEP)	(mg/l)																
	イソプロチオラン	(mg/l)																
	オキシン銅(有機銅)	(mg/l)																
	クロロタロニル(TPN)	(mg/l)																
	プロピザミド	(mg/l)																
	ジクロルボス(DDVP)	(mg/l)																
	フェノブカルブ(BPMC)	(mg/l)																
	イプロベンホス(IBP)	(mg/l)																
	クロルニトロフェン(CNP)	(mg/l)																
	トルエン	(mg/l)																
	キシレン	(mg/l)																
	ﾌﾀﾙ酸ｼﾞｴﾁﾙﾍｷｼﾙ	(mg/l)																
	モリブデン	(mg/l)																
	塩化ビニルモノマー	(mg/l)																
	エピクロロヒドリン	(mg/l)																
	全マンガン	(mg/l)																
	ウラン	(mg/l)																
	フェノール	(mg/l)																
	ホルムアルデヒド	(mg/l)																
	4-t-オクチルフェノール	(mg/l)																
	アニリン	(mg/l)																
	2,4-ジクロロフェノール	(mg/l)																
	ペルフルオロオクタンスルホン酸（PFOS）	(ng/l)																
	ペルフルオロオクタンスルホン酸（PFOS）（直鎖体）	(ng/l)																
	ペルフルオロオクタン酸（PFOA）	(ng/l)																
	ペルフルオロオクタン酸（PFOA）（直鎖体）	(ng/l)																
	PFOS及びPFOAの合算値	(ng/l)																
要測定指標項目	透明度	(m)	4.8	3.5	6.5	-/4	-/4	4.5	4.5	4/4	4.8	3.5	6.5	-/4	-/4	4.5	4.5	4/4
	全有機炭素	(mg/l)																

注1)日間最小値、日間最大値はBOD、CODのみ
注2)90%値は大腸菌数のみ

○ 児島湾水域

公 共 用 水 域 水 質 測 定 結 果 総 括 表

2023年度　　（岡山県）　A票

水域名（類型）	調査種類	児島湾(甲)　C (ﾛ)　Ⅳ (ｲ)	測定計画調査	児島湾(甲)　C (ﾛ)　Ⅳ (ｲ)	測定計画調査
河川名（大腸菌数区分）	地点番号		0605		0605
測定地点名（地点統一番号）	採取水層	海岸通沖　33-605-01	表層	海岸通沖　33-605-01	中層
調査担当機関　分析担当機関		政令市（水質汚濁防止法による）　岡山県健康づくり財団		政令市（水質汚濁防止法による）　岡山県健康づくり財団	

	測定項目	(単位)	平均	最小値	最大値	m／n	x／y	中央値 日間最小	75(90注2)%値 日間最大	k／n	平均	最小値	最大値	m／n	x／y	中央値 日間最小	75(90注2)%値 日間最大	k／n
生活環境項目	ｐＨ		8.3	7.7	8.7 *	6/14	5/12	8.3	8.5 *	14/14	8.1	7.9	8.3	0/4	0/2	8.1	8.2	4/4
	ＤＯ	(mg/l)	11	6.4	13	0/14	0/12	12	12	14/14	7.8	6.4	10	0/4	0/2	7.8	9.0	4/4
	ＢＯＤ	(mg/l)																
	ＣＯＤ	(mg/l)	4.9	3.2	7.4	0/14	0/12	4.4 3.3	5.5 7.4	14/14	3.6	2.5	5.2	0/4	0/2	3.6 2.6	4.5 4.5	4/4
	ＳＳ	(mg/l)	3	3	3	-/1	-/1	3	3	1/1								
	大腸菌数	(CFU/100ml)																
	n-ﾍｷｻﾝ抽出物質	(mg/l)																
	全窒素	(mg/l)	0.72	0.49	0.92	0/4	0/4	0.74	0.81	4/4								
	全リン	(mg/l)	0.063	0.049	0.096 *	1/4	1/4	0.053	0.057	4/4								
	全亜鉛	(mg/l)	0.003	0.002	0.004	-/4	-/4	0.003	0.003	4/4								
	ノニルフェノール	(mg/l)	<0.00006	<0.00006	<0.00006	-/4	-/4	<0.00006	<0.00006	0/4								
	LAS	(mg/l)	0.0014	0.0006	0.0034	-/4	-/4	0.0009	0.0010	4/4								
	底層ＤＯ	(mg/l)																
健康項目	カドミウム	(mg/l)	<0.0003	<0.0003	<0.0003	0/1	0/1	<0.0003	<0.0003	0/1								
	全シアン	(mg/l)	ND	ND	ND	0/1	0/1	ND	ND	0/1								
	鉛	(mg/l)	<0.005	<0.005	<0.005	0/1	0/1	<0.005	<0.005	0/1								
	六価クロム	(mg/l)	<0.01	<0.01	<0.01	0/1	0/1	<0.01	<0.01	0/1								
	ヒ素	(mg/l)	<0.005	<0.005	<0.005	0/1	0/1	<0.005	<0.005	0/1								
	総水銀	(mg/l)	<0.0005	<0.0005	<0.0005	0/1	0/1	<0.0005	<0.0005	0/1								
	アルキル水銀	(mg/l)	ND	ND	ND	0/1	0/1	ND	ND	0/1								
	ＰＣＢ	(mg/l)	ND	ND	ND	0/1	0/1	ND	ND	0/1								
	ジクロロメタン	(mg/l)	<0.002	<0.002	<0.002	0/1	0/1	<0.002	<0.002	0/1								
	四塩化炭素	(mg/l)	<0.0002	<0.0002	<0.0002	0/1	0/1	<0.0002	<0.0002	0/1								
	1,2-ｼﾞｸﾛﾛｴﾀﾝ	(mg/l)	<0.0004	<0.0004	<0.0004	0/1	0/1	<0.0004	<0.0004	0/1								
	1,1-ｼﾞｸﾛﾛｴﾁﾚﾝ	(mg/l)	<0.002	<0.002	<0.002	0/1	0/1	<0.002	<0.002	0/1								
	ｼｽ-1,2-ｼﾞｸﾛﾛｴﾁﾚﾝ	(mg/l)	<0.004	<0.004	<0.004	0/1	0/1	<0.004	<0.004	0/1								
	1,1,1-ﾄﾘｸﾛﾛｴﾀﾝ	(mg/l)	<0.0005	<0.0005	<0.0005	0/1	0/1	<0.0005	<0.0005	0/1								
	1,1,2-ﾄﾘｸﾛﾛｴﾀﾝ	(mg/l)	<0.0006	<0.0006	<0.0006	0/1	0/1	<0.0006	<0.0006	0/1								
	トリクロロエチレン	(mg/l)	<0.001	<0.001	<0.001	0/1	0/1	<0.001	<0.001	0/1								
	テトラクロロエチレン	(mg/l)	<0.0005	<0.0005	<0.0005	0/1	0/1	<0.0005	<0.0005	0/1								
	1,3-ｼﾞｸﾛﾛﾌﾟﾛﾍﾟﾝ	(mg/l)	<0.0002	<0.0002	<0.0002	0/1	0/1	<0.0002	<0.0002	0/1								
	チウラム	(mg/l)	<0.0006	<0.0006	<0.0006	0/1	0/1	<0.0006	<0.0006	0/1								
	シマジン	(mg/l)	<0.0003	<0.0003	<0.0003	0/1	0/1	<0.0003	<0.0003	0/1								
	チオベンカルブ	(mg/l)	<0.002	<0.002	<0.002	0/1	0/1	<0.002	<0.002	0/1								
	ベンゼン	(mg/l)	<0.001	<0.001	<0.001	0/1	0/1	<0.001	<0.001	0/1								
	セレン	(mg/l)	<0.002	<0.002	<0.002	0/1	0/1	<0.002	<0.002	0/1								
	ほう素	(mg/l)																
	ふっ素	(mg/l)																
	硝酸性窒素及び亜硝酸性窒素	(mg/l)	0.33	0.17	0.47	0/4	0/4	0.34	0.39	4/4								
	1,4-ジオキサン	(mg/l)	<0.005	<0.005	<0.005	0/1	0/1	<0.005	<0.005	0/1								
特殊項目	フェノール類	(mg/l)																
	銅	(mg/l)	<0.01	<0.01	<0.01	-/2	-/2	<0.01	<0.01	0/2								
	亜鉛	(mg/l)	0.003	0.002	0.004	-/4	-/4	0.003	0.003	4/4								
	鉄（溶解性）	(mg/l)	0.02	0.02	0.02	-/2	-/2	0.02	0.02	2/2								
	マンガン（溶解性）	(mg/l)	0.04	0.01	0.06	-/2	-/2	0.04	0.06	2/2								
	クロム	(mg/l)	<0.03	<0.03	<0.03	-/2	-/2	<0.03	<0.03	0/2								

注1）日間最小値、日間最大値はBOD、CODのみ
注2）90%値は大腸菌数のみ

公 共 用 水 域 水 質 測 定 結 果 総 括 表

2023年度　　（岡山県）　B票

水域名（類型）	調査種類	児島湾(甲)　C (ﾛ)　Ⅳ (ｲ)	測定計画調査	児島湾(甲)　C (ﾛ)　Ⅳ (ｲ)	測定計画調査
河川名（大腸菌数区分）	地点番号		0605		0605
測定地点名（地点統一番号）	採取水層	海岸通沖　33-605-01	表層	海岸通沖　33-605-01	中層
調査担当機関　分析担当機関		政令市（水質汚濁防止法による）　岡山県健康づくり財団		政令市（水質汚濁防止法による）　岡山県健康づくり財団	

	測定項目	(単位)	平均	最小値	最大値	m／n	x／y	中央値 日間最小	75(90注2)%値 日間最大	k／n	平均	最小値	最大値	m／n	x／y	中央値 日間最小	75(90注2)%値 日間最大	k／n
その他項目	アンモニア態窒素	(mg/l)	0.03	<0.02	0.05	-/4	-/4	0.03	0.04	2/4								
	亜硝酸性窒素	(mg/l)	0.02	<0.01	0.04	-/4	-/4	0.01	0.01	2/4								
	硝酸性窒素	(mg/l)	0.31	0.13	0.46	-/4	-/4	0.33	0.38	4/4								
	有機態窒素	(mg/l)																
	リン酸態リン	(mg/l)	0.03	<0.01	0.06	-/4	-/4	0.02	0.03	3/4								
	電気伝導度	(μS/cm)																
	ＤＯ飽和度	(%)																
	塩化物イオン	(mg/l)																
	塩素量	(‰)																
	クロロフィルａ	(μg/l)	6.9E+00	1.8E+00	1.1E+01	-/4	-/4	7.4E+00	7.9E+00	4/4								
	塩分		12	3.4	24	-/14	-/12	13	14	14/14	23	11	28	-/4	-/2	23	28	4/4
	トリハロメタン生成能	(mg/l)																
要監視項目	ＥＰＮ	(mg/l)																
	アンチモン	(mg/l)																
	ニッケル	(mg/l)																
	クロロホルム	(mg/l)																
	ﾄﾗﾝｽ-1,2-ｼﾞｸﾛﾛｴﾁﾚﾝ	(mg/l)																
	1,2-ジクロロプロパン	(mg/l)																
	P-ジクロロベンゼン	(mg/l)																
	イソキサチオン	(mg/l)																
	ダイアジノン	(mg/l)																
	フェニトロチオン(MEP)	(mg/l)																
	イソプロチオラン	(mg/l)																
	オキシン銅(有機銅)	(mg/l)																
	クロロタロニル(TPN)	(mg/l)																
	プロピザミド	(mg/l)																
	ジクロルボス(DDVP)	(mg/l)																
	フェノブカルブ(BPMC)	(mg/l)																
	イプロベンホス(IBP)	(mg/l)																
	クロルニトロフェン(CNP)	(mg/l)																
	トルエン	(mg/l)																
	キシレン	(mg/l)																
	ﾌﾀﾙ酸ｼﾞｴﾁﾙﾍｷｼﾙ	(mg/l)																
	モリブデン	(mg/l)																
	塩化ビニルモノマー	(mg/l)																
	エピクロロヒドリン	(mg/l)																
	全マンガン	(mg/l)																
	ウラン	(mg/l)																
	フェノール	(mg/l)																
	ホルムアルデヒド	(mg/l)																
	4-t-オクチルフェノール	(mg/l)																
	アニリン	(mg/l)																
	2,4-ジクロロフェノール	(mg/l)																
	ペルフルオロオクタンスルホン酸（PFOS）	(ng/l)																
	ペルフルオロオクタンスルホン酸（PFOS）（直鎖体）	(ng/l)																
	ペルフルオロオクタン酸（PFOA）	(ng/l)																
	ペルフルオロオクタン酸（PFOA）（直鎖体）	(ng/l)																
	PFOS及びPFOAの合算値	(ng/l)																
要測定指標項目	透明度	(m)	1.4	1.1	1.9	-/14	-/12	1.4	1.4	14/14								
	全有機炭素	(mg/l)																

注1）日間最小値、日間最大値はBOD、CODのみ
注2）90%値は大腸菌数のみ

2023年度

公 共 用 水 域 水 質 測 定 結 果 総 括 表

(岡山県)　A票

水域名（類型）	調査種類	児島湾(甲)　C (ﾛ)　Ⅳ (ｲ)	測定計画調査	児島湾(甲)　C (ﾛ)　Ⅳ (ｲ)	測定計画調査
河川名（大腸菌数区分）	地点番号		0605		0605
測定地点名（地点統一番号）	採取水層	海岸通沖　33-605-01	下層	海岸通沖　33-605-01	全層
調査担当機関　分析担当機関		政令市（水質汚濁防止法による）　岡山県健康づくり財団		政令市（水質汚濁防止法による）　岡山県健康づくり財団	

	測定項目	(単位)	平均	最小値	最大値	m／n	x／y	中央値 日間最小	75(90注2)%値 日間最大	k／n	平均	最小値	最大値	m／n	x／y	中央値 日間最小	75(90注2)%値 日間最大	k／n
生活環境項目	ｐＨ										8.3	7.7	8.7 *	6/18	5/12	8.3	8.5 *	18/18
	ＤＯ	(mg/l)									10	6.4	13	0/18	0/12	11	12	18/18
	ＢＯＤ	(mg/l)																
	ＣＯＤ	(mg/l)									4.9	2.5	7.4	0/18	0/12	4.4 2.9	5.5 7.4	18/18
	ＳＳ	(mg/l)									3	3	3	-/1	-/1	3	3	1/1
	大腸菌数	(CFU/100ml)																
	n-ﾍｷｻﾝ抽出物質	(mg/l)																
	全窒素	(mg/l)									0.72	0.49	0.92	0/4	0/4	0.74	0.81	4/4
	全リン	(mg/l)									0.063	0.049	0.096 *	1/4	1/4	0.053	0.057	4/4
	全亜鉛	(mg/l)									0.003	0.002	0.004	-/4	-/4	0.003	0.003	4/4
	ノニルフェノール	(mg/l)									<0.00006	<0.00006	<0.00006	-/4	-/4	<0.00006	<0.00006	0/4
	LAS	(mg/l)									0.0014	0.0006	0.0034	-/4	-/4	0.0009	0.0010	4/4
	底層ＤＯ	(mg/l)	7.1	4.4	9.8	-/14	-/12	6.9	8.4	14/14	7.1	4.4	9.8	-/14	-/12	6.9	8.4	14/14
健康項目	カドミウム	(mg/l)									<0.0003	<0.0003	<0.0003	0/1	0/1	<0.0003	<0.0003	0/1
	全シアン	(mg/l)									ND	ND	ND	0/1	0/1	ND	ND	0/1
	鉛	(mg/l)									<0.005	<0.005	<0.005	0/1	0/1	<0.005	<0.005	0/1
	六価クロム	(mg/l)									<0.01	<0.01	<0.01	0/1	0/1	<0.01	<0.01	0/1
	ヒ素	(mg/l)									<0.005	<0.005	<0.005	0/1	0/1	<0.005	<0.005	0/1
	総水銀	(mg/l)									<0.0005	<0.0005	<0.0005	0/1	0/1	<0.0005	<0.0005	0/1
	アルキル水銀	(mg/l)									ND	ND	ND	0/1	0/1	ND	ND	0/1
	ＰＣＢ	(mg/l)									ND	ND	ND	0/1	0/1	ND	ND	0/1
	ジクロロメタン	(mg/l)									<0.002	<0.002	<0.002	0/1	0/1	<0.002	<0.002	0/1
	四塩化炭素	(mg/l)									<0.0002	<0.0002	<0.0002	0/1	0/1	<0.0002	<0.0002	0/1
	1,2-ｼﾞｸﾛﾛｴﾀﾝ	(mg/l)									<0.0004	<0.0004	<0.0004	0/1	0/1	<0.0004	<0.0004	0/1
	1,1-ｼﾞｸﾛﾛｴﾁﾚﾝ	(mg/l)									<0.002	<0.002	<0.002	0/1	0/1	<0.002	<0.002	0/1
	ｼｽ-1,2-ｼﾞｸﾛﾛｴﾁﾚﾝ	(mg/l)									<0.004	<0.004	<0.004	0/1	0/1	<0.004	<0.004	0/1
	1,1,1-ﾄﾘｸﾛﾛｴﾀﾝ	(mg/l)									<0.0005	<0.0005	<0.0005	0/1	0/1	<0.0005	<0.0005	0/1
	1,1,2-ﾄﾘｸﾛﾛｴﾀﾝ	(mg/l)									<0.0006	<0.0006	<0.0006	0/1	0/1	<0.0006	<0.0006	0/1
	トリクロロエチレン	(mg/l)									<0.001	<0.001	<0.001	0/1	0/1	<0.001	<0.001	0/1
	テトラクロロエチレン	(mg/l)									<0.0005	<0.0005	<0.0005	0/1	0/1	<0.0005	<0.0005	0/1
	1,3-ｼﾞｸﾛﾛﾌﾟﾛﾍﾟﾝ	(mg/l)									<0.0002	<0.0002	<0.0002	0/1	0/1	<0.0002	<0.0002	0/1
	チウラム	(mg/l)									<0.0006	<0.0006	<0.0006	0/1	0/1	<0.0006	<0.0006	0/1
	シマジン	(mg/l)									<0.0003	<0.0003	<0.0003	0/1	0/1	<0.0003	<0.0003	0/1
	チオベンカルブ	(mg/l)									<0.002	<0.002	<0.002	0/1	0/1	<0.002	<0.002	0/1
	ベンゼン	(mg/l)									<0.001	<0.001	<0.001	0/1	0/1	<0.001	<0.001	0/1
	セレン	(mg/l)									<0.002	<0.002	<0.002	0/1	0/1	<0.002	<0.002	0/1
	ほう素	(mg/l)																
	ふっ素	(mg/l)																
	硝酸性窒素及び亜硝酸性窒素	(mg/l)									0.33	0.17	0.47	0/4	0/4	0.34	0.39	4/4
	1,4-ジオキサン	(mg/l)									<0.005	<0.005	<0.005	0/1	0/1	<0.005	<0.005	0/1
特殊項目	フェノール類	(mg/l)																
	銅	(mg/l)									<0.01	<0.01	<0.01	-/2	-/2	<0.01	<0.01	0/2
	亜鉛	(mg/l)									0.003	0.002	0.004	-/4	-/4	0.003	0.003	4/4
	鉄（溶解性）	(mg/l)									0.02	0.02	0.02	-/2	-/2	0.02	0.02	2/2
	マンガン（溶解性）	(mg/l)									0.04	0.01	0.06	-/2	-/2	0.04	0.06	2/2
	クロム	(mg/l)									<0.03	<0.03	<0.03	-/2	-/2	<0.03	<0.03	0/2

注1）日間最小値、日間最大値はBOD、CODのみ
注2）90%値は大腸菌数のみ

公 共 用 水 域 水 質 測 定 結 果 総 括 表

2023年度　　(岡山県)　B票

水域名（類型）	調査種類	児島湾(甲)　C (ﾛ)　Ⅳ (ｲ)	測定計画調査	児島湾(甲)　C (ﾛ)　Ⅳ (ｲ)	測定計画調査
河川名（大腸菌数区分）	地点番号		0605		0605
測定地点名（地点統一番号）	採取水層	海岸通沖　33-605-01	下層	海岸通沖　33-605-01	全層
調査担当機関　分析担当機関		政令市（水質汚濁防止法による）　岡山県健康づくり財団		政令市（水質汚濁防止法による）　岡山県健康づくり財団	

	測定項目	(単位)	平均	最小値	最大値	m／n	x／y	中央値 日間最小	75(90注2)%値 日間最大	k／n	平均	最小値	最大値	m／n	x／y	中央値 日間最小	75(90注2)%値 日間最大	k／n
その他項目	アンモニア態窒素	(mg/l)									0.03	<0.02	0.05	-/4	-/4	0.03	0.04	2/4
	亜硝酸性窒素	(mg/l)									0.02	<0.01	0.04	-/4	-/4	0.01	0.01	2/4
	硝酸性窒素	(mg/l)									0.31	0.13	0.46	-/4	-/4	0.33	0.38	4/4
	有機態窒素	(mg/l)																
	リン酸態リン	(mg/l)									0.03	<0.01	0.06	-/4	-/4	0.02	0.03	3/4
	電気伝導度	(μS/cm)																
	ＤＯ飽和度	(%)																
	塩化物イオン	(mg/l)																
	塩素量	(‰)																
	クロロフィルａ	(μg/l)									6.9E+00	1.8E+00	1.1E+01	-/4	-/4	7.4E+00	7.9E+00	4/4
	塩分										13	3.4	28	-/18	-/12	13	14	18/18
	トリハロメタン生成能	(mg/l)																
要監視項目	ＥＰＮ	(mg/l)																
	アンチモン	(mg/l)																
	ニッケル	(mg/l)																
	クロロホルム	(mg/l)																
	ﾄﾗﾝｽ-1,2-ｼﾞｸﾛﾛｴﾁﾚﾝ	(mg/l)																
	1,2-ジクロロプロパン	(mg/l)																
	P-ジクロロベンゼン	(mg/l)																
	イソキサチオン	(mg/l)																
	ダイアジノン	(mg/l)																
	フェニトロチオン(MEP)	(mg/l)																
	イソプロチオラン	(mg/l)																
	オキシン銅(有機銅)	(mg/l)																
	クロロタロニル(TPN)	(mg/l)																
	プロピザミド	(mg/l)																
	ジクロルボス(DDVP)	(mg/l)																
	フェノブカルブ(BPMC)	(mg/l)																
	イプロベンホス(IBP)	(mg/l)																
	クロルニトロフェン(CNP)	(mg/l)																
	トルエン	(mg/l)																
	キシレン	(mg/l)																
	ﾌﾀﾙ酸ｼﾞｴﾁﾙﾍｷｼﾙ	(mg/l)																
	モリブデン	(mg/l)																
	塩化ビニルモノマー	(mg/l)																
	エピクロロヒドリン	(mg/l)																
	全マンガン	(mg/l)																
	ウラン	(mg/l)																
	フェノール	(mg/l)																
	ホルムアルデヒド	(mg/l)																
	4-t-オクチルフェノール	(mg/l)																
	アニリン	(mg/l)																
	2,4-ジクロロフェノール	(mg/l)																
	ペルフルオロオクタンスルホン酸（PFOS）	(ng/l)																
	ペルフルオロオクタンスルホン酸（PFOS）（直鎖体）	(ng/l)																
	ペルフルオロオクタン酸（PFOA）	(ng/l)																
	ペルフルオロオクタン酸（PFOA）（直鎖体）	(ng/l)																
	PFOS及びPFOAの合算値	(ng/l)																
要測定指標項目	透明度	(m)									1.4	1.1	1.9	-/14	-/12	1.4	1.4	14/14
	全有機炭素	(mg/l)																

注1)日間最小値、日間最大値はBOD、CODのみ
注2)90%値は大腸菌数のみ

公 共 用 水 域 水 質 測 定 結 果 総 括 表

2023年度　　（岡山県）　A票

水域名（類型）	調査種類	児島湾(乙)　B (ﾛ)　Ⅳ (ｲ)	測定計画調査	児島湾(乙)　B (ﾛ)　Ⅳ (ｲ)	測定計画調査
河川名（大腸菌数区分）	地点番号		0601		0601
測定地点名（地点統一番号）	採取水層	旭川河口部　33-606-01	表層	旭川河口部　33-606-01	中層
調査担当機関　分析担当機関		政令市（水質汚濁防止法による）　岡山県健康づくり財団		政令市（水質汚濁防止法による）　岡山県健康づくり財団	

	測定項目	(単位)	平均	最小値	最大値	m／n	x／y	中央値 日間最小	75(90注2)%値 日間最大	k／n	平均	最小値	最大値	m／n	x／y	中央値 日間最小	75(90注2)%値 日間最大	k／n
生活環境項目	ｐＨ		8.0	7.5 *	8.6 *	5/14	4/12	8.0	8.2	14/14	8.1	7.9	8.3	0/4	0/2	8.1	8.3	4/4
	ＤＯ	(mg/l)	10	7.2	14	0/14	0/12	9.9	11	14/14	8.0	6.6	9.4	0/4	0/2	8.0	9.4	4/4
	ＢＯＤ	(mg/l)																
	ＣＯＤ	(mg/l)	3.9 *	2.6	5.5 *	12/14	10/12	4.0 * 2.6	4.5 * 5.5 *	14/14	4.8 *	2.8	7.6 *	3/4	1/2	4.8 * 3.0	6.5 * 6.5 *	4/4
	ＳＳ	(mg/l)																
	大腸菌数	(CFU/100ml)																
	n-ﾍｷｻﾝ抽出物質	(mg/l)	ND	ND	ND	0/14	0/12	ND	ND	0/14								
	全窒素	(mg/l)	0.79	0.52	1.0	0/4	0/4	0.81	0.88	4/4								
	全リン	(mg/l)	0.046	0.028	0.055	0/4	0/4	0.050	0.052	4/4								
	全亜鉛	(mg/l)	0.002	0.001	0.004	-/4	-/4	0.002	0.002	4/4								
	ノニルフェノール	(mg/l)																
	LAS	(mg/l)																
	底層ＤＯ	(mg/l)																
健康項目	カドミウム	(mg/l)	<0.0003	<0.0003	<0.0003	0/1	0/1	<0.0003	<0.0003	0/1								
	全シアン	(mg/l)	ND	ND	ND	0/1	0/1	ND	ND	0/1								
	鉛	(mg/l)	<0.005	<0.005	<0.005	0/1	0/1	<0.005	<0.005	0/1								
	六価クロム	(mg/l)	<0.01	<0.01	<0.01	0/1	0/1	<0.01	<0.01	0/1								
	ヒ素	(mg/l)	<0.005	<0.005	<0.005	0/1	0/1	<0.005	<0.005	0/1								
	総水銀	(mg/l)	<0.0005	<0.0005	<0.0005	0/1	0/1	<0.0005	<0.0005	0/1								
	アルキル水銀	(mg/l)	ND	ND	ND	0/1	0/1	ND	ND	0/1								
	ＰＣＢ	(mg/l)	ND	ND	ND	0/1	0/1	ND	ND	0/1								
	ジクロロメタン	(mg/l)	<0.002	<0.002	<0.002	0/1	0/1	<0.002	<0.002	0/1								
	四塩化炭素	(mg/l)	<0.0002	<0.0002	<0.0002	0/1	0/1	<0.0002	<0.0002	0/1								
	1,2-ｼﾞｸﾛﾛｴﾀﾝ	(mg/l)	<0.0004	<0.0004	<0.0004	0/1	0/1	<0.0004	<0.0004	0/1								
	1,1-ｼﾞｸﾛﾛｴﾁﾚﾝ	(mg/l)	<0.002	<0.002	<0.002	0/1	0/1	<0.002	<0.002	0/1								
	ｼｽ-1,2-ｼﾞｸﾛﾛｴﾁﾚﾝ	(mg/l)	<0.004	<0.004	<0.004	0/1	0/1	<0.004	<0.004	0/1								
	1,1,1-ﾄﾘｸﾛﾛｴﾀﾝ	(mg/l)	<0.0005	<0.0005	<0.0005	0/1	0/1	<0.0005	<0.0005	0/1								
	1,1,2-ﾄﾘｸﾛﾛｴﾀﾝ	(mg/l)	<0.0006	<0.0006	<0.0006	0/1	0/1	<0.0006	<0.0006	0/1								
	トリクロロエチレン	(mg/l)	<0.001	<0.001	<0.001	0/1	0/1	<0.001	<0.001	0/1								
	テトラクロロエチレン	(mg/l)	<0.0005	<0.0005	<0.0005	0/1	0/1	<0.0005	<0.0005	0/1								
	1,3-ｼﾞｸﾛﾛﾌﾟﾛﾍﾟﾝ	(mg/l)	<0.0002	<0.0002	<0.0002	0/1	0/1	<0.0002	<0.0002	0/1								
	チウラム	(mg/l)	<0.0006	<0.0006	<0.0006	0/1	0/1	<0.0006	<0.0006	0/1								
	シマジン	(mg/l)	<0.0003	<0.0003	<0.0003	0/1	0/1	<0.0003	<0.0003	0/1								
	チオベンカルブ	(mg/l)	<0.002	<0.002	<0.002	0/1	0/1	<0.002	<0.002	0/1								
	ベンゼン	(mg/l)	<0.001	<0.001	<0.001	0/1	0/1	<0.001	<0.001	0/1								
	セレン	(mg/l)	<0.002	<0.002	<0.002	0/1	0/1	<0.002	<0.002	0/1								
	ほう素	(mg/l)																
	ふっ素	(mg/l)																
	硝酸性窒素及び亜硝酸性窒素	(mg/l)	0.42	0.23	0.58	0/4	0/4	0.43	0.49	4/4								
	1,4-ジオキサン	(mg/l)	<0.005	<0.005	<0.005	0/1	0/1	<0.005	<0.005	0/1								
特殊項目	フェノール類	(mg/l)																
	銅	(mg/l)	<0.01	<0.01	<0.01	-/2	-/2	<0.01	<0.01	0/2								
	亜鉛	(mg/l)	0.002	0.001	0.004	-/4	-/4	0.002	0.002	4/4								
	鉄（溶解性）	(mg/l)	0.02	0.02	0.02	-/2	-/2	0.02	0.02	2/2								
	マンガン（溶解性）	(mg/l)	0.04	0.02	0.05	-/2	-/2	0.04	0.05	2/2								
	クロム	(mg/l)	<0.03	<0.03	<0.03	-/2	-/2	<0.03	<0.03	0/2								

注1）日間最小値、日間最大値はBOD、CODのみ
注2）90%値は大腸菌数のみ

公 共 用 水 域 水 質 測 定 結 果 総 括 表

2023年度　　(岡山県)　B票

水域名（類型）	調査種類	児島湾(乙)　B (ﾛ)　Ⅳ (ｲ)	測定計画調査	児島湾(乙)　B (ﾛ)　Ⅳ (ｲ)	測定計画調査
河川名（大腸菌数区分）	地点番号		0601		0601
測定地点名（地点統一番号）	採取水層	旭川河口部　33-606-01	表層	旭川河口部　33-606-01	中層
調査担当機関　分析担当機関		政令市（水質汚濁防止法による）　岡山県健康づくり財団		政令市（水質汚濁防止法による）　岡山県健康づくり財団	

	測定項目	(単位)	平均	最小値	最大値	m／n	x／y	中央値 日間最小	75(90注2)%値 日間最大	k／n	平均	最小値	最大値	m／n	x／y	中央値 日間最小	75(90注2)%値 日間最大	k／n
その他項目	アンモニア態窒素	(mg/l)	0.03	<0.02	0.04	-/4	-/4	0.03	0.03	3/4								
	亜硝酸性窒素	(mg/l)	0.01	<0.01	0.01	-/4	-/4	0.01	0.01	2/4								
	硝酸性窒素	(mg/l)	0.41	0.22	0.57	-/4	-/4	0.42	0.48	4/4								
	有機態窒素	(mg/l)																
	リン酸態リン	(mg/l)	0.02	<0.01	0.03	-/4	-/4	0.02	0.02	3/4								
	電気伝導度	(μS/cm)																
	ＤＯ飽和度	(%)																
	塩化物イオン	(mg/l)																
	塩素量	(‰)																
	クロロフィルａ	(μg/l)																
	塩分		8.9	1.4	21	-/14	-/12	7.8	13	14/14	23	16	27	-/4	-/2	23	27	4/4
	トリハロメタン生成能	(mg/l)																
要監視項目	ＥＰＮ	(mg/l)	<0.0006	<0.0006	<0.0006	0/1	0/1	<0.0006	<0.0006	0/1								
	アンチモン	(mg/l)	<0.002	<0.002	<0.002	0/1	0/1	<0.002	<0.002	0/1								
	ニッケル	(mg/l)	<0.005	<0.005	<0.005	-/1	-/1	<0.005	<0.005	0/1								
	クロロホルム	(mg/l)	<0.0006	<0.0006	<0.0006	0/1	0/1	<0.0006	<0.0006	0/1								
	ﾄﾗﾝｽ-1,2-ｼﾞｸﾛﾛｴﾁﾚﾝ	(mg/l)	<0.004	<0.004	<0.004	0/1	0/1	<0.004	<0.004	0/1								
	1,2-ジクロロプロパン	(mg/l)	<0.006	<0.006	<0.006	0/1	0/1	<0.006	<0.006	0/1								
	P-ジクロロベンゼン	(mg/l)	<0.02	<0.02	<0.02	0/1	0/1	<0.02	<0.02	0/1								
	イソキサチオン	(mg/l)	<0.0008	<0.0008	<0.0008	0/1	0/1	<0.0008	<0.0008	0/1								
	ダイアジノン	(mg/l)	<0.0005	<0.0005	<0.0005	0/1	0/1	<0.0005	<0.0005	0/1								
	フェニトロチオン(MEP)	(mg/l)	<0.0003	<0.0003	<0.0003	0/1	0/1	<0.0003	<0.0003	0/1								
	イソプロチオラン	(mg/l)	<0.004	<0.004	<0.004	0/1	0/1	<0.004	<0.004	0/1								
	オキシン銅(有機銅)	(mg/l)	<0.004	<0.004	<0.004	0/1	0/1	<0.004	<0.004	0/1								
	クロロタロニル(TPN)	(mg/l)	<0.004	<0.004	<0.004	0/1	0/1	<0.004	<0.004	0/1								
	プロピザミド	(mg/l)	<0.0008	<0.0008	<0.0008	0/1	0/1	<0.0008	<0.0008	0/1								
	ジクロルボス(DDVP)	(mg/l)	<0.001	<0.001	<0.001	0/1	0/1	<0.001	<0.001	0/1								
	フェノブカルブ(BPMC)	(mg/l)	<0.002	<0.002	<0.002	0/1	0/1	<0.002	<0.002	0/1								
	イプロベンホス(IBP)	(mg/l)	<0.0008	<0.0008	<0.0008	0/1	0/1	<0.0008	<0.0008	0/1								
	クロルニトロフェン(CNP)	(mg/l)	<0.0001	<0.0001	<0.0001	-/1	-/1	<0.0001	<0.0001	0/1								
	トルエン	(mg/l)	<0.06	<0.06	<0.06	0/1	0/1	<0.06	<0.06	0/1								
	キシレン	(mg/l)	<0.04	<0.04	<0.04	0/1	0/1	<0.04	<0.04	0/1								
	ﾌﾀﾙ酸ｼﾞｴﾁﾙﾍｷｼﾙ	(mg/l)	<0.006	<0.006	<0.006	0/1	0/1	<0.006	<0.006	0/1								
	モリブデン	(mg/l)	<0.01	<0.01	<0.01	0/1	0/1	<0.01	<0.01	0/1								
	塩化ビニルモノマー	(mg/l)	<0.0002	<0.0002	<0.0002	0/1	0/1	<0.0002	<0.0002	0/1								
	エピクロロヒドリン	(mg/l)	<0.0001	<0.0001	<0.0001	0/1	0/1	<0.0001	<0.0001	0/1								
	全マンガン	(mg/l)	0.03	0.03	0.03	0/1	0/1	0.03	0.03	1/1								
	ウラン	(mg/l)	<0.0002	<0.0002	<0.0002	0/1	0/1	<0.0002	<0.0002	0/1								
	フェノール	(mg/l)	<0.001	<0.001	<0.001	-/1	-/1	<0.001	<0.001	0/1								
	ホルムアルデヒド	(mg/l)	<0.003	<0.003	<0.003	-/1	-/1	<0.003	<0.003	0/1								
	4-t-オクチルフェノール	(mg/l)	<0.0001	<0.0001	<0.0001	-/1	-/1	<0.0001	<0.0001	0/1								
	アニリン	(mg/l)	<0.002	<0.002	<0.002	-/1	-/1	<0.002	<0.002	0/1								
	2,4-ジクロロフェノール	(mg/l)	<0.0003	<0.0003	<0.0003	-/1	-/1	<0.0003	<0.0003	0/1								
	ペルフルオロオクタンスルホン酸（PFOS）	(ng/l)	<2.5	<2.5	<2.5	-/1	-/1	<2.5	<2.5	0/1								
	ペルフルオロオクタンスルホン酸（PFOS）（直鎖体）	(ng/l)	<2.5	<2.5	<2.5	-/1	-/1	<2.5	<2.5	0/1								
	ペルフルオロオクタン酸（PFOA）	(ng/l)	3.8	3.8	3.8	-/1	-/1	3.8	3.8	1/1								
	ペルフルオロオクタン酸（PFOA）（直鎖体）	(ng/l)	3.8	3.8	3.8	-/1	-/1	3.8	3.8	1/1								
	PFOS及びPFOAの合算値	(ng/l)	6.3	6.3	6.3	-/1	-/1	6.3	6.3	1/1								
要測定指標項目	透明度	(m)	1.4	1.0	1.9	-/14	-/12	1.5	1.6	14/14								
	全有機炭素	(mg/l)																

注1）日間最小値、日間最大値はBOD、CODのみ
注2）90%値は大腸菌数のみ

2023年度

公 共 用 水 域 水 質 測 定 結 果 総 括 表

（岡山県）　A票

水域名（類型）	調査種類	児島湾(乙)　B（ﾛ）　Ⅳ（ｲ）	測定計画調査	児島湾(乙)　B（ﾛ）　Ⅳ（ｲ）	測定計画調査
河川名（大腸菌数区分）	地点番号		0601		0601
測定地点名（地点統一番号）	採取水層	旭川河口部　33-606-01	下層	旭川河口部　33-606-01	全層
調査担当機関　分析担当機関		政令市（水質汚濁防止法による）　岡山県健康づくり財団		政令市（水質汚濁防止法による）　岡山県健康づくり財団	

	測定項目	(単位)	平均	最小値	最大値	m／n	x／y	中央値 日間最小	75(90注2)%値 日間最大	k／n	平均	最小値	最大値	m／n	x／y	中央値 日間最小	75(90注2)%値 日間最大	k／n
生活環境項目	ｐＨ										8.1	7.5 *	8.6 *	5/18	4/12	8.1	8.2	18/18
	ＤＯ	(mg/l)									9.8	6.6	14	0/18	0/12	9.9	10	18/18
	ＢＯＤ	(mg/l)																
	ＣＯＤ	(mg/l)									4.1 *	2.6	7.6 *	15/18	10/12	4.1 * 2.6	4.6 * 5.5 *	18/18
	ＳＳ	(mg/l)																
	大腸菌数	(CFU/100ml)																
	n-ﾍｷｻﾝ抽出物質	(mg/l)									ND	ND	ND	0/14	0/12	ND	ND	0/14
	全窒素	(mg/l)									0.79	0.52	1.0	0/4	0/4	0.81	0.88	4/4
	全リン	(mg/l)									0.046	0.028	0.055	0/4	0/4	0.050	0.052	4/4
	全亜鉛	(mg/l)									0.002	0.001	0.004	-/4	-/4	0.002	0.002	4/4
	ノニルフェノール	(mg/l)																
	LAS	(mg/l)																
	底層ＤＯ	(mg/l)	6.9	4.6	9.6	-/14	-/12	6.7	8.2	14/14	6.9	4.6	9.6	-/14	-/12	6.7	8.2	14/14
健康項目	カドミウム	(mg/l)									<0.0003	<0.0003	<0.0003	0/1	0/1	<0.0003	<0.0003	0/1
	全シアン	(mg/l)									ND	ND	ND	0/1	0/1	ND	ND	0/1
	鉛	(mg/l)									<0.005	<0.005	<0.005	0/1	0/1	<0.005	<0.005	0/1
	六価クロム	(mg/l)									<0.01	<0.01	<0.01	0/1	0/1	<0.01	<0.01	0/1
	ヒ素	(mg/l)									<0.005	<0.005	<0.005	0/1	0/1	<0.005	<0.005	0/1
	総水銀	(mg/l)									<0.0005	<0.0005	<0.0005	0/1	0/1	<0.0005	<0.0005	0/1
	アルキル水銀	(mg/l)									ND	ND	ND	0/1	0/1	ND	ND	0/1
	ＰＣＢ	(mg/l)									ND	ND	ND	0/1	0/1	ND	ND	0/1
	ジクロロメタン	(mg/l)									<0.002	<0.002	<0.002	0/1	0/1	<0.002	<0.002	0/1
	四塩化炭素	(mg/l)									<0.0002	<0.0002	<0.0002	0/1	0/1	<0.0002	<0.0002	0/1
	1,2-ｼﾞｸﾛﾛｴﾀﾝ	(mg/l)									<0.0004	<0.0004	<0.0004	0/1	0/1	<0.0004	<0.0004	0/1
	1,1-ｼﾞｸﾛﾛｴﾁﾚﾝ	(mg/l)									<0.002	<0.002	<0.002	0/1	0/1	<0.002	<0.002	0/1
	ｼｽ-1,2-ｼﾞｸﾛﾛｴﾁﾚﾝ	(mg/l)									<0.004	<0.004	<0.004	0/1	0/1	<0.004	<0.004	0/1
	1,1,1-ﾄﾘｸﾛﾛｴﾀﾝ	(mg/l)									<0.0005	<0.0005	<0.0005	0/1	0/1	<0.0005	<0.0005	0/1
	1,1,2-ﾄﾘｸﾛﾛｴﾀﾝ	(mg/l)									<0.0006	<0.0006	<0.0006	0/1	0/1	<0.0006	<0.0006	0/1
	トリクロロエチレン	(mg/l)									<0.001	<0.001	<0.001	0/1	0/1	<0.001	<0.001	0/1
	テトラクロロエチレン	(mg/l)									<0.0005	<0.0005	<0.0005	0/1	0/1	<0.0005	<0.0005	0/1
	1,3-ｼﾞｸﾛﾛﾌﾟﾛﾍﾟﾝ	(mg/l)									<0.0002	<0.0002	<0.0002	0/1	0/1	<0.0002	<0.0002	0/1
	チウラム	(mg/l)									<0.0006	<0.0006	<0.0006	0/1	0/1	<0.0006	<0.0006	0/1
	シマジン	(mg/l)									<0.0003	<0.0003	<0.0003	0/1	0/1	<0.0003	<0.0003	0/1
	チオベンカルブ	(mg/l)									<0.002	<0.002	<0.002	0/1	0/1	<0.002	<0.002	0/1
	ベンゼン	(mg/l)									<0.001	<0.001	<0.001	0/1	0/1	<0.001	<0.001	0/1
	セレン	(mg/l)									<0.002	<0.002	<0.002	0/1	0/1	<0.002	<0.002	0/1
	ほう素	(mg/l)																
	ふっ素	(mg/l)																
	硝酸性窒素及び亜硝酸性窒素	(mg/l)									0.42	0.23	0.58	0/4	0/4	0.43	0.49	4/4
	1,4-ジオキサン	(mg/l)									<0.005	<0.005	<0.005	0/1	0/1	<0.005	<0.005	0/1
特殊項目	フェノール類	(mg/l)																
	銅	(mg/l)									<0.01	<0.01	<0.01	-/2	-/2	<0.01	<0.01	0/2
	亜鉛	(mg/l)									0.002	0.001	0.004	-/4	-/4	0.002	0.002	4/4
	鉄（溶解性）	(mg/l)									0.02	0.02	0.02	-/2	-/2	0.02	0.02	2/2
	マンガン（溶解性）	(mg/l)									0.04	0.02	0.05	-/2	-/2	0.04	0.05	2/2
	クロム	(mg/l)									<0.03	<0.03	<0.03	-/2	-/2	<0.03	<0.03	0/2

注1）日間最小値、日間最大値はBOD、CODのみ
注2）90%値は大腸菌数のみ

公 共 用 水 域 水 質 測 定 結 果 総 括 表

2023年度　　(岡山県)　B票

水域名（類型）	調査種類	児島湾(乙)　B (ﾛ)　Ⅳ (ｲ)	測定計画調査	児島湾(乙)　B (ﾛ)　Ⅳ (ｲ)	測定計画調査
河川名（大腸菌数区分）	地点番号		0601		0601
測定地点名（地点統一番号）	採取水層	旭川河口部　33-606-01	下層	旭川河口部　33-606-01	全層
調査担当機関　分析担当機関		政令市（水質汚濁防止法による）　岡山県健康づくり財団		政令市（水質汚濁防止法による）　岡山県健康づくり財団	

	測定項目	(単位)	平均	最小値	最大値	m／n	x／y	中央値 日間最小	75(90注2)%値 日間最大	k／n	平均	最小値	最大値	m／n	x／y	中央値 日間最小	75(90注2)%値 日間最大	k／n
その他項目	アンモニア態窒素	(mg/l)									0.03	<0.02	0.04	-/4	-/4	0.03	0.03	3/4
	亜硝酸性窒素	(mg/l)									0.01	<0.01	0.01	-/4	-/4	0.01	0.01	2/4
	硝酸性窒素	(mg/l)									0.41	0.22	0.57	-/4	-/4	0.42	0.48	4/4
	有機態窒素	(mg/l)																
	リン酸態リン	(mg/l)									0.02	<0.01	0.03	-/4	-/4	0.02	0.02	3/4
	電気伝導度	(μS/cm)																
	ＤＯ飽和度	(%)																
	塩化物イオン	(mg/l)																
	塩素量	(‰)																
	クロロフィルａ	(μg/l)																
	塩分										10	1.4	27	-/18	-/12	9.7	13	18/18
	トリハロメタン生成能	(mg/l)																
要監視項目	ＥＰＮ	(mg/l)									<0.0006	<0.0006	<0.0006	0/1	0/1	<0.0006	<0.0006	0/1
	アンチモン	(mg/l)									<0.002	<0.002	<0.002	0/1	0/1	<0.002	<0.002	0/1
	ニッケル	(mg/l)									<0.005	<0.005	<0.005	-/1	-/1	<0.005	<0.005	0/1
	クロロホルム	(mg/l)									<0.0006	<0.0006	<0.0006	0/1	0/1	<0.0006	<0.0006	0/1
	ﾄﾗﾝｽ-1,2-ｼﾞｸﾛﾛｴﾁﾚﾝ	(mg/l)									<0.004	<0.004	<0.004	0/1	0/1	<0.004	<0.004	0/1
	1,2-ジクロロプロパン	(mg/l)									<0.006	<0.006	<0.006	0/1	0/1	<0.006	<0.006	0/1
	P-ジクロロベンゼン	(mg/l)									<0.02	<0.02	<0.02	0/1	0/1	<0.02	<0.02	0/1
	イソキサチオン	(mg/l)									<0.0008	<0.0008	<0.0008	0/1	0/1	<0.0008	<0.0008	0/1
	ダイアジノン	(mg/l)									<0.0005	<0.0005	<0.0005	0/1	0/1	<0.0005	<0.0005	0/1
	フェニトロチオン(MEP)	(mg/l)									<0.0003	<0.0003	<0.0003	0/1	0/1	<0.0003	<0.0003	0/1
	イソプロチオラン	(mg/l)									<0.004	<0.004	<0.004	0/1	0/1	<0.004	<0.004	0/1
	オキシン銅(有機銅)	(mg/l)									<0.004	<0.004	<0.004	0/1	0/1	<0.004	<0.004	0/1
	クロロタロニル(TPN)	(mg/l)									<0.004	<0.004	<0.004	0/1	0/1	<0.004	<0.004	0/1
	プロピザミド	(mg/l)									<0.0008	<0.0008	<0.0008	0/1	0/1	<0.0008	<0.0008	0/1
	ジクロルボス(DDVP)	(mg/l)									<0.001	<0.001	<0.001	0/1	0/1	<0.001	<0.001	0/1
	フェノブカルブ(BPMC)	(mg/l)									<0.002	<0.002	<0.002	0/1	0/1	<0.002	<0.002	0/1
	イプロベンホス(IBP)	(mg/l)									<0.0008	<0.0008	<0.0008	0/1	0/1	<0.0008	<0.0008	0/1
	クロルニトロフェン(CNP)	(mg/l)									<0.0001	<0.0001	<0.0001	-/1	-/1	<0.0001	<0.0001	0/1
	トルエン	(mg/l)									<0.06	<0.06	<0.06	0/1	0/1	<0.06	<0.06	0/1
	キシレン	(mg/l)									<0.04	<0.04	<0.04	0/1	0/1	<0.04	<0.04	0/1
	ﾌﾀﾙ酸ｼﾞｴﾁﾙﾍｷｼﾙ	(mg/l)									<0.006	<0.006	<0.006	0/1	0/1	<0.006	<0.006	0/1
	モリブデン	(mg/l)									<0.01	<0.01	<0.01	0/1	0/1	<0.01	<0.01	0/1
	塩化ビニルモノマー	(mg/l)									<0.0002	<0.0002	<0.0002	0/1	0/1	<0.0002	<0.0002	0/1
	エピクロロヒドリン	(mg/l)									<0.0001	<0.0001	<0.0001	0/1	0/1	<0.0001	<0.0001	0/1
	全マンガン	(mg/l)									0.03	0.03	0.03	0/1	0/1	0.03	0.03	1/1
	ウラン	(mg/l)									<0.0002	<0.0002	<0.0002	0/1	0/1	<0.0002	<0.0002	0/1
	フェノール	(mg/l)									<0.001	<0.001	<0.001	-/1	-/1	<0.001	<0.001	0/1
	ホルムアルデヒド	(mg/l)									<0.003	<0.003	<0.003	-/1	-/1	<0.003	<0.003	0/1
	4-t-オクチルフェノール	(mg/l)									<0.0001	<0.0001	<0.0001	-/1	-/1	<0.0001	<0.0001	0/1
	アニリン	(mg/l)									<0.002	<0.002	<0.002	-/1	-/1	<0.002	<0.002	0/1
	2,4-ジクロロフェノール	(mg/l)									<0.0003	<0.0003	<0.0003	-/1	-/1	<0.0003	<0.0003	0/1
	ペルフルオロオクタンスルホン酸（PFOS）	(ng/l)									<2.5	<2.5	<2.5	-/1	-/1	<2.5	<2.5	0/1
	ペルフルオロオクタンスルホン酸（PFOS）（直鎖体）	(ng/l)									<2.5	<2.5	<2.5	-/1	-/1	<2.5	<2.5	0/1
	ペルフルオロオクタン酸（PFOA）	(ng/l)									3.8	3.8	3.8	-/1	-/1	3.8	3.8	1/1
	ペルフルオロオクタン酸（PFOA）（直鎖体）	(ng/l)									3.8	3.8	3.8	-/1	-/1	3.8	3.8	1/1
	PFOS及びPFOAの合算値	(ng/l)									6.3	6.3	6.3	-/1	-/1	6.3	6.3	1/1
要測定指標項目	透明度	(m)									1.4	1.0	1.9	-/14	-/12	1.5	1.6	14/14
	全有機炭素	(mg/l)																

注1）日間最小値、日間最大値はBOD、CODのみ
注2）90%値は大腸菌数のみ

公 共 用 水 域 水 質 測 定 結 果 総 括 表

2023年度　　（岡山県）　A票

水域名（類型）	調査種類	児島湾(乙)　B (ﾛ)　Ⅳ (ｲ)	測定計画調査	児島湾(乙)　B (ﾛ)　Ⅳ (ｲ)	測定計画調査
河川名（大腸菌数区分）	地点番号		0602		0602
測定地点名（地点統一番号）	採取水層	吉井川河口部　33-606-02	表層	吉井川河口部　33-606-02	中層
調査担当機関　分析担当機関		政令市（水質汚濁防止法による）　岡山県健康づくり財団		政令市（水質汚濁防止法による）　岡山県健康づくり財団	

	測定項目	(単位)	平均	最小値	最大値	m／n	x／y	中央値 日間最小	75(90注2)%値 日間最大	k／n	平均	最小値	最大値	m／n	x／y	中央値 日間最小	75(90注2)%値 日間最大	k／n
生活環境項目	ｐＨ		8.0	7.4 *	8.6 *	6/14	5/12	8.1	8.2	14/14	8.1	8.0	8.2	0/4	0/2	8.1	8.1	4/4
	ＤＯ	(mg/l)	9.4	6.2	11	0/14	0/12	10	10	14/14	8.2	7.0	10	0/4	0/2	8.2	9.2	4/4
	ＢＯＤ	(mg/l)																
	ＣＯＤ	(mg/l)	3.8 *	2.2	5.9 *	8/14	7/12	3.7 * 2.4	4.2 * 5.9 *	14/14	3.0	2.4	4.1 *	1/4	1/2	3.0 2.5	3.4 * 3.4 *	4/4
	ＳＳ	(mg/l)																
	大腸菌数	(CFU/100ml)																
	n-ﾍｷｻﾝ抽出物質	(mg/l)	ND	ND	ND	0/14	0/12	ND	ND	0/14								
	全窒素	(mg/l)	0.76	0.41	1.0	0/4	0/4	0.82	0.92	4/4								
	全リン	(mg/l)	0.046	0.022	0.078	0/4	0/4	0.043	0.048	4/4								
	全亜鉛	(mg/l)	0.002	0.001	0.003	-/4	-/4	0.002	0.002	4/4								
	ノニルフェノール	(mg/l)																
	LAS	(mg/l)																
	底層ＤＯ	(mg/l)																
健康項目	カドミウム	(mg/l)	<0.0003	<0.0003	<0.0003	0/1	0/1	<0.0003	<0.0003	0/1								
	全シアン	(mg/l)	ND	ND	ND	0/1	0/1	ND	ND	0/1								
	鉛	(mg/l)	<0.005	<0.005	<0.005	0/1	0/1	<0.005	<0.005	0/1								
	六価クロム	(mg/l)	<0.01	<0.01	<0.01	0/1	0/1	<0.01	<0.01	0/1								
	ヒ素	(mg/l)	<0.005	<0.005	<0.005	0/1	0/1	<0.005	<0.005	0/1								
	総水銀	(mg/l)	<0.0005	<0.0005	<0.0005	0/1	0/1	<0.0005	<0.0005	0/1								
	アルキル水銀	(mg/l)	ND	ND	ND	0/1	0/1	ND	ND	0/1								
	ＰＣＢ	(mg/l)	ND	ND	ND	0/1	0/1	ND	ND	0/1								
	ジクロロメタン	(mg/l)	<0.002	<0.002	<0.002	0/1	0/1	<0.002	<0.002	0/1								
	四塩化炭素	(mg/l)	<0.0002	<0.0002	<0.0002	0/1	0/1	<0.0002	<0.0002	0/1								
	1,2-ｼﾞｸﾛﾛｴﾀﾝ	(mg/l)	<0.0004	<0.0004	<0.0004	0/1	0/1	<0.0004	<0.0004	0/1								
	1,1-ｼﾞｸﾛﾛｴﾁﾚﾝ	(mg/l)	<0.002	<0.002	<0.002	0/1	0/1	<0.002	<0.002	0/1								
	ｼｽ-1,2-ｼﾞｸﾛﾛｴﾁﾚﾝ	(mg/l)	<0.004	<0.004	<0.004	0/1	0/1	<0.004	<0.004	0/1								
	1,1,1-ﾄﾘｸﾛﾛｴﾀﾝ	(mg/l)	<0.0005	<0.0005	<0.0005	0/1	0/1	<0.0005	<0.0005	0/1								
	1,1,2-ﾄﾘｸﾛﾛｴﾀﾝ	(mg/l)	<0.0006	<0.0006	<0.0006	0/1	0/1	<0.0006	<0.0006	0/1								
	トリクロロエチレン	(mg/l)	<0.001	<0.001	<0.001	0/1	0/1	<0.001	<0.001	0/1								
	テトラクロロエチレン	(mg/l)	<0.0005	<0.0005	<0.0005	0/1	0/1	<0.0005	<0.0005	0/1								
	1,3-ｼﾞｸﾛﾛﾌﾟﾛﾍﾟﾝ	(mg/l)	<0.0002	<0.0002	<0.0002	0/1	0/1	<0.0002	<0.0002	0/1								
	チウラム	(mg/l)	<0.0006	<0.0006	<0.0006	0/1	0/1	<0.0006	<0.0006	0/1								
	シマジン	(mg/l)	<0.0003	<0.0003	<0.0003	0/1	0/1	<0.0003	<0.0003	0/1								
	チオベンカルブ	(mg/l)	<0.002	<0.002	<0.002	0/1	0/1	<0.002	<0.002	0/1								
	ベンゼン	(mg/l)	<0.001	<0.001	<0.001	0/1	0/1	<0.001	<0.001	0/1								
	セレン	(mg/l)	<0.002	<0.002	<0.002	0/1	0/1	<0.002	<0.002	0/1								
	ほう素	(mg/l)																
	ふっ素	(mg/l)																
	硝酸性窒素及び亜硝酸性窒素	(mg/l)	0.50	0.23	0.73	0/4	0/4	0.52	0.61	4/4								
	1,4-ジオキサン	(mg/l)	<0.005	<0.005	<0.005	0/1	0/1	<0.005	<0.005	0/1								
特殊項目	フェノール類	(mg/l)																
	銅	(mg/l)	<0.01	<0.01	<0.01	-/2	-/2	<0.01	<0.01	0/2								
	亜鉛	(mg/l)	0.002	0.001	0.003	-/4	-/4	0.002	0.002	4/4								
	鉄（溶解性）	(mg/l)	0.03	0.01	0.05	-/2	-/2	0.03	0.05	2/2								
	マンガン（溶解性）	(mg/l)	0.03	0.01	0.04	-/2	-/2	0.03	0.04	2/2								
	クロム	(mg/l)	<0.03	<0.03	<0.03	-/2	-/2	<0.03	<0.03	0/2								

注1）日間最小値、日間最大値はBOD、CODのみ
注2）90%値は大腸菌数のみ

公 共 用 水 域 水 質 測 定 結 果 総 括 表

2023年度　　（岡山県）　B票

水域名（類型）	調査種類	児島湾(乙)　B (ﾛ)　Ⅳ (ｲ)	測定計画調査	児島湾(乙)　B (ﾛ)　Ⅳ (ｲ)	測定計画調査
河川名（大腸菌数区分）	地点番号		0602		0602
測定地点名（地点統一番号）	採取水層	吉井川河口部　33-606-02	表層	吉井川河口部　33-606-02	中層
調査担当機関　分析担当機関		政令市（水質汚濁防止法による）　岡山県健康づくり財団		政令市（水質汚濁防止法による）　岡山県健康づくり財団	

	測定項目	(単位)	平均	最小値	最大値	m／n	x／y	中央値 日間最小	75(90注2)%値 日間最大	k／n	平均	最小値	最大値	m／n	x／y	中央値 日間最小	75(90注2)%値 日間最大	k／n
その他項目	アンモニア態窒素	(mg/l)	0.03	0.02	0.04	-/4	-/4	0.04	0.04	4/4								
	亜硝酸性窒素	(mg/l)	0.01	<0.01	0.02	-/4	-/4	<0.01	<0.01	1/4								
	硝酸性窒素	(mg/l)	0.49	0.22	0.72	-/4	-/4	0.51	0.60	4/4								
	有機態窒素	(mg/l)																
	リン酸態リン	(mg/l)	0.03	<0.01	0.05	-/4	-/4	0.02	0.03	3/4								
	電気伝導度	(μS/cm)																
	ＤＯ飽和度	(%)																
	塩化物イオン	(mg/l)																
	塩素量	(‰)																
	クロロフィルａ	(μg/l)																
	塩分		13	1.3	26	-/14	-/12	12	19	14/14	29	27	29	-/4	-/2	29	29	4/4
	トリハロメタン生成能	(mg/l)																
要監視項目	ＥＰＮ	(mg/l)	<0.0006	<0.0006	<0.0006	0/1	0/1	<0.0006	<0.0006	0/1								
	アンチモン	(mg/l)																
	ニッケル	(mg/l)																
	クロロホルム	(mg/l)																
	ﾄﾗﾝｽ-1,2-ｼﾞｸﾛﾛｴﾁﾚﾝ	(mg/l)																
	1,2-ジクロロプロパン	(mg/l)																
	P-ジクロロベンゼン	(mg/l)																
	イソキサチオン	(mg/l)																
	ダイアジノン	(mg/l)																
	フェニトロチオン(MEP)	(mg/l)																
	イソプロチオラン	(mg/l)																
	オキシン銅(有機銅)	(mg/l)																
	クロロタロニル(TPN)	(mg/l)																
	プロピザミド	(mg/l)																
	ジクロルボス(DDVP)	(mg/l)																
	フェノブカルブ(BPMC)	(mg/l)																
	イプロベンホス(IBP)	(mg/l)																
	クロルニトロフェン(CNP)	(mg/l)																
	トルエン	(mg/l)																
	キシレン	(mg/l)																
	ﾌﾀﾙ酸ｼﾞｴﾁﾙﾍｷｼﾙ	(mg/l)																
	モリブデン	(mg/l)																
	塩化ビニルモノマー	(mg/l)																
	エピクロロヒドリン	(mg/l)	<0.0001	<0.0001	<0.0001	0/1	0/1	<0.0001	<0.0001	0/1								
	全マンガン	(mg/l)	0.02	0.02	0.02	0/1	0/1	0.02	0.02	1/1								
	ウラン	(mg/l)	<0.0002	<0.0002	<0.0002	0/1	0/1	<0.0002	<0.0002	0/1								
	フェノール	(mg/l)																
	ホルムアルデヒド	(mg/l)																
	4-t-オクチルフェノール	(mg/l)																
	アニリン	(mg/l)																
	2,4-ジクロロフェノール	(mg/l)																
	ペルフルオロオクタンスルホン酸（PFOS）	(ng/l)	<2.5	<2.5	<2.5	-/1	-/1	<2.5	<2.5	0/1								
	ペルフルオロオクタンスルホン酸（PFOS）（直鎖体）	(ng/l)	<2.5	<2.5	<2.5	-/1	-/1	<2.5	<2.5	0/1								
	ペルフルオロオクタン酸（PFOA）	(ng/l)	<2.5	<2.5	<2.5	-/1	-/1	<2.5	<2.5	0/1								
	ペルフルオロオクタン酸（PFOA）（直鎖体）	(ng/l)	<2.5	<2.5	<2.5	-/1	-/1	<2.5	<2.5	0/1								
	PFOS及びPFOAの合算値	(ng/l)	<5	<5	<5	-/1	-/1	<5	<5	0/1								
要測定指標項目	透明度	(m)	1.4	0.9	2.1	-/14	-/12	1.4	1.6	14/14								
	全有機炭素	(mg/l)																

注1）日間最小値、日間最大値はBOD、CODのみ
注2）90%値は大腸菌数のみ

公 共 用 水 域 水 質 測 定 結 果 総 括 表

2023年度　　（岡山県）　A票

水域名（類型）	調査種類	児島湾(乙)　B (ﾛ)　Ⅳ (ｲ)	測定計画調査	児島湾(乙)　B (ﾛ)　Ⅳ (ｲ)	測定計画調査
河川名（大腸菌数区分）	地点番号		0602		0602
測定地点名（地点統一番号）	採取水層	吉井川河口部　33-606-02	下層	吉井川河口部　33-606-02	全層
調査担当機関　分析担当機関		政令市（水質汚濁防止法による）　岡山県健康づくり財団		政令市（水質汚濁防止法による）　岡山県健康づくり財団	

	測定項目	(単位)	平均	最小値	最大値	m／n	x／y	中央値 日間最小	75(90注2)%値 日間最大	k／n	平均	最小値	最大値	m／n	x／y	中央値 日間最小	75(90注2)%値 日間最大	k／n
生活環境項目	ｐＨ										8.1	7.4 *	8.6 *	6/18	4/12	8.1	8.2	18/18
	ＤＯ	(mg/l)									9.3	6.2	11	0/18	0/12	9.8	10	18/18
	ＢＯＤ	(mg/l)																
	ＣＯＤ	(mg/l)									3.7 *	2.2	5.9 *	9/18	7/12	3.6 * 2.4	4.1 * 5.9 *	18/18
	ＳＳ	(mg/l)																
	大腸菌数	(CFU/100ml)																
	n-ﾍｷｻﾝ抽出物質	(mg/l)									ND	ND	ND	0/14	0/12	ND	ND	0/14
	全窒素	(mg/l)									0.76	0.41	1.0	0/4	0/4	0.82	0.92	4/4
	全リン	(mg/l)									0.046	0.022	0.078	0/4	0/4	0.043	0.048	4/4
	全亜鉛	(mg/l)									0.002	0.001	0.003	-/4	-/4	0.002	0.002	4/4
	ノニルフェノール	(mg/l)																
	LAS	(mg/l)																
	底層ＤＯ	(mg/l)	7.7	5.4	10	-/14	-/12	7.3	9.4	14/14	7.7	5.4	10	-/14	-/12	7.3	9.4	14/14
健康項目	カドミウム	(mg/l)									<0.0003	<0.0003	<0.0003	0/1	0/1	<0.0003	<0.0003	0/1
	全シアン	(mg/l)									ND	ND	ND	0/1	0/1	ND	ND	0/1
	鉛	(mg/l)									<0.005	<0.005	<0.005	0/1	0/1	<0.005	<0.005	0/1
	六価クロム	(mg/l)									<0.01	<0.01	<0.01	0/1	0/1	<0.01	<0.01	0/1
	ヒ素	(mg/l)									<0.005	<0.005	<0.005	0/1	0/1	<0.005	<0.005	0/1
	総水銀	(mg/l)									<0.0005	<0.0005	<0.0005	0/1	0/1	<0.0005	<0.0005	0/1
	アルキル水銀	(mg/l)									ND	ND	ND	0/1	0/1	ND	ND	0/1
	ＰＣＢ	(mg/l)									ND	ND	ND	0/1	0/1	ND	ND	0/1
	ジクロロメタン	(mg/l)									<0.002	<0.002	<0.002	0/1	0/1	<0.002	<0.002	0/1
	四塩化炭素	(mg/l)									<0.0002	<0.0002	<0.0002	0/1	0/1	<0.0002	<0.0002	0/1
	1,2-ｼﾞｸﾛﾛｴﾀﾝ	(mg/l)									<0.0004	<0.0004	<0.0004	0/1	0/1	<0.0004	<0.0004	0/1
	1,1-ｼﾞｸﾛﾛｴﾁﾚﾝ	(mg/l)									<0.002	<0.002	<0.002	0/1	0/1	<0.002	<0.002	0/1
	ｼｽ-1,2-ｼﾞｸﾛﾛｴﾁﾚﾝ	(mg/l)									<0.004	<0.004	<0.004	0/1	0/1	<0.004	<0.004	0/1
	1,1,1-ﾄﾘｸﾛﾛｴﾀﾝ	(mg/l)									<0.0005	<0.0005	<0.0005	0/1	0/1	<0.0005	<0.0005	0/1
	1,1,2-ﾄﾘｸﾛﾛｴﾀﾝ	(mg/l)									<0.0006	<0.0006	<0.0006	0/1	0/1	<0.0006	<0.0006	0/1
	トリクロロエチレン	(mg/l)									<0.001	<0.001	<0.001	0/1	0/1	<0.001	<0.001	0/1
	テトラクロロエチレン	(mg/l)									<0.0005	<0.0005	<0.0005	0/1	0/1	<0.0005	<0.0005	0/1
	1,3-ｼﾞｸﾛﾛﾌﾟﾛﾍﾟﾝ	(mg/l)									<0.0002	<0.0002	<0.0002	0/1	0/1	<0.0002	<0.0002	0/1
	チウラム	(mg/l)									<0.0006	<0.0006	<0.0006	0/1	0/1	<0.0006	<0.0006	0/1
	シマジン	(mg/l)									<0.0003	<0.0003	<0.0003	0/1	0/1	<0.0003	<0.0003	0/1
	チオベンカルブ	(mg/l)									<0.002	<0.002	<0.002	0/1	0/1	<0.002	<0.002	0/1
	ベンゼン	(mg/l)									<0.001	<0.001	<0.001	0/1	0/1	<0.001	<0.001	0/1
	セレン	(mg/l)									<0.002	<0.002	<0.002	0/1	0/1	<0.002	<0.002	0/1
	ほう素	(mg/l)																
	ふっ素	(mg/l)																
	硝酸性窒素及び亜硝酸性窒素	(mg/l)									0.50	0.23	0.73	0/4	0/4	0.52	0.61	4/4
	1,4-ジオキサン	(mg/l)									<0.005	<0.005	<0.005	0/1	0/1	<0.005	<0.005	0/1
特殊項目	フェノール類	(mg/l)																
	銅	(mg/l)									<0.01	<0.01	<0.01	-/2	-/2	<0.01	<0.01	0/2
	亜鉛	(mg/l)									0.002	0.001	0.003	-/4	-/4	0.002	0.002	4/4
	鉄（溶解性）	(mg/l)									0.03	0.01	0.05	-/2	-/2	0.03	0.05	2/2
	マンガン（溶解性）	(mg/l)									0.03	0.01	0.04	-/2	-/2	0.03	0.04	2/2
	クロム	(mg/l)									<0.03	<0.03	<0.03	-/2	-/2	<0.03	<0.03	0/2

注1）日間最小値、日間最大値はBOD、CODのみ
注2）90%値は大腸菌数のみ

公 共 用 水 域 水 質 測 定 結 果 総 括 表

2023年度　　（岡山県）　B票

水域名（類型）	調査種類	児島湾(乙)　B (ﾛ)　Ⅳ (ｲ)	測定計画調査	児島湾(乙)　B (ﾛ)　Ⅳ (ｲ)	測定計画調査
河川名（大腸菌数区分）	地点番号		0602		0602
測定地点名（地点統一番号）	採取水層	吉井川河口部　33-606-02	下層	吉井川河口部　33-606-02	全層
調査担当機関　分析担当機関		政令市（水質汚濁防止法による）　岡山県健康づくり財団		政令市（水質汚濁防止法による）　岡山県健康づくり財団	

	測定項目	(単位)	平均	最小値	最大値	m／n	x／y	中央値 日間最小	75(90注2)%値 日間最大	k／n	平均	最小値	最大値	m／n	x／y	中央値 日間最小	75(90注2)%値 日間最大	k／n
その他項目	アンモニア態窒素	(mg/l)									0.03	0.02	0.04	-/4	-/4	0.04	0.04	4/4
	亜硝酸性窒素	(mg/l)									0.01	<0.01	0.02	-/4	-/4	<0.01	<0.01	1/4
	硝酸性窒素	(mg/l)									0.49	0.22	0.72	-/4	-/4	0.51	0.60	4/4
	有機態窒素	(mg/l)																
	リン酸態リン	(mg/l)									0.03	<0.01	0.05	-/4	-/4	0.02	0.03	3/4
	電気伝導度	(μS/cm)																
	ＤＯ飽和度	(%)																
	塩化物イオン	(mg/l)																
	塩素量	(‰)																
	クロロフィルａ	(μg/l)																
	塩分										14	1.3	29	-/18	-/12	14	22	18/18
	トリハロメタン生成能	(mg/l)																
要監視項目	ＥＰＮ	(mg/l)									<0.0006	<0.0006	<0.0006	0/1	0/1	<0.0006	<0.0006	0/1
	アンチモン	(mg/l)																
	ニッケル	(mg/l)																
	クロロホルム	(mg/l)																
	ﾄﾗﾝｽ-1,2-ｼﾞｸﾛﾛｴﾁﾚﾝ	(mg/l)																
	1,2-ジクロロプロパン	(mg/l)																
	P-ジクロロベンゼン	(mg/l)																
	イソキサチオン	(mg/l)																
	ダイアジノン	(mg/l)																
	フェニトロチオン(MEP)	(mg/l)																
	イソプロチオラン	(mg/l)																
	オキシン銅(有機銅)	(mg/l)																
	クロロタロニル(TPN)	(mg/l)																
	プロピザミド	(mg/l)																
	ジクロルボス(DDVP)	(mg/l)																
	フェノブカルブ(BPMC)	(mg/l)																
	イプロベンホス(IBP)	(mg/l)																
	クロルニトロフェン(CNP)	(mg/l)																
	トルエン	(mg/l)																
	キシレン	(mg/l)																
	ﾌﾀﾙ酸ｼﾞｴﾁﾙﾍｷｼﾙ	(mg/l)																
	モリブデン	(mg/l)																
	塩化ビニルモノマー	(mg/l)																
	エピクロロヒドリン	(mg/l)									<0.0001	<0.0001	<0.0001	0/1	0/1	<0.0001	<0.0001	0/1
	全マンガン	(mg/l)									0.02	0.02	0.02	0/1	0/1	0.02	0.02	1/1
	ウラン	(mg/l)									<0.0002	<0.0002	<0.0002	0/1	0/1	<0.0002	<0.0002	0/1
	フェノール	(mg/l)																
	ホルムアルデヒド	(mg/l)																
	4-t-オクチルフェノール	(mg/l)																
	アニリン	(mg/l)																
	2,4-ジクロロフェノール	(mg/l)																
	ペルフルオロオクタンスルホン酸（PFOS）	(ng/l)									<2.5	<2.5	<2.5	-/1	-/1	<2.5	<2.5	0/1
	ペルフルオロオクタンスルホン酸（PFOS）（直鎖体）	(ng/l)									<2.5	<2.5	<2.5	-/1	-/1	<2.5	<2.5	0/1
	ペルフルオロオクタン酸（PFOA）	(ng/l)									<2.5	<2.5	<2.5	-/1	-/1	<2.5	<2.5	0/1
	ペルフルオロオクタン酸（PFOA）（直鎖体）	(ng/l)									<2.5	<2.5	<2.5	-/1	-/1	<2.5	<2.5	0/1
	PFOS及びPFOAの合算値	(ng/l)									<5	<5	<5	-/1	-/1	<5	<5	0/1
要測定指標項目	透明度	(m)									1.4	0.9	2.1	-/14	-/12	1.4	1.6	14/14
	全有機炭素	(mg/l)																

注1）日間最小値、日間最大値はBOD、CODのみ
注2）90%値は大腸菌数のみ

公 共 用 水 域 水 質 測 定 結 果 総 括 表

2023年度　　（岡山県）　A票

水域名（類型）	調査種類	児島湾(乙)　B (ﾛ)　Ⅳ (ｲ)	測定計画調査	児島湾(乙)　B (ﾛ)　Ⅳ (ｲ)	測定計画調査
河川名（大腸菌数区分）	地点番号		0603		0603
測定地点名（地点統一番号）	採取水層	横樋沖　33-606-03	表層	横樋沖　33-606-03	中層
調査担当機関　分析担当機関		政令市（水質汚濁防止法による）　岡山県健康づくり財団		政令市（水質汚濁防止法による）　岡山県健康づくり財団	

	測定項目	(単位)	平均	最小値	最大値	m／n	x／y	中央値 日間最小	75(90注2)%値 日間最大	k／n	平均	最小値	最大値	m／n	x／y	中央値 日間最小	75(90注2)%値 日間最大	k／n
生活環境項目	ｐＨ		8.1	7.8	8.6 *	2/14	2/12	8.1	8.2	14/14	8.1	8.0	8.2	0/4	0/2	8.1	8.2	4/4
	ＤＯ	(mg/l)	8.8	5.8	11	0/14	0/12	9.6	10	14/14	8.5	7.2	10	0/4	0/2	8.5	9.6	4/4
	ＢＯＤ	(mg/l)																
	ＣＯＤ	(mg/l)	3.8 *	2.1	5.5 *	9/14	8/12	3.5 * 2.1	4.8 * 5.5 *	14/14	3.5 *	2.3	5.1 *	2/4	1/2	3.5 * 2.4	4.5 * 4.5 *	4/4
	ＳＳ	(mg/l)	3	3	3	-/1	-/1	3	3	1/1								
	大腸菌数	(CFU/100ml)																
	n-ﾍｷｻﾝ抽出物質	(mg/l)	ND	ND	ND	0/14	0/12	ND	ND	0/14								
	全窒素	(mg/l)	0.68	0.44	0.91	0/4	0/4	0.69	0.79	4/4								
	全リン	(mg/l)	0.058	0.035	0.085	0/4	0/4	0.056	0.063	4/4								
	全亜鉛	(mg/l)	0.002	0.002	0.003	-/4	-/4	0.002	0.002	4/4								
	ノニルフェノール	(mg/l)																
	LAS	(mg/l)																
	底層ＤＯ	(mg/l)																
健康項目	カドミウム	(mg/l)	<0.0003	<0.0003	<0.0003	0/1	0/1	<0.0003	<0.0003	0/1								
	全シアン	(mg/l)	ND	ND	ND	0/1	0/1	ND	ND	0/1								
	鉛	(mg/l)	<0.005	<0.005	<0.005	0/1	0/1	<0.005	<0.005	0/1								
	六価クロム	(mg/l)	<0.01	<0.01	<0.01	0/1	0/1	<0.01	<0.01	0/1								
	ヒ素	(mg/l)	<0.005	<0.005	<0.005	0/1	0/1	<0.005	<0.005	0/1								
	総水銀	(mg/l)	<0.0005	<0.0005	<0.0005	0/1	0/1	<0.0005	<0.0005	0/1								
	アルキル水銀	(mg/l)	ND	ND	ND	0/1	0/1	ND	ND	0/1								
	ＰＣＢ	(mg/l)	ND	ND	ND	0/1	0/1	ND	ND	0/1								
	ジクロロメタン	(mg/l)	<0.002	<0.002	<0.002	0/1	0/1	<0.002	<0.002	0/1								
	四塩化炭素	(mg/l)	<0.0002	<0.0002	<0.0002	0/1	0/1	<0.0002	<0.0002	0/1								
	1,2-ｼﾞｸﾛﾛｴﾀﾝ	(mg/l)	<0.0004	<0.0004	<0.0004	0/1	0/1	<0.0004	<0.0004	0/1								
	1,1-ｼﾞｸﾛﾛｴﾁﾚﾝ	(mg/l)	<0.002	<0.002	<0.002	0/1	0/1	<0.002	<0.002	0/1								
	ｼｽ-1,2-ｼﾞｸﾛﾛｴﾁﾚﾝ	(mg/l)	<0.004	<0.004	<0.004	0/1	0/1	<0.004	<0.004	0/1								
	1,1,1-ﾄﾘｸﾛﾛｴﾀﾝ	(mg/l)	<0.0005	<0.0005	<0.0005	0/1	0/1	<0.0005	<0.0005	0/1								
	1,1,2-ﾄﾘｸﾛﾛｴﾀﾝ	(mg/l)	<0.0006	<0.0006	<0.0006	0/1	0/1	<0.0006	<0.0006	0/1								
	トリクロロエチレン	(mg/l)	<0.001	<0.001	<0.001	0/1	0/1	<0.001	<0.001	0/1								
	テトラクロロエチレン	(mg/l)	<0.0005	<0.0005	<0.0005	0/1	0/1	<0.0005	<0.0005	0/1								
	1,3-ｼﾞｸﾛﾛﾌﾟﾛﾍﾟﾝ	(mg/l)	<0.0002	<0.0002	<0.0002	0/1	0/1	<0.0002	<0.0002	0/1								
	チウラム	(mg/l)	<0.0006	<0.0006	<0.0006	0/1	0/1	<0.0006	<0.0006	0/1								
	シマジン	(mg/l)	<0.0003	<0.0003	<0.0003	0/1	0/1	<0.0003	<0.0003	0/1								
	チオベンカルブ	(mg/l)	<0.002	<0.002	<0.002	0/1	0/1	<0.002	<0.002	0/1								
	ベンゼン	(mg/l)	<0.001	<0.001	<0.001	0/1	0/1	<0.001	<0.001	0/1								
	セレン	(mg/l)	<0.002	<0.002	<0.002	0/1	0/1	<0.002	<0.002	0/1								
	ほう素	(mg/l)																
	ふっ素	(mg/l)																
	硝酸性窒素及び亜硝酸性窒素	(mg/l)	0.29	0.09	0.49	0/4	0/4	0.29	0.38	4/4								
	1,4-ジオキサン	(mg/l)	<0.005	<0.005	<0.005	0/1	0/1	<0.005	<0.005	0/1								
特殊項目	フェノール類	(mg/l)																
	銅	(mg/l)	<0.01	<0.01	<0.01	-/2	-/2	<0.01	<0.01	0/2								
	亜鉛	(mg/l)	0.002	0.002	0.003	-/4	-/4	0.002	0.002	4/4								
	鉄（溶解性）	(mg/l)	0.02	0.01	0.02	-/2	-/2	0.02	0.02	2/2								
	マンガン（溶解性）	(mg/l)	0.03	0.02	0.04	-/2	-/2	0.03	0.04	2/2								
	クロム	(mg/l)	<0.03	<0.03	<0.03	-/2	-/2	<0.03	<0.03	0/2								

注1）日間最小値、日間最大値はBOD、CODのみ
注2）90%値は大腸菌数のみ

公 共 用 水 域 水 質 測 定 結 果 総 括 表

2023年度　　（岡山県）　B票

水域名（類型）	調査種類	児島湾(乙)　B (ﾛ)　Ⅳ (ｲ)	測定計画調査	児島湾(乙)　B (ﾛ)　Ⅳ (ｲ)	測定計画調査
河川名（大腸菌数区分）	地点番号		0603		0603
測定地点名（地点統一番号）	採取水層	横樋沖　33-606-03	表層	横樋沖　33-606-03	中層
調査担当機関　分析担当機関		政令市（水質汚濁防止法による）　岡山県健康づくり財団		政令市（水質汚濁防止法による）　岡山県健康づくり財団	

	測定項目	(単位)	平均	最小値	最大値	m／n	x／y	中央値 日間最小	75(90注2)%値 日間最大	k／n	平均	最小値	最大値	m／n	x／y	中央値 日間最小	75(90注2)%値 日間最大	k／n
その他項目	アンモニア態窒素	(mg/l)	0.05	0.02	0.13	-/4	-/4	0.03	0.03	4/4								
	亜硝酸性窒素	(mg/l)	0.02	<0.01	0.04	-/4	-/4	0.01	0.01	2/4								
	硝酸性窒素	(mg/l)	0.27	0.08	0.48	-/4	-/4	0.26	0.37	4/4								
	有機態窒素	(mg/l)																
	リン酸態リン	(mg/l)	0.03	<0.01	0.04	-/4	-/4	0.03	0.04	3/4								
	電気伝導度	(μS/cm)																
	ＤＯ飽和度	(%)																
	塩化物イオン	(mg/l)																
	塩素量	(‰)																
	クロロフィルａ	(μg/l)																
	塩分		17	4.4	29	-/14	-/12	17	23	14/14	26	22	28	-/4	-/2	26	28	4/4
	トリハロメタン生成能	(mg/l)																
要監視項目	ＥＰＮ	(mg/l)																
	アンチモン	(mg/l)																
	ニッケル	(mg/l)																
	クロロホルム	(mg/l)																
	ﾄﾗﾝｽ-1,2-ｼﾞｸﾛﾛｴﾁﾚﾝ	(mg/l)																
	1,2-ジクロロプロパン	(mg/l)																
	P-ジクロロベンゼン	(mg/l)																
	イソキサチオン	(mg/l)																
	ダイアジノン	(mg/l)																
	フェニトロチオン(MEP)	(mg/l)																
	イソプロチオラン	(mg/l)																
	オキシン銅(有機銅)	(mg/l)																
	クロロタロニル(TPN)	(mg/l)																
	プロピザミド	(mg/l)																
	ジクロルボス(DDVP)	(mg/l)																
	フェノブカルブ(BPMC)	(mg/l)																
	イプロベンホス(IBP)	(mg/l)																
	クロルニトロフェン(CNP)	(mg/l)																
	トルエン	(mg/l)																
	キシレン	(mg/l)																
	ﾌﾀﾙ酸ｼﾞｴﾁﾙﾍｷｼﾙ	(mg/l)																
	モリブデン	(mg/l)																
	塩化ビニルモノマー	(mg/l)																
	エピクロロヒドリン	(mg/l)																
	全マンガン	(mg/l)																
	ウラン	(mg/l)																
	フェノール	(mg/l)																
	ホルムアルデヒド	(mg/l)																
	4-t-オクチルフェノール	(mg/l)																
	アニリン	(mg/l)																
	2,4-ジクロロフェノール	(mg/l)																
	ペルフルオロオクタンスルホン酸（PFOS）	(ng/l)																
	ペルフルオロオクタンスルホン酸（PFOS）（直鎖体）	(ng/l)																
	ペルフルオロオクタン酸（PFOA）	(ng/l)																
	ペルフルオロオクタン酸（PFOA）（直鎖体）	(ng/l)																
	PFOS及びPFOAの合算値	(ng/l)																
要測定指標項目	透明度	(m)	1.4	1.1	2.1	-/14	-/12	1.5	1.5	14/14								
	全有機炭素	(mg/l)																

注1）日間最小値、日間最大値はBOD、CODのみ
注2）90%値は大腸菌数のみ

2023年度

公 共 用 水 域 水 質 測 定 結 果 総 括 表

（岡山県）　A票

水域名（類型）	調査種類	児島湾(乙)　B (ﾛ)　Ⅳ (ｲ)	測定計画調査	児島湾(乙)　B (ﾛ)　Ⅳ (ｲ)	測定計画調査
河川名（大腸菌数区分）	地点番号	0603		0603	
測定地点名（地点統一番号）	採取水層	横樋沖　33-606-03	下層	横樋沖　33-606-03	全層
調査担当機関　分析担当機関		政令市（水質汚濁防止法による）　岡山県健康づくり財団		政令市（水質汚濁防止法による）　岡山県健康づくり財団	

	測定項目	(単位)	平均	最小値	最大値	m／n	x／y	中央値 日間最小	75(90注2)%値 日間最大	k／n	平均	最小値	最大値	m／n	x／y	中央値 日間最小	75(90注2)%値 日間最大	k／n
生活環境項目	ｐＨ										8.1	7.8	8.6 *	2/18	2/12	8.1	8.2	18/18
	ＤＯ	(mg/l)									8.8	5.8	11	0/18	0/12	9.6	10	18/18
	ＢＯＤ	(mg/l)																
	ＣＯＤ	(mg/l)									3.8 *	2.1	5.5 *	11/18	8/12	3.6 * 2.1	4.8 * 5.5 *	18/18
	ＳＳ	(mg/l)									3	3	3	-/1	-/1	3	3	1/1
	大腸菌数	(CFU/100ml)																
	n-ﾍｷｻﾝ抽出物質	(mg/l)									ND	ND	ND	0/14	0/12	ND	ND	0/14
	全窒素	(mg/l)									0.68	0.44	0.91	0/4	0/4	0.69	0.79	4/4
	全リン	(mg/l)									0.058	0.035	0.085	0/4	0/4	0.056	0.063	4/4
	全亜鉛	(mg/l)									0.002	0.002	0.003	-/4	-/4	0.002	0.002	4/4
	ノニルフェノール	(mg/l)																
	LAS	(mg/l)																
	底層ＤＯ	(mg/l)	7.3	3.8	10	-/14	-/12	7.1	8.4	14/14	7.3	3.8	10	-/14	-/12	7.1	8.4	14/14
健康項目	カドミウム	(mg/l)									<0.0003	<0.0003	<0.0003	0/1	0/1	<0.0003	<0.0003	0/1
	全シアン	(mg/l)									ND	ND	ND	0/1	0/1	ND	ND	0/1
	鉛	(mg/l)									<0.005	<0.005	<0.005	0/1	0/1	<0.005	<0.005	0/1
	六価クロム	(mg/l)									<0.01	<0.01	<0.01	0/1	0/1	<0.01	<0.01	0/1
	ヒ素	(mg/l)									<0.005	<0.005	<0.005	0/1	0/1	<0.005	<0.005	0/1
	総水銀	(mg/l)									<0.0005	<0.0005	<0.0005	0/1	0/1	<0.0005	<0.0005	0/1
	アルキル水銀	(mg/l)									ND	ND	ND	0/1	0/1	ND	ND	0/1
	ＰＣＢ	(mg/l)									ND	ND	ND	0/1	0/1	ND	ND	0/1
	ジクロロメタン	(mg/l)									<0.002	<0.002	<0.002	0/1	0/1	<0.002	<0.002	0/1
	四塩化炭素	(mg/l)									<0.0002	<0.0002	<0.0002	0/1	0/1	<0.0002	<0.0002	0/1
	1,2-ｼﾞｸﾛﾛｴﾀﾝ	(mg/l)									<0.0004	<0.0004	<0.0004	0/1	0/1	<0.0004	<0.0004	0/1
	1,1-ｼﾞｸﾛﾛｴﾁﾚﾝ	(mg/l)									<0.002	<0.002	<0.002	0/1	0/1	<0.002	<0.002	0/1
	ｼｽ-1,2-ｼﾞｸﾛﾛｴﾁﾚﾝ	(mg/l)									<0.004	<0.004	<0.004	0/1	0/1	<0.004	<0.004	0/1
	1,1,1-ﾄﾘｸﾛﾛｴﾀﾝ	(mg/l)									<0.0005	<0.0005	<0.0005	0/1	0/1	<0.0005	<0.0005	0/1
	1,1,2-ﾄﾘｸﾛﾛｴﾀﾝ	(mg/l)									<0.0006	<0.0006	<0.0006	0/1	0/1	<0.0006	<0.0006	0/1
	トリクロロエチレン	(mg/l)									<0.001	<0.001	<0.001	0/1	0/1	<0.001	<0.001	0/1
	テトラクロロエチレン	(mg/l)									<0.0005	<0.0005	<0.0005	0/1	0/1	<0.0005	<0.0005	0/1
	1,3-ｼﾞｸﾛﾛﾌﾟﾛﾍﾟﾝ	(mg/l)									<0.0002	<0.0002	<0.0002	0/1	0/1	<0.0002	<0.0002	0/1
	チウラム	(mg/l)									<0.0006	<0.0006	<0.0006	0/1	0/1	<0.0006	<0.0006	0/1
	シマジン	(mg/l)									<0.0003	<0.0003	<0.0003	0/1	0/1	<0.0003	<0.0003	0/1
	チオベンカルブ	(mg/l)									<0.002	<0.002	<0.002	0/1	0/1	<0.002	<0.002	0/1
	ベンゼン	(mg/l)									<0.001	<0.001	<0.001	0/1	0/1	<0.001	<0.001	0/1
	セレン	(mg/l)									<0.002	<0.002	<0.002	0/1	0/1	<0.002	<0.002	0/1
	ほう素	(mg/l)																
	ふっ素	(mg/l)																
	硝酸性窒素及び亜硝酸性窒素	(mg/l)									0.29	0.09	0.49	0/4	0/4	0.29	0.38	4/4
	1,4-ジオキサン	(mg/l)									<0.005	<0.005	<0.005	0/1	0/1	<0.005	<0.005	0/1
特殊項目	フェノール類	(mg/l)																
	銅	(mg/l)									<0.01	<0.01	<0.01	-/2	-/2	<0.01	<0.01	0/2
	亜鉛	(mg/l)									0.002	0.002	0.003	-/4	-/4	0.002	0.002	4/4
	鉄（溶解性）	(mg/l)									0.02	0.01	0.02	-/2	-/2	0.02	0.02	2/2
	マンガン（溶解性）	(mg/l)									0.03	0.02	0.04	-/2	-/2	0.03	0.04	2/2
	クロム	(mg/l)									<0.03	<0.03	<0.03	-/2	-/2	<0.03	<0.03	0/2

注1）日間最小値、日間最大値はBOD、CODのみ
注2）90%値は大腸菌数のみ

公 共 用 水 域 水 質 測 定 結 果 総 括 表

2023年度　　（岡山県）　B票

水域名（類型）	調査種類	児島湾(乙)　B (ﾛ)　Ⅳ (ｲ)	測定計画調査	児島湾(乙)　B (ﾛ)　Ⅳ (ｲ)	測定計画調査
河川名（大腸菌数区分）	地点番号		0603		0603
測定地点名（地点統一番号）	採取水層	横樋沖　33-606-03	下層	横樋沖　33-606-03	全層
調査担当機関　分析担当機関		政令市（水質汚濁防止法による）　岡山県健康づくり財団		政令市（水質汚濁防止法による）　岡山県健康づくり財団	

	測定項目	(単位)	平均	最小値	最大値	m／n	x／y	中央値 日間最小	75(90注2)%値 日間最大	k／n	平均	最小値	最大値	m／n	x／y	中央値 日間最小	75(90注2)%値 日間最大	k／n
その他項目	アンモニア態窒素	(mg/l)									0.05	0.02	0.13	-/4	-/4	0.03	0.03	4/4
	亜硝酸性窒素	(mg/l)									0.02	<0.01	0.04	-/4	-/4	0.01	0.01	2/4
	硝酸性窒素	(mg/l)									0.27	0.08	0.48	-/4	-/4	0.26	0.37	4/4
	有機態窒素	(mg/l)																
	リン酸態リン	(mg/l)									0.03	<0.01	0.04	-/4	-/4	0.03	0.04	3/4
	電気伝導度	(μS/cm)																
	ＤＯ飽和度	(%)																
	塩化物イオン	(mg/l)																
	塩素量	(‰)																
	クロロフィルａ	(μg/l)																
	塩分										18	4.4	29	-/18	-/12	17	23	18/18
	トリハロメタン生成能	(mg/l)																
要監視項目	ＥＰＮ	(mg/l)																
	アンチモン	(mg/l)																
	ニッケル	(mg/l)																
	クロロホルム	(mg/l)																
	ﾄﾗﾝｽ-1,2-ｼﾞｸﾛﾛｴﾁﾚﾝ	(mg/l)																
	1,2-ジクロロプロパン	(mg/l)																
	P-ジクロロベンゼン	(mg/l)																
	イソキサチオン	(mg/l)																
	ダイアジノン	(mg/l)																
	フェニトロチオン(MEP)	(mg/l)																
	イソプロチオラン	(mg/l)																
	オキシン銅(有機銅)	(mg/l)																
	クロロタロニル(TPN)	(mg/l)																
	プロピザミド	(mg/l)																
	ジクロルボス(DDVP)	(mg/l)																
	フェノブカルブ(BPMC)	(mg/l)																
	イプロベンホス(IBP)	(mg/l)																
	クロルニトロフェン(CNP)	(mg/l)																
	トルエン	(mg/l)																
	キシレン	(mg/l)																
	ﾌﾀﾙ酸ｼﾞｴﾁﾙﾍｷｼﾙ	(mg/l)																
	モリブデン	(mg/l)																
	塩化ビニルモノマー	(mg/l)																
	エピクロロヒドリン	(mg/l)																
	全マンガン	(mg/l)																
	ウラン	(mg/l)																
	フェノール	(mg/l)																
	ホルムアルデヒド	(mg/l)																
	4-t-オクチルフェノール	(mg/l)																
	アニリン	(mg/l)																
	2,4-ジクロロフェノール	(mg/l)																
	ペルフルオロオクタンスルホン酸（PFOS）	(ng/l)																
	ペルフルオロオクタンスルホン酸（PFOS）（直鎖体）	(ng/l)																
	ペルフルオロオクタン酸（PFOA）	(ng/l)																
	ペルフルオロオクタン酸（PFOA）（直鎖体）	(ng/l)																
	PFOS及びPFOAの合算値	(ng/l)																
要測定指標項目	透明度	(m)									1.4	1.1	2.1	-/14	-/12	1.5	1.5	14/14
	全有機炭素	(mg/l)																

注1）日間最小値、日間最大値はBOD、CODのみ
注2）90%値は大腸菌数のみ

公 共 用 水 域 水 質 測 定 結 果 総 括 表

2023年度　　（岡山県）　A票

水域名（類型）	調査種類	児島湾(乙)　B (ﾛ)　Ⅳ (ｲ)	測定計画調査	児島湾(乙)　B (ﾛ)　Ⅳ (ｲ)	測定計画調査
河川名（大腸菌数区分）	地点番号		0604		0604
測定地点名（地点統一番号）	採取水層	九蟠沖　33-606-04	表層	九蟠沖　33-606-04	中層
調査担当機関　分析担当機関		政令市（水質汚濁防止法による）　岡山県健康づくり財団		政令市（水質汚濁防止法による）　岡山県健康づくり財団	

	測定項目	(単位)	平均	最小値	最大値	m／n	x／y	中央値 日間最小	75(90注2)%値 日間最大	k／n	平均	最小値	最大値	m／n	x／y	中央値 日間最小	75(90注2)%値 日間最大	k／n
生活環境項目	ｐＨ		8.2	7.8	8.6 *	3/14	3/12	8.2	8.3	14/14	8.1	8.0	8.2	0/4	0/2	8.1	8.1	4/4
	ＤＯ	(mg/l)	9.4	3.0 *	12	1/14	0/12	9.9	11	14/14	7.5	3.8 *	10	1/4	0/2	7.5	9.2	4/4
	ＢＯＤ	(mg/l)																
	ＣＯＤ	(mg/l)	3.6 *	1.7	6.9 *	8/14	7/12	3.2 * 1.7	4.8 * 6.9 *	14/14	2.9	2.3	3.8 *	1/4	1/2	2.9 2.4	3.4 * 3.4 *	4/4
	ＳＳ	(mg/l)																
	大腸菌数	(CFU/100ml)																
	n-ﾍｷｻﾝ抽出物質	(mg/l)	ND	ND	ND	0/14	0/12	ND	ND	0/14								
	全窒素	(mg/l)	0.58	0.29	0.93	0/12	0/12	0.55	0.78	12/12								
	全リン	(mg/l)	0.064	0.024	0.14 *	3/12	3/12	0.050	0.090	12/12								
	全亜鉛	(mg/l)	0.002	0.001	0.002	-/4	-/4	0.002	0.002	4/4								
	ノニルフェノール	(mg/l)																
	LAS	(mg/l)																
	底層ＤＯ	(mg/l)																
健康項目	カドミウム	(mg/l)	<0.0003	<0.0003	<0.0003	0/1	0/1	<0.0003	<0.0003	0/1								
	全シアン	(mg/l)	ND	ND	ND	0/1	0/1	ND	ND	0/1								
	鉛	(mg/l)	<0.005	<0.005	<0.005	0/1	0/1	<0.005	<0.005	0/1								
	六価クロム	(mg/l)	<0.01	<0.01	<0.01	0/1	0/1	<0.01	<0.01	0/1								
	ヒ素	(mg/l)	<0.005	<0.005	<0.005	0/1	0/1	<0.005	<0.005	0/1								
	総水銀	(mg/l)	<0.0005	<0.0005	<0.0005	0/1	0/1	<0.0005	<0.0005	0/1								
	アルキル水銀	(mg/l)	ND	ND	ND	0/1	0/1	ND	ND	0/1								
	ＰＣＢ	(mg/l)	ND	ND	ND	0/1	0/1	ND	ND	0/1								
	ジクロロメタン	(mg/l)	<0.002	<0.002	<0.002	0/1	0/1	<0.002	<0.002	0/1								
	四塩化炭素	(mg/l)	<0.0002	<0.0002	<0.0002	0/1	0/1	<0.0002	<0.0002	0/1								
	1,2-ｼﾞｸﾛﾛｴﾀﾝ	(mg/l)	<0.0004	<0.0004	<0.0004	0/1	0/1	<0.0004	<0.0004	0/1								
	1,1-ｼﾞｸﾛﾛｴﾁﾚﾝ	(mg/l)	<0.002	<0.002	<0.002	0/1	0/1	<0.002	<0.002	0/1								
	ｼｽ-1,2-ｼﾞｸﾛﾛｴﾁﾚﾝ	(mg/l)	<0.004	<0.004	<0.004	0/1	0/1	<0.004	<0.004	0/1								
	1,1,1-ﾄﾘｸﾛﾛｴﾀﾝ	(mg/l)	<0.0005	<0.0005	<0.0005	0/1	0/1	<0.0005	<0.0005	0/1								
	1,1,2-ﾄﾘｸﾛﾛｴﾀﾝ	(mg/l)	<0.0006	<0.0006	<0.0006	0/1	0/1	<0.0006	<0.0006	0/1								
	トリクロロエチレン	(mg/l)	<0.001	<0.001	<0.001	0/1	0/1	<0.001	<0.001	0/1								
	テトラクロロエチレン	(mg/l)	<0.0005	<0.0005	<0.0005	0/1	0/1	<0.0005	<0.0005	0/1								
	1,3-ｼﾞｸﾛﾛﾌﾟﾛﾍﾟﾝ	(mg/l)	<0.0002	<0.0002	<0.0002	0/1	0/1	<0.0002	<0.0002	0/1								
	チウラム	(mg/l)	<0.0006	<0.0006	<0.0006	0/1	0/1	<0.0006	<0.0006	0/1								
	シマジン	(mg/l)	<0.0003	<0.0003	<0.0003	0/1	0/1	<0.0003	<0.0003	0/1								
	チオベンカルブ	(mg/l)	<0.002	<0.002	<0.002	0/1	0/1	<0.002	<0.002	0/1								
	ベンゼン	(mg/l)	<0.001	<0.001	<0.001	0/1	0/1	<0.001	<0.001	0/1								
	セレン	(mg/l)	<0.002	<0.002	<0.002	0/1	0/1	<0.002	<0.002	0/1								
	ほう素	(mg/l)																
	ふっ素	(mg/l)																
	硝酸性窒素及び亜硝酸性窒素	(mg/l)	0.19	<0.03	0.50	0/12	0/12	0.11	0.27	11/12								
	1,4-ジオキサン	(mg/l)	<0.005	<0.005	<0.005	0/1	0/1	<0.005	<0.005	0/1								
特殊項目	フェノール類	(mg/l)																
	銅	(mg/l)	<0.01	<0.01	<0.01	-/2	-/2	<0.01	<0.01	0/2								
	亜鉛	(mg/l)	0.002	0.001	0.002	-/4	-/4	0.002	0.002	4/4								
	鉄（溶解性）	(mg/l)	0.03	<0.01	0.04	-/2	-/2	0.03	0.04	1/2								
	マンガン（溶解性）	(mg/l)	0.03	0.01	0.04	-/2	-/2	0.03	0.04	2/2								
	クロム	(mg/l)	<0.03	<0.03	<0.03	-/2	-/2	<0.03	<0.03	0/2								

注1）日間最小値、日間最大値はBOD、CODのみ
注2）90%値は大腸菌数のみ

公 共 用 水 域 水 質 測 定 結 果 総 括 表

2023年度　　（岡山県）　B票

水域名（類型）	調査種類	児島湾(乙)　B (ﾛ)　Ⅳ (ｲ)	測定計画調査	児島湾(乙)　B (ﾛ)　Ⅳ (ｲ)	測定計画調査
河川名（大腸菌数区分）	地点番号		0604		0604
測定地点名（地点統一番号）	採取水層	九蟠沖　33-606-04	表層	九蟠沖　33-606-04	中層
調査担当機関　分析担当機関		政令市（水質汚濁防止法による）　岡山県健康づくり財団		政令市（水質汚濁防止法による）　岡山県健康づくり財団	

	測定項目	(単位)	平均	最小値	最大値	m／n	x／y	中央値 日間最小	75(90注2)%値 日間最大	k／n	平均	最小値	最大値	m／n	x／y	中央値 日間最小	75(90注2)%値 日間最大	k／n
その他項目	アンモニア態窒素	(mg/l)	0.03	<0.02	0.05	-/12	-/12	0.03	0.04	9/12								
	亜硝酸性窒素	(mg/l)	0.01	<0.01	0.04	-/12	-/12	<0.01	0.01	4/12								
	硝酸性窒素	(mg/l)	0.18	<0.02	0.49	-/12	-/12	0.09	0.26	11/12								
	有機態窒素	(mg/l)																
	リン酸態リン	(mg/l)	0.03	<0.01	0.05	-/12	-/12	0.03	0.04	8/12								
	電気伝導度	(μS/cm)																
	ＤＯ飽和度	(%)																
	塩化物イオン	(mg/l)																
	塩素量	(‰)																
	クロロフィルａ	(μg/l)	1.0E+01	2.1E+00	3.5E+01	-/12	-/12	8.3E+00	1.1E+01	12/12								
	塩分		18	5.2	29	-/14	-/12	16	26	14/14	24	11	29	-/4	-/2	24	29	4/4
	トリハロメタン生成能	(mg/l)																
要監視項目	ＥＰＮ	(mg/l)																
	アンチモン	(mg/l)																
	ニッケル	(mg/l)																
	クロロホルム	(mg/l)																
	ﾄﾗﾝｽ-1,2-ｼﾞｸﾛﾛｴﾁﾚﾝ	(mg/l)																
	1,2-ジクロロプロパン	(mg/l)																
	P-ジクロロベンゼン	(mg/l)																
	イソキサチオン	(mg/l)																
	ダイアジノン	(mg/l)																
	フェニトロチオン(MEP)	(mg/l)																
	イソプロチオラン	(mg/l)																
	オキシン銅(有機銅)	(mg/l)																
	クロロタロニル(TPN)	(mg/l)																
	プロピザミド	(mg/l)																
	ジクロルボス(DDVP)	(mg/l)																
	フェノブカルブ(BPMC)	(mg/l)																
	イプロベンホス(IBP)	(mg/l)																
	クロルニトロフェン(CNP)	(mg/l)																
	トルエン	(mg/l)																
	キシレン	(mg/l)																
	ﾌﾀﾙ酸ｼﾞｴﾁﾙﾍｷｼﾙ	(mg/l)																
	モリブデン	(mg/l)																
	塩化ビニルモノマー	(mg/l)																
	エピクロロヒドリン	(mg/l)																
	全マンガン	(mg/l)																
	ウラン	(mg/l)																
	フェノール	(mg/l)																
	ホルムアルデヒド	(mg/l)																
	4-t-オクチルフェノール	(mg/l)																
	アニリン	(mg/l)																
	2,4-ジクロロフェノール	(mg/l)																
	ペルフルオロオクタンスルホン酸（PFOS）	(ng/l)																
	ペルフルオロオクタンスルホン酸（PFOS）（直鎖体）	(ng/l)																
	ペルフルオロオクタン酸（PFOA）	(ng/l)																
	ペルフルオロオクタン酸（PFOA）（直鎖体）	(ng/l)																
	PFOS及びPFOAの合算値	(ng/l)																
要測定指標項目	透明度	(m)	1.6	1.1	2.1	-/14	-/12	1.5	1.7	14/14								
	全有機炭素	(mg/l)																

注1）日間最小値、日間最大値はBOD、CODのみ
注2）90%値は大腸菌数のみ

公 共 用 水 域 水 質 測 定 結 果 総 括 表

2023年度　　（岡山県）　A票

水域名（類型）	調査種類	児島湾(乙)　B (ﾛ)　Ⅳ (ｲ)	測定計画調査	児島湾(乙)　B (ﾛ)　Ⅳ (ｲ)	測定計画調査
河川名（大腸菌数区分）	地点番号		0604		0604
測定地点名（地点統一番号）	採取水層	九蟠沖　33-606-04	下層	九蟠沖　33-606-04	全層
調査担当機関　分析担当機関		政令市（水質汚濁防止法による）　岡山県健康づくり財団		政令市（水質汚濁防止法による）　岡山県健康づくり財団	

	測定項目	(単位)	平均	最小値	最大値	m／n	x／y	中央値 日間最小	75(90注2)%値 日間最大	k／n	平均	最小値	最大値	m／n	x／y	中央値 日間最小	75(90注2)%値 日間最大	k／n
生活環境項目	ｐＨ										8.2	7.8	8.6 *	3/18	3/12	8.2	8.3	18/18
	ＤＯ	(mg/l)									9.4	3.0 *	12	2/18	0/12	9.7	11	18/18
	ＢＯＤ	(mg/l)																
	ＣＯＤ	(mg/l)									3.6 *	1.7	6.9 *	9/18	7/12	3.3 * 1.7	4.8 * 6.9 *	18/18
	ＳＳ	(mg/l)																
	大腸菌数	(CFU/100ml)																
	n-ﾍｷｻﾝ抽出物質	(mg/l)									ND	ND	ND	0/14	0/12	ND	ND	0/14
	全窒素	(mg/l)									0.58	0.29	0.93	0/12	0/12	0.55	0.78	12/12
	全リン	(mg/l)									0.064	0.024	0.14 *	3/12	3/12	0.050	0.090	12/12
	全亜鉛	(mg/l)									0.002	0.001	0.002	-/4	-/4	0.002	0.002	4/4
	ノニルフェノール	(mg/l)																
	LAS	(mg/l)																
	底層ＤＯ	(mg/l)	7.7	5.4	10	-/14	-/12	7.2	9.0	14/14	7.7	5.4	10	-/14	-/12	7.2	9.0	14/14
健康項目	カドミウム	(mg/l)									<0.0003	<0.0003	<0.0003	0/1	0/1	<0.0003	<0.0003	0/1
	全シアン	(mg/l)									ND	ND	ND	0/1	0/1	ND	ND	0/1
	鉛	(mg/l)									<0.005	<0.005	<0.005	0/1	0/1	<0.005	<0.005	0/1
	六価クロム	(mg/l)									<0.01	<0.01	<0.01	0/1	0/1	<0.01	<0.01	0/1
	ヒ素	(mg/l)									<0.005	<0.005	<0.005	0/1	0/1	<0.005	<0.005	0/1
	総水銀	(mg/l)									<0.0005	<0.0005	<0.0005	0/1	0/1	<0.0005	<0.0005	0/1
	アルキル水銀	(mg/l)									ND	ND	ND	0/1	0/1	ND	ND	0/1
	ＰＣＢ	(mg/l)									ND	ND	ND	0/1	0/1	ND	ND	0/1
	ジクロロメタン	(mg/l)									<0.002	<0.002	<0.002	0/1	0/1	<0.002	<0.002	0/1
	四塩化炭素	(mg/l)									<0.0002	<0.0002	<0.0002	0/1	0/1	<0.0002	<0.0002	0/1
	1,2-ｼﾞｸﾛﾛｴﾀﾝ	(mg/l)									<0.0004	<0.0004	<0.0004	0/1	0/1	<0.0004	<0.0004	0/1
	1,1-ｼﾞｸﾛﾛｴﾁﾚﾝ	(mg/l)									<0.002	<0.002	<0.002	0/1	0/1	<0.002	<0.002	0/1
	ｼｽ-1,2-ｼﾞｸﾛﾛｴﾁﾚﾝ	(mg/l)									<0.004	<0.004	<0.004	0/1	0/1	<0.004	<0.004	0/1
	1,1,1-ﾄﾘｸﾛﾛｴﾀﾝ	(mg/l)									<0.0005	<0.0005	<0.0005	0/1	0/1	<0.0005	<0.0005	0/1
	1,1,2-ﾄﾘｸﾛﾛｴﾀﾝ	(mg/l)									<0.0006	<0.0006	<0.0006	0/1	0/1	<0.0006	<0.0006	0/1
	トリクロロエチレン	(mg/l)									<0.001	<0.001	<0.001	0/1	0/1	<0.001	<0.001	0/1
	テトラクロロエチレン	(mg/l)									<0.0005	<0.0005	<0.0005	0/1	0/1	<0.0005	<0.0005	0/1
	1,3-ｼﾞｸﾛﾛﾌﾟﾛﾍﾟﾝ	(mg/l)									<0.0002	<0.0002	<0.0002	0/1	0/1	<0.0002	<0.0002	0/1
	チウラム	(mg/l)									<0.0006	<0.0006	<0.0006	0/1	0/1	<0.0006	<0.0006	0/1
	シマジン	(mg/l)									<0.0003	<0.0003	<0.0003	0/1	0/1	<0.0003	<0.0003	0/1
	チオベンカルブ	(mg/l)									<0.002	<0.002	<0.002	0/1	0/1	<0.002	<0.002	0/1
	ベンゼン	(mg/l)									<0.001	<0.001	<0.001	0/1	0/1	<0.001	<0.001	0/1
	セレン	(mg/l)									<0.002	<0.002	<0.002	0/1	0/1	<0.002	<0.002	0/1
	ほう素	(mg/l)																
	ふっ素	(mg/l)																
	硝酸性窒素及び亜硝酸性窒素	(mg/l)									0.19	<0.03	0.50	0/12	0/12	0.11	0.27	11/12
	1,4-ジオキサン	(mg/l)									<0.005	<0.005	<0.005	0/1	0/1	<0.005	<0.005	0/1
特殊項目	フェノール類	(mg/l)																
	銅	(mg/l)									<0.01	<0.01	<0.01	-/2	-/2	<0.01	<0.01	0/2
	亜鉛	(mg/l)									0.002	0.001	0.002	-/4	-/4	0.002	0.002	4/4
	鉄（溶解性）	(mg/l)									0.03	<0.01	0.04	-/2	-/2	0.03	0.04	1/2
	マンガン（溶解性）	(mg/l)									0.03	0.01	0.04	-/2	-/2	0.03	0.04	2/2
	クロム	(mg/l)									<0.03	<0.03	<0.03	-/2	-/2	<0.03	<0.03	0/2

注1）日間最小値、日間最大値はBOD、CODのみ
注2）90%値は大腸菌数のみ

公 共 用 水 域 水 質 測 定 結 果 総 括 表

2023年度　　(岡山県)　B票

水域名（類型）	調査種類	児島湾(乙)　B (ﾛ)　Ⅳ (ｲ)	測定計画調査	児島湾(乙)　B (ﾛ)　Ⅳ (ｲ)	測定計画調査
河川名（大腸菌数区分）	地点番号		0604		0604
測定地点名（地点統一番号）	採取水層	九蟠沖　33-606-04	下層	九蟠沖　33-606-04	全層
調査担当機関　分析担当機関		政令市（水質汚濁防止法による）　岡山県健康づくり財団		政令市（水質汚濁防止法による）　岡山県健康づくり財団	

	測定項目	(単位)	平均	最小値	最大値	m／n	x／y	中央値 日間最小	75(90注2)%値 日間最大	k／n	平均	最小値	最大値	m／n	x／y	中央値 日間最小	75(90注2)%値 日間最大	k／n
その他項目	アンモニア態窒素	(mg/l)									0.03	<0.02	0.05	-/12	-/12	0.03	0.04	9/12
	亜硝酸性窒素	(mg/l)									0.01	<0.01	0.04	-/12	-/12	<0.01	0.01	4/12
	硝酸性窒素	(mg/l)									0.18	<0.02	0.49	-/12	-/12	0.09	0.26	11/12
	有機態窒素	(mg/l)																
	リン酸態リン	(mg/l)									0.03	<0.01	0.05	-/12	-/12	0.03	0.04	8/12
	電気伝導度	(μS/cm)																
	ＤＯ飽和度	(%)																
	塩化物イオン	(mg/l)																
	塩素量	(‰)																
	クロロフィルａ	(μg/l)									1.0E+01	2.1E+00	3.5E+01	-/12	-/12	8.3E+00	1.1E+01	12/12
	塩分										18	5.2	29	-/18	-/12	16	26	18/18
	トリハロメタン生成能	(mg/l)																
要監視項目	ＥＰＮ	(mg/l)																
	アンチモン	(mg/l)																
	ニッケル	(mg/l)																
	クロロホルム	(mg/l)																
	ﾄﾗﾝｽ-1,2-ｼﾞｸﾛﾛｴﾁﾚﾝ	(mg/l)																
	1,2-ジクロロプロパン	(mg/l)																
	P-ジクロロベンゼン	(mg/l)																
	イソキサチオン	(mg/l)																
	ダイアジノン	(mg/l)																
	フェニトロチオン(MEP)	(mg/l)																
	イソプロチオラン	(mg/l)																
	オキシン銅(有機銅)	(mg/l)																
	クロロタロニル(TPN)	(mg/l)																
	プロピザミド	(mg/l)																
	ジクロルボス(DDVP)	(mg/l)																
	フェノブカルブ(BPMC)	(mg/l)																
	イプロベンホス(IBP)	(mg/l)																
	クロルニトロフェン(CNP)	(mg/l)																
	トルエン	(mg/l)																
	キシレン	(mg/l)																
	ﾌﾀﾙ酸ｼﾞｴﾁﾙﾍｷｼﾙ	(mg/l)																
	モリブデン	(mg/l)																
	塩化ビニルモノマー	(mg/l)																
	エピクロロヒドリン	(mg/l)																
	全マンガン	(mg/l)																
	ウラン	(mg/l)																
	フェノール	(mg/l)																
	ホルムアルデヒド	(mg/l)																
	4-t-オクチルフェノール	(mg/l)																
	アニリン	(mg/l)																
	2,4-ジクロロフェノール	(mg/l)																
	ペルフルオロオクタンスルホン酸（PFOS）	(ng/l)																
	ペルフルオロオクタンスルホン酸（PFOS）（直鎖体）	(ng/l)																
	ペルフルオロオクタン酸（PFOA）	(ng/l)																
	ペルフルオロオクタン酸（PFOA）（直鎖体）	(ng/l)																
	PFOS及びPFOAの合算値	(ng/l)																
要測定指標項目	透明度	(m)									1.6	1.1	2.1	-/14	-/12	1.5	1.7	14/14
	全有機炭素	(mg/l)																

注1)日間最小値、日間最大値はBOD、CODのみ
注2)90%値は大腸菌数のみ

公 共 用 水 域 水 質 測 定 結 果 総 括 表

2023年度　　（岡山県）　A票

水域名（類型）	調査種類	児島湾(乙)　B (ﾛ)　Ⅳ (ｲ)	測定計画調査	児島湾(乙)　B (ﾛ)　Ⅳ (ｲ)	測定計画調査
河川名（大腸菌数区分）	地点番号		0606		0606
測定地点名（地点統一番号）	採取水層	宮浦沖　33-606-51	表層	宮浦沖　33-606-51	中層
調査担当機関　分析担当機関		政令市（水質汚濁防止法による）　岡山県健康づくり財団		政令市（水質汚濁防止法による）　岡山県健康づくり財団	

	測定項目	(単位)	平均	最小値	最大値	m／n	x／y	中央値 日間最小	75(90注2)%値 日間最大	k／n	平均	最小値	最大値	m／n	x／y	中央値 日間最小	75(90注2)%値 日間最大	k／n
生活環境項目	ｐＨ		8.2	7.6 *	8.7 *	3/14	3/12	8.2	8.2	14/14	8.1	8.0	8.1	0/4	0/2	8.1	8.1	4/4
	ＤＯ	(mg/1)	9.1	7.0	11	0/14	0/12	9.4	10	14/14	8.2	7.4	9.2	0/4	0/2	8.2	8.7	4/4
	ＢＯＤ	(mg/1)																
	ＣＯＤ	(mg/1)	3.7 *	2.1	6.4 *	9/14	7/12	3.5 * 2.6	4.0 * 6.4 *	14/14	3.2 *	2.3	4.4 *	2/4	1/2	3.2 * 2.4	3.9 * 3.9 *	4/4
	ＳＳ	(mg/1)																
	大腸菌数	(CFU/100ml)																
	n-ﾍｷｻﾝ抽出物質	(mg/1)	ND	ND	ND	0/14	0/12	ND	ND	0/14								
	全窒素	(mg/1)	0.68	0.43	0.90	0/4	0/4	0.69	0.85	4/4								
	全リン	(mg/1)	0.051	0.032	0.065	0/4	0/4	0.053	0.057	4/4								
	全亜鉛	(mg/1)																
	ノニルフェノール	(mg/1)																
	LAS	(mg/1)																
	底層ＤＯ	(mg/1)																
健康項目	カドミウム	(mg/1)																
	全シアン	(mg/1)																
	鉛	(mg/1)																
	六価クロム	(mg/1)																
	ヒ素	(mg/1)																
	総水銀	(mg/1)																
	アルキル水銀	(mg/1)																
	ＰＣＢ	(mg/1)																
	ジクロロメタン	(mg/1)																
	四塩化炭素	(mg/1)																
	1,2-ｼﾞｸﾛﾛｴﾀﾝ	(mg/1)																
	1,1-ｼﾞｸﾛﾛｴﾁﾚﾝ	(mg/1)																
	ｼｽ-1,2-ｼﾞｸﾛﾛｴﾁﾚﾝ	(mg/1)																
	1,1,1-ﾄﾘｸﾛﾛｴﾀﾝ	(mg/1)																
	1,1,2-ﾄﾘｸﾛﾛｴﾀﾝ	(mg/1)																
	トリクロロエチレン	(mg/1)																
	テトラクロロエチレン	(mg/1)																
	1,3-ｼﾞｸﾛﾛﾌﾟﾛﾍﾟﾝ	(mg/1)																
	チウラム	(mg/1)																
	シマジン	(mg/1)																
	チオベンカルブ	(mg/1)																
	ベンゼン	(mg/1)																
	セレン	(mg/1)																
	ほう素	(mg/1)																
	ふっ素	(mg/1)																
	硝酸性窒素及び亜硝酸性窒素	(mg/1)																
	1,4-ジオキサン	(mg/1)																
特殊項目	フェノール類	(mg/1)																
	銅	(mg/1)																
	亜鉛	(mg/1)																
	鉄（溶解性）	(mg/1)																
	マンガン（溶解性）	(mg/1)																
	クロム	(mg/1)																

注1）日間最小値、日間最大値はBOD、CODのみ
注2）90%値は大腸菌数のみ

公 共 用 水 域 水 質 測 定 結 果 総 括 表

2023年度　　（岡山県）　B票

水域名（類型）	調査種類	児島湾(乙)　B (ﾛ)　Ⅳ (ｲ)	測定計画調査	児島湾(乙)　B (ﾛ)　Ⅳ (ｲ)	測定計画調査
河川名（大腸菌数区分）	地点番号		0606		0606
測定地点名（地点統一番号）	採取水層	宮浦沖　33-606-51	表層	宮浦沖　33-606-51	中層
調査担当機関　分析担当機関		政令市（水質汚濁防止法による）　岡山県健康づくり財団		政令市（水質汚濁防止法による）　岡山県健康づくり財団	

	測定項目	(単位)	平均	最小値	最大値	m／n	x／y	中央値 日間最小	75(90注2)%値 日間最大	k／n	平均	最小値	最大値	m／n	x／y	中央値 日間最小	75(90注2)%値 日間最大	k／n
その他項目	アンモニア態窒素	(mg/l)																
	亜硝酸性窒素	(mg/l)																
	硝酸性窒素	(mg/l)																
	有機態窒素	(mg/l)																
	リン酸態リン	(mg/l)																
	電気伝導度	(μS/cm)																
	ＤＯ飽和度	(%)																
	塩化物イオン	(mg/l)																
	塩素量	(‰)																
	クロロフィルａ	(μg/l)																
	塩分		14	2.7	27	-/14	-/12	14	18	14/14	23	9.0	29	-/4	-/2	23	29	4/4
	トリハロメタン生成能	(mg/l)																
要監視項目	ＥＰＮ	(mg/l)																
	アンチモン	(mg/l)																
	ニッケル	(mg/l)																
	クロロホルム	(mg/l)																
	ﾄﾗﾝｽ-1,2-ｼﾞｸﾛﾛｴﾁﾚﾝ	(mg/l)																
	1,2-ジクロロプロパン	(mg/l)																
	P-ジクロロベンゼン	(mg/l)																
	イソキサチオン	(mg/l)																
	ダイアジノン	(mg/l)																
	フェニトロチオン(MEP)	(mg/l)																
	イソプロチオラン	(mg/l)																
	オキシン銅(有機銅)	(mg/l)																
	クロロタロニル(TPN)	(mg/l)																
	プロピザミド	(mg/l)																
	ジクロルボス(DDVP)	(mg/l)																
	フェノブカルブ(BPMC)	(mg/l)																
	イプロベンホス(IBP)	(mg/l)																
	クロルニトロフェン(CNP)	(mg/l)																
	トルエン	(mg/l)																
	キシレン	(mg/l)																
	ﾌﾀﾙ酸ｼﾞｴﾁﾙﾍｷｼﾙ	(mg/l)																
	モリブデン	(mg/l)																
	塩化ビニルモノマー	(mg/l)																
	エピクロロヒドリン	(mg/l)																
	全マンガン	(mg/l)																
	ウラン	(mg/l)																
	フェノール	(mg/l)																
	ホルムアルデヒド	(mg/l)																
	4-t-オクチルフェノール	(mg/l)																
	アニリン	(mg/l)																
	2,4-ジクロロフェノール	(mg/l)																
	ペルフルオロオクタンスルホン酸（PFOS）	(ng/l)																
	ペルフルオロオクタンスルホン酸（PFOS）（直鎖体）	(ng/l)																
	ペルフルオロオクタン酸（PFOA）	(ng/l)																
	ペルフルオロオクタン酸（PFOA）（直鎖体）	(ng/l)																
	PFOS及びPFOAの合算値	(ng/l)																
要測定指標項目	透明度	(m)	1.5	1.2	2.2	-/14	-/12	1.5	1.5	14/14								
	全有機炭素	(mg/l)																

注1）日間最小値、日間最大値はBOD、CODのみ
注2）90%値は大腸菌数のみ

2023年度

公 共 用 水 域 水 質 測 定 結 果 総 括 表

（岡山県）　A票

水域名（類型）	調査種類	児島湾(乙)　B (ﾛ)　Ⅳ (ｲ)	測定計画調査	児島湾(乙)　B (ﾛ)　Ⅳ (ｲ)	測定計画調査
河川名（大腸菌数区分）	地点番号		0606		0607
測定地点名（地点統一番号）	採取水層	宮浦沖　33-606-51	全層	阿津沖　33-606-05	表層
調査担当機関　分析担当機関		政令市（水質汚濁防止法による）　岡山県健康づくり財団		政令市（水質汚濁防止法による）　岡山県健康づくり財団	

	測定項目	(単位)	平均	最小値	最大値	m／n	x／y	中央値 日間最小	75(90注2)%値 日間最大	k／n	平均	最小値	最大値	m／n	x／y	中央値 日間最小	75(90注2)%値 日間最大	k／n
生活環境項目	ｐＨ		8.2	7.6 *	8.7 *	3/18	3/12	8.2	8.2	18/18	8.2	7.8	8.7 *	2/14	2/12	8.2	8.2	14/14
	ＤＯ	(mg/l)	9.1	7.0	11	0/18	0/12	9.2	10	18/18	9.0	6.2	11	0/14	0/12	9.7	10	14/14
	ＢＯＤ	(mg/l)																
	ＣＯＤ	(mg/l)	3.7 *	2.1	6.4 *	11/18	7/12	3.5 * 2.6	4.0 * 6.4 *	18/18	4.1 *	2.0	7.8 *	10/14	9/12	3.6 * 2.4	4.9 * 7.8 *	14/14
	ＳＳ	(mg/l)																
	大腸菌数	(CFU/100ml)																
	n-ﾍｷｻﾝ抽出物質	(mg/l)	ND	ND	ND	0/14	0/12	ND	ND	0/14	ND	ND	ND	0/14	0/12	ND	ND	0/14
	全窒素	(mg/l)	0.68	0.43	0.90	0/4	0/4	0.69	0.85	4/4	0.71	0.42	0.90	0/4	0/4	0.76	0.87	4/4
	全リン	(mg/l)	0.051	0.032	0.065	0/4	0/4	0.053	0.057	4/4	0.055	0.029	0.090	0/4	0/4	0.050	0.052	4/4
	全亜鉛	(mg/l)									0.002	0.001	0.002	-/4	-/4	0.002	0.002	4/4
	ノニルフェノール	(mg/l)																
	LAS	(mg/l)																
	底層ＤＯ	(mg/l)																
健康項目	カドミウム	(mg/l)									<0.0003	<0.0003	<0.0003	0/1	0/1	<0.0003	<0.0003	0/1
	全シアン	(mg/l)									ND	ND	ND	0/1	0/1	ND	ND	0/1
	鉛	(mg/l)									<0.005	<0.005	<0.005	0/1	0/1	<0.005	<0.005	0/1
	六価クロム	(mg/l)									<0.01	<0.01	<0.01	0/1	0/1	<0.01	<0.01	0/1
	ヒ素	(mg/l)									<0.005	<0.005	<0.005	0/1	0/1	<0.005	<0.005	0/1
	総水銀	(mg/l)									<0.0005	<0.0005	<0.0005	0/1	0/1	<0.0005	<0.0005	0/1
	アルキル水銀	(mg/l)									ND	ND	ND	0/1	0/1	ND	ND	0/1
	ＰＣＢ	(mg/l)									ND	ND	ND	0/1	0/1	ND	ND	0/1
	ジクロロメタン	(mg/l)									<0.002	<0.002	<0.002	0/1	0/1	<0.002	<0.002	0/1
	四塩化炭素	(mg/l)									<0.0002	<0.0002	<0.0002	0/1	0/1	<0.0002	<0.0002	0/1
	1,2-ｼﾞｸﾛﾛｴﾀﾝ	(mg/l)									<0.0004	<0.0004	<0.0004	0/1	0/1	<0.0004	<0.0004	0/1
	1,1-ｼﾞｸﾛﾛｴﾁﾚﾝ	(mg/l)									<0.002	<0.002	<0.002	0/1	0/1	<0.002	<0.002	0/1
	ｼｽ-1,2-ｼﾞｸﾛﾛｴﾁﾚﾝ	(mg/l)									<0.004	<0.004	<0.004	0/1	0/1	<0.004	<0.004	0/1
	1,1,1-ﾄﾘｸﾛﾛｴﾀﾝ	(mg/l)									<0.0005	<0.0005	<0.0005	0/1	0/1	<0.0005	<0.0005	0/1
	1,1,2-ﾄﾘｸﾛﾛｴﾀﾝ	(mg/l)									<0.0006	<0.0006	<0.0006	0/1	0/1	<0.0006	<0.0006	0/1
	トリクロロエチレン	(mg/l)									<0.001	<0.001	<0.001	0/1	0/1	<0.001	<0.001	0/1
	テトラクロロエチレン	(mg/l)									<0.0005	<0.0005	<0.0005	0/1	0/1	<0.0005	<0.0005	0/1
	1,3-ｼﾞｸﾛﾛﾌﾟﾛﾍﾟﾝ	(mg/l)									<0.0002	<0.0002	<0.0002	0/1	0/1	<0.0002	<0.0002	0/1
	チウラム	(mg/l)									<0.0006	<0.0006	<0.0006	0/1	0/1	<0.0006	<0.0006	0/1
	シマジン	(mg/l)									<0.0003	<0.0003	<0.0003	0/1	0/1	<0.0003	<0.0003	0/1
	チオベンカルブ	(mg/l)									<0.002	<0.002	<0.002	0/1	0/1	<0.002	<0.002	0/1
	ベンゼン	(mg/l)									<0.001	<0.001	<0.001	0/1	0/1	<0.001	<0.001	0/1
	セレン	(mg/l)									<0.002	<0.002	<0.002	0/1	0/1	<0.002	<0.002	0/1
	ほう素	(mg/l)																
	ふっ素	(mg/l)																
	硝酸性窒素及び亜硝酸性窒素	(mg/l)									0.33	0.17	0.48	0/4	0/4	0.34	0.35	4/4
	1,4-ジオキサン	(mg/l)									<0.005	<0.005	<0.005	0/1	0/1	<0.005	<0.005	0/1
特殊項目	フェノール類	(mg/l)																
	銅	(mg/l)									<0.01	<0.01	<0.01	-/2	-/2	<0.01	<0.01	0/2
	亜鉛	(mg/l)									0.002	0.001	0.002	-/4	-/4	0.002	0.002	4/4
	鉄（溶解性）	(mg/l)									0.01	0.01	0.01	-/2	-/2	0.01	0.01	2/2
	マンガン（溶解性）	(mg/l)									0.03	0.01	0.05	-/2	-/2	0.03	0.05	2/2
	クロム	(mg/l)									<0.03	<0.03	<0.03	-/2	-/2	<0.03	<0.03	0/2

注1）日間最小値、日間最大値はBOD、CODのみ
注2）90%値は大腸菌数のみ

公 共 用 水 域 水 質 測 定 結 果 総 括 表

2023年度　　（岡山県）　B票

水域名（類型）	調査種類	児島湾(乙)　B (ﾛ)　Ⅳ (ｲ)	測定計画調査	児島湾(乙)　B (ﾛ)　Ⅳ (ｲ)	測定計画調査
河川名（大腸菌数区分）	地点番号		0606		0607
測定地点名（地点統一番号）	採取水層	宮浦沖　33-606-51	全層	阿津沖　33-606-05	表層
調査担当機関　分析担当機関		政令市（水質汚濁防止法による）　岡山県健康づくり財団		政令市（水質汚濁防止法による）　岡山県健康づくり財団	

	測定項目	(単位)	平均	最小値	最大値	m／n	x／y	中央値 日間最小	75(90注2)%値 日間最大	k／n	平均	最小値	最大値	m／n	x／y	中央値 日間最小	75(90注2)%値 日間最大	k／n
その他項目	アンモニア態窒素	(mg/l)									0.04	<0.02	0.06	-/4	-/4	0.04	0.06	2/4
	亜硝酸性窒素	(mg/l)									0.02	<0.01	0.04	-/4	-/4	0.01	0.01	2/4
	硝酸性窒素	(mg/l)									0.32	0.13	0.47	-/4	-/4	0.33	0.34	4/4
	有機態窒素	(mg/l)																
	リン酸態リン	(mg/l)									0.03	<0.01	0.05	-/4	-/4	0.02	0.03	2/4
	電気伝導度	(μS/cm)																
	ＤＯ飽和度	(%)																
	塩化物イオン	(mg/l)																
	塩素量	(‰)																
	クロロフィルａ	(μg/l)									4.4E+00	1.8E+00	7.1E+00	-/4	-/4	4.4E+00	6.8E+00	4/4
	塩分		14	2.7	29	-/18	-/12	14	18	18/18	14	5.9	26	-/14	-/12	13	18	14/14
	トリハロメタン生成能	(mg/l)																
要監視項目	ＥＰＮ	(mg/l)																
	アンチモン	(mg/l)																
	ニッケル	(mg/l)																
	クロロホルム	(mg/l)																
	ﾄﾗﾝｽ-1,2-ｼﾞｸﾛﾛｴﾁﾚﾝ	(mg/l)																
	1,2-ジクロロプロパン	(mg/l)																
	P-ジクロロベンゼン	(mg/l)																
	イソキサチオン	(mg/l)																
	ダイアジノン	(mg/l)																
	フェニトロチオン(MEP)	(mg/l)																
	イソプロチオラン	(mg/l)																
	オキシン銅(有機銅)	(mg/l)																
	クロロタロニル(TPN)	(mg/l)																
	プロピザミド	(mg/l)																
	ジクロルボス(DDVP)	(mg/l)																
	フェノブカルブ(BPMC)	(mg/l)																
	イプロベンホス(IBP)	(mg/l)																
	クロルニトロフェン(CNP)	(mg/l)																
	トルエン	(mg/l)																
	キシレン	(mg/l)																
	ﾌﾀﾙ酸ｼﾞｴﾁﾙﾍｷｼﾙ	(mg/l)																
	モリブデン	(mg/l)																
	塩化ビニルモノマー	(mg/l)																
	エピクロロヒドリン	(mg/l)																
	全マンガン	(mg/l)																
	ウラン	(mg/l)																
	フェノール	(mg/l)																
	ホルムアルデヒド	(mg/l)																
	4-t-オクチルフェノール	(mg/l)																
	アニリン	(mg/l)																
	2,4-ジクロロフェノール	(mg/l)																
	ペルフルオロオクタンスルホン酸（PFOS）	(ng/l)																
	ペルフルオロオクタンスルホン酸（PFOS）（直鎖体）	(ng/l)																
	ペルフルオロオクタン酸（PFOA）	(ng/l)																
	ペルフルオロオクタン酸（PFOA）（直鎖体）	(ng/l)																
	PFOS及びPFOAの合算値	(ng/l)																
要測定指標項目	透明度	(m)	1.5	1.2	2.2	-/14	-/12	1.5	1.5	14/14	1.4	1.1	2.3	-/14	-/12	1.4	1.4	14/14
	全有機炭素	(mg/l)																

注1）日間最小値、日間最大値はBOD、CODのみ
注2）90%値は大腸菌数のみ

2023年度

公 共 用 水 域 水 質 測 定 結 果 総 括 表

(岡山県)　A票

水域名（類型）	調査種類	児島湾(乙)　B (ﾛ)　Ⅳ (ｲ)	測定計画調査	児島湾(乙)　B (ﾛ)　Ⅳ (ｲ)	測定計画調査
河川名（大腸菌数区分）	地点番号		0607		0607
測定地点名（地点統一番号）	採取水層	阿津沖　33-606-05	中層	阿津沖　33-606-05	下層
調査担当機関　分析担当機関		政令市（水質汚濁防止法による）　岡山県健康づくり財団		政令市（水質汚濁防止法による）　岡山県健康づくり財団	

	測定項目	(単位)	平均	最小値	最大値	m／n	x／y	中央値 日間最小	75(90注2)%値 日間最大	k／n	平均	最小値	最大値	m／n	x／y	中央値 日間最小	75(90注2)%値 日間最大	k／n
生活環境項目	ｐＨ		8.1	8.0	8.2	0/4	0/2	8.1	8.2	4/4								
	ＤＯ	(mg/l)	8.3	7.4	10	0/4	0/2	8.3	9.1	4/4								
	ＢＯＤ	(mg/l)																
	ＣＯＤ	(mg/l)	3.0	2.0	4.2 ＊	1/4	1/2	3.0	3.6 ＊	4/4								
								2.3	3.6 ＊									
	ＳＳ	(mg/l)																
	大腸菌数	(CFU/100ml)																
	n-ﾍｷｻﾝ抽出物質	(mg/l)																
	全窒素	(mg/l)																
	全リン	(mg/l)																
	全亜鉛	(mg/l)																
	ノニルフェノール	(mg/l)																
	LAS	(mg/l)																
	底層ＤＯ	(mg/l)									8.1	5.6	11	-/14	-/12	7.6	9.0	14/14
健康項目	カドミウム	(mg/l)																
	全シアン	(mg/l)																
	鉛	(mg/l)																
	六価クロム	(mg/l)																
	ヒ素	(mg/l)																
	総水銀	(mg/l)																
	アルキル水銀	(mg/l)																
	ＰＣＢ	(mg/l)																
	ジクロロメタン	(mg/l)																
	四塩化炭素	(mg/l)																
	1,2-ｼﾞｸﾛﾛｴﾀﾝ	(mg/l)																
	1,1-ｼﾞｸﾛﾛｴﾁﾚﾝ	(mg/l)																
	ｼｽ-1,2-ｼﾞｸﾛﾛｴﾁﾚﾝ	(mg/l)																
	1,1,1-ﾄﾘｸﾛﾛｴﾀﾝ	(mg/l)																
	1,1,2-ﾄﾘｸﾛﾛｴﾀﾝ	(mg/l)																
	トリクロロエチレン	(mg/l)																
	テトラクロロエチレン	(mg/l)																
	1,3-ｼﾞｸﾛﾛﾌﾟﾛﾍﾟﾝ	(mg/l)																
	チウラム	(mg/l)																
	シマジン	(mg/l)																
	チオベンカルブ	(mg/l)																
	ベンゼン	(mg/l)																
	セレン	(mg/l)																
	ほう素	(mg/l)																
	ふっ素	(mg/l)																
	硝酸性窒素及び亜硝酸性窒素	(mg/l)																
	1,4-ジオキサン	(mg/l)																
特殊項目	フェノール類	(mg/l)																
	銅	(mg/l)																
	亜鉛	(mg/l)																
	鉄（溶解性）	(mg/l)																
	マンガン（溶解性）	(mg/l)																
	クロム	(mg/l)																

注1）日間最小値、日間最大値はBOD、CODのみ
注2）90%値は大腸菌数のみ

公 共 用 水 域 水 質 測 定 結 果 総 括 表

2023年度　　（岡山県）　B票

水域名（類型）	調査種類	児島湾(乙)　B（ﾛ）　Ⅳ（ｲ）	測定計画調査	児島湾(乙)　B（ﾛ）　Ⅳ（ｲ）	測定計画調査
河川名（大腸菌数区分）	地点番号		0607		0607
測定地点名（地点統一番号）	採取水層	阿津沖　33-606-05	中層	阿津沖　33-606-05	下層
調査担当機関　分析担当機関		政令市（水質汚濁防止法による）　岡山県健康づくり財団		政令市（水質汚濁防止法による）　岡山県健康づくり財団	

	測定項目	(単位)	平均	最小値	最大値	m／n	x／y	中央値 日間最小	75(90注2)%値 日間最大	k／n	平均	最小値	最大値	m／n	x／y	中央値 日間最小	75(90注2)%値 日間最大	k／n
その他項目	アンモニア態窒素	(mg/l)																
	亜硝酸性窒素	(mg/l)																
	硝酸性窒素	(mg/l)																
	有機態窒素	(mg/l)																
	リン酸態リン	(mg/l)																
	電気伝導度	(μS/cm)																
	ＤＯ飽和度	(%)																
	塩化物イオン	(mg/l)																
	塩素量	(‰)																
	クロロフィルａ	(μg/l)																
	塩分		25	20	29	-/4	-/2	25	28	4/4								
	トリハロメタン生成能	(mg/l)																
要監視項目	ＥＰＮ	(mg/l)																
	アンチモン	(mg/l)																
	ニッケル	(mg/l)																
	クロロホルム	(mg/l)																
	ﾄﾗﾝｽ-1,2-ｼﾞｸﾛﾛｴﾁﾚﾝ	(mg/l)																
	1,2-ジクロロプロパン	(mg/l)																
	P-ジクロロベンゼン	(mg/l)																
	イソキサチオン	(mg/l)																
	ダイアジノン	(mg/l)																
	フェニトロチオン(MEP)	(mg/l)																
	イソプロチオラン	(mg/l)																
	オキシン銅(有機銅)	(mg/l)																
	クロロタロニル(TPN)	(mg/l)																
	プロピザミド	(mg/l)																
	ジクロルボス(DDVP)	(mg/l)																
	フェノブカルブ(BPMC)	(mg/l)																
	イプロベンホス(IBP)	(mg/l)																
	クロルニトロフェン(CNP)	(mg/l)																
	トルエン	(mg/l)																
	キシレン	(mg/l)																
	ﾌﾀﾙ酸ｼﾞｴﾁﾙﾍｷｼﾙ	(mg/l)																
	モリブデン	(mg/l)																
	塩化ビニルモノマー	(mg/l)																
	エピクロロヒドリン	(mg/l)																
	全マンガン	(mg/l)																
	ウラン	(mg/l)																
	フェノール	(mg/l)																
	ホルムアルデヒド	(mg/l)																
	4-t-オクチルフェノール	(mg/l)																
	アニリン	(mg/l)																
	2,4-ジクロロフェノール	(mg/l)																
	ペルフルオロオクタンスルホン酸（PFOS）	(ng/l)																
	ペルフルオロオクタンスルホン酸（PFOS）（直鎖体）	(ng/l)																
	ペルフルオロオクタン酸（PFOA）	(ng/l)																
	ペルフルオロオクタン酸（PFOA）（直鎖体）	(ng/l)																
	PFOS及びPFOAの合算値	(ng/l)																
要測定指標項目	透明度	(m)																
	全有機炭素	(mg/l)																

注1）日間最小値、日間最大値はBOD、CODのみ
注2）90%値は大腸菌数のみ

公 共 用 水 域 水 質 測 定 結 果 総 括 表

2023年度　　（岡山県）　A票

水域名（類型）	調査種類	児島湾(乙)　B (ﾛ)　Ⅳ (ｲ)							測定計画調査	児島湾(乙)　B (ﾛ)　Ⅳ (ｲ)							測定計画調査
河川名（大腸菌数区分）	地点番号								0607								0608
測定地点名（地点統一番号）	採取水層	阿津沖　33-606-05							全層	テイカ沖　33-606-52							表層
調査担当機関　分析担当機関		政令市（水質汚濁防止法による）　岡山県健康づくり財団								政令市（水質汚濁防止法による）　岡山県健康づくり財団							
測定項目	（単位）	平均	最小値	最大値	m／n	x／y	中央値 日間最小	75(90注2)%値 日間最大	k／n	平均	最小値	最大値	m／n	x／y	中央値 日間最小	75(90注2)%値 日間最大	k／n
生活環境項目																	
ｐＨ		8.2	7.8	8.7 *	2/18	2/12	8.2	8.2	18/18	8.2	7.7 *	8.6 *	3/14	3/12	8.2	8.2	14/14
ＤＯ	(mg/l)	9.0	6.2	11	0/18	0/12	9.5	10	18/18	9.2	6.4	11	0/14	0/12	9.6	10	14/14
ＢＯＤ	(mg/l)																
ＣＯＤ	(mg/l)	4.1 *	2.0	7.8 *	11/18	9/12	3.6 * 2.4	4.9 * 7.8 *	18/18	3.9 *	2.4	6.8 *	9/14	8/12	3.3 * 2.6	4.4 * 6.8 *	14/14
ＳＳ	(mg/l)																
大腸菌数	(CFU/100ml)																
n-ﾍｷｻﾝ抽出物質	(mg/l)	ND	ND	ND	0/14	0/12	ND	ND	0/14	ND	ND	ND	0/14	0/12	ND	ND	0/14
全窒素	(mg/l)	0.71	0.42	0.90	0/4	0/4	0.76	0.87	4/4	0.70	0.39	1.0	0/4	0/4	0.71	1.0	4/4
全リン	(mg/l)	0.055	0.029	0.090	0/4	0/4	0.050	0.052	4/4	0.067	0.035	0.14 *	1/4	1/4	0.047	0.053	4/4
全亜鉛	(mg/l)	0.002	0.001	0.002	-/4	-/4	0.002	0.002	4/4								
ノニルフェノール	(mg/l)																
LAS	(mg/l)																
底層ＤＯ	(mg/l)	8.1	5.6	11	-/14	-/12	7.6	9.0	14/14								
健康項目																	
カドミウム	(mg/l)	<0.0003	<0.0003	<0.0003	0/1	0/1	<0.0003	<0.0003	0/1								
全シアン	(mg/l)	ND	ND	ND	0/1	0/1	ND	ND	0/1								
鉛	(mg/l)	<0.005	<0.005	<0.005	0/1	0/1	<0.005	<0.005	0/1								
六価クロム	(mg/l)	<0.01	<0.01	<0.01	0/1	0/1	<0.01	<0.01	0/1								
ヒ素	(mg/l)	<0.005	<0.005	<0.005	0/1	0/1	<0.005	<0.005	0/1								
総水銀	(mg/l)	<0.0005	<0.0005	<0.0005	0/1	0/1	<0.0005	<0.0005	0/1								
アルキル水銀	(mg/l)	ND	ND	ND	0/1	0/1	ND	ND	0/1								
ＰＣＢ	(mg/l)	ND	ND	ND	0/1	0/1	ND	ND	0/1								
ジクロロメタン	(mg/l)	<0.002	<0.002	<0.002	0/1	0/1	<0.002	<0.002	0/1								
四塩化炭素	(mg/l)	<0.0002	<0.0002	<0.0002	0/1	0/1	<0.0002	<0.0002	0/1								
1,2-ｼﾞｸﾛﾛｴﾀﾝ	(mg/l)	<0.0004	<0.0004	<0.0004	0/1	0/1	<0.0004	<0.0004	0/1								
1,1-ｼﾞｸﾛﾛｴﾁﾚﾝ	(mg/l)	<0.002	<0.002	<0.002	0/1	0/1	<0.002	<0.002	0/1								
ｼｽ-1,2-ｼﾞｸﾛﾛｴﾁﾚﾝ	(mg/l)	<0.004	<0.004	<0.004	0/1	0/1	<0.004	<0.004	0/1								
1,1,1-ﾄﾘｸﾛﾛｴﾀﾝ	(mg/l)	<0.0005	<0.0005	<0.0005	0/1	0/1	<0.0005	<0.0005	0/1								
1,1,2-ﾄﾘｸﾛﾛｴﾀﾝ	(mg/l)	<0.0006	<0.0006	<0.0006	0/1	0/1	<0.0006	<0.0006	0/1								
トリクロロエチレン	(mg/l)	<0.001	<0.001	<0.001	0/1	0/1	<0.001	<0.001	0/1								
テトラクロロエチレン	(mg/l)	<0.0005	<0.0005	<0.0005	0/1	0/1	<0.0005	<0.0005	0/1								
1,3-ｼﾞｸﾛﾛﾌﾟﾛﾍﾟﾝ	(mg/l)	<0.0002	<0.0002	<0.0002	0/1	0/1	<0.0002	<0.0002	0/1								
チウラム	(mg/l)	<0.0006	<0.0006	<0.0006	0/1	0/1	<0.0006	<0.0006	0/1								
シマジン	(mg/l)	<0.0003	<0.0003	<0.0003	0/1	0/1	<0.0003	<0.0003	0/1								
チオベンカルブ	(mg/l)	<0.002	<0.002	<0.002	0/1	0/1	<0.002	<0.002	0/1								
ベンゼン	(mg/l)	<0.001	<0.001	<0.001	0/1	0/1	<0.001	<0.001	0/1								
セレン	(mg/l)	<0.002	<0.002	<0.002	0/1	0/1	<0.002	<0.002	0/1								
ほう素	(mg/l)																
ふっ素	(mg/l)																
硝酸性窒素及び亜硝酸性窒素	(mg/l)	0.33	0.17	0.48	0/4	0/4	0.34	0.35	4/4								
1,4-ジオキサン	(mg/l)	<0.005	<0.005	<0.005	0/1	0/1	<0.005	<0.005	0/1								
特殊項目																	
フェノール類	(mg/l)																
銅	(mg/l)	<0.01	<0.01	<0.01	-/2	-/2	<0.01	<0.01	0/2								
亜鉛	(mg/l)	0.002	0.001	0.002	-/4	-/4	0.002	0.002	4/4								
鉄（溶解性）	(mg/l)	0.01	0.01	0.01	-/2	-/2	0.01	0.01	2/2								
マンガン（溶解性）	(mg/l)	0.03	0.01	0.05	-/2	-/2	0.03	0.05	2/2								
クロム	(mg/l)	<0.03	<0.03	<0.03	-/2	-/2	<0.03	<0.03	0/2								

注1）日間最小値、日間最大値はBOD、CODのみ
注2）90%値は大腸菌数のみ

公 共 用 水 域 水 質 測 定 結 果 総 括 表

2023年度　　（岡山県）　B票

水域名（類型）	調査種類	児島湾(乙)　B (ﾛ)　Ⅳ (ｲ)	測定計画調査	児島湾(乙)　B (ﾛ)　Ⅳ (ｲ)	測定計画調査
河川名（大腸菌数区分）	地点番号		0607		0608
測定地点名（地点統一番号）	採取水層	阿津沖　33-606-05	全層	テイカ沖　33-606-52	表層
調査担当機関　分析担当機関		政令市（水質汚濁防止法による）　岡山県健康づくり財団		政令市（水質汚濁防止法による）　岡山県健康づくり財団	

	測定項目	(単位)	平均	最小値	最大値	m／n	x／y	中央値 日間最小	75(90注2)%値 日間最大	k／n	平均	最小値	最大値	m／n	x／y	中央値 日間最小	75(90注2)%値 日間最大	k／n
その他項目	アンモニア態窒素	(mg/l)	0.04	<0.02	0.06	-/4	-/4	0.04	0.06	2/4								
	亜硝酸性窒素	(mg/l)	0.02	<0.01	0.04	-/4	-/4	0.01	0.01	2/4								
	硝酸性窒素	(mg/l)	0.32	0.13	0.47	-/4	-/4	0.33	0.34	4/4								
	有機態窒素	(mg/l)																
	リン酸態リン	(mg/l)	0.03	<0.01	0.05	-/4	-/4	0.02	0.03	2/4								
	電気伝導度	(μS/cm)																
	ＤＯ飽和度	(%)																
	塩化物イオン	(mg/l)																
	塩素量	(‰)																
	クロロフィルａ	(μg/l)	4.4E+00	1.8E+00	7.1E+00	-/4	-/4	4.4E+00	6.8E+00	4/4								
	塩分		14	5.9	29	-/18	-/12	14	18	18/18	20	7.6	30	-/14	-/12	18	27	14/14
	トリハロメタン生成能	(mg/l)																
要監視項目	ＥＰＮ	(mg/l)																
	アンチモン	(mg/l)																
	ニッケル	(mg/l)																
	クロロホルム	(mg/l)																
	ﾄﾗﾝｽ-1,2-ｼﾞｸﾛﾛｴﾁﾚﾝ	(mg/l)																
	1,2-ジクロロプロパン	(mg/l)																
	P-ジクロロベンゼン	(mg/l)																
	イソキサチオン	(mg/l)																
	ダイアジノン	(mg/l)																
	フェニトロチオン(MEP)	(mg/l)																
	イソプロチオラン	(mg/l)																
	オキシン銅(有機銅)	(mg/l)																
	クロロタロニル(TPN)	(mg/l)																
	プロピザミド	(mg/l)																
	ジクロルボス(DDVP)	(mg/l)																
	フェノブカルブ(BPMC)	(mg/l)																
	イプロベンホス(IBP)	(mg/l)																
	クロルニトロフェン(CNP)	(mg/l)																
	トルエン	(mg/l)																
	キシレン	(mg/l)																
	ﾌﾀﾙ酸ｼﾞｴﾁﾙﾍｷｼﾙ	(mg/l)																
	モリブデン	(mg/l)																
	塩化ビニルモノマー	(mg/l)																
	エピクロロヒドリン	(mg/l)																
	全マンガン	(mg/l)																
	ウラン	(mg/l)																
	フェノール	(mg/l)																
	ホルムアルデヒド	(mg/l)																
	4-t-オクチルフェノール	(mg/l)																
	アニリン	(mg/l)																
	2,4-ジクロロフェノール	(mg/l)																
	ペルフルオロオクタンスルホン酸（PFOS）	(ng/l)																
	ペルフルオロオクタンスルホン酸（PFOS）（直鎖体）	(ng/l)																
	ペルフルオロオクタン酸（PFOA）	(ng/l)																
	ペルフルオロオクタン酸（PFOA）（直鎖体）	(ng/l)																
	PFOS及びPFOAの合算値	(ng/l)																
要測定指標項目	透明度	(m)	1.4	1.1	2.3	-/14	-/12	1.4	1.4	14/14	1.1	0.8	1.7	-/14	-/12	1.1	1.2	14/14
	全有機炭素	(mg/l)																

注1）日間最小値、日間最大値はBOD、CODのみ
注2）90%値は大腸菌数のみ

公 共 用 水 域 水 質 測 定 結 果 総 括 表

2023年度　　（岡山県）　A票

水域名（類型）	調査種類	児島湾(乙)　B (ﾛ)　Ⅳ (ｲ)	測定計画調査	児島湾(乙)　B (ﾛ)　Ⅳ (ｲ)	測定計画調査
河川名（大腸菌数区分）	地点番号		0608		0608
測定地点名（地点統一番号）	採取水層	テイカ沖　33-606-52	中層	テイカ沖　33-606-52	全層
調査担当機関　分析担当機関		政令市（水質汚濁防止法による）　岡山県健康づくり財団		政令市（水質汚濁防止法による）　岡山県健康づくり財団	

	測定項目	(単位)	平均	最小値	最大値	m／n	x／y	中央値 日間最小	75(90注2)%値 日間最大	k／n	平均	最小値	最大値	m／n	x／y	中央値 日間最小	75(90注2)%値 日間最大	k／n
生活環境項目	ｐＨ		8.1	8.0	8.1	0/4	0/2	8.1	8.1	4/4	8.2	7.7 *	8.6 *	3/18	3/12	8.2	8.2	18/18
	ＤＯ	(mg/1)	8.5	7.4	9.6	0/4	0/2	8.5	9.2	4/4	9.2	6.4	11	0/18	0/12	9.5	10	18/18
	ＢＯＤ	(mg/1)																
	ＣＯＤ	(mg/1)	3.8 *	2.7	4.8 *	2/4	1/2	3.8 * 2.9	4.7 * 4.7 *	4/4	3.9 *	2.4	6.8 *	11/18	8/12	3.3 * 2.7	4.4 * 6.8 *	18/18
	ＳＳ	(mg/1)																
	大腸菌数	(CFU/100ml)																
	n-ﾍｷｻﾝ抽出物質	(mg/1)									ND	ND	ND	0/14	0/12	ND	ND	0/14
	全窒素	(mg/1)									0.70	0.39	1.0	0/4	0/4	0.71	1.0	4/4
	全リン	(mg/1)									0.067	0.035	0.14 *	1/4	1/4	0.047	0.053	4/4
	全亜鉛	(mg/1)																
	ノニルフェノール	(mg/1)																
	LAS	(mg/1)																
	底層ＤＯ	(mg/1)																
健康項目	カドミウム	(mg/1)																
	全シアン	(mg/1)																
	鉛	(mg/1)																
	六価クロム	(mg/1)																
	ヒ素	(mg/1)																
	総水銀	(mg/1)																
	アルキル水銀	(mg/1)																
	ＰＣＢ	(mg/1)																
	ジクロロメタン	(mg/1)																
	四塩化炭素	(mg/1)																
	1,2-ｼﾞｸﾛﾛｴﾀﾝ	(mg/1)																
	1,1-ｼﾞｸﾛﾛｴﾁﾚﾝ	(mg/1)																
	ｼｽ-1,2-ｼﾞｸﾛﾛｴﾁﾚﾝ	(mg/1)																
	1,1,1-ﾄﾘｸﾛﾛｴﾀﾝ	(mg/1)																
	1,1,2-ﾄﾘｸﾛﾛｴﾀﾝ	(mg/1)																
	トリクロロエチレン	(mg/1)																
	テトラクロロエチレン	(mg/1)																
	1,3-ｼﾞｸﾛﾛﾌﾟﾛﾍﾟﾝ	(mg/1)																
	チウラム	(mg/1)																
	シマジン	(mg/1)																
	チオベンカルブ	(mg/1)																
	ベンゼン	(mg/1)																
	セレン	(mg/1)																
	ほう素	(mg/1)																
	ふっ素	(mg/1)																
	硝酸性窒素及び亜硝酸性窒素	(mg/1)																
	1,4-ジオキサン	(mg/1)																
特殊項目	フェノール類	(mg/1)																
	銅	(mg/1)																
	亜鉛	(mg/1)																
	鉄（溶解性）	(mg/1)																
	マンガン（溶解性）	(mg/1)																
	クロム	(mg/1)																

注1）日間最小値、日間最大値はBOD、CODのみ
注2）90%値は大腸菌数のみ

公 共 用 水 域 水 質 測 定 結 果 総 括 表

2023年度　　（岡山県）　B票

水域名（類型）	調査種類	児島湾(乙)　B (ﾛ)　Ⅳ (ｲ)	測定計画調査	児島湾(乙)　B (ﾛ)　Ⅳ (ｲ)	測定計画調査
河川名（大腸菌数区分）	地点番号		0608		0608
測定地点名（地点統一番号）	採取水層	テイカ沖　33-606-52	中層	テイカ沖　33-606-52	全層
調査担当機関　分析担当機関		政令市（水質汚濁防止法による）　岡山県健康づくり財団		政令市（水質汚濁防止法による）　岡山県健康づくり財団	

	測定項目	(単位)	平均	最小値	最大値	m／n	x／y	中央値 日間最小	75(90注2)%値 日間最大	k／n	平均	最小値	最大値	m／n	x／y	中央値 日間最小	75(90注2)%値 日間最大	k／n
その他項目	アンモニア態窒素	(mg/l)																
	亜硝酸性窒素	(mg/l)																
	硝酸性窒素	(mg/l)																
	有機態窒素	(mg/l)																
	リン酸態リン	(mg/l)																
	電気伝導度	(μS/cm)																
	ＤＯ飽和度	(%)																
	塩化物イオン	(mg/l)																
	塩素量	(‰)																
	クロロフィルａ	(μg/l)																
	塩分		28	26	29	-/4	-/2	28	29	4/4	21	7.6	30	-/18	-/12	20	27	18/18
	トリハロメタン生成能	(mg/l)																
要監視項目	ＥＰＮ	(mg/l)																
	アンチモン	(mg/l)																
	ニッケル	(mg/l)																
	クロロホルム	(mg/l)																
	ﾄﾗﾝｽ-1,2-ｼﾞｸﾛﾛｴﾁﾚﾝ	(mg/l)																
	1,2-ジクロロプロパン	(mg/l)																
	P-ジクロロベンゼン	(mg/l)																
	イソキサチオン	(mg/l)																
	ダイアジノン	(mg/l)																
	フェニトロチオン(MEP)	(mg/l)																
	イソプロチオラン	(mg/l)																
	オキシン銅(有機銅)	(mg/l)																
	クロロタロニル(TPN)	(mg/l)																
	プロピザミド	(mg/l)																
	ジクロルボス(DDVP)	(mg/l)																
	フェノブカルブ(BPMC)	(mg/l)																
	イプロベンホス(IBP)	(mg/l)																
	クロルニトロフェン(CNP)	(mg/l)																
	トルエン	(mg/l)																
	キシレン	(mg/l)																
	ﾌﾀﾙ酸ｼﾞｴﾁﾙﾍｷｼﾙ	(mg/l)																
	モリブデン	(mg/l)																
	塩化ビニルモノマー	(mg/l)																
	エピクロロヒドリン	(mg/l)																
	全マンガン	(mg/l)																
	ウラン	(mg/l)																
	フェノール	(mg/l)																
	ホルムアルデヒド	(mg/l)																
	4-t-オクチルフェノール	(mg/l)																
	アニリン	(mg/l)																
	2,4-ジクロロフェノール	(mg/l)																
	ペルフルオロオクタンスルホン酸（PFOS）	(ng/l)																
	ペルフルオロオクタンスルホン酸（PFOS）（直鎖体）	(ng/l)																
	ペルフルオロオクタン酸（PFOA）	(ng/l)																
	ペルフルオロオクタン酸（PFOA）（直鎖体）	(ng/l)																
	PFOS及びPFOAの合算値	(ng/l)																
要測定指標項目	透明度	(m)									1.1	0.8	1.7	-/14	-/12	1.1	1.2	14/14
	全有機炭素	(mg/l)																

注1）日間最小値、日間最大値はBOD、CODのみ
注2）90%値は大腸菌数のみ

公 共 用 水 域 水 質 測 定 結 果 総 括 表

2023年度　　（岡山県）　A票

水域名（類型）	調査種類	児島湾(乙)　B (ﾛ)　Ⅳ (ｲ)	測定計画調査	児島湾(乙)　B (ﾛ)　Ⅳ (ｲ)	測定計画調査
河川名（大腸菌数区分）	地点番号		0609		0609
測定地点名（地点統一番号）	採取水層	向小串沖　33-606-06	表層	向小串沖　33-606-06	中層
調査担当機関　分析担当機関		政令市（水質汚濁防止法による）　岡山県健康づくり財団		政令市（水質汚濁防止法による）　岡山県健康づくり財団	

	測定項目	(単位)	平均	最小値	最大値	m／n	x／y	中央値 日間最小	75(90注2)%値 日間最大	k／n	平均	最小値	最大値	m／n	x／y	中央値 日間最小	75(90注2)%値 日間最大	k／n
生活環境項目	ｐＨ		8.1	7.7 *	8.4 *	3/14	3/12	8.1	8.2	14/14	8.1	8.0	8.1	0/4	0/2	8.1	8.1	4/4
	ＤＯ	(mg/l)	9.1	6.8	12	0/14	0/12	9.3	9.6	14/14	8.3	7.6	9.2	0/4	0/2	8.3	8.9	4/4
	ＢＯＤ	(mg/l)																
	ＣＯＤ	(mg/l)	2.9	1.4	4.4 *	6/14	6/12	3.2 * 1.4	3.7 * 4.4 *	14/14	2.6	2.2	3.2 *	1/4	0/2	2.6 2.4	2.7 2.7	4/4
	ＳＳ	(mg/l)	2	2	2	-/1	-/1	2	2	1/1								
	大腸菌数	(CFU/100ml)																
	n-ﾍｷｻﾝ抽出物質	(mg/l)	ND	ND	ND	0/14	0/12	ND	ND	0/14								
	全窒素	(mg/l)	0.54	0.20	0.96	0/12	0/12	0.45	0.85	12/12								
	全リン	(mg/l)	0.044	0.016	0.082	0/12	0/12	0.039	0.048	12/12								
	全亜鉛	(mg/l)	0.002	0.001	0.002	-/4	-/4	0.002	0.002	4/4								
	ノニルフェノール	(mg/l)	<0.00006	<0.00006	<0.00006	-/4	-/4	<0.00006	<0.00006	0/4								
	LAS	(mg/l)	0.0011	0.0006	0.0018	-/4	-/4	0.0009	0.0010	4/4								
	底層ＤＯ	(mg/l)																
健康項目	カドミウム	(mg/l)	<0.0003	<0.0003	<0.0003	0/1	0/1	<0.0003	<0.0003	0/1								
	全シアン	(mg/l)	ND	ND	ND	0/1	0/1	ND	ND	0/1								
	鉛	(mg/l)	<0.005	<0.005	<0.005	0/1	0/1	<0.005	<0.005	0/1								
	六価クロム	(mg/l)	<0.01	<0.01	<0.01	0/1	0/1	<0.01	<0.01	0/1								
	ヒ素	(mg/l)	<0.005	<0.005	<0.005	0/1	0/1	<0.005	<0.005	0/1								
	総水銀	(mg/l)	<0.0005	<0.0005	<0.0005	0/1	0/1	<0.0005	<0.0005	0/1								
	アルキル水銀	(mg/l)	ND	ND	ND	0/1	0/1	ND	ND	0/1								
	ＰＣＢ	(mg/l)	ND	ND	ND	0/1	0/1	ND	ND	0/1								
	ジクロロメタン	(mg/l)	<0.002	<0.002	<0.002	0/1	0/1	<0.002	<0.002	0/1								
	四塩化炭素	(mg/l)	<0.0002	<0.0002	<0.0002	0/1	0/1	<0.0002	<0.0002	0/1								
	1,2-ｼﾞｸﾛﾛｴﾀﾝ	(mg/l)	<0.0004	<0.0004	<0.0004	0/1	0/1	<0.0004	<0.0004	0/1								
	1,1-ｼﾞｸﾛﾛｴﾁﾚﾝ	(mg/l)	<0.002	<0.002	<0.002	0/1	0/1	<0.002	<0.002	0/1								
	ｼｽ-1,2-ｼﾞｸﾛﾛｴﾁﾚﾝ	(mg/l)	<0.004	<0.004	<0.004	0/1	0/1	<0.004	<0.004	0/1								
	1,1,1-ﾄﾘｸﾛﾛｴﾀﾝ	(mg/l)	<0.0005	<0.0005	<0.0005	0/1	0/1	<0.0005	<0.0005	0/1								
	1,1,2-ﾄﾘｸﾛﾛｴﾀﾝ	(mg/l)	<0.0006	<0.0006	<0.0006	0/1	0/1	<0.0006	<0.0006	0/1								
	トリクロロエチレン	(mg/l)	<0.001	<0.001	<0.001	0/1	0/1	<0.001	<0.001	0/1								
	テトラクロロエチレン	(mg/l)	<0.0005	<0.0005	<0.0005	0/1	0/1	<0.0005	<0.0005	0/1								
	1,3-ｼﾞｸﾛﾛﾌﾟﾛﾍﾟﾝ	(mg/l)	<0.0002	<0.0002	<0.0002	0/1	0/1	<0.0002	<0.0002	0/1								
	チウラム	(mg/l)	<0.0006	<0.0006	<0.0006	0/1	0/1	<0.0006	<0.0006	0/1								
	シマジン	(mg/l)	<0.0003	<0.0003	<0.0003	0/1	0/1	<0.0003	<0.0003	0/1								
	チオベンカルブ	(mg/l)	<0.002	<0.002	<0.002	0/1	0/1	<0.002	<0.002	0/1								
	ベンゼン	(mg/l)	<0.001	<0.001	<0.001	0/1	0/1	<0.001	<0.001	0/1								
	セレン	(mg/l)	<0.002	<0.002	<0.002	0/1	0/1	<0.002	<0.002	0/1								
	ほう素	(mg/l)																
	ふっ素	(mg/l)																
	硝酸性窒素及び亜硝酸性窒素	(mg/l)	0.23	<0.03	0.65	0/12	0/12	0.12	0.42	8/12								
	1,4-ジオキサン	(mg/l)	<0.005	<0.005	<0.005	0/1	0/1	<0.005	<0.005	0/1								
特殊項目	フェノール類	(mg/l)																
	銅	(mg/l)	<0.01	<0.01	<0.01	-/2	-/2	<0.01	<0.01	0/2								
	亜鉛	(mg/l)	0.002	0.001	0.002	-/4	-/4	0.002	0.002	4/4								
	鉄（溶解性）	(mg/l)	0.05	<0.01	0.08	-/2	-/2	0.05	0.08	1/2								
	マンガン（溶解性）	(mg/l)	0.02	<0.01	0.03	-/2	-/2	0.02	0.03	1/2								
	クロム	(mg/l)	<0.03	<0.03	<0.03	-/2	-/2	<0.03	<0.03	0/2								

注1）日間最小値、日間最大値はBOD、CODのみ
注2）90%値は大腸菌数のみ

公 共 用 水 域 水 質 測 定 結 果 総 括 表

2023年度　　（岡山県）　B票

水域名（類型）	調査種類	児島湾(乙)　B (ﾛ)　Ⅳ (ｲ)	測定計画調査	児島湾(乙)　B (ﾛ)　Ⅳ (ｲ)	測定計画調査
河川名（大腸菌数区分）	地点番号		0609		0609
測定地点名（地点統一番号）	採取水層	向小串沖　33-606-06	表層	向小串沖　33-606-06	中層
調査担当機関　分析担当機関		政令市（水質汚濁防止法による）　岡山県健康づくり財団		政令市（水質汚濁防止法による）　岡山県健康づくり財団	

	測定項目	(単位)	平均	最小値	最大値	m／n	x／y	中央値 日間最小	75(90注2)%値 日間最大	k／n	平均	最小値	最大値	m／n	x／y	中央値 日間最小	75(90注2)%値 日間最大	k／n
その他項目	アンモニア態窒素	(mg/l)	0.03	<0.02	0.06	-/12	-/12	0.02	0.03	7/12								
	亜硝酸性窒素	(mg/l)	0.01	<0.01	0.05	-/12	-/12	<0.01	<0.01	2/12								
	硝酸性窒素	(mg/l)	0.22	<0.02	0.64	-/12	-/12	0.09	0.41	8/12								
	有機態窒素	(mg/l)																
	リン酸態リン	(mg/l)	0.02	<0.01	0.05	-/12	-/12	0.01	0.02	8/12								
	電気伝導度	(μS/cm)																
	ＤＯ飽和度	(%)																
	塩化物イオン	(mg/l)																
	塩素量	(‰)																
	クロロフィルａ	(μg/l)	5.2E+00	1.8E+00	1.3E+01	-/12	-/12	4.6E+00	5.7E+00	12/12								
	塩分		19	6.0	31	-/14	-/12	19	26	14/14	29	27	29	-/4	-/2	29	29	4/4
	トリハロメタン生成能	(mg/l)																
要監視項目	ＥＰＮ	(mg/l)																
	アンチモン	(mg/l)																
	ニッケル	(mg/l)																
	クロロホルム	(mg/l)																
	ﾄﾗﾝｽ-1,2-ｼﾞｸﾛﾛｴﾁﾚﾝ	(mg/l)																
	1,2-ジクロロプロパン	(mg/l)																
	P-ジクロロベンゼン	(mg/l)																
	イソキサチオン	(mg/l)																
	ダイアジノン	(mg/l)																
	フェニトロチオン(MEP)	(mg/l)																
	イソプロチオラン	(mg/l)																
	オキシン銅(有機銅)	(mg/l)																
	クロロタロニル(TPN)	(mg/l)																
	プロピザミド	(mg/l)																
	ジクロルボス(DDVP)	(mg/l)																
	フェノブカルブ(BPMC)	(mg/l)																
	イプロベンホス(IBP)	(mg/l)																
	クロルニトロフェン(CNP)	(mg/l)																
	トルエン	(mg/l)																
	キシレン	(mg/l)																
	ﾌﾀﾙ酸ｼﾞｴﾁﾙﾍｷｼﾙ	(mg/l)																
	モリブデン	(mg/l)																
	塩化ビニルモノマー	(mg/l)																
	エピクロロヒドリン	(mg/l)																
	全マンガン	(mg/l)																
	ウラン	(mg/l)																
	フェノール	(mg/l)																
	ホルムアルデヒド	(mg/l)																
	4-t-オクチルフェノール	(mg/l)																
	アニリン	(mg/l)																
	2,4-ジクロロフェノール	(mg/l)																
	ペルフルオロオクタンスルホン酸（PFOS）	(ng/l)																
	ペルフルオロオクタンスルホン酸（PFOS）（直鎖体）	(ng/l)																
	ペルフルオロオクタン酸（PFOA）	(ng/l)																
	ペルフルオロオクタン酸（PFOA）（直鎖体）	(ng/l)																
	PFOS及びPFOAの合算値	(ng/l)																
要測定指標項目	透明度	(m)	2.0	1.2	2.9	-/14	-/12	1.9	2.1	14/14								
	全有機炭素	(mg/l)																

注1）日間最小値、日間最大値はBOD、CODのみ
注2）90%値は大腸菌数のみ

公 共 用 水 域 水 質 測 定 結 果 総 括 表

2023年度　　（岡山県）　A票

水域名（類型）	調査種類	児島湾(乙)　B（ﾛ）　Ⅳ（ｲ）	測定計画調査	児島湾(乙)　B（ﾛ）　Ⅳ（ｲ）	測定計画調査
河川名（大腸菌数区分）	地点番号		0609		0609
測定地点名（地点統一番号）	採取水層	向小串沖　33-606-06	下層	向小串沖　33-606-06	全層
調査担当機関　分析担当機関		政令市（水質汚濁防止法による）　岡山県健康づくり財団		政令市（水質汚濁防止法による）　岡山県健康づくり財団	

	測定項目	(単位)	平均	最小値	最大値	m／n	x／y	中央値 日間最小	75(90注2)%値 日間最大	k／n	平均	最小値	最大値	m／n	x／y	中央値 日間最小	75(90注2)%値 日間最大	k／n
生活環境項目	ｐＨ										8.1	7.7 *	8.4 *	3/18	3/12	8.1	8.2	18/18
	ＤＯ	(mg/l)									9.0	6.8	12	0/18	0/12	9.3	9.5	18/18
	ＢＯＤ	(mg/l)																
	ＣＯＤ	(mg/l)									2.9	1.4	4.4 *	7/18	5/12	3.0	3.7 *	18/18
																1.4	4.4 *	
	ＳＳ	(mg/l)									2	2	2	-/1	-/1	2	2	1/1
	大腸菌数	(CFU/100ml)																
	n-ﾍｷｻﾝ抽出物質	(mg/l)									ND	ND	ND	0/14	0/12	ND	ND	0/14
	全窒素	(mg/l)									0.54	0.20	0.96	0/12	0/12	0.45	0.85	12/12
	全リン	(mg/l)									0.044	0.016	0.082	0/12	0/12	0.039	0.048	12/12
	全亜鉛	(mg/l)									0.002	0.001	0.002	-/4	-/4	0.002	0.002	4/4
	ノニルフェノール	(mg/l)									<0.00006	<0.00006	<0.00006	-/4	-/4	<0.00006	<0.00006	0/4
	LAS	(mg/l)									0.0011	0.0006	0.0018	-/4	-/4	0.0009	0.0010	4/4
	底層ＤＯ	(mg/l)	8.3	6.4	10	-/14	-/12	8.1	9.2	14/14	8.3	6.4	10	-/14	-/12	8.1	9.2	14/14
健康項目	カドミウム	(mg/l)									<0.0003	<0.0003	<0.0003	0/1	0/1	<0.0003	<0.0003	0/1
	全シアン	(mg/l)									ND	ND	ND	0/1	0/1	ND	ND	0/1
	鉛	(mg/l)									<0.005	<0.005	<0.005	0/1	0/1	<0.005	<0.005	0/1
	六価クロム	(mg/l)									<0.01	<0.01	<0.01	0/1	0/1	<0.01	<0.01	0/1
	ヒ素	(mg/l)									<0.005	<0.005	<0.005	0/1	0/1	<0.005	<0.005	0/1
	総水銀	(mg/l)									<0.0005	<0.0005	<0.0005	0/1	0/1	<0.0005	<0.0005	0/1
	アルキル水銀	(mg/l)									ND	ND	ND	0/1	0/1	ND	ND	0/1
	ＰＣＢ	(mg/l)									ND	ND	ND	0/1	0/1	ND	ND	0/1
	ジクロロメタン	(mg/l)									<0.002	<0.002	<0.002	0/1	0/1	<0.002	<0.002	0/1
	四塩化炭素	(mg/l)									<0.0002	<0.0002	<0.0002	0/1	0/1	<0.0002	<0.0002	0/1
	1,2-ｼﾞｸﾛﾛｴﾀﾝ	(mg/l)									<0.0004	<0.0004	<0.0004	0/1	0/1	<0.0004	<0.0004	0/1
	1,1-ｼﾞｸﾛﾛｴﾁﾚﾝ	(mg/l)									<0.002	<0.002	<0.002	0/1	0/1	<0.002	<0.002	0/1
	ｼｽ-1,2-ｼﾞｸﾛﾛｴﾁﾚﾝ	(mg/l)									<0.004	<0.004	<0.004	0/1	0/1	<0.004	<0.004	0/1
	1,1,1-ﾄﾘｸﾛﾛｴﾀﾝ	(mg/l)									<0.0005	<0.0005	<0.0005	0/1	0/1	<0.0005	<0.0005	0/1
	1,1,2-ﾄﾘｸﾛﾛｴﾀﾝ	(mg/l)									<0.0006	<0.0006	<0.0006	0/1	0/1	<0.0006	<0.0006	0/1
	トリクロロエチレン	(mg/l)									<0.001	<0.001	<0.001	0/1	0/1	<0.001	<0.001	0/1
	テトラクロロエチレン	(mg/l)									<0.0005	<0.0005	<0.0005	0/1	0/1	<0.0005	<0.0005	0/1
	1,3-ｼﾞｸﾛﾛﾌﾟﾛﾍﾟﾝ	(mg/l)									<0.0002	<0.0002	<0.0002	0/1	0/1	<0.0002	<0.0002	0/1
	チウラム	(mg/l)									<0.0006	<0.0006	<0.0006	0/1	0/1	<0.0006	<0.0006	0/1
	シマジン	(mg/l)									<0.0003	<0.0003	<0.0003	0/1	0/1	<0.0003	<0.0003	0/1
	チオベンカルブ	(mg/l)									<0.002	<0.002	<0.002	0/1	0/1	<0.002	<0.002	0/1
	ベンゼン	(mg/l)									<0.001	<0.001	<0.001	0/1	0/1	<0.001	<0.001	0/1
	セレン	(mg/l)									<0.002	<0.002	<0.002	0/1	0/1	<0.002	<0.002	0/1
	ほう素	(mg/l)																
	ふっ素	(mg/l)																
	硝酸性窒素及び亜硝酸性窒素	(mg/l)									0.23	<0.03	0.65	0/12	0/12	0.12	0.42	8/12
	1,4-ジオキサン	(mg/l)									<0.005	<0.005	<0.005	0/1	0/1	<0.005	<0.005	0/1
特殊項目	フェノール類	(mg/l)																
	銅	(mg/l)									<0.01	<0.01	<0.01	-/2	-/2	<0.01	<0.01	0/2
	亜鉛	(mg/l)									0.002	0.001	0.002	-/4	-/4	0.002	0.002	4/4
	鉄（溶解性）	(mg/l)									0.05	<0.01	0.08	-/2	-/2	0.05	0.08	1/2
	マンガン（溶解性）	(mg/l)									0.02	<0.01	0.03	-/2	-/2	0.02	0.03	1/2
	クロム	(mg/l)									<0.03	<0.03	<0.03	-/2	-/2	<0.03	<0.03	0/2

注1）日間最小値、日間最大値はBOD、CODのみ
注2）90%値は大腸菌数のみ

公 共 用 水 域 水 質 測 定 結 果 総 括 表

2023年度　　(岡山県)　B票

水域名（類型）	調査種類	児島湾(乙)　B (ﾛ)　Ⅳ (ｲ)	測定計画調査	児島湾(乙)　B (ﾛ)　Ⅳ (ｲ)	測定計画調査
河川名（大腸菌数区分）	地点番号		0609		0609
測定地点名（地点統一番号）	採取水層	向小串沖　33-606-06	下層	向小串沖　33-606-06	全層
調査担当機関　分析担当機関		政令市（水質汚濁防止法による）　岡山県健康づくり財団		政令市（水質汚濁防止法による）　岡山県健康づくり財団	

	測定項目	(単位)	平均	最小値	最大値	m／n	x／y	中央値 日間最小	75(90注2)%値 日間最大	k／n	平均	最小値	最大値	m／n	x／y	中央値 日間最小	75(90注2)%値 日間最大	k／n
その他項目	アンモニア態窒素	(mg/l)									0.03	<0.02	0.06	-/12	-/12	0.02	0.03	7/12
	亜硝酸性窒素	(mg/l)									0.01	<0.01	0.05	-/12	-/12	<0.01	<0.01	2/12
	硝酸性窒素	(mg/l)									0.22	<0.02	0.64	-/12	-/12	0.09	0.41	8/12
	有機態窒素	(mg/l)																
	リン酸態リン	(mg/l)									0.02	<0.01	0.05	-/12	-/12	0.01	0.02	8/12
	電気伝導度	(μS/cm)																
	ＤＯ飽和度	(%)																
	塩化物イオン	(mg/l)																
	塩素量	(‰)																
	クロロフィルａ	(μg/l)									5.2E+00	1.8E+00	1.3E+01	-/12	-/12	4.6E+00	5.7E+00	12/12
	塩分										19	6.0	31	-/18	-/12	21	27	18/18
	トリハロメタン生成能	(mg/l)																
要監視項目	ＥＰＮ	(mg/l)																
	アンチモン	(mg/l)																
	ニッケル	(mg/l)																
	クロロホルム	(mg/l)																
	ﾄﾗﾝｽ-1,2-ｼﾞｸﾛﾛｴﾁﾚﾝ	(mg/l)																
	1,2-ジクロロプロパン	(mg/l)																
	P-ジクロロベンゼン	(mg/l)																
	イソキサチオン	(mg/l)																
	ダイアジノン	(mg/l)																
	フェニトロチオン(MEP)	(mg/l)																
	イソプロチオラン	(mg/l)																
	オキシン銅(有機銅)	(mg/l)																
	クロロタロニル(TPN)	(mg/l)																
	プロピザミド	(mg/l)																
	ジクロルボス(DDVP)	(mg/l)																
	フェノブカルブ(BPMC)	(mg/l)																
	イプロベンホス(IBP)	(mg/l)																
	クロルニトロフェン(CNP)	(mg/l)																
	トルエン	(mg/l)																
	キシレン	(mg/l)																
	ﾌﾀﾙ酸ｼﾞｴﾁﾙﾍｷｼﾙ	(mg/l)																
	モリブデン	(mg/l)																
	塩化ビニルモノマー	(mg/l)																
	エピクロロヒドリン	(mg/l)																
	全マンガン	(mg/l)																
	ウラン	(mg/l)																
	フェノール	(mg/l)																
	ホルムアルデヒド	(mg/l)																
	4-t-オクチルフェノール	(mg/l)																
	アニリン	(mg/l)																
	2,4-ジクロロフェノール	(mg/l)																
	ペルフルオロオクタンスルホン酸（PFOS）	(ng/l)																
	ペルフルオロオクタンスルホン酸（PFOS）（直鎖体）	(ng/l)																
	ペルフルオロオクタン酸（PFOA）	(ng/l)																
	ペルフルオロオクタン酸（PFOA）（直鎖体）	(ng/l)																
	PFOS及びPFOAの合算値	(ng/l)																
要測定指標項目	透明度	(m)									2.0	1.2	2.9	-/14	-/12	1.9	2.1	14/14
	全有機炭素	(mg/l)																

注1）日間最小値、日間最大値はBOD、CODのみ
注2）90%値は大腸菌数のみ

公 共 用 水 域 水 質 測 定 結 果 総 括 表

2023年度　　（岡山県）　A票

水域名（類型）	調査種類	児島湾(丙)　A（イ）　Ⅱ（イ）	測定計画調査	児島湾(丙)　A（イ）　Ⅱ（イ）	測定計画調査
河川名（大腸菌数区分）	地点番号	海域A(20)	0610	海域A(20)	0610
測定地点名（地点統一番号）	採取水層	別荘沖　33-607-01	表層	別荘沖　33-607-01	中層
調査担当機関　分析担当機関		政令市（水質汚濁防止法による）　岡山県健康づくり財団		政令市（水質汚濁防止法による）　岡山県健康づくり財団	

	測定項目	(単位)	平均	最小値	最大値	m／n	x／y	中央値 日間最小	75(90注2)%値 日間最大	k／n	平均	最小値	最大値	m／n	x／y	中央値 日間最小	75(90注2)%値 日間最大	k／n
生活環境項目	ｐＨ		8.2	7.9	8.6 *	1/14	1/12	8.1	8.2	14/14	8.1	8.0	8.1	0/4	0/2	8.1	8.1	4/4
	ＤＯ	(mg/l)	8.9	7.2 *	10	2/14	2/12	9.3	9.8	14/14	8.7	8.0	9.6	0/4	0/2	8.7	9.2	4/4
	ＢＯＤ	(mg/l)																
	ＣＯＤ	(mg/l)	2.6 *	1.1	4.9 *	8/14	6/12	2.2 * 1.1	3.9 * 4.9 *	14/14	2.0	1.5	2.3 *	2/4	1/2	2.0 1.8	2.1 * 2.1 *	4/4
	ＳＳ	(mg/l)																
	大腸菌数	(CFU/100ml)	1.8E+00	<1	7.8E+01	-/14	-/12	1.0E+00	2.0E+00	7/14								
	n-ﾍｷｻﾝ抽出物質	(mg/l)	ND	ND	ND	0/14	0/12	ND	ND	0/14								
	全窒素	(mg/l)	0.39 *	0.17	0.76 *	2/4	2/4	0.32 *	0.37 *	4/4								
	全リン	(mg/l)	0.039 *	0.022	0.072 *	2/4	2/4	0.031 *	0.036 *	4/4								
	全亜鉛	(mg/l)	0.002	0.001	0.003	-/4	-/4	0.002	0.002	4/4								
	ノニルフェノール	(mg/l)																
	LAS	(mg/l)																
	底層ＤＯ	(mg/l)																
健康項目	カドミウム	(mg/l)	<0.0003	<0.0003	<0.0003	0/1	0/1	<0.0003	<0.0003	0/1								
	全シアン	(mg/l)	ND	ND	ND	0/1	0/1	ND	ND	0/1								
	鉛	(mg/l)	<0.005	<0.005	<0.005	0/1	0/1	<0.005	<0.005	0/1								
	六価クロム	(mg/l)	<0.01	<0.01	<0.01	0/1	0/1	<0.01	<0.01	0/1								
	ヒ素	(mg/l)	<0.005	<0.005	<0.005	0/1	0/1	<0.005	<0.005	0/1								
	総水銀	(mg/l)	<0.0005	<0.0005	<0.0005	0/1	0/1	<0.0005	<0.0005	0/1								
	アルキル水銀	(mg/l)	ND	ND	ND	0/1	0/1	ND	ND	0/1								
	ＰＣＢ	(mg/l)	ND	ND	ND	0/1	0/1	ND	ND	0/1								
	ジクロロメタン	(mg/l)	<0.002	<0.002	<0.002	0/1	0/1	<0.002	<0.002	0/1								
	四塩化炭素	(mg/l)	<0.0002	<0.0002	<0.0002	0/1	0/1	<0.0002	<0.0002	0/1								
	1,2-ｼﾞｸﾛﾛｴﾀﾝ	(mg/l)	<0.0004	<0.0004	<0.0004	0/1	0/1	<0.0004	<0.0004	0/1								
	1,1-ｼﾞｸﾛﾛｴﾁﾚﾝ	(mg/l)	<0.002	<0.002	<0.002	0/1	0/1	<0.002	<0.002	0/1								
	ｼｽ-1,2-ｼﾞｸﾛﾛｴﾁﾚﾝ	(mg/l)	<0.004	<0.004	<0.004	0/1	0/1	<0.004	<0.004	0/1								
	1,1,1-ﾄﾘｸﾛﾛｴﾀﾝ	(mg/l)	<0.0005	<0.0005	<0.0005	0/1	0/1	<0.0005	<0.0005	0/1								
	1,1,2-ﾄﾘｸﾛﾛｴﾀﾝ	(mg/l)	<0.0006	<0.0006	<0.0006	0/1	0/1	<0.0006	<0.0006	0/1								
	トリクロロエチレン	(mg/l)	<0.001	<0.001	<0.001	0/1	0/1	<0.001	<0.001	0/1								
	テトラクロロエチレン	(mg/l)	<0.0005	<0.0005	<0.0005	0/1	0/1	<0.0005	<0.0005	0/1								
	1,3-ｼﾞｸﾛﾛﾌﾟﾛﾍﾟﾝ	(mg/l)	<0.0002	<0.0002	<0.0002	0/1	0/1	<0.0002	<0.0002	0/1								
	チウラム	(mg/l)	<0.0006	<0.0006	<0.0006	0/1	0/1	<0.0006	<0.0006	0/1								
	シマジン	(mg/l)	<0.0003	<0.0003	<0.0003	0/1	0/1	<0.0003	<0.0003	0/1								
	チオベンカルブ	(mg/l)	<0.002	<0.002	<0.002	0/1	0/1	<0.002	<0.002	0/1								
	ベンゼン	(mg/l)	<0.001	<0.001	<0.001	0/1	0/1	<0.001	<0.001	0/1								
	セレン	(mg/l)	<0.002	<0.002	<0.002	0/1	0/1	<0.002	<0.002	0/1								
	ほう素	(mg/l)																
	ふっ素	(mg/l)																
	硝酸性窒素及び亜硝酸性窒素	(mg/l)	0.17	<0.03	0.48	0/4	0/4	0.08	0.09	3/4								
	1,4-ジオキサン	(mg/l)	<0.005	<0.005	<0.005	0/1	0/1	<0.005	<0.005	0/1								
特殊項目	フェノール類	(mg/l)																
	銅	(mg/l)	<0.01	<0.01	<0.01	-/2	-/2	<0.01	<0.01	0/2								
	亜鉛	(mg/l)	0.002	0.001	0.003	-/4	-/4	0.002	0.002	4/4								
	鉄（溶解性）	(mg/l)	0.01	<0.01	0.01	-/2	-/2	0.01	0.01	1/2								
	マンガン（溶解性）	(mg/l)	0.02	<0.01	0.02	-/2	-/2	0.02	0.02	1/2								
	クロム	(mg/l)	<0.03	<0.03	<0.03	-/2	-/2	<0.03	<0.03	0/2								

注1）日間最小値、日間最大値はBOD、CODのみ
注2）90%値は大腸菌数のみ

公 共 用 水 域 水 質 測 定 結 果 総 括 表

2023年度　　（岡山県）　B票

水域名（類型）	調査種類	児島湾(丙)　A（イ）　Ⅱ（イ）	測定計画調査	児島湾(丙)　A（イ）　Ⅱ（イ）	測定計画調査
河川名（大腸菌数区分）	地点番号	海域A(20)	0610	海域A(20)	0610
測定地点名（地点統一番号）	採取水層	別荘沖　33-607-01	表層	別荘沖　33-607-01	中層
調査担当機関　分析担当機関		政令市（水質汚濁防止法による）　岡山県健康づくり財団		政令市（水質汚濁防止法による）　岡山県健康づくり財団	

	測定項目	(単位)	平均	最小値	最大値	m／n	x／y	中央値 日間最小	75(90注2)%値 日間最大	k／n	平均	最小値	最大値	m／n	x／y	中央値 日間最小	75(90注2)%値 日間最大	k／n
その他項目	アンモニア態窒素	(mg/l)	0.03	<0.02	0.07	-/4	-/4	0.02	0.02	2/4								
	亜硝酸性窒素	(mg/l)	0.02	<0.01	0.03	-/4	-/4	0.02	0.02	2/4								
	硝酸性窒素	(mg/l)	0.15	<0.02	0.46	-/4	-/4	0.06	0.08	3/4								
	有機態窒素	(mg/l)																
	リン酸態リン	(mg/l)	0.02	<0.01	0.04	-/4	-/4	0.02	0.02	2/4								
	電気伝導度	(μS/cm)																
	ＤＯ飽和度	(%)																
	塩化物イオン	(mg/l)																
	塩素量	(‰)																
	クロロフィルａ	(μg/l)	2.5E+00	1.5E+00	3.7E+00	-/4	-/4	2.4E+00	2.6E+00	4/4								
	塩分		24	10	31	-/14	-/12	26	30	14/14	30	29	30	-/4	-/2	30	30	4/4
	トリハロメタン生成能	(mg/l)																
要監視項目	ＥＰＮ	(mg/l)	<0.0006	<0.0006	<0.0006	0/1	0/1	<0.0006	<0.0006	0/1								
	アンチモン	(mg/l)																
	ニッケル	(mg/l)																
	クロロホルム	(mg/l)																
	ﾄﾗﾝｽ-1,2-ｼﾞｸﾛﾛｴﾁﾚﾝ	(mg/l)																
	1,2-ジクロロプロパン	(mg/l)																
	P-ジクロロベンゼン	(mg/l)																
	イソキサチオン	(mg/l)																
	ダイアジノン	(mg/l)																
	フェニトロチオン(MEP)	(mg/l)																
	イソプロチオラン	(mg/l)																
	オキシン銅(有機銅)	(mg/l)																
	クロロタロニル(TPN)	(mg/l)																
	プロピザミド	(mg/l)																
	ジクロルボス(DDVP)	(mg/l)																
	フェノブカルブ(BPMC)	(mg/l)																
	イプロベンホス(IBP)	(mg/l)																
	クロルニトロフェン(CNP)	(mg/l)																
	トルエン	(mg/l)																
	キシレン	(mg/l)																
	ﾌﾀﾙ酸ｼﾞｴﾁﾙﾍｷｼﾙ	(mg/l)																
	モリブデン	(mg/l)																
	塩化ビニルモノマー	(mg/l)																
	エピクロロヒドリン	(mg/l)	<0.0001	<0.0001	<0.0001	0/1	0/1	<0.0001	<0.0001	0/1								
	全マンガン	(mg/l)	0.02	0.02	0.02	0/1	0/1	0.02	0.02	1/1								
	ウラン	(mg/l)	0.0005	0.0005	0.0005	0/1	0/1	0.0005	0.0005	1/1								
	フェノール	(mg/l)																
	ホルムアルデヒド	(mg/l)																
	4-t-オクチルフェノール	(mg/l)																
	アニリン	(mg/l)																
	2,4-ジクロロフェノール	(mg/l)																
	ペルフルオロオクタンスルホン酸（PFOS）	(ng/l)	<2.5	<2.5	<2.5	-/1	-/1	<2.5	<2.5	0/1								
	ペルフルオロオクタンスルホン酸（PFOS）（直鎖体）	(ng/l)	<2.5	<2.5	<2.5	-/1	-/1	<2.5	<2.5	0/1								
	ペルフルオロオクタン酸（PFOA）	(ng/l)	<2.5	<2.5	<2.5	-/1	-/1	<2.5	<2.5	0/1								
	ペルフルオロオクタン酸（PFOA）（直鎖体）	(ng/l)	<2.5	<2.5	<2.5	-/1	-/1	<2.5	<2.5	0/1								
	PFOS及びPFOAの合算値	(ng/l)	<5	<5	<5	-/1	-/1	<5	<5	0/1								
要測定指標項目	透明度	(m)	2.4	1.0	3.4	-/14	-/12	2.5	2.8	14/14								
	全有機炭素	(mg/l)																

注1）日間最小値、日間最大値はBOD、CODのみ
注2）90%値は大腸菌数のみ

2023年度

公 共 用 水 域 水 質 測 定 結 果 総 括 表

(岡山県)　A票

水域名（類型）	調査種類	児島湾(丙)　A（イ）　Ⅱ（イ）	測定計画調査	児島湾(丙)　A（イ）　Ⅱ（イ）	測定計画調査
河川名（大腸菌数区分）	地点番号	海域A(20)	0610	海域A(20)	0610
測定地点名（地点統一番号）	採取水層	別荘沖　33-607-01	下層	別荘沖　33-607-01	全層
調査担当機関　分析担当機関		政令市（水質汚濁防止法による）　岡山県健康づくり財団		政令市（水質汚濁防止法による）　岡山県健康づくり財団	

	測定項目	(単位)	平均	最小値	最大値	m／n	x／y	中央値 日間最小	75(90注2)%値 日間最大	k／n	平均	最小値	最大値	m／n	x／y	中央値 日間最小	75(90注2)%値 日間最大	k／n
生活環境項目	ｐＨ										8.2	7.9	8.6 *	1/18	1/12	8.1	8.2	18/18
	ＤＯ	(mg/l)									8.9	7.2 *	10	2/18	2/12	9.3	9.8	18/18
	ＢＯＤ	(mg/l)																
	ＣＯＤ	(mg/l)									2.6 *	1.1	4.9 *	10/18	6/12	2.1 * 1.1	3.9 * 4.9 *	18/18
	ＳＳ	(mg/l)																
	大腸菌数	(CFU/100ml)									1.8E+00	<1	7.8E+01	-/14	-/12	1.0E+00	2.0E+00	7/14
	n-ﾍｷｻﾝ抽出物質	(mg/l)									ND	ND	ND	0/14	0/12	ND	ND	0/14
	全窒素	(mg/l)									0.39 *	0.17	0.76 *	2/4	2/4	0.32 *	0.37 *	4/4
	全リン	(mg/l)									0.039 *	0.022	0.072 *	2/4	2/4	0.031 *	0.036 *	4/4
	全亜鉛	(mg/l)									0.002	0.001	0.003	-/4	-/4	0.002	0.002	4/4
	ノニルフェノール	(mg/l)																
	LAS	(mg/l)																
	底層ＤＯ	(mg/l)	8.3	6.4	10	-/14	-/12	8.5	9.4	14/14	8.3	6.4	10	-/14	-/12	8.5	9.4	14/14
健康項目	カドミウム	(mg/l)									<0.0003	<0.0003	<0.0003	0/1	0/1	<0.0003	<0.0003	0/1
	全シアン	(mg/l)									ND	ND	ND	0/1	0/1	ND	ND	0/1
	鉛	(mg/l)									<0.005	<0.005	<0.005	0/1	0/1	<0.005	<0.005	0/1
	六価クロム	(mg/l)									<0.01	<0.01	<0.01	0/1	0/1	<0.01	<0.01	0/1
	ヒ素	(mg/l)									<0.005	<0.005	<0.005	0/1	0/1	<0.005	<0.005	0/1
	総水銀	(mg/l)									<0.0005	<0.0005	<0.0005	0/1	0/1	<0.0005	<0.0005	0/1
	アルキル水銀	(mg/l)									ND	ND	ND	0/1	0/1	ND	ND	0/1
	ＰＣＢ	(mg/l)									ND	ND	ND	0/1	0/1	ND	ND	0/1
	ジクロロメタン	(mg/l)									<0.002	<0.002	<0.002	0/1	0/1	<0.002	<0.002	0/1
	四塩化炭素	(mg/l)									<0.0002	<0.0002	<0.0002	0/1	0/1	<0.0002	<0.0002	0/1
	1,2-ｼﾞｸﾛﾛｴﾀﾝ	(mg/l)									<0.0004	<0.0004	<0.0004	0/1	0/1	<0.0004	<0.0004	0/1
	1,1-ｼﾞｸﾛﾛｴﾁﾚﾝ	(mg/l)									<0.002	<0.002	<0.002	0/1	0/1	<0.002	<0.002	0/1
	ｼｽ-1,2-ｼﾞｸﾛﾛｴﾁﾚﾝ	(mg/l)									<0.004	<0.004	<0.004	0/1	0/1	<0.004	<0.004	0/1
	1,1,1-ﾄﾘｸﾛﾛｴﾀﾝ	(mg/l)									<0.0005	<0.0005	<0.0005	0/1	0/1	<0.0005	<0.0005	0/1
	1,1,2-ﾄﾘｸﾛﾛｴﾀﾝ	(mg/l)									<0.0006	<0.0006	<0.0006	0/1	0/1	<0.0006	<0.0006	0/1
	トリクロロエチレン	(mg/l)									<0.001	<0.001	<0.001	0/1	0/1	<0.001	<0.001	0/1
	テトラクロロエチレン	(mg/l)									<0.0005	<0.0005	<0.0005	0/1	0/1	<0.0005	<0.0005	0/1
	1,3-ｼﾞｸﾛﾛﾌﾟﾛﾍﾟﾝ	(mg/l)									<0.0002	<0.0002	<0.0002	0/1	0/1	<0.0002	<0.0002	0/1
	チウラム	(mg/l)									<0.0006	<0.0006	<0.0006	0/1	0/1	<0.0006	<0.0006	0/1
	シマジン	(mg/l)									<0.0003	<0.0003	<0.0003	0/1	0/1	<0.0003	<0.0003	0/1
	チオベンカルブ	(mg/l)									<0.002	<0.002	<0.002	0/1	0/1	<0.002	<0.002	0/1
	ベンゼン	(mg/l)									<0.001	<0.001	<0.001	0/1	0/1	<0.001	<0.001	0/1
	セレン	(mg/l)									<0.002	<0.002	<0.002	0/1	0/1	<0.002	<0.002	0/1
	ほう素	(mg/l)																
	ふっ素	(mg/l)																
	硝酸性窒素及び亜硝酸性窒素	(mg/l)									0.17	<0.03	0.48	0/4	0/4	0.08	0.09	3/4
	1,4-ジオキサン	(mg/l)									<0.005	<0.005	<0.005	0/1	0/1	<0.005	<0.005	0/1
特殊項目	フェノール類	(mg/l)																
	銅	(mg/l)									<0.01	<0.01	<0.01	-/2	-/2	<0.01	<0.01	0/2
	亜鉛	(mg/l)									0.002	0.001	0.003	-/4	-/4	0.002	0.002	4/4
	鉄（溶解性）	(mg/l)									0.01	<0.01	0.01	-/2	-/2	0.01	0.01	1/2
	マンガン（溶解性）	(mg/l)									0.02	<0.01	0.02	-/2	-/2	0.02	0.02	1/2
	クロム	(mg/l)									<0.03	<0.03	<0.03	-/2	-/2	<0.03	<0.03	0/2

注1）日間最小値、日間最大値はBOD、CODのみ
注2）90%値は大腸菌数のみ

公 共 用 水 域 水 質 測 定 結 果 総 括 表

2023年度　　(岡山県)　B票

水域名（類型）	調査種類	児島湾(丙)　A（イ）　Ⅱ（イ）	測定計画調査	児島湾(丙)　A（イ）　Ⅱ（イ）	測定計画調査
河川名（大腸菌数区分）	地点番号	海域A(20)	0610	海域A(20)	0610
測定地点名（地点統一番号）	採取水層	別荘沖　33-607-01	下層	別荘沖　33-607-01	全層
調査担当機関　分析担当機関		政令市（水質汚濁防止法による）　岡山県健康づくり財団		政令市（水質汚濁防止法による）　岡山県健康づくり財団	

	測定項目	(単位)	平均	最小値	最大値	m／n	x／y	中央値 日間最小	75(90注2)%値 日間最大	k／n	平均	最小値	最大値	m／n	x／y	中央値 日間最小	75(90注2)%値 日間最大	k／n
その他項目	アンモニア態窒素	(mg/l)									0.03	<0.02	0.07	-/4	-/4	0.02	0.02	2/4
	亜硝酸性窒素	(mg/l)									0.02	<0.01	0.03	-/4	-/4	0.02	0.02	2/4
	硝酸性窒素	(mg/l)									0.15	<0.02	0.46	-/4	-/4	0.06	0.08	3/4
	有機態窒素	(mg/l)																
	リン酸態リン	(mg/l)									0.02	<0.01	0.04	-/4	-/4	0.02	0.02	2/4
	電気伝導度	(μS/cm)																
	ＤＯ飽和度	(%)																
	塩化物イオン	(mg/l)																
	塩素量	(‰)																
	クロロフィルａ	(μg/l)									2.5E+00	1.5E+00	3.7E+00	-/4	-/4	2.4E+00	2.6E+00	4/4
	塩分										24	10	31	-/18	-/12	28	30	18/18
	トリハロメタン生成能	(mg/l)																
要監視項目	ＥＰＮ	(mg/l)									<0.0006	<0.0006	<0.0006	0/1	0/1	<0.0006	<0.0006	0/1
	アンチモン	(mg/l)																
	ニッケル	(mg/l)																
	クロロホルム	(mg/l)																
	ﾄﾗﾝｽ-1,2-ｼﾞｸﾛﾛｴﾁﾚﾝ	(mg/l)																
	1,2-ジクロロプロパン	(mg/l)																
	P-ジクロロベンゼン	(mg/l)																
	イソキサチオン	(mg/l)																
	ダイアジノン	(mg/l)																
	フェニトロチオン(MEP)	(mg/l)																
	イソプロチオラン	(mg/l)																
	オキシン銅(有機銅)	(mg/l)																
	クロロタロニル(TPN)	(mg/l)																
	プロピザミド	(mg/l)																
	ジクロルボス(DDVP)	(mg/l)																
	フェノブカルブ(BPMC)	(mg/l)																
	イプロベンホス(IBP)	(mg/l)																
	クロルニトロフェン(CNP)	(mg/l)																
	トルエン	(mg/l)																
	キシレン	(mg/l)																
	ﾌﾀﾙ酸ｼﾞｴﾁﾙﾍｷｼﾙ	(mg/l)																
	モリブデン	(mg/l)																
	塩化ビニルモノマー	(mg/l)																
	エピクロロヒドリン	(mg/l)									<0.0001	<0.0001	<0.0001	0/1	0/1	<0.0001	<0.0001	0/1
	全マンガン	(mg/l)									0.02	0.02	0.02	0/1	0/1	0.02	0.02	1/1
	ウラン	(mg/l)									0.0005	0.0005	0.0005	0/1	0/1	0.0005	0.0005	1/1
	フェノール	(mg/l)																
	ホルムアルデヒド	(mg/l)																
	4-t-オクチルフェノール	(mg/l)																
	アニリン	(mg/l)																
	2,4-ジクロロフェノール	(mg/l)																
	ペルフルオロオクタンスルホン酸（PFOS）	(ng/l)									<2.5	<2.5	<2.5	-/1	-/1	<2.5	<2.5	0/1
	ペルフルオロオクタンスルホン酸（PFOS）（直鎖体）	(ng/l)									<2.5	<2.5	<2.5	-/1	-/1	<2.5	<2.5	0/1
	ペルフルオロオクタン酸（PFOA）	(ng/l)									<2.5	<2.5	<2.5	-/1	-/1	<2.5	<2.5	0/1
	ペルフルオロオクタン酸（PFOA）（直鎖体）	(ng/l)									<2.5	<2.5	<2.5	-/1	-/1	<2.5	<2.5	0/1
	PFOS及びPFOAの合算値	(ng/l)									<5	<5	<5	-/1	-/1	<5	<5	0/1
要測定指標項目	透明度	(m)									2.4	1.0	3.4	-/14	-/12	2.5	2.8	14/14
	全有機炭素	(mg/l)																

注1）日間最小値、日間最大値はBOD、CODのみ
注2）90%値は大腸菌数のみ

公 共 用 水 域 水 質 測 定 結 果 総 括 表

2023年度　　（岡山県）　A票

水域名（類型）	調査種類	児島湾(丙)　A（イ）　Ⅱ（イ）	測定計画調査	児島湾(丙)　A（イ）　Ⅱ（イ）	測定計画調査
河川名（大腸菌数区分）	地点番号	海域A(20)	0611	海域A(20)	0611
測定地点名（地点統一番号）	採取水層	児島湾口沖　33-607-02	表層	児島湾口沖　33-607-02	中層
調査担当機関　分析担当機関		政令市（水質汚濁防止法による）　岡山県健康づくり財団		政令市（水質汚濁防止法による）　岡山県健康づくり財団	

	測定項目	(単位)	平均	最小値	最大値	m／n	x／y	中央値 日間最小	75(90注2)%値 日間最大	k／n	平均	最小値	最大値	m／n	x／y	中央値 日間最小	75(90注2)%値 日間最大	k／n
生活環境項目	ｐＨ		8.2	7.7 *	8.5 *	3/14	3/12	8.2	8.2	14/14	8.1	8.1	8.1	0/4	0/2	8.1	8.1	4/4
	ＤＯ	(mg/1)	9.0	6.8 *	11	2/14	2/12	9.2	10	14/14	8.8	8.0	9.6	0/4	0/2	8.8	9.3	4/4
	ＢＯＤ	(mg/1)																
	ＣＯＤ	(mg/1)	2.7 *	1.1	4.5 *	8/14	8/12	2.8 * 1.1	3.2 * 4.5 *	14/14	1.9	1.4	2.2 *	1/4	1/2	1.9 1.7	2.1 * 2.1 *	4/4
	ＳＳ	(mg/1)																
	大腸菌数	(CFU/100ml)	2.2E+00	<1	9.8E+01	-/14	-/12	1.0E+00	2.0E+00	6/14								
	n-ﾍｷｻﾝ抽出物質	(mg/1)	ND	ND	ND	0/14	0/12	ND	ND	0/14								
	全窒素	(mg/1)	0.43 *	0.18	0.86 *	8/12	8/12	0.33 *	0.47 *	12/12								
	全リン	(mg/1)	0.037 *	0.015	0.079 *	6/12	6/12	0.031 *	0.040 *	12/12								
	全亜鉛	(mg/1)	0.001	<0.001	0.002	-/4	-/4	0.001	0.001	3/4								
	ノニルフェノール	(mg/1)																
	LAS	(mg/1)																
	底層ＤＯ	(mg/1)																
健康項目	カドミウム	(mg/1)	<0.0003	<0.0003	<0.0003	0/1	0/1	<0.0003	<0.0003	0/1								
	全シアン	(mg/1)	ND	ND	ND	0/1	0/1	ND	ND	0/1								
	鉛	(mg/1)	<0.005	<0.005	<0.005	0/1	0/1	<0.005	<0.005	0/1								
	六価クロム	(mg/1)	<0.01	<0.01	<0.01	0/1	0/1	<0.01	<0.01	0/1								
	ヒ素	(mg/1)	<0.005	<0.005	<0.005	0/1	0/1	<0.005	<0.005	0/1								
	総水銀	(mg/1)	<0.0005	<0.0005	<0.0005	0/1	0/1	<0.0005	<0.0005	0/1								
	アルキル水銀	(mg/1)	ND	ND	ND	0/1	0/1	ND	ND	0/1								
	ＰＣＢ	(mg/1)	ND	ND	ND	0/1	0/1	ND	ND	0/1								
	ジクロロメタン	(mg/1)	<0.002	<0.002	<0.002	0/1	0/1	<0.002	<0.002	0/1								
	四塩化炭素	(mg/1)	<0.0002	<0.0002	<0.0002	0/1	0/1	<0.0002	<0.0002	0/1								
	1,2-ｼﾞｸﾛﾛｴﾀﾝ	(mg/1)	<0.0004	<0.0004	<0.0004	0/1	0/1	<0.0004	<0.0004	0/1								
	1,1-ｼﾞｸﾛﾛｴﾁﾚﾝ	(mg/1)	<0.002	<0.002	<0.002	0/1	0/1	<0.002	<0.002	0/1								
	ｼｽ-1,2-ｼﾞｸﾛﾛｴﾁﾚﾝ	(mg/1)	<0.004	<0.004	<0.004	0/1	0/1	<0.004	<0.004	0/1								
	1,1,1-ﾄﾘｸﾛﾛｴﾀﾝ	(mg/1)	<0.0005	<0.0005	<0.0005	0/1	0/1	<0.0005	<0.0005	0/1								
	1,1,2-ﾄﾘｸﾛﾛｴﾀﾝ	(mg/1)	<0.0006	<0.0006	<0.0006	0/1	0/1	<0.0006	<0.0006	0/1								
	トリクロロエチレン	(mg/1)	<0.001	<0.001	<0.001	0/1	0/1	<0.001	<0.001	0/1								
	テトラクロロエチレン	(mg/1)	<0.0005	<0.0005	<0.0005	0/1	0/1	<0.0005	<0.0005	0/1								
	1,3-ｼﾞｸﾛﾛﾌﾟﾛﾍﾟﾝ	(mg/1)	<0.0002	<0.0002	<0.0002	0/1	0/1	<0.0002	<0.0002	0/1								
	チウラム	(mg/1)	<0.0006	<0.0006	<0.0006	0/1	0/1	<0.0006	<0.0006	0/1								
	シマジン	(mg/1)	<0.0003	<0.0003	<0.0003	0/1	0/1	<0.0003	<0.0003	0/1								
	チオベンカルブ	(mg/1)	<0.002	<0.002	<0.002	0/1	0/1	<0.002	<0.002	0/1								
	ベンゼン	(mg/1)	<0.001	<0.001	<0.001	0/1	0/1	<0.001	<0.001	0/1								
	セレン	(mg/1)	<0.002	<0.002	<0.002	0/1	0/1	<0.002	<0.002	0/1								
	ほう素	(mg/1)																
	ふっ素	(mg/1)																
	硝酸性窒素及び亜硝酸性窒素	(mg/1)	0.15	<0.03	0.51	0/12	0/12	0.06	0.13	8/12								
	1,4-ジオキサン	(mg/1)	<0.005	<0.005	<0.005	0/1	0/1	<0.005	<0.005	0/1								
特殊項目	フェノール類	(mg/1)																
	銅	(mg/1)	<0.01	<0.01	<0.01	-/2	-/2	<0.01	<0.01	0/2								
	亜鉛	(mg/1)	0.001	<0.001	0.002	-/4	-/4	0.001	0.001	3/4								
	鉄（溶解性）	(mg/1)	0.01	<0.01	0.01	-/2	-/2	0.01	0.01	1/2								
	マンガン（溶解性）	(mg/1)	<0.01	<0.01	<0.01	-/2	-/2	<0.01	<0.01	0/2								
	クロム	(mg/1)	<0.03	<0.03	<0.03	-/2	-/2	<0.03	<0.03	0/2								

注1）日間最小値、日間最大値はBOD、CODのみ
注2）90%値は大腸菌数のみ

公 共 用 水 域 水 質 測 定 結 果 総 括 表

2023年度　　（岡山県）　B票

水域名（類型）	調査種類	児島湾(丙)　A（イ）　Ⅱ（イ）	測定計画調査	児島湾(丙)　A（イ）　Ⅱ（イ）	測定計画調査
河川名（大腸菌数区分）	地点番号	海域A(20)	0611	海域A(20)	0611
測定地点名（地点統一番号）	採取水層	児島湾口沖　33-607-02	表層	児島湾口沖　33-607-02	中層
調査担当機関　分析担当機関		政令市（水質汚濁防止法による）　岡山県健康づくり財団		政令市（水質汚濁防止法による）　岡山県健康づくり財団	

	測定項目	(単位)	平均	最小値	最大値	m／n	x／y	中央値 日間最小	75(90注2)%値 日間最大	k／n	平均	最小値	最大値	m／n	x／y	中央値 日間最小	75(90注2)%値 日間最大	k／n
その他項目	アンモニア態窒素	(mg/l)	0.02	<0.02	0.05	-/12	-/12	<0.02	0.02	4/12								
	亜硝酸性窒素	(mg/l)	0.01	<0.01	0.02	-/12	-/12	<0.01	<0.01	2/12								
	硝酸性窒素	(mg/l)	0.14	<0.02	0.50	-/12	-/12	0.05	0.12	8/12								
	有機態窒素	(mg/l)																
	リン酸態リン	(mg/l)	0.02	<0.01	0.04	-/12	-/12	0.01	0.02	7/12								
	電気伝導度	(μS/cm)																
	ＤＯ飽和度	(%)																
	塩化物イオン	(mg/l)																
	塩素量	(‰)																
	クロロフィルａ	(μg/l)	4.9E+00	1.0E+00	1.9E+01	-/12	-/12	3.0E+00	3.6E+00	12/12								
	塩分		21	5.7	31	-/14	-/12	23	29	14/14	30	29	30	-/4	-/2	30	30	4/4
	トリハロメタン生成能	(mg/l)																
要監視項目	ＥＰＮ	(mg/l)																
	アンチモン	(mg/l)																
	ニッケル	(mg/l)																
	クロロホルム	(mg/l)																
	ﾄﾗﾝｽ-1,2-ｼﾞｸﾛﾛｴﾁﾚﾝ	(mg/l)																
	1,2-ジクロロプロパン	(mg/l)																
	P-ジクロロベンゼン	(mg/l)																
	イソキサチオン	(mg/l)																
	ダイアジノン	(mg/l)																
	フェニトロチオン(MEP)	(mg/l)																
	イソプロチオラン	(mg/l)																
	オキシン銅(有機銅)	(mg/l)																
	クロロタロニル(TPN)	(mg/l)																
	プロピザミド	(mg/l)																
	ジクロルボス(DDVP)	(mg/l)																
	フェノブカルブ(BPMC)	(mg/l)																
	イプロベンホス(IBP)	(mg/l)																
	クロルニトロフェン(CNP)	(mg/l)																
	トルエン	(mg/l)																
	キシレン	(mg/l)																
	ﾌﾀﾙ酸ｼﾞｴﾁﾙﾍｷｼﾙ	(mg/l)																
	モリブデン	(mg/l)																
	塩化ビニルモノマー	(mg/l)																
	エピクロロヒドリン	(mg/l)																
	全マンガン	(mg/l)																
	ウラン	(mg/l)																
	フェノール	(mg/l)																
	ホルムアルデヒド	(mg/l)																
	4-t-オクチルフェノール	(mg/l)																
	アニリン	(mg/l)																
	2,4-ジクロロフェノール	(mg/l)																
	ペルフルオロオクタンスルホン酸（PFOS）	(ng/l)																
	ペルフルオロオクタンスルホン酸（PFOS）（直鎖体）	(ng/l)																
	ペルフルオロオクタン酸（PFOA）	(ng/l)																
	ペルフルオロオクタン酸（PFOA）（直鎖体）	(ng/l)																
	PFOS及びPFOAの合算値	(ng/l)																
要測定指標項目	透明度	(m)	3.2	1.5	5.0	-/14	-/12	3.1	3.9	14/14								
	全有機炭素	(mg/l)																

注1）日間最小値、日間最大値はBOD、CODのみ
注2）90%値は大腸菌数のみ

公 共 用 水 域 水 質 測 定 結 果 総 括 表

2023年度　　（岡山県）　A票

水域名（類型）	調査種類	児島湾(丙)　A（イ）　Ⅱ（イ）	測定計画調査	児島湾(丙)　A（イ）　Ⅱ（イ）	測定計画調査
河川名（大腸菌数区分）	地点番号	海域A(20)	0611	海域A(20)	0611
測定地点名（地点統一番号）	採取水層	児島湾口沖　33-607-02	下層	児島湾口沖　33-607-02	全層
調査担当機関　分析担当機関		政令市（水質汚濁防止法による）　岡山県健康づくり財団		政令市（水質汚濁防止法による）　岡山県健康づくり財団	

	測定項目	(単位)	平均	最小値	最大値	m／n	x／y	中央値 日間最小	75(90注2)%値 日間最大	k／n	平均	最小値	最大値	m／n	x／y	中央値 日間最小	75(90注2)%値 日間最大	k／n
生活環境項目	ｐＨ										8.2	7.7 *	8.5 *	3/18	3/12	8.2	8.2	18/18
	ＤＯ	(mg/l)									9.0	6.8 *	11	2/18	2/12	9.1	10	18/18
	ＢＯＤ	(mg/l)																
	ＣＯＤ	(mg/l)									2.7 *	1.1	4.5 *	9/18	7/12	2.6 * 1.1	3.2 * 4.5 *	18/18
	ＳＳ	(mg/l)																
	大腸菌数	(CFU/100ml)									2.2E+00	<1	9.8E+01	-/14	-/12	1.0E+00	2.0E+00	6/14
	n-ﾍｷｻﾝ抽出物質	(mg/l)									ND	ND	ND	0/14	0/12	ND	ND	0/14
	全窒素	(mg/l)									0.43 *	0.18	0.86 *	8/12	8/12	0.33 *	0.47 *	12/12
	全リン	(mg/l)									0.037 *	0.015	0.079 *	6/12	6/12	0.031 *	0.040 *	12/12
	全亜鉛	(mg/l)									0.001	<0.001	0.002	-/4	-/4	0.001	0.001	3/4
	ノニルフェノール	(mg/l)																
	LAS	(mg/l)																
	底層ＤＯ	(mg/l)	8.1	6.0	10	-/14	-/12	8.0	9.4	14/14	8.1	6.0	10	-/14	-/12	8.0	9.4	14/14
健康項目	カドミウム	(mg/l)									<0.0003	<0.0003	<0.0003	0/1	0/1	<0.0003	<0.0003	0/1
	全シアン	(mg/l)									ND	ND	ND	0/1	0/1	ND	ND	0/1
	鉛	(mg/l)									<0.005	<0.005	<0.005	0/1	0/1	<0.005	<0.005	0/1
	六価クロム	(mg/l)									<0.01	<0.01	<0.01	0/1	0/1	<0.01	<0.01	0/1
	ヒ素	(mg/l)									<0.005	<0.005	<0.005	0/1	0/1	<0.005	<0.005	0/1
	総水銀	(mg/l)									<0.0005	<0.0005	<0.0005	0/1	0/1	<0.0005	<0.0005	0/1
	アルキル水銀	(mg/l)									ND	ND	ND	0/1	0/1	ND	ND	0/1
	ＰＣＢ	(mg/l)									ND	ND	ND	0/1	0/1	ND	ND	0/1
	ジクロロメタン	(mg/l)									<0.002	<0.002	<0.002	0/1	0/1	<0.002	<0.002	0/1
	四塩化炭素	(mg/l)									<0.0002	<0.0002	<0.0002	0/1	0/1	<0.0002	<0.0002	0/1
	1,2-ｼﾞｸﾛﾛｴﾀﾝ	(mg/l)									<0.0004	<0.0004	<0.0004	0/1	0/1	<0.0004	<0.0004	0/1
	1,1-ｼﾞｸﾛﾛｴﾁﾚﾝ	(mg/l)									<0.002	<0.002	<0.002	0/1	0/1	<0.002	<0.002	0/1
	ｼｽ-1,2-ｼﾞｸﾛﾛｴﾁﾚﾝ	(mg/l)									<0.004	<0.004	<0.004	0/1	0/1	<0.004	<0.004	0/1
	1,1,1-ﾄﾘｸﾛﾛｴﾀﾝ	(mg/l)									<0.0005	<0.0005	<0.0005	0/1	0/1	<0.0005	<0.0005	0/1
	1,1,2-ﾄﾘｸﾛﾛｴﾀﾝ	(mg/l)									<0.0006	<0.0006	<0.0006	0/1	0/1	<0.0006	<0.0006	0/1
	トリクロロエチレン	(mg/l)									<0.001	<0.001	<0.001	0/1	0/1	<0.001	<0.001	0/1
	テトラクロロエチレン	(mg/l)									<0.0005	<0.0005	<0.0005	0/1	0/1	<0.0005	<0.0005	0/1
	1,3-ｼﾞｸﾛﾛﾌﾟﾛﾍﾟﾝ	(mg/l)									<0.0002	<0.0002	<0.0002	0/1	0/1	<0.0002	<0.0002	0/1
	チウラム	(mg/l)									<0.0006	<0.0006	<0.0006	0/1	0/1	<0.0006	<0.0006	0/1
	シマジン	(mg/l)									<0.0003	<0.0003	<0.0003	0/1	0/1	<0.0003	<0.0003	0/1
	チオベンカルブ	(mg/l)									<0.002	<0.002	<0.002	0/1	0/1	<0.002	<0.002	0/1
	ベンゼン	(mg/l)									<0.001	<0.001	<0.001	0/1	0/1	<0.001	<0.001	0/1
	セレン	(mg/l)									<0.002	<0.002	<0.002	0/1	0/1	<0.002	<0.002	0/1
	ほう素	(mg/l)																
	ふっ素	(mg/l)																
	硝酸性窒素及び亜硝酸性窒素	(mg/l)									0.15	<0.03	0.51	0/12	0/12	0.06	0.13	8/12
	1,4-ジオキサン	(mg/l)									<0.005	<0.005	<0.005	0/1	0/1	<0.005	<0.005	0/1
特殊項目	フェノール類	(mg/l)																
	銅	(mg/l)									<0.01	<0.01	<0.01	-/2	-/2	<0.01	<0.01	0/2
	亜鉛	(mg/l)									0.001	<0.001	0.002	-/4	-/4	0.001	0.001	3/4
	鉄（溶解性）	(mg/l)									0.01	<0.01	0.01	-/2	-/2	0.01	0.01	1/2
	マンガン（溶解性）	(mg/l)									<0.01	<0.01	<0.01	-/2	-/2	<0.01	<0.01	0/2
	クロム	(mg/l)									<0.03	<0.03	<0.03	-/2	-/2	<0.03	<0.03	0/2

注1）日間最小値、日間最大値はBOD、CODのみ
注2）90%値は大腸菌数のみ

公 共 用 水 域 水 質 測 定 結 果 総 括 表

2023年度　　(岡山県)　B票

水域名（類型）	調査種類	児島湾(丙)　A（イ）　Ⅱ（イ）	測定計画調査	児島湾(丙)　A（イ）　Ⅱ（イ）	測定計画調査
河川名（大腸菌数区分）	地点番号	海域A(20)	0611	海域A(20)	0611
測定地点名（地点統一番号）	採取水層	児島湾口沖　33-607-02	下層	児島湾口沖　33-607-02	全層
調査担当機関　分析担当機関		政令市（水質汚濁防止法による）　岡山県健康づくり財団		政令市（水質汚濁防止法による）　岡山県健康づくり財団	

	測定項目	(単位)	平均	最小値	最大値	m／n	x／y	中央値 日間最小	75(90注2)%値 日間最大	k／n	平均	最小値	最大値	m／n	x／y	中央値 日間最小	75(90注2)%値 日間最大	k／n
その他項目	アンモニア態窒素	(mg/l)									0.02	<0.02	0.05	-/12	-/12	<0.02	0.02	4/12
	亜硝酸性窒素	(mg/l)									0.01	<0.01	0.02	-/12	-/12	<0.01	<0.01	2/12
	硝酸性窒素	(mg/l)									0.14	<0.02	0.50	-/12	-/12	0.05	0.12	8/12
	有機態窒素	(mg/l)																
	リン酸態リン	(mg/l)									0.02	<0.01	0.04	-/12	-/12	0.01	0.02	7/12
	電気伝導度	(μS/cm)																
	ＤＯ飽和度	(%)																
	塩化物イオン	(mg/l)																
	塩素量	(‰)																
	クロロフィルａ	(μg/l)									4.9E+00	1.0E+00	1.9E+01	-/12	-/12	3.0E+00	3.6E+00	12/12
	塩分										22	5.7	31	-/18	-/12	25	29	18/18
	トリハロメタン生成能	(mg/l)																
要監視項目	ＥＰＮ	(mg/l)																
	アンチモン	(mg/l)																
	ニッケル	(mg/l)																
	クロロホルム	(mg/l)																
	ﾄﾗﾝｽ-1,2-ｼﾞｸﾛﾛｴﾁﾚﾝ	(mg/l)																
	1,2-ジクロロプロパン	(mg/l)																
	P-ジクロロベンゼン	(mg/l)																
	イソキサチオン	(mg/l)																
	ダイアジノン	(mg/l)																
	フェニトロチオン(MEP)	(mg/l)																
	イソプロチオラン	(mg/l)																
	オキシン銅(有機銅)	(mg/l)																
	クロロタロニル(TPN)	(mg/l)																
	プロピザミド	(mg/l)																
	ジクロルボス(DDVP)	(mg/l)																
	フェノブカルブ(BPMC)	(mg/l)																
	イプロベンホス(IBP)	(mg/l)																
	クロルニトロフェン(CNP)	(mg/l)																
	トルエン	(mg/l)																
	キシレン	(mg/l)																
	ﾌﾀﾙ酸ｼﾞｴﾁﾙﾍｷｼﾙ	(mg/l)																
	モリブデン	(mg/l)																
	塩化ビニルモノマー	(mg/l)																
	エピクロロヒドリン	(mg/l)																
	全マンガン	(mg/l)																
	ウラン	(mg/l)																
	フェノール	(mg/l)																
	ホルムアルデヒド	(mg/l)																
	4-t-オクチルフェノール	(mg/l)																
	アニリン	(mg/l)																
	2,4-ジクロロフェノール	(mg/l)																
	ペルフルオロオクタンスルホン酸（PFOS）	(ng/l)																
	ペルフルオロオクタンスルホン酸（PFOS）（直鎖体）	(ng/l)																
	ペルフルオロオクタン酸（PFOA）	(ng/l)																
	ペルフルオロオクタン酸（PFOA）（直鎖体）	(ng/l)																
	PFOS及びPFOAの合算値	(ng/l)																
要測定指標項目	透明度	(m)									3.2	1.5	5.0	-/14	-/12	3.1	3.9	14/14
	全有機炭素	(mg/l)																

注1）日間最小値、日間最大値はBOD、CODのみ
注2）90%値は大腸菌数のみ

2023年度

公 共 用 水 域 水 質 測 定 結 果 総 括 表

(岡山県)　A票

水域名（類型）	調査種類	児島湾(丙)　A（イ）　Ⅱ（イ）	測定計画調査	児島湾(丙)　A（イ）　Ⅱ（イ）	測定計画調査
河川名（大腸菌数区分）	地点番号	海域A(20)	0612	海域A(20)	0612
測定地点名（地点統一番号）	採取水層	波張崎南　33-607-03	表層	波張崎南　33-607-03	中層
調査担当機関　分析担当機関		都道府県　岡山県環境保全事業団		都道府県　岡山県環境保全事業団	

	測定項目	(単位)	平均	最小値	最大値	m／n	x／y	中央値 日間最小	75(90注2)%値 日間最大	k／n	平均	最小値	最大値	m／n	x／y	中央値 日間最小	75(90注2)%値 日間最大	k／n
生活環境項目	ｐＨ		8.1	7.9	8.2	0/14	0/12	8.1	8.1	14/14	8.1	8.0	8.1	0/4	0/2	8.1	8.1	4/4
	ＤＯ	(mg/l)	8.0	5.9 *	9.6	5/14	4/12	8.2	8.8	14/14	8.0	7.1 *	8.7	2/4	1/2	8.0	8.7	4/4
	ＢＯＤ	(mg/l)																
	ＣＯＤ	(mg/l)	2.1 *	1.3	2.9 *	8/14	7/12	2.1 * 1.3	2.6 * 2.9 *	14/14	2.1 *	1.7	2.6 *	2/4	1/2	2.1 * 1.8	2.4 * 2.4 *	4/4
	ＳＳ	(mg/l)																
	大腸菌数	(CFU/100ml)	1.4E+00	<1	7E00	-/14	-/12	1.0E+00	1.0E+00	7/14								
	n-ﾍｷｻﾝ抽出物質	(mg/l)	ND	ND	ND	0/14	0/12	ND	ND	0/14								
	全窒素	(mg/l)	0.22	0.14	0.42 *	1/12	1/12	0.20	0.23	12/12								
	全リン	(mg/l)	0.033 *	0.015	0.058 *	6/12	6/12	0.032 *	0.036 *	12/12								
	全亜鉛	(mg/l)	0.001	<0.001	0.001	-/4	-/4	0.001	0.001	2/4								
	ノニルフェノール	(mg/l)																
	LAS	(mg/l)																
	底層ＤＯ	(mg/l)																
健康項目	カドミウム	(mg/l)	<0.0003	<0.0003	<0.0003	0/1	0/1	<0.0003	<0.0003	0/1								
	全シアン	(mg/l)	ND	ND	ND	0/1	0/1	ND	ND	0/1								
	鉛	(mg/l)	<0.005	<0.005	<0.005	0/1	0/1	<0.005	<0.005	0/1								
	六価クロム	(mg/l)	<0.01	<0.01	<0.01	0/1	0/1	<0.01	<0.01	0/1								
	ヒ素	(mg/l)	<0.005	<0.005	<0.005	0/1	0/1	<0.005	<0.005	0/1								
	総水銀	(mg/l)	<0.0005	<0.0005	<0.0005	0/1	0/1	<0.0005	<0.0005	0/1								
	アルキル水銀	(mg/l)																
	ＰＣＢ	(mg/l)	ND	ND	ND	0/1	0/1	ND	ND	0/1								
	ジクロロメタン	(mg/l)	<0.002	<0.002	<0.002	0/1	0/1	<0.002	<0.002	0/1								
	四塩化炭素	(mg/l)	<0.0002	<0.0002	<0.0002	0/1	0/1	<0.0002	<0.0002	0/1								
	1,2-ｼﾞｸﾛﾛｴﾀﾝ	(mg/l)	<0.0004	<0.0004	<0.0004	0/1	0/1	<0.0004	<0.0004	0/1								
	1,1-ｼﾞｸﾛﾛｴﾁﾚﾝ	(mg/l)	<0.002	<0.002	<0.002	0/1	0/1	<0.002	<0.002	0/1								
	ｼｽ-1,2-ｼﾞｸﾛﾛｴﾁﾚﾝ	(mg/l)	<0.004	<0.004	<0.004	0/1	0/1	<0.004	<0.004	0/1								
	1,1,1-ﾄﾘｸﾛﾛｴﾀﾝ	(mg/l)	<0.0005	<0.0005	<0.0005	0/1	0/1	<0.0005	<0.0005	0/1								
	1,1,2-ﾄﾘｸﾛﾛｴﾀﾝ	(mg/l)	<0.0006	<0.0006	<0.0006	0/1	0/1	<0.0006	<0.0006	0/1								
	トリクロロエチレン	(mg/l)	<0.001	<0.001	<0.001	0/1	0/1	<0.001	<0.001	0/1								
	テトラクロロエチレン	(mg/l)	<0.0005	<0.0005	<0.0005	0/1	0/1	<0.0005	<0.0005	0/1								
	1,3-ｼﾞｸﾛﾛﾌﾟﾛﾍﾟﾝ	(mg/l)	<0.0002	<0.0002	<0.0002	0/1	0/1	<0.0002	<0.0002	0/1								
	チウラム	(mg/l)	<0.0006	<0.0006	<0.0006	0/1	0/1	<0.0006	<0.0006	0/1								
	シマジン	(mg/l)	<0.0003	<0.0003	<0.0003	0/1	0/1	<0.0003	<0.0003	0/1								
	チオベンカルブ	(mg/l)	<0.002	<0.002	<0.002	0/1	0/1	<0.002	<0.002	0/1								
	ベンゼン	(mg/l)	<0.001	<0.001	<0.001	0/1	0/1	<0.001	<0.001	0/1								
	セレン	(mg/l)	<0.002	<0.002	<0.002	0/1	0/1	<0.002	<0.002	0/1								
	ほう素	(mg/l)																
	ふっ素	(mg/l)																
	硝酸性窒素及び亜硝酸性窒素	(mg/l)	0.04	<0.03	0.11	0/12	0/12	0.03	0.04	6/12								
	1,4-ジオキサン	(mg/l)	<0.005	<0.005	<0.005	0/1	0/1	<0.005	<0.005	0/1								
特殊項目	フェノール類	(mg/l)																
	銅	(mg/l)	<0.01	<0.01	<0.01	-/1	-/1	<0.01	<0.01	0/1								
	亜鉛	(mg/l)	0.001	<0.001	0.001	-/4	-/4	0.001	0.001	2/4								
	鉄（溶解性）	(mg/l)	<0.01	<0.01	<0.01	-/1	-/1	<0.01	<0.01	0/1								
	マンガン（溶解性）	(mg/l)	<0.01	<0.01	<0.01	-/1	-/1	<0.01	<0.01	0/1								
	クロム	(mg/l)	<0.03	<0.03	<0.03	-/1	-/1	<0.03	<0.03	0/1								

注1）日間最小値、日間最大値はBOD、CODのみ
注2）90%値は大腸菌数のみ

公 共 用 水 域 水 質 測 定 結 果 総 括 表

2023年度　　(岡山県)　B票

水域名（類型）	調査種類	児島湾(丙)	A（イ）	Ⅱ（イ）	測定計画調査					児島湾(丙)	A（イ）	Ⅱ（イ）	測定計画調査					
河川名（大腸菌数区分）	地点番号	海域A(20)	0612							海域A(20)	0612							
測定地点名（地点統一番号）	採取水層	波張崎南	33-607-03	表層						波張崎南	33-607-03	中層						
調査担当機関	分析担当機関	都道府県	岡山県環境保全事業団							都道府県	岡山県環境保全事業団							
測定項目	(単位)	平均	最小値	最大値	m／n	x／y	中央値 日間最小	75(90注2)%値 日間最大	k／n	平均	最小値	最大値	m／n	x／y	中央値 日間最小	75(90注2)%値 日間最大	k／n
その他項目																	
アンモニア態窒素	(mg/l)	0.02	<0.02	0.03	-/12	-/12	<0.02	<0.02	2/12								
亜硝酸性窒素	(mg/l)	0.01	<0.01	0.02	-/12	-/12	<0.01	<0.01	3/12								
硝酸性窒素	(mg/l)	0.03	<0.02	0.10	-/12	-/12	0.02	0.02	6/12								
有機態窒素	(mg/l)																
リン酸態リン	(mg/l)	0.02	<0.01	0.03	-/12	-/12	0.01	0.02	8/12								
電気伝導度	(μS/cm)																
ＤＯ飽和度	(%)																
塩化物イオン	(mg/l)																
塩素量	(‰)																
クロロフィルａ	(μg/l)	2.4E+00	0.2E00	3.6E00	-/12	-/12	2.5E+00	3.3E+00	12/12								
塩分		30	26	32	-/14	-/12	30	30	14/14	31	30	31	-/4	-/2	31	31	4/4
トリハロメタン生成能	(mg/l)																
要監視項目																	
ＥＰＮ	(mg/l)																
アンチモン	(mg/l)																
ニッケル	(mg/l)																
クロロホルム	(mg/l)																
ﾄﾗﾝｽ-1,2-ｼﾞｸﾛﾛｴﾁﾚﾝ	(mg/l)																
1,2-ジクロロプロパン	(mg/l)																
P-ジクロロベンゼン	(mg/l)																
イソキサチオン	(mg/l)																
ダイアジノン	(mg/l)																
フェニトロチオン(MEP)	(mg/l)																
イソプロチオラン	(mg/l)																
オキシン銅(有機銅)	(mg/l)																
クロロタロニル(TPN)	(mg/l)																
プロピザミド	(mg/l)																
ジクロルボス(DDVP)	(mg/l)																
フェノブカルブ(BPMC)	(mg/l)																
イプロベンホス(IBP)	(mg/l)																
クロルニトロフェン(CNP)	(mg/l)																
トルエン	(mg/l)																
キシレン	(mg/l)																
ﾌﾀﾙ酸ｼﾞｴﾁﾙﾍｷｼﾙ	(mg/l)																
モリブデン	(mg/l)																
塩化ビニルモノマー	(mg/l)																
エピクロロヒドリン	(mg/l)																
全マンガン	(mg/l)																
ウラン	(mg/l)																
フェノール	(mg/l)																
ホルムアルデヒド	(mg/l)																
4-t-オクチルフェノール	(mg/l)																
アニリン	(mg/l)																
2,4-ジクロロフェノール	(mg/l)																
ペルフルオロオクタンスルホン酸（PFOS）	(ng/l)																
ペルフルオロオクタンスルホン酸（PFOS）（直鎖体）	(ng/l)																
ペルフルオロオクタン酸（PFOA）	(ng/l)																
ペルフルオロオクタン酸（PFOA）（直鎖体）	(ng/l)																
PFOS及びPFOAの合算値	(ng/l)																
要測定指標項目																	
透明度	(m)	4.6	2.3	9.0	-/14	-/12	4.0	5.4	14/14								
全有機炭素	(mg/l)	1.9	1.5	2.5	-/4	-/4	1.9	2.1	4/4								

注1）日間最小値、日間最大値はBOD、CODのみ
注2）90%値は大腸菌数のみ

2023年度

公 共 用 水 域 水 質 測 定 結 果 総 括 表

(岡山県)　A票

水域名（類型）	調査種類	児島湾(丙)　A（イ）　Ⅱ（イ）	測定計画調査	児島湾(丙)　A（イ）　Ⅱ（イ）	測定計画調査
河川名（大腸菌数区分）	地点番号	海域A(20)	0612	海域A(20)	0612
測定地点名（地点統一番号）	採取水層	波張崎南　33-607-03	下層	波張崎南　33-607-03	全層
調査担当機関　分析担当機関		都道府県　岡山県環境保全事業団		都道府県　岡山県環境保全事業団	

	測定項目	(単位)	平均	最小値	最大値	m／n	x／y	中央値 日間最小	75(90注2)%値 日間最大	k／n	平均	最小値	最大値	m／n	x／y	中央値 日間最小	75(90注2)%値 日間最大	k／n
生活環境項目	ｐＨ										8.1	7.9	8.2	0/18	0/12	8.1	8.1	18/18
	ＤＯ	(mg/l)									8.0	5.9 ＊	9.6	7/18	5/12	8.2	8.8	18/18
	ＢＯＤ	(mg/l)																
	ＣＯＤ	(mg/l)									2.1 ＊	1.3	2.9 ＊	10/18	7/12	2.1 ＊ 1.3	2.3 ＊ 2.9 ＊	18/18
	ＳＳ	(mg/l)																
	大腸菌数	(CFU/100ml)									1.4E+00	<1	7E00	-/14	-/12	1.0E+00	1.0E+00	7/14
	n-ﾍｷｻﾝ抽出物質	(mg/l)									ND	ND	ND	0/14	0/12	ND	ND	0/14
	全窒素	(mg/l)									0.22	0.14	0.42 ＊	1/12	1/12	0.20	0.23	12/12
	全リン	(mg/l)									0.033 ＊	0.015	0.058 ＊	6/12	6/12	0.032 ＊	0.036 ＊	12/12
	全亜鉛	(mg/l)									0.001	<0.001	0.001	-/4	-/4	0.001	0.001	2/4
	ノニルフェノール	(mg/l)																
	LAS	(mg/l)																
	底層ＤＯ	(mg/l)	7.4	5.3	9.1	-/14	-/12	7.8	8.4	14/14	7.4	5.3	9.1	-/14	-/12	7.8	8.4	14/14
健康項目	カドミウム	(mg/l)									<0.0003	<0.0003	<0.0003	0/1	0/1	<0.0003	<0.0003	0/1
	全シアン	(mg/l)									ND	ND	ND	0/1	0/1	ND	ND	0/1
	鉛	(mg/l)									<0.005	<0.005	<0.005	0/1	0/1	<0.005	<0.005	0/1
	六価クロム	(mg/l)									<0.01	<0.01	<0.01	0/1	0/1	<0.01	<0.01	0/1
	ヒ素	(mg/l)									<0.005	<0.005	<0.005	0/1	0/1	<0.005	<0.005	0/1
	総水銀	(mg/l)									<0.0005	<0.0005	<0.0005	0/1	0/1	<0.0005	<0.0005	0/1
	アルキル水銀	(mg/l)																
	ＰＣＢ	(mg/l)									ND	ND	ND	0/1	0/1	ND	ND	0/1
	ジクロロメタン	(mg/l)									<0.002	<0.002	<0.002	0/1	0/1	<0.002	<0.002	0/1
	四塩化炭素	(mg/l)									<0.0002	<0.0002	<0.0002	0/1	0/1	<0.0002	<0.0002	0/1
	1,2-ｼﾞｸﾛﾛｴﾀﾝ	(mg/l)									<0.0004	<0.0004	<0.0004	0/1	0/1	<0.0004	<0.0004	0/1
	1,1-ｼﾞｸﾛﾛｴﾁﾚﾝ	(mg/l)									<0.002	<0.002	<0.002	0/1	0/1	<0.002	<0.002	0/1
	ｼｽ-1,2-ｼﾞｸﾛﾛｴﾁﾚﾝ	(mg/l)									<0.004	<0.004	<0.004	0/1	0/1	<0.004	<0.004	0/1
	1,1,1-ﾄﾘｸﾛﾛｴﾀﾝ	(mg/l)									<0.0005	<0.0005	<0.0005	0/1	0/1	<0.0005	<0.0005	0/1
	1,1,2-ﾄﾘｸﾛﾛｴﾀﾝ	(mg/l)									<0.0006	<0.0006	<0.0006	0/1	0/1	<0.0006	<0.0006	0/1
	トリクロロエチレン	(mg/l)									<0.001	<0.001	<0.001	0/1	0/1	<0.001	<0.001	0/1
	テトラクロロエチレン	(mg/l)									<0.0005	<0.0005	<0.0005	0/1	0/1	<0.0005	<0.0005	0/1
	1,3-ｼﾞｸﾛﾛﾌﾟﾛﾍﾟﾝ	(mg/l)									<0.0002	<0.0002	<0.0002	0/1	0/1	<0.0002	<0.0002	0/1
	チウラム	(mg/l)									<0.0006	<0.0006	<0.0006	0/1	0/1	<0.0006	<0.0006	0/1
	シマジン	(mg/l)									<0.0003	<0.0003	<0.0003	0/1	0/1	<0.0003	<0.0003	0/1
	チオベンカルブ	(mg/l)									<0.002	<0.002	<0.002	0/1	0/1	<0.002	<0.002	0/1
	ベンゼン	(mg/l)									<0.001	<0.001	<0.001	0/1	0/1	<0.001	<0.001	0/1
	セレン	(mg/l)									<0.002	<0.002	<0.002	0/1	0/1	<0.002	<0.002	0/1
	ほう素	(mg/l)																
	ふっ素	(mg/l)																
	硝酸性窒素及び亜硝酸性窒素	(mg/l)									0.04	<0.03	0.11	0/12	0/12	0.03	0.04	6/12
	1,4-ジオキサン	(mg/l)									<0.005	<0.005	<0.005	0/1	0/1	<0.005	<0.005	0/1
特殊項目	フェノール類	(mg/l)																
	銅	(mg/l)									<0.01	<0.01	<0.01	-/1	-/1	<0.01	<0.01	0/1
	亜鉛	(mg/l)									0.001	<0.001	0.001	-/4	-/4	0.001	0.001	2/4
	鉄（溶解性）	(mg/l)									<0.01	<0.01	<0.01	-/1	-/1	<0.01	<0.01	0/1
	マンガン（溶解性）	(mg/l)									<0.01	<0.01	<0.01	-/1	-/1	<0.01	<0.01	0/1
	クロム	(mg/l)									<0.03	<0.03	<0.03	-/1	-/1	<0.03	<0.03	0/1

注1）日間最小値、日間最大値はBOD、CODのみ
注2）90%値は大腸菌数のみ

公 共 用 水 域 水 質 測 定 結 果 総 括 表

2023年度　　(岡山県)　B票

水域名（類型）	調査種類	児島湾(丙)　A（イ）　Ⅱ（イ）	測定計画調査	児島湾(丙)　A（イ）　Ⅱ（イ）	測定計画調査
河川名（大腸菌数区分）	地点番号	海域A(20)	0612	海域A(20)	0612
測定地点名（地点統一番号）	採取水層	波張崎南　33-607-03	下層	波張崎南　33-607-03	全層
調査担当機関　分析担当機関		都道府県　岡山県環境保全事業団		都道府県　岡山県環境保全事業団	

	測定項目	(単位)	平均	最小値	最大値	m／n	x／y	中央値 日間最小	75(90注2)%値 日間最大	k／n	平均	最小値	最大値	m／n	x／y	中央値 日間最小	75(90注2)%値 日間最大	k／n
その他項目	アンモニア態窒素	(mg/l)									0.02	<0.02	0.03	-/12	-/12	<0.02	<0.02	2/12
	亜硝酸性窒素	(mg/l)									0.01	<0.01	0.02	-/12	-/12	<0.01	<0.01	3/12
	硝酸性窒素	(mg/l)									0.03	<0.02	0.10	-/12	-/12	0.02	0.02	6/12
	有機態窒素	(mg/l)																
	リン酸態リン	(mg/l)									0.02	<0.01	0.03	-/12	-/12	0.01	0.02	8/12
	電気伝導度	(μS/cm)																
	ＤＯ飽和度	(%)																
	塩化物イオン	(mg/l)																
	塩素量	(‰)																
	クロロフィルａ	(μg/l)									2.4E+00	0.2E00	3.6E00	-/12	-/12	2.5E+00	3.3E+00	12/12
	塩分										30	26	32	-/18	-/12	30	30	18/18
	トリハロメタン生成能	(mg/l)																
要監視項目	ＥＰＮ	(mg/l)																
	アンチモン	(mg/l)																
	ニッケル	(mg/l)																
	クロロホルム	(mg/l)																
	ﾄﾗﾝｽ-1,2-ｼﾞｸﾛﾛｴﾁﾚﾝ	(mg/l)																
	1,2-ジクロロプロパン	(mg/l)																
	P-ジクロロベンゼン	(mg/l)																
	イソキサチオン	(mg/l)																
	ダイアジノン	(mg/l)																
	フェニトロチオン(MEP)	(mg/l)																
	イソプロチオラン	(mg/l)																
	オキシン銅(有機銅)	(mg/l)																
	クロロタロニル(TPN)	(mg/l)																
	プロピザミド	(mg/l)																
	ジクロルボス(DDVP)	(mg/l)																
	フェノブカルブ(BPMC)	(mg/l)																
	イプロベンホス(IBP)	(mg/l)																
	クロルニトロフェン(CNP)	(mg/l)																
	トルエン	(mg/l)																
	キシレン	(mg/l)																
	ﾌﾀﾙ酸ｼﾞｴﾁﾙﾍｷｼﾙ	(mg/l)																
	モリブデン	(mg/l)																
	塩化ビニルモノマー	(mg/l)																
	エピクロロヒドリン	(mg/l)																
	全マンガン	(mg/l)																
	ウラン	(mg/l)																
	フェノール	(mg/l)																
	ホルムアルデヒド	(mg/l)																
	4-t-オクチルフェノール	(mg/l)																
	アニリン	(mg/l)																
	2,4-ジクロロフェノール	(mg/l)																
	ペルフルオロオクタンスルホン酸（PFOS）	(ng/l)																
	ペルフルオロオクタンスルホン酸（PFOS）（直鎖体）	(ng/l)																
	ペルフルオロオクタン酸（PFOA）	(ng/l)																
	ペルフルオロオクタン酸（PFOA）（直鎖体）	(ng/l)																
	PFOS及びPFOAの合算値	(ng/l)																
要測定指標項目	透明度	(m)									4.6	2.3	9.0	-/14	-/12	4.0	5.4	14/14
	全有機炭素	(mg/l)									1.9	1.5	2.5	-/4	-/4	1.9	2.1	4/4

注1）日間最小値、日間最大値はBOD、CODのみ
注2）90%値は大腸菌数のみ

2023年度

公 共 用 水 域 水 質 測 定 結 果 総 括 表

(岡山県)　A票

水域名（類型）	調査種類	児島湾(丙)　A（イ）　Ⅱ（イ）	測定計画調査	児島湾(丙)　A（イ）　Ⅱ（イ）	測定計画調査
河川名（大腸菌数区分）	地点番号	海域A(20)	0613	海域A(20)	0613
測定地点名（地点統一番号）	採取水層	犬島南沖　33-607-51	表層	犬島南沖　33-607-51	全層
調査担当機関　分析担当機関		政令市（水質汚濁防止法による）　岡山県健康づくり財団		政令市（水質汚濁防止法による）　岡山県健康づくり財団	

	測定項目	(単位)	平均	最小値	最大値	m／n	x／y	中央値 日間最小	75(90注2)%値 日間最大	k／n	平均	最小値	最大値	m／n	x／y	中央値 日間最小	75(90注2)%値 日間最大	k／n
生活環境項目	ｐＨ		8.1	8.0	8.2	0/4	0/4	8.1	8.1	4/4	8.1	8.0	8.2	0/4	0/4	8.1	8.1	4/4
	ＤＯ	(mg/l)	9.0	8.0	9.8	0/4	0/4	9.0	9.4	4/4	9.0	8.0	9.8	0/4	0/4	9.0	9.4	4/4
	ＢＯＤ	(mg/l)																
	ＣＯＤ	(mg/l)	1.8	1.5	2.4 *	1/4	1/4	1.6	1.6	4/4	1.8	1.5	2.4 *	1/4	1/4	1.6	1.6	4/4
								1.5	2.4 *							1.5	2.4 *	
	ＳＳ	(mg/l)																
	大腸菌数	(CFU/100ml)	1.0E+00	<1	1.0E+00	-/4	-/4	<1	<1	1/4	1.0E+00	<1	1.0E+00	-/4	-/4	<1	<1	1/4
	n-ﾍｷｻﾝ抽出物質	(mg/l)	ND	ND	ND	0/4	0/4	ND	ND	0/4	ND	ND	ND	0/4	0/4	ND	ND	0/4
	全窒素	(mg/l)	0.25	0.19	0.35 *	1/4	1/4	0.23	0.24	4/4	0.25	0.19	0.35 *	1/4	1/4	0.23	0.24	4/4
	全リン	(mg/l)	0.025	0.019	0.034 *	1/4	1/4	0.024	0.028	4/4	0.025	0.019	0.034 *	1/4	1/4	0.024	0.028	4/4
	全亜鉛	(mg/l)																
	ノニルフェノール	(mg/l)																
	LAS	(mg/l)																
	底層ＤＯ	(mg/l)																
健康項目	カドミウム	(mg/l)																
	全シアン	(mg/l)																
	鉛	(mg/l)																
	六価クロム	(mg/l)																
	ヒ素	(mg/l)																
	総水銀	(mg/l)																
	アルキル水銀	(mg/l)																
	ＰＣＢ	(mg/l)																
	ジクロロメタン	(mg/l)																
	四塩化炭素	(mg/l)																
	1,2-ｼﾞｸﾛﾛｴﾀﾝ	(mg/l)																
	1,1-ｼﾞｸﾛﾛｴﾁﾚﾝ	(mg/l)																
	ｼｽ-1,2-ｼﾞｸﾛﾛｴﾁﾚﾝ	(mg/l)																
	1,1,1-ﾄﾘｸﾛﾛｴﾀﾝ	(mg/l)																
	1,1,2-ﾄﾘｸﾛﾛｴﾀﾝ	(mg/l)																
	トリクロロエチレン	(mg/l)																
	テトラクロロエチレン	(mg/l)																
	1,3-ｼﾞｸﾛﾛﾌﾟﾛﾍﾟﾝ	(mg/l)																
	チウラム	(mg/l)																
	シマジン	(mg/l)																
	チオベンカルブ	(mg/l)																
	ベンゼン	(mg/l)																
	セレン	(mg/l)																
	ほう素	(mg/l)																
	ふっ素	(mg/l)																
	硝酸性窒素及び亜硝酸性窒素	(mg/l)																
	1,4-ジオキサン	(mg/l)																
特殊項目	フェノール類	(mg/l)																
	銅	(mg/l)																
	亜鉛	(mg/l)																
	鉄（溶解性）	(mg/l)																
	マンガン（溶解性）	(mg/l)																
	クロム	(mg/l)																

注1）日間最小値、日間最大値はBOD、CODのみ
注2）90%値は大腸菌数のみ

公 共 用 水 域 水 質 測 定 結 果 総 括 表

2023年度　　（岡山県）　B票

水域名（類型）	調査種類	児島湾(丙)　A（イ）　Ⅱ（イ）	測定計画調査	児島湾(丙)　A（イ）　Ⅱ（イ）	測定計画調査
河川名（大腸菌数区分）	地点番号	海域A(20)	0613	海域A(20)	0613
測定地点名（地点統一番号）	採取水層	犬島南沖　33-607-51	表層	犬島南沖　33-607-51	全層
調査担当機関　分析担当機関		政令市（水質汚濁防止法による）　岡山県健康づくり財団		政令市（水質汚濁防止法による）　岡山県健康づくり財団	

	測定項目	(単位)	平均	最小値	最大値	m／n	x／y	中央値 日間最小	75(90注2)%値 日間最大	k／n	平均	最小値	最大値	m／n	x／y	中央値 日間最小	75(90注2)%値 日間最大	k／n
その他項目	アンモニア態窒素	(mg/l)																
	亜硝酸性窒素	(mg/l)																
	硝酸性窒素	(mg/l)																
	有機態窒素	(mg/l)																
	リン酸態リン	(mg/l)																
	電気伝導度	(μS/cm)																
	ＤＯ飽和度	(%)																
	塩化物イオン	(mg/l)																
	塩素量	(‰)																
	クロロフィルａ	(μg/l)																
	塩分		30	28	31	-/4	-/4	30	30	4/4	30	28	31	-/4	-/4	30	30	4/4
	トリハロメタン生成能	(mg/l)																
要監視項目	ＥＰＮ	(mg/l)																
	アンチモン	(mg/l)																
	ニッケル	(mg/l)																
	クロロホルム	(mg/l)																
	ﾄﾗﾝｽ-1,2-ｼﾞｸﾛﾛｴﾁﾚﾝ	(mg/l)																
	1,2-ジクロロプロパン	(mg/l)																
	P-ジクロロベンゼン	(mg/l)																
	イソキサチオン	(mg/l)																
	ダイアジノン	(mg/l)																
	フェニトロチオン(MEP)	(mg/l)																
	イソプロチオラン	(mg/l)																
	オキシン銅(有機銅)	(mg/l)																
	クロロタロニル(TPN)	(mg/l)																
	プロピザミド	(mg/l)																
	ジクロルボス(DDVP)	(mg/l)																
	フェノブカルブ(BPMC)	(mg/l)																
	イプロベンホス(IBP)	(mg/l)																
	クロルニトロフェン(CNP)	(mg/l)																
	トルエン	(mg/l)																
	キシレン	(mg/l)																
	ﾌﾀﾙ酸ｼﾞｴﾁﾙﾍｷｼﾙ	(mg/l)																
	モリブデン	(mg/l)																
	塩化ビニルモノマー	(mg/l)																
	エピクロロヒドリン	(mg/l)																
	全マンガン	(mg/l)																
	ウラン	(mg/l)																
	フェノール	(mg/l)																
	ホルムアルデヒド	(mg/l)																
	4-t-オクチルフェノール	(mg/l)																
	アニリン	(mg/l)																
	2,4-ジクロロフェノール	(mg/l)																
	ペルフルオロオクタンスルホン酸（PFOS）	(ng/l)																
	ペルフルオロオクタンスルホン酸（PFOS）（直鎖体）	(ng/l)																
	ペルフルオロオクタン酸（PFOA）	(ng/l)																
	ペルフルオロオクタン酸（PFOA）（直鎖体）	(ng/l)																
	PFOS及びPFOAの合算値	(ng/l)																
要測定指標項目	透明度	(m)	3.2	2.5	3.9	-/4	-/4	3.2	3.3	4/4	3.2	2.5	3.9	-/4	-/4	3.2	3.3	4/4
	全有機炭素	(mg/l)																

注1）日間最小値、日間最大値はBOD、CODのみ
注2）90%値は大腸菌数のみ

公 共 用 水 域 水 質 測 定 結 果 総 括 表

2023年度　　（岡山県）　A票

水域名（類型）	調査種類	児島湾(丙)　A（イ）　Ⅱ（イ）	測定計画調査	児島湾(丙)　A（イ）　Ⅱ（イ）	測定計画調査
河川名（大腸菌数区分）	地点番号	海域A(20)	0614	海域A(20)	0614
測定地点名（地点統一番号）	採取水層	犬島北沖　33-607-52	表層	犬島北沖　33-607-52	中層
調査担当機関　分析担当機関		政令市（水質汚濁防止法による）　岡山県健康づくり財団		政令市（水質汚濁防止法による）　岡山県健康づくり財団	

	測定項目	(単位)	平均	最小値	最大値	m／n	x／y	中央値 日間最小	75(90注2)%値 日間最大	k／n	平均	最小値	最大値	m／n	x／y	中央値 日間最小	75(90注2)%値 日間最大	k／n
生活環境項目	ｐＨ		8.1	8.0	8.3	0/14	0/12	8.1	8.2	14/14	8.1	8.1	8.1	0/4	0/2	8.1	8.1	4/4
	ＤＯ	(mg/l)	8.5	3.8 ＊	10	2/14	2/12	9.0	9.6	14/14	8.8	8.0	9.6	0/4	0/2	8.8	9.5	4/4
	ＢＯＤ	(mg/l)																
	ＣＯＤ	(mg/l)	1.9	1.2	2.7 ＊	7/14	5/12	1.9	2.4 ＊	14/14	1.9	1.5	2.2 ＊	1/4	1/2	1.9	2.1 ＊	4/4
								1.2	2.7 ＊							1.6	2.1 ＊	
	ＳＳ	(mg/l)																
	大腸菌数	(CFU/100ml)	1.7E+00	<1	6.0E+00	-/14	-/12	<1	2.2E+00	5/14								
	n-ﾍｷｻﾝ抽出物質	(mg/l)	ND	ND	ND	0/14	0/12	ND	ND	0/14								
	全窒素	(mg/l)	0.23	0.18	0.26	0/4	0/4	0.23	0.24	4/4								
	全リン	(mg/l)	0.026	0.018	0.036 ＊	1/4	1/4	0.025	0.029	4/4								
	全亜鉛	(mg/l)																
	ノニルフェノール	(mg/l)																
	LAS	(mg/l)																
	底層ＤＯ	(mg/l)																
健康項目	カドミウム	(mg/l)																
	全シアン	(mg/l)																
	鉛	(mg/l)																
	六価クロム	(mg/l)																
	ヒ素	(mg/l)																
	総水銀	(mg/l)																
	アルキル水銀	(mg/l)																
	ＰＣＢ	(mg/l)																
	ジクロロメタン	(mg/l)																
	四塩化炭素	(mg/l)																
	1,2-ｼﾞｸﾛﾛｴﾀﾝ	(mg/l)																
	1,1-ｼﾞｸﾛﾛｴﾁﾚﾝ	(mg/l)																
	ｼｽ-1,2-ｼﾞｸﾛﾛｴﾁﾚﾝ	(mg/l)																
	1,1,1-ﾄﾘｸﾛﾛｴﾀﾝ	(mg/l)																
	1,1,2-ﾄﾘｸﾛﾛｴﾀﾝ	(mg/l)																
	トリクロロエチレン	(mg/l)																
	テトラクロロエチレン	(mg/l)																
	1,3-ｼﾞｸﾛﾛﾌﾟﾛﾍﾟﾝ	(mg/l)																
	チウラム	(mg/l)																
	シマジン	(mg/l)																
	チオベンカルブ	(mg/l)																
	ベンゼン	(mg/l)																
	セレン	(mg/l)																
	ほう素	(mg/l)																
	ふっ素	(mg/l)																
	硝酸性窒素及び亜硝酸性窒素	(mg/l)																
	1,4-ジオキサン	(mg/l)																
特殊項目	フェノール類	(mg/l)																
	銅	(mg/l)																
	亜鉛	(mg/l)																
	鉄（溶解性）	(mg/l)																
	マンガン（溶解性）	(mg/l)																
	クロム	(mg/l)																

注1）日間最小値、日間最大値はBOD、CODのみ
注2）90%値は大腸菌数のみ

公 共 用 水 域 水 質 測 定 結 果 総 括 表

2023年度　　(岡山県)　B票

水域名（類型）	調査種類	児島湾(丙)　A（イ）　Ⅱ（イ）	測定計画調査	児島湾(丙)　A（イ）　Ⅱ（イ）	測定計画調査
河川名（大腸菌数区分）	地点番号	海域A(20)	0614	海域A(20)	0614
測定地点名（地点統一番号）	採取水層	犬島北沖　33-607-52	表層	犬島北沖　33-607-52	中層
調査担当機関　分析担当機関		政令市（水質汚濁防止法による）　岡山県健康づくり財団		政令市（水質汚濁防止法による）　岡山県健康づくり財団	

	測定項目	(単位)	平均	最小値	最大値	m／n	x／y	中央値 日間最小	75(90注2)%値 日間最大	k／n	平均	最小値	最大値	m／n	x／y	中央値 日間最小	75(90注2)%値 日間最大	k／n
その他項目	アンモニア態窒素	(mg/l)																
	亜硝酸性窒素	(mg/l)																
	硝酸性窒素	(mg/l)																
	有機態窒素	(mg/l)																
	リン酸態リン	(mg/l)																
	電気伝導度	(μS/cm)																
	ＤＯ飽和度	(%)																
	塩化物イオン	(mg/l)																
	塩素量	(‰)																
	クロロフィルａ	(μg/l)																
	塩分		28	22	31	-/14	-/12	29	30	14/14	31	30	31	-/4	-/2	31	31	4/4
	トリハロメタン生成能	(mg/l)																
要監視項目	ＥＰＮ	(mg/l)																
	アンチモン	(mg/l)																
	ニッケル	(mg/l)																
	クロロホルム	(mg/l)																
	ﾄﾗﾝｽ-1,2-ｼﾞｸﾛﾛｴﾁﾚﾝ	(mg/l)																
	1,2-ジクロロプロパン	(mg/l)																
	P-ジクロロベンゼン	(mg/l)																
	イソキサチオン	(mg/l)																
	ダイアジノン	(mg/l)																
	フェニトロチオン(MEP)	(mg/l)																
	イソプロチオラン	(mg/l)																
	オキシン銅(有機銅)	(mg/l)																
	クロロタロニル(TPN)	(mg/l)																
	プロピザミド	(mg/l)																
	ジクロルボス(DDVP)	(mg/l)																
	フェノブカルブ(BPMC)	(mg/l)																
	イプロベンホス(IBP)	(mg/l)																
	クロルニトロフェン(CNP)	(mg/l)																
	トルエン	(mg/l)																
	キシレン	(mg/l)																
	ﾌﾀﾙ酸ｼﾞｴﾁﾙﾍｷｼﾙ	(mg/l)																
	モリブデン	(mg/l)																
	塩化ビニルモノマー	(mg/l)																
	エピクロロヒドリン	(mg/l)																
	全マンガン	(mg/l)																
	ウラン	(mg/l)																
	フェノール	(mg/l)																
	ホルムアルデヒド	(mg/l)																
	4-t-オクチルフェノール	(mg/l)																
	アニリン	(mg/l)																
	2,4-ジクロロフェノール	(mg/l)																
	ペルフルオロオクタンスルホン酸（PFOS）	(ng/l)																
	ペルフルオロオクタンスルホン酸（PFOS）（直鎖体）	(ng/l)																
	ペルフルオロオクタン酸（PFOA）	(ng/l)																
	ペルフルオロオクタン酸（PFOA）（直鎖体）	(ng/l)																
	PFOS及びPFOAの合算値	(ng/l)																
要測定指標項目	透明度	(m)	3.5	2.0	4.7	-/14	-/12	3.5	4.5	14/14								
	全有機炭素	(mg/l)																

注1）日間最小値、日間最大値はBOD、CODのみ
注2）90%値は大腸菌数のみ

公 共 用 水 域 水 質 測 定 結 果 総 括 表

2023年度　　（岡山県）　A票

水域名（類型）	調査種類	児島湾(丙)　A（イ）　Ⅱ（イ）	測定計画調査	児島湾(丙)　A（イ）　Ⅱ（イ）	測定計画調査
河川名（大腸菌数区分）	地点番号	海域A(20)	0614	海域A(20)	0615
測定地点名（地点統一番号）	採取水層	犬島北沖　33-607-52	全層	鉾島沖　33-607-53	表層
調査担当機関　分析担当機関		政令市（水質汚濁防止法による）　岡山県健康づくり財団		都道府県　岡山県環境保全事業団	

	測定項目	(単位)	平均	最小値	最大値	m／n	x／y	中央値 日間最小	75(90注2)%値 日間最大	k／n	平均	最小値	最大値	m／n	x／y	中央値 日間最小	75(90注2)%値 日間最大	k／n
生活環境項目	ｐＨ		8.1	8.0	8.3	0/18	0/12	8.1	8.2	18/18	8.1	8.0	8.1	0/4	0/4	8.1	8.1	4/4
	ＤＯ	(mg/l)	8.5	3.8 *	10	2/18	2/12	9.1	9.6	18/18	8.2	7.3 *	9.1	1/4	1/4	8.2	8.7	4/4
	ＢＯＤ	(mg/l)																
	ＣＯＤ	(mg/l)	1.9	1.2	2.7 *	8/18	5/12	1.9 1.2	2.4 * 2.7 *	18/18	2.1 *	1.5	2.9 *	2/4	2/4	2.1 * 1.5	2.1 * 2.9 *	4/4
	ＳＳ	(mg/l)																
	大腸菌数	(CFU/100ml)	1.7E+00	<1	6.0E+00	-/14	-/12	<1	2.2E+00	5/14	2.8E+00	<1	5.9E01	-/4	-/4	1.0E+00	1.0E+00	3/4
	n-ﾍｷｻﾝ抽出物質	(mg/l)	ND	ND	ND	0/14	0/12	ND	ND	0/14	ND	ND	ND	0/4	0/4	ND	ND	0/4
	全窒素	(mg/l)	0.23	0.18	0.26	0/4	0/4	0.23	0.24	4/4								
	全リン	(mg/l)	0.026	0.018	0.036 *	1/4	1/4	0.025	0.029	4/4								
	全亜鉛	(mg/l)																
	ノニルフェノール	(mg/l)																
	LAS	(mg/l)																
	底層ＤＯ	(mg/l)																
健康項目	カドミウム	(mg/l)																
	全シアン	(mg/l)																
	鉛	(mg/l)																
	六価クロム	(mg/l)																
	ヒ素	(mg/l)																
	総水銀	(mg/l)																
	アルキル水銀	(mg/l)																
	ＰＣＢ	(mg/l)																
	ジクロロメタン	(mg/l)																
	四塩化炭素	(mg/l)																
	1,2-ｼﾞｸﾛﾛｴﾀﾝ	(mg/l)																
	1,1-ｼﾞｸﾛﾛｴﾁﾚﾝ	(mg/l)																
	ｼｽ-1,2-ｼﾞｸﾛﾛｴﾁﾚﾝ	(mg/l)																
	1,1,1-ﾄﾘｸﾛﾛｴﾀﾝ	(mg/l)																
	1,1,2-ﾄﾘｸﾛﾛｴﾀﾝ	(mg/l)																
	トリクロロエチレン	(mg/l)																
	テトラクロロエチレン	(mg/l)																
	1,3-ｼﾞｸﾛﾛﾌﾟﾛﾍﾟﾝ	(mg/l)																
	チウラム	(mg/l)																
	シマジン	(mg/l)																
	チオベンカルブ	(mg/l)																
	ベンゼン	(mg/l)																
	セレン	(mg/l)																
	ほう素	(mg/l)																
	ふっ素	(mg/l)																
	硝酸性窒素及び亜硝酸性窒素	(mg/l)																
	1,4-ジオキサン	(mg/l)																
特殊項目	フェノール類	(mg/l)																
	銅	(mg/l)																
	亜鉛	(mg/l)																
	鉄（溶解性）	(mg/l)																
	マンガン（溶解性）	(mg/l)																
	クロム	(mg/l)																

注1）日間最小値、日間最大値はBOD、CODのみ
注2）90%値は大腸菌数のみ

公 共 用 水 域 水 質 測 定 結 果 総 括 表

2023年度　　(岡山県)　B票

水域名（類型）	調査種類	児島湾(丙)　A（イ）　Ⅱ（イ）	測定計画調査	児島湾(丙)　A（イ）　Ⅱ（イ）	測定計画調査
河川名（大腸菌数区分）	地点番号	海域A(20)	0614	海域A(20)	0615
測定地点名（地点統一番号）	採取水層	犬島北沖　33-607-52	全層	鉾島沖　33-607-53	表層
調査担当機関　分析担当機関		政令市（水質汚濁防止法による）　岡山県健康づくり財団		都道府県　岡山県環境保全事業団	

	測定項目	(単位)	平均	最小値	最大値	m／n	x／y	中央値 日間最小	75(90注2)%値 日間最大	k／n	平均	最小値	最大値	m／n	x／y	中央値 日間最小	75(90注2)%値 日間最大	k／n
その他項目	アンモニア態窒素	(mg/l)																
	亜硝酸性窒素	(mg/l)																
	硝酸性窒素	(mg/l)																
	有機態窒素	(mg/l)																
	リン酸態リン	(mg/l)																
	電気伝導度	(μS/cm)																
	ＤＯ飽和度	(%)																
	塩化物イオン	(mg/l)																
	塩素量	(‰)																
	クロロフィルａ	(μg/l)																
	塩分		28	22	31	-/18	-/12	29	30	18/18	30	26	32	-/4	-/4	30	30	4/4
	トリハロメタン生成能	(mg/l)																
要監視項目	ＥＰＮ	(mg/l)																
	アンチモン	(mg/l)																
	ニッケル	(mg/l)																
	クロロホルム	(mg/l)																
	ﾄﾗﾝｽ-1,2-ｼﾞｸﾛﾛｴﾁﾚﾝ	(mg/l)																
	1,2-ジクロロプロパン	(mg/l)																
	P-ジクロロベンゼン	(mg/l)																
	イソキサチオン	(mg/l)																
	ダイアジノン	(mg/l)																
	フェニトロチオン(MEP)	(mg/l)																
	イソプロチオラン	(mg/l)																
	オキシン銅(有機銅)	(mg/l)																
	クロロタロニル(TPN)	(mg/l)																
	プロピザミド	(mg/l)																
	ジクロルボス(DDVP)	(mg/l)																
	フェノブカルブ(BPMC)	(mg/l)																
	イプロベンホス(IBP)	(mg/l)																
	クロルニトロフェン(CNP)	(mg/l)																
	トルエン	(mg/l)																
	キシレン	(mg/l)																
	ﾌﾀﾙ酸ｼﾞｴﾁﾙﾍｷｼﾙ	(mg/l)																
	モリブデン	(mg/l)																
	塩化ビニルモノマー	(mg/l)																
	エピクロロヒドリン	(mg/l)																
	全マンガン	(mg/l)																
	ウラン	(mg/l)																
	フェノール	(mg/l)																
	ホルムアルデヒド	(mg/l)																
	4-t-オクチルフェノール	(mg/l)																
	アニリン	(mg/l)																
	2,4-ジクロロフェノール	(mg/l)																
	ペルフルオロオクタンスルホン酸（PFOS）	(ng/l)																
	ペルフルオロオクタンスルホン酸（PFOS）（直鎖体）	(ng/l)																
	ペルフルオロオクタン酸（PFOA）	(ng/l)																
	ペルフルオロオクタン酸（PFOA）（直鎖体）	(ng/l)																
	PFOS及びPFOAの合算値	(ng/l)																
要測定指標項目	透明度	(m)	3.5	2.0	4.7	-/14	-/12	3.5	4.5	14/14	2.6	1.8	3.2	-/4	-/4	2.8	3.0	4/4
	全有機炭素	(mg/l)																

注1）日間最小値、日間最大値はBOD、CODのみ
注2）90%値は大腸菌数のみ

公 共 用 水 域 水 質 測 定 結 果 総 括 表

2023年度　　（岡山県）　A票

水域名（類型）	調査種類	児島湾(丙)　A（イ）　Ⅱ（イ）	測定計画調査	児島湾(丙)　A（イ）　Ⅱ（イ）	測定計画調査
河川名（大腸菌数区分）	地点番号	海域A(20)	0615	海域A(20)	0616
測定地点名（地点統一番号）	採取水層	鉾島沖　33-607-53	全層	出崎東沖　33-607-04	表層
調査担当機関　分析担当機関		都道府県　岡山県環境保全事業団		都道府県　岡山県環境保全事業団	

	測定項目	(単位)	平均	最小値	最大値	m／n	x／y	中央値 日間最小	75(90注2)%値 日間最大	k／n	平均	最小値	最大値	m／n	x／y	中央値 日間最小	75(90注2)%値 日間最大	k／n
生活環境項目	ｐＨ		8.1	8.0	8.1	0/4	0/4	8.1	8.1	4/4	8.1	8.0	8.2	0/14	0/12	8.1	8.1	14/14
	ＤＯ	(mg/l)	8.2	7.3 *	9.1	1/4	1/4	8.2	8.7	4/4	8.2	5.9 *	9.7	5/14	4/12	8.4	9.0	14/14
	ＢＯＤ	(mg/l)																
	ＣＯＤ	(mg/l)	2.1 *	1.5	2.9 *	2/4	2/4	2.1 * 1.5	2.1 * 2.9 *	4/4	2.4 *	1.5	3.3 *	9/14	7/12	2.3 * 1.5	2.8 * 3.3 *	14/14
	ＳＳ	(mg/l)																
	大腸菌数	(CFU/100ml)	2.8E+00	<1	5.9E01	-/4	-/4	1.0E+00	1.0E+00	3/4	1.7E+00	<1	1.9E02	-/14	-/12	1.0E+00	1.0E+00	10/14
	n-ﾍｷｻﾝ抽出物質	(mg/l)	ND	ND	ND	0/4	0/4	ND	ND	0/4	ND	ND	ND	0/14	0/12	ND	ND	0/14
	全窒素	(mg/l)									0.22	0.17	0.33 *	1/12	1/12	0.21	0.24	12/12
	全リン	(mg/l)									0.035 *	0.014	0.060 *	7/12	7/12	0.036 *	0.042 *	12/12
	全亜鉛	(mg/l)									0.001	<0.001	0.002	-/4	-/4	0.001	0.001	2/4
	ノニルフェノール	(mg/l)									<0.00006	<0.00006	<0.00006	-/4	-/4	<0.00006	<0.00006	0/4
	LAS	(mg/l)									<0.0006	<0.0006	<0.0006	-/4	-/4	<0.0006	<0.0006	0/4
	底層ＤＯ	(mg/l)																
健康項目	カドミウム	(mg/l)									<0.0003	<0.0003	<0.0003	0/1	0/1	<0.0003	<0.0003	0/1
	全シアン	(mg/l)									ND	ND	ND	0/1	0/1	ND	ND	0/1
	鉛	(mg/l)									<0.005	<0.005	<0.005	0/1	0/1	<0.005	<0.005	0/1
	六価クロム	(mg/l)									<0.01	<0.01	<0.01	0/1	0/1	<0.01	<0.01	0/1
	ヒ素	(mg/l)									<0.005	<0.005	<0.005	0/1	0/1	<0.005	<0.005	0/1
	総水銀	(mg/l)									<0.0005	<0.0005	<0.0005	0/1	0/1	<0.0005	<0.0005	0/1
	アルキル水銀	(mg/l)																
	ＰＣＢ	(mg/l)									ND	ND	ND	0/1	0/1	ND	ND	0/1
	ジクロロメタン	(mg/l)									<0.002	<0.002	<0.002	0/1	0/1	<0.002	<0.002	0/1
	四塩化炭素	(mg/l)									<0.0002	<0.0002	<0.0002	0/1	0/1	<0.0002	<0.0002	0/1
	1,2-ｼﾞｸﾛﾛｴﾀﾝ	(mg/l)									<0.0004	<0.0004	<0.0004	0/1	0/1	<0.0004	<0.0004	0/1
	1,1-ｼﾞｸﾛﾛｴﾁﾚﾝ	(mg/l)									<0.002	<0.002	<0.002	0/1	0/1	<0.002	<0.002	0/1
	ｼｽ-1,2-ｼﾞｸﾛﾛｴﾁﾚﾝ	(mg/l)									<0.004	<0.004	<0.004	0/1	0/1	<0.004	<0.004	0/1
	1,1,1-ﾄﾘｸﾛﾛｴﾀﾝ	(mg/l)									<0.0005	<0.0005	<0.0005	0/1	0/1	<0.0005	<0.0005	0/1
	1,1,2-ﾄﾘｸﾛﾛｴﾀﾝ	(mg/l)									<0.0006	<0.0006	<0.0006	0/1	0/1	<0.0006	<0.0006	0/1
	トリクロロエチレン	(mg/l)									<0.001	<0.001	<0.001	0/1	0/1	<0.001	<0.001	0/1
	テトラクロロエチレン	(mg/l)									<0.0005	<0.0005	<0.0005	0/1	0/1	<0.0005	<0.0005	0/1
	1,3-ｼﾞｸﾛﾛﾌﾟﾛﾍﾟﾝ	(mg/l)									<0.0002	<0.0002	<0.0002	0/1	0/1	<0.0002	<0.0002	0/1
	チウラム	(mg/l)									<0.0006	<0.0006	<0.0006	0/1	0/1	<0.0006	<0.0006	0/1
	シマジン	(mg/l)									<0.0003	<0.0003	<0.0003	0/1	0/1	<0.0003	<0.0003	0/1
	チオベンカルブ	(mg/l)									<0.002	<0.002	<0.002	0/1	0/1	<0.002	<0.002	0/1
	ベンゼン	(mg/l)									<0.001	<0.001	<0.001	0/1	0/1	<0.001	<0.001	0/1
	セレン	(mg/l)									<0.002	<0.002	<0.002	0/1	0/1	<0.002	<0.002	0/1
	ほう素	(mg/l)																
	ふっ素	(mg/l)																
	硝酸性窒素及び亜硝酸性窒素	(mg/l)									0.05	<0.03	0.14	0/12	0/12	0.03	0.04	6/12
	1,4-ジオキサン	(mg/l)									<0.005	<0.005	<0.005	0/1	0/1	<0.005	<0.005	0/1
特殊項目	フェノール類	(mg/l)																
	銅	(mg/l)									<0.01	<0.01	<0.01	-/1	-/1	<0.01	<0.01	0/1
	亜鉛	(mg/l)									0.001	<0.001	0.002	-/4	-/4	0.001	0.001	2/4
	鉄（溶解性）	(mg/l)									<0.01	<0.01	<0.01	-/1	-/1	<0.01	<0.01	0/1
	マンガン（溶解性）	(mg/l)									<0.01	<0.01	<0.01	-/1	-/1	<0.01	<0.01	0/1
	クロム	(mg/l)									<0.03	<0.03	<0.03	-/1	-/1	<0.03	<0.03	0/1

注1）日間最小値、日間最大値はBOD、CODのみ
注2）90%値は大腸菌数のみ

公 共 用 水 域 水 質 測 定 結 果 総 括 表

2023年度　　(岡山県)　B票

水域名（類型）	調査種類	児島湾(丙)　A（イ）　Ⅱ（イ）	測定計画調査	児島湾(丙)　A（イ）　Ⅱ（イ）	測定計画調査
河川名（大腸菌数区分）	地点番号	海域A(20)	0615	海域A(20)	0616
測定地点名（地点統一番号）	採取水層	鉾島沖　33-607-53	全層	出崎東沖　33-607-04	表層
調査担当機関　分析担当機関		都道府県　岡山県環境保全事業団		都道府県　岡山県環境保全事業団	

	測定項目	(単位)	平均	最小値	最大値	m／n	x／y	中央値 日間最小	75(90注2)%値 日間最大	k／n	平均	最小値	最大値	m／n	x／y	中央値 日間最小	75(90注2)%値 日間最大	k／n
その他項目	アンモニア態窒素	(mg/l)									0.02	<0.02	0.03	-/12	-/12	<0.02	<0.02	2/12
	亜硝酸性窒素	(mg/l)									0.01	<0.01	0.02	-/12	-/12	<0.01	<0.01	2/12
	硝酸性窒素	(mg/l)									0.03	<0.02	0.13	-/12	-/12	0.02	0.02	6/12
	有機態窒素	(mg/l)																
	リン酸態リン	(mg/l)									0.02	<0.01	0.03	-/12	-/12	0.01	0.02	9/12
	電気伝導度	(μS/cm)																
	ＤＯ飽和度	(%)																
	塩化物イオン	(mg/l)																
	塩素量	(‰)																
	クロロフィルａ	(μg/l)									3.3E+00	0.8E00	1.0E01	-/12	-/12	2.1E+00	3.8E+00	12/12
	塩分		30	26	32	-/4	-/4	30	30	4/4	29	25	32	-/14	-/12	29	30	14/14
	トリハロメタン生成能	(mg/l)																
要監視項目	ＥＰＮ	(mg/l)																
	アンチモン	(mg/l)																
	ニッケル	(mg/l)																
	クロロホルム	(mg/l)																
	ﾄﾗﾝｽ-1,2-ｼﾞｸﾛﾛｴﾁﾚﾝ	(mg/l)																
	1,2-ジクロロプロパン	(mg/l)																
	P-ジクロロベンゼン	(mg/l)																
	イソキサチオン	(mg/l)																
	ダイアジノン	(mg/l)																
	フェニトロチオン(MEP)	(mg/l)																
	イソプロチオラン	(mg/l)																
	オキシン銅(有機銅)	(mg/l)																
	クロロタロニル(TPN)	(mg/l)																
	プロピザミド	(mg/l)																
	ジクロルボス(DDVP)	(mg/l)																
	フェノブカルブ(BPMC)	(mg/l)																
	イプロベンホス(IBP)	(mg/l)																
	クロルニトロフェン(CNP)	(mg/l)																
	トルエン	(mg/l)																
	キシレン	(mg/l)																
	ﾌﾀﾙ酸ｼﾞｴﾁﾙﾍｷｼﾙ	(mg/l)																
	モリブデン	(mg/l)																
	塩化ビニルモノマー	(mg/l)																
	エピクロロヒドリン	(mg/l)																
	全マンガン	(mg/l)																
	ウラン	(mg/l)																
	フェノール	(mg/l)																
	ホルムアルデヒド	(mg/l)																
	4-t-オクチルフェノール	(mg/l)																
	アニリン	(mg/l)																
	2,4-ジクロロフェノール	(mg/l)																
	ペルフルオロオクタンスルホン酸（PFOS）	(ng/l)																
	ペルフルオロオクタンスルホン酸（PFOS）（直鎖体）	(ng/l)																
	ペルフルオロオクタン酸（PFOA）	(ng/l)																
	ペルフルオロオクタン酸（PFOA）（直鎖体）	(ng/l)																
	PFOS及びPFOAの合算値	(ng/l)																
要測定指標項目	透明度	(m)	2.6	1.8	3.2	-/4	-/4	2.8	3.0	4/4	4.1	2.0	6.8	-/14	-/12	3.5	5.6	14/14
	全有機炭素	(mg/l)									1.9	1.5	2.2	-/4	-/4	2.0	2.1	4/4

注1）日間最小値、日間最大値はBOD、CODのみ
注2）90%値は大腸菌数のみ

2023年度

公 共 用 水 域 水 質 測 定 結 果 総 括 表

(岡山県)　A票

水域名（類型）	調査種類	児島湾(丙)　A（イ）　Ⅱ（イ）	測定計画調査	児島湾(丙)　A（イ）　Ⅱ（イ）	測定計画調査
河川名（大腸菌数区分）	地点番号	海域A(20)	0616	海域A(20)	0616
測定地点名（地点統一番号）	採取水層	出崎東沖　33-607-04	中層	出崎東沖　33-607-04	下層
調査担当機関　分析担当機関		都道府県　岡山県環境保全事業団		都道府県　岡山県環境保全事業団	

	測定項目	(単位)	平均	最小値	最大値	m／n	x／y	中央値 日間最小	75(90注2)%値 日間最大	k／n	平均	最小値	最大値	m／n	x／y	中央値 日間最小	75(90注2)%値 日間最大	k／n
生活環境項目	ｐＨ		8.1	8.0	8.1	0/4	0/2	8.1	8.1	4/4								
	ＤＯ	(mg/1)	7.9	6.9 ＊	8.7	2/4	1/2	7.9	8.7	4/4								
	ＢＯＤ	(mg/1)																
	ＣＯＤ	(mg/1)	2.4 ＊	2.0	2.8 ＊	3/4	2/2	2.4 ＊ 2.1 ＊	2.7 ＊ 2.7 ＊	4/4								
	ＳＳ	(mg/1)																
	大腸菌数	(CFU/100ml)																
	n-ﾍｷｻﾝ抽出物質	(mg/1)																
	全窒素	(mg/1)																
	全リン	(mg/1)																
	全亜鉛	(mg/1)																
	ノニルフェノール	(mg/1)																
	LAS	(mg/1)																
	底層ＤＯ	(mg/1)									7.5	5.3	9.1	-/14	-/12	7.7	8.7	14/14
健康項目	カドミウム	(mg/1)																
	全シアン	(mg/1)																
	鉛	(mg/1)																
	六価クロム	(mg/1)																
	ヒ素	(mg/1)																
	総水銀	(mg/1)																
	アルキル水銀	(mg/1)																
	ＰＣＢ	(mg/1)																
	ジクロロメタン	(mg/1)																
	四塩化炭素	(mg/1)																
	1,2-ｼﾞｸﾛﾛｴﾀﾝ	(mg/1)																
	1,1-ｼﾞｸﾛﾛｴﾁﾚﾝ	(mg/1)																
	ｼｽ-1,2-ｼﾞｸﾛﾛｴﾁﾚﾝ	(mg/1)																
	1,1,1-ﾄﾘｸﾛﾛｴﾀﾝ	(mg/1)																
	1,1,2-ﾄﾘｸﾛﾛｴﾀﾝ	(mg/1)																
	トリクロロエチレン	(mg/1)																
	テトラクロロエチレン	(mg/1)																
	1,3-ｼﾞｸﾛﾛﾌﾟﾛﾍﾟﾝ	(mg/1)																
	チウラム	(mg/1)																
	シマジン	(mg/1)																
	チオベンカルブ	(mg/1)																
	ベンゼン	(mg/1)																
	セレン	(mg/1)																
	ほう素	(mg/1)																
	ふっ素	(mg/1)																
	硝酸性窒素及び亜硝酸性窒素	(mg/1)																
	1,4-ジオキサン	(mg/1)																
特殊項目	フェノール類	(mg/1)																
	銅	(mg/1)																
	亜鉛	(mg/1)																
	鉄（溶解性）	(mg/1)																
	マンガン（溶解性）	(mg/1)																
	クロム	(mg/1)																

注1）日間最小値、日間最大値はBOD、CODのみ
注2）90%値は大腸菌数のみ

公 共 用 水 域 水 質 測 定 結 果 総 括 表

2023年度　　（岡山県）　B票

水域名（類型）	調査種類	児島湾(丙)　A（イ）　Ⅱ（イ）	測定計画調査	児島湾(丙)　A（イ）　Ⅱ（イ）	測定計画調査
河川名（大腸菌数区分）	地点番号	海域A(20)	0616	海域A(20)	0616
測定地点名（地点統一番号）	採取水層	出崎東沖　33-607-04	中層	出崎東沖　33-607-04	下層
調査担当機関　分析担当機関		都道府県　岡山県環境保全事業団		都道府県　岡山県環境保全事業団	

	測定項目	(単位)	平均	最小値	最大値	m／n	x／y	中央値 日間最小	75(90注2)%値 日間最大	k／n	平均	最小値	最大値	m／n	x／y	中央値 日間最小	75(90注2)%値 日間最大	k／n
その他項目	アンモニア態窒素	(mg/l)																
	亜硝酸性窒素	(mg/l)																
	硝酸性窒素	(mg/l)																
	有機態窒素	(mg/l)																
	リン酸態リン	(mg/l)																
	電気伝導度	(μS/cm)																
	ＤＯ飽和度	(%)																
	塩化物イオン	(mg/l)																
	塩素量	(‰)																
	クロロフィルａ	(μg/l)																
	塩分		30	30	30	-/4	-/2	30	30	4/4								
	トリハロメタン生成能	(mg/l)																
要監視項目	ＥＰＮ	(mg/l)																
	アンチモン	(mg/l)																
	ニッケル	(mg/l)																
	クロロホルム	(mg/l)																
	ﾄﾗﾝｽ-1,2-ｼﾞｸﾛﾛｴﾁﾚﾝ	(mg/l)																
	1,2-ジクロロプロパン	(mg/l)																
	P-ジクロロベンゼン	(mg/l)																
	イソキサチオン	(mg/l)																
	ダイアジノン	(mg/l)																
	フェニトロチオン(MEP)	(mg/l)																
	イソプロチオラン	(mg/l)																
	オキシン銅(有機銅)	(mg/l)																
	クロロタロニル(TPN)	(mg/l)																
	プロピザミド	(mg/l)																
	ジクロルボス(DDVP)	(mg/l)																
	フェノブカルブ(BPMC)	(mg/l)																
	イプロベンホス(IBP)	(mg/l)																
	クロルニトロフェン(CNP)	(mg/l)																
	トルエン	(mg/l)																
	キシレン	(mg/l)																
	ﾌﾀﾙ酸ｼﾞｴﾁﾙﾍｷｼﾙ	(mg/l)																
	モリブデン	(mg/l)																
	塩化ビニルモノマー	(mg/l)																
	エピクロロヒドリン	(mg/l)																
	全マンガン	(mg/l)																
	ウラン	(mg/l)																
	フェノール	(mg/l)																
	ホルムアルデヒド	(mg/l)																
	4-t-オクチルフェノール	(mg/l)																
	アニリン	(mg/l)																
	2,4-ジクロロフェノール	(mg/l)																
	ペルフルオロオクタンスルホン酸（PFOS）	(ng/l)																
	ペルフルオロオクタンスルホン酸（PFOS）（直鎖体）	(ng/l)																
	ペルフルオロオクタン酸（PFOA）	(ng/l)																
	ペルフルオロオクタン酸（PFOA）（直鎖体）	(ng/l)																
	PFOS及びPFOAの合算値	(ng/l)																
要測定指標項目	透明度	(m)																
	全有機炭素	(mg/l)																

注1）日間最小値、日間最大値はBOD、CODのみ
注2）90%値は大腸菌数のみ

公 共 用 水 域 水 質 測 定 結 果 総 括 表

2023年度　　（岡山県）　A票

水域名（類型）	調査種類	児島湾(丙)　A（イ）　Ⅱ（イ）							測定計画調査	児島湾(丙)　A（イ）　Ⅱ（イ）							測定計画調査
河川名（大腸菌数区分）	地点番号	海域A(20)							0616	海域A(20)							0617
測定地点名（地点統一番号）	採取水層	出崎東沖　33-607-04							全層	鉾島沖合　33-607-54							表層
調査担当機関　分析担当機関		都道府県　岡山県環境保全事業団								都道府県　岡山県環境保全事業団							
測定項目	（単位）	平均	最小値	最大値	m／n	x／y	中央値 日間最小	75(90注2)%値 日間最大	k／n	平均	最小値	最大値	m／n	x／y	中央値 日間最小	75(90注2)%値 日間最大	k／n
生活環境項目																	
pH		8.1	8.0	8.2	0/18	0/12	8.1	8.1	18/18	8.1	8.0	8.2	0/14	0/12	8.1	8.1	14/14
DO	(mg/l)	8.2	5.9 *	9.7	7/18	4/12	8.4	8.9	18/18	8.1	5.9 *	9.6	6/14	5/12	8.4	8.9	14/14
BOD	(mg/l)																
COD	(mg/l)	2.4 *	1.5	3.3 *	12/18	8/12	2.3 *	2.8 *	18/18	2.2 *	1.5	3.0 *	6/14	6/12	2.1 *	2.3 *	14/14
							1.5	3.3 *							1.5	3.0 *	
SS	(mg/l)																
大腸菌数	(CFU/100ml)	1.7E+00	<1	1.9E02	-/14	-/12	1.0E+00	1.0E+00	10/14	1.3E+00	<1	3E00	-/14	-/12	1.0E+00	1.4E+00	6/14
n-ﾍｷｻﾝ抽出物質	(mg/l)	ND	ND	ND	0/14	0/12	ND	ND	0/14	ND	ND	ND	0/14	0/12	ND	ND	0/14
全窒素	(mg/l)	0.22	0.17	0.33 *	1/12	1/12	0.21	0.24	12/12	0.20	0.13	0.29	0/12	0/12	0.19	0.22	12/12
全リン	(mg/l)	0.035 *	0.014	0.060 *	7/12	7/12	0.036 *	0.042 *	12/12	0.033 *	0.014	0.055 *	8/12	8/12	0.032 *	0.036 *	12/12
全亜鉛	(mg/l)	0.001	<0.001	0.002	-/4	-/4	0.001	0.001	2/4	0.001	<0.001	0.001	-/4	-/4	0.001	0.001	2/4
ノニルフェノール	(mg/l)	<0.00006	<0.00006	<0.00006	-/4	-/4	<0.00006	<0.00006	0/4								
LAS	(mg/l)	<0.0006	<0.0006	<0.0006	-/4	-/4	<0.0006	<0.0006	0/4								
底層DO	(mg/l)	7.5	5.3	9.1	-/14	-/12	7.7	8.7	14/14								
健康項目																	
カドミウム	(mg/l)	<0.0003	<0.0003	<0.0003	0/1	0/1	<0.0003	<0.0003	0/1	<0.0003	<0.0003	<0.0003	0/1	0/1	<0.0003	<0.0003	0/1
全シアン	(mg/l)	ND	ND	ND	0/1	0/1	ND	ND	0/1	ND	ND	ND	0/1	0/1	ND	ND	0/1
鉛	(mg/l)	<0.005	<0.005	<0.005	0/1	0/1	<0.005	<0.005	0/1	<0.005	<0.005	<0.005	0/1	0/1	<0.005	<0.005	0/1
六価クロム	(mg/l)	<0.01	<0.01	<0.01	0/1	0/1	<0.01	<0.01	0/1	<0.01	<0.01	<0.01	0/1	0/1	<0.01	<0.01	0/1
ヒ素	(mg/l)	<0.005	<0.005	<0.005	0/1	0/1	<0.005	<0.005	0/1	<0.005	<0.005	<0.005	0/1	0/1	<0.005	<0.005	0/1
総水銀	(mg/l)	<0.0005	<0.0005	<0.0005	0/1	0/1	<0.0005	<0.0005	0/1	<0.0005	<0.0005	<0.0005	0/1	0/1	<0.0005	<0.0005	0/1
アルキル水銀	(mg/l)																
PCB	(mg/l)	ND	ND	ND	0/1	0/1	ND	ND	0/1	ND	ND	ND	0/1	0/1	ND	ND	0/1
ジクロロメタン	(mg/l)	<0.002	<0.002	<0.002	0/1	0/1	<0.002	<0.002	0/1	<0.002	<0.002	<0.002	0/1	0/1	<0.002	<0.002	0/1
四塩化炭素	(mg/l)	<0.0002	<0.0002	<0.0002	0/1	0/1	<0.0002	<0.0002	0/1	<0.0002	<0.0002	<0.0002	0/1	0/1	<0.0002	<0.0002	0/1
1,2-ｼﾞｸﾛﾛｴﾀﾝ	(mg/l)	<0.0004	<0.0004	<0.0004	0/1	0/1	<0.0004	<0.0004	0/1	<0.0004	<0.0004	<0.0004	0/1	0/1	<0.0004	<0.0004	0/1
1,1-ｼﾞｸﾛﾛｴﾁﾚﾝ	(mg/l)	<0.002	<0.002	<0.002	0/1	0/1	<0.002	<0.002	0/1	<0.002	<0.002	<0.002	0/1	0/1	<0.002	<0.002	0/1
ｼｽ-1,2-ｼﾞｸﾛﾛｴﾁﾚﾝ	(mg/l)	<0.004	<0.004	<0.004	0/1	0/1	<0.004	<0.004	0/1	<0.004	<0.004	<0.004	0/1	0/1	<0.004	<0.004	0/1
1,1,1-ﾄﾘｸﾛﾛｴﾀﾝ	(mg/l)	<0.0005	<0.0005	<0.0005	0/1	0/1	<0.0005	<0.0005	0/1	<0.0005	<0.0005	<0.0005	0/1	0/1	<0.0005	<0.0005	0/1
1,1,2-ﾄﾘｸﾛﾛｴﾀﾝ	(mg/l)	<0.0006	<0.0006	<0.0006	0/1	0/1	<0.0006	<0.0006	0/1	<0.0006	<0.0006	<0.0006	0/1	0/1	<0.0006	<0.0006	0/1
トリクロロエチレン	(mg/l)	<0.001	<0.001	<0.001	0/1	0/1	<0.001	<0.001	0/1	<0.001	<0.001	<0.001	0/1	0/1	<0.001	<0.001	0/1
テトラクロロエチレン	(mg/l)	<0.0005	<0.0005	<0.0005	0/1	0/1	<0.0005	<0.0005	0/1	<0.0005	<0.0005	<0.0005	0/1	0/1	<0.0005	<0.0005	0/1
1,3-ｼﾞｸﾛﾛﾌﾟﾛﾍﾟﾝ	(mg/l)	<0.0002	<0.0002	<0.0002	0/1	0/1	<0.0002	<0.0002	0/1	<0.0002	<0.0002	<0.0002	0/1	0/1	<0.0002	<0.0002	0/1
チウラム	(mg/l)	<0.0006	<0.0006	<0.0006	0/1	0/1	<0.0006	<0.0006	0/1	<0.0006	<0.0006	<0.0006	0/1	0/1	<0.0006	<0.0006	0/1
シマジン	(mg/l)	<0.0003	<0.0003	<0.0003	0/1	0/1	<0.0003	<0.0003	0/1	<0.0003	<0.0003	<0.0003	0/1	0/1	<0.0003	<0.0003	0/1
チオベンカルブ	(mg/l)	<0.002	<0.002	<0.002	0/1	0/1	<0.002	<0.002	0/1	<0.002	<0.002	<0.002	0/1	0/1	<0.002	<0.002	0/1
ベンゼン	(mg/l)	<0.001	<0.001	<0.001	0/1	0/1	<0.001	<0.001	0/1	<0.001	<0.001	<0.001	0/1	0/1	<0.001	<0.001	0/1
セレン	(mg/l)	<0.002	<0.002	<0.002	0/1	0/1	<0.002	<0.002	0/1	<0.002	<0.002	<0.002	0/1	0/1	<0.002	<0.002	0/1
ほう素	(mg/l)																
ふっ素	(mg/l)																
硝酸性窒素及び亜硝酸性窒素	(mg/l)	0.05	<0.03	0.14	0/12	0/12	0.03	0.04	6/12	0.04	<0.03	0.10	0/12	0/12	<0.03	0.04	5/12
1,4-ジオキサン	(mg/l)	<0.005	<0.005	<0.005	0/1	0/1	<0.005	<0.005	0/1	<0.005	<0.005	<0.005	0/1	0/1	<0.005	<0.005	0/1
特殊項目																	
フェノール類	(mg/l)																
銅	(mg/l)	<0.01	<0.01	<0.01	-/1	-/1	<0.01	<0.01	0/1	<0.01	<0.01	<0.01	-/1	-/1	<0.01	<0.01	0/1
亜鉛	(mg/l)	0.001	<0.001	0.002	-/4	-/4	0.001	0.001	2/4	0.001	<0.001	0.001	-/4	-/4	0.001	0.001	2/4
鉄（溶解性）	(mg/l)	<0.01	<0.01	<0.01	-/1	-/1	<0.01	<0.01	0/1	<0.01	<0.01	<0.01	-/1	-/1	<0.01	<0.01	0/1
マンガン（溶解性）	(mg/l)	<0.01	<0.01	<0.01	-/1	-/1	<0.01	<0.01	0/1	<0.01	<0.01	<0.01	-/1	-/1	<0.01	<0.01	0/1
クロム	(mg/l)	<0.03	<0.03	<0.03	-/1	-/1	<0.03	<0.03	0/1	<0.03	<0.03	<0.03	-/1	-/1	<0.03	<0.03	0/1

注1）日間最小値、日間最大値はBOD、CODのみ
注2）90%値は大腸菌数のみ

公 共 用 水 域 水 質 測 定 結 果 総 括 表

2023年度　　(岡山県)　B票

水域名（類型）	調査種類	児島湾(丙)　A（イ）　Ⅱ（イ）	測定計画調査	児島湾(丙)　A（イ）　Ⅱ（イ）	測定計画調査
河川名（大腸菌数区分）	地点番号	海域A(20)	0616	海域A(20)	0617
測定地点名（地点統一番号）	採取水層	出崎東沖　33-607-04	全層	鉾島沖合　33-607-54	表層
調査担当機関　分析担当機関		都道府県　岡山県環境保全事業団		都道府県　岡山県環境保全事業団	

	測定項目	(単位)	平均	最小値	最大値	m／n	x／y	中央値 日間最小	75(90注2)%値 日間最大	k／n	平均	最小値	最大値	m／n	x／y	中央値 日間最小	75(90注2)%値 日間最大	k／n
その他項目	アンモニア態窒素	(mg/l)	0.02	<0.02	0.03	-/12	-/12	<0.02	<0.02	2/12	0.02	<0.02	0.02	-/12	-/12	<0.02	<0.02	1/12
	亜硝酸性窒素	(mg/l)	0.01	<0.01	0.02	-/12	-/12	<0.01	<0.01	2/12	0.01	<0.01	0.02	-/12	-/12	<0.01	<0.01	2/12
	硝酸性窒素	(mg/l)	0.03	<0.02	0.13	-/12	-/12	0.02	0.02	6/12	0.03	<0.02	0.09	-/12	-/12	<0.02	0.02	4/12
	有機態窒素	(mg/l)																
	リン酸態リン	(mg/l)	0.02	<0.01	0.03	-/12	-/12	0.01	0.02	9/12	0.02	<0.01	0.03	-/12	-/12	0.01	0.02	8/12
	電気伝導度	(μS/cm)																
	ＤＯ飽和度	(%)																
	塩化物イオン	(mg/l)																
	塩素量	(‰)																
	クロロフィルａ	(μg/l)	3.3E+00	0.8E00	1.0E01	-/12	-/12	2.1E+00	3.8E+00	12/12	2.4E+00	<0.2	4.3E00	-/12	-/12	2.4E+00	2.8E+00	11/12
	塩分		29	25	32	-/18	-/12	29	30	18/18	29	26	32	-/14	-/12	30	31	14/14
	トリハロメタン生成能	(mg/l)																
要監視項目	ＥＰＮ	(mg/l)																
	アンチモン	(mg/l)																
	ニッケル	(mg/l)																
	クロロホルム	(mg/l)																
	ﾄﾗﾝｽ-1,2-ｼﾞｸﾛﾛｴﾁﾚﾝ	(mg/l)																
	1,2-ジクロロプロパン	(mg/l)																
	P-ジクロロベンゼン	(mg/l)																
	イソキサチオン	(mg/l)																
	ダイアジノン	(mg/l)																
	フェニトロチオン(MEP)	(mg/l)																
	イソプロチオラン	(mg/l)																
	オキシン銅(有機銅)	(mg/l)																
	クロロタロニル(TPN)	(mg/l)																
	プロピザミド	(mg/l)																
	ジクロルボス(DDVP)	(mg/l)																
	フェノブカルブ(BPMC)	(mg/l)																
	イプロベンホス(IBP)	(mg/l)																
	クロルニトロフェン(CNP)	(mg/l)																
	トルエン	(mg/l)																
	キシレン	(mg/l)																
	ﾌﾀﾙ酸ｼﾞｴﾁﾙﾍｷｼﾙ	(mg/l)																
	モリブデン	(mg/l)																
	塩化ビニルモノマー	(mg/l)																
	エピクロロヒドリン	(mg/l)																
	全マンガン	(mg/l)																
	ウラン	(mg/l)																
	フェノール	(mg/l)																
	ホルムアルデヒド	(mg/l)																
	4-t-オクチルフェノール	(mg/l)																
	アニリン	(mg/l)																
	2,4-ジクロロフェノール	(mg/l)																
	ペルフルオロオクタンスルホン酸（PFOS）	(ng/l)																
	ペルフルオロオクタンスルホン酸（PFOS）（直鎖体）	(ng/l)																
	ペルフルオロオクタン酸（PFOA）	(ng/l)																
	ペルフルオロオクタン酸（PFOA）（直鎖体）	(ng/l)																
	PFOS及びPFOAの合算値	(ng/l)																
要測定指標項目	透明度	(m)	4.1	2.0	6.8	-/14	-/12	3.5	5.6	14/14	4.5	2.5	7.5	-/14	-/12	3.8	5.7	14/14
	全有機炭素	(mg/l)	1.9	1.5	2.2	-/4	-/4	2.0	2.1	4/4								

注1）日間最小値、日間最大値はBOD、CODのみ
注2）90%値は大腸菌数のみ

2023年度

公 共 用 水 域 水 質 測 定 結 果 総 括 表

(岡山県)　A票

水域名（類型）	調査種類	児島湾(丙)　A（イ）　Ⅱ（イ）	測定計画調査	児島湾(丙)　A（イ）　Ⅱ（イ）	測定計画調査
河川名（大腸菌数区分）	地点番号	海域A(20)	0617	海域A(20)	0617
測定地点名（地点統一番号）	採取水層	鉾島沖合　33-607-54	中層	鉾島沖合　33-607-54	全層
調査担当機関　分析担当機関		都道府県　岡山県環境保全事業団		都道府県　岡山県環境保全事業団	

	測定項目	(単位)	平均	最小値	最大値	m／n	x／y	中央値 日間最小	75(90注2)%値 日間最大	k／n	平均	最小値	最大値	m／n	x／y	中央値 日間最小	75(90注2)%値 日間最大	k／n
生活環境項目	ｐＨ		8.1	8.0	8.1	0/4	0/2	8.1	8.1	4/4	8.1	8.0	8.2	0/18	0/12	8.1	8.1	18/18
	ＤＯ	(mg/l)	7.9	7.0 *	8.8	2/4	1/2	7.9	8.7	4/4	8.1	5.9 *	9.6	8/18	5/12	8.4	8.9	18/18
	ＢＯＤ	(mg/l)																
	ＣＯＤ	(mg/l)	2.1 *	1.9	2.2 *	2/4	1/2	2.1 * 1.9	2.2 * 2.2 *	4/4	2.2 *	1.5	3.0 *	8/18	5/12	2.0 1.5	2.3 * 3.0 *	18/18
	ＳＳ	(mg/l)																
	大腸菌数	(CFU/100ml)									1.3E+00	<1	3E00	-/14	-/12	1.0E+00	1.4E+00	6/14
	n-ﾍｷｻﾝ抽出物質	(mg/l)									ND	ND	ND	0/14	0/12	ND	ND	0/14
	全窒素	(mg/l)									0.20	0.13	0.29	0/12	0/12	0.19	0.22	12/12
	全リン	(mg/l)									0.033 *	0.014	0.055 *	8/12	8/12	0.032 *	0.036 *	12/12
	全亜鉛	(mg/l)									0.001	<0.001	0.001	-/4	-/4	0.001	0.001	2/4
	ノニルフェノール	(mg/l)																
	LAS	(mg/l)																
	底層ＤＯ	(mg/l)																
健康項目	カドミウム	(mg/l)									<0.0003	<0.0003	<0.0003	0/1	0/1	<0.0003	<0.0003	0/1
	全シアン	(mg/l)									ND	ND	ND	0/1	0/1	ND	ND	0/1
	鉛	(mg/l)									<0.005	<0.005	<0.005	0/1	0/1	<0.005	<0.005	0/1
	六価クロム	(mg/l)									<0.01	<0.01	<0.01	0/1	0/1	<0.01	<0.01	0/1
	ヒ素	(mg/l)									<0.005	<0.005	<0.005	0/1	0/1	<0.005	<0.005	0/1
	総水銀	(mg/l)									<0.0005	<0.0005	<0.0005	0/1	0/1	<0.0005	<0.0005	0/1
	アルキル水銀	(mg/l)																
	ＰＣＢ	(mg/l)									ND	ND	ND	0/1	0/1	ND	ND	0/1
	ジクロロメタン	(mg/l)									<0.002	<0.002	<0.002	0/1	0/1	<0.002	<0.002	0/1
	四塩化炭素	(mg/l)									<0.0002	<0.0002	<0.0002	0/1	0/1	<0.0002	<0.0002	0/1
	1,2-ｼﾞｸﾛﾛｴﾀﾝ	(mg/l)									<0.0004	<0.0004	<0.0004	0/1	0/1	<0.0004	<0.0004	0/1
	1,1-ｼﾞｸﾛﾛｴﾁﾚﾝ	(mg/l)									<0.002	<0.002	<0.002	0/1	0/1	<0.002	<0.002	0/1
	ｼｽ-1,2-ｼﾞｸﾛﾛｴﾁﾚﾝ	(mg/l)									<0.004	<0.004	<0.004	0/1	0/1	<0.004	<0.004	0/1
	1,1,1-ﾄﾘｸﾛﾛｴﾀﾝ	(mg/l)									<0.0005	<0.0005	<0.0005	0/1	0/1	<0.0005	<0.0005	0/1
	1,1,2-ﾄﾘｸﾛﾛｴﾀﾝ	(mg/l)									<0.0006	<0.0006	<0.0006	0/1	0/1	<0.0006	<0.0006	0/1
	トリクロロエチレン	(mg/l)									<0.001	<0.001	<0.001	0/1	0/1	<0.001	<0.001	0/1
	テトラクロロエチレン	(mg/l)									<0.0005	<0.0005	<0.0005	0/1	0/1	<0.0005	<0.0005	0/1
	1,3-ｼﾞｸﾛﾛﾌﾟﾛﾍﾟﾝ	(mg/l)									<0.0002	<0.0002	<0.0002	0/1	0/1	<0.0002	<0.0002	0/1
	チウラム	(mg/l)									<0.0006	<0.0006	<0.0006	0/1	0/1	<0.0006	<0.0006	0/1
	シマジン	(mg/l)									<0.0003	<0.0003	<0.0003	0/1	0/1	<0.0003	<0.0003	0/1
	チオベンカルブ	(mg/l)									<0.002	<0.002	<0.002	0/1	0/1	<0.002	<0.002	0/1
	ベンゼン	(mg/l)									<0.001	<0.001	<0.001	0/1	0/1	<0.001	<0.001	0/1
	セレン	(mg/l)									<0.002	<0.002	<0.002	0/1	0/1	<0.002	<0.002	0/1
	ほう素	(mg/l)																
	ふっ素	(mg/l)																
	硝酸性窒素及び亜硝酸性窒素	(mg/l)									0.04	<0.03	0.10	0/12	0/12	<0.03	0.04	5/12
	1,4-ジオキサン	(mg/l)									<0.005	<0.005	<0.005	0/1	0/1	<0.005	<0.005	0/1
特殊項目	フェノール類	(mg/l)																
	銅	(mg/l)									<0.01	<0.01	<0.01	-/1	-/1	<0.01	<0.01	0/1
	亜鉛	(mg/l)									0.001	<0.001	0.001	-/4	-/4	0.001	0.001	2/4
	鉄（溶解性）	(mg/l)									<0.01	<0.01	<0.01	-/1	-/1	<0.01	<0.01	0/1
	マンガン（溶解性）	(mg/l)									<0.01	<0.01	<0.01	-/1	-/1	<0.01	<0.01	0/1
	クロム	(mg/l)									<0.03	<0.03	<0.03	-/1	-/1	<0.03	<0.03	0/1

注1）日間最小値、日間最大値はBOD、CODのみ
注2）90%値は大腸菌数のみ

公 共 用 水 域 水 質 測 定 結 果 総 括 表

2023年度　　(岡山県)　B票

水域名（類型）	調査種類	児島湾(丙)　A（イ）　Ⅱ（イ）	測定計画調査	児島湾(丙)　A（イ）　Ⅱ（イ）	測定計画調査
河川名（大腸菌数区分）	地点番号	海域A(20)	0617	海域A(20)	0617
測定地点名（地点統一番号）	採取水層	鉾島沖合　33-607-54	中層	鉾島沖合　33-607-54	全層
調査担当機関　分析担当機関		都道府県　岡山県環境保全事業団		都道府県　岡山県環境保全事業団	

	測定項目	(単位)	平均	最小値	最大値	m／n	x／y	中央値 日間最小	75(90注2)%値 日間最大	k／n	平均	最小値	最大値	m／n	x／y	中央値 日間最小	75(90注2)%値 日間最大	k／n
その他項目	アンモニア態窒素	(mg/l)									0.02	<0.02	0.02	-/12	-/12	<0.02	<0.02	1/12
	亜硝酸性窒素	(mg/l)									0.01	<0.01	0.02	-/12	-/12	<0.01	<0.01	2/12
	硝酸性窒素	(mg/l)									0.03	<0.02	0.09	-/12	-/12	<0.02	0.02	4/12
	有機態窒素	(mg/l)																
	リン酸態リン	(mg/l)									0.02	<0.01	0.03	-/12	-/12	0.01	0.02	8/12
	電気伝導度	(μS/cm)																
	ＤＯ飽和度	(%)																
	塩化物イオン	(mg/l)																
	塩素量	(‰)																
	クロロフィルａ	(μg/l)									2.4E+00	<0.2	4.3E00	-/12	-/12	2.4E+00	2.8E+00	11/12
	塩分		31	31	31	-/4	-/2	31	31	4/4	29	26	32	-/18	-/12	30	31	18/18
	トリハロメタン生成能	(mg/l)																
要監視項目	ＥＰＮ	(mg/l)																
	アンチモン	(mg/l)																
	ニッケル	(mg/l)																
	クロロホルム	(mg/l)																
	ﾄﾗﾝｽ-1,2-ｼﾞｸﾛﾛｴﾁﾚﾝ	(mg/l)																
	1,2-ジクロロプロパン	(mg/l)																
	P-ジクロロベンゼン	(mg/l)																
	イソキサチオン	(mg/l)																
	ダイアジノン	(mg/l)																
	フェニトロチオン(MEP)	(mg/l)																
	イソプロチオラン	(mg/l)																
	オキシン銅(有機銅)	(mg/l)																
	クロロタロニル(TPN)	(mg/l)																
	プロピザミド	(mg/l)																
	ジクロルボス(DDVP)	(mg/l)																
	フェノブカルブ(BPMC)	(mg/l)																
	イプロベンホス(IBP)	(mg/l)																
	クロルニトロフェン(CNP)	(mg/l)																
	トルエン	(mg/l)																
	キシレン	(mg/l)																
	ﾌﾀﾙ酸ｼﾞｴﾁﾙﾍｷｼﾙ	(mg/l)																
	モリブデン	(mg/l)																
	塩化ビニルモノマー	(mg/l)																
	エピクロロヒドリン	(mg/l)																
	全マンガン	(mg/l)																
	ウラン	(mg/l)																
	フェノール	(mg/l)																
	ホルムアルデヒド	(mg/l)																
	4-t-オクチルフェノール	(mg/l)																
	アニリン	(mg/l)																
	2,4-ジクロロフェノール	(mg/l)																
	ペルフルオロオクタンスルホン酸（PFOS）	(ng/l)																
	ペルフルオロオクタンスルホン酸（PFOS）（直鎖体）	(ng/l)																
	ペルフルオロオクタン酸（PFOA）	(ng/l)																
	ペルフルオロオクタン酸（PFOA）（直鎖体）	(ng/l)																
	PFOS及びPFOAの合算値	(ng/l)																
要測定指標項目	透明度	(m)									4.5	2.5	7.5	-/14	-/12	3.8	5.7	14/14
	全有機炭素	(mg/l)																

注1）日間最小値、日間最大値はBOD、CODのみ
注2）90%値は大腸菌数のみ

○ 備讃瀬戸

公 共 用 水 域 水 質 測 定 結 果 総 括 表

2023年度　　（岡山県）　A票

水域名（類型）	調査種類	備讃瀬戸	A（イ）	Ⅱ（イ）	生物A（イ）	測定計画調査	備讃瀬戸	A（イ）	Ⅱ（イ）	生物A（イ）	測定計画調査
河川名（大腸菌数区分）	地点番号	海域A(20)				0701	海域A(20)				0701
測定地点名（地点統一番号）	採取水層	片島沖		33-610-51		表層	片島沖		33-610-51		全層
調査担当機関　分析担当機関		都道府県		岡山県環境保全事業団			都道府県		岡山県環境保全事業団		

	測定項目	(単位)	平均	最小値	最大値	m／n	x／y	中央値 日間最小	75(90注2)%値 日間最大	k／n	平均	最小値	最大値	m／n	x／y	中央値 日間最小	75(90注2)%値 日間最大	k／n
生活環境項目	ｐＨ		8.1	7.9	8.2	0/6	0/6	8.1	8.2	6/6	8.1	7.9	8.2	0/6	0/6	8.1	8.2	6/6
	ＤＯ	(mg/l)	7.8	6.2 ＊	9.3	3/6	3/6	7.9	9.2	6/6	7.8	6.2 ＊	9.3	3/6	3/6	7.9	9.2	6/6
	ＢＯＤ	(mg/l)																
	ＣＯＤ	(mg/l)	3.1 ＊	2.0	4.3 ＊	5/6	5/6	2.9 ＊ 2.0	4.1 ＊ 4.3 ＊	6/6	3.1 ＊	2.0	4.3 ＊	5/6	5/6	2.9 ＊ 2.0	4.1 ＊ 4.3 ＊	6/6
	ＳＳ	(mg/l)																
	大腸菌数	(CFU/100ml)	4.7E+00	1E00	3.1E01	-/6	-/6	4.5E+00	1.8E+01	6/6	4.7E+00	1E00	3.1E01	-/6	-/6	4.5E+00	1.8E+01	6/6
	n-ﾍｷｻﾝ抽出物質	(mg/l)	ND	ND	ND	0/6	0/6	ND	ND	0/6	ND	ND	ND	0/6	0/6	ND	ND	0/6
	全窒素	(mg/l)	0.28	0.22	0.34 ＊	1/2	1/2	0.28	0.34 ＊	2/2	0.28	0.22	0.34 ＊	1/2	1/2	0.28	0.34 ＊	2/2
	全リン	(mg/l)	0.051 ＊	0.029	0.072 ＊	1/2	1/2	0.051 ＊	0.072 ＊	2/2	0.051 ＊	0.029	0.072 ＊	1/2	1/2	0.051 ＊	0.072 ＊	2/2
	全亜鉛	(mg/l)	0.002	0.002	0.002	0/2	0/2	0.002	0.002	2/2	0.002	0.002	0.002	0/2	0/2	0.002	0.002	2/2
	ノニルフェノール	(mg/l)	<0.00006	<0.00006	<0.00006	0/2	0/2	<0.00006	<0.00006	0/2	<0.00006	<0.00006	<0.00006	0/2	0/2	<0.00006	<0.00006	0/2
	LAS	(mg/l)	<0.0006	<0.0006	<0.0006	0/2	0/2	<0.0006	<0.0006	0/2	<0.0006	<0.0006	<0.0006	0/2	0/2	<0.0006	<0.0006	0/2
	底層ＤＯ	(mg/l)																
健康項目	カドミウム	(mg/l)																
	全シアン	(mg/l)																
	鉛	(mg/l)																
	六価クロム	(mg/l)																
	ヒ素	(mg/l)																
	総水銀	(mg/l)																
	アルキル水銀	(mg/l)																
	ＰＣＢ	(mg/l)																
	ジクロロメタン	(mg/l)																
	四塩化炭素	(mg/l)																
	1,2-ｼﾞｸﾛﾛｴﾀﾝ	(mg/l)																
	1,1-ｼﾞｸﾛﾛｴﾁﾚﾝ	(mg/l)																
	ｼｽ-1,2-ｼﾞｸﾛﾛｴﾁﾚﾝ	(mg/l)																
	1,1,1-ﾄﾘｸﾛﾛｴﾀﾝ	(mg/l)																
	1,1,2-ﾄﾘｸﾛﾛｴﾀﾝ	(mg/l)																
	トリクロロエチレン	(mg/l)																
	テトラクロロエチレン	(mg/l)																
	1,3-ｼﾞｸﾛﾛﾌﾟﾛﾍﾟﾝ	(mg/l)																
	チウラム	(mg/l)																
	シマジン	(mg/l)																
	チオベンカルブ	(mg/l)																
	ベンゼン	(mg/l)																
	セレン	(mg/l)																
	ほう素	(mg/l)																
	ふっ素	(mg/l)																
	硝酸性窒素及び亜硝酸性窒素	(mg/l)																
	1,4-ジオキサン	(mg/l)																
特殊項目	フェノール類	(mg/l)																
	銅	(mg/l)																
	亜鉛	(mg/l)	0.002	0.002	0.002	-/2	-/2	0.002	0.002	2/2	0.002	0.002	0.002	-/2	-/2	0.002	0.002	2/2
	鉄（溶解性）	(mg/l)																
	マンガン（溶解性）	(mg/l)																
	クロム	(mg/l)																

注1）日間最小値、日間最大値はBOD、CODのみ
注2）90%値は大腸菌数のみ

2023年度

公 共 用 水 域 水 質 測 定 結 果 総 括 表

(岡山県)　B票

水域名（類型）	調査種類	備讃瀬戸	A（イ）	Ⅱ（イ）	生物A（イ）	測定計画調査	備讃瀬戸	A（イ）	Ⅱ（イ）	生物A（イ）	測定計画調査
河川名（大腸菌数区分）	地点番号	海域A(20)				0701	海域A(20)				0701
測定地点名（地点統一番号）	採取水層	片島沖	33-610-51			表層	片島沖	33-610-51			全層
調査担当機関　分析担当機関		都道府県	岡山県環境保全事業団				都道府県	岡山県環境保全事業団			

	測定項目	(単位)	平均	最小値	最大値	m／n	x／y	中央値 日間最小	75(90注2)%値 日間最大	k／n	平均	最小値	最大値	m／n	x／y	中央値 日間最小	75(90注2)%値 日間最大	k／n
その他項目	アンモニア態窒素	(mg/l)																
	亜硝酸性窒素	(mg/l)																
	硝酸性窒素	(mg/l)																
	有機態窒素	(mg/l)																
	リン酸態リン	(mg/l)																
	電気伝導度	(μS/cm)																
	ＤＯ飽和度	(%)																
	塩化物イオン	(mg/l)																
	塩素量	(‰)																
	クロロフィルａ	(μg/l)																
	塩分		30	27	32	-/6	-/6	30	32	6/6	30	27	32	-/6	-/6	30	32	6/6
	トリハロメタン生成能	(mg/l)																
要監視項目	ＥＰＮ	(mg/l)																
	アンチモン	(mg/l)																
	ニッケル	(mg/l)																
	クロロホルム	(mg/l)																
	ﾄﾗﾝｽ-1,2-ｼﾞｸﾛﾛｴﾁﾚﾝ	(mg/l)																
	1,2-ジクロロプロパン	(mg/l)																
	P-ジクロロベンゼン	(mg/l)																
	イソキサチオン	(mg/l)																
	ダイアジノン	(mg/l)																
	フェニトロチオン(MEP)	(mg/l)																
	イソプロチオラン	(mg/l)																
	オキシン銅(有機銅)	(mg/l)																
	クロロタロニル(TPN)	(mg/l)																
	プロピザミド	(mg/l)																
	ジクロルボス(DDVP)	(mg/l)																
	フェノブカルブ(BPMC)	(mg/l)																
	イプロベンホス(IBP)	(mg/l)																
	クロルニトロフェン(CNP)	(mg/l)																
	トルエン	(mg/l)																
	キシレン	(mg/l)																
	ﾌﾀﾙ酸ｼﾞｴﾁﾙﾍｷｼﾙ	(mg/l)																
	モリブデン	(mg/l)																
	塩化ビニルモノマー	(mg/l)																
	エピクロロヒドリン	(mg/l)																
	全マンガン	(mg/l)																
	ウラン	(mg/l)																
	フェノール	(mg/l)																
	ホルムアルデヒド	(mg/l)																
	4-t-オクチルフェノール	(mg/l)																
	アニリン	(mg/l)																
	2,4-ジクロロフェノール	(mg/l)																
	ペルフルオロオクタンスルホン酸（PFOS）	(ng/l)																
	ペルフルオロオクタンスルホン酸（PFOS）（直鎖体）	(ng/l)																
	ペルフルオロオクタン酸（PFOA）	(ng/l)																
	ペルフルオロオクタン酸（PFOA）（直鎖体）	(ng/l)																
	PFOS及びPFOAの合算値	(ng/l)																
要測定指標項目	透明度	(m)	1.6	1.1	2.5	-/6	-/6	1.5	1.5	6/6	1.6	1.1	2.5	-/6	-/6	1.5	1.5	6/6
	全有機炭素	(mg/l)																

注1）日間最小値、日間最大値はBOD、CODのみ
注2）90%値は大腸菌数のみ

2023年度

公 共 用 水 域 水 質 測 定 結 果 総 括 表

(岡山県)　A票

水域名（類型）	調査種類	備讃瀬戸	A（イ）	Ⅱ（イ）	生物A（イ）	測定計画調査	備讃瀬戸	A（イ）	Ⅱ（イ）	生物A（イ）	測定計画調査
河川名（大腸菌数区分）	地点番号	海域A(20)				0702	海域A(20)				0702
測定地点名（地点統一番号）	採取水層	神島御崎沖		33-610-01		表層	神島御崎沖		33-610-01		中層
調査担当機関　分析担当機関		都道府県		岡山県環境保全事業団			都道府県		岡山県環境保全事業団		

	測定項目	(単位)	平均	最小値	最大値	m／n	x／y	中央値 日間最小	75(90注2)%値 日間最大	k／n	平均	最小値	最大値	m／n	x／y	中央値 日間最小	75(90注2)%値 日間最大	k／n
生活環境項目	ｐＨ		8.1	7.9	8.3	0/14	0/12	8.1	8.1	14/14	8.1	8.0	8.2	0/4	0/2	8.1	8.2	4/4
	ＤＯ	(mg/l)	8.0	5.5 *	9.8	7/14	6/12	7.9	9.1	14/14	7.8	5.6 *	10	2/4	1/2	7.8	9.9	4/4
	ＢＯＤ	(mg/l)																
	ＣＯＤ	(mg/l)	2.5 *	1.7	3.7 *	10/14	9/12	2.3 *	2.8 *	14/14	2.8 *	2.0	3.4 *	3/4	2/2	2.8 *	3.4 *	4/4
								1.7	3.6 *							2.1 *	3.4 *	
	ＳＳ	(mg/l)																
	大腸菌数	(CFU/100ml)	1.1E+00	<1	2E00	-/14	-/12	1.0E+00	1.0E+00	7/14								
	n-ﾍｷｻﾝ抽出物質	(mg/l)	ND	ND	ND	0/14	0/12	ND	ND	0/14								
	全窒素	(mg/l)	0.23	0.11	0.38 *	1/12	1/12	0.23	0.26	12/12								
	全リン	(mg/l)	0.034 *	0.015	0.054 *	7/12	7/12	0.033 *	0.040 *	12/12								
	全亜鉛	(mg/l)	0.001	<0.001	0.001	0/4	0/4	0.001	0.001	2/4								
	ノニルフェノール	(mg/l)	<0.00006	<0.00006	<0.00006	0/4	0/4	<0.00006	<0.00006	0/4								
	LAS	(mg/l)	<0.0006	<0.0006	<0.0006	0/4	0/4	<0.0006	<0.0006	0/4								
	底層ＤＯ	(mg/l)																
健康項目	カドミウム	(mg/l)	<0.0003	<0.0003	<0.0003	0/1	0/1	<0.0003	<0.0003	0/1								
	全シアン	(mg/l)	ND	ND	ND	0/1	0/1	ND	ND	0/1								
	鉛	(mg/l)	<0.005	<0.005	<0.005	0/1	0/1	<0.005	<0.005	0/1								
	六価クロム	(mg/l)	<0.01	<0.01	<0.01	0/1	0/1	<0.01	<0.01	0/1								
	ヒ素	(mg/l)	<0.005	<0.005	<0.005	0/1	0/1	<0.005	<0.005	0/1								
	総水銀	(mg/l)	<0.0005	<0.0005	<0.0005	0/1	0/1	<0.0005	<0.0005	0/1								
	アルキル水銀	(mg/l)																
	ＰＣＢ	(mg/l)	ND	ND	ND	0/1	0/1	ND	ND	0/1								
	ジクロロメタン	(mg/l)	<0.002	<0.002	<0.002	0/1	0/1	<0.002	<0.002	0/1								
	四塩化炭素	(mg/l)	<0.0002	<0.0002	<0.0002	0/1	0/1	<0.0002	<0.0002	0/1								
	1,2-ｼﾞｸﾛﾛｴﾀﾝ	(mg/l)	<0.0004	<0.0004	<0.0004	0/1	0/1	<0.0004	<0.0004	0/1								
	1,1-ｼﾞｸﾛﾛｴﾁﾚﾝ	(mg/l)	<0.002	<0.002	<0.002	0/1	0/1	<0.002	<0.002	0/1								
	ｼｽ-1,2-ｼﾞｸﾛﾛｴﾁﾚﾝ	(mg/l)	<0.004	<0.004	<0.004	0/1	0/1	<0.004	<0.004	0/1								
	1,1,1-ﾄﾘｸﾛﾛｴﾀﾝ	(mg/l)	<0.0005	<0.0005	<0.0005	0/1	0/1	<0.0005	<0.0005	0/1								
	1,1,2-ﾄﾘｸﾛﾛｴﾀﾝ	(mg/l)	<0.0006	<0.0006	<0.0006	0/1	0/1	<0.0006	<0.0006	0/1								
	トリクロロエチレン	(mg/l)	<0.001	<0.001	<0.001	0/1	0/1	<0.001	<0.001	0/1								
	テトラクロロエチレン	(mg/l)	<0.0005	<0.0005	<0.0005	0/1	0/1	<0.0005	<0.0005	0/1								
	1,3-ｼﾞｸﾛﾛﾌﾟﾛﾍﾟﾝ	(mg/l)	<0.0002	<0.0002	<0.0002	0/1	0/1	<0.0002	<0.0002	0/1								
	チウラム	(mg/l)	<0.0006	<0.0006	<0.0006	0/1	0/1	<0.0006	<0.0006	0/1								
	シマジン	(mg/l)	<0.0003	<0.0003	<0.0003	0/1	0/1	<0.0003	<0.0003	0/1								
	チオベンカルブ	(mg/l)	<0.002	<0.002	<0.002	0/1	0/1	<0.002	<0.002	0/1								
	ベンゼン	(mg/l)	<0.001	<0.001	<0.001	0/1	0/1	<0.001	<0.001	0/1								
	セレン	(mg/l)	<0.002	<0.002	<0.002	0/1	0/1	<0.002	<0.002	0/1								
	ほう素	(mg/l)																
	ふっ素	(mg/l)																
	硝酸性窒素及び亜硝酸性窒素	(mg/l)	0.03	<0.03	0.03	0/12	0/12	<0.03	<0.03	2/12								
	1,4-ジオキサン	(mg/l)	<0.005	<0.005	<0.005	0/1	0/1	<0.005	<0.005	0/1								
特殊項目	フェノール類	(mg/l)																
	銅	(mg/l)	<0.01	<0.01	<0.01	-/1	-/1	<0.01	<0.01	0/1								
	亜鉛	(mg/l)	0.001	<0.001	0.001	-/4	-/4	0.001	0.001	2/4								
	鉄（溶解性）	(mg/l)	<0.01	<0.01	<0.01	-/1	-/1	<0.01	<0.01	0/1								
	マンガン（溶解性）	(mg/l)	<0.01	<0.01	<0.01	-/1	-/1	<0.01	<0.01	0/1								
	クロム	(mg/l)	<0.03	<0.03	<0.03	-/1	-/1	<0.03	<0.03	0/1								

注1）日間最小値、日間最大値はBOD、CODのみ
注2）90%値は大腸菌数のみ

2023年度

公 共 用 水 域 水 質 測 定 結 果 総 括 表

(岡山県)　B票

水域名（類型）	調査種類	備讃瀬戸	A（イ）	Ⅱ（イ）	生物A（イ）	測定計画調査	備讃瀬戸	A（イ）	Ⅱ（イ）	生物A（イ）	測定計画調査
河川名（大腸菌数区分）	地点番号	海域A(20)				0702	海域A(20)				0702
測定地点名（地点統一番号）	採取水層	神島御崎沖		33-610-01		表層	神島御崎沖		33-610-01		中層
調査担当機関　分析担当機関		都道府県		岡山県環境保全事業団			都道府県		岡山県環境保全事業団		

	測定項目	(単位)	平均	最小値	最大値	m／n	x／y	中央値 日間最小	75(90注2)%値 日間最大	k／n	平均	最小値	最大値	m／n	x／y	中央値 日間最小	75(90注2)%値 日間最大	k／n
その他項目	アンモニア態窒素	(mg/l)	0.03	<0.02	0.11	-/12	-/12	<0.02	0.03	5/12								
	亜硝酸性窒素	(mg/l)	0.01	<0.01	0.01	-/12	-/12	<0.01	<0.01	1/12								
	硝酸性窒素	(mg/l)	0.02	<0.02	0.02	-/12	-/12	<0.02	<0.02	2/12								
	有機態窒素	(mg/l)																
	リン酸態リン	(mg/l)	0.01	<0.01	0.03	-/12	-/12	0.01	0.01	6/12								
	電気伝導度	(μS/cm)																
	ＤＯ飽和度	(%)																
	塩化物イオン	(mg/l)																
	塩素量	(‰)																
	クロロフィルａ	(μg/l)	4.8E+00	2.3E00	8.2E00	-/12	-/12	4.0E+00	6.7E+00	12/12								
	塩分		31	29	32	-/14	-/12	31	32	14/14	30	29	30	-/4	-/2	30	30	4/4
	トリハロメタン生成能	(mg/l)																
要監視項目	ＥＰＮ	(mg/l)																
	アンチモン	(mg/l)																
	ニッケル	(mg/l)																
	クロロホルム	(mg/l)																
	ﾄﾗﾝｽ-1,2-ｼﾞｸﾛﾛｴﾁﾚﾝ	(mg/l)																
	1,2-ジクロロプロパン	(mg/l)																
	P-ジクロロベンゼン	(mg/l)																
	イソキサチオン	(mg/l)																
	ダイアジノン	(mg/l)																
	フェニトロチオン(MEP)	(mg/l)																
	イソプロチオラン	(mg/l)																
	オキシン銅(有機銅)	(mg/l)																
	クロロタロニル(TPN)	(mg/l)																
	プロピザミド	(mg/l)																
	ジクロルボス(DDVP)	(mg/l)																
	フェノブカルブ(BPMC)	(mg/l)																
	イプロベンホス(IBP)	(mg/l)																
	クロルニトロフェン(CNP)	(mg/l)																
	トルエン	(mg/l)																
	キシレン	(mg/l)																
	ﾌﾀﾙ酸ｼﾞｴﾁﾙﾍｷｼﾙ	(mg/l)																
	モリブデン	(mg/l)																
	塩化ビニルモノマー	(mg/l)																
	エピクロロヒドリン	(mg/l)																
	全マンガン	(mg/l)																
	ウラン	(mg/l)	0.0024 ＊	0.0024 ＊	0.0024 ＊	1/1	1/1	0.0024 ＊	0.0024 ＊	1/1								
	フェノール	(mg/l)																
	ホルムアルデヒド	(mg/l)																
	4-t-オクチルフェノール	(mg/l)																
	アニリン	(mg/l)																
	2,4-ジクロロフェノール	(mg/l)																
	ペルフルオロオクタンスルホン酸（PFOS）	(ng/l)	<2.5	<2.5	<2.5	-/1	-/1	<2.5	<2.5	0/1								
	ペルフルオロオクタンスルホン酸（PFOS）（直鎖体）	(ng/l)	<2.5	<2.5	<2.5	-/1	-/1	<2.5	<2.5	0/1								
	ペルフルオロオクタン酸（PFOA）	(ng/l)	<2.5	<2.5	<2.5	-/1	-/1	<2.5	<2.5	0/1								
	ペルフルオロオクタン酸（PFOA）（直鎖体）	(ng/l)	<2.5	<2.5	<2.5	-/1	-/1	<2.5	<2.5	0/1								
	PFOS及びPFOAの合算値	(ng/l)	<5	<5	<5	-/1	-/1	<5	<5	0/1								
要測定指標項目	透明度	(m)	4.2	2.5	5.8	-/14	-/12	4.0	5.0	14/14								
	全有機炭素	(mg/l)	2.2	1.7	2.8	-/4	-/4	2.1	2.1	4/4								

注1）日間最小値、日間最大値はBOD、CODのみ
注2）90%値は大腸菌数のみ

2023年度

公 共 用 水 域 水 質 測 定 結 果 総 括 表

(岡山県)　A票

水域名（類型）	調査種類	備讃瀬戸	A（イ）	Ⅱ（イ）	生物A（イ）	測定計画調査	備讃瀬戸	A（イ）	Ⅱ（イ）	生物A（イ）	測定計画調査
河川名（大腸菌数区分）	地点番号	海域A(20)				0702	海域A(20)				0702
測定地点名（地点統一番号）	採取水層	神島御崎沖		33-610-01		下層	神島御崎沖		33-610-01		全層
調査担当機関　分析担当機関		都道府県		岡山県環境保全事業団			都道府県		岡山県環境保全事業団		

	測定項目	(単位)	平均	最小値	最大値	m／n	x／y	中央値 日間最小	75(90注2)%値 日間最大	k／n	平均	最小値	最大値	m／n	x／y	中央値 日間最小	75(90注2)%値 日間最大	k／n
生活環境項目	ｐＨ										8.1	7.9	8.3	0/18	0/12	8.1	8.1	18/18
	ＤＯ	(mg/l)									8.0	5.5 ＊	10	9/18	6/12	7.9	9.1	18/18
	ＢＯＤ	(mg/l)																
	ＣＯＤ	(mg/l)									2.5 ＊	1.7	3.7 ＊	13/18	9/12	2.3 ＊ 1.7	2.8 ＊ 3.5 ＊	18/18
	ＳＳ	(mg/l)																
	大腸菌数	(CFU/100ml)									1.1E+00	<1	2E00	-/14	-/12	1.0E+00	1.0E+00	7/14
	n-ﾍｷｻﾝ抽出物質	(mg/l)									ND	ND	ND	0/14	0/12	ND	ND	0/14
	全窒素	(mg/l)									0.23	0.11	0.38 ＊	1/12	1/12	0.23	0.26	12/12
	全リン	(mg/l)									0.034 ＊	0.015	0.054 ＊	7/12	7/12	0.033 ＊	0.040 ＊	12/12
	全亜鉛	(mg/l)									0.001	<0.001	0.001	0/4	0/4	0.001	0.001	2/4
	ノニルフェノール	(mg/l)									<0.00006	<0.00006	<0.00006	0/4	0/4	<0.00006	<0.00006	0/4
	LAS	(mg/l)									<0.0006	<0.0006	<0.0006	0/4	0/4	<0.0006	<0.0006	0/4
	底層ＤＯ	(mg/l)	7.1	4.8	9.4	-/14	-/12	7.6	8.3	14/14	7.1	4.8	9.4	-/14	-/12	7.6	8.3	14/14
健康項目	カドミウム	(mg/l)									<0.0003	<0.0003	<0.0003	0/1	0/1	<0.0003	<0.0003	0/1
	全シアン	(mg/l)									ND	ND	ND	0/1	0/1	ND	ND	0/1
	鉛	(mg/l)									<0.005	<0.005	<0.005	0/1	0/1	<0.005	<0.005	0/1
	六価クロム	(mg/l)									<0.01	<0.01	<0.01	0/1	0/1	<0.01	<0.01	0/1
	ヒ素	(mg/l)									<0.005	<0.005	<0.005	0/1	0/1	<0.005	<0.005	0/1
	総水銀	(mg/l)									<0.0005	<0.0005	<0.0005	0/1	0/1	<0.0005	<0.0005	0/1
	アルキル水銀	(mg/l)																
	ＰＣＢ	(mg/l)									ND	ND	ND	0/1	0/1	ND	ND	0/1
	ジクロロメタン	(mg/l)									<0.002	<0.002	<0.002	0/1	0/1	<0.002	<0.002	0/1
	四塩化炭素	(mg/l)									<0.0002	<0.0002	<0.0002	0/1	0/1	<0.0002	<0.0002	0/1
	1,2-ｼﾞｸﾛﾛｴﾀﾝ	(mg/l)									<0.0004	<0.0004	<0.0004	0/1	0/1	<0.0004	<0.0004	0/1
	1,1-ｼﾞｸﾛﾛｴﾁﾚﾝ	(mg/l)									<0.002	<0.002	<0.002	0/1	0/1	<0.002	<0.002	0/1
	ｼｽ-1,2-ｼﾞｸﾛﾛｴﾁﾚﾝ	(mg/l)									<0.004	<0.004	<0.004	0/1	0/1	<0.004	<0.004	0/1
	1,1,1-ﾄﾘｸﾛﾛｴﾀﾝ	(mg/l)									<0.0005	<0.0005	<0.0005	0/1	0/1	<0.0005	<0.0005	0/1
	1,1,2-ﾄﾘｸﾛﾛｴﾀﾝ	(mg/l)									<0.0006	<0.0006	<0.0006	0/1	0/1	<0.0006	<0.0006	0/1
	トリクロロエチレン	(mg/l)									<0.001	<0.001	<0.001	0/1	0/1	<0.001	<0.001	0/1
	テトラクロロエチレン	(mg/l)									<0.0005	<0.0005	<0.0005	0/1	0/1	<0.0005	<0.0005	0/1
	1,3-ｼﾞｸﾛﾛﾌﾟﾛﾍﾟﾝ	(mg/l)									<0.0002	<0.0002	<0.0002	0/1	0/1	<0.0002	<0.0002	0/1
	チウラム	(mg/l)									<0.0006	<0.0006	<0.0006	0/1	0/1	<0.0006	<0.0006	0/1
	シマジン	(mg/l)									<0.0003	<0.0003	<0.0003	0/1	0/1	<0.0003	<0.0003	0/1
	チオベンカルブ	(mg/l)									<0.002	<0.002	<0.002	0/1	0/1	<0.002	<0.002	0/1
	ベンゼン	(mg/l)									<0.001	<0.001	<0.001	0/1	0/1	<0.001	<0.001	0/1
	セレン	(mg/l)									<0.002	<0.002	<0.002	0/1	0/1	<0.002	<0.002	0/1
	ほう素	(mg/l)																
	ふっ素	(mg/l)																
	硝酸性窒素及び亜硝酸性窒素	(mg/l)									0.03	<0.03	0.03	0/12	0/12	<0.03	<0.03	2/12
	1,4-ジオキサン	(mg/l)									<0.005	<0.005	<0.005	0/1	0/1	<0.005	<0.005	0/1
特殊項目	フェノール類	(mg/l)																
	銅	(mg/l)									<0.01	<0.01	<0.01	-/1	-/1	<0.01	<0.01	0/1
	亜鉛	(mg/l)									0.001	<0.001	0.001	-/4	-/4	0.001	0.001	2/4
	鉄（溶解性）	(mg/l)									<0.01	<0.01	<0.01	-/1	-/1	<0.01	<0.01	0/1
	マンガン（溶解性）	(mg/l)									<0.01	<0.01	<0.01	-/1	-/1	<0.01	<0.01	0/1
	クロム	(mg/l)									<0.03	<0.03	<0.03	-/1	-/1	<0.03	<0.03	0/1

注1）日間最小値、日間最大値はBOD、CODのみ
注2）90%値は大腸菌数のみ

2023年度

公 共 用 水 域 水 質 測 定 結 果 総 括 表

(岡山県)　B票

水域名（類型）	調査種類	備讃瀬戸	A（イ）	Ⅱ（イ）	生物A（イ）	測定計画調査	備讃瀬戸	A（イ）	Ⅱ（イ）	生物A（イ）	測定計画調査
河川名（大腸菌数区分）	地点番号	海域A(20)				0702	海域A(20)				0702
測定地点名（地点統一番号）	採取水層	神島御崎沖		33-610-01		下層	神島御崎沖		33-610-01		全層
調査担当機関　分析担当機関		都道府県		岡山県環境保全事業団			都道府県		岡山県環境保全事業団		

	測定項目	(単位)	平均	最小値	最大値	m／n	x／y	中央値 日間最小	75(90注2)%値 日間最大	k／n	平均	最小値	最大値	m／n	x／y	中央値 日間最小	75(90注2)%値 日間最大	k／n
その他項目	アンモニア態窒素	(mg/l)									0.03	<0.02	0.11	-/12	-/12	<0.02	0.03	5/12
	亜硝酸性窒素	(mg/l)									0.01	<0.01	0.01	-/12	-/12	<0.01	<0.01	1/12
	硝酸性窒素	(mg/l)									0.02	<0.02	0.02	-/12	-/12	<0.02	<0.02	2/12
	有機態窒素	(mg/l)																
	リン酸態リン	(mg/l)									0.01	<0.01	0.03	-/12	-/12	0.01	0.01	6/12
	電気伝導度	(μS/cm)																
	ＤＯ飽和度	(%)																
	塩化物イオン	(mg/l)																
	塩素量	(‰)																
	クロロフィルａ	(μg/l)									4.8E+00	2.3E00	8.2E00	-/12	-/12	4.0E+00	6.7E+00	12/12
	塩分										31	29	32	-/18	-/12	31	32	18/18
	トリハロメタン生成能	(mg/l)																
要監視項目	ＥＰＮ	(mg/l)																
	アンチモン	(mg/l)																
	ニッケル	(mg/l)																
	クロロホルム	(mg/l)																
	ﾄﾗﾝｽ-1,2-ｼﾞｸﾛﾛｴﾁﾚﾝ	(mg/l)																
	1,2-ジクロロプロパン	(mg/l)																
	P-ジクロロベンゼン	(mg/l)																
	イソキサチオン	(mg/l)																
	ダイアジノン	(mg/l)																
	フェニトロチオン(MEP)	(mg/l)																
	イソプロチオラン	(mg/l)																
	オキシン銅(有機銅)	(mg/l)																
	クロロタロニル(TPN)	(mg/l)																
	プロピザミド	(mg/l)																
	ジクロルボス(DDVP)	(mg/l)																
	フェノブカルブ(BPMC)	(mg/l)																
	イプロベンホス(IBP)	(mg/l)																
	クロルニトロフェン(CNP)	(mg/l)																
	トルエン	(mg/l)																
	キシレン	(mg/l)																
	ﾌﾀﾙ酸ｼﾞｴﾁﾙﾍｷｼﾙ	(mg/l)																
	モリブデン	(mg/l)																
	塩化ビニルモノマー	(mg/l)																
	エピクロロヒドリン	(mg/l)																
	全マンガン	(mg/l)																
	ウラン	(mg/l)									0.0024 ＊	0.0024 ＊	0.0024 ＊	1/1	1/1	0.0024 ＊	0.0024 ＊	1/1
	フェノール	(mg/l)																
	ホルムアルデヒド	(mg/l)																
	4-t-オクチルフェノール	(mg/l)																
	アニリン	(mg/l)																
	2,4-ジクロロフェノール	(mg/l)																
	ペルフルオロオクタンスルホン酸（PFOS）	(ng/l)									<2.5	<2.5	<2.5	-/1	-/1	<2.5	<2.5	0/1
	ペルフルオロオクタンスルホン酸（PFOS）（直鎖体）	(ng/l)									<2.5	<2.5	<2.5	-/1	-/1	<2.5	<2.5	0/1
	ペルフルオロオクタン酸（PFOA）	(ng/l)									<2.5	<2.5	<2.5	-/1	-/1	<2.5	<2.5	0/1
	ペルフルオロオクタン酸（PFOA）（直鎖体）	(ng/l)									<2.5	<2.5	<2.5	-/1	-/1	<2.5	<2.5	0/1
	PFOS及びPFOAの合算値	(ng/l)									<5	<5	<5	-/1	-/1	<5	<5	0/1
要測定指標項目	透明度	(m)									4.2	2.5	5.8	-/14	-/12	4.0	5.0	14/14
	全有機炭素	(mg/l)									2.2	1.7	2.8	-/4	-/4	2.1	2.1	4/4

注1）日間最小値、日間最大値はBOD、CODのみ
注2）90%値は大腸菌数のみ

公 共 用 水 域 水 質 測 定 結 果 総 括 表

2023年度　　（岡山県）　A票

水域名（類型）	調査種類	備讃瀬戸	A（イ）	Ⅱ（イ）	生物特A（イ）	測定計画調査	備讃瀬戸	A（イ）	Ⅱ（イ）	生物特A（イ）	測定計画調査
河川名（大腸菌数区分）	地点番号	海域A(20)				0703	海域A(20)				0703
測定地点名（地点統一番号）	採取水層	MCFC沖		33-610-52		表層	MCFC沖		33-610-52		全層
調査担当機関　分析担当機関		都道府県		岡山県環境保全事業団			都道府県		岡山県環境保全事業団		

	測定項目	(単位)	平均	最小値	最大値	m／n	x／y	中央値 日間最小	75(90注2)%値 日間最大	k／n	平均	最小値	最大値	m／n	x／y	中央値 日間最小	75(90注2)%値 日間最大	k／n
生活環境項目	ｐＨ		8.1	8.0	8.2	0/6	0/6	8.2	8.2	6/6	8.1	8.0	8.2	0/6	0/6	8.2	8.2	6/6
	ＤＯ	(mg/l)	8.2	6.6 ＊	9.4	3/6	3/6	8.3	9.2	6/6	8.2	6.6 ＊	9.4	3/6	3/6	8.3	9.2	6/6
	ＢＯＤ	(mg/l)																
	ＣＯＤ	(mg/l)	2.5 ＊	1.8	3.2 ＊	5/6	5/6	2.5 ＊ 1.8	3.0 ＊ 3.2 ＊	6/6	2.5 ＊	1.8	3.2 ＊	5/6	5/6	2.5 ＊ 1.8	3.0 ＊ 3.2 ＊	6/6
	ＳＳ	(mg/l)																
	大腸菌数	(CFU/100ml)	1.4E+00	<1	3E00	-/6	-/6	1.0E+00	3.0E+00	3/6	1.4E+00	<1	3E00	-/6	-/6	1.0E+00	3.0E+00	3/6
	n-ﾍｷｻﾝ抽出物質	(mg/l)	ND	ND	ND	0/6	0/6	ND	ND	0/6	ND	ND	ND	0/6	0/6	ND	ND	0/6
	全窒素	(mg/l)																
	全リン	(mg/l)																
	全亜鉛	(mg/l)																
	ノニルフェノール	(mg/l)																
	LAS	(mg/l)																
	底層ＤＯ	(mg/l)																
健康項目	カドミウム	(mg/l)																
	全シアン	(mg/l)																
	鉛	(mg/l)																
	六価クロム	(mg/l)																
	ヒ素	(mg/l)																
	総水銀	(mg/l)																
	アルキル水銀	(mg/l)																
	ＰＣＢ	(mg/l)																
	ジクロロメタン	(mg/l)																
	四塩化炭素	(mg/l)																
	1,2-ｼﾞｸﾛﾛｴﾀﾝ	(mg/l)																
	1,1-ｼﾞｸﾛﾛｴﾁﾚﾝ	(mg/l)																
	ｼｽ-1,2-ｼﾞｸﾛﾛｴﾁﾚﾝ	(mg/l)																
	1,1,1-ﾄﾘｸﾛﾛｴﾀﾝ	(mg/l)																
	1,1,2-ﾄﾘｸﾛﾛｴﾀﾝ	(mg/l)																
	トリクロロエチレン	(mg/l)																
	テトラクロロエチレン	(mg/l)																
	1,3-ｼﾞｸﾛﾛﾌﾟﾛﾍﾟﾝ	(mg/l)																
	チウラム	(mg/l)																
	シマジン	(mg/l)																
	チオベンカルブ	(mg/l)																
	ベンゼン	(mg/l)																
	セレン	(mg/l)																
	ほう素	(mg/l)																
	ふっ素	(mg/l)																
	硝酸性窒素及び亜硝酸性窒素	(mg/l)																
	1,4-ジオキサン	(mg/l)																
特殊項目	フェノール類	(mg/l)																
	銅	(mg/l)																
	亜鉛	(mg/l)																
	鉄（溶解性）	(mg/l)																
	マンガン（溶解性）	(mg/l)																
	クロム	(mg/l)																

注1）日間最小値、日間最大値はBOD、CODのみ
注2）90%値は大腸菌数のみ

公 共 用 水 域 水 質 測 定 結 果 総 括 表

2023年度　　(岡山県)　B票

水域名（類型）	調査種類	備讃瀬戸	A（イ）	Ⅱ（イ）	生物特A（イ）	測定計画調査	備讃瀬戸	A（イ）	Ⅱ（イ）	生物特A（イ）	測定計画調査
河川名（大腸菌数区分）	地点番号	海域A(20)				0703	海域A(20)				0703
測定地点名（地点統一番号）	採取水層	MCFC沖	33-610-52			表層	MCFC沖	33-610-52			全層
調査担当機関　分析担当機関		都道府県	岡山県環境保全事業団				都道府県	岡山県環境保全事業団			

	測定項目	(単位)	平均	最小値	最大値	m／n	x／y	中央値 日間最小	75(90注2)%値 日間最大	k／n	平均	最小値	最大値	m／n	x／y	中央値 日間最小	75(90注2)%値 日間最大	k／n
その他項目	アンモニア態窒素	(mg/l)																
	亜硝酸性窒素	(mg/l)																
	硝酸性窒素	(mg/l)																
	有機態窒素	(mg/l)																
	リン酸態リン	(mg/l)																
	電気伝導度	(μS/cm)																
	ＤＯ飽和度	(%)																
	塩化物イオン	(mg/l)																
	塩素量	(‰)																
	クロロフィルａ	(μg/l)																
	塩分		31	29	32	-/6	-/6	31	32	6/6	31	29	32	-/6	-/6	31	32	6/6
	トリハロメタン生成能	(mg/l)																
要監視項目	ＥＰＮ	(mg/l)																
	アンチモン	(mg/l)																
	ニッケル	(mg/l)																
	クロロホルム	(mg/l)																
	ﾄﾗﾝｽ-1,2-ｼﾞｸﾛﾛｴﾁﾚﾝ	(mg/l)																
	1,2-ジクロロプロパン	(mg/l)																
	P-ジクロロベンゼン	(mg/l)																
	イソキサチオン	(mg/l)																
	ダイアジノン	(mg/l)																
	フェニトロチオン(MEP)	(mg/l)																
	イソプロチオラン	(mg/l)																
	オキシン銅(有機銅)	(mg/l)																
	クロロタロニル(TPN)	(mg/l)																
	プロピザミド	(mg/l)																
	ジクロルボス(DDVP)	(mg/l)																
	フェノブカルブ(BPMC)	(mg/l)																
	イプロベンホス(IBP)	(mg/l)																
	クロルニトロフェン(CNP)	(mg/l)																
	トルエン	(mg/l)																
	キシレン	(mg/l)																
	ﾌﾀﾙ酸ｼﾞｴﾁﾙﾍｷｼﾙ	(mg/l)																
	モリブデン	(mg/l)																
	塩化ビニルモノマー	(mg/l)																
	エピクロロヒドリン	(mg/l)																
	全マンガン	(mg/l)																
	ウラン	(mg/l)																
	フェノール	(mg/l)																
	ホルムアルデヒド	(mg/l)																
	4-t-オクチルフェノール	(mg/l)																
	アニリン	(mg/l)																
	2,4-ジクロロフェノール	(mg/l)																
	ペルフルオロオクタンスルホン酸（PFOS）	(ng/l)																
	ペルフルオロオクタンスルホン酸（PFOS）（直鎖体）	(ng/l)																
	ペルフルオロオクタン酸（PFOA）	(ng/l)																
	ペルフルオロオクタン酸（PFOA）（直鎖体）	(ng/l)																
	PFOS及びPFOAの合算値	(ng/l)																
要測定指標項目	透明度	(m)	3.9	3.5	4.5	-/6	-/6	4.0	4.0	6/6	3.9	3.5	4.5	-/6	-/6	4.0	4.0	6/6
	全有機炭素	(mg/l)																

注1）日間最小値、日間最大値はBOD、CODのみ
注2）90%値は大腸菌数のみ

公 共 用 水 域 水 質 測 定 結 果 総 括 表

2023年度　　（岡山県）　A票

水域名（類型）	調査種類	備讃瀬戸	A（イ）	Ⅱ（イ）	生物特A（イ）	測定計画調査	備讃瀬戸	A（イ）	Ⅱ（イ）	生物特A（イ）	測定計画調査
河川名（大腸菌数区分）	地点番号	海域A(20)				0704	海域A(20)				0704
測定地点名（地点統一番号）	採取水層	神島鹿落鼻沖		33-610-53		表層	神島鹿落鼻沖		33-610-53		全層
調査担当機関　分析担当機関		都道府県		岡山県環境保全事業団			都道府県		岡山県環境保全事業団		

	測定項目	（単位）	平均	最小値	最大値	m／n	x／y	中央値 日間最小	75(90注2)%値 日間最大	k／n	平均	最小値	最大値	m／n	x／y	中央値 日間最小	75(90注2)%値 日間最大	k／n
生活環境項目	ｐＨ		8.2	8.0	8.3	0/6	0/6	8.2	8.2	6/6	8.2	8.0	8.3	0/6	0/6	8.2	8.2	6/6
	ＤＯ	(mg/l)	8.3	6.6 ＊	10	2/6	2/6	8.6	9.3	6/6	8.3	6.6 ＊	10	2/6	2/6	8.6	9.3	6/6
	ＢＯＤ	(mg/l)																
	ＣＯＤ	(mg/l)	2.8 ＊	1.9	3.8 ＊	4/6	4/6	2.6 ＊ 1.9	3.6 ＊ 3.8 ＊	6/6	2.8 ＊	1.9	3.8 ＊	4/6	4/6	2.6 ＊ 1.9	3.6 ＊ 3.8 ＊	6/6
	ＳＳ	(mg/l)																
	大腸菌数	(CFU/100ml)	1.4E+00	<1	4E00	-/6	-/6	1.0E+00	2.0E+00	3/6	1.4E+00	<1	4E00	-/6	-/6	1.0E+00	2.0E+00	3/6
	n-ﾍｷｻﾝ抽出物質	(mg/l)	ND	ND	ND	0/6	0/6	ND	ND	0/6	ND	ND	ND	0/6	0/6	ND	ND	0/6
	全窒素	(mg/l)																
	全リン	(mg/l)																
	全亜鉛	(mg/l)																
	ノニルフェノール	(mg/l)																
	LAS	(mg/l)																
	底層ＤＯ	(mg/l)																
健康項目	カドミウム	(mg/l)																
	全シアン	(mg/l)																
	鉛	(mg/l)																
	六価クロム	(mg/l)																
	ヒ素	(mg/l)																
	総水銀	(mg/l)																
	アルキル水銀	(mg/l)																
	ＰＣＢ	(mg/l)																
	ジクロロメタン	(mg/l)																
	四塩化炭素	(mg/l)																
	1,2-ｼﾞｸﾛﾛｴﾀﾝ	(mg/l)																
	1,1-ｼﾞｸﾛﾛｴﾁﾚﾝ	(mg/l)																
	ｼｽ-1,2-ｼﾞｸﾛﾛｴﾁﾚﾝ	(mg/l)																
	1,1,1-ﾄﾘｸﾛﾛｴﾀﾝ	(mg/l)																
	1,1,2-ﾄﾘｸﾛﾛｴﾀﾝ	(mg/l)																
	トリクロロエチレン	(mg/l)																
	テトラクロロエチレン	(mg/l)																
	1,3-ｼﾞｸﾛﾛﾌﾟﾛﾍﾟﾝ	(mg/l)																
	チウラム	(mg/l)																
	シマジン	(mg/l)																
	チオベンカルブ	(mg/l)																
	ベンゼン	(mg/l)																
	セレン	(mg/l)																
	ほう素	(mg/l)																
	ふっ素	(mg/l)																
	硝酸性窒素及び亜硝酸性窒素	(mg/l)																
	1,4-ジオキサン	(mg/l)																
特殊項目	フェノール類	(mg/l)																
	銅	(mg/l)																
	亜鉛	(mg/l)																
	鉄（溶解性）	(mg/l)																
	マンガン（溶解性）	(mg/l)																
	クロム	(mg/l)																

注1）日間最小値、日間最大値はBOD、CODのみ
注2）90%値は大腸菌数のみ

公 共 用 水 域 水 質 測 定 結 果 総 括 表

2023年度　　（岡山県）　B票

水域名（類型）	調査種類	備讃瀬戸	A（イ）	Ⅱ（イ）	生物特A（イ）	測定計画調査	備讃瀬戸	A（イ）	Ⅱ（イ）	生物特A（イ）	測定計画調査
河川名（大腸菌数区分）	地点番号	海域A(20)				0704	海域A(20)				0704
測定地点名（地点統一番号）	採取水層	神島鹿落鼻沖		33-610-53		表層	神島鹿落鼻沖		33-610-53		全層
調査担当機関　　分析担当機関		都道府県		岡山県環境保全事業団			都道府県		岡山県環境保全事業団		

	測定項目	（単位）	平均	最小値	最大値	m／n	x／y	中央値 日間最小	75(90注2)%値 日間最大	k／n	平均	最小値	最大値	m／n	x／y	中央値 日間最小	75(90注2)%値 日間最大	k／n
その他項目	アンモニア態窒素	(mg/l)																
	亜硝酸性窒素	(mg/l)																
	硝酸性窒素	(mg/l)																
	有機態窒素	(mg/l)																
	リン酸態リン	(mg/l)																
	電気伝導度	(μS/cm)																
	ＤＯ飽和度	(%)																
	塩化物イオン	(mg/l)																
	塩素量	(‰)																
	クロロフィルａ	(μg/l)																
	塩分		30	24	32	-/6	-/6	31	32	6/6	30	24	32	-/6	-/6	31	32	6/6
	トリハロメタン生成能	(mg/l)																
要監視項目	ＥＰＮ	(mg/l)																
	アンチモン	(mg/l)																
	ニッケル	(mg/l)																
	クロロホルム	(mg/l)																
	ﾄﾗﾝｽ-1,2-ｼﾞｸﾛﾛｴﾁﾚﾝ	(mg/l)																
	1,2-ジクロロプロパン	(mg/l)																
	P-ジクロロベンゼン	(mg/l)																
	イソキサチオン	(mg/l)																
	ダイアジノン	(mg/l)																
	フェニトロチオン(MEP)	(mg/l)																
	イソプロチオラン	(mg/l)																
	オキシン銅(有機銅)	(mg/l)																
	クロロタロニル(TPN)	(mg/l)																
	プロピザミド	(mg/l)																
	ジクロルボス(DDVP)	(mg/l)																
	フェノブカルブ(BPMC)	(mg/l)																
	イプロベンホス(IBP)	(mg/l)																
	クロルニトロフェン(CNP)	(mg/l)																
	トルエン	(mg/l)																
	キシレン	(mg/l)																
	ﾌﾀﾙ酸ｼﾞｴﾁﾙﾍｷｼﾙ	(mg/l)																
	モリブデン	(mg/l)																
	塩化ビニルモノマー	(mg/l)																
	エピクロロヒドリン	(mg/l)																
	全マンガン	(mg/l)																
	ウラン	(mg/l)																
	フェノール	(mg/l)																
	ホルムアルデヒド	(mg/l)																
	4-t-オクチルフェノール	(mg/l)																
	アニリン	(mg/l)																
	2,4-ジクロロフェノール	(mg/l)																
	ペルフルオロオクタンスルホン酸（PFOS）	(ng/l)																
	ペルフルオロオクタンスルホン酸（PFOS）（直鎖体）	(ng/l)																
	ペルフルオロオクタン酸（PFOA）	(ng/l)																
	ペルフルオロオクタン酸（PFOA）（直鎖体）	(ng/l)																
	PFOS及びPFOAの合算値	(ng/l)																
要測定指標項目	透明度	(m)	3.1	2.5	3.5	-/6	-/6	3.0	3.5	6/6	3.1	2.5	3.5	-/6	-/6	3.0	3.5	6/6
	全有機炭素	(mg/l)																

注1）日間最小値、日間最大値はBOD、CODのみ
注2）90%値は大腸菌数のみ

2023年度

公 共 用 水 域 水 質 測 定 結 果 総 括 表

(岡山県)　A票

水域名（類型）	調査種類	備讃瀬戸	A（イ）	Ⅱ（イ）	生物特A（イ）	測定計画調査	備讃瀬戸	A（イ）	Ⅱ（イ）	生物特A（イ）	測定計画調査
河川名（大腸菌数区分）	地点番号	海域A(20)				0705	海域A(20)				0705
測定地点名（地点統一番号）	採取水層	青佐鼻沖		33-610-02		表層	青佐鼻沖		33-610-02		中層
調査担当機関　分析担当機関		都道府県		岡山県環境保全事業団			都道府県		岡山県環境保全事業団		

	測定項目	(単位)	平均	最小値	最大値	m／n	x／y	中央値 日間最小	75(90注2)%値 日間最大	k／n	平均	最小値	最大値	m／n	x／y	中央値 日間最小	75(90注2)%値 日間最大	k／n
生活環境項目	ｐＨ		8.1	8.0	8.3	0/14	0/12	8.1	8.2	14/14	8.2	8.0	8.3	0/4	0/2	8.2	8.3	4/4
	ＤＯ	(mg/l)	8.3	6.0 *	11	5/14	4/12	8.3	9.4	14/14	8.2	6.1 *	10	2/4	1/2	8.2	10	4/4
	ＢＯＤ	(mg/l)																
	ＣＯＤ	(mg/l)	2.4 *	1.5	3.6 *	9/14	7/12	2.4 * 1.5	2.4 * 3.6 *	14/14	3.3 *	2.2 *	4.5 *	4/4	2/2	3.3 * 2.4 *	4.1 * 4.1 *	4/4
	ＳＳ	(mg/l)																
	大腸菌数	(CFU/100ml)	1.3E+00	<1	6E00	-/14	-/12	1.0E+00	1.0E+00	6/14								
	n-ﾍｷｻﾝ抽出物質	(mg/l)	ND	ND	ND	0/14	0/12	ND	ND	0/14								
	全窒素	(mg/l)	0.22	0.14	0.32 *	2/12	2/12	0.21	0.23	12/12								
	全リン	(mg/l)	0.032 *	0.012	0.049 *	5/12	5/12	0.029	0.036 *	12/12								
	全亜鉛	(mg/l)	0.001	<0.001	0.001	0/4	0/4	0.001	0.001	3/4								
	ノニルフェノール	(mg/l)	<0.00006	<0.00006	<0.00006	0/4	0/4	<0.00006	<0.00006	0/4								
	LAS	(mg/l)	<0.0006	<0.0006	<0.0006	0/4	0/4	<0.0006	<0.0006	0/4								
	底層ＤＯ	(mg/l)																
健康項目	カドミウム	(mg/l)	<0.0003	<0.0003	<0.0003	0/1	0/1	<0.0003	<0.0003	0/1								
	全シアン	(mg/l)	ND	ND	ND	0/1	0/1	ND	ND	0/1								
	鉛	(mg/l)	<0.005	<0.005	<0.005	0/1	0/1	<0.005	<0.005	0/1								
	六価クロム	(mg/l)	<0.01	<0.01	<0.01	0/1	0/1	<0.01	<0.01	0/1								
	ヒ素	(mg/l)	<0.005	<0.005	<0.005	0/1	0/1	<0.005	<0.005	0/1								
	総水銀	(mg/l)	<0.0005	<0.0005	<0.0005	0/1	0/1	<0.0005	<0.0005	0/1								
	アルキル水銀	(mg/l)																
	ＰＣＢ	(mg/l)	ND	ND	ND	0/1	0/1	ND	ND	0/1								
	ジクロロメタン	(mg/l)	<0.002	<0.002	<0.002	0/1	0/1	<0.002	<0.002	0/1								
	四塩化炭素	(mg/l)	<0.0002	<0.0002	<0.0002	0/1	0/1	<0.0002	<0.0002	0/1								
	1,2-ｼﾞｸﾛﾛｴﾀﾝ	(mg/l)	<0.0004	<0.0004	<0.0004	0/1	0/1	<0.0004	<0.0004	0/1								
	1,1-ｼﾞｸﾛﾛｴﾁﾚﾝ	(mg/l)	<0.002	<0.002	<0.002	0/1	0/1	<0.002	<0.002	0/1								
	ｼｽ-1,2-ｼﾞｸﾛﾛｴﾁﾚﾝ	(mg/l)	<0.004	<0.004	<0.004	0/1	0/1	<0.004	<0.004	0/1								
	1,1,1-ﾄﾘｸﾛﾛｴﾀﾝ	(mg/l)	<0.0005	<0.0005	<0.0005	0/1	0/1	<0.0005	<0.0005	0/1								
	1,1,2-ﾄﾘｸﾛﾛｴﾀﾝ	(mg/l)	<0.0006	<0.0006	<0.0006	0/1	0/1	<0.0006	<0.0006	0/1								
	トリクロロエチレン	(mg/l)	<0.001	<0.001	<0.001	0/1	0/1	<0.001	<0.001	0/1								
	テトラクロロエチレン	(mg/l)	<0.0005	<0.0005	<0.0005	0/1	0/1	<0.0005	<0.0005	0/1								
	1,3-ｼﾞｸﾛﾛﾌﾟﾛﾍﾟﾝ	(mg/l)	<0.0002	<0.0002	<0.0002	0/1	0/1	<0.0002	<0.0002	0/1								
	チウラム	(mg/l)	<0.0006	<0.0006	<0.0006	0/1	0/1	<0.0006	<0.0006	0/1								
	シマジン	(mg/l)	<0.0003	<0.0003	<0.0003	0/1	0/1	<0.0003	<0.0003	0/1								
	チオベンカルブ	(mg/l)	<0.002	<0.002	<0.002	0/1	0/1	<0.002	<0.002	0/1								
	ベンゼン	(mg/l)	<0.001	<0.001	<0.001	0/1	0/1	<0.001	<0.001	0/1								
	セレン	(mg/l)	<0.002	<0.002	<0.002	0/1	0/1	<0.002	<0.002	0/1								
	ほう素	(mg/l)																
	ふっ素	(mg/l)																
	硝酸性窒素及び亜硝酸性窒素	(mg/l)	0.04	<0.03	0.09	0/12	0/12	<0.03	0.03	5/12								
	1,4-ジオキサン	(mg/l)	<0.005	<0.005	<0.005	0/1	0/1	<0.005	<0.005	0/1								
特殊項目	フェノール類	(mg/l)																
	銅	(mg/l)	<0.01	<0.01	<0.01	-/1	-/1	<0.01	<0.01	0/1								
	亜鉛	(mg/l)	0.001	<0.001	0.001	-/4	-/4	0.001	0.001	3/4								
	鉄（溶解性）	(mg/l)	<0.01	<0.01	<0.01	-/1	-/1	<0.01	<0.01	0/1								
	マンガン（溶解性）	(mg/l)	0.01	0.01	0.01	-/1	-/1	0.01	0.01	1/1								
	クロム	(mg/l)	<0.03	<0.03	<0.03	-/1	-/1	<0.03	<0.03	0/1								

注1）日間最小値、日間最大値はBOD、CODのみ
注2）90%値は大腸菌数のみ

2023年度

公 共 用 水 域 水 質 測 定 結 果 総 括 表

(岡山県)　B票

水域名（類型）	調査種類	備讃瀬戸	A（イ）	Ⅱ（イ）	生物特A（イ）	測定計画調査	備讃瀬戸	A（イ）	Ⅱ（イ）	生物特A（イ）	測定計画調査
河川名（大腸菌数区分）	地点番号	海域A(20)				0705	海域A(20)				0705
測定地点名（地点統一番号）	採取水層	青佐鼻沖	33-610-02			表層	青佐鼻沖	33-610-02			中層
調査担当機関　分析担当機関		都道府県	岡山県環境保全事業団				都道府県	岡山県環境保全事業団			

	測定項目	(単位)	平均	最小値	最大値	m／n	x／y	中央値 日間最小	75(90注2)%値 日間最大	k／n	平均	最小値	最大値	m／n	x／y	中央値 日間最小	75(90注2)%値 日間最大	k／n
その他項目	アンモニア態窒素	(mg/l)	0.03	<0.02	0.07	-/12	-/12	<0.02	<0.02	3/12								
	亜硝酸性窒素	(mg/l)	0.01	<0.01	0.01	-/12	-/12	<0.01	<0.01	2/12								
	硝酸性窒素	(mg/l)	0.03	<0.02	0.08	-/12	-/12	<0.02	0.02	4/12								
	有機態窒素	(mg/l)																
	リン酸態リン	(mg/l)	0.01	<0.01	0.03	-/12	-/12	0.01	0.01	6/12								
	電気伝導度	(μS/cm)																
	ＤＯ飽和度	(%)																
	塩化物イオン	(mg/l)																
	塩素量	(‰)																
	クロロフィルａ	(μg/l)	3.7E+00	0.8E00	7.6E00	-/12	-/12	3.6E+00	5.4E+00	12/12								
	塩分		30	23	32	-/14	-/12	30	31	14/14	29	25	30	-/4	-/2	29	30	4/4
	トリハロメタン生成能	(mg/l)																
要監視項目	ＥＰＮ	(mg/l)																
	アンチモン	(mg/l)																
	ニッケル	(mg/l)																
	クロロホルム	(mg/l)																
	ﾄﾗﾝｽ-1,2-ｼﾞｸﾛﾛｴﾁﾚﾝ	(mg/l)																
	1,2-ジクロロプロパン	(mg/l)																
	P-ジクロロベンゼン	(mg/l)																
	イソキサチオン	(mg/l)																
	ダイアジノン	(mg/l)																
	フェニトロチオン(MEP)	(mg/l)																
	イソプロチオラン	(mg/l)																
	オキシン銅(有機銅)	(mg/l)																
	クロロタロニル(TPN)	(mg/l)																
	プロピザミド	(mg/l)																
	ジクロルボス(DDVP)	(mg/l)																
	フェノブカルブ(BPMC)	(mg/l)																
	イプロベンホス(IBP)	(mg/l)																
	クロルニトロフェン(CNP)	(mg/l)																
	トルエン	(mg/l)																
	キシレン	(mg/l)																
	ﾌﾀﾙ酸ｼﾞｴﾁﾙﾍｷｼﾙ	(mg/l)																
	モリブデン	(mg/l)																
	塩化ビニルモノマー	(mg/l)																
	エピクロロヒドリン	(mg/l)																
	全マンガン	(mg/l)																
	ウラン	(mg/l)																
	フェノール	(mg/l)																
	ホルムアルデヒド	(mg/l)																
	4-t-オクチルフェノール	(mg/l)																
	アニリン	(mg/l)																
	2,4-ジクロロフェノール	(mg/l)																
	ペルフルオロオクタンスルホン酸（PFOS）	(ng/l)																
	ペルフルオロオクタンスルホン酸（PFOS）（直鎖体）	(ng/l)																
	ペルフルオロオクタン酸（PFOA）	(ng/l)																
	ペルフルオロオクタン酸（PFOA）（直鎖体）	(ng/l)																
	PFOS及びPFOAの合算値	(ng/l)																
要測定指標項目	透明度	(m)	3.3	1.8	7.0	-/14	-/12	3.1	4.0	14/14								
	全有機炭素	(mg/l)	2.0	1.6	2.5	-/4	-/4	2.0	2.1	4/4								

注1）日間最小値、日間最大値はBOD、CODのみ
注2）90%値は大腸菌数のみ

2023年度

公 共 用 水 域 水 質 測 定 結 果 総 括 表

(岡山県)　A票

水域名（類型）	調査種類	備讃瀬戸	A（イ）	Ⅱ（イ）	生物特A（イ）	測定計画調査	備讃瀬戸	A（イ）	Ⅱ（イ）	生物特A（イ）	測定計画調査
河川名（大腸菌数区分）	地点番号	海域A(20)				0705	海域A(20)				0705
測定地点名（地点統一番号）	採取水層	青佐鼻沖		33-610-02		下層	青佐鼻沖		33-610-02		全層
調査担当機関　分析担当機関		都道府県		岡山県環境保全事業団			都道府県		岡山県環境保全事業団		

	測定項目	(単位)	平均	最小値	最大値	m／n	x／y	中央値 日間最小	75(90注2)%値 日間最大	k／n	平均	最小値	最大値	m／n	x／y	中央値 日間最小	75(90注2)%値 日間最大	k／n
生活環境項目	ｐＨ										8.1	8.0	8.3	0/18	0/12	8.1	8.2	18/18
	ＤＯ	(mg/l)									8.3	6.0 *	11	7/18	4/12	8.3	9.4	18/18
	ＢＯＤ	(mg/l)																
	ＣＯＤ	(mg/l)									2.4 *	1.5	4.5 *	13/18	7/12	2.4 * 1.5	2.4 * 3.8 *	18/18
	ＳＳ	(mg/l)																
	大腸菌数	(CFU/100ml)									1.3E+00	<1	6E00	-/14	-/12	1.0E+00	1.0E+00	6/14
	n-ﾍｷｻﾝ抽出物質	(mg/l)									ND	ND	ND	0/14	0/12	ND	ND	0/14
	全窒素	(mg/l)									0.22	0.14	0.32 *	2/12	2/12	0.21	0.23	12/12
	全リン	(mg/l)									0.032 *	0.012	0.049 *	5/12	5/12	0.029	0.036 *	12/12
	全亜鉛	(mg/l)									0.001	<0.001	0.001	0/4	0/4	0.001	0.001	3/4
	ノニルフェノール	(mg/l)									<0.00006	<0.00006	<0.00006	0/4	0/4	<0.00006	<0.00006	0/4
	LAS	(mg/l)									<0.0006	<0.0006	<0.0006	0/4	0/4	<0.0006	<0.0006	0/4
	底層ＤＯ	(mg/l)	7.6	4.7	9.4	-/14	-/12	8.2	8.8	14/14	7.6	4.7	9.4	-/14	-/12	8.2	8.8	14/14
健康項目	カドミウム	(mg/l)									<0.0003	<0.0003	<0.0003	0/1	0/1	<0.0003	<0.0003	0/1
	全シアン	(mg/l)									ND	ND	ND	0/1	0/1	ND	ND	0/1
	鉛	(mg/l)									<0.005	<0.005	<0.005	0/1	0/1	<0.005	<0.005	0/1
	六価クロム	(mg/l)									<0.01	<0.01	<0.01	0/1	0/1	<0.01	<0.01	0/1
	ヒ素	(mg/l)									<0.005	<0.005	<0.005	0/1	0/1	<0.005	<0.005	0/1
	総水銀	(mg/l)									<0.0005	<0.0005	<0.0005	0/1	0/1	<0.0005	<0.0005	0/1
	アルキル水銀	(mg/l)																
	ＰＣＢ	(mg/l)									ND	ND	ND	0/1	0/1	ND	ND	0/1
	ジクロロメタン	(mg/l)									<0.002	<0.002	<0.002	0/1	0/1	<0.002	<0.002	0/1
	四塩化炭素	(mg/l)									<0.0002	<0.0002	<0.0002	0/1	0/1	<0.0002	<0.0002	0/1
	1,2-ｼﾞｸﾛﾛｴﾀﾝ	(mg/l)									<0.0004	<0.0004	<0.0004	0/1	0/1	<0.0004	<0.0004	0/1
	1,1-ｼﾞｸﾛﾛｴﾁﾚﾝ	(mg/l)									<0.002	<0.002	<0.002	0/1	0/1	<0.002	<0.002	0/1
	ｼｽ-1,2-ｼﾞｸﾛﾛｴﾁﾚﾝ	(mg/l)									<0.004	<0.004	<0.004	0/1	0/1	<0.004	<0.004	0/1
	1,1,1-ﾄﾘｸﾛﾛｴﾀﾝ	(mg/l)									<0.0005	<0.0005	<0.0005	0/1	0/1	<0.0005	<0.0005	0/1
	1,1,2-ﾄﾘｸﾛﾛｴﾀﾝ	(mg/l)									<0.0006	<0.0006	<0.0006	0/1	0/1	<0.0006	<0.0006	0/1
	トリクロロエチレン	(mg/l)									<0.001	<0.001	<0.001	0/1	0/1	<0.001	<0.001	0/1
	テトラクロロエチレン	(mg/l)									<0.0005	<0.0005	<0.0005	0/1	0/1	<0.0005	<0.0005	0/1
	1,3-ｼﾞｸﾛﾛﾌﾟﾛﾍﾟﾝ	(mg/l)									<0.0002	<0.0002	<0.0002	0/1	0/1	<0.0002	<0.0002	0/1
	チウラム	(mg/l)									<0.0006	<0.0006	<0.0006	0/1	0/1	<0.0006	<0.0006	0/1
	シマジン	(mg/l)									<0.0003	<0.0003	<0.0003	0/1	0/1	<0.0003	<0.0003	0/1
	チオベンカルブ	(mg/l)									<0.002	<0.002	<0.002	0/1	0/1	<0.002	<0.002	0/1
	ベンゼン	(mg/l)									<0.001	<0.001	<0.001	0/1	0/1	<0.001	<0.001	0/1
	セレン	(mg/l)									<0.002	<0.002	<0.002	0/1	0/1	<0.002	<0.002	0/1
	ほう素	(mg/l)																
	ふっ素	(mg/l)																
	硝酸性窒素及び亜硝酸性窒素	(mg/l)									0.04	<0.03	0.09	0/12	0/12	<0.03	0.03	5/12
	1,4-ジオキサン	(mg/l)									<0.005	<0.005	<0.005	0/1	0/1	<0.005	<0.005	0/1
特殊項目	フェノール類	(mg/l)																
	銅	(mg/l)									<0.01	<0.01	<0.01	-/1	-/1	<0.01	<0.01	0/1
	亜鉛	(mg/l)									0.001	<0.001	0.001	-/4	-/4	0.001	0.001	3/4
	鉄（溶解性）	(mg/l)									<0.01	<0.01	<0.01	-/1	-/1	<0.01	<0.01	0/1
	マンガン（溶解性）	(mg/l)									0.01	0.01	0.01	-/1	-/1	0.01	0.01	1/1
	クロム	(mg/l)									<0.03	<0.03	<0.03	-/1	-/1	<0.03	<0.03	0/1

注1）日間最小値、日間最大値はBOD、CODのみ
注2）90%値は大腸菌数のみ

公 共 用 水 域 水 質 測 定 結 果 総 括 表

2023年度　　(岡山県)　B票

水域名（類型）	調査種類	備讃瀬戸	A（イ）	Ⅱ（イ）	生物特A（イ）	測定計画調査	備讃瀬戸	A（イ）	Ⅱ（イ）	生物特A（イ）	測定計画調査
河川名（大腸菌数区分）	地点番号	海域A(20)				0705	海域A(20)				0705
測定地点名（地点統一番号）	採取水層	青佐鼻沖	33-610-02			下層	青佐鼻沖	33-610-02			全層
調査担当機関　分析担当機関		都道府県	岡山県環境保全事業団				都道府県	岡山県環境保全事業団			

	測定項目	(単位)	平均	最小値	最大値	m／n	x／y	中央値 日間最小	75(90注2)%値 日間最大	k／n	平均	最小値	最大値	m／n	x／y	中央値 日間最小	75(90注2)%値 日間最大	k／n
その他項目	アンモニア態窒素	(mg/l)									0.03	<0.02	0.07	-/12	-/12	<0.02	<0.02	3/12
	亜硝酸性窒素	(mg/l)									0.01	<0.01	0.01	-/12	-/12	<0.01	<0.01	2/12
	硝酸性窒素	(mg/l)									0.03	<0.02	0.08	-/12	-/12	<0.02	0.02	4/12
	有機態窒素	(mg/l)																
	リン酸態リン	(mg/l)									0.01	<0.01	0.03	-/12	-/12	0.01	0.01	6/12
	電気伝導度	(μS/cm)																
	ＤＯ飽和度	(%)																
	塩化物イオン	(mg/l)																
	塩素量	(‰)																
	クロロフィルａ	(μg/l)									3.7E+00	0.8E00	7.6E00	-/12	-/12	3.6E+00	5.4E+00	12/12
	塩分										30	23	32	-/18	-/12	30	31	18/18
	トリハロメタン生成能	(mg/l)																
要監視項目	ＥＰＮ	(mg/l)																
	アンチモン	(mg/l)																
	ニッケル	(mg/l)																
	クロロホルム	(mg/l)																
	ﾄﾗﾝｽ-1,2-ｼﾞｸﾛﾛｴﾁﾚﾝ	(mg/l)																
	1,2-ジクロロプロパン	(mg/l)																
	P-ジクロロベンゼン	(mg/l)																
	イソキサチオン	(mg/l)																
	ダイアジノン	(mg/l)																
	フェニトロチオン(MEP)	(mg/l)																
	イソプロチオラン	(mg/l)																
	オキシン銅(有機銅)	(mg/l)																
	クロロタロニル(TPN)	(mg/l)																
	プロピザミド	(mg/l)																
	ジクロルボス(DDVP)	(mg/l)																
	フェノブカルブ(BPMC)	(mg/l)																
	イプロベンホス(IBP)	(mg/l)																
	クロルニトロフェン(CNP)	(mg/l)																
	トルエン	(mg/l)																
	キシレン	(mg/l)																
	ﾌﾀﾙ酸ｼﾞｴﾁﾙﾍｷｼﾙ	(mg/l)																
	モリブデン	(mg/l)																
	塩化ビニルモノマー	(mg/l)																
	エピクロロヒドリン	(mg/l)																
	全マンガン	(mg/l)																
	ウラン	(mg/l)																
	フェノール	(mg/l)																
	ホルムアルデヒド	(mg/l)																
	4-t-オクチルフェノール	(mg/l)																
	アニリン	(mg/l)																
	2,4-ジクロロフェノール	(mg/l)																
	ペルフルオロオクタンスルホン酸（PFOS）	(ng/l)																
	ペルフルオロオクタンスルホン酸（PFOS）（直鎖体）	(ng/l)																
	ペルフルオロオクタン酸（PFOA）	(ng/l)																
	ペルフルオロオクタン酸（PFOA）（直鎖体）	(ng/l)																
	PFOS及びPFOAの合算値	(ng/l)																
要測定指標項目	透明度	(m)									3.3	1.8	7.0	-/14	-/12	3.1	4.0	14/14
	全有機炭素	(mg/l)									2.0	1.6	2.5	-/4	-/4	2.0	2.1	4/4

注1）日間最小値、日間最大値はBOD、CODのみ
注2）90%値は大腸菌数のみ

公 共 用 水 域 水 質 測 定 結 果 総 括 表

2023年度　　(岡山県)　A票

水域名（類型）	調査種類	備讃瀬戸	A（イ）	Ⅱ（イ）	生物特A（イ）	測定計画調査	備讃瀬戸	A（イ）	Ⅱ（イ）	生物特A（イ）	測定計画調査
河川名（大腸菌数区分）	地点番号	海域A(20)				0706	海域A(20)				0706
測定地点名（地点統一番号）	採取水層	北木島布越崎北		33-610-03		表層	北木島布越崎北		33-610-03		中層
調査担当機関　分析担当機関		都道府県		岡山県環境保全事業団			都道府県		岡山県環境保全事業団		

	測定項目	(単位)	平均	最小値	最大値	m／n	x／y	中央値 日間最小	75(90注2)%値 日間最大	k／n	平均	最小値	最大値	m／n	x／y	中央値 日間最小	75(90注2)%値 日間最大	k／n
生活環境項目	ｐＨ		8.1	8.0	8.3	0/14	0/12	8.1	8.1	14/14	8.2	8.0	8.3	0/4	0/2	8.2	8.3	4/4
	ＤＯ	(mg/l)	8.1	5.8 *	11	5/14	4/12	8.1	8.9	14/14	7.8	5.7 *	10	2/4	1/2	7.8	9.8	4/4
	ＢＯＤ	(mg/l)																
	ＣＯＤ	(mg/l)	2.1 *	1.2	3.8 *	8/14	7/12	2.1 * 1.2	2.1 * 3.7 *	14/14	2.9 *	1.9	4.4 *	3/4	2/2	2.9 * 2.1 *	3.7 * 3.7 *	4/4
	ＳＳ	(mg/l)																
	大腸菌数	(CFU/100ml)	1.2E+00	<1	8E00	-/14	-/12	<1	<1	2/14								
	n-ﾍｷｻﾝ抽出物質	(mg/l)	ND	ND	ND	0/14	0/12	ND	ND	0/14								
	全窒素	(mg/l)	0.17	0.10	0.23	0/12	0/12	0.17	0.20	12/12								
	全リン	(mg/l)	0.028	0.015	0.045 *	4/12	4/12	0.025	0.032 *	12/12								
	全亜鉛	(mg/l)	<0.001	<0.001	<0.001	0/4	0/4	<0.001	<0.001	0/4								
	ノニルフェノール	(mg/l)																
	LAS	(mg/l)																
	底層ＤＯ	(mg/l)																
健康項目	カドミウム	(mg/l)	<0.0003	<0.0003	<0.0003	0/1	0/1	<0.0003	<0.0003	0/1								
	全シアン	(mg/l)	ND	ND	ND	0/1	0/1	ND	ND	0/1								
	鉛	(mg/l)	<0.005	<0.005	<0.005	0/1	0/1	<0.005	<0.005	0/1								
	六価クロム	(mg/l)	<0.01	<0.01	<0.01	0/1	0/1	<0.01	<0.01	0/1								
	ヒ素	(mg/l)	<0.005	<0.005	<0.005	0/1	0/1	<0.005	<0.005	0/1								
	総水銀	(mg/l)	<0.0005	<0.0005	<0.0005	0/1	0/1	<0.0005	<0.0005	0/1								
	アルキル水銀	(mg/l)																
	ＰＣＢ	(mg/l)	ND	ND	ND	0/1	0/1	ND	ND	0/1								
	ジクロロメタン	(mg/l)	<0.002	<0.002	<0.002	0/1	0/1	<0.002	<0.002	0/1								
	四塩化炭素	(mg/l)	<0.0002	<0.0002	<0.0002	0/1	0/1	<0.0002	<0.0002	0/1								
	1,2-ｼﾞｸﾛﾛｴﾀﾝ	(mg/l)	<0.0004	<0.0004	<0.0004	0/1	0/1	<0.0004	<0.0004	0/1								
	1,1-ｼﾞｸﾛﾛｴﾁﾚﾝ	(mg/l)	<0.002	<0.002	<0.002	0/1	0/1	<0.002	<0.002	0/1								
	ｼｽ-1,2-ｼﾞｸﾛﾛｴﾁﾚﾝ	(mg/l)	<0.004	<0.004	<0.004	0/1	0/1	<0.004	<0.004	0/1								
	1,1,1-ﾄﾘｸﾛﾛｴﾀﾝ	(mg/l)	<0.0005	<0.0005	<0.0005	0/1	0/1	<0.0005	<0.0005	0/1								
	1,1,2-ﾄﾘｸﾛﾛｴﾀﾝ	(mg/l)	<0.0006	<0.0006	<0.0006	0/1	0/1	<0.0006	<0.0006	0/1								
	トリクロロエチレン	(mg/l)	<0.001	<0.001	<0.001	0/1	0/1	<0.001	<0.001	0/1								
	テトラクロロエチレン	(mg/l)	<0.0005	<0.0005	<0.0005	0/1	0/1	<0.0005	<0.0005	0/1								
	1,3-ｼﾞｸﾛﾛﾌﾟﾛﾍﾟﾝ	(mg/l)	<0.0002	<0.0002	<0.0002	0/1	0/1	<0.0002	<0.0002	0/1								
	チウラム	(mg/l)	<0.0006	<0.0006	<0.0006	0/1	0/1	<0.0006	<0.0006	0/1								
	シマジン	(mg/l)	<0.0003	<0.0003	<0.0003	0/1	0/1	<0.0003	<0.0003	0/1								
	チオベンカルブ	(mg/l)	<0.002	<0.002	<0.002	0/1	0/1	<0.002	<0.002	0/1								
	ベンゼン	(mg/l)	<0.001	<0.001	<0.001	0/1	0/1	<0.001	<0.001	0/1								
	セレン	(mg/l)	<0.002	<0.002	<0.002	0/1	0/1	<0.002	<0.002	0/1								
	ほう素	(mg/l)																
	ふっ素	(mg/l)																
	硝酸性窒素及び亜硝酸性窒素	(mg/l)	<0.03	<0.03	<0.03	0/12	0/12	<0.03	<0.03	0/12								
	1,4-ジオキサン	(mg/l)	<0.005	<0.005	<0.005	0/1	0/1	<0.005	<0.005	0/1								
特殊項目	フェノール類	(mg/l)																
	銅	(mg/l)	<0.01	<0.01	<0.01	-/1	-/1	<0.01	<0.01	0/1								
	亜鉛	(mg/l)	<0.001	<0.001	<0.001	-/4	-/4	<0.001	<0.001	0/4								
	鉄（溶解性）	(mg/l)	<0.01	<0.01	<0.01	-/1	-/1	<0.01	<0.01	0/1								
	マンガン（溶解性）	(mg/l)	<0.01	<0.01	<0.01	-/1	-/1	<0.01	<0.01	0/1								
	クロム	(mg/l)	<0.03	<0.03	<0.03	-/1	-/1	<0.03	<0.03	0/1								

注1）日間最小値、日間最大値はBOD、CODのみ
注2）90%値は大腸菌数のみ

公 共 用 水 域 水 質 測 定 結 果 総 括 表

2023年度　　(岡山県)　B票

水域名（類型）	調査種類	備讃瀬戸	A（イ）	Ⅱ（イ）	生物特A（イ）	測定計画調査	備讃瀬戸	A（イ）	Ⅱ（イ）	生物特A（イ）	測定計画調査
河川名（大腸菌数区分）	地点番号	海域A(20)				0706	海域A(20)				0706
測定地点名（地点統一番号）	採取水層	北木島布越崎北	33-610-03			表層	北木島布越崎北	33-610-03			中層
調査担当機関	分析担当機関	都道府県	岡山県環境保全事業団				都道府県	岡山県環境保全事業団			

	測定項目	(単位)	平均	最小値	最大値	m／n	x／y	中央値 日間最小	75(90注2)%値 日間最大	k／n	平均	最小値	最大値	m／n	x／y	中央値 日間最小	75(90注2)%値 日間最大	k／n
その他項目	アンモニア態窒素	(mg/l)	0.02	<0.02	0.02	-/12	-/12	<0.02	<0.02	1/12								
	亜硝酸性窒素	(mg/l)	<0.01	<0.01	<0.01	-/12	-/12	<0.01	<0.01	0/12								
	硝酸性窒素	(mg/l)	<0.02	<0.02	<0.02	-/12	-/12	<0.02	<0.02	0/12								
	有機態窒素	(mg/l)																
	リン酸態リン	(mg/l)	0.01	<0.01	0.02	-/12	-/12	<0.01	0.01	5/12								
	電気伝導度	(μS/cm)																
	ＤＯ飽和度	(%)																
	塩化物イオン	(mg/l)																
	塩素量	(‰)																
	クロロフィルａ	(μg/l)	2.0E+00	0.3E00	4.6E00	-/12	-/12	2.0E+00	2.6E+00	12/12								
	塩分		30	24	33	-/14	-/12	31	32	14/14	30	27	31	-/4	-/2	30	31	4/4
	トリハロメタン生成能	(mg/l)																
要監視項目	ＥＰＮ	(mg/l)																
	アンチモン	(mg/l)																
	ニッケル	(mg/l)																
	クロロホルム	(mg/l)																
	ﾄﾗﾝｽ-1,2-ｼﾞｸﾛﾛｴﾁﾚﾝ	(mg/l)																
	1,2-ジクロロプロパン	(mg/l)																
	P-ジクロロベンゼン	(mg/l)																
	イソキサチオン	(mg/l)																
	ダイアジノン	(mg/l)																
	フェニトロチオン(MEP)	(mg/l)																
	イソプロチオラン	(mg/l)																
	オキシン銅(有機銅)	(mg/l)																
	クロロタロニル(TPN)	(mg/l)																
	プロピザミド	(mg/l)																
	ジクロルボス(DDVP)	(mg/l)																
	フェノブカルブ(BPMC)	(mg/l)																
	イプロベンホス(IBP)	(mg/l)																
	クロルニトロフェン(CNP)	(mg/l)																
	トルエン	(mg/l)																
	キシレン	(mg/l)																
	ﾌﾀﾙ酸ｼﾞｴﾁﾙﾍｷｼﾙ	(mg/l)																
	モリブデン	(mg/l)																
	塩化ビニルモノマー	(mg/l)																
	エピクロロヒドリン	(mg/l)																
	全マンガン	(mg/l)																
	ウラン	(mg/l)																
	フェノール	(mg/l)																
	ホルムアルデヒド	(mg/l)																
	4-t-オクチルフェノール	(mg/l)																
	アニリン	(mg/l)																
	2,4-ジクロロフェノール	(mg/l)																
	ペルフルオロオクタンスルホン酸（PFOS）	(ng/l)																
	ペルフルオロオクタンスルホン酸（PFOS）（直鎖体）	(ng/l)																
	ペルフルオロオクタン酸（PFOA）	(ng/l)																
	ペルフルオロオクタン酸（PFOA）（直鎖体）	(ng/l)																
	PFOS及びPFOAの合算値	(ng/l)																
要測定指標項目	透明度	(m)	5.4	2.7	8.5	-/14	-/12	4.8	6.0	14/14								
	全有機炭素	(mg/l)	2.0	1.6	2.2	-/4	-/4	2.1	2.1	4/4								

注1）日間最小値、日間最大値はBOD、CODのみ
注2）90%値は大腸菌数のみ

2023年度

公 共 用 水 域 水 質 測 定 結 果 総 括 表

(岡山県)　A票

水域名（類型）	調査種類	備讃瀬戸	A（イ）	Ⅱ（イ）	生物特A（イ）	測定計画調査	備讃瀬戸	A（イ）	Ⅱ（イ）	生物特A（イ）	測定計画調査
河川名（大腸菌数区分）	地点番号	海域A(20)				0706	海域A(20)				0706
測定地点名（地点統一番号）	採取水層	北木島布越崎北		33-610-03		下層	北木島布越崎北		33-610-03		全層
調査担当機関　分析担当機関		都道府県		岡山県環境保全事業団			都道府県		岡山県環境保全事業団		

	測定項目	(単位)	平均	最小値	最大値	m／n	x／y	中央値 日間最小	75(90注2)%値 日間最大	k／n	平均	最小値	最大値	m／n	x／y	中央値 日間最小	75(90注2)%値 日間最大	k／n
生活環境項目	ｐＨ										8.1	8.0	8.3	0/18	0/12	8.1	8.1	18/18
	ＤＯ	(mg/l)									8.1	5.7 *	11	7/18	4/12	8.1	8.9	18/18
	ＢＯＤ	(mg/l)																
	ＣＯＤ	(mg/l)									2.1 *	1.2	4.4 *	11/18	7/12	2.1 * 1.2	2.1 * 3.7 *	18/18
	ＳＳ	(mg/l)																
	大腸菌数	(CFU/100ml)									1.2E+00	<1	8E00	-/14	-/12	<1	<1	2/14
	n-ﾍｷｻﾝ抽出物質	(mg/l)									ND	ND	ND	0/14	0/12	ND	ND	0/14
	全窒素	(mg/l)									0.17	0.10	0.23	0/12	0/12	0.17	0.20	12/12
	全リン	(mg/l)									0.028	0.015	0.045 *	4/12	4/12	0.025	0.032 *	12/12
	全亜鉛	(mg/l)									<0.001	<0.001	<0.001	0/4	0/4	<0.001	<0.001	0/4
	ノニルフェノール	(mg/l)																
	LAS	(mg/l)																
	底層ＤＯ	(mg/l)	7.5	5.3	9.2	-/14	-/12	7.7	8.4	14/14	7.5	5.3	9.2	-/14	-/12	7.7	8.4	14/14
健康項目	カドミウム	(mg/l)									<0.0003	<0.0003	<0.0003	0/1	0/1	<0.0003	<0.0003	0/1
	全シアン	(mg/l)									ND	ND	ND	0/1	0/1	ND	ND	0/1
	鉛	(mg/l)									<0.005	<0.005	<0.005	0/1	0/1	<0.005	<0.005	0/1
	六価クロム	(mg/l)									<0.01	<0.01	<0.01	0/1	0/1	<0.01	<0.01	0/1
	ヒ素	(mg/l)									<0.005	<0.005	<0.005	0/1	0/1	<0.005	<0.005	0/1
	総水銀	(mg/l)									<0.0005	<0.0005	<0.0005	0/1	0/1	<0.0005	<0.0005	0/1
	アルキル水銀	(mg/l)																
	ＰＣＢ	(mg/l)									ND	ND	ND	0/1	0/1	ND	ND	0/1
	ジクロロメタン	(mg/l)									<0.002	<0.002	<0.002	0/1	0/1	<0.002	<0.002	0/1
	四塩化炭素	(mg/l)									<0.0002	<0.0002	<0.0002	0/1	0/1	<0.0002	<0.0002	0/1
	1,2-ｼﾞｸﾛﾛｴﾀﾝ	(mg/l)									<0.0004	<0.0004	<0.0004	0/1	0/1	<0.0004	<0.0004	0/1
	1,1-ｼﾞｸﾛﾛｴﾁﾚﾝ	(mg/l)									<0.002	<0.002	<0.002	0/1	0/1	<0.002	<0.002	0/1
	ｼｽ-1,2-ｼﾞｸﾛﾛｴﾁﾚﾝ	(mg/l)									<0.004	<0.004	<0.004	0/1	0/1	<0.004	<0.004	0/1
	1,1,1-ﾄﾘｸﾛﾛｴﾀﾝ	(mg/l)									<0.0005	<0.0005	<0.0005	0/1	0/1	<0.0005	<0.0005	0/1
	1,1,2-ﾄﾘｸﾛﾛｴﾀﾝ	(mg/l)									<0.0006	<0.0006	<0.0006	0/1	0/1	<0.0006	<0.0006	0/1
	トリクロロエチレン	(mg/l)									<0.001	<0.001	<0.001	0/1	0/1	<0.001	<0.001	0/1
	テトラクロロエチレン	(mg/l)									<0.0005	<0.0005	<0.0005	0/1	0/1	<0.0005	<0.0005	0/1
	1,3-ｼﾞｸﾛﾛﾌﾟﾛﾍﾟﾝ	(mg/l)									<0.0002	<0.0002	<0.0002	0/1	0/1	<0.0002	<0.0002	0/1
	チウラム	(mg/l)									<0.0006	<0.0006	<0.0006	0/1	0/1	<0.0006	<0.0006	0/1
	シマジン	(mg/l)									<0.0003	<0.0003	<0.0003	0/1	0/1	<0.0003	<0.0003	0/1
	チオベンカルブ	(mg/l)									<0.002	<0.002	<0.002	0/1	0/1	<0.002	<0.002	0/1
	ベンゼン	(mg/l)									<0.001	<0.001	<0.001	0/1	0/1	<0.001	<0.001	0/1
	セレン	(mg/l)									<0.002	<0.002	<0.002	0/1	0/1	<0.002	<0.002	0/1
	ほう素	(mg/l)																
	ふっ素	(mg/l)																
	硝酸性窒素及び亜硝酸性窒素	(mg/l)									<0.03	<0.03	<0.03	0/12	0/12	<0.03	<0.03	0/12
	1,4-ジオキサン	(mg/l)									<0.005	<0.005	<0.005	0/1	0/1	<0.005	<0.005	0/1
特殊項目	フェノール類	(mg/l)																
	銅	(mg/l)									<0.01	<0.01	<0.01	-/1	-/1	<0.01	<0.01	0/1
	亜鉛	(mg/l)									<0.001	<0.001	<0.001	-/4	-/4	<0.001	<0.001	0/4
	鉄（溶解性）	(mg/l)									<0.01	<0.01	<0.01	-/1	-/1	<0.01	<0.01	0/1
	マンガン（溶解性）	(mg/l)									<0.01	<0.01	<0.01	-/1	-/1	<0.01	<0.01	0/1
	クロム	(mg/l)									<0.03	<0.03	<0.03	-/1	-/1	<0.03	<0.03	0/1

注1）日間最小値、日間最大値はBOD、CODのみ
注2）90%値は大腸菌数のみ

公 共 用 水 域 水 質 測 定 結 果 総 括 表

2023年度　　(岡山県)　B票

水域名（類型）	調査種類	備讃瀬戸　A（イ）　Ⅱ（イ）　生物特A（イ）	測定計画調査	備讃瀬戸　A（イ）　Ⅱ（イ）　生物特A（イ）	測定計画調査
河川名（大腸菌数区分）	地点番号	海域A(20)	0706	海域A(20)	0706
測定地点名（地点統一番号）	採取水層	北木島布越崎北　33-610-03	下層	北木島布越崎北　33-610-03	全層
調査担当機関　分析担当機関		都道府県　岡山県環境保全事業団		都道府県　岡山県環境保全事業団	

	測定項目	(単位)	平均	最小値	最大値	m／n	x／y	中央値 日間最小	75(90注2)%値 日間最大	k／n	平均	最小値	最大値	m／n	x／y	中央値 日間最小	75(90注2)%値 日間最大	k／n
その他項目	アンモニア態窒素	(mg/l)									0.02	<0.02	0.02	-/12	-/12	<0.02	<0.02	1/12
	亜硝酸性窒素	(mg/l)									<0.01	<0.01	<0.01	-/12	-/12	<0.01	<0.01	0/12
	硝酸性窒素	(mg/l)									<0.02	<0.02	<0.02	-/12	-/12	<0.02	<0.02	0/12
	有機態窒素	(mg/l)																
	リン酸態リン	(mg/l)									0.01	<0.01	0.02	-/12	-/12	<0.01	0.01	5/12
	電気伝導度	(μS/cm)																
	ＤＯ飽和度	(%)																
	塩化物イオン	(mg/l)																
	塩素量	(‰)																
	クロロフィルａ	(μg/l)									2.0E+00	0.3E00	4.6E00	-/12	-/12	2.0E+00	2.6E+00	12/12
	塩分										31	24	33	-/18	-/12	31	32	18/18
	トリハロメタン生成能	(mg/l)																
要監視項目	ＥＰＮ	(mg/l)																
	アンチモン	(mg/l)																
	ニッケル	(mg/l)																
	クロロホルム	(mg/l)																
	ﾄﾗﾝｽ-1,2-ｼﾞｸﾛﾛｴﾁﾚﾝ	(mg/l)																
	1,2-ジクロロプロパン	(mg/l)																
	P-ジクロロベンゼン	(mg/l)																
	イソキサチオン	(mg/l)																
	ダイアジノン	(mg/l)																
	フェニトロチオン(MEP)	(mg/l)																
	イソプロチオラン	(mg/l)																
	オキシン銅(有機銅)	(mg/l)																
	クロロタロニル(TPN)	(mg/l)																
	プロピザミド	(mg/l)																
	ジクロルボス(DDVP)	(mg/l)																
	フェノブカルブ(BPMC)	(mg/l)																
	イプロベンホス(IBP)	(mg/l)																
	クロルニトロフェン(CNP)	(mg/l)																
	トルエン	(mg/l)																
	キシレン	(mg/l)																
	ﾌﾀﾙ酸ｼﾞｴﾁﾙﾍｷｼﾙ	(mg/l)																
	モリブデン	(mg/l)																
	塩化ビニルモノマー	(mg/l)																
	エピクロロヒドリン	(mg/l)																
	全マンガン	(mg/l)																
	ウラン	(mg/l)																
	フェノール	(mg/l)																
	ホルムアルデヒド	(mg/l)																
	4-t-オクチルフェノール	(mg/l)																
	アニリン	(mg/l)																
	2,4-ジクロロフェノール	(mg/l)																
	ペルフルオロオクタンスルホン酸（PFOS）	(ng/l)																
	ペルフルオロオクタンスルホン酸（PFOS）（直鎖体）	(ng/l)																
	ペルフルオロオクタン酸（PFOA）	(ng/l)																
	ペルフルオロオクタン酸（PFOA）（直鎖体）	(ng/l)																
	PFOS及びPFOAの合算値	(ng/l)																
要測定指標項目	透明度	(m)									5.4	2.7	8.5	-/14	-/12	4.8	6.0	14/14
	全有機炭素	(mg/l)									2.0	1.6	2.2	-/4	-/4	2.1	2.1	4/4

注1）日間最小値、日間最大値はBOD、CODのみ
注2）90%値は大腸菌数のみ

公 共 用 水 域 水 質 測 定 結 果 総 括 表

2023年度　　（岡山県）　A票

水域名（類型）	調査種類	備讃瀬戸	A（イ）	Ⅱ（イ）	生物特A（イ）	測定計画調査	備讃瀬戸	A（イ）	Ⅱ（イ）	生物特A（イ）	測定計画調査
河川名（大腸菌数区分）	地点番号	海域A(20)				0707	海域A(20)				0707
測定地点名（地点統一番号）	採取水層	真鍋島南		33-610-54		表層	真鍋島南		33-610-54		全層
調査担当機関　分析担当機関		都道府県		岡山県環境保全事業団			都道府県		岡山県環境保全事業団		

	測定項目	（単位）	平均	最小値	最大値	m／n	x／y	中央値 日間最小	75(90注2)%値 日間最大	k／n	平均	最小値	最大値	m／n	x／y	中央値 日間最小	75(90注2)%値 日間最大	k／n
生活環境項目	ｐＨ		8.1	8.1	8.2	0/4	0/4	8.1	8.1	4/4	8.1	8.1	8.2	0/4	0/4	8.1	8.1	4/4
	ＤＯ	(mg/l)	7.9	6.1 *	8.9	1/4	1/4	8.2	8.4	4/4	7.9	6.1 *	8.9	1/4	1/4	8.2	8.4	4/4
	ＢＯＤ	(mg/l)																
	ＣＯＤ	(mg/l)	2.2 *	1.7	2.7 *	3/4	3/4	2.3 * 1.7	2.4 * 2.7 *	4/4	2.2 *	1.7	2.7 *	3/4	3/4	2.3 * 1.7	2.4 * 2.7 *	4/4
	ＳＳ	(mg/l)																
	大腸菌数	(CFU/100ml)	<1	<1	<1	-/4	-/4	<1	<1	0/4	<1	<1	<1	-/4	-/4	<1	<1	0/4
	n-ﾍｷｻﾝ抽出物質	(mg/l)	ND	ND	ND	0/4	0/4	ND	ND	0/4	ND	ND	ND	0/4	0/4	ND	ND	0/4
	全窒素	(mg/l)																
	全リン	(mg/l)																
	全亜鉛	(mg/l)																
	ノニルフェノール	(mg/l)																
	LAS	(mg/l)																
	底層ＤＯ	(mg/l)																
健康項目	カドミウム	(mg/l)																
	全シアン	(mg/l)																
	鉛	(mg/l)																
	六価クロム	(mg/l)																
	ヒ素	(mg/l)																
	総水銀	(mg/l)																
	アルキル水銀	(mg/l)																
	ＰＣＢ	(mg/l)																
	ジクロロメタン	(mg/l)																
	四塩化炭素	(mg/l)																
	1,2-ｼﾞｸﾛﾛｴﾀﾝ	(mg/l)																
	1,1-ｼﾞｸﾛﾛｴﾁﾚﾝ	(mg/l)																
	ｼｽ-1,2-ｼﾞｸﾛﾛｴﾁﾚﾝ	(mg/l)																
	1,1,1-ﾄﾘｸﾛﾛｴﾀﾝ	(mg/l)																
	1,1,2-ﾄﾘｸﾛﾛｴﾀﾝ	(mg/l)																
	トリクロロエチレン	(mg/l)																
	テトラクロロエチレン	(mg/l)																
	1,3-ｼﾞｸﾛﾛﾌﾟﾛﾍﾟﾝ	(mg/l)																
	チウラム	(mg/l)																
	シマジン	(mg/l)																
	チオベンカルブ	(mg/l)																
	ベンゼン	(mg/l)																
	セレン	(mg/l)																
	ほう素	(mg/l)																
	ふっ素	(mg/l)																
	硝酸性窒素及び亜硝酸性窒素	(mg/l)																
	1,4-ジオキサン	(mg/l)																
特殊項目	フェノール類	(mg/l)																
	銅	(mg/l)																
	亜鉛	(mg/l)																
	鉄（溶解性）	(mg/l)																
	マンガン（溶解性）	(mg/l)																
	クロム	(mg/l)																

注1）日間最小値、日間最大値はBOD、CODのみ
注2）90%値は大腸菌数のみ

公 共 用 水 域 水 質 測 定 結 果 総 括 表

2023年度　　(岡山県)　B票

水域名（類型）	調査種類	備讃瀬戸	A（イ）	Ⅱ（イ）	生物特A（イ）	測定計画調査	備讃瀬戸	A（イ）	Ⅱ（イ）	生物特A（イ）	測定計画調査
河川名（大腸菌数区分）	地点番号	海域A(20)				0707	海域A(20)				0707
測定地点名（地点統一番号）	採取水層	真鍋島南	33-610-54			表層	真鍋島南	33-610-54			全層
調査担当機関　分析担当機関		都道府県	岡山県環境保全事業団				都道府県	岡山県環境保全事業団			

	測定項目	(単位)	平均	最小値	最大値	m／n	x／y	中央値 日間最小	75(90注2)%値 日間最大	k／n	平均	最小値	最大値	m／n	x／y	中央値 日間最小	75(90注2)%値 日間最大	k／n
その他項目	アンモニア態窒素	(mg/l)																
	亜硝酸性窒素	(mg/l)																
	硝酸性窒素	(mg/l)																
	有機態窒素	(mg/l)																
	リン酸態リン	(mg/l)																
	電気伝導度	(μS/cm)																
	ＤＯ飽和度	(%)																
	塩化物イオン	(mg/l)																
	塩素量	(‰)																
	クロロフィルａ	(μg/l)																
	塩分		31	30	32	-/4	-/4	31	31	4/4	31	30	32	-/4	-/4	31	31	4/4
	トリハロメタン生成能	(mg/l)																
要監視項目	ＥＰＮ	(mg/l)																
	アンチモン	(mg/l)																
	ニッケル	(mg/l)																
	クロロホルム	(mg/l)																
	ﾄﾗﾝｽ-1,2-ｼﾞｸﾛﾛｴﾁﾚﾝ	(mg/l)																
	1,2-ジクロロプロパン	(mg/l)																
	P-ジクロロベンゼン	(mg/l)																
	イソキサチオン	(mg/l)																
	ダイアジノン	(mg/l)																
	フェニトロチオン(MEP)	(mg/l)																
	イソプロチオラン	(mg/l)																
	オキシン銅(有機銅)	(mg/l)																
	クロロタロニル(TPN)	(mg/l)																
	プロピザミド	(mg/l)																
	ジクロルボス(DDVP)	(mg/l)																
	フェノブカルブ(BPMC)	(mg/l)																
	イプロベンホス(IBP)	(mg/l)																
	クロルニトロフェン(CNP)	(mg/l)																
	トルエン	(mg/l)																
	キシレン	(mg/l)																
	ﾌﾀﾙ酸ｼﾞｴﾁﾙﾍｷｼﾙ	(mg/l)																
	モリブデン	(mg/l)																
	塩化ビニルモノマー	(mg/l)																
	エピクロロヒドリン	(mg/l)																
	全マンガン	(mg/l)																
	ウラン	(mg/l)																
	フェノール	(mg/l)																
	ホルムアルデヒド	(mg/l)																
	4-t-オクチルフェノール	(mg/l)																
	アニリン	(mg/l)																
	2,4-ジクロロフェノール	(mg/l)																
	ペルフルオロオクタンスルホン酸（PFOS）	(ng/l)																
	ペルフルオロオクタンスルホン酸（PFOS）（直鎖体）	(ng/l)																
	ペルフルオロオクタン酸（PFOA）	(ng/l)																
	ペルフルオロオクタン酸（PFOA）（直鎖体）	(ng/l)																
	PFOS及びPFOAの合算値	(ng/l)																
要測定指標項目	透明度	(m)	6.3	5.5	7.0	-/4	-/4	6.3	6.5	4/4	6.3	5.5	7.0	-/4	-/4	6.3	6.5	4/4
	全有機炭素	(mg/l)																

注1）日間最小値、日間最大値はBOD、CODのみ
注2）90%値は大腸菌数のみ

公 共 用 水 域 水 質 測 定 結 果 総 括 表

2023年度　　（岡山県）　A票

水域名（類型）	調査種類	備讃瀬戸　A（イ）　II（イ）　生物A（イ）	測定計画調査	備讃瀬戸　A（イ）　II（イ）　生物A（イ）	測定計画調査
河川名（大腸菌数区分）	地点番号	海域A(20)	0708	海域A(20)	0708
測定地点名（地点統一番号）	採取水層	ＪＦＥスチール東　33-610-55	表層	ＪＦＥスチール東　33-610-55	全層
調査担当機関　分析担当機関		都道府県　岡山県環境保全事業団		都道府県　岡山県環境保全事業団	

	測定項目	(単位)	平均	最小値	最大値	m／n	x／y	中央値 日間最小	75(90注2)%値 日間最大	k／n	平均	最小値	最大値	m／n	x／y	中央値 日間最小	75(90注2)%値 日間最大	k／n
生活環境項目	ｐＨ		8.1	7.9	8.3	0/12	0/12	8.1	8.1	12/12	8.1	7.9	8.3	0/12	0/12	8.1	8.1	12/12
	ＤＯ	(mg/l)	8.0	5.2 *	9.7	3/12	3/12	8.1	8.6	12/12	8.0	5.2 *	9.7	3/12	3/12	8.1	8.6	12/12
	ＢＯＤ	(mg/l)																
	ＣＯＤ	(mg/l)	2.8 *	1.4	4.0 *	10/12	10/12	2.6 * 1.4	3.6 * 4.0 *	12/12	2.8 *	1.4	4.0 *	10/12	10/12	2.6 * 1.4	3.6 * 4.0 *	12/12
	ＳＳ	(mg/l)																
	大腸菌数	(CFU/100ml)	2.6E+00	<1	2.1E01	-/12	-/12	2.5E+00	4.0E+00	8/12	2.6E+00	<1	2.1E01	-/12	-/12	2.5E+00	4.0E+00	8/12
	n-ﾍｷｻﾝ抽出物質	(mg/l)	ND	ND	ND	0/12	0/12	ND	ND	0/12	ND	ND	ND	0/12	0/12	ND	ND	0/12
	全窒素	(mg/l)																
	全リン	(mg/l)																
	全亜鉛	(mg/l)																
	ノニルフェノール	(mg/l)																
	LAS	(mg/l)																
	底層ＤＯ	(mg/l)																
健康項目	カドミウム	(mg/l)																
	全シアン	(mg/l)																
	鉛	(mg/l)																
	六価クロム	(mg/l)																
	ヒ素	(mg/l)																
	総水銀	(mg/l)																
	アルキル水銀	(mg/l)																
	ＰＣＢ	(mg/l)																
	ジクロロメタン	(mg/l)																
	四塩化炭素	(mg/l)																
	1,2-ｼﾞｸﾛﾛｴﾀﾝ	(mg/l)																
	1,1-ｼﾞｸﾛﾛｴﾁﾚﾝ	(mg/l)																
	ｼｽ-1,2-ｼﾞｸﾛﾛｴﾁﾚﾝ	(mg/l)																
	1,1,1-ﾄﾘｸﾛﾛｴﾀﾝ	(mg/l)																
	1,1,2-ﾄﾘｸﾛﾛｴﾀﾝ	(mg/l)																
	トリクロロエチレン	(mg/l)																
	テトラクロロエチレン	(mg/l)																
	1,3-ｼﾞｸﾛﾛﾌﾟﾛﾍﾟﾝ	(mg/l)																
	チウラム	(mg/l)																
	シマジン	(mg/l)																
	チオベンカルブ	(mg/l)																
	ベンゼン	(mg/l)																
	セレン	(mg/l)																
	ほう素	(mg/l)																
	ふっ素	(mg/l)																
	硝酸性窒素及び亜硝酸性窒素	(mg/l)																
	1,4-ジオキサン	(mg/l)																
特殊項目	フェノール類	(mg/l)																
	銅	(mg/l)																
	亜鉛	(mg/l)																
	鉄（溶解性）	(mg/l)																
	マンガン（溶解性）	(mg/l)																
	クロム	(mg/l)																

注1）日間最小値、日間最大値はBOD、CODのみ
注2）90%値は大腸菌数のみ

公 共 用 水 域 水 質 測 定 結 果 総 括 表

2023年度　　（岡山県）　B票

水域名（類型）	調査種類	備讃瀬戸	A（イ）	Ⅱ（イ）	生物A（イ）	測定計画調査	備讃瀬戸	A（イ）	Ⅱ（イ）	生物A（イ）	測定計画調査
河川名（大腸菌数区分）	地点番号	海域A(20)				0708	海域A(20)				0708
測定地点名（地点統一番号）	採取水層	ＪＦＥスチール東		33-610-55		表層	ＪＦＥスチール東		33-610-55		全層
調査担当機関　　分析担当機関		都道府県		岡山県環境保全事業団			都道府県		岡山県環境保全事業団		

	測定項目	（単位）	平均	最小値	最大値	m／n	x／y	中央値 日間最小	75(90注2)%値 日間最大	k／n	平均	最小値	最大値	m／n	x／y	中央値 日間最小	75(90注2)%値 日間最大	k／n
その他項目	アンモニア態窒素	(mg/l)																
	亜硝酸性窒素	(mg/l)																
	硝酸性窒素	(mg/l)																
	有機態窒素	(mg/l)																
	リン酸態リン	(mg/l)																
	電気伝導度	(μS/cm)																
	ＤＯ飽和度	(%)																
	塩化物イオン	(mg/l)																
	塩素量	(‰)																
	クロロフィルａ	(μg/l)																
	塩分		31	29	32	-/12	-/12	31	31	12/12	31	29	32	-/12	-/12	31	31	12/12
	トリハロメタン生成能	(mg/l)																
要監視項目	ＥＰＮ	(mg/l)																
	アンチモン	(mg/l)																
	ニッケル	(mg/l)																
	クロロホルム	(mg/l)																
	ﾄﾗﾝｽ-1,2-ｼﾞｸﾛﾛｴﾁﾚﾝ	(mg/l)																
	1,2-ジクロロプロパン	(mg/l)																
	P-ジクロロベンゼン	(mg/l)																
	イソキサチオン	(mg/l)																
	ダイアジノン	(mg/l)																
	フェニトロチオン(MEP)	(mg/l)																
	イソプロチオラン	(mg/l)																
	オキシン銅(有機銅)	(mg/l)																
	クロロタロニル(TPN)	(mg/l)																
	プロピザミド	(mg/l)																
	ジクロルボス(DDVP)	(mg/l)																
	フェノブカルブ(BPMC)	(mg/l)																
	イプロベンホス(IBP)	(mg/l)																
	クロルニトロフェン(CNP)	(mg/l)																
	トルエン	(mg/l)																
	キシレン	(mg/l)																
	ﾌﾀﾙ酸ｼﾞｴﾁﾙﾍｷｼﾙ	(mg/l)																
	モリブデン	(mg/l)																
	塩化ビニルモノマー	(mg/l)																
	エピクロロヒドリン	(mg/l)																
	全マンガン	(mg/l)																
	ウラン	(mg/l)																
	フェノール	(mg/l)																
	ホルムアルデヒド	(mg/l)																
	4-t-オクチルフェノール	(mg/l)																
	アニリン	(mg/l)																
	2,4-ジクロロフェノール	(mg/l)																
	ペルフルオロオクタンスルホン酸（PFOS）	(ng/l)																
	ペルフルオロオクタンスルホン酸（PFOS）（直鎖体）	(ng/l)																
	ペルフルオロオクタン酸（PFOA）	(ng/l)																
	ペルフルオロオクタン酸（PFOA）（直鎖体）	(ng/l)																
	PFOS及びPFOAの合算値	(ng/l)																
要測定指標項目	透明度	(m)	3.6	2.2	5.0	-/12	-/12	3.5	4.0	12/12	3.6	2.2	5.0	-/12	-/12	3.5	4.0	12/12
	全有機炭素	(mg/l)																

注1）日間最小値、日間最大値はBOD、CODのみ
注2）90%値は大腸菌数のみ

公 共 用 水 域 水 質 測 定 結 果 総 括 表

2023年度　　（岡山県）　A票

水域名（類型）	調査種類	備讃瀬戸	A（イ）	Ⅱ（イ）	生物特A（イ）	測定計画調査	備讃瀬戸	A（イ）	Ⅱ（イ）	生物特A（イ）	測定計画調査
河川名（大腸菌数区分）	地点番号	海域A(20)				0709	海域A(20)				0709
測定地点名（地点統一番号）	採取水層	白石島西沖		33-610-56		表層	白石島西沖		33-610-56		全層
調査担当機関　分析担当機関		都道府県		岡山県環境保全事業団			都道府県		岡山県環境保全事業団		

	測定項目	（単位）	平均	最小値	最大値	m／n	x／y	中央値 日間最小	75(90注2)%値 日間最大	k／n	平均	最小値	最大値	m／n	x／y	中央値 日間最小	75(90注2)%値 日間最大	k／n
生活環境項目	ｐＨ		8.1	8.0	8.2	0/6	0/6	8.2	8.2	6/6	8.1	8.0	8.2	0/6	0/6	8.2	8.2	6/6
	ＤＯ	(mg/l)	8.1	6.3 ＊	9.9	3/6	3/6	8.1	9.1	6/6	8.1	6.3 ＊	9.9	3/6	3/6	8.1	9.1	6/6
	ＢＯＤ	(mg/l)																
	ＣＯＤ	(mg/l)	2.2 ＊	1.5	3.1 ＊	3/6	3/6	2.1 ＊ 1.5	2.6 ＊ 3.1 ＊	6/6	2.2 ＊	1.5	3.1 ＊	3/6	3/6	2.1 ＊ 1.5	2.6 ＊ 3.1 ＊	6/6
	ＳＳ	(mg/l)																
	大腸菌数	(CFU/100ml)	1.0E+00	<1	1E00	-/6	-/6	<1	<1	1/6	1.0E+00	<1	1E00	-/6	-/6	<1	<1	1/6
	n-ﾍｷｻﾝ抽出物質	(mg/l)	ND	ND	ND	0/6	0/6	ND	ND	0/6	ND	ND	ND	0/6	0/6	ND	ND	0/6
	全窒素	(mg/l)																
	全リン	(mg/l)																
	全亜鉛	(mg/l)																
	ノニルフェノール	(mg/l)																
	LAS	(mg/l)																
	底層ＤＯ	(mg/l)																
健康項目	カドミウム	(mg/l)																
	全シアン	(mg/l)																
	鉛	(mg/l)																
	六価クロム	(mg/l)																
	ヒ素	(mg/l)																
	総水銀	(mg/l)																
	アルキル水銀	(mg/l)																
	ＰＣＢ	(mg/l)																
	ジクロロメタン	(mg/l)																
	四塩化炭素	(mg/l)																
	1,2-ｼﾞｸﾛﾛｴﾀﾝ	(mg/l)																
	1,1-ｼﾞｸﾛﾛｴﾁﾚﾝ	(mg/l)																
	ｼｽ-1,2-ｼﾞｸﾛﾛｴﾁﾚﾝ	(mg/l)																
	1,1,1-ﾄﾘｸﾛﾛｴﾀﾝ	(mg/l)																
	1,1,2-ﾄﾘｸﾛﾛｴﾀﾝ	(mg/l)																
	トリクロロエチレン	(mg/l)																
	テトラクロロエチレン	(mg/l)																
	1,3-ｼﾞｸﾛﾛﾌﾟﾛﾍﾟﾝ	(mg/l)																
	チウラム	(mg/l)																
	シマジン	(mg/l)																
	チオベンカルブ	(mg/l)																
	ベンゼン	(mg/l)																
	セレン	(mg/l)																
	ほう素	(mg/l)																
	ふっ素	(mg/l)																
	硝酸性窒素及び亜硝酸性窒素	(mg/l)																
	1,4-ジオキサン	(mg/l)																
特殊項目	フェノール類	(mg/l)																
	銅	(mg/l)																
	亜鉛	(mg/l)																
	鉄（溶解性）	(mg/l)																
	マンガン（溶解性）	(mg/l)																
	クロム	(mg/l)																

注1）日間最小値、日間最大値はBOD、CODのみ
注2）90%値は大腸菌数のみ

公 共 用 水 域 水 質 測 定 結 果 総 括 表

2023年度　　（岡山県）　B票

水域名（類型）	調査種類	備讃瀬戸	A（イ）	Ⅱ（イ）	生物特A（イ）	測定計画調査	備讃瀬戸	A（イ）	Ⅱ（イ）	生物特A（イ）	測定計画調査
河川名（大腸菌数区分）	地点番号	海域A(20)				0709	海域A(20)				0709
測定地点名（地点統一番号）	採取水層	白石島西沖		33-610-56		表層	白石島西沖		33-610-56		全層
調査担当機関　分析担当機関		都道府県		岡山県環境保全事業団			都道府県		岡山県環境保全事業団		

	測定項目	(単位)	平均	最小値	最大値	m／n	x／y	中央値 日間最小	75(90注2)%値 日間最大	k／n	平均	最小値	最大値	m／n	x／y	中央値 日間最小	75(90注2)%値 日間最大	k／n
その他項目	アンモニア態窒素	(mg/l)																
	亜硝酸性窒素	(mg/l)																
	硝酸性窒素	(mg/l)																
	有機態窒素	(mg/l)																
	リン酸態リン	(mg/l)																
	電気伝導度	(μS/cm)																
	ＤＯ飽和度	(%)																
	塩化物イオン	(mg/l)																
	塩素量	(‰)																
	クロロフィルａ	(μg/l)																
	塩分		31	29	32	-/6	-/6	31	32	6/6	31	29	32	-/6	-/6	31	32	6/6
	トリハロメタン生成能	(mg/l)																
要監視項目	ＥＰＮ	(mg/l)																
	アンチモン	(mg/l)																
	ニッケル	(mg/l)																
	クロロホルム	(mg/l)																
	ﾄﾗﾝｽ-1,2-ｼﾞｸﾛﾛｴﾁﾚﾝ	(mg/l)																
	1,2-ジクロロプロパン	(mg/l)																
	P-ジクロロベンゼン	(mg/l)																
	イソキサチオン	(mg/l)																
	ダイアジノン	(mg/l)																
	フェニトロチオン(MEP)	(mg/l)																
	イソプロチオラン	(mg/l)																
	オキシン銅(有機銅)	(mg/l)																
	クロロタロニル(TPN)	(mg/l)																
	プロピザミド	(mg/l)																
	ジクロルボス(DDVP)	(mg/l)																
	フェノブカルブ(BPMC)	(mg/l)																
	イプロベンホス(IBP)	(mg/l)																
	クロルニトロフェン(CNP)	(mg/l)																
	トルエン	(mg/l)																
	キシレン	(mg/l)																
	ﾌﾀﾙ酸ｼﾞｴﾁﾙﾍｷｼﾙ	(mg/l)																
	モリブデン	(mg/l)																
	塩化ビニルモノマー	(mg/l)																
	エピクロロヒドリン	(mg/l)																
	全マンガン	(mg/l)																
	ウラン	(mg/l)																
	フェノール	(mg/l)																
	ホルムアルデヒド	(mg/l)																
	4-t-オクチルフェノール	(mg/l)																
	アニリン	(mg/l)																
	2,4-ジクロロフェノール	(mg/l)																
	ペルフルオロオクタンスルホン酸（PFOS）	(ng/l)																
	ペルフルオロオクタンスルホン酸（PFOS）（直鎖体）	(ng/l)																
	ペルフルオロオクタン酸（PFOA）	(ng/l)																
	ペルフルオロオクタン酸（PFOA）（直鎖体）	(ng/l)																
	PFOS及びPFOAの合算値	(ng/l)																
要測定指標項目	透明度	(m)	5.4	4.3	6.7	-/6	-/6	5.2	6.0	6/6	5.4	4.3	6.7	-/6	-/6	5.2	6.0	6/6
	全有機炭素	(mg/l)																

注1）日間最小値、日間最大値はBOD、CODのみ
注2）90%値は大腸菌数のみ

公 共 用 水 域 水 質 測 定 結 果 総 括 表

2023年度　　（岡山県）　A票

水域名（類型）	調査種類	備讃瀬戸	A（イ）	Ⅱ（イ）	生物特A（イ）	測定計画調査	備讃瀬戸	A（イ）	Ⅱ（イ）	生物特A（イ）	測定計画調査
河川名（大腸菌数区分）	地点番号	海域A(20)				0710	海域A(20)				0710
測定地点名（地点統一番号）	採取水層	真鍋島西沖		33-610-57		表層	真鍋島西沖		33-610-57		全層
調査担当機関　分析担当機関		都道府県		岡山県環境保全事業団			都道府県		岡山県環境保全事業団		

	測定項目	(単位)	平均	最小値	最大値	m／n	x／y	中央値 日間最小	75(90注2)%値 日間最大	k／n	平均	最小値	最大値	m／n	x／y	中央値 日間最小	75(90注2)%値 日間最大	k／n
生活環境項目	ｐＨ		8.2	8.1	8.2	0/4	0/4	8.2	8.2	4/4	8.2	8.1	8.2	0/4	0/4	8.2	8.2	4/4
	ＤＯ	(mg/l)	7.9	5.9 *	9.0	1/4	1/4	8.3	8.4	4/4	7.9	5.9 *	9.0	1/4	1/4	8.3	8.4	4/4
	ＢＯＤ	(mg/l)																
	ＣＯＤ	(mg/l)	2.3 *	1.7	2.7 *	3/4	3/4	2.4 * 1.7	2.7 * 2.7 *	4/4	2.3 *	1.7	2.7 *	3/4	3/4	2.4 * 1.7	2.7 * 2.7 *	4/4
	ＳＳ	(mg/l)																
	大腸菌数	(CFU/100ml)	<1	<1	<1	-/4	-/4	<1	<1	0/4	<1	<1	<1	-/4	-/4	<1	<1	0/4
	n-ﾍｷｻﾝ抽出物質	(mg/l)	ND	ND	ND	0/4	0/4	ND	ND	0/4	ND	ND	ND	0/4	0/4	ND	ND	0/4
	全窒素	(mg/l)																
	全リン	(mg/l)																
	全亜鉛	(mg/l)																
	ノニルフェノール	(mg/l)																
	LAS	(mg/l)																
	底層ＤＯ	(mg/l)																
健康項目	カドミウム	(mg/l)																
	全シアン	(mg/l)																
	鉛	(mg/l)																
	六価クロム	(mg/l)																
	ヒ素	(mg/l)																
	総水銀	(mg/l)																
	アルキル水銀	(mg/l)																
	ＰＣＢ	(mg/l)																
	ジクロロメタン	(mg/l)																
	四塩化炭素	(mg/l)																
	1,2-ｼﾞｸﾛﾛｴﾀﾝ	(mg/l)																
	1,1-ｼﾞｸﾛﾛｴﾁﾚﾝ	(mg/l)																
	ｼｽ-1,2-ｼﾞｸﾛﾛｴﾁﾚﾝ	(mg/l)																
	1,1,1-ﾄﾘｸﾛﾛｴﾀﾝ	(mg/l)																
	1,1,2-ﾄﾘｸﾛﾛｴﾀﾝ	(mg/l)																
	トリクロロエチレン	(mg/l)																
	テトラクロロエチレン	(mg/l)																
	1,3-ｼﾞｸﾛﾛﾌﾟﾛﾍﾟﾝ	(mg/l)																
	チウラム	(mg/l)																
	シマジン	(mg/l)																
	チオベンカルブ	(mg/l)																
	ベンゼン	(mg/l)																
	セレン	(mg/l)																
	ほう素	(mg/l)																
	ふっ素	(mg/l)																
	硝酸性窒素及び亜硝酸性窒素	(mg/l)																
	1,4-ジオキサン	(mg/l)																
特殊項目	フェノール類	(mg/l)																
	銅	(mg/l)																
	亜鉛	(mg/l)																
	鉄（溶解性）	(mg/l)																
	マンガン（溶解性）	(mg/l)																
	クロム	(mg/l)																

注1）日間最小値、日間最大値はBOD、CODのみ
注2）90%値は大腸菌数のみ

2023年度

公 共 用 水 域 水 質 測 定 結 果 総 括 表

(岡山県)　B票

水域名（類型）	調査種類	備讃瀬戸	A（イ）	Ⅱ（イ）	生物特A（イ）	測定計画調査	備讃瀬戸	A（イ）	Ⅱ（イ）	生物特A（イ）	測定計画調査
河川名（大腸菌数区分）	地点番号	海域A(20)				0710	海域A(20)				0710
測定地点名（地点統一番号）	採取水層	真鍋島西沖		33-610-57		表層	真鍋島西沖		33-610-57		全層
調査担当機関　分析担当機関		都道府県		岡山県環境保全事業団			都道府県		岡山県環境保全事業団		

	測定項目	(単位)	平均	最小値	最大値	m／n	x／y	中央値 日間最小	75(90注2)%値 日間最大	k／n	平均	最小値	最大値	m／n	x／y	中央値 日間最小	75(90注2)%値 日間最大	k／n
その他項目	アンモニア態窒素	(mg/l)																
	亜硝酸性窒素	(mg/l)																
	硝酸性窒素	(mg/l)																
	有機態窒素	(mg/l)																
	リン酸態リン	(mg/l)																
	電気伝導度	(μS/cm)																
	ＤＯ飽和度	(%)																
	塩化物イオン	(mg/l)																
	塩素量	(‰)																
	クロロフィルａ	(μg/l)																
	塩分		30	29	32	-/4	-/4	30	30	4/4	30	29	32	-/4	-/4	30	30	4/4
	トリハロメタン生成能	(mg/l)																
要監視項目	ＥＰＮ	(mg/l)																
	アンチモン	(mg/l)																
	ニッケル	(mg/l)																
	クロロホルム	(mg/l)																
	ﾄﾗﾝｽ-1,2-ｼﾞｸﾛﾛｴﾁﾚﾝ	(mg/l)																
	1,2-ジクロロプロパン	(mg/l)																
	P-ジクロロベンゼン	(mg/l)																
	イソキサチオン	(mg/l)																
	ダイアジノン	(mg/l)																
	フェニトロチオン(MEP)	(mg/l)																
	イソプロチオラン	(mg/l)																
	オキシン銅(有機銅)	(mg/l)																
	クロロタロニル(TPN)	(mg/l)																
	プロピザミド	(mg/l)																
	ジクロルボス(DDVP)	(mg/l)																
	フェノブカルブ(BPMC)	(mg/l)																
	イプロベンホス(IBP)	(mg/l)																
	クロルニトロフェン(CNP)	(mg/l)																
	トルエン	(mg/l)																
	キシレン	(mg/l)																
	ﾌﾀﾙ酸ｼﾞｴﾁﾙﾍｷｼﾙ	(mg/l)																
	モリブデン	(mg/l)																
	塩化ビニルモノマー	(mg/l)																
	エピクロロヒドリン	(mg/l)																
	全マンガン	(mg/l)																
	ウラン	(mg/l)																
	フェノール	(mg/l)																
	ホルムアルデヒド	(mg/l)																
	4-t-オクチルフェノール	(mg/l)																
	アニリン	(mg/l)																
	2,4-ジクロロフェノール	(mg/l)																
	ペルフルオロオクタンスルホン酸（PFOS）	(ng/l)																
	ペルフルオロオクタンスルホン酸（PFOS）（直鎖体）	(ng/l)																
	ペルフルオロオクタン酸（PFOA）	(ng/l)																
	ペルフルオロオクタン酸（PFOA）（直鎖体）	(ng/l)																
	PFOS及びPFOAの合算値	(ng/l)																
要測定指標項目	透明度	(m)	6.8	6.0	7.5	-/4	-/4	6.8	7.0	4/4	6.8	6.0	7.5	-/4	-/4	6.8	7.0	4/4
	全有機炭素	(mg/l)																

注1）日間最小値、日間最大値はBOD、CODのみ
注2）90%値は大腸菌数のみ

公 共 用 水 域 水 質 測 定 結 果 総 括 表

2023年度　　（岡山県）　A票

水域名（類型）	調査種類	備讃瀬戸	A（イ）	Ⅱ（イ）	生物特A（イ）	測定計画調査	備讃瀬戸	A（イ）	Ⅱ（イ）	生物特A（イ）	測定計画調査
河川名（大腸菌数区分）	地点番号	海域A(20)				0801	海域A(20)				0801
測定地点名（地点統一番号）	採取水層	味野沖		33-610-58		表層	味野沖		33-610-58		全層
調査担当機関　分析担当機関		政令市（水質汚濁防止法による）		倉敷市環境監視センター			政令市（水質汚濁防止法による）		倉敷市環境監視センター		

	測定項目	（単位）	平均	最小値	最大値	m／n	x／y	中央値 日間最小	75(90注2)%値 日間最大	k／n	平均	最小値	最大値	m／n	x／y	中央値 日間最小	75(90注2)%値 日間最大	k／n
生活環境項目	ｐＨ		8.2	7.9	8.3	0/12	0/12	8.2	8.2	12/12	8.2	7.9	8.3	0/12	0/12	8.2	8.2	12/12
	ＤＯ	(mg/l)	8.3	6.6 ＊	10	4/12	4/12	8.5	9.0	12/12	8.3	6.6 ＊	10	4/12	4/12	8.5	9.0	12/12
	ＢＯＤ	(mg/l)																
	ＣＯＤ	(mg/l)	1.9	1.6	2.3 ＊	3/12	3/12	1.9	1.9	12/12	1.9	1.6	2.3 ＊	3/12	3/12	1.9	1.9	12/12
								1.6	2.3 ＊							1.6	2.3 ＊	
	ＳＳ	(mg/l)																
	大腸菌数	(CFU/100ml)	1.2E+00	<1	2.0E+00	-/4	-/4	<1	<1	1/4	1.2E+00	<1	2.0E+00	-/4	-/4	<1	<1	1/4
	n-ﾍｷｻﾝ抽出物質	(mg/l)																
	全窒素	(mg/l)	0.15	0.11	0.18	0/4	0/4	0.16	0.16	4/4	0.15	0.11	0.18	0/4	0/4	0.16	0.16	4/4
	全リン	(mg/l)	0.025	0.017	0.037 ＊	1/4	1/4	0.022	0.026	4/4	0.025	0.017	0.037 ＊	1/4	1/4	0.022	0.026	4/4
	全亜鉛	(mg/l)																
	ノニルフェノール	(mg/l)																
	LAS	(mg/l)																
	底層ＤＯ	(mg/l)																
健康項目	カドミウム	(mg/l)	<0.0003	<0.0003	<0.0003	0/1	0/1	<0.0003	<0.0003	0/1	<0.0003	<0.0003	<0.0003	0/1	0/1	<0.0003	<0.0003	0/1
	全シアン	(mg/l)	ND	ND	ND	0/1	0/1	ND	ND	0/1	ND	ND	ND	0/1	0/1	ND	ND	0/1
	鉛	(mg/l)	<0.005	<0.005	<0.005	0/1	0/1	<0.005	<0.005	0/1	<0.005	<0.005	<0.005	0/1	0/1	<0.005	<0.005	0/1
	六価クロム	(mg/l)	<0.01	<0.01	<0.01	0/1	0/1	<0.01	<0.01	0/1	<0.01	<0.01	<0.01	0/1	0/1	<0.01	<0.01	0/1
	ヒ素	(mg/l)	<0.005	<0.005	<0.005	0/1	0/1	<0.005	<0.005	0/1	<0.005	<0.005	<0.005	0/1	0/1	<0.005	<0.005	0/1
	総水銀	(mg/l)	<0.0005	<0.0005	<0.0005	0/1	0/1	<0.0005	<0.0005	0/1	<0.0005	<0.0005	<0.0005	0/1	0/1	<0.0005	<0.0005	0/1
	アルキル水銀	(mg/l)	ND	ND	ND	0/1	0/1	ND	ND	0/1	ND	ND	ND	0/1	0/1	ND	ND	0/1
	ＰＣＢ	(mg/l)	ND	ND	ND	0/1	0/1	ND	ND	0/1	ND	ND	ND	0/1	0/1	ND	ND	0/1
	ジクロロメタン	(mg/l)	<0.002	<0.002	<0.002	0/1	0/1	<0.002	<0.002	0/1	<0.002	<0.002	<0.002	0/1	0/1	<0.002	<0.002	0/1
	四塩化炭素	(mg/l)	<0.0002	<0.0002	<0.0002	0/1	0/1	<0.0002	<0.0002	0/1	<0.0002	<0.0002	<0.0002	0/1	0/1	<0.0002	<0.0002	0/1
	1,2-ｼﾞｸﾛﾛｴﾀﾝ	(mg/l)	<0.0004	<0.0004	<0.0004	0/1	0/1	<0.0004	<0.0004	0/1	<0.0004	<0.0004	<0.0004	0/1	0/1	<0.0004	<0.0004	0/1
	1,1-ｼﾞｸﾛﾛｴﾁﾚﾝ	(mg/l)	<0.002	<0.002	<0.002	0/1	0/1	<0.002	<0.002	0/1	<0.002	<0.002	<0.002	0/1	0/1	<0.002	<0.002	0/1
	ｼｽ-1,2-ｼﾞｸﾛﾛｴﾁﾚﾝ	(mg/l)	<0.004	<0.004	<0.004	0/1	0/1	<0.004	<0.004	0/1	<0.004	<0.004	<0.004	0/1	0/1	<0.004	<0.004	0/1
	1,1,1-ﾄﾘｸﾛﾛｴﾀﾝ	(mg/l)	<0.0005	<0.0005	<0.0005	0/1	0/1	<0.0005	<0.0005	0/1	<0.0005	<0.0005	<0.0005	0/1	0/1	<0.0005	<0.0005	0/1
	1,1,2-ﾄﾘｸﾛﾛｴﾀﾝ	(mg/l)	<0.0006	<0.0006	<0.0006	0/1	0/1	<0.0006	<0.0006	0/1	<0.0006	<0.0006	<0.0006	0/1	0/1	<0.0006	<0.0006	0/1
	トリクロロエチレン	(mg/l)	<0.001	<0.001	<0.001	0/1	0/1	<0.001	<0.001	0/1	<0.001	<0.001	<0.001	0/1	0/1	<0.001	<0.001	0/1
	テトラクロロエチレン	(mg/l)	<0.0005	<0.0005	<0.0005	0/1	0/1	<0.0005	<0.0005	0/1	<0.0005	<0.0005	<0.0005	0/1	0/1	<0.0005	<0.0005	0/1
	1,3-ｼﾞｸﾛﾛﾌﾟﾛﾍﾟﾝ	(mg/l)	<0.0002	<0.0002	<0.0002	0/1	0/1	<0.0002	<0.0002	0/1	<0.0002	<0.0002	<0.0002	0/1	0/1	<0.0002	<0.0002	0/1
	チウラム	(mg/l)	<0.0006	<0.0006	<0.0006	0/1	0/1	<0.0006	<0.0006	0/1	<0.0006	<0.0006	<0.0006	0/1	0/1	<0.0006	<0.0006	0/1
	シマジン	(mg/l)	<0.0003	<0.0003	<0.0003	0/1	0/1	<0.0003	<0.0003	0/1	<0.0003	<0.0003	<0.0003	0/1	0/1	<0.0003	<0.0003	0/1
	チオベンカルブ	(mg/l)	<0.002	<0.002	<0.002	0/1	0/1	<0.002	<0.002	0/1	<0.002	<0.002	<0.002	0/1	0/1	<0.002	<0.002	0/1
	ベンゼン	(mg/l)	<0.001	<0.001	<0.001	0/1	0/1	<0.001	<0.001	0/1	<0.001	<0.001	<0.001	0/1	0/1	<0.001	<0.001	0/1
	セレン	(mg/l)	<0.002	<0.002	<0.002	0/1	0/1	<0.002	<0.002	0/1	<0.002	<0.002	<0.002	0/1	0/1	<0.002	<0.002	0/1
	ほう素	(mg/l)																
	ふっ素	(mg/l)																
	硝酸性窒素及び亜硝酸性窒素	(mg/l)	<0.03	<0.03	<0.03	0/4	0/4	<0.03	<0.03	0/4	<0.03	<0.03	<0.03	0/4	0/4	<0.03	<0.03	0/4
	1,4-ジオキサン	(mg/l)	<0.005	<0.005	<0.005	0/1	0/1	<0.005	<0.005	0/1	<0.005	<0.005	<0.005	0/1	0/1	<0.005	<0.005	0/1
特殊項目	フェノール類	(mg/l)																
	銅	(mg/l)																
	亜鉛	(mg/l)																
	鉄（溶解性）	(mg/l)																
	マンガン（溶解性）	(mg/l)																
	クロム	(mg/l)																

注1）日間最小値、日間最大値はBOD、CODのみ
注2）90%値は大腸菌数のみ

公 共 用 水 域 水 質 測 定 結 果 総 括 表

2023年度　　(岡山県)　B票

水域名（類型）	調査種類	備讃瀬戸	A（イ）	Ⅱ（イ）	生物特A（イ）	測定計画調査	備讃瀬戸	A（イ）	Ⅱ（イ）	生物特A（イ）	測定計画調査
河川名（大腸菌数区分）	地点番号	海域A(20)				0801	海域A(20)				0801
測定地点名（地点統一番号）	採取水層	味野沖		33-610-58		表層	味野沖		33-610-58		全層
調査担当機関　分析担当機関		政令市（水質汚濁防止法による）		倉敷市環境監視センター			政令市（水質汚濁防止法による）		倉敷市環境監視センター		

	測定項目	(単位)	平均	最小値	最大値	m／n	x／y	中央値 日間最小	75(90注2)%値 日間最大	k／n	平均	最小値	最大値	m／n	x／y	中央値 日間最小	75(90注2)%値 日間最大	k／n
その他項目	アンモニア態窒素	(mg/l)	0.02	<0.02	0.03	-/4	-/4	<0.02	<0.02	1/4	0.02	<0.02	0.03	-/4	-/4	<0.02	<0.02	1/4
	亜硝酸性窒素	(mg/l)	<0.01	<0.01	<0.01	-/4	-/4	<0.01	<0.01	0/4	<0.01	<0.01	<0.01	-/4	-/4	<0.01	<0.01	0/4
	硝酸性窒素	(mg/l)	<0.02	<0.02	<0.02	-/4	-/4	<0.02	<0.02	0/4	<0.02	<0.02	<0.02	-/4	-/4	<0.02	<0.02	0/4
	有機態窒素	(mg/l)																
	リン酸態リン	(mg/l)	0.01	<0.01	0.02	-/4	-/4	0.01	0.01	3/4	0.01	<0.01	0.02	-/4	-/4	0.01	0.01	3/4
	電気伝導度	(μS/cm)																
	ＤＯ飽和度	(%)																
	塩化物イオン	(mg/l)																
	塩素量	(‰)																
	クロロフィルａ	(μg/l)																
	塩分		32	31	34	-/12	-/12	32	33	12/12	32	31	34	-/12	-/12	32	33	12/12
	トリハロメタン生成能	(mg/l)																
要監視項目	ＥＰＮ	(mg/l)	<0.0006	<0.0006	<0.0006	0/1	0/1	<0.0006	<0.0006	0/1	<0.0006	<0.0006	<0.0006	0/1	0/1	<0.0006	<0.0006	0/1
	アンチモン	(mg/l)																
	ニッケル	(mg/l)																
	クロロホルム	(mg/l)	<0.0006	<0.0006	<0.0006	0/1	0/1	<0.0006	<0.0006	0/1	<0.0006	<0.0006	<0.0006	0/1	0/1	<0.0006	<0.0006	0/1
	ﾄﾗﾝｽ-1,2-ｼﾞｸﾛﾛｴﾁﾚﾝ	(mg/l)	<0.004	<0.004	<0.004	0/1	0/1	<0.004	<0.004	0/1	<0.004	<0.004	<0.004	0/1	0/1	<0.004	<0.004	0/1
	1,2-ジクロロプロパン	(mg/l)	<0.006	<0.006	<0.006	0/1	0/1	<0.006	<0.006	0/1	<0.006	<0.006	<0.006	0/1	0/1	<0.006	<0.006	0/1
	P-ジクロロベンゼン	(mg/l)	<0.02	<0.02	<0.02	0/1	0/1	<0.02	<0.02	0/1	<0.02	<0.02	<0.02	0/1	0/1	<0.02	<0.02	0/1
	イソキサチオン	(mg/l)	<0.0008	<0.0008	<0.0008	0/1	0/1	<0.0008	<0.0008	0/1	<0.0008	<0.0008	<0.0008	0/1	0/1	<0.0008	<0.0008	0/1
	ダイアジノン	(mg/l)	<0.0005	<0.0005	<0.0005	0/1	0/1	<0.0005	<0.0005	0/1	<0.0005	<0.0005	<0.0005	0/1	0/1	<0.0005	<0.0005	0/1
	フェニトロチオン(MEP)	(mg/l)	<0.0003	<0.0003	<0.0003	0/1	0/1	<0.0003	<0.0003	0/1	<0.0003	<0.0003	<0.0003	0/1	0/1	<0.0003	<0.0003	0/1
	イソプロチオラン	(mg/l)	<0.004	<0.004	<0.004	0/1	0/1	<0.004	<0.004	0/1	<0.004	<0.004	<0.004	0/1	0/1	<0.004	<0.004	0/1
	オキシン銅(有機銅)	(mg/l)	<0.004	<0.004	<0.004	0/1	0/1	<0.004	<0.004	0/1	<0.004	<0.004	<0.004	0/1	0/1	<0.004	<0.004	0/1
	クロロタロニル(TPN)	(mg/l)	<0.004	<0.004	<0.004	0/1	0/1	<0.004	<0.004	0/1	<0.004	<0.004	<0.004	0/1	0/1	<0.004	<0.004	0/1
	プロピザミド	(mg/l)	<0.0008	<0.0008	<0.0008	0/1	0/1	<0.0008	<0.0008	0/1	<0.0008	<0.0008	<0.0008	0/1	0/1	<0.0008	<0.0008	0/1
	ジクロルボス(DDVP)	(mg/l)	<0.001	<0.001	<0.001	0/1	0/1	<0.001	<0.001	0/1	<0.001	<0.001	<0.001	0/1	0/1	<0.001	<0.001	0/1
	フェノブカルブ(BPMC)	(mg/l)	<0.002	<0.002	<0.002	0/1	0/1	<0.002	<0.002	0/1	<0.002	<0.002	<0.002	0/1	0/1	<0.002	<0.002	0/1
	イプロベンホス(IBP)	(mg/l)	<0.0008	<0.0008	<0.0008	0/1	0/1	<0.0008	<0.0008	0/1	<0.0008	<0.0008	<0.0008	0/1	0/1	<0.0008	<0.0008	0/1
	クロルニトロフェン(CNP)	(mg/l)	<0.0001	<0.0001	<0.0001	-/1	-/1	<0.0001	<0.0001	0/1	<0.0001	<0.0001	<0.0001	-/1	-/1	<0.0001	<0.0001	0/1
	トルエン	(mg/l)	<0.06	<0.06	<0.06	0/1	0/1	<0.06	<0.06	0/1	<0.06	<0.06	<0.06	0/1	0/1	<0.06	<0.06	0/1
	キシレン	(mg/l)	<0.04	<0.04	<0.04	0/1	0/1	<0.04	<0.04	0/1	<0.04	<0.04	<0.04	0/1	0/1	<0.04	<0.04	0/1
	ﾌﾀﾙ酸ｼﾞｴﾁﾙﾍｷｼﾙ	(mg/l)																
	モリブデン	(mg/l)																
	塩化ビニルモノマー	(mg/l)																
	エピクロロヒドリン	(mg/l)																
	全マンガン	(mg/l)																
	ウラン	(mg/l)																
	フェノール	(mg/l)																
	ホルムアルデヒド	(mg/l)																
	4-t-オクチルフェノール	(mg/l)																
	アニリン	(mg/l)																
	2,4-ジクロロフェノール	(mg/l)																
	ペルフルオロオクタンスルホン酸（PFOS）	(ng/l)																
	ペルフルオロオクタンスルホン酸（PFOS）（直鎖体）	(ng/l)																
	ペルフルオロオクタン酸（PFOA）	(ng/l)																
	ペルフルオロオクタン酸（PFOA）（直鎖体）	(ng/l)																
	PFOS及びPFOAの合算値	(ng/l)																
要測定指標項目	透明度	(m)	3.7	2.5	6.5	-/12	-/12	3.3	4.1	12/12	3.7	2.5	6.5	-/12	-/12	3.3	4.1	12/12
	全有機炭素	(mg/l)																

注1）日間最小値、日間最大値はBOD、CODのみ
注2）90%値は大腸菌数のみ

公 共 用 水 域 水 質 測 定 結 果 総 括 表

2023年度　　（岡山県）　A票

水域名（類型）	調査種類	備讃瀬戸	A（イ）	Ⅱ（イ）	生物特A（イ）	測定計画調査	備讃瀬戸	A（イ）	Ⅱ（イ）	生物特A（イ）	測定計画調査
河川名（大腸菌数区分）	地点番号	海域A(20)				0802	海域A(20)				0802
測定地点名（地点統一番号）	採取水層	渋川沖		33-610-59		表層	渋川沖		33-610-59		全層
調査担当機関　分析担当機関		都道府県		岡山県環境保全事業団			都道府県		岡山県環境保全事業団		

	測定項目	(単位)	平均	最小値	最大値	m／n	x／y	中央値 日間最小	75(90注2)%値 日間最大	k／n	平均	最小値	最大値	m／n	x／y	中央値 日間最小	75(90注2)%値 日間最大	k／n
生活環境項目	ｐＨ		8.1	8.0	8.1	0/6	0/6	8.1	8.1	6/6	8.1	8.0	8.1	0/6	0/6	8.1	8.1	6/6
	ＤＯ	(mg/l)	7.9	6.6 *	9.3	3/6	3/6	7.8	8.8	6/6	7.9	6.6 *	9.3	3/6	3/6	7.8	8.8	6/6
	ＢＯＤ	(mg/l)																
	ＣＯＤ	(mg/l)	1.9	1.6	2.2 *	1/6	1/6	2.0	2.0	6/6	1.9	1.6	2.2 *	1/6	1/6	2.0	2.0	6/6
								1.6	2.2 *							1.6	2.2 *	
	ＳＳ	(mg/l)																
	大腸菌数	(CFU/100ml)	1.6E+00	<1	4E00	-/6	-/6	1.5E+00	2.0E+00	3/6	1.6E+00	<1	4E00	-/6	-/6	1.5E+00	2.0E+00	3/6
	n-ﾍｷｻﾝ抽出物質	(mg/l)	ND	ND	ND	0/6	0/6	ND	ND	0/6	ND	ND	ND	0/6	0/6	ND	ND	0/6
	全窒素	(mg/l)																
	全リン	(mg/l)																
	全亜鉛	(mg/l)																
	ノニルフェノール	(mg/l)																
	LAS	(mg/l)																
	底層ＤＯ	(mg/l)																
健康項目	カドミウム	(mg/l)																
	全シアン	(mg/l)																
	鉛	(mg/l)																
	六価クロム	(mg/l)																
	ヒ素	(mg/l)																
	総水銀	(mg/l)																
	アルキル水銀	(mg/l)																
	ＰＣＢ	(mg/l)																
	ジクロロメタン	(mg/l)																
	四塩化炭素	(mg/l)																
	1,2-ｼﾞｸﾛﾛｴﾀﾝ	(mg/l)																
	1,1-ｼﾞｸﾛﾛｴﾁﾚﾝ	(mg/l)																
	ｼｽ-1,2-ｼﾞｸﾛﾛｴﾁﾚﾝ	(mg/l)																
	1,1,1-ﾄﾘｸﾛﾛｴﾀﾝ	(mg/l)																
	1,1,2-ﾄﾘｸﾛﾛｴﾀﾝ	(mg/l)																
	トリクロロエチレン	(mg/l)																
	テトラクロロエチレン	(mg/l)																
	1,3-ｼﾞｸﾛﾛﾌﾟﾛﾍﾟﾝ	(mg/l)																
	チウラム	(mg/l)																
	シマジン	(mg/l)																
	チオベンカルブ	(mg/l)																
	ベンゼン	(mg/l)																
	セレン	(mg/l)																
	ほう素	(mg/l)																
	ふっ素	(mg/l)																
	硝酸性窒素及び亜硝酸性窒素	(mg/l)																
	1,4-ジオキサン	(mg/l)																
特殊項目	フェノール類	(mg/l)																
	銅	(mg/l)																
	亜鉛	(mg/l)																
	鉄（溶解性）	(mg/l)																
	マンガン（溶解性）	(mg/l)																
	クロム	(mg/l)																

注1）日間最小値、日間最大値はBOD、CODのみ
注2）90%値は大腸菌数のみ

2023年度

公 共 用 水 域 水 質 測 定 結 果 総 括 表

(岡山県)　B票

水域名（類型）	調査種類	備讃瀬戸	A（イ）	Ⅱ（イ）	生物特A（イ）	測定計画調査	備讃瀬戸	A（イ）	Ⅱ（イ）	生物特A（イ）	測定計画調査
河川名（大腸菌数区分）	地点番号	海域A(20)				0802	海域A(20)				0802
測定地点名（地点統一番号）	採取水層	渋川沖	33-610-59			表層	渋川沖	33-610-59			全層
調査担当機関　分析担当機関		都道府県	岡山県環境保全事業団				都道府県	岡山県環境保全事業団			

	測定項目	(単位)	平均	最小値	最大値	m／n	x／y	中央値 日間最小	75(90注2)%値 日間最大	k／n	平均	最小値	最大値	m／n	x／y	中央値 日間最小	75(90注2)%値 日間最大	k／n
その他項目	アンモニア態窒素	(mg/l)																
	亜硝酸性窒素	(mg/l)																
	硝酸性窒素	(mg/l)																
	有機態窒素	(mg/l)																
	リン酸態リン	(mg/l)																
	電気伝導度	(μS/cm)																
	ＤＯ飽和度	(%)																
	塩化物イオン	(mg/l)																
	塩素量	(‰)																
	クロロフィルａ	(μg/l)																
	塩分		31	30	32	-/6	-/6	31	32	6/6	31	30	32	-/6	-/6	31	32	6/6
	トリハロメタン生成能	(mg/l)																
要監視項目	ＥＰＮ	(mg/l)																
	アンチモン	(mg/l)																
	ニッケル	(mg/l)																
	クロロホルム	(mg/l)																
	ﾄﾗﾝｽ-1,2-ｼﾞｸﾛﾛｴﾁﾚﾝ	(mg/l)																
	1,2-ジクロロプロパン	(mg/l)																
	P-ジクロロベンゼン	(mg/l)																
	イソキサチオン	(mg/l)																
	ダイアジノン	(mg/l)																
	フェニトロチオン(MEP)	(mg/l)																
	イソプロチオラン	(mg/l)																
	オキシン銅(有機銅)	(mg/l)																
	クロロタロニル(TPN)	(mg/l)																
	プロピザミド	(mg/l)																
	ジクロルボス(DDVP)	(mg/l)																
	フェノブカルブ(BPMC)	(mg/l)																
	イプロベンホス(IBP)	(mg/l)																
	クロルニトロフェン(CNP)	(mg/l)																
	トルエン	(mg/l)																
	キシレン	(mg/l)																
	ﾌﾀﾙ酸ｼﾞｴﾁﾙﾍｷｼﾙ	(mg/l)																
	モリブデン	(mg/l)																
	塩化ビニルモノマー	(mg/l)																
	エピクロロヒドリン	(mg/l)																
	全マンガン	(mg/l)																
	ウラン	(mg/l)																
	フェノール	(mg/l)																
	ホルムアルデヒド	(mg/l)																
	4-t-オクチルフェノール	(mg/l)																
	アニリン	(mg/l)																
	2,4-ジクロロフェノール	(mg/l)																
	ペルフルオロオクタンスルホン酸（PFOS）	(ng/l)																
	ペルフルオロオクタンスルホン酸（PFOS）（直鎖体）	(ng/l)																
	ペルフルオロオクタン酸（PFOA）	(ng/l)																
	ペルフルオロオクタン酸（PFOA）（直鎖体）	(ng/l)																
	PFOS及びPFOAの合算値	(ng/l)																
要測定指標項目	透明度	(m)	5.1	4.3	6.7	-/6	-/6	4.8	5.9	6/6	5.1	4.3	6.7	-/6	-/6	4.8	5.9	6/6
	全有機炭素	(mg/l)																

注1）日間最小値、日間最大値はBOD、CODのみ
注2）90%値は大腸菌数のみ

公 共 用 水 域 水 質 測 定 結 果 総 括 表

2023年度　　（岡山県）　A票

水域名（類型）	調査種類	備讃瀬戸	A（イ）	Ⅱ（イ）	生物特A（イ）	測定計画調査	備讃瀬戸	A（イ）	Ⅱ（イ）	生物特A（イ）	測定計画調査
河川名（大腸菌数区分）	地点番号	海域A(20)				0803	海域A(20)				0803
測定地点名（地点統一番号）	採取水層	荒神島西	33-610-60			表層	荒神島西	33-610-60			全層
調査担当機関　分析担当機関		都道府県	岡山県環境保全事業団				都道府県	岡山県環境保全事業団			

	測定項目	(単位)	平均	最小値	最大値	m／n	x／y	中央値 日間最小	75(90注2)%値 日間最大	k／n	平均	最小値	最大値	m／n	x／y	中央値 日間最小	75(90注2)%値 日間最大	k／n
生活環境項目	ｐＨ		8.1	8.0	8.1	0/6	0/6	8.1	8.1	6/6	8.1	8.0	8.1	0/6	0/6	8.1	8.1	6/6
	ＤＯ	(mg/l)	7.7	6.4 ＊	9.2	3/6	3/6	7.7	8.9	6/6	7.7	6.4 ＊	9.2	3/6	3/6	7.7	8.9	6/6
	ＢＯＤ	(mg/l)																
	ＣＯＤ	(mg/l)	1.8	1.4	2.1 ＊	1/6	1/6	1.9	2.0	6/6	1.8	1.4	2.1 ＊	1/6	1/6	1.9	2.0	6/6
								1.4	2.1 ＊							1.4	2.1 ＊	
	ＳＳ	(mg/l)																
	大腸菌数	(CFU/100ml)	1.7E+00	<1	6E00	-/6	-/6	1.0E+00	4.0E+00	3/6	1.7E+00	<1	6E00	-/6	-/6	1.0E+00	4.0E+00	3/6
	n-ﾍｷｻﾝ抽出物質	(mg/l)	ND	ND	ND	0/6	0/6	ND	ND	0/6	ND	ND	ND	0/6	0/6	ND	ND	0/6
	全窒素	(mg/l)																
	全リン	(mg/l)																
	全亜鉛	(mg/l)																
	ノニルフェノール	(mg/l)																
	LAS	(mg/l)																
	底層ＤＯ	(mg/l)																
健康項目	カドミウム	(mg/l)																
	全シアン	(mg/l)																
	鉛	(mg/l)																
	六価クロム	(mg/l)																
	ヒ素	(mg/l)																
	総水銀	(mg/l)																
	アルキル水銀	(mg/l)																
	ＰＣＢ	(mg/l)																
	ジクロロメタン	(mg/l)																
	四塩化炭素	(mg/l)																
	1,2-ｼﾞｸﾛﾛｴﾀﾝ	(mg/l)																
	1,1-ｼﾞｸﾛﾛｴﾁﾚﾝ	(mg/l)																
	ｼｽ-1,2-ｼﾞｸﾛﾛｴﾁﾚﾝ	(mg/l)																
	1,1,1-ﾄﾘｸﾛﾛｴﾀﾝ	(mg/l)																
	1,1,2-ﾄﾘｸﾛﾛｴﾀﾝ	(mg/l)																
	トリクロロエチレン	(mg/l)																
	テトラクロロエチレン	(mg/l)																
	1,3-ｼﾞｸﾛﾛﾌﾟﾛﾍﾟﾝ	(mg/l)																
	チウラム	(mg/l)																
	シマジン	(mg/l)																
	チオベンカルブ	(mg/l)																
	ベンゼン	(mg/l)																
	セレン	(mg/l)																
	ほう素	(mg/l)																
	ふっ素	(mg/l)																
	硝酸性窒素及び亜硝酸性窒素	(mg/l)																
	1,4-ジオキサン	(mg/l)																
特殊項目	フェノール類	(mg/l)																
	銅	(mg/l)																
	亜鉛	(mg/l)																
	鉄（溶解性）	(mg/l)																
	マンガン（溶解性）	(mg/l)																
	クロム	(mg/l)																

注1）日間最小値、日間最大値はBOD、CODのみ
注2）90%値は大腸菌数のみ

2023年度

公 共 用 水 域 水 質 測 定 結 果 総 括 表

(岡山県)　B票

水域名（類型）	調査種類	備讃瀬戸	A（イ）	Ⅱ（イ）	生物特A（イ）	測定計画調査	備讃瀬戸	A（イ）	Ⅱ（イ）	生物特A（イ）	測定計画調査
河川名（大腸菌数区分）	地点番号	海域A(20)				0803	海域A(20)				0803
測定地点名（地点統一番号）	採取水層	荒神島西	33-610-60			表層	荒神島西	33-610-60			全層
調査担当機関　分析担当機関		都道府県	岡山県環境保全事業団				都道府県	岡山県環境保全事業団			

	測定項目	(単位)	平均	最小値	最大値	m／n	x／y	中央値 日間最小	75(90注2)%値 日間最大	k／n	平均	最小値	最大値	m／n	x／y	中央値 日間最小	75(90注2)%値 日間最大	k／n
その他項目	アンモニア態窒素	(mg/l)																
	亜硝酸性窒素	(mg/l)																
	硝酸性窒素	(mg/l)																
	有機態窒素	(mg/l)																
	リン酸態リン	(mg/l)																
	電気伝導度	(μS/cm)																
	ＤＯ飽和度	(%)																
	塩化物イオン	(mg/l)																
	塩素量	(‰)																
	クロロフィルａ	(μg/l)																
	塩分		31	30	32	-/6	-/6	31	32	6/6	31	30	32	-/6	-/6	31	32	6/6
	トリハロメタン生成能	(mg/l)																
要監視項目	ＥＰＮ	(mg/l)																
	アンチモン	(mg/l)																
	ニッケル	(mg/l)																
	クロロホルム	(mg/l)																
	ﾄﾗﾝｽ-1,2-ｼﾞｸﾛﾛｴﾁﾚﾝ	(mg/l)																
	1,2-ジクロロプロパン	(mg/l)																
	P-ジクロロベンゼン	(mg/l)																
	イソキサチオン	(mg/l)																
	ダイアジノン	(mg/l)																
	フェニトロチオン(MEP)	(mg/l)																
	イソプロチオラン	(mg/l)																
	オキシン銅(有機銅)	(mg/l)																
	クロロタロニル(TPN)	(mg/l)																
	プロピザミド	(mg/l)																
	ジクロルボス(DDVP)	(mg/l)																
	フェノブカルブ(BPMC)	(mg/l)																
	イプロベンホス(IBP)	(mg/l)																
	クロルニトロフェン(CNP)	(mg/l)																
	トルエン	(mg/l)																
	キシレン	(mg/l)																
	ﾌﾀﾙ酸ｼﾞｴﾁﾙﾍｷｼﾙ	(mg/l)																
	モリブデン	(mg/l)																
	塩化ビニルモノマー	(mg/l)																
	エピクロロヒドリン	(mg/l)																
	全マンガン	(mg/l)																
	ウラン	(mg/l)																
	フェノール	(mg/l)																
	ホルムアルデヒド	(mg/l)																
	4-t-オクチルフェノール	(mg/l)																
	アニリン	(mg/l)																
	2,4-ジクロロフェノール	(mg/l)																
	ペルフルオロオクタンスルホン酸（PFOS）	(ng/l)																
	ペルフルオロオクタンスルホン酸（PFOS）（直鎖体）	(ng/l)																
	ペルフルオロオクタン酸（PFOA）	(ng/l)																
	ペルフルオロオクタン酸（PFOA）（直鎖体）	(ng/l)																
	PFOS及びPFOAの合算値	(ng/l)																
要測定指標項目	透明度	(m)	5.3	4.0	6.1	-/6	-/6	5.6	5.9	6/6	5.3	4.0	6.1	-/6	-/6	5.6	5.9	6/6
	全有機炭素	(mg/l)																

注1）日間最小値、日間最大値はBOD、CODのみ
注2）90%値は大腸菌数のみ

公 共 用 水 域 水 質 測 定 結 果 総 括 表

2023年度　　（岡山県）　A票

水域名（類型）	調査種類	備讃瀬戸	A（イ）	Ⅱ（イ）	生物特A（イ）	測定計画調査	備讃瀬戸	A（イ）	Ⅱ（イ）	生物特A（イ）	測定計画調査
河川名（大腸菌数区分）	地点番号	海域A(20)				0804	海域A(20)				0804
測定地点名（地点統一番号）	採取水層	久須美鼻東		33-610-04		表層	久須美鼻東		33-610-04		中層
調査担当機関　分析担当機関		政令市（水質汚濁防止法による）		倉敷市環境監視センター			政令市（水質汚濁防止法による）		倉敷市環境監視センター		

	測定項目	（単位）	平均	最小値	最大値	m／n	x／y	中央値 日間最小	75(90注2)%値 日間最大	k／n	平均	最小値	最大値	m／n	x／y	中央値 日間最小	75(90注2)%値 日間最大	k／n
生活環境項目	ｐＨ		8.1	7.9	8.3	0/14	0/12	8.2	8.2	14/14	8.2	8.1	8.2	0/4	0/2	8.2	8.2	4/4
	ＤＯ	(mg/l)	7.9	5.9 *	9.6	6/14	5/12	8.1	9.0	14/14	7.7	6.4 *	8.8	2/4	1/2	7.7	8.8	4/4
	ＢＯＤ	(mg/l)																
	ＣＯＤ	(mg/l)	1.9	1.7	2.1 *	3/14	3/12	1.9	2.0	14/14	2.0	1.8	2.2 *	1/4	1/2	2.0	2.1 *	4/4
								1.7	2.1 *							1.9	2.1 *	
	ＳＳ	(mg/l)																
	大腸菌数	(CFU/100ml)	1.7E+00	<1	8.0E+00	-/14	-/12	1.5E+00	2.0E+00	8/14								
	n-ﾍｷｻﾝ抽出物質	(mg/l)	ND	ND	ND	0/14	0/12	ND	ND	0/14								
	全窒素	(mg/l)	0.17	0.11	0.27	0/12	0/12	0.16	0.18	12/12								
	全リン	(mg/l)	0.027	0.018	0.045 *	5/12	5/12	0.024	0.032 *	12/12								
	全亜鉛	(mg/l)	0.005	<0.001	0.008	0/2	0/2	0.005	0.008	1/2								
	ノニルフェノール	(mg/l)	<0.00006	<0.00006	<0.00006	0/2	0/2	<0.00006	<0.00006	0/2								
	LAS	(mg/l)	<0.0006	<0.0006	<0.0006	0/2	0/2	<0.0006	<0.0006	0/2								
	底層ＤＯ	(mg/l)																
健康項目	カドミウム	(mg/l)	<0.0003	<0.0003	<0.0003	0/1	0/1	<0.0003	<0.0003	0/1								
	全シアン	(mg/l)	ND	ND	ND	0/1	0/1	ND	ND	0/1								
	鉛	(mg/l)	<0.005	<0.005	<0.005	0/1	0/1	<0.005	<0.005	0/1								
	六価クロム	(mg/l)	<0.01	<0.01	<0.01	0/1	0/1	<0.01	<0.01	0/1								
	ヒ素	(mg/l)	<0.005	<0.005	<0.005	0/1	0/1	<0.005	<0.005	0/1								
	総水銀	(mg/l)	<0.0005	<0.0005	<0.0005	0/1	0/1	<0.0005	<0.0005	0/1								
	アルキル水銀	(mg/l)	ND	ND	ND	0/1	0/1	ND	ND	0/1								
	ＰＣＢ	(mg/l)	ND	ND	ND	0/1	0/1	ND	ND	0/1								
	ジクロロメタン	(mg/l)	<0.002	<0.002	<0.002	0/1	0/1	<0.002	<0.002	0/1								
	四塩化炭素	(mg/l)	<0.0002	<0.0002	<0.0002	0/1	0/1	<0.0002	<0.0002	0/1								
	1,2-ｼﾞｸﾛﾛｴﾀﾝ	(mg/l)	<0.0004	<0.0004	<0.0004	0/1	0/1	<0.0004	<0.0004	0/1								
	1,1-ｼﾞｸﾛﾛｴﾁﾚﾝ	(mg/l)	<0.002	<0.002	<0.002	0/1	0/1	<0.002	<0.002	0/1								
	ｼｽ-1,2-ｼﾞｸﾛﾛｴﾁﾚﾝ	(mg/l)	<0.004	<0.004	<0.004	0/1	0/1	<0.004	<0.004	0/1								
	1,1,1-ﾄﾘｸﾛﾛｴﾀﾝ	(mg/l)	<0.0005	<0.0005	<0.0005	0/1	0/1	<0.0005	<0.0005	0/1								
	1,1,2-ﾄﾘｸﾛﾛｴﾀﾝ	(mg/l)	<0.0006	<0.0006	<0.0006	0/1	0/1	<0.0006	<0.0006	0/1								
	トリクロロエチレン	(mg/l)	<0.001	<0.001	<0.001	0/1	0/1	<0.001	<0.001	0/1								
	テトラクロロエチレン	(mg/l)	<0.0005	<0.0005	<0.0005	0/1	0/1	<0.0005	<0.0005	0/1								
	1,3-ｼﾞｸﾛﾛﾌﾟﾛﾍﾟﾝ	(mg/l)	<0.0002	<0.0002	<0.0002	0/1	0/1	<0.0002	<0.0002	0/1								
	チウラム	(mg/l)	<0.0006	<0.0006	<0.0006	0/1	0/1	<0.0006	<0.0006	0/1								
	シマジン	(mg/l)	<0.0003	<0.0003	<0.0003	0/1	0/1	<0.0003	<0.0003	0/1								
	チオベンカルブ	(mg/l)	<0.002	<0.002	<0.002	0/1	0/1	<0.002	<0.002	0/1								
	ベンゼン	(mg/l)	<0.001	<0.001	<0.001	0/1	0/1	<0.001	<0.001	0/1								
	セレン	(mg/l)	<0.002	<0.002	<0.002	0/1	0/1	<0.002	<0.002	0/1								
	ほう素	(mg/l)																
	ふっ素	(mg/l)																
	硝酸性窒素及び亜硝酸性窒素	(mg/l)	0.03	<0.03	0.03	0/12	0/12	<0.03	<0.03	2/12								
	1,4-ジオキサン	(mg/l)	<0.005	<0.005	<0.005	0/1	0/1	<0.005	<0.005	0/1								
特殊項目	フェノール類	(mg/l)																
	銅	(mg/l)	<0.01	<0.01	<0.01	-/1	-/1	<0.01	<0.01	0/1								
	亜鉛	(mg/l)																
	鉄（溶解性）	(mg/l)	<0.01	<0.01	<0.01	-/1	-/1	<0.01	<0.01	0/1								
	マンガン（溶解性）	(mg/l)	<0.01	<0.01	<0.01	-/1	-/1	<0.01	<0.01	0/1								
	クロム	(mg/l)	<0.03	<0.03	<0.03	-/1	-/1	<0.03	<0.03	0/1								

注1）日間最小値、日間最大値はBOD、CODのみ
注2）90%値は大腸菌数のみ

公 共 用 水 域 水 質 測 定 結 果 総 括 表

2023年度　　(岡山県)　B票

水域名（類型）	調査種類	備讃瀬戸	A（イ）	Ⅱ（イ）	生物特A（イ）	測定計画調査	備讃瀬戸	A（イ）	Ⅱ（イ）	生物特A（イ）	測定計画調査
河川名（大腸菌数区分）	地点番号	海域A(20)				0804	海域A(20)				0804
測定地点名（地点統一番号）	採取水層	久須美鼻東		33-610-04		表層	久須美鼻東		33-610-04		中層
調査担当機関　分析担当機関		政令市（水質汚濁防止法による）		倉敷市環境監視センター			政令市（水質汚濁防止法による）		倉敷市環境監視センター		

	測定項目	(単位)	平均	最小値	最大値	m／n	x／y	中央値 日間最小	75(90注2)%値 日間最大	k／n	平均	最小値	最大値	m／n	x／y	中央値 日間最小	75(90注2)%値 日間最大	k／n
その他項目	アンモニア態窒素	(mg/l)	0.02	<0.02	0.05	-/12	-/12	<0.02	0.02	5/12								
	亜硝酸性窒素	(mg/l)	0.01	<0.01	0.01	-/12	-/12	<0.01	<0.01	2/12								
	硝酸性窒素	(mg/l)	<0.02	<0.02	<0.02	-/12	-/12	<0.02	<0.02	0/12								
	有機態窒素	(mg/l)																
	リン酸態リン	(mg/l)	0.01	<0.01	0.03	-/12	-/12	0.01	0.02	8/12								
	電気伝導度	(μS/cm)																
	ＤＯ飽和度	(%)																
	塩化物イオン	(mg/l)																
	塩素量	(‰)																
	クロロフィルａ	(μg/l)	3.2E+00	1.4E+00	8.1E+00	-/12	-/12	2.9E+00	3.6E+00	12/12								
	塩分		32	31	34	-/14	-/12	32	33	14/14	31	31	31	-/4	-/2	31	31	4/4
	トリハロメタン生成能	(mg/l)																
要監視項目	ＥＰＮ	(mg/l)	<0.0006	<0.0006	<0.0006	0/1	0/1	<0.0006	<0.0006	0/1								
	アンチモン	(mg/l)	<0.002	<0.002	<0.002	0/1	0/1	<0.002	<0.002	0/1								
	ニッケル	(mg/l)	<0.005	<0.005	<0.005	-/1	-/1	<0.005	<0.005	0/1								
	クロロホルム	(mg/l)	<0.0006	<0.0006	<0.0006	0/1	0/1	<0.0006	<0.0006	0/1								
	ﾄﾗﾝｽ-1,2-ｼﾞｸﾛﾛｴﾁﾚﾝ	(mg/l)	<0.004	<0.004	<0.004	0/1	0/1	<0.004	<0.004	0/1								
	1,2-ジクロロプロパン	(mg/l)	<0.006	<0.006	<0.006	0/1	0/1	<0.006	<0.006	0/1								
	P-ジクロロベンゼン	(mg/l)	<0.02	<0.02	<0.02	0/1	0/1	<0.02	<0.02	0/1								
	イソキサチオン	(mg/l)	<0.0008	<0.0008	<0.0008	0/1	0/1	<0.0008	<0.0008	0/1								
	ダイアジノン	(mg/l)	<0.0005	<0.0005	<0.0005	0/1	0/1	<0.0005	<0.0005	0/1								
	フェニトロチオン(MEP)	(mg/l)	<0.0003	<0.0003	<0.0003	0/1	0/1	<0.0003	<0.0003	0/1								
	イソプロチオラン	(mg/l)	<0.004	<0.004	<0.004	0/1	0/1	<0.004	<0.004	0/1								
	オキシン銅(有機銅)	(mg/l)	<0.004	<0.004	<0.004	0/1	0/1	<0.004	<0.004	0/1								
	クロロタロニル(TPN)	(mg/l)	<0.004	<0.004	<0.004	0/1	0/1	<0.004	<0.004	0/1								
	プロピザミド	(mg/l)	<0.0008	<0.0008	<0.0008	0/1	0/1	<0.0008	<0.0008	0/1								
	ジクロルボス(DDVP)	(mg/l)	<0.001	<0.001	<0.001	0/1	0/1	<0.001	<0.001	0/1								
	フェノブカルブ(BPMC)	(mg/l)	<0.002	<0.002	<0.002	0/1	0/1	<0.002	<0.002	0/1								
	イプロベンホス(IBP)	(mg/l)	<0.0008	<0.0008	<0.0008	0/1	0/1	<0.0008	<0.0008	0/1								
	クロルニトロフェン(CNP)	(mg/l)	<0.0001	<0.0001	<0.0001	-/1	-/1	<0.0001	<0.0001	0/1								
	トルエン	(mg/l)	<0.06	<0.06	<0.06	0/1	0/1	<0.06	<0.06	0/1								
	キシレン	(mg/l)	<0.04	<0.04	<0.04	0/1	0/1	<0.04	<0.04	0/1								
	ﾌﾀﾙ酸ｼﾞｴﾁﾙﾍｷｼﾙ	(mg/l)	<0.006	<0.006	<0.006	0/1	0/1	<0.006	<0.006	0/1								
	モリブデン	(mg/l)	<0.01	<0.01	<0.01	0/1	0/1	<0.01	<0.01	0/1								
	塩化ビニルモノマー	(mg/l)	<0.0002	<0.0002	<0.0002	0/1	0/1	<0.0002	<0.0002	0/1								
	エピクロロヒドリン	(mg/l)	<0.0001	<0.0001	<0.0001	0/1	0/1	<0.0001	<0.0001	0/1								
	全マンガン	(mg/l)	<0.02	<0.02	<0.02	0/1	0/1	<0.02	<0.02	0/1								
	ウラン	(mg/l)	0.0025 *	0.0025 *	0.0025 *	1/1	1/1	0.0025 *	0.0025 *	1/1								
	フェノール	(mg/l)	<0.001	<0.001	<0.001	0/1	0/1	<0.001	<0.001	0/1								
	ホルムアルデヒド	(mg/l)	<0.003	<0.003	<0.003	0/1	0/1	<0.003	<0.003	0/1								
	4-t-オクチルフェノール	(mg/l)	<0.0001	<0.0001	<0.0001	0/1	0/1	<0.0001	<0.0001	0/1								
	アニリン	(mg/l)	<0.002	<0.002	<0.002	0/1	0/1	<0.002	<0.002	0/1								
	2,4-ジクロロフェノール	(mg/l)	<0.0003	<0.0003	<0.0003	0/1	0/1	<0.0003	<0.0003	0/1								
	ペルフルオロオクタンスルホン酸（PFOS）	(ng/l)	<2.5	<2.5	<2.5	-/1	-/1	<2.5	<2.5	0/1								
	ペルフルオロオクタンスルホン酸（PFOS）（直鎖体）	(ng/l)	<2.5	<2.5	<2.5	-/1	-/1	<2.5	<2.5	0/1								
	ペルフルオロオクタン酸（PFOA）	(ng/l)	<2.5	<2.5	<2.5	-/1	-/1	<2.5	<2.5	0/1								
	ペルフルオロオクタン酸（PFOA）（直鎖体）	(ng/l)	<2.5	<2.5	<2.5	-/1	-/1	<2.5	<2.5	0/1								
	PFOS及びPFOAの合算値	(ng/l)	<5	<5	<5	-/1	-/1	<5	<5	0/1								
要測定指標項目	透明度	(m)	4.9	3.0	7.0	-/14	-/12	4.9	5.4	14/14								
	全有機炭素	(mg/l)	2.0	1.6	2.2	-/4	-/4	2.1	2.1	4/4								

注1）日間最小値、日間最大値はBOD、CODのみ
注2）90%値は大腸菌数のみ

2023年度

公 共 用 水 域 水 質 測 定 結 果 総 括 表

(岡山県)　A票

水域名（類型）	調査種類	備讃瀬戸	A（イ）	Ⅱ（イ）	生物特A（イ）	測定計画調査	備讃瀬戸	A（イ）	Ⅱ（イ）	生物特A（イ）	測定計画調査
河川名（大腸菌数区分）	地点番号	海域A(20)				0804	海域A(20)				0804
測定地点名（地点統一番号）	採取水層	久須美鼻東		33-610-04		下層	久須美鼻東		33-610-04		全層
調査担当機関　分析担当機関		政令市（水質汚濁防止法による）		倉敷市環境監視センター			政令市（水質汚濁防止法による）		倉敷市環境監視センター		

	測定項目	(単位)	平均	最小値	最大値	m／n	x／y	中央値 日間最小	75(90注2)%値 日間最大	k／n	平均	最小値	最大値	m／n	x／y	中央値 日間最小	75(90注2)%値 日間最大	k／n
生活環境項目	ｐＨ										8.1	7.9	8.3	0/18	0/12	8.2	8.2	18/18
	ＤＯ	(mg/l)									7.9	5.9 ＊	9.6	8/18	5/12	8.1	9.0	18/18
	ＢＯＤ	(mg/l)																
	ＣＯＤ	(mg/l)									1.9	1.7	2.2 ＊	4/18	3/12	1.9	2.0	18/18
																1.7	2.1 ＊	
	ＳＳ	(mg/l)																
	大腸菌数	(CFU/100ml)									1.7E+00	<1	8.0E+00	-/14	-/12	1.5E+00	2.0E+00	8/14
	n-ﾍｷｻﾝ抽出物質	(mg/l)									ND	ND	ND	0/14	0/12	ND	ND	0/14
	全窒素	(mg/l)									0.17	0.11	0.27	0/12	0/12	0.16	0.18	12/12
	全リン	(mg/l)									0.027	0.018	0.045 ＊	5/12	5/12	0.024	0.032 ＊	12/12
	全亜鉛	(mg/l)									0.005	<0.001	0.008	0/2	0/2	0.005	0.008	1/2
	ノニルフェノール	(mg/l)									<0.00006	<0.00006	<0.00006	0/2	0/2	<0.00006	<0.00006	0/2
	LAS	(mg/l)									<0.0006	<0.0006	<0.0006	0/2	0/2	<0.0006	<0.0006	0/2
	底層ＤＯ	(mg/l)	8.0	6.1	9.5	-/14	-/12	8.2	9.0	14/14	8.0	6.1	9.5	-/14	-/12	8.2	9.0	14/14
健康項目	カドミウム	(mg/l)									<0.0003	<0.0003	<0.0003	0/1	0/1	<0.0003	<0.0003	0/1
	全シアン	(mg/l)									ND	ND	ND	0/1	0/1	ND	ND	0/1
	鉛	(mg/l)									<0.005	<0.005	<0.005	0/1	0/1	<0.005	<0.005	0/1
	六価クロム	(mg/l)									<0.01	<0.01	<0.01	0/1	0/1	<0.01	<0.01	0/1
	ヒ素	(mg/l)									<0.005	<0.005	<0.005	0/1	0/1	<0.005	<0.005	0/1
	総水銀	(mg/l)									<0.0005	<0.0005	<0.0005	0/1	0/1	<0.0005	<0.0005	0/1
	アルキル水銀	(mg/l)									ND	ND	ND	0/1	0/1	ND	ND	0/1
	ＰＣＢ	(mg/l)									ND	ND	ND	0/1	0/1	ND	ND	0/1
	ジクロロメタン	(mg/l)									<0.002	<0.002	<0.002	0/1	0/1	<0.002	<0.002	0/1
	四塩化炭素	(mg/l)									<0.0002	<0.0002	<0.0002	0/1	0/1	<0.0002	<0.0002	0/1
	1,2-ｼﾞｸﾛﾛｴﾀﾝ	(mg/l)									<0.0004	<0.0004	<0.0004	0/1	0/1	<0.0004	<0.0004	0/1
	1,1-ｼﾞｸﾛﾛｴﾁﾚﾝ	(mg/l)									<0.002	<0.002	<0.002	0/1	0/1	<0.002	<0.002	0/1
	ｼｽ-1,2-ｼﾞｸﾛﾛｴﾁﾚﾝ	(mg/l)									<0.004	<0.004	<0.004	0/1	0/1	<0.004	<0.004	0/1
	1,1,1-ﾄﾘｸﾛﾛｴﾀﾝ	(mg/l)									<0.0005	<0.0005	<0.0005	0/1	0/1	<0.0005	<0.0005	0/1
	1,1,2-ﾄﾘｸﾛﾛｴﾀﾝ	(mg/l)									<0.0006	<0.0006	<0.0006	0/1	0/1	<0.0006	<0.0006	0/1
	トリクロロエチレン	(mg/l)									<0.001	<0.001	<0.001	0/1	0/1	<0.001	<0.001	0/1
	テトラクロロエチレン	(mg/l)									<0.0005	<0.0005	<0.0005	0/1	0/1	<0.0005	<0.0005	0/1
	1,3-ｼﾞｸﾛﾛﾌﾟﾛﾍﾟﾝ	(mg/l)									<0.0002	<0.0002	<0.0002	0/1	0/1	<0.0002	<0.0002	0/1
	チウラム	(mg/l)									<0.0006	<0.0006	<0.0006	0/1	0/1	<0.0006	<0.0006	0/1
	シマジン	(mg/l)									<0.0003	<0.0003	<0.0003	0/1	0/1	<0.0003	<0.0003	0/1
	チオベンカルブ	(mg/l)									<0.002	<0.002	<0.002	0/1	0/1	<0.002	<0.002	0/1
	ベンゼン	(mg/l)									<0.001	<0.001	<0.001	0/1	0/1	<0.001	<0.001	0/1
	セレン	(mg/l)									<0.002	<0.002	<0.002	0/1	0/1	<0.002	<0.002	0/1
	ほう素	(mg/l)																
	ふっ素	(mg/l)																
	硝酸性窒素及び亜硝酸性窒素	(mg/l)									0.03	<0.03	0.03	0/12	0/12	<0.03	<0.03	2/12
	1,4-ジオキサン	(mg/l)									<0.005	<0.005	<0.005	0/1	0/1	<0.005	<0.005	0/1
特殊項目	フェノール類	(mg/l)																
	銅	(mg/l)									<0.01	<0.01	<0.01	-/1	-/1	<0.01	<0.01	0/1
	亜鉛	(mg/l)																
	鉄（溶解性）	(mg/l)									<0.01	<0.01	<0.01	-/1	-/1	<0.01	<0.01	0/1
	マンガン（溶解性）	(mg/l)									<0.01	<0.01	<0.01	-/1	-/1	<0.01	<0.01	0/1
	クロム	(mg/l)									<0.03	<0.03	<0.03	-/1	-/1	<0.03	<0.03	0/1

注1）日間最小値、日間最大値はBOD、CODのみ
注2）90%値は大腸菌数のみ

2023年度

公 共 用 水 域 水 質 測 定 結 果 総 括 表

(岡山県)　B票

水域名（類型）	調査種類	備讃瀬戸	A（イ）	Ⅱ（イ）	生物特A（イ）	測定計画調査	備讃瀬戸	A（イ）	Ⅱ（イ）	生物特A（イ）	測定計画調査
河川名（大腸菌数区分）	地点番号	海域A(20)				0804	海域A(20)				0804
測定地点名（地点統一番号）	採取水層	久須美鼻東		33-610-04		下層	久須美鼻東		33-610-04		全層
調査担当機関　分析担当機関		政令市（水質汚濁防止法による）		倉敷市環境監視センター			政令市（水質汚濁防止法による）		倉敷市環境監視センター		

	測定項目	(単位)	平均	最小値	最大値	m／n	x／y	中央値 日間最小	75(90注2)%値 日間最大	k／n	平均	最小値	最大値	m／n	x／y	中央値 日間最小	75(90注2)%値 日間最大	k／n
その他項目	アンモニア態窒素	(mg/l)									0.02	<0.02	0.05	-/12	-/12	<0.02	0.02	5/12
	亜硝酸性窒素	(mg/l)									0.01	<0.01	0.01	-/12	-/12	<0.01	<0.01	2/12
	硝酸性窒素	(mg/l)									<0.02	<0.02	<0.02	-/12	-/12	<0.02	<0.02	0/12
	有機態窒素	(mg/l)																
	リン酸態リン	(mg/l)									0.01	<0.01	0.03	-/12	-/12	0.01	0.02	8/12
	電気伝導度	(μS/cm)																
	ＤＯ飽和度	(%)																
	塩化物イオン	(mg/l)																
	塩素量	(‰)																
	クロロフィルａ	(μg/l)									3.2E+00	1.4E+00	8.1E+00	-/12	-/12	2.9E+00	3.6E+00	12/12
	塩分										32	31	34	-/18	-/12	32	33	18/18
	トリハロメタン生成能	(mg/l)																
要監視項目	ＥＰＮ	(mg/l)									<0.0006	<0.0006	<0.0006	0/1	0/1	<0.0006	<0.0006	0/1
	アンチモン	(mg/l)									<0.002	<0.002	<0.002	0/1	0/1	<0.002	<0.002	0/1
	ニッケル	(mg/l)									<0.005	<0.005	<0.005	-/1	-/1	<0.005	<0.005	0/1
	クロロホルム	(mg/l)									<0.0006	<0.0006	<0.0006	0/1	0/1	<0.0006	<0.0006	0/1
	ﾄﾗﾝｽ-1,2-ｼﾞｸﾛﾛｴﾁﾚﾝ	(mg/l)									<0.004	<0.004	<0.004	0/1	0/1	<0.004	<0.004	0/1
	1,2-ジクロロプロパン	(mg/l)									<0.006	<0.006	<0.006	0/1	0/1	<0.006	<0.006	0/1
	P-ジクロロベンゼン	(mg/l)									<0.02	<0.02	<0.02	0/1	0/1	<0.02	<0.02	0/1
	イソキサチオン	(mg/l)									<0.0008	<0.0008	<0.0008	0/1	0/1	<0.0008	<0.0008	0/1
	ダイアジノン	(mg/l)									<0.0005	<0.0005	<0.0005	0/1	0/1	<0.0005	<0.0005	0/1
	フェニトロチオン(MEP)	(mg/l)									<0.0003	<0.0003	<0.0003	0/1	0/1	<0.0003	<0.0003	0/1
	イソプロチオラン	(mg/l)									<0.004	<0.004	<0.004	0/1	0/1	<0.004	<0.004	0/1
	オキシン銅(有機銅)	(mg/l)									<0.004	<0.004	<0.004	0/1	0/1	<0.004	<0.004	0/1
	クロロタロニル(TPN)	(mg/l)									<0.004	<0.004	<0.004	0/1	0/1	<0.004	<0.004	0/1
	プロピザミド	(mg/l)									<0.0008	<0.0008	<0.0008	0/1	0/1	<0.0008	<0.0008	0/1
	ジクロルボス(DDVP)	(mg/l)									<0.001	<0.001	<0.001	0/1	0/1	<0.001	<0.001	0/1
	フェノブカルブ(BPMC)	(mg/l)									<0.002	<0.002	<0.002	0/1	0/1	<0.002	<0.002	0/1
	イプロベンホス(IBP)	(mg/l)									<0.0008	<0.0008	<0.0008	0/1	0/1	<0.0008	<0.0008	0/1
	クロルニトロフェン(CNP)	(mg/l)									<0.0001	<0.0001	<0.0001	-/1	-/1	<0.0001	<0.0001	0/1
	トルエン	(mg/l)									<0.06	<0.06	<0.06	0/1	0/1	<0.06	<0.06	0/1
	キシレン	(mg/l)									<0.04	<0.04	<0.04	0/1	0/1	<0.04	<0.04	0/1
	ﾌﾀﾙ酸ｼﾞｴﾁﾙﾍｷｼﾙ	(mg/l)									<0.006	<0.006	<0.006	0/1	0/1	<0.006	<0.006	0/1
	モリブデン	(mg/l)									<0.01	<0.01	<0.01	0/1	0/1	<0.01	<0.01	0/1
	塩化ビニルモノマー	(mg/l)									<0.0002	<0.0002	<0.0002	0/1	0/1	<0.0002	<0.0002	0/1
	エピクロロヒドリン	(mg/l)									<0.0001	<0.0001	<0.0001	0/1	0/1	<0.0001	<0.0001	0/1
	全マンガン	(mg/l)									<0.02	<0.02	<0.02	0/1	0/1	<0.02	<0.02	0/1
	ウラン	(mg/l)									0.0025 *	0.0025 *	0.0025 *	1/1	1/1	0.0025 *	0.0025 *	1/1
	フェノール	(mg/l)									<0.001	<0.001	<0.001	0/1	0/1	<0.001	<0.001	0/1
	ホルムアルデヒド	(mg/l)									<0.003	<0.003	<0.003	0/1	0/1	<0.003	<0.003	0/1
	4-t-オクチルフェノール	(mg/l)									<0.0001	<0.0001	<0.0001	0/1	0/1	<0.0001	<0.0001	0/1
	アニリン	(mg/l)									<0.002	<0.002	<0.002	0/1	0/1	<0.002	<0.002	0/1
	2,4-ジクロロフェノール	(mg/l)									<0.0003	<0.0003	<0.0003	0/1	0/1	<0.0003	<0.0003	0/1
	ペルフルオロオクタンスルホン酸（PFOS）	(ng/l)									<2.5	<2.5	<2.5	-/1	-/1	<2.5	<2.5	0/1
	ペルフルオロオクタンスルホン酸（PFOS）（直鎖体）	(ng/l)									<2.5	<2.5	<2.5	-/1	-/1	<2.5	<2.5	0/1
	ペルフルオロオクタン酸（PFOA）	(ng/l)									<2.5	<2.5	<2.5	-/1	-/1	<2.5	<2.5	0/1
	ペルフルオロオクタン酸（PFOA）（直鎖体）	(ng/l)									<2.5	<2.5	<2.5	-/1	-/1	<2.5	<2.5	0/1
	PFOS及びPFOAの合算値	(ng/l)									<5	<5	<5	-/1	-/1	<5	<5	0/1
要測定指標項目	透明度	(m)									4.9	3.0	7.0	-/14	-/12	4.9	5.4	14/14
	全有機炭素	(mg/l)									2.0	1.6	2.2	-/4	-/4	2.1	2.1	4/4

注1）日間最小値、日間最大値はBOD、CODのみ
注2）90%値は大腸菌数のみ

公 共 用 水 域 水 質 測 定 結 果 総 括 表

2023年度　　（岡山県）　A票

水域名（類型）	調査種類	備讃瀬戸	A（イ）	Ⅱ（イ）	生物特A（イ）	測定計画調査	備讃瀬戸	A（イ）	Ⅱ（イ）	生物特A（イ）	測定計画調査
河川名（大腸菌数区分）	地点番号	海域A(20)				0805	海域A(20)				0805
測定地点名（地点統一番号）	採取水層	大槌島北		33-610-05		表層	大槌島北		33-610-05		中層
調査担当機関　分析担当機関		都道府県		岡山県環境保全事業団			都道府県		岡山県環境保全事業団		

	測定項目	(単位)	平均	最小値	最大値	m／n	x／y	中央値 日間最小	75(90注2)%値 日間最大	k／n	平均	最小値	最大値	m／n	x／y	中央値 日間最小	75(90注2)%値 日間最大	k／n
生活環境項目	ｐＨ		8.1	8.0	8.1	0/14	0/12	8.1	8.1	14/14	8.1	8.0	8.1	0/4	0/2	8.1	8.1	4/4
	ＤＯ	(mg/l)	7.6	5.8 *	8.8	6/14	5/12	7.8	8.4	14/14	7.3 *	6.3 *	8.3	2/4	1/2	7.3 *	8.3	4/4
	ＢＯＤ	(mg/l)																
	ＣＯＤ	(mg/l)	1.8	1.3	2.3 *	3/14	3/12	1.9	2.0	14/14	2.5 *	2.1 *	2.8 *	4/4	2/2	2.5 *	2.7 *	4/4
								1.3	2.3 *							2.2 *	2.7 *	
	ＳＳ	(mg/l)																
	大腸菌数	(CFU/100ml)	1.3E+00	<1	1E01	-/14	-/12	<1	1.0E+00	4/14								
	n-ﾍｷｻﾝ抽出物質	(mg/l)	ND	ND	ND	0/14	0/12	ND	ND	0/14								
	全窒素	(mg/l)	0.17	0.11	0.22	0/12	0/12	0.16	0.21	12/12								
	全リン	(mg/l)	0.029	0.015	0.043 *	5/12	5/12	0.027	0.035 *	12/12								
	全亜鉛	(mg/l)	0.001	<0.001	0.001	0/4	0/4	<0.001	<0.001	1/4								
	ノニルフェノール	(mg/l)																
	LAS	(mg/l)																
	底層ＤＯ	(mg/l)																
健康項目	カドミウム	(mg/l)	<0.0003	<0.0003	<0.0003	0/1	0/1	<0.0003	<0.0003	0/1								
	全シアン	(mg/l)	ND	ND	ND	0/1	0/1	ND	ND	0/1								
	鉛	(mg/l)	<0.005	<0.005	<0.005	0/1	0/1	<0.005	<0.005	0/1								
	六価クロム	(mg/l)	<0.01	<0.01	<0.01	0/1	0/1	<0.01	<0.01	0/1								
	ヒ素	(mg/l)	<0.005	<0.005	<0.005	0/1	0/1	<0.005	<0.005	0/1								
	総水銀	(mg/l)	<0.0005	<0.0005	<0.0005	0/1	0/1	<0.0005	<0.0005	0/1								
	アルキル水銀	(mg/l)																
	ＰＣＢ	(mg/l)	ND	ND	ND	0/1	0/1	ND	ND	0/1								
	ジクロロメタン	(mg/l)	<0.002	<0.002	<0.002	0/1	0/1	<0.002	<0.002	0/1								
	四塩化炭素	(mg/l)	<0.0002	<0.0002	<0.0002	0/1	0/1	<0.0002	<0.0002	0/1								
	1,2-ｼﾞｸﾛﾛｴﾀﾝ	(mg/l)	<0.0004	<0.0004	<0.0004	0/1	0/1	<0.0004	<0.0004	0/1								
	1,1-ｼﾞｸﾛﾛｴﾁﾚﾝ	(mg/l)	<0.002	<0.002	<0.002	0/1	0/1	<0.002	<0.002	0/1								
	ｼｽ-1,2-ｼﾞｸﾛﾛｴﾁﾚﾝ	(mg/l)	<0.004	<0.004	<0.004	0/1	0/1	<0.004	<0.004	0/1								
	1,1,1-ﾄﾘｸﾛﾛｴﾀﾝ	(mg/l)	<0.0005	<0.0005	<0.0005	0/1	0/1	<0.0005	<0.0005	0/1								
	1,1,2-ﾄﾘｸﾛﾛｴﾀﾝ	(mg/l)	<0.0006	<0.0006	<0.0006	0/1	0/1	<0.0006	<0.0006	0/1								
	トリクロロエチレン	(mg/l)	<0.001	<0.001	<0.001	0/1	0/1	<0.001	<0.001	0/1								
	テトラクロロエチレン	(mg/l)	<0.0005	<0.0005	<0.0005	0/1	0/1	<0.0005	<0.0005	0/1								
	1,3-ｼﾞｸﾛﾛﾌﾟﾛﾍﾟﾝ	(mg/l)	<0.0002	<0.0002	<0.0002	0/1	0/1	<0.0002	<0.0002	0/1								
	チウラム	(mg/l)	<0.0006	<0.0006	<0.0006	0/1	0/1	<0.0006	<0.0006	0/1								
	シマジン	(mg/l)	<0.0003	<0.0003	<0.0003	0/1	0/1	<0.0003	<0.0003	0/1								
	チオベンカルブ	(mg/l)	<0.002	<0.002	<0.002	0/1	0/1	<0.002	<0.002	0/1								
	ベンゼン	(mg/l)	<0.001	<0.001	<0.001	0/1	0/1	<0.001	<0.001	0/1								
	セレン	(mg/l)	<0.002	<0.002	<0.002	0/1	0/1	<0.002	<0.002	0/1								
	ほう素	(mg/l)																
	ふっ素	(mg/l)																
	硝酸性窒素及び亜硝酸性窒素	(mg/l)	0.03	<0.03	0.03	0/12	0/12	<0.03	<0.03	3/12								
	1,4-ジオキサン	(mg/l)	<0.005	<0.005	<0.005	0/1	0/1	<0.005	<0.005	0/1								
特殊項目	フェノール類	(mg/l)																
	銅	(mg/l)	<0.01	<0.01	<0.01	-/1	-/1	<0.01	<0.01	0/1								
	亜鉛	(mg/l)	0.001	<0.001	0.001	-/4	-/4	<0.001	<0.001	1/4								
	鉄（溶解性）	(mg/l)	<0.01	<0.01	<0.01	-/1	-/1	<0.01	<0.01	0/1								
	マンガン（溶解性）	(mg/l)	<0.01	<0.01	<0.01	-/1	-/1	<0.01	<0.01	0/1								
	クロム	(mg/l)	<0.03	<0.03	<0.03	-/1	-/1	<0.03	<0.03	0/1								

注1）日間最小値、日間最大値はBOD、CODのみ
注2）90%値は大腸菌数のみ

公 共 用 水 域 水 質 測 定 結 果 総 括 表

2023年度　　（岡山県）　B票

水域名（類型）	調査種類	備讃瀬戸	A（イ）	Ⅱ（イ）	生物特A（イ）	測定計画調査	備讃瀬戸	A（イ）	Ⅱ（イ）	生物特A（イ）	測定計画調査
河川名（大腸菌数区分）	地点番号	海域A(20)				0805	海域A(20)				0805
測定地点名（地点統一番号）	採取水層	大槌島北	33-610-05			表層	大槌島北	33-610-05			中層
調査担当機関　分析担当機関		都道府県	岡山県環境保全事業団				都道府県	岡山県環境保全事業団			

	測定項目	(単位)	平均	最小値	最大値	m／n	x／y	中央値 日間最小	75(90注2)%値 日間最大	k／n	平均	最小値	最大値	m／n	x／y	中央値 日間最小	75(90注2)%値 日間最大	k／n
その他項目	アンモニア態窒素	(mg/l)	<0.02	<0.02	<0.02	-/12	-/12	<0.02	<0.02	0/12								
	亜硝酸性窒素	(mg/l)	0.01	<0.01	0.01	-/12	-/12	<0.01	<0.01	2/12								
	硝酸性窒素	(mg/l)	0.02	<0.02	0.02	-/12	-/12	<0.02	<0.02	1/12								
	有機態窒素	(mg/l)																
	リン酸態リン	(mg/l)	0.01	<0.01	0.02	-/12	-/12	0.01	0.01	9/12								
	電気伝導度	(μS/cm)																
	ＤＯ飽和度	(%)																
	塩化物イオン	(mg/l)																
	塩素量	(‰)																
	クロロフィルａ	(μg/l)	2.4E+00	0.3E00	4.4E00	-/12	-/12	1.9E+00	3.1E+00	12/12								
	塩分		31	30	32	-/14	-/12	31	32	14/14	30	30	30	-/4	-/2	30	30	4/4
	トリハロメタン生成能	(mg/l)																
要監視項目	ＥＰＮ	(mg/l)																
	アンチモン	(mg/l)																
	ニッケル	(mg/l)																
	クロロホルム	(mg/l)																
	ﾄﾗﾝｽ-1,2-ｼﾞｸﾛﾛｴﾁﾚﾝ	(mg/l)																
	1,2-ジクロロプロパン	(mg/l)																
	P-ジクロロベンゼン	(mg/l)																
	イソキサチオン	(mg/l)																
	ダイアジノン	(mg/l)																
	フェニトロチオン(MEP)	(mg/l)																
	イソプロチオラン	(mg/l)																
	オキシン銅(有機銅)	(mg/l)																
	クロロタロニル(TPN)	(mg/l)																
	プロピザミド	(mg/l)																
	ジクロルボス(DDVP)	(mg/l)																
	フェノブカルブ(BPMC)	(mg/l)																
	イプロベンホス(IBP)	(mg/l)																
	クロルニトロフェン(CNP)	(mg/l)																
	トルエン	(mg/l)																
	キシレン	(mg/l)																
	ﾌﾀﾙ酸ｼﾞｴﾁﾙﾍｷｼﾙ	(mg/l)																
	モリブデン	(mg/l)																
	塩化ビニルモノマー	(mg/l)																
	エピクロロヒドリン	(mg/l)																
	全マンガン	(mg/l)																
	ウラン	(mg/l)																
	フェノール	(mg/l)																
	ホルムアルデヒド	(mg/l)																
	4-t-オクチルフェノール	(mg/l)																
	アニリン	(mg/l)																
	2,4-ジクロロフェノール	(mg/l)																
	ペルフルオロオクタンスルホン酸（PFOS）	(ng/l)																
	ペルフルオロオクタンスルホン酸（PFOS）（直鎖体）	(ng/l)																
	ペルフルオロオクタン酸（PFOA）	(ng/l)																
	ペルフルオロオクタン酸（PFOA）（直鎖体）	(ng/l)																
	PFOS及びPFOAの合算値	(ng/l)																
要測定指標項目	透明度	(m)	6.4	4.4	9.1	-/14	-/12	6.1	7.2	14/14								
	全有機炭素	(mg/l)	1.5	1.3	1.6	-/4	-/4	1.5	1.5	4/4								

注1）日間最小値、日間最大値はBOD、CODのみ
注2）90%値は大腸菌数のみ

2023年度

公 共 用 水 域 水 質 測 定 結 果 総 括 表

(岡山県)　A票

水域名（類型）	調査種類	備讃瀬戸	A（イ）	Ⅱ（イ）	生物特A（イ）	測定計画調査	備讃瀬戸	A（イ）	Ⅱ（イ）	生物特A（イ）	測定計画調査
河川名（大腸菌数区分）	地点番号	海域A(20)				0805	海域A(20)				0805
測定地点名（地点統一番号）	採取水層	大槌島北	33-610-05			下層	大槌島北	33-610-05			全層
調査担当機関　分析担当機関		都道府県	岡山県環境保全事業団				都道府県	岡山県環境保全事業団			

	測定項目	(単位)	平均	最小値	最大値	m／n	x／y	中央値 日間最小	75(90注2)%値 日間最大	k／n	平均	最小値	最大値	m／n	x／y	中央値 日間最小	75(90注2)%値 日間最大	k／n
生活環境項目	ｐＨ										8.1	8.0	8.1	0/18	0/12	8.1	8.1	18/18
	ＤＯ	(mg/l)									7.6	5.8 *	8.8	8/18	5/12	7.8	8.3	18/18
	ＢＯＤ	(mg/l)																
	ＣＯＤ	(mg/l)									1.9	1.3	2.8 *	7/18	4/12	1.9 1.3	2.1 * 2.4 *	18/18
	ＳＳ	(mg/l)																
	大腸菌数	(CFU/100ml)									1.3E+00	<1	1E01	-/14	-/12	<1	1.0E+00	4/14
	n-ﾍｷｻﾝ抽出物質	(mg/l)									ND	ND	ND	0/14	0/12	ND	ND	0/14
	全窒素	(mg/l)									0.17	0.11	0.22	0/12	0/12	0.16	0.21	12/12
	全リン	(mg/l)									0.029	0.015	0.043 *	5/12	5/12	0.027	0.035 *	12/12
	全亜鉛	(mg/l)									0.001	<0.001	0.001	0/4	0/4	<0.001	<0.001	1/4
	ノニルフェノール	(mg/l)																
	LAS	(mg/l)																
	底層ＤＯ	(mg/l)	7.7	6.1	9.1	-/14	-/12	8.3	8.7	14/14	7.7	6.1	9.1	-/14	-/12	8.3	8.7	14/14
健康項目	カドミウム	(mg/l)									<0.0003	<0.0003	<0.0003	0/1	0/1	<0.0003	<0.0003	0/1
	全シアン	(mg/l)									ND	ND	ND	0/1	0/1	ND	ND	0/1
	鉛	(mg/l)									<0.005	<0.005	<0.005	0/1	0/1	<0.005	<0.005	0/1
	六価クロム	(mg/l)									<0.01	<0.01	<0.01	0/1	0/1	<0.01	<0.01	0/1
	ヒ素	(mg/l)									<0.005	<0.005	<0.005	0/1	0/1	<0.005	<0.005	0/1
	総水銀	(mg/l)									<0.0005	<0.0005	<0.0005	0/1	0/1	<0.0005	<0.0005	0/1
	アルキル水銀	(mg/l)																
	ＰＣＢ	(mg/l)									ND	ND	ND	0/1	0/1	ND	ND	0/1
	ジクロロメタン	(mg/l)									<0.002	<0.002	<0.002	0/1	0/1	<0.002	<0.002	0/1
	四塩化炭素	(mg/l)									<0.0002	<0.0002	<0.0002	0/1	0/1	<0.0002	<0.0002	0/1
	1,2-ｼﾞｸﾛﾛｴﾀﾝ	(mg/l)									<0.0004	<0.0004	<0.0004	0/1	0/1	<0.0004	<0.0004	0/1
	1,1-ｼﾞｸﾛﾛｴﾁﾚﾝ	(mg/l)									<0.002	<0.002	<0.002	0/1	0/1	<0.002	<0.002	0/1
	ｼｽ-1,2-ｼﾞｸﾛﾛｴﾁﾚﾝ	(mg/l)									<0.004	<0.004	<0.004	0/1	0/1	<0.004	<0.004	0/1
	1,1,1-ﾄﾘｸﾛﾛｴﾀﾝ	(mg/l)									<0.0005	<0.0005	<0.0005	0/1	0/1	<0.0005	<0.0005	0/1
	1,1,2-ﾄﾘｸﾛﾛｴﾀﾝ	(mg/l)									<0.0006	<0.0006	<0.0006	0/1	0/1	<0.0006	<0.0006	0/1
	トリクロロエチレン	(mg/l)									<0.001	<0.001	<0.001	0/1	0/1	<0.001	<0.001	0/1
	テトラクロロエチレン	(mg/l)									<0.0005	<0.0005	<0.0005	0/1	0/1	<0.0005	<0.0005	0/1
	1,3-ｼﾞｸﾛﾛﾌﾟﾛﾍﾟﾝ	(mg/l)									<0.0002	<0.0002	<0.0002	0/1	0/1	<0.0002	<0.0002	0/1
	チウラム	(mg/l)									<0.0006	<0.0006	<0.0006	0/1	0/1	<0.0006	<0.0006	0/1
	シマジン	(mg/l)									<0.0003	<0.0003	<0.0003	0/1	0/1	<0.0003	<0.0003	0/1
	チオベンカルブ	(mg/l)									<0.002	<0.002	<0.002	0/1	0/1	<0.002	<0.002	0/1
	ベンゼン	(mg/l)									<0.001	<0.001	<0.001	0/1	0/1	<0.001	<0.001	0/1
	セレン	(mg/l)									<0.002	<0.002	<0.002	0/1	0/1	<0.002	<0.002	0/1
	ほう素	(mg/l)																
	ふっ素	(mg/l)																
	硝酸性窒素及び亜硝酸性窒素	(mg/l)									0.03	<0.03	0.03	0/12	0/12	<0.03	<0.03	3/12
	1,4-ジオキサン	(mg/l)									<0.005	<0.005	<0.005	0/1	0/1	<0.005	<0.005	0/1
特殊項目	フェノール類	(mg/l)																
	銅	(mg/l)									<0.01	<0.01	<0.01	-/1	-/1	<0.01	<0.01	0/1
	亜鉛	(mg/l)									0.001	<0.001	0.001	-/4	-/4	<0.001	<0.001	1/4
	鉄（溶解性）	(mg/l)									<0.01	<0.01	<0.01	-/1	-/1	<0.01	<0.01	0/1
	マンガン（溶解性）	(mg/l)									<0.01	<0.01	<0.01	-/1	-/1	<0.01	<0.01	0/1
	クロム	(mg/l)									<0.03	<0.03	<0.03	-/1	-/1	<0.03	<0.03	0/1

注1）日間最小値、日間最大値はBOD、CODのみ
注2）90%値は大腸菌数のみ

公 共 用 水 域 水 質 測 定 結 果 総 括 表

2023年度　　(岡山県)　B票

水域名（類型）	調査種類	備讃瀬戸	A（イ）	Ⅱ（イ）	生物特A（イ）	測定計画調査	備讃瀬戸	A（イ）	Ⅱ（イ）	生物特A（イ）	測定計画調査
河川名（大腸菌数区分）	地点番号	海域A(20)				0805	海域A(20)				0805
測定地点名（地点統一番号）	採取水層	大槌島北	33-610-05			下層	大槌島北	33-610-05			全層
調査担当機関　分析担当機関		都道府県	岡山県環境保全事業団				都道府県	岡山県環境保全事業団			

	測定項目	(単位)	平均	最小値	最大値	m／n	x／y	中央値 日間最小	75(90注2)%値 日間最大	k／n	平均	最小値	最大値	m／n	x／y	中央値 日間最小	75(90注2)%値 日間最大	k／n
その他項目	アンモニア態窒素	(mg/l)									<0.02	<0.02	<0.02	-/12	-/12	<0.02	<0.02	0/12
	亜硝酸性窒素	(mg/l)									0.01	<0.01	0.01	-/12	-/12	<0.01	<0.01	2/12
	硝酸性窒素	(mg/l)									0.02	<0.02	0.02	-/12	-/12	<0.02	<0.02	1/12
	有機態窒素	(mg/l)																
	リン酸態リン	(mg/l)									0.01	<0.01	0.02	-/12	-/12	0.01	0.01	9/12
	電気伝導度	(μS/cm)																
	ＤＯ飽和度	(%)																
	塩化物イオン	(mg/l)																
	塩素量	(‰)																
	クロロフィルａ	(μg/l)									2.4E+00	0.3E00	4.4E00	-/12	-/12	1.9E+00	3.1E+00	12/12
	塩分										31	30	32	-/18	-/12	31	32	18/18
	トリハロメタン生成能	(mg/l)																
要監視項目	ＥＰＮ	(mg/l)																
	アンチモン	(mg/l)																
	ニッケル	(mg/l)																
	クロロホルム	(mg/l)																
	ﾄﾗﾝｽ-1,2-ｼﾞｸﾛﾛｴﾁﾚﾝ	(mg/l)																
	1,2-ジクロロプロパン	(mg/l)																
	P-ジクロロベンゼン	(mg/l)																
	イソキサチオン	(mg/l)																
	ダイアジノン	(mg/l)																
	フェニトロチオン(MEP)	(mg/l)																
	イソプロチオラン	(mg/l)																
	オキシン銅(有機銅)	(mg/l)																
	クロロタロニル(TPN)	(mg/l)																
	プロピザミド	(mg/l)																
	ジクロルボス(DDVP)	(mg/l)																
	フェノブカルブ(BPMC)	(mg/l)																
	イプロベンホス(IBP)	(mg/l)																
	クロルニトロフェン(CNP)	(mg/l)																
	トルエン	(mg/l)																
	キシレン	(mg/l)																
	ﾌﾀﾙ酸ｼﾞｴﾁﾙﾍｷｼﾙ	(mg/l)																
	モリブデン	(mg/l)																
	塩化ビニルモノマー	(mg/l)																
	エピクロロヒドリン	(mg/l)																
	全マンガン	(mg/l)																
	ウラン	(mg/l)																
	フェノール	(mg/l)																
	ホルムアルデヒド	(mg/l)																
	4-t-オクチルフェノール	(mg/l)																
	アニリン	(mg/l)																
	2,4-ジクロロフェノール	(mg/l)																
	ペルフルオロオクタンスルホン酸（PFOS）	(ng/l)																
	ペルフルオロオクタンスルホン酸（PFOS）（直鎖体）	(ng/l)																
	ペルフルオロオクタン酸（PFOA）	(ng/l)																
	ペルフルオロオクタン酸（PFOA）（直鎖体）	(ng/l)																
	PFOS及びPFOAの合算値	(ng/l)																
要測定指標項目	透明度	(m)									6.4	4.4	9.1	-/14	-/12	6.1	7.2	14/14
	全有機炭素	(mg/l)									1.5	1.3	1.6	-/4	-/4	1.5	1.5	4/4

注1）日間最小値、日間最大値はBOD、CODのみ
注2）90%値は大腸菌数のみ

公 共 用 水 域 水 質 測 定 結 果 総 括 表

2023年度　　（岡山県）　A票

水域名（類型）	調査種類	備讃瀬戸	A（イ）	Ⅱ（イ）	生物特A（イ）	測定計画調査	備讃瀬戸	A（イ）	Ⅱ（イ）	生物特A（イ）	測定計画調査
河川名（大腸菌数区分）	地点番号	海域A(20)				0806	海域A(20)				0806
測定地点名（地点統一番号）	採取水層	高辺鼻沖		33-610-61		表層	高辺鼻沖		33-610-61		全層
調査担当機関　分析担当機関		都道府県		岡山県環境保全事業団			都道府県		岡山県環境保全事業団		

	測定項目	(単位)	平均	最小値	最大値	m／n	x／y	中央値 日間最小	75(90注2)%値 日間最大	k／n	平均	最小値	最大値	m／n	x／y	中央値 日間最小	75(90注2)%値 日間最大	k／n
生活環境項目	ｐＨ		8.1	8.0	8.1	0/6	0/6	8.1	8.1	6/6	8.1	8.0	8.1	0/6	0/6	8.1	8.1	6/6
	ＤＯ	(mg/l)	7.7	6.6 ＊	9.3	3/6	3/6	7.6	8.7	6/6	7.7	6.6 ＊	9.3	3/6	3/6	7.6	8.7	6/6
	ＢＯＤ	(mg/l)																
	ＣＯＤ	(mg/l)	1.8	1.3	2.1 ＊	2/6	2/6	2.0	2.1 ＊	6/6	1.8	1.3	2.1 ＊	2/6	2/6	2.0	2.1 ＊	6/6
								1.3	2.1 ＊							1.3	2.1 ＊	
	ＳＳ	(mg/l)																
	大腸菌数	(CFU/100ml)	2.1E+00	<1	2.9E01	-/6	-/6	1.0E+00	3.0E+00	3/6	2.1E+00	<1	2.9E01	-/6	-/6	1.0E+00	3.0E+00	3/6
	n-ﾍｷｻﾝ抽出物質	(mg/l)	ND	ND	ND	0/6	0/6	ND	ND	0/6	ND	ND	ND	0/6	0/6	ND	ND	0/6
	全窒素	(mg/l)																
	全リン	(mg/l)																
	全亜鉛	(mg/l)																
	ノニルフェノール	(mg/l)																
	LAS	(mg/l)																
	底層ＤＯ	(mg/l)																
健康項目	カドミウム	(mg/l)																
	全シアン	(mg/l)																
	鉛	(mg/l)																
	六価クロム	(mg/l)																
	ヒ素	(mg/l)																
	総水銀	(mg/l)																
	アルキル水銀	(mg/l)																
	ＰＣＢ	(mg/l)																
	ジクロロメタン	(mg/l)																
	四塩化炭素	(mg/l)																
	1,2-ｼﾞｸﾛﾛｴﾀﾝ	(mg/l)																
	1,1-ｼﾞｸﾛﾛｴﾁﾚﾝ	(mg/l)																
	ｼｽ-1,2-ｼﾞｸﾛﾛｴﾁﾚﾝ	(mg/l)																
	1,1,1-ﾄﾘｸﾛﾛｴﾀﾝ	(mg/l)																
	1,1,2-ﾄﾘｸﾛﾛｴﾀﾝ	(mg/l)																
	トリクロロエチレン	(mg/l)																
	テトラクロロエチレン	(mg/l)																
	1,3-ｼﾞｸﾛﾛﾌﾟﾛﾍﾟﾝ	(mg/l)																
	チウラム	(mg/l)																
	シマジン	(mg/l)																
	チオベンカルブ	(mg/l)																
	ベンゼン	(mg/l)																
	セレン	(mg/l)																
	ほう素	(mg/l)																
	ふっ素	(mg/l)																
	硝酸性窒素及び亜硝酸性窒素	(mg/l)																
	1,4-ジオキサン	(mg/l)																
特殊項目	フェノール類	(mg/l)																
	銅	(mg/l)																
	亜鉛	(mg/l)																
	鉄（溶解性）	(mg/l)																
	マンガン（溶解性）	(mg/l)																
	クロム	(mg/l)																

注1）日間最小値、日間最大値はBOD、CODのみ
注2）90%値は大腸菌数のみ

公 共 用 水 域 水 質 測 定 結 果 総 括 表

2023年度　　(岡山県)　B票

水域名（類型）	調査種類	備讃瀬戸	A（イ）	II（イ）	生物特A（イ）	測定計画調査	備讃瀬戸	A（イ）	II（イ）	生物特A（イ）	測定計画調査
河川名（大腸菌数区分）	地点番号	海域A(20)				0806	海域A(20)				0806
測定地点名（地点統一番号）	採取水層	高辺鼻沖	33-610-61			表層	高辺鼻沖	33-610-61			全層
調査担当機関　分析担当機関		都道府県	岡山県環境保全事業団				都道府県	岡山県環境保全事業団			

	測定項目	(単位)	平均	最小値	最大値	m／n	x／y	中央値 日間最小	75(90注2)%値 日間最大	k／n	平均	最小値	最大値	m／n	x／y	中央値 日間最小	75(90注2)%値 日間最大	k／n
その他項目	アンモニア態窒素	(mg/l)																
	亜硝酸性窒素	(mg/l)																
	硝酸性窒素	(mg/l)																
	有機態窒素	(mg/l)																
	リン酸態リン	(mg/l)																
	電気伝導度	(μS/cm)																
	ＤＯ飽和度	(%)																
	塩化物イオン	(mg/l)																
	塩素量	(‰)																
	クロロフィルａ	(μg/l)																
	塩分		31	30	32	-/6	-/6	31	32	6/6	31	30	32	-/6	-/6	31	32	6/6
	トリハロメタン生成能	(mg/l)																
要監視項目	ＥＰＮ	(mg/l)																
	アンチモン	(mg/l)																
	ニッケル	(mg/l)																
	クロロホルム	(mg/l)																
	ﾄﾗﾝｽ-1,2-ｼﾞｸﾛﾛｴﾁﾚﾝ	(mg/l)																
	1,2-ジクロロプロパン	(mg/l)																
	P-ジクロロベンゼン	(mg/l)																
	イソキサチオン	(mg/l)																
	ダイアジノン	(mg/l)																
	フェニトロチオン(MEP)	(mg/l)																
	イソプロチオラン	(mg/l)																
	オキシン銅(有機銅)	(mg/l)																
	クロロタロニル(TPN)	(mg/l)																
	プロピザミド	(mg/l)																
	ジクロルボス(DDVP)	(mg/l)																
	フェノブカルブ(BPMC)	(mg/l)																
	イプロベンホス(IBP)	(mg/l)																
	クロルニトロフェン(CNP)	(mg/l)																
	トルエン	(mg/l)																
	キシレン	(mg/l)																
	ﾌﾀﾙ酸ｼﾞｴﾁﾙﾍｷｼﾙ	(mg/l)																
	モリブデン	(mg/l)																
	塩化ビニルモノマー	(mg/l)																
	エピクロロヒドリン	(mg/l)																
	全マンガン	(mg/l)																
	ウラン	(mg/l)																
	フェノール	(mg/l)																
	ホルムアルデヒド	(mg/l)																
	4-t-オクチルフェノール	(mg/l)																
	アニリン	(mg/l)																
	2,4-ジクロロフェノール	(mg/l)																
	ペルフルオロオクタンスルホン酸（PFOS）	(ng/l)																
	ペルフルオロオクタンスルホン酸（PFOS）（直鎖体）	(ng/l)																
	ペルフルオロオクタン酸（PFOA）	(ng/l)																
	ペルフルオロオクタン酸（PFOA）（直鎖体）	(ng/l)																
	PFOS及びPFOAの合算値	(ng/l)																
要測定指標項目	透明度	(m)	5.5	3.7	6.7	-/6	-/6	5.7	6.4	6/6	5.5	3.7	6.7	-/6	-/6	5.7	6.4	6/6
	全有機炭素	(mg/l)																

注1）日間最小値、日間最大値はBOD、CODのみ
注2）90%値は大腸菌数のみ

公 共 用 水 域 水 質 測 定 結 果 総 括 表

2023年度　　（岡山県）　A票

水域名（類型）	調査種類	備讃瀬戸	A（イ）	Ⅱ（イ）	生物特A（イ）	測定計画調査	備讃瀬戸	A（イ）	Ⅱ（イ）	生物特A（イ）	測定計画調査
河川名（大腸菌数区分）	地点番号	海域A(20)				0807	海域A(20)				0807
測定地点名（地点統一番号）	採取水層	後閑沖		33-610-62		表層	後閑沖		33-610-62		全層
調査担当機関　分析担当機関		都道府県		岡山県環境保全事業団			都道府県		岡山県環境保全事業団		

	測定項目	(単位)	平均	最小値	最大値	m／n	x／y	中央値 日間最小	75(90注2)%値 日間最大	k／n	平均	最小値	最大値	m／n	x／y	中央値 日間最小	75(90注2)%値 日間最大	k／n
生活環境項目	ｐＨ		8.1	8.0	8.1	0/12	0/12	8.1	8.1	12/12	8.1	8.0	8.1	0/12	0/12	8.1	8.1	12/12
	ＤＯ	(mg/l)	7.8	6.1 ＊	9.5	4/12	4/12	8.1	8.5	12/12	7.8	6.1 ＊	9.5	4/12	4/12	8.1	8.5	12/12
	ＢＯＤ	(mg/l)																
	ＣＯＤ	(mg/l)	2.1 ＊	1.4	3.1 ＊	6/12	6/12	2.1 ＊ 1.4	2.2 ＊ 3.1 ＊	12/12	2.1 ＊	1.4	3.1 ＊	6/12	6/12	2.1 ＊ 1.4	2.2 ＊ 3.1 ＊	12/12
	ＳＳ	(mg/l)																
	大腸菌数	(CFU/100ml)	1.5E+00	<1	6E00	-/12	-/12	1.0E+00	2.0E+00	7/12	1.5E+00	<1	6E00	-/12	-/12	1.0E+00	2.0E+00	7/12
	n-ﾍｷｻﾝ抽出物質	(mg/l)	ND	ND	ND	0/12	0/12	ND	ND	0/12	ND	ND	ND	0/12	0/12	ND	ND	0/12
	全窒素	(mg/l)																
	全リン	(mg/l)																
	全亜鉛	(mg/l)																
	ノニルフェノール	(mg/l)																
	LAS	(mg/l)																
	底層ＤＯ	(mg/l)																
健康項目	カドミウム	(mg/l)																
	全シアン	(mg/l)																
	鉛	(mg/l)																
	六価クロム	(mg/l)																
	ヒ素	(mg/l)																
	総水銀	(mg/l)																
	アルキル水銀	(mg/l)																
	ＰＣＢ	(mg/l)																
	ジクロロメタン	(mg/l)																
	四塩化炭素	(mg/l)																
	1,2-ｼﾞｸﾛﾛｴﾀﾝ	(mg/l)																
	1,1-ｼﾞｸﾛﾛｴﾁﾚﾝ	(mg/l)																
	ｼｽ-1,2-ｼﾞｸﾛﾛｴﾁﾚﾝ	(mg/l)																
	1,1,1-ﾄﾘｸﾛﾛｴﾀﾝ	(mg/l)																
	1,1,2-ﾄﾘｸﾛﾛｴﾀﾝ	(mg/l)																
	トリクロロエチレン	(mg/l)																
	テトラクロロエチレン	(mg/l)																
	1,3-ｼﾞｸﾛﾛﾌﾟﾛﾍﾟﾝ	(mg/l)																
	チウラム	(mg/l)																
	シマジン	(mg/l)																
	チオベンカルブ	(mg/l)																
	ベンゼン	(mg/l)																
	セレン	(mg/l)																
	ほう素	(mg/l)																
	ふっ素	(mg/l)																
	硝酸性窒素及び亜硝酸性窒素	(mg/l)																
	1,4-ジオキサン	(mg/l)																
特殊項目	フェノール類	(mg/l)																
	銅	(mg/l)																
	亜鉛	(mg/l)																
	鉄（溶解性）	(mg/l)																
	マンガン（溶解性）	(mg/l)																
	クロム	(mg/l)																

注1）日間最小値、日間最大値はBOD、CODのみ
注2）90%値は大腸菌数のみ

公 共 用 水 域 水 質 測 定 結 果 総 括 表

2023年度　　（岡山県）　B票

水域名（類型）	調査種類	備讃瀬戸	A（イ）	Ⅱ（イ）	生物特A（イ）	測定計画調査	備讃瀬戸	A（イ）	Ⅱ（イ）	生物特A（イ）	測定計画調査
河川名（大腸菌数区分）	地点番号	海域A(20)				0807	海域A(20)				0807
測定地点名（地点統一番号）	採取水層	後閑沖	33-610-62			表層	後閑沖	33-610-62			全層
調査担当機関	分析担当機関	都道府県	岡山県環境保全事業団				都道府県	岡山県環境保全事業団			

	測定項目	（単位）	平均	最小値	最大値	m／n	x／y	中央値 日間最小	75(90注2)%値 日間最大	k／n	平均	最小値	最大値	m／n	x／y	中央値 日間最小	75(90注2)%値 日間最大	k／n
その他項目	アンモニア態窒素	(mg/l)																
	亜硝酸性窒素	(mg/l)																
	硝酸性窒素	(mg/l)																
	有機態窒素	(mg/l)																
	リン酸態リン	(mg/l)																
	電気伝導度	(μS/cm)																
	ＤＯ飽和度	(%)																
	塩化物イオン	(mg/l)																
	塩素量	(‰)																
	クロロフィルａ	(μg/l)																
	塩分		30	28	32	-/12	-/12	31	31	12/12	30	28	32	-/12	-/12	31	31	12/12
	トリハロメタン生成能	(mg/l)																
要監視項目	ＥＰＮ	(mg/l)																
	アンチモン	(mg/l)																
	ニッケル	(mg/l)																
	クロロホルム	(mg/l)																
	ﾄﾗﾝｽ-1,2-ｼﾞｸﾛﾛｴﾁﾚﾝ	(mg/l)																
	1,2-ジクロロプロパン	(mg/l)																
	P-ジクロロベンゼン	(mg/l)																
	イソキサチオン	(mg/l)																
	ダイアジノン	(mg/l)																
	フェニトロチオン(MEP)	(mg/l)																
	イソプロチオラン	(mg/l)																
	オキシン銅(有機銅)	(mg/l)																
	クロロタロニル(TPN)	(mg/l)																
	プロピザミド	(mg/l)																
	ジクロルボス(DDVP)	(mg/l)																
	フェノブカルブ(BPMC)	(mg/l)																
	イプロベンホス(IBP)	(mg/l)																
	クロルニトロフェン(CNP)	(mg/l)																
	トルエン	(mg/l)																
	キシレン	(mg/l)																
	ﾌﾀﾙ酸ｼﾞｴﾁﾙﾍｷｼﾙ	(mg/l)																
	モリブデン	(mg/l)																
	塩化ビニルモノマー	(mg/l)																
	エピクロロヒドリン	(mg/l)																
	全マンガン	(mg/l)																
	ウラン	(mg/l)																
	フェノール	(mg/l)																
	ホルムアルデヒド	(mg/l)																
	4-t-オクチルフェノール	(mg/l)																
	アニリン	(mg/l)																
	2,4-ジクロロフェノール	(mg/l)																
	ペルフルオロオクタンスルホン酸（PFOS）	(ng/l)																
	ペルフルオロオクタンスルホン酸（PFOS）（直鎖体）	(ng/l)																
	ペルフルオロオクタン酸（PFOA）	(ng/l)																
	ペルフルオロオクタン酸（PFOA）（直鎖体）	(ng/l)																
	PFOS及びPFOAの合算値	(ng/l)																
要測定指標項目	透明度	(m)	5.0	2.8	7.3	-/12	-/12	4.6	6.8	12/12	5.0	2.8	7.3	-/12	-/12	4.6	6.8	12/12
	全有機炭素	(mg/l)																

注1）日間最小値、日間最大値はBOD、CODのみ
注2）90%値は大腸菌数のみ

公 共 用 水 域 水 質 測 定 結 果 総 括 表

2023年度　　（岡山県）　A票

水域名（類型）	調査種類	備讃瀬戸	A（イ）	Ⅱ（イ）	生物特A（イ）	測定計画調査	備讃瀬戸	A（イ）	Ⅱ（イ）	生物特A（イ）	測定計画調査
河川名（大腸菌数区分）	地点番号	海域A(20)				0808	海域A(20)				0808
測定地点名（地点統一番号）	採取水層	引網沖		33-610-63		表層	引網沖		33-610-63		全層
調査担当機関　分析担当機関		政令市（水質汚濁防止法による）		倉敷市環境監視センター			政令市（水質汚濁防止法による）		倉敷市環境監視センター		

	測定項目	（単位）	平均	最小値	最大値	m／n	x／y	中央値 日間最小	75(90注2)%値 日間最大	k／n	平均	最小値	最大値	m／n	x／y	中央値 日間最小	75(90注2)%値 日間最大	k／n
生活環境項目	ｐＨ		8.2	7.9	8.3	0/12	0/12	8.2	8.2	12/12	8.2	7.9	8.3	0/12	0/12	8.2	8.2	12/12
	ＤＯ	(mg/l)	8.1	6.4 ＊	9.6	5/12	5/12	8.2	9.0	12/12	8.1	6.4 ＊	9.6	5/12	5/12	8.2	9.0	12/12
	ＢＯＤ	(mg/l)																
	ＣＯＤ	(mg/l)	1.9	1.4	2.4 ＊	2/12	2/12	1.9	2.0	12/12	1.9	1.4	2.4 ＊	2/12	2/12	1.9	2.0	12/12
								1.4	2.4 ＊							1.4	2.4 ＊	
	ＳＳ	(mg/l)																
	大腸菌数	(CFU/100ml)	1.3E+00	<1	3.0E+00	-/4	-/4	1.0E+00	1.0E+00	2/4	1.3E+00	<1	3.0E+00	-/4	-/4	1.0E+00	1.0E+00	2/4
	n-ﾍｷｻﾝ抽出物質	(mg/l)																
	全窒素	(mg/l)	0.15	0.11	0.17	0/4	0/4	0.16	0.16	4/4	0.15	0.11	0.17	0/4	0/4	0.16	0.16	4/4
	全リン	(mg/l)	0.024	0.017	0.035 ＊	1/4	1/4	0.022	0.025	4/4	0.024	0.017	0.035 ＊	1/4	1/4	0.022	0.025	4/4
	全亜鉛	(mg/l)																
	ノニルフェノール	(mg/l)																
	LAS	(mg/l)																
	底層ＤＯ	(mg/l)																
健康項目	カドミウム	(mg/l)																
	全シアン	(mg/l)																
	鉛	(mg/l)																
	六価クロム	(mg/l)																
	ヒ素	(mg/l)																
	総水銀	(mg/l)																
	アルキル水銀	(mg/l)																
	ＰＣＢ	(mg/l)																
	ジクロロメタン	(mg/l)																
	四塩化炭素	(mg/l)																
	1,2-ｼﾞｸﾛﾛｴﾀﾝ	(mg/l)																
	1,1-ｼﾞｸﾛﾛｴﾁﾚﾝ	(mg/l)																
	ｼｽ-1,2-ｼﾞｸﾛﾛｴﾁﾚﾝ	(mg/l)																
	1,1,1-ﾄﾘｸﾛﾛｴﾀﾝ	(mg/l)																
	1,1,2-ﾄﾘｸﾛﾛｴﾀﾝ	(mg/l)																
	トリクロロエチレン	(mg/l)																
	テトラクロロエチレン	(mg/l)																
	1,3-ｼﾞｸﾛﾛﾌﾟﾛﾍﾟﾝ	(mg/l)																
	チウラム	(mg/l)																
	シマジン	(mg/l)																
	チオベンカルブ	(mg/l)																
	ベンゼン	(mg/l)																
	セレン	(mg/l)																
	ほう素	(mg/l)																
	ふっ素	(mg/l)																
	硝酸性窒素及び亜硝酸性窒素	(mg/l)	0.03	<0.03	0.03	0/4	0/4	<0.03	<0.03	1/4	0.03	<0.03	0.03	0/4	0/4	<0.03	<0.03	1/4
	1,4-ジオキサン	(mg/l)																
特殊項目	フェノール類	(mg/l)																
	銅	(mg/l)																
	亜鉛	(mg/l)																
	鉄（溶解性）	(mg/l)																
	マンガン（溶解性）	(mg/l)																
	クロム	(mg/l)																

注1）日間最小値、日間最大値はBOD、CODのみ
注2）90%値は大腸菌数のみ

公 共 用 水 域 水 質 測 定 結 果 総 括 表

2023年度　　（岡山県）　B票

水域名（類型）	調査種類	備讃瀬戸	A（イ）	Ⅱ（イ）	生物特A（イ）	測定計画調査	備讃瀬戸	A（イ）	Ⅱ（イ）	生物特A（イ）	測定計画調査
河川名（大腸菌数区分）	地点番号	海域A(20)				0808	海域A(20)				0808
測定地点名（地点統一番号）	採取水層	引網沖		33-610-63		表層	引網沖		33-610-63		全層
調査担当機関　分析担当機関		政令市（水質汚濁防止法による）		倉敷市環境監視センター			政令市（水質汚濁防止法による）		倉敷市環境監視センター		

	測定項目	（単位）	平均	最小値	最大値	m／n	x／y	中央値 日間最小	75(90注2)%値 日間最大	k／n	平均	最小値	最大値	m／n	x／y	中央値 日間最小	75(90注2)%値 日間最大	k／n
その他項目	アンモニア態窒素	(mg/l)	<0.02	<0.02	<0.02	-/4	-/4	<0.02	<0.02	0/4	<0.02	<0.02	<0.02	-/4	-/4	<0.02	<0.02	0/4
	亜硝酸性窒素	(mg/l)	0.01	<0.01	0.01	-/4	-/4	<0.01	<0.01	1/4	0.01	<0.01	0.01	-/4	-/4	<0.01	<0.01	1/4
	硝酸性窒素	(mg/l)	<0.02	<0.02	<0.02	-/4	-/4	<0.02	<0.02	0/4	<0.02	<0.02	<0.02	-/4	-/4	<0.02	<0.02	0/4
	有機態窒素	(mg/l)																
	リン酸態リン	(mg/l)	0.01	<0.01	0.02	-/4	-/4	0.01	0.01	3/4	0.01	<0.01	0.02	-/4	-/4	0.01	0.01	3/4
	電気伝導度	(μS/cm)																
	ＤＯ飽和度	(%)																
	塩化物イオン	(mg/l)																
	塩素量	(‰)																
	クロロフィルａ	(μg/l)																
	塩分		32	31	34	-/12	-/12	32	33	12/12	32	31	34	-/12	-/12	32	33	12/12
	トリハロメタン生成能	(mg/l)																
要監視項目	ＥＰＮ	(mg/l)																
	アンチモン	(mg/l)																
	ニッケル	(mg/l)																
	クロロホルム	(mg/l)																
	ﾄﾗﾝｽ-1,2-ｼﾞｸﾛﾛｴﾁﾚﾝ	(mg/l)																
	1,2-ジクロロプロパン	(mg/l)																
	P-ジクロロベンゼン	(mg/l)																
	イソキサチオン	(mg/l)																
	ダイアジノン	(mg/l)																
	フェニトロチオン(MEP)	(mg/l)																
	イソプロチオラン	(mg/l)																
	オキシン銅(有機銅)	(mg/l)																
	クロロタロニル(TPN)	(mg/l)																
	プロピザミド	(mg/l)																
	ジクロルボス(DDVP)	(mg/l)																
	フェノブカルブ(BPMC)	(mg/l)																
	イプロベンホス(IBP)	(mg/l)																
	クロルニトロフェン(CNP)	(mg/l)																
	トルエン	(mg/l)																
	キシレン	(mg/l)																
	ﾌﾀﾙ酸ｼﾞｴﾁﾙﾍｷｼﾙ	(mg/l)																
	モリブデン	(mg/l)																
	塩化ビニルモノマー	(mg/l)																
	エピクロロヒドリン	(mg/l)																
	全マンガン	(mg/l)																
	ウラン	(mg/l)																
	フェノール	(mg/l)																
	ホルムアルデヒド	(mg/l)																
	4-t-オクチルフェノール	(mg/l)																
	アニリン	(mg/l)																
	2,4-ジクロロフェノール	(mg/l)																
	ペルフルオロオクタンスルホン酸（PFOS）	(ng/l)																
	ペルフルオロオクタンスルホン酸（PFOS）（直鎖体）	(ng/l)																
	ペルフルオロオクタン酸（PFOA）	(ng/l)																
	ペルフルオロオクタン酸（PFOA）（直鎖体）	(ng/l)																
	PFOS及びPFOAの合算値	(ng/l)																
要測定指標項目	透明度	(m)	4.4	2.5	6.5	-/12	-/12	4.7	5.0	12/12	4.4	2.5	6.5	-/12	-/12	4.7	5.0	12/12
	全有機炭素	(mg/l)																

注1）日間最小値、日間最大値はBOD、CODのみ
注2）90%値は大腸菌数のみ

公 共 用 水 域 水 質 測 定 結 果 総 括 表

2023年度　　（岡山県）　A票

水域名（類型）	調査種類	備讃瀬戸	A（イ）	Ⅱ（イ）	生物特A（イ）	測定計画調査	備讃瀬戸	A（イ）	Ⅱ（イ）	生物特A（イ）	測定計画調査
河川名（大腸菌数区分）	地点番号	海域A(20)				0809	海域A(20)				0809
測定地点名（地点統一番号）	採取水層	堅場島南東		33-610-64		表層	堅場島南東		33-610-64		全層
調査担当機関　分析担当機関		政令市（水質汚濁防止法による）		倉敷市環境監視センター			政令市（水質汚濁防止法による）		倉敷市環境監視センター		

	測定項目	（単位）	平均	最小値	最大値	m／n	x／y	中央値 日間最小	75(90注2)%値 日間最大	k／n	平均	最小値	最大値	m／n	x／y	中央値 日間最小	75(90注2)%値 日間最大	k／n
生活環境項目	ｐＨ		8.1	7.9	8.3	0/12	0/12	8.2	8.2	12/12	8.1	7.9	8.3	0/12	0/12	8.2	8.2	12/12
	ＤＯ	(mg/l)	7.9	6.2 ＊	9.7	5/12	5/12	8.1	8.7	12/12	7.9	6.2 ＊	9.7	5/12	5/12	8.1	8.7	12/12
	ＢＯＤ	(mg/l)																
	ＣＯＤ	(mg/l)	2.0	1.7	2.5 ＊	4/12	4/12	1.9	2.1 ＊	12/12	2.0	1.7	2.5 ＊	4/12	4/12	1.9	2.1 ＊	12/12
								1.7	2.5 ＊							1.7	2.5 ＊	
	ＳＳ	(mg/l)																
	大腸菌数	(CFU/100ml)	1.3E+00	<1	3.0E+00	-/4	-/4	1.0E+00	1.0E+00	3/4	1.3E+00	<1	3.0E+00	-/4	-/4	1.0E+00	1.0E+00	3/4
	n-ﾍｷｻﾝ抽出物質	(mg/l)																
	全窒素	(mg/l)	0.16	0.11	0.19	0/4	0/4	0.17	0.17	4/4	0.16	0.11	0.19	0/4	0/4	0.17	0.17	4/4
	全リン	(mg/l)	0.026	0.018	0.035 ＊	1/4	1/4	0.025	0.030	4/4	0.026	0.018	0.035 ＊	1/4	1/4	0.025	0.030	4/4
	全亜鉛	(mg/l)																
	ノニルフェノール	(mg/l)																
	LAS	(mg/l)																
	底層ＤＯ	(mg/l)																
健康項目	カドミウム	(mg/l)																
	全シアン	(mg/l)																
	鉛	(mg/l)																
	六価クロム	(mg/l)																
	ヒ素	(mg/l)																
	総水銀	(mg/l)																
	アルキル水銀	(mg/l)																
	ＰＣＢ	(mg/l)																
	ジクロロメタン	(mg/l)																
	四塩化炭素	(mg/l)																
	1,2-ｼﾞｸﾛﾛｴﾀﾝ	(mg/l)																
	1,1-ｼﾞｸﾛﾛｴﾁﾚﾝ	(mg/l)																
	ｼｽ-1,2-ｼﾞｸﾛﾛｴﾁﾚﾝ	(mg/l)																
	1,1,1-ﾄﾘｸﾛﾛｴﾀﾝ	(mg/l)																
	1,1,2-ﾄﾘｸﾛﾛｴﾀﾝ	(mg/l)																
	トリクロロエチレン	(mg/l)																
	テトラクロロエチレン	(mg/l)																
	1,3-ｼﾞｸﾛﾛﾌﾟﾛﾍﾟﾝ	(mg/l)																
	チウラム	(mg/l)																
	シマジン	(mg/l)																
	チオベンカルブ	(mg/l)																
	ベンゼン	(mg/l)																
	セレン	(mg/l)																
	ほう素	(mg/l)																
	ふっ素	(mg/l)																
	硝酸性窒素及び亜硝酸性窒素	(mg/l)	0.03	<0.03	0.03	0/4	0/4	<0.03	<0.03	1/4	0.03	<0.03	0.03	0/4	0/4	<0.03	<0.03	1/4
	1,4-ジオキサン	(mg/l)																
特殊項目	フェノール類	(mg/l)																
	銅	(mg/l)																
	亜鉛	(mg/l)																
	鉄（溶解性）	(mg/l)																
	マンガン（溶解性）	(mg/l)																
	クロム	(mg/l)																

注1）日間最小値、日間最大値はBOD、CODのみ
注2）90%値は大腸菌数のみ

公 共 用 水 域 水 質 測 定 結 果 総 括 表

2023年度　　（岡山県）　B票

水域名（類型）	調査種類	備讃瀬戸	A（イ）	Ⅱ（イ）	生物特A（イ）	測定計画調査	備讃瀬戸	A（イ）	Ⅱ（イ）	生物特A（イ）	測定計画調査
河川名（大腸菌数区分）	地点番号	海域A(20)				0809	海域A(20)				0809
測定地点名（地点統一番号）	採取水層	堅場島南東		33-610-64		表層	堅場島南東		33-610-64		全層
調査担当機関　分析担当機関		政令市（水質汚濁防止法による）		倉敷市環境監視センター			政令市（水質汚濁防止法による）		倉敷市環境監視センター		

	測定項目	（単位）	平均	最小値	最大値	m／n	x／y	中央値 日間最小	75(90注2)%値 日間最大	k／n	平均	最小値	最大値	m／n	x／y	中央値 日間最小	75(90注2)%値 日間最大	k／n
その他項目	アンモニア態窒素	(mg/l)	0.02	<0.02	0.02	-/4	-/4	<0.02	<0.02	1/4	0.02	<0.02	0.02	-/4	-/4	<0.02	<0.02	1/4
	亜硝酸性窒素	(mg/l)	0.01	<0.01	0.01	-/4	-/4	<0.01	<0.01	1/4	0.01	<0.01	0.01	-/4	-/4	<0.01	<0.01	1/4
	硝酸性窒素	(mg/l)	<0.02	<0.02	<0.02	-/4	-/4	<0.02	<0.02	0/4	<0.02	<0.02	<0.02	-/4	-/4	<0.02	<0.02	0/4
	有機態窒素	(mg/l)																
	リン酸態リン	(mg/l)	0.01	<0.01	0.02	-/4	-/4	0.01	0.01	3/4	0.01	<0.01	0.02	-/4	-/4	0.01	0.01	3/4
	電気伝導度	(μS/cm)																
	ＤＯ飽和度	(%)																
	塩化物イオン	(mg/l)																
	塩素量	(‰)																
	クロロフィルａ	(μg/l)																
	塩分		32	31	34	-/12	-/12	32	33	12/12	32	31	34	-/12	-/12	32	33	12/12
	トリハロメタン生成能	(mg/l)																
要監視項目	ＥＰＮ	(mg/l)																
	アンチモン	(mg/l)																
	ニッケル	(mg/l)																
	クロロホルム	(mg/l)																
	ﾄﾗﾝｽ-1,2-ｼﾞｸﾛﾛｴﾁﾚﾝ	(mg/l)																
	1,2-ジクロロプロパン	(mg/l)																
	P-ジクロロベンゼン	(mg/l)																
	イソキサチオン	(mg/l)																
	ダイアジノン	(mg/l)																
	フェニトロチオン(MEP)	(mg/l)																
	イソプロチオラン	(mg/l)																
	オキシン銅(有機銅)	(mg/l)																
	クロロタロニル(TPN)	(mg/l)																
	プロピザミド	(mg/l)																
	ジクロルボス(DDVP)	(mg/l)																
	フェノブカルブ(BPMC)	(mg/l)																
	イプロベンホス(IBP)	(mg/l)																
	クロルニトロフェン(CNP)	(mg/l)																
	トルエン	(mg/l)																
	キシレン	(mg/l)																
	ﾌﾀﾙ酸ｼﾞｴﾁﾙﾍｷｼﾙ	(mg/l)																
	モリブデン	(mg/l)																
	塩化ビニルモノマー	(mg/l)																
	エピクロロヒドリン	(mg/l)																
	全マンガン	(mg/l)																
	ウラン	(mg/l)																
	フェノール	(mg/l)																
	ホルムアルデヒド	(mg/l)																
	4-t-オクチルフェノール	(mg/l)																
	アニリン	(mg/l)																
	2,4-ジクロロフェノール	(mg/l)																
	ペルフルオロオクタンスルホン酸（PFOS）	(ng/l)																
	ペルフルオロオクタンスルホン酸（PFOS）（直鎖体）	(ng/l)																
	ペルフルオロオクタン酸（PFOA）	(ng/l)																
	ペルフルオロオクタン酸（PFOA）（直鎖体）	(ng/l)																
	PFOS及びPFOAの合算値	(ng/l)																
要測定指標項目	透明度	(m)	4.5	2.8	6.0	-/12	-/12	4.8	5.0	12/12	4.5	2.8	6.0	-/12	-/12	4.8	5.0	12/12
	全有機炭素	(mg/l)																

注1）日間最小値、日間最大値はBOD、CODのみ
注2）90%値は大腸菌数のみ

○ 牛窓地先海域、播磨灘北西部

2023年度

公 共 用 水 域 水 質 測 定 結 果 総 括 表

(岡山県)　A票

水域名（類型）	調査種類	牛窓地先海域　A（イ）　Ⅱ（イ）	測定計画調査	牛窓地先海域　A（イ）　Ⅱ（イ）	測定計画調査
河川名（大腸菌数区分）	地点番号	海域A(20)	0903	海域A(20)	0903
測定地点名（地点統一番号）	採取水層	錦海湾　33-608-01	表層	錦海湾　33-608-01	中層
調査担当機関　分析担当機関		都道府県　岡山県環境保全事業団		都道府県　岡山県環境保全事業団	

	測定項目	(単位)	平均	最小値	最大値	m／n	x／y	中央値 日間最小	75(90注2)%値 日間最大	k／n	平均	最小値	最大値	m／n	x／y	中央値 日間最小	75(90注2)%値 日間最大	k／n
生活環境項目	ｐＨ		8.1	8.0	8.2	0/14	0/12	8.1	8.1	14/14	8.2	8.1	8.2	0/4	0/2	8.2	8.2	4/4
	ＤＯ	(mg/l)	7.9	6.3 *	9.3	4/14	4/12	7.9	8.9	14/14	8.7	8.0	9.1	0/4	0/2	8.7	8.7	4/4
	ＢＯＤ	(mg/l)																
	ＣＯＤ	(mg/l)	2.2 *	1.7	2.9 *	8/14	7/12	2.2 * 1.7	2.3 * 2.9 *	14/14	2.4 *	2.0	3.0 *	2/4	1/2	2.4 * 2.0	2.8 * 2.8 *	4/4
	ＳＳ	(mg/l)																
	大腸菌数	(CFU/100ml)	1.4E+00	<1	1.0E01	-/14	-/12	1.0E+00	1.0E+00	10/14								
	n-ﾍｷｻﾝ抽出物質	(mg/l)	ND	ND	ND	0/14	0/12	ND	ND	0/14								
	全窒素	(mg/l)	0.19	0.11	0.25	0/12	0/12	0.19	0.22	12/12								
	全リン	(mg/l)	0.028	0.014	0.044 *	5/12	5/12	0.026	0.033 *	12/12								
	全亜鉛	(mg/l)	0.001	<0.001	0.001	-/4	-/4	0.001	0.001	2/4								
	ノニルフェノール	(mg/l)	<0.00006	<0.00006	<0.00006	-/4	-/4	<0.00006	<0.00006	0/4								
	LAS	(mg/l)	<0.0006	<0.0006	<0.0006	-/4	-/4	<0.0006	<0.0006	0/4								
	底層ＤＯ	(mg/l)																
健康項目	カドミウム	(mg/l)	<0.0003	<0.0003	<0.0003	0/1	0/1	<0.0003	<0.0003	0/1								
	全シアン	(mg/l)	ND	ND	ND	0/1	0/1	ND	ND	0/1								
	鉛	(mg/l)	<0.005	<0.005	<0.005	0/1	0/1	<0.005	<0.005	0/1								
	六価クロム	(mg/l)	<0.01	<0.01	<0.01	0/1	0/1	<0.01	<0.01	0/1								
	ヒ素	(mg/l)	<0.005	<0.005	<0.005	0/1	0/1	<0.005	<0.005	0/1								
	総水銀	(mg/l)	<0.0005	<0.0005	<0.0005	0/1	0/1	<0.0005	<0.0005	0/1								
	アルキル水銀	(mg/l)																
	ＰＣＢ	(mg/l)	ND	ND	ND	0/1	0/1	ND	ND	0/1								
	ジクロロメタン	(mg/l)	<0.002	<0.002	<0.002	0/1	0/1	<0.002	<0.002	0/1								
	四塩化炭素	(mg/l)	<0.0002	<0.0002	<0.0002	0/1	0/1	<0.0002	<0.0002	0/1								
	1,2-ｼﾞｸﾛﾛｴﾀﾝ	(mg/l)	<0.0004	<0.0004	<0.0004	0/1	0/1	<0.0004	<0.0004	0/1								
	1,1-ｼﾞｸﾛﾛｴﾁﾚﾝ	(mg/l)	<0.002	<0.002	<0.002	0/1	0/1	<0.002	<0.002	0/1								
	ｼｽ-1,2-ｼﾞｸﾛﾛｴﾁﾚﾝ	(mg/l)	<0.004	<0.004	<0.004	0/1	0/1	<0.004	<0.004	0/1								
	1,1,1-ﾄﾘｸﾛﾛｴﾀﾝ	(mg/l)	<0.0005	<0.0005	<0.0005	0/1	0/1	<0.0005	<0.0005	0/1								
	1,1,2-ﾄﾘｸﾛﾛｴﾀﾝ	(mg/l)	<0.0006	<0.0006	<0.0006	0/1	0/1	<0.0006	<0.0006	0/1								
	トリクロロエチレン	(mg/l)	<0.001	<0.001	<0.001	0/1	0/1	<0.001	<0.001	0/1								
	テトラクロロエチレン	(mg/l)	<0.0005	<0.0005	<0.0005	0/1	0/1	<0.0005	<0.0005	0/1								
	1,3-ｼﾞｸﾛﾛﾌﾟﾛﾍﾟﾝ	(mg/l)	<0.0002	<0.0002	<0.0002	0/1	0/1	<0.0002	<0.0002	0/1								
	チウラム	(mg/l)	<0.0006	<0.0006	<0.0006	0/1	0/1	<0.0006	<0.0006	0/1								
	シマジン	(mg/l)	<0.0003	<0.0003	<0.0003	0/1	0/1	<0.0003	<0.0003	0/1								
	チオベンカルブ	(mg/l)	<0.002	<0.002	<0.002	0/1	0/1	<0.002	<0.002	0/1								
	ベンゼン	(mg/l)	<0.001	<0.001	<0.001	0/1	0/1	<0.001	<0.001	0/1								
	セレン	(mg/l)	<0.002	<0.002	<0.002	0/1	0/1	<0.002	<0.002	0/1								
	ほう素	(mg/l)																
	ふっ素	(mg/l)																
	硝酸性窒素及び亜硝酸性窒素	(mg/l)	0.03	<0.03	0.03	0/12	0/12	<0.03	<0.03	1/12								
	1,4-ジオキサン	(mg/l)	<0.005	<0.005	<0.005	0/1	0/1	<0.005	<0.005	0/1								
特殊項目	フェノール類	(mg/l)																
	銅	(mg/l)	<0.01	<0.01	<0.01	-/1	-/1	<0.01	<0.01	0/1								
	亜鉛	(mg/l)	0.001	<0.001	0.001	-/4	-/4	0.001	0.001	2/4								
	鉄（溶解性）	(mg/l)	<0.01	<0.01	<0.01	-/1	-/1	<0.01	<0.01	0/1								
	マンガン（溶解性）	(mg/l)	<0.01	<0.01	<0.01	-/1	-/1	<0.01	<0.01	0/1								
	クロム	(mg/l)	<0.03	<0.03	<0.03	-/1	-/1	<0.03	<0.03	0/1								

注1）日間最小値、日間最大値はBOD、CODのみ
注2）90%値は大腸菌数のみ

公 共 用 水 域 水 質 測 定 結 果 総 括 表

2023年度　　（岡山県）　B票

水域名（類型）	調査種類	牛窓地先海域　A（イ）　II（イ）	測定計画調査	牛窓地先海域　A（イ）　II（イ）	測定計画調査
河川名（大腸菌数区分）	地点番号	海域A(20)	0903	海域A(20)	0903
測定地点名（地点統一番号）	採取水層	錦海湾　33-608-01	表層	錦海湾　33-608-01	中層
調査担当機関　分析担当機関		都道府県　岡山県環境保全事業団		都道府県　岡山県環境保全事業団	

	測定項目	(単位)	平均	最小値	最大値	m／n	x／y	中央値 日間最小	75(90注2)%値 日間最大	k／n	平均	最小値	最大値	m／n	x／y	中央値 日間最小	75(90注2)%値 日間最大	k／n
その他項目	アンモニア態窒素	(mg/l)	0.02	<0.02	0.04	-/12	-/12	<0.02	<0.02	1/12								
	亜硝酸性窒素	(mg/l)	0.01	<0.01	0.01	-/12	-/12	<0.01	<0.01	1/12								
	硝酸性窒素	(mg/l)	<0.02	<0.02	<0.02	-/12	-/12	<0.02	<0.02	0/12								
	有機態窒素	(mg/l)																
	リン酸態リン	(mg/l)	0.01	<0.01	0.02	-/12	-/12	0.01	0.01	6/12								
	電気伝導度	(μS/cm)																
	ＤＯ飽和度	(%)																
	塩化物イオン	(mg/l)																
	塩素量	(‰)																
	クロロフィルａ	(μg/l)	1.9E+00	0.4E00	5.7E00	-/12	-/12	1.5E+00	2.1E+00	12/12								
	塩分		31	29	32	-/14	-/12	31	31	14/14	31	30	31	-/4	-/2	31	31	4/4
	トリハロメタン生成能	(mg/l)																
要監視項目	ＥＰＮ	(mg/l)																
	アンチモン	(mg/l)																
	ニッケル	(mg/l)																
	クロロホルム	(mg/l)																
	ﾄﾗﾝｽ-1,2-ｼﾞｸﾛﾛｴﾁﾚﾝ	(mg/l)																
	1,2-ジクロロプロパン	(mg/l)																
	P-ジクロロベンゼン	(mg/l)																
	イソキサチオン	(mg/l)																
	ダイアジノン	(mg/l)																
	フェニトロチオン(MEP)	(mg/l)																
	イソプロチオラン	(mg/l)																
	オキシン銅(有機銅)	(mg/l)																
	クロロタロニル(TPN)	(mg/l)																
	プロピザミド	(mg/l)																
	ジクロルボス(DDVP)	(mg/l)																
	フェノブカルブ(BPMC)	(mg/l)																
	イプロベンホス(IBP)	(mg/l)																
	クロルニトロフェン(CNP)	(mg/l)																
	トルエン	(mg/l)																
	キシレン	(mg/l)																
	ﾌﾀﾙ酸ｼﾞｴﾁﾙﾍｷｼﾙ	(mg/l)																
	モリブデン	(mg/l)																
	塩化ビニルモノマー	(mg/l)																
	エピクロロヒドリン	(mg/l)																
	全マンガン	(mg/l)																
	ウラン	(mg/l)	0.0027 ＊	0.0027 ＊	0.0027 ＊	1/1	1/1	0.0027 ＊	0.0027 ＊	1/1								
	フェノール	(mg/l)																
	ホルムアルデヒド	(mg/l)																
	4-t-オクチルフェノール	(mg/l)																
	アニリン	(mg/l)																
	2,4-ジクロロフェノール	(mg/l)																
	ペルフルオロオクタンスルホン酸（PFOS）	(ng/l)	<2.5	<2.5	<2.5	-/1	-/1	<2.5	<2.5	0/1								
	ペルフルオロオクタンスルホン酸（PFOS）（直鎖体）	(ng/l)	<2.5	<2.5	<2.5	-/1	-/1	<2.5	<2.5	0/1								
	ペルフルオロオクタン酸（PFOA）	(ng/l)	<2.5	<2.5	<2.5	-/1	-/1	<2.5	<2.5	0/1								
	ペルフルオロオクタン酸（PFOA）（直鎖体）	(ng/l)	<2.5	<2.5	<2.5	-/1	-/1	<2.5	<2.5	0/1								
	PFOS及びPFOAの合算値	(ng/l)	<5	<5	<5	-/1	-/1	<5	<5	0/1								
要測定指標項目	透明度	(m)	3.7	1.8	5.7	-/14	-/12	3.6	4.7	14/14								
	全有機炭素	(mg/l)	1.6	1.5	1.8	-/4	-/4	1.6	1.6	4/4								

注1）日間最小値、日間最大値はBOD、CODのみ
注2）90%値は大腸菌数のみ

2023年度

公 共 用 水 域 水 質 測 定 結 果 総 括 表

(岡山県)　A票

水域名（類型）	調査種類	牛窓地先海域　A（イ）　Ⅱ（イ）	測定計画調査	牛窓地先海域　A（イ）　Ⅱ（イ）	測定計画調査
河川名（大腸菌数区分）	地点番号	海域A(20)	0903	海域A(20)	0903
測定地点名（地点統一番号）	採取水層	錦海湾　33-608-01	下層	錦海湾　33-608-01	全層
調査担当機関　分析担当機関		都道府県　岡山県環境保全事業団		都道府県　岡山県環境保全事業団	

	測定項目	(単位)	平均	最小値	最大値	m／n	x／y	中央値 日間最小	75(90注2)%値 日間最大	k／n	平均	最小値	最大値	m／n	x／y	中央値 日間最小	75(90注2)%値 日間最大	k／n
生活環境項目	ｐＨ										8.1	8.0	8.2	0/18	0/12	8.1	8.1	18/18
	ＤＯ	(mg/l)									7.9	6.3 ＊	9.3	4/18	4/12	7.9	8.8	18/18
	ＢＯＤ	(mg/l)																
	ＣＯＤ	(mg/l)									2.2 ＊	1.7	3.0 ＊	10/18	7/12	2.2 ＊ 1.7	2.3 ＊ 2.9 ＊	18/18
	ＳＳ	(mg/l)																
	大腸菌数	(CFU/100ml)									1.4E+00	<1	1.0E01	-/14	-/12	1.0E+00	1.0E+00	10/14
	n-ﾍｷｻﾝ抽出物質	(mg/l)									ND	ND	ND	0/14	0/12	ND	ND	0/14
	全窒素	(mg/l)									0.19	0.11	0.25	0/12	0/12	0.19	0.22	12/12
	全リン	(mg/l)									0.028	0.014	0.044 ＊	5/12	5/12	0.026	0.033 ＊	12/12
	全亜鉛	(mg/l)									0.001	<0.001	0.001	-/4	-/4	0.001	0.001	2/4
	ノニルフェノール	(mg/l)									<0.00006	<0.00006	<0.00006	-/4	-/4	<0.00006	<0.00006	0/4
	LAS	(mg/l)									<0.0006	<0.0006	<0.0006	-/4	-/4	<0.0006	<0.0006	0/4
	底層ＤＯ	(mg/l)	8.0	6.4	9.5	-/14	-/12	8.1	8.8	14/14	8.0	6.4	9.5	-/14	-/12	8.1	8.8	14/14
健康項目	カドミウム	(mg/l)									<0.0003	<0.0003	<0.0003	0/1	0/1	<0.0003	<0.0003	0/1
	全シアン	(mg/l)									ND	ND	ND	0/1	0/1	ND	ND	0/1
	鉛	(mg/l)									<0.005	<0.005	<0.005	0/1	0/1	<0.005	<0.005	0/1
	六価クロム	(mg/l)									<0.01	<0.01	<0.01	0/1	0/1	<0.01	<0.01	0/1
	ヒ素	(mg/l)									<0.005	<0.005	<0.005	0/1	0/1	<0.005	<0.005	0/1
	総水銀	(mg/l)									<0.0005	<0.0005	<0.0005	0/1	0/1	<0.0005	<0.0005	0/1
	アルキル水銀	(mg/l)																
	ＰＣＢ	(mg/l)									ND	ND	ND	0/1	0/1	ND	ND	0/1
	ジクロロメタン	(mg/l)									<0.002	<0.002	<0.002	0/1	0/1	<0.002	<0.002	0/1
	四塩化炭素	(mg/l)									<0.0002	<0.0002	<0.0002	0/1	0/1	<0.0002	<0.0002	0/1
	1,2-ｼﾞｸﾛﾛｴﾀﾝ	(mg/l)									<0.0004	<0.0004	<0.0004	0/1	0/1	<0.0004	<0.0004	0/1
	1,1-ｼﾞｸﾛﾛｴﾁﾚﾝ	(mg/l)									<0.002	<0.002	<0.002	0/1	0/1	<0.002	<0.002	0/1
	ｼｽ-1,2-ｼﾞｸﾛﾛｴﾁﾚﾝ	(mg/l)									<0.004	<0.004	<0.004	0/1	0/1	<0.004	<0.004	0/1
	1,1,1-ﾄﾘｸﾛﾛｴﾀﾝ	(mg/l)									<0.0005	<0.0005	<0.0005	0/1	0/1	<0.0005	<0.0005	0/1
	1,1,2-ﾄﾘｸﾛﾛｴﾀﾝ	(mg/l)									<0.0006	<0.0006	<0.0006	0/1	0/1	<0.0006	<0.0006	0/1
	トリクロロエチレン	(mg/l)									<0.001	<0.001	<0.001	0/1	0/1	<0.001	<0.001	0/1
	テトラクロロエチレン	(mg/l)									<0.0005	<0.0005	<0.0005	0/1	0/1	<0.0005	<0.0005	0/1
	1,3-ｼﾞｸﾛﾛﾌﾟﾛﾍﾟﾝ	(mg/l)									<0.0002	<0.0002	<0.0002	0/1	0/1	<0.0002	<0.0002	0/1
	チウラム	(mg/l)									<0.0006	<0.0006	<0.0006	0/1	0/1	<0.0006	<0.0006	0/1
	シマジン	(mg/l)									<0.0003	<0.0003	<0.0003	0/1	0/1	<0.0003	<0.0003	0/1
	チオベンカルブ	(mg/l)									<0.002	<0.002	<0.002	0/1	0/1	<0.002	<0.002	0/1
	ベンゼン	(mg/l)									<0.001	<0.001	<0.001	0/1	0/1	<0.001	<0.001	0/1
	セレン	(mg/l)									<0.002	<0.002	<0.002	0/1	0/1	<0.002	<0.002	0/1
	ほう素	(mg/l)																
	ふっ素	(mg/l)																
	硝酸性窒素及び亜硝酸性窒素	(mg/l)									0.03	<0.03	0.03	0/12	0/12	<0.03	<0.03	1/12
	1,4-ジオキサン	(mg/l)									<0.005	<0.005	<0.005	0/1	0/1	<0.005	<0.005	0/1
特殊項目	フェノール類	(mg/l)																
	銅	(mg/l)									<0.01	<0.01	<0.01	-/1	-/1	<0.01	<0.01	0/1
	亜鉛	(mg/l)									0.001	<0.001	0.001	-/4	-/4	0.001	0.001	2/4
	鉄（溶解性）	(mg/l)									<0.01	<0.01	<0.01	-/1	-/1	<0.01	<0.01	0/1
	マンガン（溶解性）	(mg/l)									<0.01	<0.01	<0.01	-/1	-/1	<0.01	<0.01	0/1
	クロム	(mg/l)									<0.03	<0.03	<0.03	-/1	-/1	<0.03	<0.03	0/1

注1）日間最小値、日間最大値はBOD、CODのみ
注2）90%値は大腸菌数のみ

公 共 用 水 域 水 質 測 定 結 果 総 括 表

2023年度　　（岡山県）　B票

水域名（類型）	調査種類	牛窓地先海域　A（イ）　Ⅱ（イ）	測定計画調査	牛窓地先海域　A（イ）　Ⅱ（イ）	測定計画調査
河川名（大腸菌数区分）	地点番号	海域A(20)	0903	海域A(20)	0903
測定地点名（地点統一番号）	採取水層	錦海湾　33-608-01	下層	錦海湾　33-608-01	全層
調査担当機関　分析担当機関		都道府県　岡山県環境保全事業団		都道府県　岡山県環境保全事業団	

	測定項目	(単位)	平均	最小値	最大値	m／n	x／y	中央値 日間最小	75(90注2)%値 日間最大	k／n	平均	最小値	最大値	m／n	x／y	中央値 日間最小	75(90注2)%値 日間最大	k／n
その他項目	アンモニア態窒素	(mg/l)									0.02	<0.02	0.04	-/12	-/12	<0.02	<0.02	1/12
	亜硝酸性窒素	(mg/l)									0.01	<0.01	0.01	-/12	-/12	<0.01	<0.01	1/12
	硝酸性窒素	(mg/l)									<0.02	<0.02	<0.02	-/12	-/12	<0.02	<0.02	0/12
	有機態窒素	(mg/l)																
	リン酸態リン	(mg/l)									0.01	<0.01	0.02	-/12	-/12	0.01	0.01	6/12
	電気伝導度	(μS/cm)																
	ＤＯ飽和度	(%)																
	塩化物イオン	(mg/l)																
	塩素量	(‰)																
	クロロフィルａ	(μg/l)									1.9E+00	0.4E00	5.7E00	-/12	-/12	1.5E+00	2.1E+00	12/12
	塩分										31	29	32	-/18	-/12	31	31	18/18
	トリハロメタン生成能	(mg/l)																
要監視項目	ＥＰＮ	(mg/l)																
	アンチモン	(mg/l)																
	ニッケル	(mg/l)																
	クロロホルム	(mg/l)																
	ﾄﾗﾝｽ-1,2-ｼﾞｸﾛﾛｴﾁﾚﾝ	(mg/l)																
	1,2-ジクロロプロパン	(mg/l)																
	P-ジクロロベンゼン	(mg/l)																
	イソキサチオン	(mg/l)																
	ダイアジノン	(mg/l)																
	フェニトロチオン(MEP)	(mg/l)																
	イソプロチオラン	(mg/l)																
	オキシン銅(有機銅)	(mg/l)																
	クロロタロニル(TPN)	(mg/l)																
	プロピザミド	(mg/l)																
	ジクロルボス(DDVP)	(mg/l)																
	フェノブカルブ(BPMC)	(mg/l)																
	イプロベンホス(IBP)	(mg/l)																
	クロルニトロフェン(CNP)	(mg/l)																
	トルエン	(mg/l)																
	キシレン	(mg/l)																
	ﾌﾀﾙ酸ｼﾞｴﾁﾙﾍｷｼﾙ	(mg/l)																
	モリブデン	(mg/l)																
	塩化ビニルモノマー	(mg/l)																
	エピクロロヒドリン	(mg/l)																
	全マンガン	(mg/l)																
	ウラン	(mg/l)									0.0027 ＊	0.0027 ＊	0.0027 ＊	1/1	1/1	0.0027 ＊	0.0027 ＊	1/1
	フェノール	(mg/l)																
	ホルムアルデヒド	(mg/l)																
	4-t-オクチルフェノール	(mg/l)																
	アニリン	(mg/l)																
	2,4-ジクロロフェノール	(mg/l)																
	ペルフルオロオクタンスルホン酸（PFOS）	(ng/l)									<2.5	<2.5	<2.5	-/1	-/1	<2.5	<2.5	0/1
	ペルフルオロオクタンスルホン酸（PFOS）（直鎖体）	(ng/l)									<2.5	<2.5	<2.5	-/1	-/1	<2.5	<2.5	0/1
	ペルフルオロオクタン酸（PFOA）	(ng/l)									<2.5	<2.5	<2.5	-/1	-/1	<2.5	<2.5	0/1
	ペルフルオロオクタン酸（PFOA）（直鎖体）	(ng/l)									<2.5	<2.5	<2.5	-/1	-/1	<2.5	<2.5	0/1
	PFOS及びPFOAの合算値	(ng/l)									<5	<5	<5	-/1	-/1	<5	<5	0/1
要測定指標項目	透明度	(m)									3.7	1.8	5.7	-/14	-/12	3.6	4.7	14/14
	全有機炭素	(mg/l)									1.6	1.5	1.8	-/4	-/4	1.6	1.6	4/4

注1）日間最小値、日間最大値はBOD、CODのみ
注2）90%値は大腸菌数のみ

公 共 用 水 域 水 質 測 定 結 果 総 括 表

2023年度　　（岡山県）　A票

水域名（類型）	調査種類	牛窓地先海域　A（イ）　II（イ）	測定計画調査	牛窓地先海域　A（イ）　II（イ）	測定計画調査
河川名（大腸菌数区分）	地点番号	海域A(20)	0904	海域A(20)	0904
測定地点名（地点統一番号）	採取水層	前島北西　33-608-51	表層	前島北西　33-608-51	全層
調査担当機関　分析担当機関		都道府県　岡山県環境保全事業団		都道府県　岡山県環境保全事業団	

	測定項目	(単位)	平均	最小値	最大値	m／n	x／y	中央値 日間最小	75(90注2)%値 日間最大	k／n	平均	最小値	最大値	m／n	x／y	中央値 日間最小	75(90注2)%値 日間最大	k／n
生活環境項目	ｐＨ		8.1	8.1	8.1	0/6	0/6	8.1	8.1	6/6	8.1	8.1	8.1	0/6	0/6	8.1	8.1	6/6
	ＤＯ	(mg/l)	7.9	6.2 *	9.2	2/6	2/6	8.2	9.1	6/6	7.9	6.2 *	9.2	2/6	2/6	8.2	9.1	6/6
	ＢＯＤ	(mg/l)																
	ＣＯＤ	(mg/l)	2.0	1.8	2.3 *	2/6	2/6	1.9 1.8	2.1 * 2.3 *	6/6	2.0	1.8	2.3 *	2/6	2/6	1.9 1.8	2.1 * 2.3 *	6/6
	ＳＳ	(mg/l)																
	大腸菌数	(CFU/100ml)	1.3E+00	<1	4E00	-/6	-/6	1.0E+00	1.0E+00	3/6	1.3E+00	<1	4E00	-/6	-/6	1.0E+00	1.0E+00	3/6
	n-ﾍｷｻﾝ抽出物質	(mg/l)	ND	ND	ND	0/6	0/6	ND	ND	0/6	ND	ND	ND	0/6	0/6	ND	ND	0/6
	全窒素	(mg/l)																
	全リン	(mg/l)																
	全亜鉛	(mg/l)																
	ノニルフェノール	(mg/l)																
	LAS	(mg/l)																
	底層ＤＯ	(mg/l)																
健康項目	カドミウム	(mg/l)																
	全シアン	(mg/l)																
	鉛	(mg/l)																
	六価クロム	(mg/l)																
	ヒ素	(mg/l)																
	総水銀	(mg/l)																
	アルキル水銀	(mg/l)																
	ＰＣＢ	(mg/l)																
	ジクロロメタン	(mg/l)																
	四塩化炭素	(mg/l)																
	1,2-ｼﾞｸﾛﾛｴﾀﾝ	(mg/l)																
	1,1-ｼﾞｸﾛﾛｴﾁﾚﾝ	(mg/l)																
	ｼｽ-1,2-ｼﾞｸﾛﾛｴﾁﾚﾝ	(mg/l)																
	1,1,1-ﾄﾘｸﾛﾛｴﾀﾝ	(mg/l)																
	1,1,2-ﾄﾘｸﾛﾛｴﾀﾝ	(mg/l)																
	トリクロロエチレン	(mg/l)																
	テトラクロロエチレン	(mg/l)																
	1,3-ｼﾞｸﾛﾛﾌﾟﾛﾍﾟﾝ	(mg/l)																
	チウラム	(mg/l)																
	シマジン	(mg/l)																
	チオベンカルブ	(mg/l)																
	ベンゼン	(mg/l)																
	セレン	(mg/l)																
	ほう素	(mg/l)																
	ふっ素	(mg/l)																
	硝酸性窒素及び亜硝酸性窒素	(mg/l)																
	1,4-ジオキサン	(mg/l)																
特殊項目	フェノール類	(mg/l)																
	銅	(mg/l)																
	亜鉛	(mg/l)																
	鉄（溶解性）	(mg/l)																
	マンガン（溶解性）	(mg/l)																
	クロム	(mg/l)																

注1）日間最小値、日間最大値はBOD、CODのみ
注2）90%値は大腸菌数のみ

2023年度

公 共 用 水 域 水 質 測 定 結 果 総 括 表

(岡山県)　B票

水域名（類型）	調査種類	牛窓地先海域　A（イ）　II（イ）	測定計画調査	牛窓地先海域　A（イ）　II（イ）	測定計画調査
河川名（大腸菌数区分）	地点番号	海域A(20)	0904	海域A(20)	0904
測定地点名（地点統一番号）	採取水層	前島北西　33-608-51	表層	前島北西　33-608-51	全層
調査担当機関　分析担当機関		都道府県　岡山県環境保全事業団		都道府県　岡山県環境保全事業団	

	測定項目	(単位)	平均	最小値	最大値	m／n	x／y	中央値 日間最小	75(90注2)%値 日間最大	k／n	平均	最小値	最大値	m／n	x／y	中央値 日間最小	75(90注2)%値 日間最大	k／n
その他項目	アンモニア態窒素	(mg/l)																
	亜硝酸性窒素	(mg/l)																
	硝酸性窒素	(mg/l)																
	有機態窒素	(mg/l)																
	リン酸態リン	(mg/l)																
	電気伝導度	(μS/cm)																
	ＤＯ飽和度	(%)																
	塩化物イオン	(mg/l)																
	塩素量	(‰)																
	クロロフィルａ	(μg/l)																
	塩分		31	30	32	-/6	-/6	31	31	6/6	31	30	32	-/6	-/6	31	31	6/6
	トリハロメタン生成能	(mg/l)																
要監視項目	ＥＰＮ	(mg/l)																
	アンチモン	(mg/l)																
	ニッケル	(mg/l)																
	クロロホルム	(mg/l)																
	ﾄﾗﾝｽ-1,2-ｼﾞｸﾛﾛｴﾁﾚﾝ	(mg/l)																
	1,2-ジクロロプロパン	(mg/l)																
	P-ジクロロベンゼン	(mg/l)																
	イソキサチオン	(mg/l)																
	ダイアジノン	(mg/l)																
	フェニトロチオン(MEP)	(mg/l)																
	イソプロチオラン	(mg/l)																
	オキシン銅(有機銅)	(mg/l)																
	クロロタロニル(TPN)	(mg/l)																
	プロピザミド	(mg/l)																
	ジクロルボス(DDVP)	(mg/l)																
	フェノブカルブ(BPMC)	(mg/l)																
	イプロベンホス(IBP)	(mg/l)																
	クロルニトロフェン(CNP)	(mg/l)																
	トルエン	(mg/l)																
	キシレン	(mg/l)																
	ﾌﾀﾙ酸ｼﾞｴﾁﾙﾍｷｼﾙ	(mg/l)																
	モリブデン	(mg/l)																
	塩化ビニルモノマー	(mg/l)																
	エピクロロヒドリン	(mg/l)																
	全マンガン	(mg/l)																
	ウラン	(mg/l)																
	フェノール	(mg/l)																
	ホルムアルデヒド	(mg/l)																
	4-t-オクチルフェノール	(mg/l)																
	アニリン	(mg/l)																
	2,4-ジクロロフェノール	(mg/l)																
	ペルフルオロオクタンスルホン酸（PFOS）	(ng/l)																
	ペルフルオロオクタンスルホン酸（PFOS）（直鎖体）	(ng/l)																
	ペルフルオロオクタン酸（PFOA）	(ng/l)																
	ペルフルオロオクタン酸（PFOA）（直鎖体）	(ng/l)																
	PFOS及びPFOAの合算値	(ng/l)																
要測定指標項目	透明度	(m)	4.3	2.9	5.5	-/6	-/6	4.3	5.2	6/6	4.3	2.9	5.5	-/6	-/6	4.3	5.2	6/6
	全有機炭素	(mg/l)																

注1）日間最小値、日間最大値はBOD、CODのみ
注2）90%値は大腸菌数のみ

公 共 用 水 域 水 質 測 定 結 果 総 括 表

2023年度　　（岡山県）　A票

水域名（類型）	調査種類	牛窓地先海域　A（イ）　Ⅱ（イ）	測定計画調査	牛窓地先海域　A（イ）　Ⅱ（イ）	測定計画調査
河川名（大腸菌数区分）	地点番号	海域A(20)	0905	海域A(20)	0905
測定地点名（地点統一番号）	採取水層	前島南西　33-608-02	表層	前島南西　33-608-02	中層
調査担当機関　分析担当機関		都道府県　岡山県環境保全事業団		都道府県　岡山県環境保全事業団	

	測定項目	(単位)	平均	最小値	最大値	m／n	x／y	中央値 日間最小	75(90注2)%値 日間最大	k／n	平均	最小値	最大値	m／n	x／y	中央値 日間最小	75(90注2)%値 日間最大	k／n
生活環境項目	ｐＨ		8.1	8.1	8.2	0/14	0/12	8.1	8.1	14/14	8.1	8.1	8.1	0/4	0/2	8.1	8.1	4/4
	ＤＯ	(mg/l)	8.0	6.2 *	9.5	5/14	5/12	8.1	8.7	14/14	8.1	7.4 *	8.7	1/4	0/2	8.1	8.6	4/4
	ＢＯＤ	(mg/l)																
	ＣＯＤ	(mg/l)	2.0	1.6	2.3 *	5/14	4/12	2.0 1.6	2.1 * 2.3 *	14/14	2.1 *	1.7	2.2 *	2/4	1/2	2.1 * 1.9	2.2 * 2.2 *	4/4
	ＳＳ	(mg/l)																
	大腸菌数	(CFU/100ml)	1.3E+00	<1	4E00	-/14	-/12	<1	1.0E+00	4/14								
	n-ﾍｷｻﾝ抽出物質	(mg/l)	ND	ND	ND	0/14	0/12	ND	ND	0/14								
	全窒素	(mg/l)	0.16	0.12	0.23	0/12	0/12	0.16	0.17	12/12								
	全リン	(mg/l)	0.026	0.014	0.046 *	3/12	3/12	0.025	0.030	12/12								
	全亜鉛	(mg/l)	0.001	<0.001	0.001	-/4	-/4	<0.001	<0.001	1/4								
	ノニルフェノール	(mg/l)																
	LAS	(mg/l)																
	底層ＤＯ	(mg/l)																
健康項目	カドミウム	(mg/l)	<0.0003	<0.0003	<0.0003	0/1	0/1	<0.0003	<0.0003	0/1								
	全シアン	(mg/l)	ND	ND	ND	0/1	0/1	ND	ND	0/1								
	鉛	(mg/l)	<0.005	<0.005	<0.005	0/1	0/1	<0.005	<0.005	0/1								
	六価クロム	(mg/l)	<0.01	<0.01	<0.01	0/1	0/1	<0.01	<0.01	0/1								
	ヒ素	(mg/l)	<0.005	<0.005	<0.005	0/1	0/1	<0.005	<0.005	0/1								
	総水銀	(mg/l)	<0.0005	<0.0005	<0.0005	0/1	0/1	<0.0005	<0.0005	0/1								
	アルキル水銀	(mg/l)																
	ＰＣＢ	(mg/l)	ND	ND	ND	0/1	0/1	ND	ND	0/1								
	ジクロロメタン	(mg/l)	<0.002	<0.002	<0.002	0/1	0/1	<0.002	<0.002	0/1								
	四塩化炭素	(mg/l)	<0.0002	<0.0002	<0.0002	0/1	0/1	<0.0002	<0.0002	0/1								
	1,2-ｼﾞｸﾛﾛｴﾀﾝ	(mg/l)	<0.0004	<0.0004	<0.0004	0/1	0/1	<0.0004	<0.0004	0/1								
	1,1-ｼﾞｸﾛﾛｴﾁﾚﾝ	(mg/l)	<0.002	<0.002	<0.002	0/1	0/1	<0.002	<0.002	0/1								
	ｼｽ-1,2-ｼﾞｸﾛﾛｴﾁﾚﾝ	(mg/l)	<0.004	<0.004	<0.004	0/1	0/1	<0.004	<0.004	0/1								
	1,1,1-ﾄﾘｸﾛﾛｴﾀﾝ	(mg/l)	<0.0005	<0.0005	<0.0005	0/1	0/1	<0.0005	<0.0005	0/1								
	1,1,2-ﾄﾘｸﾛﾛｴﾀﾝ	(mg/l)	<0.0006	<0.0006	<0.0006	0/1	0/1	<0.0006	<0.0006	0/1								
	トリクロロエチレン	(mg/l)	<0.001	<0.001	<0.001	0/1	0/1	<0.001	<0.001	0/1								
	テトラクロロエチレン	(mg/l)	<0.0005	<0.0005	<0.0005	0/1	0/1	<0.0005	<0.0005	0/1								
	1,3-ｼﾞｸﾛﾛﾌﾟﾛﾍﾟﾝ	(mg/l)	<0.0002	<0.0002	<0.0002	0/1	0/1	<0.0002	<0.0002	0/1								
	チウラム	(mg/l)	<0.0006	<0.0006	<0.0006	0/1	0/1	<0.0006	<0.0006	0/1								
	シマジン	(mg/l)	<0.0003	<0.0003	<0.0003	0/1	0/1	<0.0003	<0.0003	0/1								
	チオベンカルブ	(mg/l)	<0.002	<0.002	<0.002	0/1	0/1	<0.002	<0.002	0/1								
	ベンゼン	(mg/l)	<0.001	<0.001	<0.001	0/1	0/1	<0.001	<0.001	0/1								
	セレン	(mg/l)	<0.002	<0.002	<0.002	0/1	0/1	<0.002	<0.002	0/1								
	ほう素	(mg/l)																
	ふっ素	(mg/l)																
	硝酸性窒素及び亜硝酸性窒素	(mg/l)	0.03	<0.03	0.05	0/12	0/12	<0.03	<0.03	1/12								
	1,4-ジオキサン	(mg/l)	<0.005	<0.005	<0.005	0/1	0/1	<0.005	<0.005	0/1								
特殊項目	フェノール類	(mg/l)																
	銅	(mg/l)	<0.01	<0.01	<0.01	-/1	-/1	<0.01	<0.01	0/1								
	亜鉛	(mg/l)	0.001	<0.001	0.001	-/4	-/4	<0.001	<0.001	1/4								
	鉄（溶解性）	(mg/l)	<0.01	<0.01	<0.01	-/1	-/1	<0.01	<0.01	0/1								
	マンガン（溶解性）	(mg/l)	<0.01	<0.01	<0.01	-/1	-/1	<0.01	<0.01	0/1								
	クロム	(mg/l)	<0.03	<0.03	<0.03	-/1	-/1	<0.03	<0.03	0/1								

注1）日間最小値、日間最大値はBOD、CODのみ
注2）90%値は大腸菌数のみ

2023年度

公 共 用 水 域 水 質 測 定 結 果 総 括 表

(岡山県)　B票

水域名（類型）	調査種類	牛窓地先海域　A（イ）　II（イ）	測定計画調査	牛窓地先海域　A（イ）　II（イ）	測定計画調査
河川名（大腸菌数区分）	地点番号	海域A(20)	0905	海域A(20)	0905
測定地点名（地点統一番号）	採取水層	前島南西　33-608-02	表層	前島南西　33-608-02	中層
調査担当機関　分析担当機関		都道府県　岡山県環境保全事業団		都道府県　岡山県環境保全事業団	

	測定項目	(単位)	平均	最小値	最大値	m／n	x／y	中央値 日間最小	75(90注2)%値 日間最大	k／n	平均	最小値	最大値	m／n	x／y	中央値 日間最小	75(90注2)%値 日間最大	k／n
その他項目	アンモニア態窒素	(mg/l)	<0.02	<0.02	<0.02	-/12	-/12	<0.02	<0.02	0/12								
	亜硝酸性窒素	(mg/l)	0.01	<0.01	0.03	-/12	-/12	<0.01	<0.01	1/12								
	硝酸性窒素	(mg/l)	<0.02	<0.02	<0.02	-/12	-/12	<0.02	<0.02	0/12								
	有機態窒素	(mg/l)																
	リン酸態リン	(mg/l)	0.01	<0.01	0.02	-/12	-/12	<0.01	0.01	5/12								
	電気伝導度	(μS/cm)																
	ＤＯ飽和度	(%)																
	塩化物イオン	(mg/l)																
	塩素量	(‰)																
	クロロフィルａ	(μg/l)	1.9E+00	0.2E00	3.5E00	-/12	-/12	1.5E+00	2.7E+00	12/12								
	塩分		31	30	32	-/14	-/12	31	31	14/14	31	30	31	-/4	-/2	31	31	4/4
	トリハロメタン生成能	(mg/l)																
要監視項目	ＥＰＮ	(mg/l)																
	アンチモン	(mg/l)																
	ニッケル	(mg/l)																
	クロロホルム	(mg/l)																
	ﾄﾗﾝｽ-1,2-ｼﾞｸﾛﾛｴﾁﾚﾝ	(mg/l)																
	1,2-ジクロロプロパン	(mg/l)																
	P-ジクロロベンゼン	(mg/l)																
	イソキサチオン	(mg/l)																
	ダイアジノン	(mg/l)																
	フェニトロチオン(MEP)	(mg/l)																
	イソプロチオラン	(mg/l)																
	オキシン銅(有機銅)	(mg/l)																
	クロロタロニル(TPN)	(mg/l)																
	プロピザミド	(mg/l)																
	ジクロルボス(DDVP)	(mg/l)																
	フェノブカルブ(BPMC)	(mg/l)																
	イプロベンホス(IBP)	(mg/l)																
	クロルニトロフェン(CNP)	(mg/l)																
	トルエン	(mg/l)																
	キシレン	(mg/l)																
	ﾌﾀﾙ酸ｼﾞｴﾁﾙﾍｷｼﾙ	(mg/l)																
	モリブデン	(mg/l)																
	塩化ビニルモノマー	(mg/l)																
	エピクロロヒドリン	(mg/l)																
	全マンガン	(mg/l)																
	ウラン	(mg/l)																
	フェノール	(mg/l)																
	ホルムアルデヒド	(mg/l)																
	4-t-オクチルフェノール	(mg/l)																
	アニリン	(mg/l)																
	2,4-ジクロロフェノール	(mg/l)																
	ペルフルオロオクタンスルホン酸（PFOS）	(ng/l)																
	ペルフルオロオクタンスルホン酸（PFOS）（直鎖体）	(ng/l)																
	ペルフルオロオクタン酸（PFOA）	(ng/l)																
	ペルフルオロオクタン酸（PFOA）（直鎖体）	(ng/l)																
	PFOS及びPFOAの合算値	(ng/l)																
要測定指標項目	透明度	(m)	4.8	3.3	6.0	-/14	-/12	4.8	5.5	14/14								
	全有機炭素	(mg/l)	1.5	1.4	1.6	-/4	-/4	1.5	1.5	4/4								

注1）日間最小値、日間最大値はBOD、CODのみ
注2）90%値は大腸菌数のみ

2023年度

公 共 用 水 域 水 質 測 定 結 果 総 括 表

(岡山県)　A票

水域名（類型）	調査種類	牛窓地先海域　A（イ）　Ⅱ（イ）	測定計画調査	牛窓地先海域　A（イ）　Ⅱ（イ）	測定計画調査
河川名（大腸菌数区分）	地点番号	海域A(20)	0905	海域A(20)	0905
測定地点名（地点統一番号）	採取水層	前島南西　33-608-02	下層	前島南西　33-608-02	全層
調査担当機関　分析担当機関		都道府県　岡山県環境保全事業団		都道府県　岡山県環境保全事業団	

	測定項目	(単位)	平均	最小値	最大値	m／n	x／y	中央値 日間最小	75(90注2)%値 日間最大	k／n	平均	最小値	最大値	m／n	x／y	中央値 日間最小	75(90注2)%値 日間最大	k／n
生活環境項目	ｐＨ										8.1	8.1	8.2	0/18	0/12	8.1	8.1	18/18
	ＤＯ	(mg/l)									7.9	6.2 *	9.5	6/18	5/12	8.0	8.6	18/18
	ＢＯＤ	(mg/l)																
	ＣＯＤ	(mg/l)									2.0	1.6	2.3 *	7/18	5/12	2.0 1.6	2.1 * 2.3 *	18/18
	ＳＳ	(mg/l)																
	大腸菌数	(CFU/100ml)									1.3E+00	<1	4E00	-/14	-/12	<1	1.0E+00	4/14
	n-ﾍｷｻﾝ抽出物質	(mg/l)									ND	ND	ND	0/14	0/12	ND	ND	0/14
	全窒素	(mg/l)									0.16	0.12	0.23	0/12	0/12	0.16	0.17	12/12
	全リン	(mg/l)									0.026	0.014	0.046 *	3/12	3/12	0.025	0.030	12/12
	全亜鉛	(mg/l)									0.001	<0.001	0.001	-/4	-/4	<0.001	<0.001	1/4
	ノニルフェノール	(mg/l)																
	LAS	(mg/l)																
	底層ＤＯ	(mg/l)	7.6	6.0	9.3	-/14	-/12	7.7	8.5	14/14	7.6	6.0	9.3	-/14	-/12	7.7	8.5	14/14
健康項目	カドミウム	(mg/l)									<0.0003	<0.0003	<0.0003	0/1	0/1	<0.0003	<0.0003	0/1
	全シアン	(mg/l)									ND	ND	ND	0/1	0/1	ND	ND	0/1
	鉛	(mg/l)									<0.005	<0.005	<0.005	0/1	0/1	<0.005	<0.005	0/1
	六価クロム	(mg/l)									<0.01	<0.01	<0.01	0/1	0/1	<0.01	<0.01	0/1
	ヒ素	(mg/l)									<0.005	<0.005	<0.005	0/1	0/1	<0.005	<0.005	0/1
	総水銀	(mg/l)									<0.0005	<0.0005	<0.0005	0/1	0/1	<0.0005	<0.0005	0/1
	アルキル水銀	(mg/l)																
	ＰＣＢ	(mg/l)									ND	ND	ND	0/1	0/1	ND	ND	0/1
	ジクロロメタン	(mg/l)									<0.002	<0.002	<0.002	0/1	0/1	<0.002	<0.002	0/1
	四塩化炭素	(mg/l)									<0.0002	<0.0002	<0.0002	0/1	0/1	<0.0002	<0.0002	0/1
	1,2-ｼﾞｸﾛﾛｴﾀﾝ	(mg/l)									<0.0004	<0.0004	<0.0004	0/1	0/1	<0.0004	<0.0004	0/1
	1,1-ｼﾞｸﾛﾛｴﾁﾚﾝ	(mg/l)									<0.002	<0.002	<0.002	0/1	0/1	<0.002	<0.002	0/1
	ｼｽ-1,2-ｼﾞｸﾛﾛｴﾁﾚﾝ	(mg/l)									<0.004	<0.004	<0.004	0/1	0/1	<0.004	<0.004	0/1
	1,1,1-ﾄﾘｸﾛﾛｴﾀﾝ	(mg/l)									<0.0005	<0.0005	<0.0005	0/1	0/1	<0.0005	<0.0005	0/1
	1,1,2-ﾄﾘｸﾛﾛｴﾀﾝ	(mg/l)									<0.0006	<0.0006	<0.0006	0/1	0/1	<0.0006	<0.0006	0/1
	トリクロロエチレン	(mg/l)									<0.001	<0.001	<0.001	0/1	0/1	<0.001	<0.001	0/1
	テトラクロロエチレン	(mg/l)									<0.0005	<0.0005	<0.0005	0/1	0/1	<0.0005	<0.0005	0/1
	1,3-ｼﾞｸﾛﾛﾌﾟﾛﾍﾟﾝ	(mg/l)									<0.0002	<0.0002	<0.0002	0/1	0/1	<0.0002	<0.0002	0/1
	チウラム	(mg/l)									<0.0006	<0.0006	<0.0006	0/1	0/1	<0.0006	<0.0006	0/1
	シマジン	(mg/l)									<0.0003	<0.0003	<0.0003	0/1	0/1	<0.0003	<0.0003	0/1
	チオベンカルブ	(mg/l)									<0.002	<0.002	<0.002	0/1	0/1	<0.002	<0.002	0/1
	ベンゼン	(mg/l)									<0.001	<0.001	<0.001	0/1	0/1	<0.001	<0.001	0/1
	セレン	(mg/l)									<0.002	<0.002	<0.002	0/1	0/1	<0.002	<0.002	0/1
	ほう素	(mg/l)																
	ふっ素	(mg/l)																
	硝酸性窒素及び亜硝酸性窒素	(mg/l)									0.03	<0.03	0.05	0/12	0/12	<0.03	<0.03	1/12
	1,4-ジオキサン	(mg/l)									<0.005	<0.005	<0.005	0/1	0/1	<0.005	<0.005	0/1
特殊項目	フェノール類	(mg/l)																
	銅	(mg/l)									<0.01	<0.01	<0.01	-/1	-/1	<0.01	<0.01	0/1
	亜鉛	(mg/l)									0.001	<0.001	0.001	-/4	-/4	<0.001	<0.001	1/4
	鉄（溶解性）	(mg/l)									<0.01	<0.01	<0.01	-/1	-/1	<0.01	<0.01	0/1
	マンガン（溶解性）	(mg/l)									<0.01	<0.01	<0.01	-/1	-/1	<0.01	<0.01	0/1
	クロム	(mg/l)									<0.03	<0.03	<0.03	-/1	-/1	<0.03	<0.03	0/1

注1）日間最小値、日間最大値はBOD、CODのみ
注2）90%値は大腸菌数のみ

公 共 用 水 域 水 質 測 定 結 果 総 括 表

2023年度　　（岡山県）　B票

水域名（類型）	調査種類	牛窓地先海域　A（イ）　Ⅱ（イ）	測定計画調査	牛窓地先海域　A（イ）　Ⅱ（イ）	測定計画調査
河川名（大腸菌数区分）	地点番号	海域A(20)	0905	海域A(20)	0905
測定地点名（地点統一番号）	採取水層	前島南西　33-608-02	下層	前島南西　33-608-02	全層
調査担当機関　分析担当機関		都道府県　岡山県環境保全事業団		都道府県　岡山県環境保全事業団	

	測定項目	(単位)	平均	最小値	最大値	m／n	x／y	中央値 日間最小	75(90注2)%値 日間最大	k／n	平均	最小値	最大値	m／n	x／y	中央値 日間最小	75(90注2)%値 日間最大	k／n
その他項目	アンモニア態窒素	(mg/l)									<0.02	<0.02	<0.02	-/12	-/12	<0.02	<0.02	0/12
	亜硝酸性窒素	(mg/l)									0.01	<0.01	0.03	-/12	-/12	<0.01	<0.01	1/12
	硝酸性窒素	(mg/l)									<0.02	<0.02	<0.02	-/12	-/12	<0.02	<0.02	0/12
	有機態窒素	(mg/l)																
	リン酸態リン	(mg/l)									0.01	<0.01	0.02	-/12	-/12	<0.01	0.01	5/12
	電気伝導度	(μS/cm)																
	ＤＯ飽和度	(%)																
	塩化物イオン	(mg/l)																
	塩素量	(‰)																
	クロロフィルａ	(μg/l)									1.9E+00	0.2E00	3.5E00	-/12	-/12	1.5E+00	2.7E+00	12/12
	塩分										31	30	32	-/18	-/12	31	31	18/18
	トリハロメタン生成能	(mg/l)																
要監視項目	ＥＰＮ	(mg/l)																
	アンチモン	(mg/l)																
	ニッケル	(mg/l)																
	クロロホルム	(mg/l)																
	ﾄﾗﾝｽ-1,2-ｼﾞｸﾛﾛｴﾁﾚﾝ	(mg/l)																
	1,2-ジクロロプロパン	(mg/l)																
	P-ジクロロベンゼン	(mg/l)																
	イソキサチオン	(mg/l)																
	ダイアジノン	(mg/l)																
	フェニトロチオン(MEP)	(mg/l)																
	イソプロチオラン	(mg/l)																
	オキシン銅(有機銅)	(mg/l)																
	クロロタロニル(TPN)	(mg/l)																
	プロピザミド	(mg/l)																
	ジクロルボス(DDVP)	(mg/l)																
	フェノブカルブ(BPMC)	(mg/l)																
	イプロベンホス(IBP)	(mg/l)																
	クロルニトロフェン(CNP)	(mg/l)																
	トルエン	(mg/l)																
	キシレン	(mg/l)																
	ﾌﾀﾙ酸ｼﾞｴﾁﾙﾍｷｼﾙ	(mg/l)																
	モリブデン	(mg/l)																
	塩化ビニルモノマー	(mg/l)																
	エピクロロヒドリン	(mg/l)																
	全マンガン	(mg/l)																
	ウラン	(mg/l)																
	フェノール	(mg/l)																
	ホルムアルデヒド	(mg/l)																
	4-t-オクチルフェノール	(mg/l)																
	アニリン	(mg/l)																
	2,4-ジクロロフェノール	(mg/l)																
	ペルフルオロオクタンスルホン酸（PFOS）	(ng/l)																
	ペルフルオロオクタンスルホン酸（PFOS）（直鎖体）	(ng/l)																
	ペルフルオロオクタン酸（PFOA）	(ng/l)																
	ペルフルオロオクタン酸（PFOA）（直鎖体）	(ng/l)																
	PFOS及びPFOAの合算値	(ng/l)																
要測定指標項目	透明度	(m)									4.8	3.3	6.0	-/14	-/12	4.8	5.5	14/14
	全有機炭素	(mg/l)									1.5	1.4	1.6	-/4	-/4	1.5	1.5	4/4

注1）日間最小値、日間最大値はBOD、CODのみ
注2）90%値は大腸菌数のみ

2023年度

公 共 用 水 域 水 質 測 定 結 果 総 括 表

(岡山県)　A票

水域名（類型）	調査種類	牛窓地先海域　A（イ）　Ⅱ（イ）	測定計画調査	牛窓地先海域　A（イ）　Ⅱ（イ）	測定計画調査
河川名（大腸菌数区分）	地点番号	海域A(20)	0906	海域A(20)	0906
測定地点名（地点統一番号）	採取水層	前島東南　33-608-52	表層	前島東南　33-608-52	中層
調査担当機関　分析担当機関		都道府県　岡山県環境保全事業団		都道府県　岡山県環境保全事業団	

	測定項目	(単位)	平均	最小値	最大値	m／n	x／y	中央値 日間最小	75(90注2)%値 日間最大	k／n	平均	最小値	最大値	m／n	x／y	中央値 日間最小	75(90注2)%値 日間最大	k／n
生活環境項目	ｐＨ		8.1	8.0	8.2	0/14	0/12	8.1	8.2	14/14	8.2	8.1	8.2	0/4	0/2	8.2	8.2	4/4
	ＤＯ	(mg/l)	8.2	6.4 *	9.6	4/14	4/12	8.5	8.8	14/14	8.6	8.4	8.8	0/4	0/2	8.6	8.7	4/4
	ＢＯＤ	(mg/l)																
	ＣＯＤ	(mg/l)	2.1 *	1.6	2.8 *	6/14	6/12	2.1 * 1.6	2.1 * 2.8 *	14/14	2.0	1.6	2.2 *	2/4	1/2	2.0 1.7	2.2 * 2.2 *	4/4
	ＳＳ	(mg/l)																
	大腸菌数	(CFU/100ml)	1.0E+00	<1	1E00	-/14	-/12	<1	1.0E+00	4/14								
	n-ﾍｷｻﾝ抽出物質	(mg/l)	ND	ND	ND	0/14	0/12	ND	ND	0/14								
	全窒素	(mg/l)	0.16	0.11	0.22	0/12	0/12	0.15	0.17	12/12								
	全リン	(mg/l)	0.025	0.014	0.042 *	4/12	4/12	0.024	0.031 *	12/12								
	全亜鉛	(mg/l)	0.001	<0.001	0.001	-/4	-/4	<0.001	<0.001	1/4								
	ノニルフェノール	(mg/l)																
	LAS	(mg/l)																
	底層ＤＯ	(mg/l)																
健康項目	カドミウム	(mg/l)	<0.0003	<0.0003	<0.0003	0/1	0/1	<0.0003	<0.0003	0/1								
	全シアン	(mg/l)	ND	ND	ND	0/1	0/1	ND	ND	0/1								
	鉛	(mg/l)	<0.005	<0.005	<0.005	0/1	0/1	<0.005	<0.005	0/1								
	六価クロム	(mg/l)	<0.01	<0.01	<0.01	0/1	0/1	<0.01	<0.01	0/1								
	ヒ素	(mg/l)	<0.005	<0.005	<0.005	0/1	0/1	<0.005	<0.005	0/1								
	総水銀	(mg/l)	<0.0005	<0.0005	<0.0005	0/1	0/1	<0.0005	<0.0005	0/1								
	アルキル水銀	(mg/l)																
	ＰＣＢ	(mg/l)	ND	ND	ND	0/1	0/1	ND	ND	0/1								
	ジクロロメタン	(mg/l)	<0.002	<0.002	<0.002	0/1	0/1	<0.002	<0.002	0/1								
	四塩化炭素	(mg/l)	<0.0002	<0.0002	<0.0002	0/1	0/1	<0.0002	<0.0002	0/1								
	1,2-ｼﾞｸﾛﾛｴﾀﾝ	(mg/l)	<0.0004	<0.0004	<0.0004	0/1	0/1	<0.0004	<0.0004	0/1								
	1,1-ｼﾞｸﾛﾛｴﾁﾚﾝ	(mg/l)	<0.002	<0.002	<0.002	0/1	0/1	<0.002	<0.002	0/1								
	ｼｽ-1,2-ｼﾞｸﾛﾛｴﾁﾚﾝ	(mg/l)	<0.004	<0.004	<0.004	0/1	0/1	<0.004	<0.004	0/1								
	1,1,1-ﾄﾘｸﾛﾛｴﾀﾝ	(mg/l)	<0.0005	<0.0005	<0.0005	0/1	0/1	<0.0005	<0.0005	0/1								
	1,1,2-ﾄﾘｸﾛﾛｴﾀﾝ	(mg/l)	<0.0006	<0.0006	<0.0006	0/1	0/1	<0.0006	<0.0006	0/1								
	トリクロロエチレン	(mg/l)	<0.001	<0.001	<0.001	0/1	0/1	<0.001	<0.001	0/1								
	テトラクロロエチレン	(mg/l)	<0.0005	<0.0005	<0.0005	0/1	0/1	<0.0005	<0.0005	0/1								
	1,3-ｼﾞｸﾛﾛﾌﾟﾛﾍﾟﾝ	(mg/l)	<0.0002	<0.0002	<0.0002	0/1	0/1	<0.0002	<0.0002	0/1								
	チウラム	(mg/l)	<0.0006	<0.0006	<0.0006	0/1	0/1	<0.0006	<0.0006	0/1								
	シマジン	(mg/l)	<0.0003	<0.0003	<0.0003	0/1	0/1	<0.0003	<0.0003	0/1								
	チオベンカルブ	(mg/l)	<0.002	<0.002	<0.002	0/1	0/1	<0.002	<0.002	0/1								
	ベンゼン	(mg/l)	<0.001	<0.001	<0.001	0/1	0/1	<0.001	<0.001	0/1								
	セレン	(mg/l)	<0.002	<0.002	<0.002	0/1	0/1	<0.002	<0.002	0/1								
	ほう素	(mg/l)																
	ふっ素	(mg/l)																
	硝酸性窒素及び亜硝酸性窒素	(mg/l)	0.03	<0.03	0.04	0/12	0/12	<0.03	<0.03	2/12								
	1,4-ジオキサン	(mg/l)	<0.005	<0.005	<0.005	0/1	0/1	<0.005	<0.005	0/1								
特殊項目	フェノール類	(mg/l)																
	銅	(mg/l)	<0.01	<0.01	<0.01	-/1	-/1	<0.01	<0.01	0/1								
	亜鉛	(mg/l)	0.001	<0.001	0.001	-/4	-/4	<0.001	<0.001	1/4								
	鉄（溶解性）	(mg/l)	<0.01	<0.01	<0.01	-/1	-/1	<0.01	<0.01	0/1								
	マンガン（溶解性）	(mg/l)	<0.01	<0.01	<0.01	-/1	-/1	<0.01	<0.01	0/1								
	クロム	(mg/l)	<0.03	<0.03	<0.03	-/1	-/1	<0.03	<0.03	0/1								

注1）日間最小値、日間最大値はBOD、CODのみ
注2）90%値は大腸菌数のみ

公 共 用 水 域 水 質 測 定 結 果 総 括 表

2023年度　　（岡山県）　B票

水域名（類型）	調査種類	牛窓地先海域　A（イ）　Ⅱ（イ）	測定計画調査	牛窓地先海域　A（イ）　Ⅱ（イ）	測定計画調査
河川名（大腸菌数区分）	地点番号	海域A(20)	0906	海域A(20)	0906
測定地点名（地点統一番号）	採取水層	前島東南　33-608-52	表層	前島東南　33-608-52	中層
調査担当機関　分析担当機関		都道府県　岡山県環境保全事業団		都道府県　岡山県環境保全事業団	

	測定項目	(単位)	平均	最小値	最大値	m／n	x／y	中央値 日間最小	75(90注2)%値 日間最大	k／n	平均	最小値	最大値	m／n	x／y	中央値 日間最小	75(90注2)%値 日間最大	k／n
その他項目	アンモニア態窒素	(mg/l)	<0.02	<0.02	<0.02	-/12	-/12	<0.02	<0.02	0/12								
	亜硝酸性窒素	(mg/l)	0.01	<0.01	0.02	-/12	-/12	<0.01	<0.01	2/12								
	硝酸性窒素	(mg/l)	<0.02	<0.02	<0.02	-/12	-/12	<0.02	<0.02	0/12								
	有機態窒素	(mg/l)																
	リン酸態リン	(mg/l)	0.01	<0.01	0.02	-/12	-/12	<0.01	0.01	4/12								
	電気伝導度	(μS/cm)																
	ＤＯ飽和度	(%)																
	塩化物イオン	(mg/l)																
	塩素量	(‰)																
	クロロフィルａ	(μg/l)	2.0E+00	0.3E00	4.8E00	-/12	-/12	1.9E+00	2.0E+00	12/12								
	塩分		31	29	32	-/14	-/12	31	31	14/14	31	30	31	-/4	-/2	31	31	4/4
	トリハロメタン生成能	(mg/l)																
要監視項目	ＥＰＮ	(mg/l)																
	アンチモン	(mg/l)																
	ニッケル	(mg/l)																
	クロロホルム	(mg/l)																
	ﾄﾗﾝｽ-1,2-ｼﾞｸﾛﾛｴﾁﾚﾝ	(mg/l)																
	1,2-ジクロロプロパン	(mg/l)																
	P-ジクロロベンゼン	(mg/l)																
	イソキサチオン	(mg/l)																
	ダイアジノン	(mg/l)																
	フェニトロチオン(MEP)	(mg/l)																
	イソプロチオラン	(mg/l)																
	オキシン銅(有機銅)	(mg/l)																
	クロロタロニル(TPN)	(mg/l)																
	プロピザミド	(mg/l)																
	ジクロルボス(DDVP)	(mg/l)																
	フェノブカルブ(BPMC)	(mg/l)																
	イプロベンホス(IBP)	(mg/l)																
	クロルニトロフェン(CNP)	(mg/l)																
	トルエン	(mg/l)																
	キシレン	(mg/l)																
	ﾌﾀﾙ酸ｼﾞｴﾁﾙﾍｷｼﾙ	(mg/l)																
	モリブデン	(mg/l)																
	塩化ビニルモノマー	(mg/l)																
	エピクロロヒドリン	(mg/l)																
	全マンガン	(mg/l)																
	ウラン	(mg/l)																
	フェノール	(mg/l)																
	ホルムアルデヒド	(mg/l)																
	4-t-オクチルフェノール	(mg/l)																
	アニリン	(mg/l)																
	2,4-ジクロロフェノール	(mg/l)																
	ペルフルオロオクタンスルホン酸（PFOS）	(ng/l)																
	ペルフルオロオクタンスルホン酸（PFOS）（直鎖体）	(ng/l)																
	ペルフルオロオクタン酸（PFOA）	(ng/l)																
	ペルフルオロオクタン酸（PFOA）（直鎖体）	(ng/l)																
	PFOS及びPFOAの合算値	(ng/l)																
要測定指標項目	透明度	(m)	6.7	4.2	11.5	-/14	-/12	6.5	6.7	14/14								
	全有機炭素	(mg/l)																

注1）日間最小値、日間最大値はBOD、CODのみ
注2）90%値は大腸菌数のみ

公 共 用 水 域 水 質 測 定 結 果 総 括 表

2023年度　　（岡山県）　A票

水域名（類型）	調査種類	牛窓地先海域　A（イ）　II（イ）	測定計画調査	播磨灘北西部　A（ロ）　II（イ）　生物特A（イ）	測定計画調査
河川名（大腸菌数区分）	地点番号	海域A(20)	0906	海域A(20)	0901
測定地点名（地点統一番号）	採取水層	前島東南　33-608-52	全層	布浜沖　33-609-51	表層
調査担当機関　分析担当機関		都道府県　岡山県環境保全事業団		都道府県　岡山県環境保全事業団	

	測定項目	(単位)	平均	最小値	最大値	m／n	x／y	中央値 日間最小	75(90注2)%値 日間最大	k／n	平均	最小値	最大値	m／n	x／y	中央値 日間最小	75(90注2)%値 日間最大	k／n
生活環境項目	ｐＨ		8.1	8.0	8.2	0/18	0/12	8.1	8.2	18/18	8.1	7.9	8.3	0/12	0/12	8.1	8.1	12/12
	ＤＯ	(mg/l)	8.2	6.4 *	9.6	4/18	4/12	8.5	8.8	18/18	8.2	6.2 *	9.8	4/12	4/12	8.5	9.3	12/12
	ＢＯＤ	(mg/l)																
	ＣＯＤ	(mg/l)	2.0	1.6	2.8 *	8/18	6/12	2.1 * 1.6	2.1 * 2.8 *	18/18	3.0 *	1.7	6.2 *	9/12	9/12	2.8 * 1.7	3.1 * 6.2 *	12/12
	ＳＳ	(mg/l)																
	大腸菌数	(CFU/100ml)	1.0E+00	<1	1E00	-/14	-/12	<1	1.0E+00	4/14	2.2E+00	<1	1.6E01	-/12	-/12	1.5E+00	3.0E+00	8/12
	n-ﾍｷｻﾝ抽出物質	(mg/l)	ND	ND	ND	0/14	0/12	ND	ND	0/14	ND	ND	ND	0/12	0/12	ND	ND	0/12
	全窒素	(mg/l)	0.16	0.11	0.22	0/12	0/12	0.15	0.17	12/12								
	全リン	(mg/l)	0.025	0.014	0.042 *	4/12	4/12	0.024	0.031 *	12/12								
	全亜鉛	(mg/l)	0.001	<0.001	0.001	-/4	-/4	<0.001	<0.001	1/4								
	ノニルフェノール	(mg/l)																
	LAS	(mg/l)																
	底層ＤＯ	(mg/l)																
健康項目	カドミウム	(mg/l)	<0.0003	<0.0003	<0.0003	0/1	0/1	<0.0003	<0.0003	0/1								
	全シアン	(mg/l)	ND	ND	ND	0/1	0/1	ND	ND	0/1								
	鉛	(mg/l)	<0.005	<0.005	<0.005	0/1	0/1	<0.005	<0.005	0/1								
	六価クロム	(mg/l)	<0.01	<0.01	<0.01	0/1	0/1	<0.01	<0.01	0/1								
	ヒ素	(mg/l)	<0.005	<0.005	<0.005	0/1	0/1	<0.005	<0.005	0/1								
	総水銀	(mg/l)	<0.0005	<0.0005	<0.0005	0/1	0/1	<0.0005	<0.0005	0/1								
	アルキル水銀	(mg/l)																
	ＰＣＢ	(mg/l)	ND	ND	ND	0/1	0/1	ND	ND	0/1								
	ジクロロメタン	(mg/l)	<0.002	<0.002	<0.002	0/1	0/1	<0.002	<0.002	0/1								
	四塩化炭素	(mg/l)	<0.0002	<0.0002	<0.0002	0/1	0/1	<0.0002	<0.0002	0/1								
	1,2-ｼﾞｸﾛﾛｴﾀﾝ	(mg/l)	<0.0004	<0.0004	<0.0004	0/1	0/1	<0.0004	<0.0004	0/1								
	1,1-ｼﾞｸﾛﾛｴﾁﾚﾝ	(mg/l)	<0.002	<0.002	<0.002	0/1	0/1	<0.002	<0.002	0/1								
	ｼｽ-1,2-ｼﾞｸﾛﾛｴﾁﾚﾝ	(mg/l)	<0.004	<0.004	<0.004	0/1	0/1	<0.004	<0.004	0/1								
	1,1,1-ﾄﾘｸﾛﾛｴﾀﾝ	(mg/l)	<0.0005	<0.0005	<0.0005	0/1	0/1	<0.0005	<0.0005	0/1								
	1,1,2-ﾄﾘｸﾛﾛｴﾀﾝ	(mg/l)	<0.0006	<0.0006	<0.0006	0/1	0/1	<0.0006	<0.0006	0/1								
	トリクロロエチレン	(mg/l)	<0.001	<0.001	<0.001	0/1	0/1	<0.001	<0.001	0/1								
	テトラクロロエチレン	(mg/l)	<0.0005	<0.0005	<0.0005	0/1	0/1	<0.0005	<0.0005	0/1								
	1,3-ｼﾞｸﾛﾛﾌﾟﾛﾍﾟﾝ	(mg/l)	<0.0002	<0.0002	<0.0002	0/1	0/1	<0.0002	<0.0002	0/1								
	チウラム	(mg/l)	<0.0006	<0.0006	<0.0006	0/1	0/1	<0.0006	<0.0006	0/1								
	シマジン	(mg/l)	<0.0003	<0.0003	<0.0003	0/1	0/1	<0.0003	<0.0003	0/1								
	チオベンカルブ	(mg/l)	<0.002	<0.002	<0.002	0/1	0/1	<0.002	<0.002	0/1								
	ベンゼン	(mg/l)	<0.001	<0.001	<0.001	0/1	0/1	<0.001	<0.001	0/1								
	セレン	(mg/l)	<0.002	<0.002	<0.002	0/1	0/1	<0.002	<0.002	0/1								
	ほう素	(mg/l)																
	ふっ素	(mg/l)																
	硝酸性窒素及び亜硝酸性窒素	(mg/l)	0.03	<0.03	0.04	0/12	0/12	<0.03	<0.03	2/12								
	1,4-ジオキサン	(mg/l)	<0.005	<0.005	<0.005	0/1	0/1	<0.005	<0.005	0/1								
特殊項目	フェノール類	(mg/l)																
	銅	(mg/l)	<0.01	<0.01	<0.01	-/1	-/1	<0.01	<0.01	0/1								
	亜鉛	(mg/l)	0.001	<0.001	0.001	-/4	-/4	<0.001	<0.001	1/4								
	鉄（溶解性）	(mg/l)	<0.01	<0.01	<0.01	-/1	-/1	<0.01	<0.01	0/1								
	マンガン（溶解性）	(mg/l)	<0.01	<0.01	<0.01	-/1	-/1	<0.01	<0.01	0/1								
	クロム	(mg/l)	<0.03	<0.03	<0.03	-/1	-/1	<0.03	<0.03	0/1								

注1）日間最小値、日間最大値はBOD、CODのみ
注2）90%値は大腸菌数のみ

公 共 用 水 域 水 質 測 定 結 果 総 括 表

2023年度　　(岡山県)　B票

水域名（類型）	調査種類	牛窓地先海域　A（イ）　II（イ）	測定計画調査	播磨灘北西部　A（ロ）　II（イ）　生物特A（イ）	測定計画調査
河川名（大腸菌数区分）	地点番号	海域A(20)	0906	海域A(20)	0901
測定地点名（地点統一番号）	採取水層	前島東南　33-608-52	全層	布浜沖　33-609-51	表層
調査担当機関　分析担当機関		都道府県　岡山県環境保全事業団		都道府県　岡山県環境保全事業団	

	測定項目	(単位)	平均	最小値	最大値	m／n	x／y	中央値 日間最小	75(90注2)%値 日間最大	k／n	平均	最小値	最大値	m／n	x／y	中央値 日間最小	75(90注2)%値 日間最大	k／n
その他項目	アンモニア態窒素	(mg/l)	<0.02	<0.02	<0.02	-/12	-/12	<0.02	<0.02	0/12								
	亜硝酸性窒素	(mg/l)	0.01	<0.01	0.02	-/12	-/12	<0.01	<0.01	2/12								
	硝酸性窒素	(mg/l)	<0.02	<0.02	<0.02	-/12	-/12	<0.02	<0.02	0/12								
	有機態窒素	(mg/l)																
	リン酸態リン	(mg/l)	0.01	<0.01	0.02	-/12	-/12	<0.01	0.01	4/12								
	電気伝導度	(μS/cm)																
	ＤＯ飽和度	(%)																
	塩化物イオン	(mg/l)																
	塩素量	(‰)																
	クロロフィルａ	(μg/l)	2.0E+00	0.3E00	4.8E00	-/12	-/12	1.9E+00	2.0E+00	12/12								
	塩分		31	29	32	-/18	-/12	31	31	18/18	30	27	31	-/12	-/12	30	31	12/12
	トリハロメタン生成能	(mg/l)																
要監視項目	ＥＰＮ	(mg/l)																
	アンチモン	(mg/l)																
	ニッケル	(mg/l)																
	クロロホルム	(mg/l)																
	ﾄﾗﾝｽ-1,2-ｼﾞｸﾛﾛｴﾁﾚﾝ	(mg/l)																
	1,2-ジクロロプロパン	(mg/l)																
	P-ジクロロベンゼン	(mg/l)																
	イソキサチオン	(mg/l)																
	ダイアジノン	(mg/l)																
	フェニトロチオン(MEP)	(mg/l)																
	イソプロチオラン	(mg/l)																
	オキシン銅(有機銅)	(mg/l)																
	クロロタロニル(TPN)	(mg/l)																
	プロピザミド	(mg/l)																
	ジクロルボス(DDVP)	(mg/l)																
	フェノブカルブ(BPMC)	(mg/l)																
	イプロベンホス(IBP)	(mg/l)																
	クロルニトロフェン(CNP)	(mg/l)																
	トルエン	(mg/l)																
	キシレン	(mg/l)																
	ﾌﾀﾙ酸ｼﾞｴﾁﾙﾍｷｼﾙ	(mg/l)																
	モリブデン	(mg/l)																
	塩化ビニルモノマー	(mg/l)																
	エピクロロヒドリン	(mg/l)																
	全マンガン	(mg/l)																
	ウラン	(mg/l)																
	フェノール	(mg/l)																
	ホルムアルデヒド	(mg/l)																
	4-t-オクチルフェノール	(mg/l)																
	アニリン	(mg/l)																
	2,4-ジクロロフェノール	(mg/l)																
	ペルフルオロオクタンスルホン酸（PFOS）	(ng/l)																
	ペルフルオロオクタンスルホン酸（PFOS）（直鎖体）	(ng/l)																
	ペルフルオロオクタン酸（PFOA）	(ng/l)																
	ペルフルオロオクタン酸（PFOA）（直鎖体）	(ng/l)																
	PFOS及びPFOAの合算値	(ng/l)																
要測定指標項目	透明度	(m)	6.7	4.2	11.5	-/14	-/12	6.5	6.7	14/14	3.0	1.3	5.0	-/12	-/12	2.7	4.0	12/12
	全有機炭素	(mg/l)																

注1）日間最小値、日間最大値はBOD、CODのみ
注2）90%値は大腸菌数のみ

公 共 用 水 域 水 質 測 定 結 果 総 括 表

2023年度　　（岡山県）　A票

水域名（類型）	調査種類	播磨灘北西部　A（ﾛ）　Ⅱ（ｲ）　生物特A（ｲ）	測定計画調査	播磨灘北西部　A（ﾛ）　Ⅱ（ｲ）　生物特A（ｲ）	測定計画調査
河川名（大腸菌数区分）	地点番号	海域A(20)	0901	海域A(20)	0902
測定地点名（地点統一番号）	採取水層	布浜沖　33-609-51	全層	頭島東　33-609-52	表層
調査担当機関　分析担当機関		都道府県　岡山県環境保全事業団		都道府県　岡山県環境保全事業団	

	測定項目	(単位)	平均	最小値	最大値	m／n	x／y	中央値 日間最小	75(90注2)%値 日間最大	k／n	平均	最小値	最大値	m／n	x／y	中央値 日間最小	75(90注2)%値 日間最大	k／n
生活環境項目	ｐＨ		8.1	7.9	8.3	0/12	0/12	8.1	8.1	12/12	8.2	8.1	8.3	0/6	0/6	8.1	8.2	6/6
	ＤＯ	(mg/1)	8.2	6.2 ＊	9.8	4/12	4/12	8.5	9.3	12/12	8.5	6.6 ＊	9.7	2/6	2/6	9.0	9.6	6/6
	ＢＯＤ	(mg/1)																
	ＣＯＤ	(mg/1)	3.0 ＊	1.7	6.2 ＊	9/12	9/12	2.8 ＊ 1.7	3.1 ＊ 6.2 ＊	12/12	2.5 ＊	1.9	3.8 ＊	4/6	4/6	2.2 ＊ 1.9	2.8 ＊ 3.8 ＊	6/6
	ＳＳ	(mg/1)																
	大腸菌数	(CFU/100ml)	2.2E+00	<1	1.6E01	-/12	-/12	1.5E+00	3.0E+00	8/12	1.2E+00	<1	3E00	-/6	-/6	1.0E+00	1.0E+00	4/6
	n-ﾍｷｻﾝ抽出物質	(mg/1)	ND	ND	ND	0/12	0/12	ND	ND	0/12	ND	ND	ND	0/6	0/6	ND	ND	0/6
	全窒素	(mg/1)																
	全リン	(mg/1)																
	全亜鉛	(mg/1)																
	ノニルフェノール	(mg/1)																
	LAS	(mg/1)																
	底層ＤＯ	(mg/1)																
健康項目	カドミウム	(mg/1)																
	全シアン	(mg/1)																
	鉛	(mg/1)																
	六価クロム	(mg/1)																
	ヒ素	(mg/1)																
	総水銀	(mg/1)																
	アルキル水銀	(mg/1)																
	ＰＣＢ	(mg/1)																
	ジクロロメタン	(mg/1)																
	四塩化炭素	(mg/1)																
	1,2-ｼﾞｸﾛﾛｴﾀﾝ	(mg/1)																
	1,1-ｼﾞｸﾛﾛｴﾁﾚﾝ	(mg/1)																
	ｼｽ-1,2-ｼﾞｸﾛﾛｴﾁﾚﾝ	(mg/1)																
	1,1,1-ﾄﾘｸﾛﾛｴﾀﾝ	(mg/1)																
	1,1,2-ﾄﾘｸﾛﾛｴﾀﾝ	(mg/1)																
	トリクロロエチレン	(mg/1)																
	テトラクロロエチレン	(mg/1)																
	1,3-ｼﾞｸﾛﾛﾌﾟﾛﾍﾟﾝ	(mg/1)																
	チウラム	(mg/1)																
	シマジン	(mg/1)																
	チオベンカルブ	(mg/1)																
	ベンゼン	(mg/1)																
	セレン	(mg/1)																
	ほう素	(mg/1)																
	ふっ素	(mg/1)																
	硝酸性窒素及び亜硝酸性窒素	(mg/1)																
	1,4-ジオキサン	(mg/1)																
特殊項目	フェノール類	(mg/1)																
	銅	(mg/1)																
	亜鉛	(mg/1)																
	鉄（溶解性）	(mg/1)																
	マンガン（溶解性）	(mg/1)																
	クロム	(mg/1)																

注1）日間最小値、日間最大値はBOD、CODのみ
注2）90%値は大腸菌数のみ

公 共 用 水 域 水 質 測 定 結 果 総 括 表

2023年度　　(岡山県)　B票

水域名（類型）	調査種類	播磨灘北西部	A (ﾛ)	Ⅱ (ｲ)	生物特A (ｲ)	測定計画調査	播磨灘北西部	A (ﾛ)	Ⅱ (ｲ)	生物特A (ｲ)	測定計画調査
河川名（大腸菌数区分）	地点番号	海域A(20)				0901	海域A(20)				0902
測定地点名（地点統一番号）	採取水層	布浜沖	33-609-51			全層	頭島東	33-609-52			表層
調査担当機関　分析担当機関		都道府県	岡山県環境保全事業団				都道府県	岡山県環境保全事業団			

	測定項目	(単位)	平均	最小値	最大値	m／n	x／y	中央値 日間最小	75(90注2)%値 日間最大	k／n	平均	最小値	最大値	m／n	x／y	中央値 日間最小	75(90注2)%値 日間最大	k／n
その他項目	アンモニア態窒素	(mg/l)																
	亜硝酸性窒素	(mg/l)																
	硝酸性窒素	(mg/l)																
	有機態窒素	(mg/l)																
	リン酸態リン	(mg/l)																
	電気伝導度	(μS/cm)																
	ＤＯ飽和度	(%)																
	塩化物イオン	(mg/l)																
	塩素量	(‰)																
	クロロフィルａ	(μg/l)																
	塩分		30	27	31	-/12	-/12	30	31	12/12	30	27	31	-/6	-/6	31	31	6/6
	トリハロメタン生成能	(mg/l)																
要監視項目	ＥＰＮ	(mg/l)																
	アンチモン	(mg/l)																
	ニッケル	(mg/l)																
	クロロホルム	(mg/l)																
	ﾄﾗﾝｽ-1,2-ｼﾞｸﾛﾛｴﾁﾚﾝ	(mg/l)																
	1,2-ジクロロプロパン	(mg/l)																
	P-ジクロロベンゼン	(mg/l)																
	イソキサチオン	(mg/l)																
	ダイアジノン	(mg/l)																
	フェニトロチオン(MEP)	(mg/l)																
	イソプロチオラン	(mg/l)																
	オキシン銅(有機銅)	(mg/l)																
	クロロタロニル(TPN)	(mg/l)																
	プロピザミド	(mg/l)																
	ジクロルボス(DDVP)	(mg/l)																
	フェノブカルブ(BPMC)	(mg/l)																
	イプロベンホス(IBP)	(mg/l)																
	クロルニトロフェン(CNP)	(mg/l)																
	トルエン	(mg/l)																
	キシレン	(mg/l)																
	ﾌﾀﾙ酸ｼﾞｴﾁﾙﾍｷｼﾙ	(mg/l)																
	モリブデン	(mg/l)																
	塩化ビニルモノマー	(mg/l)																
	エピクロロヒドリン	(mg/l)																
	全マンガン	(mg/l)																
	ウラン	(mg/l)																
	フェノール	(mg/l)																
	ホルムアルデヒド	(mg/l)																
	4-t-オクチルフェノール	(mg/l)																
	アニリン	(mg/l)																
	2,4-ジクロロフェノール	(mg/l)																
	ペルフルオロオクタンスルホン酸（PFOS）	(ng/l)																
	ペルフルオロオクタンスルホン酸（PFOS）（直鎖体）	(ng/l)																
	ペルフルオロオクタン酸（PFOA）	(ng/l)																
	ペルフルオロオクタン酸（PFOA）（直鎖体）	(ng/l)																
	PFOS及びPFOAの合算値	(ng/l)																
要測定指標項目	透明度	(m)	3.0	1.3	5.0	-/12	-/12	2.7	4.0	12/12	3.8	2.3	5.5	-/6	-/6	3.8	4.5	6/6
	全有機炭素	(mg/l)																

注1）日間最小値、日間最大値はBOD、CODのみ
注2）90%値は大腸菌数のみ

公 共 用 水 域 水 質 測 定 結 果 総 括 表

2023年度　　（岡山県）　A票

水域名（類型）	調査種類	播磨灘北西部　A（ﾛ）　Ⅱ（ｲ）　生物特A（ｲ）	測定計画調査	播磨灘北西部　A（ﾛ）　Ⅱ（ｲ）　生物特A（ｲ）	測定計画調査
河川名（大腸菌数区分）	地点番号	海域A(20)	0902	海域A(20)	0907
測定地点名（地点統一番号）	採取水層	頭島東　33-609-52	全層	長島船越沖合　33-609-53	表層
調査担当機関　分析担当機関		都道府県　岡山県環境保全事業団		都道府県　岡山県環境保全事業団	

	測定項目	(単位)	平均	最小値	最大値	m／n	x／y	中央値 日間最小	75(90注2)%値 日間最大	k／n	平均	最小値	最大値	m／n	x／y	中央値 日間最小	75(90注2)%値 日間最大	k／n
生活環境項目	ｐＨ		8.2	8.1	8.3	0/6	0/6	8.1	8.2	6/6	8.2	8.1	8.2	0/6	0/6	8.2	8.2	6/6
	ＤＯ	(mg/l)	8.5	6.6 *	9.7	2/6	2/6	9.0	9.6	6/6	8.3	6.6 *	9.5	1/6	1/6	8.6	9.2	6/6
	ＢＯＤ	(mg/l)																
	ＣＯＤ	(mg/l)	2.5 *	1.9	3.8 *	4/6	4/6	2.2 * 1.9	2.8 * 3.8 *	6/6	2.4 *	2.0	3.2 *	5/6	5/6	2.2 * 2.0	2.6 * 3.2 *	6/6
	ＳＳ	(mg/l)																
	大腸菌数	(CFU/100ml)	1.2E+00	<1	3E00	-/6	-/6	1.0E+00	1.0E+00	4/6	1.0E+00	<1	1E00	-/6	-/6	<1	1.0E+00	2/6
	n-ﾍｷｻﾝ抽出物質	(mg/l)	ND	ND	ND	0/6	0/6	ND	ND	0/6	ND	ND	ND	0/6	0/6	ND	ND	0/6
	全窒素	(mg/l)																
	全リン	(mg/l)																
	全亜鉛	(mg/l)																
	ノニルフェノール	(mg/l)																
	LAS	(mg/l)																
	底層ＤＯ	(mg/l)																
健康項目	カドミウム	(mg/l)																
	全シアン	(mg/l)																
	鉛	(mg/l)																
	六価クロム	(mg/l)																
	ヒ素	(mg/l)																
	総水銀	(mg/l)																
	アルキル水銀	(mg/l)																
	ＰＣＢ	(mg/l)																
	ジクロロメタン	(mg/l)																
	四塩化炭素	(mg/l)																
	1,2-ｼﾞｸﾛﾛｴﾀﾝ	(mg/l)																
	1,1-ｼﾞｸﾛﾛｴﾁﾚﾝ	(mg/l)																
	ｼｽ-1,2-ｼﾞｸﾛﾛｴﾁﾚﾝ	(mg/l)																
	1,1,1-ﾄﾘｸﾛﾛｴﾀﾝ	(mg/l)																
	1,1,2-ﾄﾘｸﾛﾛｴﾀﾝ	(mg/l)																
	トリクロロエチレン	(mg/l)																
	テトラクロロエチレン	(mg/l)																
	1,3-ｼﾞｸﾛﾛﾌﾟﾛﾍﾟﾝ	(mg/l)																
	チウラム	(mg/l)																
	シマジン	(mg/l)																
	チオベンカルブ	(mg/l)																
	ベンゼン	(mg/l)																
	セレン	(mg/l)																
	ほう素	(mg/l)																
	ふっ素	(mg/l)																
	硝酸性窒素及び亜硝酸性窒素	(mg/l)																
	1,4-ジオキサン	(mg/l)																
特殊項目	フェノール類	(mg/l)																
	銅	(mg/l)																
	亜鉛	(mg/l)																
	鉄（溶解性）	(mg/l)																
	マンガン（溶解性）	(mg/l)																
	クロム	(mg/l)																

注1）日間最小値、日間最大値はBOD、CODのみ
注2）90%値は大腸菌数のみ

公 共 用 水 域 水 質 測 定 結 果 総 括 表

2023年度　　(岡山県)　B票

水域名（類型）	調査種類	播磨灘北西部	A (ﾛ)	Ⅱ (ｲ)	生物特A (ｲ)	測定計画調査	播磨灘北西部	A (ﾛ)	Ⅱ (ｲ)	生物特A (ｲ)	測定計画調査
河川名（大腸菌数区分）	地点番号	海域A(20)				0902	海域A(20)				0907
測定地点名（地点統一番号）	採取水層	頭島東	33-609-52			全層	長島船越沖合	33-609-53			表層
調査担当機関　分析担当機関		都道府県	岡山県環境保全事業団				都道府県	岡山県環境保全事業団			

	測定項目	(単位)	平均	最小値	最大値	m／n	x／y	中央値 日間最小	75(90注2)%値 日間最大	k／n	平均	最小値	最大値	m／n	x／y	中央値 日間最小	75(90注2)%値 日間最大	k／n
その他項目	アンモニア態窒素	(mg/l)																
	亜硝酸性窒素	(mg/l)																
	硝酸性窒素	(mg/l)																
	有機態窒素	(mg/l)																
	リン酸態リン	(mg/l)																
	電気伝導度	(μS/cm)																
	ＤＯ飽和度	(%)																
	塩化物イオン	(mg/l)																
	塩素量	(‰)																
	クロロフィルａ	(μg/l)																
	塩分		30	27	31	-/6	-/6	31	31	6/6	31	30	32	-/6	-/6	31	31	6/6
	トリハロメタン生成能	(mg/l)																
要監視項目	ＥＰＮ	(mg/l)																
	アンチモン	(mg/l)																
	ニッケル	(mg/l)																
	クロロホルム	(mg/l)																
	ﾄﾗﾝｽ-1,2-ｼﾞｸﾛﾛｴﾁﾚﾝ	(mg/l)																
	1,2-ジクロロプロパン	(mg/l)																
	P-ジクロロベンゼン	(mg/l)																
	イソキサチオン	(mg/l)																
	ダイアジノン	(mg/l)																
	フェニトロチオン(MEP)	(mg/l)																
	イソプロチオラン	(mg/l)																
	オキシン銅(有機銅)	(mg/l)																
	クロロタロニル(TPN)	(mg/l)																
	プロピザミド	(mg/l)																
	ジクロルボス(DDVP)	(mg/l)																
	フェノブカルブ(BPMC)	(mg/l)																
	イプロベンホス(IBP)	(mg/l)																
	クロルニトロフェン(CNP)	(mg/l)																
	トルエン	(mg/l)																
	キシレン	(mg/l)																
	ﾌﾀﾙ酸ｼﾞｴﾁﾙﾍｷｼﾙ	(mg/l)																
	モリブデン	(mg/l)																
	塩化ビニルモノマー	(mg/l)																
	エピクロロヒドリン	(mg/l)																
	全マンガン	(mg/l)																
	ウラン	(mg/l)																
	フェノール	(mg/l)																
	ホルムアルデヒド	(mg/l)																
	4-t-オクチルフェノール	(mg/l)																
	アニリン	(mg/l)																
	2,4-ジクロロフェノール	(mg/l)																
	ペルフルオロオクタンスルホン酸（PFOS）	(ng/l)																
	ペルフルオロオクタンスルホン酸（PFOS）（直鎖体）	(ng/l)																
	ペルフルオロオクタン酸（PFOA）	(ng/l)																
	ペルフルオロオクタン酸（PFOA）（直鎖体）	(ng/l)																
	PFOS及びPFOAの合算値	(ng/l)																
要測定指標項目	透明度	(m)	3.8	2.3	5.5	-/6	-/6	3.8	4.5	6/6	4.9	3.8	6.3	-/6	-/6	4.9	5.2	6/6
	全有機炭素	(mg/l)																

注1）日間最小値、日間最大値はBOD、CODのみ
注2）90%値は大腸菌数のみ

2023年度

公 共 用 水 域 水 質 測 定 結 果 総 括 表

(岡山県)　A票

水域名（類型）	調査種類	播磨灘北西部	A (ﾛ)	Ⅱ (ｲ)	生物特A (ｲ)	測定計画調査	播磨灘北西部	A (ﾛ)	Ⅱ (ｲ)	生物特A (ｲ)	測定計画調査
河川名（大腸菌数区分）	地点番号	海域A(20)				0907	海域A(20)				0908
測定地点名（地点統一番号）	採取水層	長島船越沖合		33-609-53		全層	長島西南沖		33-609-01		表層
調査担当機関　分析担当機関		都道府県		岡山県環境保全事業団			都道府県		岡山県環境保全事業団		

	測定項目	(単位)	平均	最小値	最大値	m／n	x／y	中央値 日間最小	75(90注2)%値 日間最大	k／n	平均	最小値	最大値	m／n	x／y	中央値 日間最小	75(90注2)%値 日間最大	k／n
生活環境項目	ｐＨ		8.2	8.1	8.2	0/6	0/6	8.2	8.2	6/6	8.1	8.0	8.2	0/14	0/12	8.2	8.2	14/14
	ＤＯ	(mg/l)	8.3	6.6 *	9.5	1/6	1/6	8.6	9.2	6/6	8.2	6.2 *	9.5	3/14	3/12	8.5	9.0	14/14
	ＢＯＤ	(mg/l)																
	ＣＯＤ	(mg/l)	2.4 *	2.0	3.2 *	5/6	5/6	2.2 * 2.0	2.6 * 3.2 *	6/6	2.3 *	1.7	2.7 *	10/14	9/12	2.4 * 1.7	2.5 * 2.7 *	14/14
	ＳＳ	(mg/l)																
	大腸菌数	(CFU/100ml)	1.0E+00	<1	1E00	-/6	-/6	<1	1.0E+00	2/6	1.2E+00	<1	3E00	-/14	-/12	1.0E+00	1.0E+00	7/14
	n-ﾍｷｻﾝ抽出物質	(mg/l)	ND	ND	ND	0/6	0/6	ND	ND	0/6	ND	ND	ND	0/14	0/12	ND	ND	0/14
	全窒素	(mg/l)									0.16	0.12	0.22	0/12	0/12	0.16	0.18	12/12
	全リン	(mg/l)									0.027	0.015	0.049 *	3/12	3/12	0.023	0.029	12/12
	全亜鉛	(mg/l)									0.001	<0.001	0.001	0/4	0/4	0.001	0.001	2/4
	ノニルフェノール	(mg/l)																
	LAS	(mg/l)																
	底層ＤＯ	(mg/l)																
健康項目	カドミウム	(mg/l)									<0.0003	<0.0003	<0.0003	0/1	0/1	<0.0003	<0.0003	0/1
	全シアン	(mg/l)									ND	ND	ND	0/1	0/1	ND	ND	0/1
	鉛	(mg/l)									<0.005	<0.005	<0.005	0/1	0/1	<0.005	<0.005	0/1
	六価クロム	(mg/l)									<0.01	<0.01	<0.01	0/1	0/1	<0.01	<0.01	0/1
	ヒ素	(mg/l)									<0.005	<0.005	<0.005	0/1	0/1	<0.005	<0.005	0/1
	総水銀	(mg/l)									<0.0005	<0.0005	<0.0005	0/1	0/1	<0.0005	<0.0005	0/1
	アルキル水銀	(mg/l)																
	ＰＣＢ	(mg/l)									ND	ND	ND	0/1	0/1	ND	ND	0/1
	ジクロロメタン	(mg/l)									<0.002	<0.002	<0.002	0/1	0/1	<0.002	<0.002	0/1
	四塩化炭素	(mg/l)									<0.0002	<0.0002	<0.0002	0/1	0/1	<0.0002	<0.0002	0/1
	1,2-ｼﾞｸﾛﾛｴﾀﾝ	(mg/l)									<0.0004	<0.0004	<0.0004	0/1	0/1	<0.0004	<0.0004	0/1
	1,1-ｼﾞｸﾛﾛｴﾁﾚﾝ	(mg/l)									<0.002	<0.002	<0.002	0/1	0/1	<0.002	<0.002	0/1
	ｼｽ-1,2-ｼﾞｸﾛﾛｴﾁﾚﾝ	(mg/l)									<0.004	<0.004	<0.004	0/1	0/1	<0.004	<0.004	0/1
	1,1,1-ﾄﾘｸﾛﾛｴﾀﾝ	(mg/l)									<0.0005	<0.0005	<0.0005	0/1	0/1	<0.0005	<0.0005	0/1
	1,1,2-ﾄﾘｸﾛﾛｴﾀﾝ	(mg/l)									<0.0006	<0.0006	<0.0006	0/1	0/1	<0.0006	<0.0006	0/1
	トリクロロエチレン	(mg/l)									<0.001	<0.001	<0.001	0/1	0/1	<0.001	<0.001	0/1
	テトラクロロエチレン	(mg/l)									<0.0005	<0.0005	<0.0005	0/1	0/1	<0.0005	<0.0005	0/1
	1,3-ｼﾞｸﾛﾛﾌﾟﾛﾍﾟﾝ	(mg/l)									<0.0002	<0.0002	<0.0002	0/1	0/1	<0.0002	<0.0002	0/1
	チウラム	(mg/l)									<0.0006	<0.0006	<0.0006	0/1	0/1	<0.0006	<0.0006	0/1
	シマジン	(mg/l)									<0.0003	<0.0003	<0.0003	0/1	0/1	<0.0003	<0.0003	0/1
	チオベンカルブ	(mg/l)									<0.002	<0.002	<0.002	0/1	0/1	<0.002	<0.002	0/1
	ベンゼン	(mg/l)									<0.001	<0.001	<0.001	0/1	0/1	<0.001	<0.001	0/1
	セレン	(mg/l)									<0.002	<0.002	<0.002	0/1	0/1	<0.002	<0.002	0/1
	ほう素	(mg/l)																
	ふっ素	(mg/l)																
	硝酸性窒素及び亜硝酸性窒素	(mg/l)									0.03	<0.03	0.05	0/12	0/12	<0.03	<0.03	1/12
	1,4-ジオキサン	(mg/l)									<0.005	<0.005	<0.005	0/1	0/1	<0.005	<0.005	0/1
特殊項目	フェノール類	(mg/l)																
	銅	(mg/l)									<0.01	<0.01	<0.01	-/1	-/1	<0.01	<0.01	0/1
	亜鉛	(mg/l)									0.001	<0.001	0.001	-/4	-/4	0.001	0.001	2/4
	鉄（溶解性）	(mg/l)									<0.01	<0.01	<0.01	-/1	-/1	<0.01	<0.01	0/1
	マンガン（溶解性）	(mg/l)									<0.01	<0.01	<0.01	-/1	-/1	<0.01	<0.01	0/1
	クロム	(mg/l)									<0.03	<0.03	<0.03	-/1	-/1	<0.03	<0.03	0/1

注1）日間最小値、日間最大値はBOD、CODのみ
注2）90%値は大腸菌数のみ

公 共 用 水 域 水 質 測 定 結 果 総 括 表

2023年度　　(岡山県)　B票

水域名（類型）	調査種類	播磨灘北西部	A (ﾛ)	Ⅱ (ｲ)	生物特A (ｲ)	測定計画調査	播磨灘北西部	A (ﾛ)	Ⅱ (ｲ)	生物特A (ｲ)	測定計画調査
河川名（大腸菌数区分）	地点番号	海域A(20)				0907	海域A(20)				0908
測定地点名（地点統一番号）	採取水層	長島船越沖合		33-609-53		全層	長島西南沖		33-609-01		表層
調査担当機関　分析担当機関		都道府県		岡山県環境保全事業団			都道府県		岡山県環境保全事業団		

	測定項目	(単位)	平均	最小値	最大値	m／n	x／y	中央値 日間最小	75(90注2)%値 日間最大	k／n	平均	最小値	最大値	m／n	x／y	中央値 日間最小	75(90注2)%値 日間最大	k／n
その他項目	アンモニア態窒素	(mg/l)									<0.02	<0.02	<0.02	-/12	-/12	<0.02	<0.02	0/12
	亜硝酸性窒素	(mg/l)									0.01	<0.01	0.03	-/12	-/12	<0.01	<0.01	1/12
	硝酸性窒素	(mg/l)									<0.02	<0.02	<0.02	-/12	-/12	<0.02	<0.02	0/12
	有機態窒素	(mg/l)																
	リン酸態リン	(mg/l)									0.01	<0.01	0.02	-/12	-/12	<0.01	0.01	4/12
	電気伝導度	(μS/cm)																
	ＤＯ飽和度	(%)																
	塩化物イオン	(mg/l)																
	塩素量	(‰)																
	クロロフィルａ	(μg/l)									2.2E+00	0.5E00	4.7E00	-/12	-/12	1.8E+00	2.4E+00	12/12
	塩分		31	30	32	-/6	-/6	31	31	6/6	31	29	32	-/14	-/12	31	31	14/14
	トリハロメタン生成能	(mg/l)																
要監視項目	ＥＰＮ	(mg/l)																
	アンチモン	(mg/l)																
	ニッケル	(mg/l)																
	クロロホルム	(mg/l)																
	ﾄﾗﾝｽ-1,2-ｼﾞｸﾛﾛｴﾁﾚﾝ	(mg/l)																
	1,2-ジクロロプロパン	(mg/l)																
	P-ジクロロベンゼン	(mg/l)																
	イソキサチオン	(mg/l)																
	ダイアジノン	(mg/l)																
	フェニトロチオン(MEP)	(mg/l)																
	イソプロチオラン	(mg/l)																
	オキシン銅(有機銅)	(mg/l)																
	クロロタロニル(TPN)	(mg/l)																
	プロピザミド	(mg/l)																
	ジクロルボス(DDVP)	(mg/l)																
	フェノブカルブ(BPMC)	(mg/l)																
	イプロベンホス(IBP)	(mg/l)																
	クロルニトロフェン(CNP)	(mg/l)																
	トルエン	(mg/l)																
	キシレン	(mg/l)																
	ﾌﾀﾙ酸ｼﾞｴﾁﾙﾍｷｼﾙ	(mg/l)																
	モリブデン	(mg/l)																
	塩化ビニルモノマー	(mg/l)																
	エピクロロヒドリン	(mg/l)																
	全マンガン	(mg/l)																
	ウラン	(mg/l)																
	フェノール	(mg/l)																
	ホルムアルデヒド	(mg/l)																
	4-t-オクチルフェノール	(mg/l)																
	アニリン	(mg/l)																
	2,4-ジクロロフェノール	(mg/l)																
	ペルフルオロオクタンスルホン酸（PFOS）	(ng/l)																
	ペルフルオロオクタンスルホン酸（PFOS）（直鎖体）	(ng/l)																
	ペルフルオロオクタン酸（PFOA）	(ng/l)																
	ペルフルオロオクタン酸（PFOA）（直鎖体）	(ng/l)																
	PFOS及びPFOAの合算値	(ng/l)																
要測定指標項目	透明度	(m)	4.9	3.8	6.3	-/6	-/6	4.9	5.2	6/6	3.6	1.3	5.0	-/14	-/12	3.6	4.4	14/14
	全有機炭素	(mg/l)									1.6	1.5	1.8	-/4	-/4	1.6	1.6	4/4

注1）日間最小値、日間最大値はBOD、CODのみ
注2）90%値は大腸菌数のみ

公 共 用 水 域 水 質 測 定 結 果 総 括 表

2023年度　　(岡山県)　A票

水域名（類型）	調査種類	播磨灘北西部	A (ﾛ)	Ⅱ (ｲ)	生物特A (ｲ)	測定計画調査	播磨灘北西部	A (ﾛ)	Ⅱ (ｲ)	生物特A (ｲ)	測定計画調査
河川名（大腸菌数区分）	地点番号	海域A(20)				0908	海域A(20)				0908
測定地点名（地点統一番号）	採取水層	長島西南沖		33-609-01		中層	長島西南沖		33-609-01		下層
調査担当機関　分析担当機関		都道府県		岡山県環境保全事業団			都道府県		岡山県環境保全事業団		

	測定項目	(単位)	平均	最小値	最大値	m／n	x／y	中央値 日間最小	75(90注2)%値 日間最大	k／n	平均	最小値	最大値	m／n	x／y	中央値 日間最小	75(90注2)%値 日間最大	k／n
生活環境項目	ｐＨ		8.2	8.1	8.2	0/4	0/2	8.2	8.2	4/4								
	ＤＯ	(mg/1)	8.7	8.6	8.8	0/4	0/2	8.7	8.8	4/4								
	ＢＯＤ	(mg/1)																
	ＣＯＤ	(mg/1)	2.4 *	1.8	3.0 *	2/4	1/2	2.4 * 1.9	2.9 * 2.9 *	4/4								
	ＳＳ	(mg/1)																
	大腸菌数	(CFU/100ml)																
	n-ﾍｷｻﾝ抽出物質	(mg/1)																
	全窒素	(mg/1)																
	全リン	(mg/1)																
	全亜鉛	(mg/1)																
	ノニルフェノール	(mg/1)																
	LAS	(mg/1)																
	底層ＤＯ	(mg/1)									8.0	5.9	9.6	-/14	-/12	8.1	9.1	14/14
健康項目	カドミウム	(mg/1)																
	全シアン	(mg/1)																
	鉛	(mg/1)																
	六価クロム	(mg/1)																
	ヒ素	(mg/1)																
	総水銀	(mg/1)																
	アルキル水銀	(mg/1)																
	ＰＣＢ	(mg/1)																
	ジクロロメタン	(mg/1)																
	四塩化炭素	(mg/1)																
	1,2-ｼﾞｸﾛﾛｴﾀﾝ	(mg/1)																
	1,1-ｼﾞｸﾛﾛｴﾁﾚﾝ	(mg/1)																
	ｼｽ-1,2-ｼﾞｸﾛﾛｴﾁﾚﾝ	(mg/1)																
	1,1,1-ﾄﾘｸﾛﾛｴﾀﾝ	(mg/1)																
	1,1,2-ﾄﾘｸﾛﾛｴﾀﾝ	(mg/1)																
	トリクロロエチレン	(mg/1)																
	テトラクロロエチレン	(mg/1)																
	1,3-ｼﾞｸﾛﾛﾌﾟﾛﾍﾟﾝ	(mg/1)																
	チウラム	(mg/1)																
	シマジン	(mg/1)																
	チオベンカルブ	(mg/1)																
	ベンゼン	(mg/1)																
	セレン	(mg/1)																
	ほう素	(mg/1)																
	ふっ素	(mg/1)																
	硝酸性窒素及び亜硝酸性窒素	(mg/1)																
	1,4-ジオキサン	(mg/1)																
特殊項目	フェノール類	(mg/1)																
	銅	(mg/1)																
	亜鉛	(mg/1)																
	鉄（溶解性）	(mg/1)																
	マンガン（溶解性）	(mg/1)																
	クロム	(mg/1)																

注1）日間最小値、日間最大値はBOD、CODのみ
注2）90%値は大腸菌数のみ

公 共 用 水 域 水 質 測 定 結 果 総 括 表

2023年度　　（岡山県）　B票

水域名（類型）	調査種類	播磨灘北西部	A（ﾛ）	Ⅱ（ｲ）	生物特A（ｲ）	測定計画調査	播磨灘北西部	A（ﾛ）	Ⅱ（ｲ）	生物特A（ｲ）	測定計画調査
河川名（大腸菌数区分）	地点番号	海域A(20)				0908	海域A(20)				0908
測定地点名（地点統一番号）	採取水層	長島西南沖		33-609-01		中層	長島西南沖		33-609-01		下層
調査担当機関　分析担当機関		都道府県		岡山県環境保全事業団			都道府県		岡山県環境保全事業団		

	測定項目	（単位）	平均	最小値	最大値	m／n	x／y	中央値 日間最小	75(90注2)%値 日間最大	k／n	平均	最小値	最大値	m／n	x／y	中央値 日間最小	75(90注2)%値 日間最大	k／n
その他項目	アンモニア態窒素	(mg/l)																
	亜硝酸性窒素	(mg/l)																
	硝酸性窒素	(mg/l)																
	有機態窒素	(mg/l)																
	リン酸態リン	(mg/l)																
	電気伝導度	(μS/cm)																
	ＤＯ飽和度	(%)																
	塩化物イオン	(mg/l)																
	塩素量	(‰)																
	クロロフィルａ	(μg/l)																
	塩分		31	30	31	-/4	-/2	31	31	4/4								
	トリハロメタン生成能	(mg/l)																
要監視項目	ＥＰＮ	(mg/l)																
	アンチモン	(mg/l)																
	ニッケル	(mg/l)																
	クロロホルム	(mg/l)																
	ﾄﾗﾝｽ-1,2-ｼﾞｸﾛﾛｴﾁﾚﾝ	(mg/l)																
	1,2-ジクロロプロパン	(mg/l)																
	P-ジクロロベンゼン	(mg/l)																
	イソキサチオン	(mg/l)																
	ダイアジノン	(mg/l)																
	フェニトロチオン(MEP)	(mg/l)																
	イソプロチオラン	(mg/l)																
	オキシン銅(有機銅)	(mg/l)																
	クロロタロニル(TPN)	(mg/l)																
	プロピザミド	(mg/l)																
	ジクロルボス(DDVP)	(mg/l)																
	フェノブカルブ(BPMC)	(mg/l)																
	イプロベンホス(IBP)	(mg/l)																
	クロルニトロフェン(CNP)	(mg/l)																
	トルエン	(mg/l)																
	キシレン	(mg/l)																
	ﾌﾀﾙ酸ｼﾞｴﾁﾙﾍｷｼﾙ	(mg/l)																
	モリブデン	(mg/l)																
	塩化ビニルモノマー	(mg/l)																
	エピクロロヒドリン	(mg/l)																
	全マンガン	(mg/l)																
	ウラン	(mg/l)																
	フェノール	(mg/l)																
	ホルムアルデヒド	(mg/l)																
	4-t-オクチルフェノール	(mg/l)																
	アニリン	(mg/l)																
	2,4-ジクロロフェノール	(mg/l)																
	ペルフルオロオクタンスルホン酸（PFOS）	(ng/l)																
	ペルフルオロオクタンスルホン酸（PFOS）（直鎖体）	(ng/l)																
	ペルフルオロオクタン酸（PFOA）	(ng/l)																
	ペルフルオロオクタン酸（PFOA）（直鎖体）	(ng/l)																
	PFOS及びPFOAの合算値	(ng/l)																
要測定指標項目	透明度	(m)																
	全有機炭素	(mg/l)																

注1）日間最小値、日間最大値はBOD、CODのみ
注2）90%値は大腸菌数のみ

公 共 用 水 域 水 質 測 定 結 果 総 括 表

2023年度　　（岡山県）　A票

水域名（類型）	調査種類	播磨灘北西部　A（ﾛ）　Ⅱ（ｲ）　生物特A（ｲ）	測定計画調査	播磨灘北西部　A（ﾛ）　Ⅱ（ｲ）　生物特A（ｲ）	測定計画調査
河川名（大腸菌数区分）	地点番号	海域A(20)	0908	海域A(20)	0909
測定地点名（地点統一番号）	採取水層	長島西南沖　33-609-01	全層	大多府島東南沖　33-609-02	表層
調査担当機関　分析担当機関		都道府県　岡山県環境保全事業団		都道府県　岡山県環境保全事業団	

	測定項目	(単位)	平均	最小値	最大値	m／n	x／y	中央値 日間最小	75(90注2)%値 日間最大	k／n	平均	最小値	最大値	m／n	x／y	中央値 日間最小	75(90注2)%値 日間最大	k／n
生活環境項目	ｐＨ		8.1	8.0	8.2	0/18	0/12	8.2	8.2	18/18	8.2	8.0	8.3	0/14	0/12	8.2	8.2	14/14
	ＤＯ	(mg/l)	8.2	6.2 *	9.5	3/18	3/12	8.6	9.0	18/18	8.4	6.7 *	9.7	3/14	3/12	8.9	9.1	14/14
	ＢＯＤ	(mg/l)																
	ＣＯＤ	(mg/l)	2.3 *	1.7	3.0 *	12/18	9/12	2.4 *	2.5 *	18/18	2.4 *	1.8	4.4 *	8/14	7/12	2.2 *	2.5 *	14/14
								1.7	2.8 *							1.8	3.6 *	
	ＳＳ	(mg/l)																
	大腸菌数	(CFU/100ml)	1.2E+00	<1	3E00	-/14	-/12	1.0E+00	1.0E+00	7/14	1.3E+00	<1	4E00	-/14	-/12	<1	1.4E+00	6/14
	n-ﾍｷｻﾝ抽出物質	(mg/l)	ND	ND	ND	0/14	0/12	ND	ND	0/14	ND	ND	ND	0/14	0/12	ND	ND	0/14
	全窒素	(mg/l)	0.16	0.12	0.22	0/12	0/12	0.16	0.18	12/12	0.16	0.11	0.22	0/12	0/12	0.16	0.17	12/12
	全リン	(mg/l)	0.027	0.015	0.049 *	3/12	3/12	0.023	0.029	12/12	0.025	0.014	0.046 *	3/12	3/12	0.022	0.026	12/12
	全亜鉛	(mg/l)	0.001	<0.001	0.001	0/4	0/4	0.001	0.001	2/4	<0.001	<0.001	<0.001	0/4	0/4	<0.001	<0.001	0/4
	ノニルフェノール	(mg/l)																
	LAS	(mg/l)																
	底層ＤＯ	(mg/l)	8.0	5.9	9.6	-/14	-/12	8.1	9.1	14/14								
健康項目	カドミウム	(mg/l)	<0.0003	<0.0003	<0.0003	0/1	0/1	<0.0003	<0.0003	0/1	<0.0003	<0.0003	<0.0003	0/1	0/1	<0.0003	<0.0003	0/1
	全シアン	(mg/l)	ND	ND	ND	0/1	0/1	ND	ND	0/1	ND	ND	ND	0/1	0/1	ND	ND	0/1
	鉛	(mg/l)	<0.005	<0.005	<0.005	0/1	0/1	<0.005	<0.005	0/1	<0.005	<0.005	<0.005	0/1	0/1	<0.005	<0.005	0/1
	六価クロム	(mg/l)	<0.01	<0.01	<0.01	0/1	0/1	<0.01	<0.01	0/1	<0.01	<0.01	<0.01	0/1	0/1	<0.01	<0.01	0/1
	ヒ素	(mg/l)	<0.005	<0.005	<0.005	0/1	0/1	<0.005	<0.005	0/1	<0.005	<0.005	<0.005	0/1	0/1	<0.005	<0.005	0/1
	総水銀	(mg/l)	<0.0005	<0.0005	<0.0005	0/1	0/1	<0.0005	<0.0005	0/1	<0.0005	<0.0005	<0.0005	0/1	0/1	<0.0005	<0.0005	0/1
	アルキル水銀	(mg/l)																
	ＰＣＢ	(mg/l)	ND	ND	ND	0/1	0/1	ND	ND	0/1	ND	ND	ND	0/1	0/1	ND	ND	0/1
	ジクロロメタン	(mg/l)	<0.002	<0.002	<0.002	0/1	0/1	<0.002	<0.002	0/1	<0.002	<0.002	<0.002	0/1	0/1	<0.002	<0.002	0/1
	四塩化炭素	(mg/l)	<0.0002	<0.0002	<0.0002	0/1	0/1	<0.0002	<0.0002	0/1	<0.0002	<0.0002	<0.0002	0/1	0/1	<0.0002	<0.0002	0/1
	1,2-ｼﾞｸﾛﾛｴﾀﾝ	(mg/l)	<0.0004	<0.0004	<0.0004	0/1	0/1	<0.0004	<0.0004	0/1	<0.0004	<0.0004	<0.0004	0/1	0/1	<0.0004	<0.0004	0/1
	1,1-ｼﾞｸﾛﾛｴﾁﾚﾝ	(mg/l)	<0.002	<0.002	<0.002	0/1	0/1	<0.002	<0.002	0/1	<0.002	<0.002	<0.002	0/1	0/1	<0.002	<0.002	0/1
	ｼｽ-1,2-ｼﾞｸﾛﾛｴﾁﾚﾝ	(mg/l)	<0.004	<0.004	<0.004	0/1	0/1	<0.004	<0.004	0/1	<0.004	<0.004	<0.004	0/1	0/1	<0.004	<0.004	0/1
	1,1,1-ﾄﾘｸﾛﾛｴﾀﾝ	(mg/l)	<0.0005	<0.0005	<0.0005	0/1	0/1	<0.0005	<0.0005	0/1	<0.0005	<0.0005	<0.0005	0/1	0/1	<0.0005	<0.0005	0/1
	1,1,2-ﾄﾘｸﾛﾛｴﾀﾝ	(mg/l)	<0.0006	<0.0006	<0.0006	0/1	0/1	<0.0006	<0.0006	0/1	<0.0006	<0.0006	<0.0006	0/1	0/1	<0.0006	<0.0006	0/1
	トリクロロエチレン	(mg/l)	<0.001	<0.001	<0.001	0/1	0/1	<0.001	<0.001	0/1	<0.001	<0.001	<0.001	0/1	0/1	<0.001	<0.001	0/1
	テトラクロロエチレン	(mg/l)	<0.0005	<0.0005	<0.0005	0/1	0/1	<0.0005	<0.0005	0/1	<0.0005	<0.0005	<0.0005	0/1	0/1	<0.0005	<0.0005	0/1
	1,3-ｼﾞｸﾛﾛﾌﾟﾛﾍﾟﾝ	(mg/l)	<0.0002	<0.0002	<0.0002	0/1	0/1	<0.0002	<0.0002	0/1	<0.0002	<0.0002	<0.0002	0/1	0/1	<0.0002	<0.0002	0/1
	チウラム	(mg/l)	<0.0006	<0.0006	<0.0006	0/1	0/1	<0.0006	<0.0006	0/1	<0.0006	<0.0006	<0.0006	0/1	0/1	<0.0006	<0.0006	0/1
	シマジン	(mg/l)	<0.0003	<0.0003	<0.0003	0/1	0/1	<0.0003	<0.0003	0/1	<0.0003	<0.0003	<0.0003	0/1	0/1	<0.0003	<0.0003	0/1
	チオベンカルブ	(mg/l)	<0.002	<0.002	<0.002	0/1	0/1	<0.002	<0.002	0/1	<0.002	<0.002	<0.002	0/1	0/1	<0.002	<0.002	0/1
	ベンゼン	(mg/l)	<0.001	<0.001	<0.001	0/1	0/1	<0.001	<0.001	0/1	<0.001	<0.001	<0.001	0/1	0/1	<0.001	<0.001	0/1
	セレン	(mg/l)	<0.002	<0.002	<0.002	0/1	0/1	<0.002	<0.002	0/1	<0.002	<0.002	<0.002	0/1	0/1	<0.002	<0.002	0/1
	ほう素	(mg/l)																
	ふっ素	(mg/l)																
	硝酸性窒素及び亜硝酸性窒素	(mg/l)	0.03	<0.03	0.05	0/12	0/12	<0.03	<0.03	1/12	0.03	<0.03	0.03	0/12	0/12	<0.03	<0.03	1/12
	1,4-ジオキサン	(mg/l)	<0.005	<0.005	<0.005	0/1	0/1	<0.005	<0.005	0/1	<0.005	<0.005	<0.005	0/1	0/1	<0.005	<0.005	0/1
特殊項目	フェノール類	(mg/l)																
	銅	(mg/l)	<0.01	<0.01	<0.01	-/1	-/1	<0.01	<0.01	0/1	<0.01	<0.01	<0.01	-/1	-/1	<0.01	<0.01	0/1
	亜鉛	(mg/l)	0.001	<0.001	0.001	-/4	-/4	0.001	0.001	2/4	<0.001	<0.001	<0.001	-/4	-/4	<0.001	<0.001	0/4
	鉄（溶解性）	(mg/l)	<0.01	<0.01	<0.01	-/1	-/1	<0.01	<0.01	0/1	<0.01	<0.01	<0.01	-/1	-/1	<0.01	<0.01	0/1
	マンガン（溶解性）	(mg/l)	<0.01	<0.01	<0.01	-/1	-/1	<0.01	<0.01	0/1	<0.01	<0.01	<0.01	-/1	-/1	<0.01	<0.01	0/1
	クロム	(mg/l)	<0.03	<0.03	<0.03	-/1	-/1	<0.03	<0.03	0/1	<0.03	<0.03	<0.03	-/1	-/1	<0.03	<0.03	0/1

注1）日間最小値、日間最大値はBOD、CODのみ
注2）90%値は大腸菌数のみ

公 共 用 水 域 水 質 測 定 結 果 総 括 表

2023年度　　（岡山県）　B票

水域名（類型）	調査種類	播磨灘北西部	A（ﾛ）	Ⅱ（ｲ）	生物特A（ｲ）	測定計画調査	播磨灘北西部	A（ﾛ）	Ⅱ（ｲ）	生物特A（ｲ）	測定計画調査
河川名（大腸菌数区分）	地点番号	海域A(20)				0908	海域A(20)				0909
測定地点名（地点統一番号）	採取水層	長島西南沖		33-609-01		全層	大多府島東南沖		33-609-02		表層
調査担当機関　分析担当機関		都道府県		岡山県環境保全事業団			都道府県		岡山県環境保全事業団		

	測定項目	(単位)	平均	最小値	最大値	m／n	x／y	中央値 日間最小	75(90注2)%値 日間最大	k／n	平均	最小値	最大値	m／n	x／y	中央値 日間最小	75(90注2)%値 日間最大	k／n
その他項目	アンモニア態窒素	(mg/l)	<0.02	<0.02	<0.02	-/12	-/12	<0.02	<0.02	0/12	<0.02	<0.02	<0.02	-/12	-/12	<0.02	<0.02	0/12
	亜硝酸性窒素	(mg/l)	0.01	<0.01	0.03	-/12	-/12	<0.01	<0.01	1/12	0.01	<0.01	0.01	-/12	-/12	<0.01	<0.01	1/12
	硝酸性窒素	(mg/l)	<0.02	<0.02	<0.02	-/12	-/12	<0.02	<0.02	0/12	<0.02	<0.02	<0.02	-/12	-/12	<0.02	<0.02	0/12
	有機態窒素	(mg/l)																
	リン酸態リン	(mg/l)	0.01	<0.01	0.02	-/12	-/12	<0.01	0.01	4/12	0.01	<0.01	0.02	-/12	-/12	<0.01	<0.01	3/12
	電気伝導度	(μS/cm)																
	ＤＯ飽和度	(%)																
	塩化物イオン	(mg/l)																
	塩素量	(‰)																
	クロロフィルａ	(μg/l)	2.2E+00	0.5E00	4.7E00	-/12	-/12	1.8E+00	2.4E+00	12/12	2.0E+00	0.2E00	5.9E00	-/12	-/12	1.8E+00	2.1E+00	12/12
	塩分		31	29	32	-/18	-/12	31	31	18/18	30	25	32	-/14	-/12	31	31	14/14
	トリハロメタン生成能	(mg/l)																
要監視項目	ＥＰＮ	(mg/l)									<0.0006	<0.0006	<0.0006	0/1	0/1	<0.0006	<0.0006	0/1
	アンチモン	(mg/l)									<0.002	<0.002	<0.002	0/1	0/1	<0.002	<0.002	0/1
	ニッケル	(mg/l)									<0.005	<0.005	<0.005	-/1	-/1	<0.005	<0.005	0/1
	クロロホルム	(mg/l)									<0.0006	<0.0006	<0.0006	0/1	0/1	<0.0006	<0.0006	0/1
	ﾄﾗﾝｽ-1,2-ｼﾞｸﾛﾛｴﾁﾚﾝ	(mg/l)									<0.004	<0.004	<0.004	0/1	0/1	<0.004	<0.004	0/1
	1,2-ジクロロプロパン	(mg/l)									<0.006	<0.006	<0.006	0/1	0/1	<0.006	<0.006	0/1
	P-ジクロロベンゼン	(mg/l)									<0.02	<0.02	<0.02	0/1	0/1	<0.02	<0.02	0/1
	イソキサチオン	(mg/l)									<0.0008	<0.0008	<0.0008	0/1	0/1	<0.0008	<0.0008	0/1
	ダイアジノン	(mg/l)									<0.0005	<0.0005	<0.0005	0/1	0/1	<0.0005	<0.0005	0/1
	フェニトロチオン(MEP)	(mg/l)									<0.0003	<0.0003	<0.0003	0/1	0/1	<0.0003	<0.0003	0/1
	イソプロチオラン	(mg/l)									<0.004	<0.004	<0.004	0/1	0/1	<0.004	<0.004	0/1
	オキシン銅(有機銅)	(mg/l)									<0.004	<0.004	<0.004	0/1	0/1	<0.004	<0.004	0/1
	クロロタロニル(TPN)	(mg/l)									<0.004	<0.004	<0.004	0/1	0/1	<0.004	<0.004	0/1
	プロピザミド	(mg/l)									<0.0008	<0.0008	<0.0008	0/1	0/1	<0.0008	<0.0008	0/1
	ジクロルボス(DDVP)	(mg/l)									<0.001	<0.001	<0.001	0/1	0/1	<0.001	<0.001	0/1
	フェノブカルブ(BPMC)	(mg/l)									<0.002	<0.002	<0.002	0/1	0/1	<0.002	<0.002	0/1
	イプロベンホス(IBP)	(mg/l)									<0.0008	<0.0008	<0.0008	0/1	0/1	<0.0008	<0.0008	0/1
	クロルニトロフェン(CNP)	(mg/l)									<0.0001	<0.0001	<0.0001	-/1	-/1	<0.0001	<0.0001	0/1
	トルエン	(mg/l)									<0.06	<0.06	<0.06	0/1	0/1	<0.06	<0.06	0/1
	キシレン	(mg/l)									<0.04	<0.04	<0.04	0/1	0/1	<0.04	<0.04	0/1
	ﾌﾀﾙ酸ｼﾞｴﾁﾙﾍｷｼﾙ	(mg/l)									<0.006	<0.006	<0.006	0/1	0/1	<0.006	<0.006	0/1
	モリブデン	(mg/l)									<0.01	<0.01	<0.01	0/1	0/1	<0.01	<0.01	0/1
	塩化ビニルモノマー	(mg/l)									<0.0002	<0.0002	<0.0002	0/1	0/1	<0.0002	<0.0002	0/1
	エピクロロヒドリン	(mg/l)									<0.0001	<0.0001	<0.0001	0/1	0/1	<0.0001	<0.0001	0/1
	全マンガン	(mg/l)									<0.02	<0.02	<0.02	0/1	0/1	<0.02	<0.02	0/1
	ウラン	(mg/l)									0.0026 *	0.0026 *	0.0026 *	1/1	1/1	0.0026 *	0.0026 *	1/1
	フェノール	(mg/l)									<0.001	<0.001	<0.001	0/1	0/1	<0.001	<0.001	0/1
	ホルムアルデヒド	(mg/l)									<0.003	<0.003	<0.003	0/1	0/1	<0.003	<0.003	0/1
	4-t-オクチルフェノール	(mg/l)									<0.0001	<0.0001	<0.0001	0/1	0/1	<0.0001	<0.0001	0/1
	アニリン	(mg/l)									<0.002	<0.002	<0.002	0/1	0/1	<0.002	<0.002	0/1
	2,4-ジクロロフェノール	(mg/l)									<0.0003	<0.0003	<0.0003	0/1	0/1	<0.0003	<0.0003	0/1
	ペルフルオロオクタンスルホン酸（PFOS）	(ng/l)									<2.5	<2.5	<2.5	-/1	-/1	<2.5	<2.5	0/1
	ペルフルオロオクタンスルホン酸（PFOS）（直鎖体）	(ng/l)									<2.5	<2.5	<2.5	-/1	-/1	<2.5	<2.5	0/1
	ペルフルオロオクタン酸（PFOA）	(ng/l)									<2.5	<2.5	<2.5	-/1	-/1	<2.5	<2.5	0/1
	ペルフルオロオクタン酸（PFOA）（直鎖体）	(ng/l)									<2.5	<2.5	<2.5	-/1	-/1	<2.5	<2.5	0/1
	PFOS及びPFOAの合算値	(ng/l)									<5	<5	<5	-/1	-/1	<5	<5	0/1
要測定指標項目	透明度	(m)	3.6	1.3	5.0	-/14	-/12	3.6	4.4	14/14	4.7	2.5	7.0	-/14	-/12	4.4	5.5	14/14
	全有機炭素	(mg/l)	1.6	1.5	1.8	-/4	-/4	1.6	1.6	4/4	1.9	1.5	2.7	-/4	-/4	1.8	1.9	4/4

注1）日間最小値、日間最大値はBOD、CODのみ
注2）90%値は大腸菌数のみ

公 共 用 水 域 水 質 測 定 結 果 総 括 表

2023年度　　(岡山県)　A票

水域名（類型）	調査種類	播磨灘北西部	A (ﾛ)	II (ｲ)	生物特A (ｲ)	測定計画調査	播磨灘北西部	A (ﾛ)	II (ｲ)	生物特A (ｲ)	測定計画調査
河川名（大腸菌数区分）	地点番号	海域A(20)				0909	海域A(20)				0909
測定地点名（地点統一番号）	採取水層	大多府島東南沖		33-609-02		中層	大多府島東南沖		33-609-02		下層
調査担当機関　分析担当機関		都道府県		岡山県環境保全事業団			都道府県		岡山県環境保全事業団		

	測定項目	(単位)	平均	最小値	最大値	m／n	x／y	中央値 日間最小	75(90注2)%値 日間最大	k／n	平均	最小値	最大値	m／n	x／y	中央値 日間最小	75(90注2)%値 日間最大	k／n
生活環境項目	ｐＨ		8.3	8.2	8.3	0/4	0/2	8.3	8.3	4/4								
	ＤＯ	(mg/1)	9.0	8.8	9.1	0/4	0/2	9.0	9.1	4/4								
	ＢＯＤ	(mg/1)																
	ＣＯＤ	(mg/1)	2.6 *	2.2 *	3.2 *	4/4	2/2	2.6 * 2.3 *	2.9 * 2.9 *	4/4								
	ＳＳ	(mg/1)																
	大腸菌数	(CFU/100ml)																
	n-ﾍｷｻﾝ抽出物質	(mg/1)																
	全窒素	(mg/1)																
	全リン	(mg/1)																
	全亜鉛	(mg/1)																
	ノニルフェノール	(mg/1)																
	LAS	(mg/1)																
	底層ＤＯ	(mg/1)									8.0	6.4	9.4	-/14	-/12	7.8	9.0	14/14
健康項目	カドミウム	(mg/1)																
	全シアン	(mg/1)																
	鉛	(mg/1)																
	六価クロム	(mg/1)																
	ヒ素	(mg/1)																
	総水銀	(mg/1)																
	アルキル水銀	(mg/1)																
	ＰＣＢ	(mg/1)																
	ジクロロメタン	(mg/1)																
	四塩化炭素	(mg/1)																
	1,2-ｼﾞｸﾛﾛｴﾀﾝ	(mg/1)																
	1,1-ｼﾞｸﾛﾛｴﾁﾚﾝ	(mg/1)																
	ｼｽ-1,2-ｼﾞｸﾛﾛｴﾁﾚﾝ	(mg/1)																
	1,1,1-ﾄﾘｸﾛﾛｴﾀﾝ	(mg/1)																
	1,1,2-ﾄﾘｸﾛﾛｴﾀﾝ	(mg/1)																
	トリクロロエチレン	(mg/1)																
	テトラクロロエチレン	(mg/1)																
	1,3-ｼﾞｸﾛﾛﾌﾟﾛﾍﾟﾝ	(mg/1)																
	チウラム	(mg/1)																
	シマジン	(mg/1)																
	チオベンカルブ	(mg/1)																
	ベンゼン	(mg/1)																
	セレン	(mg/1)																
	ほう素	(mg/1)																
	ふっ素	(mg/1)																
	硝酸性窒素及び亜硝酸性窒素	(mg/1)																
	1,4-ジオキサン	(mg/1)																
特殊項目	フェノール類	(mg/1)																
	銅	(mg/1)																
	亜鉛	(mg/1)																
	鉄（溶解性）	(mg/1)																
	マンガン（溶解性）	(mg/1)																
	クロム	(mg/1)																

注1）日間最小値、日間最大値はBOD、CODのみ
注2）90%値は大腸菌数のみ

公 共 用 水 域 水 質 測 定 結 果 総 括 表

2023年度　　（岡山県）　B票

水域名（類型）	調査種類	播磨灘北西部	A（ﾛ）	Ⅱ（ｲ）	生物特A（ｲ）	測定計画調査	播磨灘北西部	A（ﾛ）	Ⅱ（ｲ）	生物特A（ｲ）	測定計画調査
河川名（大腸菌数区分）	地点番号	海域A(20)				0909	海域A(20)				0909
測定地点名（地点統一番号）	採取水層	大多府島東南沖		33-609-02		中層	大多府島東南沖		33-609-02		下層
調査担当機関　分析担当機関		都道府県		岡山県環境保全事業団			都道府県		岡山県環境保全事業団		

	測定項目	(単位)	平均	最小値	最大値	m／n	x／y	中央値 日間最小	75(90注2)%値 日間最大	k／n	平均	最小値	最大値	m／n	x／y	中央値 日間最小	75(90注2)%値 日間最大	k／n
その他項目	アンモニア態窒素	(mg/l)																
	亜硝酸性窒素	(mg/l)																
	硝酸性窒素	(mg/l)																
	有機態窒素	(mg/l)																
	リン酸態リン	(mg/l)																
	電気伝導度	(μS/cm)																
	ＤＯ飽和度	(%)																
	塩化物イオン	(mg/l)																
	塩素量	(‰)																
	クロロフィルａ	(μg/l)																
	塩分		31	29	31	-/4	-/2	31	31	4/4								
	トリハロメタン生成能	(mg/l)																
要監視項目	ＥＰＮ	(mg/l)																
	アンチモン	(mg/l)																
	ニッケル	(mg/l)																
	クロロホルム	(mg/l)																
	ﾄﾗﾝｽ-1,2-ｼﾞｸﾛﾛｴﾁﾚﾝ	(mg/l)																
	1,2-ジクロロプロパン	(mg/l)																
	P-ジクロロベンゼン	(mg/l)																
	イソキサチオン	(mg/l)																
	ダイアジノン	(mg/l)																
	フェニトロチオン(MEP)	(mg/l)																
	イソプロチオラン	(mg/l)																
	オキシン銅(有機銅)	(mg/l)																
	クロロタロニル(TPN)	(mg/l)																
	プロピザミド	(mg/l)																
	ジクロルボス(DDVP)	(mg/l)																
	フェノブカルブ(BPMC)	(mg/l)																
	イプロベンホス(IBP)	(mg/l)																
	クロルニトロフェン(CNP)	(mg/l)																
	トルエン	(mg/l)																
	キシレン	(mg/l)																
	ﾌﾀﾙ酸ｼﾞｴﾁﾙﾍｷｼﾙ	(mg/l)																
	モリブデン	(mg/l)																
	塩化ビニルモノマー	(mg/l)																
	エピクロロヒドリン	(mg/l)																
	全マンガン	(mg/l)																
	ウラン	(mg/l)																
	フェノール	(mg/l)																
	ホルムアルデヒド	(mg/l)																
	4-t-オクチルフェノール	(mg/l)																
	アニリン	(mg/l)																
	2,4-ジクロロフェノール	(mg/l)																
	ペルフルオロオクタンスルホン酸（PFOS）	(ng/l)																
	ペルフルオロオクタンスルホン酸（PFOS）（直鎖体）	(ng/l)																
	ペルフルオロオクタン酸（PFOA）	(ng/l)																
	ペルフルオロオクタン酸（PFOA）（直鎖体）	(ng/l)																
	PFOS及びPFOAの合算値	(ng/l)																
要測定指標項目	透明度	(m)																
	全有機炭素	(mg/l)																

注1）日間最小値、日間最大値はBOD、CODのみ
注2）90%値は大腸菌数のみ

公 共 用 水 域 水 質 測 定 結 果 総 括 表

2023年度　　（岡山県）　A票

水域名（類型）	調査種類	播磨灘北西部	A（ﾛ）	Ⅱ（ｲ）	生物特A（ｲ）	測定計画調査	播磨灘北西部	A（ﾛ）	Ⅱ（ｲ）	生物特A（ｲ）	測定計画調査
河川名（大腸菌数区分）	地点番号	海域A(20)				0909	海域A(20)				0910
測定地点名（地点統一番号）	採取水層	大多府島東南沖		33-609-02		全層	鹿久居島東沖		33-609-03		表層
調査担当機関　分析担当機関		都道府県		岡山県環境保全事業団			都道府県		岡山県環境保全事業団		

	測定項目	(単位)	平均	最小値	最大値	m／n	x／y	中央値 日間最小	75(90注2)%値 日間最大	k／n	平均	最小値	最大値	m／n	x／y	中央値 日間最小	75(90注2)%値 日間最大	k／n
生活環境項目	ｐＨ		8.2	8.0	8.3	0/18	0/12	8.2	8.2	18/18	8.2	8.0	8.3	0/14	0/12	8.2	8.2	14/14
	ＤＯ	(mg/l)	8.4	6.7 *	9.7	3/18	3/12	8.9	9.1	18/18	8.5	6.5 *	9.7	2/14	2/12	8.7	9.4	14/14
	ＢＯＤ	(mg/l)																
	ＣＯＤ	(mg/l)	2.4 *	1.8	4.4 *	12/18	8/12	2.2 * 1.8	2.5 * 3.3 *	18/18	2.4 *	1.8	3.9 *	9/14	8/12	2.2 * 1.9	2.6 * 3.9 *	14/14
	ＳＳ	(mg/l)																
	大腸菌数	(CFU/100ml)	1.3E+00	<1	4E00	-/14	-/12	<1	1.4E+00	6/14	1.3E+00	<1	3E00	-/14	-/12	1.0E+00	1.4E+00	7/14
	n-ﾍｷｻﾝ抽出物質	(mg/l)	ND	ND	ND	0/14	0/12	ND	ND	0/14	ND	ND	ND	0/14	0/12	ND	ND	0/14
	全窒素	(mg/l)	0.16	0.11	0.22	0/12	0/12	0.16	0.17	12/12	0.17	0.11	0.25	0/12	0/12	0.16	0.20	12/12
	全リン	(mg/l)	0.025	0.014	0.046 *	3/12	3/12	0.022	0.026	12/12	0.026	0.016	0.040 *	4/12	4/12	0.024	0.031 *	12/12
	全亜鉛	(mg/l)	<0.001	<0.001	<0.001	0/4	0/4	<0.001	<0.001	0/4	<0.001	<0.001	<0.001	0/4	0/4	<0.001	<0.001	0/4
	ノニルフェノール	(mg/l)									<0.00006	<0.00006	<0.00006	0/4	0/4	<0.00006	<0.00006	0/4
	LAS	(mg/l)									<0.0006	<0.0006	<0.0006	0/4	0/4	<0.0006	<0.0006	0/4
	底層ＤＯ	(mg/l)	8.0	6.4	9.4	-/14	-/12	7.8	9.0	14/14								
健康項目	カドミウム	(mg/l)	<0.0003	<0.0003	<0.0003	0/1	0/1	<0.0003	<0.0003	0/1	<0.0003	<0.0003	<0.0003	0/1	0/1	<0.0003	<0.0003	0/1
	全シアン	(mg/l)	ND	ND	ND	0/1	0/1	ND	ND	0/1	ND	ND	ND	0/1	0/1	ND	ND	0/1
	鉛	(mg/l)	<0.005	<0.005	<0.005	0/1	0/1	<0.005	<0.005	0/1	<0.005	<0.005	<0.005	0/1	0/1	<0.005	<0.005	0/1
	六価クロム	(mg/l)	<0.01	<0.01	<0.01	0/1	0/1	<0.01	<0.01	0/1	<0.01	<0.01	<0.01	0/1	0/1	<0.01	<0.01	0/1
	ヒ素	(mg/l)	<0.005	<0.005	<0.005	0/1	0/1	<0.005	<0.005	0/1	<0.005	<0.005	<0.005	0/1	0/1	<0.005	<0.005	0/1
	総水銀	(mg/l)	<0.0005	<0.0005	<0.0005	0/1	0/1	<0.0005	<0.0005	0/1	<0.0005	<0.0005	<0.0005	0/1	0/1	<0.0005	<0.0005	0/1
	アルキル水銀	(mg/l)																
	ＰＣＢ	(mg/l)	ND	ND	ND	0/1	0/1	ND	ND	0/1	ND	ND	ND	0/1	0/1	ND	ND	0/1
	ジクロロメタン	(mg/l)	<0.002	<0.002	<0.002	0/1	0/1	<0.002	<0.002	0/1	<0.002	<0.002	<0.002	0/1	0/1	<0.002	<0.002	0/1
	四塩化炭素	(mg/l)	<0.0002	<0.0002	<0.0002	0/1	0/1	<0.0002	<0.0002	0/1	<0.0002	<0.0002	<0.0002	0/1	0/1	<0.0002	<0.0002	0/1
	1,2-ｼﾞｸﾛﾛｴﾀﾝ	(mg/l)	<0.0004	<0.0004	<0.0004	0/1	0/1	<0.0004	<0.0004	0/1	<0.0004	<0.0004	<0.0004	0/1	0/1	<0.0004	<0.0004	0/1
	1,1-ｼﾞｸﾛﾛｴﾁﾚﾝ	(mg/l)	<0.002	<0.002	<0.002	0/1	0/1	<0.002	<0.002	0/1	<0.002	<0.002	<0.002	0/1	0/1	<0.002	<0.002	0/1
	ｼｽ-1,2-ｼﾞｸﾛﾛｴﾁﾚﾝ	(mg/l)	<0.004	<0.004	<0.004	0/1	0/1	<0.004	<0.004	0/1	<0.004	<0.004	<0.004	0/1	0/1	<0.004	<0.004	0/1
	1,1,1-ﾄﾘｸﾛﾛｴﾀﾝ	(mg/l)	<0.0005	<0.0005	<0.0005	0/1	0/1	<0.0005	<0.0005	0/1	<0.0005	<0.0005	<0.0005	0/1	0/1	<0.0005	<0.0005	0/1
	1,1,2-ﾄﾘｸﾛﾛｴﾀﾝ	(mg/l)	<0.0006	<0.0006	<0.0006	0/1	0/1	<0.0006	<0.0006	0/1	<0.0006	<0.0006	<0.0006	0/1	0/1	<0.0006	<0.0006	0/1
	トリクロロエチレン	(mg/l)	<0.001	<0.001	<0.001	0/1	0/1	<0.001	<0.001	0/1	<0.001	<0.001	<0.001	0/1	0/1	<0.001	<0.001	0/1
	テトラクロロエチレン	(mg/l)	<0.0005	<0.0005	<0.0005	0/1	0/1	<0.0005	<0.0005	0/1	<0.0005	<0.0005	<0.0005	0/1	0/1	<0.0005	<0.0005	0/1
	1,3-ｼﾞｸﾛﾛﾌﾟﾛﾍﾟﾝ	(mg/l)	<0.0002	<0.0002	<0.0002	0/1	0/1	<0.0002	<0.0002	0/1	<0.0002	<0.0002	<0.0002	0/1	0/1	<0.0002	<0.0002	0/1
	チウラム	(mg/l)	<0.0006	<0.0006	<0.0006	0/1	0/1	<0.0006	<0.0006	0/1	<0.0006	<0.0006	<0.0006	0/1	0/1	<0.0006	<0.0006	0/1
	シマジン	(mg/l)	<0.0003	<0.0003	<0.0003	0/1	0/1	<0.0003	<0.0003	0/1	<0.0003	<0.0003	<0.0003	0/1	0/1	<0.0003	<0.0003	0/1
	チオベンカルブ	(mg/l)	<0.002	<0.002	<0.002	0/1	0/1	<0.002	<0.002	0/1	<0.002	<0.002	<0.002	0/1	0/1	<0.002	<0.002	0/1
	ベンゼン	(mg/l)	<0.001	<0.001	<0.001	0/1	0/1	<0.001	<0.001	0/1	<0.001	<0.001	<0.001	0/1	0/1	<0.001	<0.001	0/1
	セレン	(mg/l)	<0.002	<0.002	<0.002	0/1	0/1	<0.002	<0.002	0/1	<0.002	<0.002	<0.002	0/1	0/1	<0.002	<0.002	0/1
	ほう素	(mg/l)																
	ふっ素	(mg/l)																
	硝酸性窒素及び亜硝酸性窒素	(mg/l)	0.03	<0.03	0.03	0/12	0/12	<0.03	<0.03	1/12	0.03	<0.03	0.03	0/12	0/12	<0.03	<0.03	1/12
	1,4-ジオキサン	(mg/l)	<0.005	<0.005	<0.005	0/1	0/1	<0.005	<0.005	0/1	<0.005	<0.005	<0.005	0/1	0/1	<0.005	<0.005	0/1
特殊項目	フェノール類	(mg/l)																
	銅	(mg/l)	<0.01	<0.01	<0.01	-/1	-/1	<0.01	<0.01	0/1	<0.01	<0.01	<0.01	-/1	-/1	<0.01	<0.01	0/1
	亜鉛	(mg/l)	<0.001	<0.001	<0.001	-/4	-/4	<0.001	<0.001	0/4	<0.001	<0.001	<0.001	-/4	-/4	<0.001	<0.001	0/4
	鉄（溶解性）	(mg/l)	<0.01	<0.01	<0.01	-/1	-/1	<0.01	<0.01	0/1	<0.01	<0.01	<0.01	-/1	-/1	<0.01	<0.01	0/1
	マンガン（溶解性）	(mg/l)	<0.01	<0.01	<0.01	-/1	-/1	<0.01	<0.01	0/1	<0.01	<0.01	<0.01	-/1	-/1	<0.01	<0.01	0/1
	クロム	(mg/l)	<0.03	<0.03	<0.03	-/1	-/1	<0.03	<0.03	0/1	<0.03	<0.03	<0.03	-/1	-/1	<0.03	<0.03	0/1

注1）日間最小値、日間最大値はBOD、CODのみ
注2）90%値は大腸菌数のみ

公 共 用 水 域 水 質 測 定 結 果 総 括 表

2023年度　　（岡山県）　B票

水域名（類型）	調査種類	播磨灘北西部	A（ﾛ）	Ⅱ（ｲ）	生物特A（ｲ）	測定計画調査	播磨灘北西部	A（ﾛ）	Ⅱ（ｲ）	生物特A（ｲ）	測定計画調査
河川名（大腸菌数区分）	地点番号	海域A(20)				0909	海域A(20)				0910
測定地点名（地点統一番号）	採取水層	大多府島東南沖		33-609-02		全層	鹿久居島東沖		33-609-03		表層
調査担当機関	分析担当機関	都道府県		岡山県環境保全事業団			都道府県		岡山県環境保全事業団		

	測定項目	(単位)	平均	最小値	最大値	m／n	x／y	中央値 日間最小	75(90注2)%値 日間最大	k／n	平均	最小値	最大値	m／n	x／y	中央値 日間最小	75(90注2)%値 日間最大	k／n
その他項目	アンモニア態窒素	(mg/l)	<0.02	<0.02	<0.02	-/12	-/12	<0.02	<0.02	0/12	0.02	<0.02	0.02	-/12	-/12	<0.02	<0.02	1/12
	亜硝酸性窒素	(mg/l)	0.01	<0.01	0.01	-/12	-/12	<0.01	<0.01	1/12	0.01	<0.01	0.01	-/12	-/12	<0.01	<0.01	1/12
	硝酸性窒素	(mg/l)	<0.02	<0.02	<0.02	-/12	-/12	<0.02	<0.02	0/12	<0.02	<0.02	<0.02	-/12	-/12	<0.02	<0.02	0/12
	有機態窒素	(mg/l)																
	リン酸態リン	(mg/l)	0.01	<0.01	0.02	-/12	-/12	<0.01	<0.01	3/12	0.01	<0.01	0.02	-/12	-/12	<0.01	<0.01	3/12
	電気伝導度	(μS/cm)																
	ＤＯ飽和度	(%)																
	塩化物イオン	(mg/l)																
	塩素量	(‰)																
	クロロフィルａ	(μg/l)	2.0E+00	0.2E00	5.9E00	-/12	-/12	1.8E+00	2.1E+00	12/12	2.9E+00	1.0E00	1.0E01	-/12	-/12	2.2E+00	2.6E+00	12/12
	塩分		30	25	32	-/18	-/12	31	31	18/18	30	26	31	-/14	-/12	31	31	14/14
	トリハロメタン生成能	(mg/l)																
要監視項目	ＥＰＮ	(mg/l)	<0.0006	<0.0006	<0.0006	0/1	0/1	<0.0006	<0.0006	0/1								
	アンチモン	(mg/l)	<0.002	<0.002	<0.002	0/1	0/1	<0.002	<0.002	0/1								
	ニッケル	(mg/l)	<0.005	<0.005	<0.005	-/1	-/1	<0.005	<0.005	0/1								
	クロロホルム	(mg/l)	<0.0006	<0.0006	<0.0006	0/1	0/1	<0.0006	<0.0006	0/1								
	ﾄﾗﾝｽ-1,2-ｼﾞｸﾛﾛｴﾁﾚﾝ	(mg/l)	<0.004	<0.004	<0.004	0/1	0/1	<0.004	<0.004	0/1								
	1,2-ジクロロプロパン	(mg/l)	<0.006	<0.006	<0.006	0/1	0/1	<0.006	<0.006	0/1								
	P-ジクロロベンゼン	(mg/l)	<0.02	<0.02	<0.02	0/1	0/1	<0.02	<0.02	0/1								
	イソキサチオン	(mg/l)	<0.0008	<0.0008	<0.0008	0/1	0/1	<0.0008	<0.0008	0/1								
	ダイアジノン	(mg/l)	<0.0005	<0.0005	<0.0005	0/1	0/1	<0.0005	<0.0005	0/1								
	フェニトロチオン(MEP)	(mg/l)	<0.0003	<0.0003	<0.0003	0/1	0/1	<0.0003	<0.0003	0/1								
	イソプロチオラン	(mg/l)	<0.004	<0.004	<0.004	0/1	0/1	<0.004	<0.004	0/1								
	オキシン銅(有機銅)	(mg/l)	<0.004	<0.004	<0.004	0/1	0/1	<0.004	<0.004	0/1								
	クロロタロニル(TPN)	(mg/l)	<0.004	<0.004	<0.004	0/1	0/1	<0.004	<0.004	0/1								
	プロピザミド	(mg/l)	<0.0008	<0.0008	<0.0008	0/1	0/1	<0.0008	<0.0008	0/1								
	ジクロルボス(DDVP)	(mg/l)	<0.001	<0.001	<0.001	0/1	0/1	<0.001	<0.001	0/1								
	フェノブカルブ(BPMC)	(mg/l)	<0.002	<0.002	<0.002	0/1	0/1	<0.002	<0.002	0/1								
	イプロベンホス(IBP)	(mg/l)	<0.0008	<0.0008	<0.0008	0/1	0/1	<0.0008	<0.0008	0/1								
	クロルニトロフェン(CNP)	(mg/l)	<0.0001	<0.0001	<0.0001	-/1	-/1	<0.0001	<0.0001	0/1								
	トルエン	(mg/l)	<0.06	<0.06	<0.06	0/1	0/1	<0.06	<0.06	0/1								
	キシレン	(mg/l)	<0.04	<0.04	<0.04	0/1	0/1	<0.04	<0.04	0/1								
	ﾌﾀﾙ酸ｼﾞｴﾁﾙﾍｷｼﾙ	(mg/l)	<0.006	<0.006	<0.006	0/1	0/1	<0.006	<0.006	0/1								
	モリブデン	(mg/l)	<0.01	<0.01	<0.01	0/1	0/1	<0.01	<0.01	0/1								
	塩化ビニルモノマー	(mg/l)	<0.0002	<0.0002	<0.0002	0/1	0/1	<0.0002	<0.0002	0/1								
	エピクロロヒドリン	(mg/l)	<0.0001	<0.0001	<0.0001	0/1	0/1	<0.0001	<0.0001	0/1								
	全マンガン	(mg/l)	<0.02	<0.02	<0.02	0/1	0/1	<0.02	<0.02	0/1								
	ウラン	(mg/l)	0.0026 *	0.0026 *	0.0026 *	1/1	1/1	0.0026 *	0.0026 *	1/1								
	フェノール	(mg/l)	<0.001	<0.001	<0.001	0/1	0/1	<0.001	<0.001	0/1								
	ホルムアルデヒド	(mg/l)	<0.003	<0.003	<0.003	0/1	0/1	<0.003	<0.003	0/1								
	4-t-オクチルフェノール	(mg/l)	<0.0001	<0.0001	<0.0001	0/1	0/1	<0.0001	<0.0001	0/1								
	アニリン	(mg/l)	<0.002	<0.002	<0.002	0/1	0/1	<0.002	<0.002	0/1								
	2,4-ジクロロフェノール	(mg/l)	<0.0003	<0.0003	<0.0003	0/1	0/1	<0.0003	<0.0003	0/1								
	ペルフルオロオクタンスルホン酸（PFOS）	(ng/l)	<2.5	<2.5	<2.5	-/1	-/1	<2.5	<2.5	0/1								
	ペルフルオロオクタンスルホン酸（PFOS）（直鎖体）	(ng/l)	<2.5	<2.5	<2.5	-/1	-/1	<2.5	<2.5	0/1								
	ペルフルオロオクタン酸（PFOA）	(ng/l)	<2.5	<2.5	<2.5	-/1	-/1	<2.5	<2.5	0/1								
	ペルフルオロオクタン酸（PFOA）（直鎖体）	(ng/l)	<2.5	<2.5	<2.5	-/1	-/1	<2.5	<2.5	0/1								
	PFOS及びPFOAの合算値	(ng/l)	<5	<5	<5	-/1	-/1	<5	<5	0/1								
要測定指標項目	透明度	(m)	4.7	2.5	7.0	-/14	-/12	4.4	5.5	14/14	4.4	3.5	5.5	-/14	-/12	4.3	4.8	14/14
	全有機炭素	(mg/l)	1.9	1.5	2.7	-/4	-/4	1.8	1.9	4/4	1.8	1.5	2.1	-/4	-/4	1.8	1.8	4/4

注1）日間最小値、日間最大値はBOD、CODのみ
注2）90%値は大腸菌数のみ

公 共 用 水 域 水 質 測 定 結 果 総 括 表

2023年度　　(岡山県)　A票

水域名（類型）	調査種類	播磨灘北西部	A (ﾛ)	Ⅱ (ｲ)	生物特A (ｲ)	測定計画調査	播磨灘北西部	A (ﾛ)	Ⅱ (ｲ)	生物特A (ｲ)	測定計画調査
河川名（大腸菌数区分）	地点番号	海域A(20)				0910	海域A(20)				0910
測定地点名（地点統一番号）	採取水層	鹿久居島東沖		33-609-03		中層	鹿久居島東沖		33-609-03		下層
調査担当機関　分析担当機関		都道府県		岡山県環境保全事業団			都道府県		岡山県環境保全事業団		

	測定項目	(単位)	平均	最小値	最大値	m／n	x／y	中央値 日間最小	75(90注2)%値 日間最大	k／n	平均	最小値	最大値	m／n	x／y	中央値 日間最小	75(90注2)%値 日間最大	k／n
生活環境項目	ｐＨ		8.3	8.2	8.3	0/4	0/2	8.3	8.3	4/4								
	ＤＯ	(mg/l)	9.0	8.6	9.2	0/4	0/2	9.0	9.1	4/4								
	ＢＯＤ	(mg/l)																
	ＣＯＤ	(mg/l)	2.6 *	2.4 *	2.8 *	4/4	2/2	2.6 * 2.5 *	2.7 * 2.7 *	4/4								
	ＳＳ	(mg/l)																
	大腸菌数	(CFU/100ml)																
	n-ﾍｷｻﾝ抽出物質	(mg/l)																
	全窒素	(mg/l)																
	全リン	(mg/l)																
	全亜鉛	(mg/l)																
	ノニルフェノール	(mg/l)																
	LAS	(mg/l)																
	底層ＤＯ	(mg/l)									8.0	6.5	9.6	-/14	-/12	7.5	9.2	14/14
健康項目	カドミウム	(mg/l)																
	全シアン	(mg/l)																
	鉛	(mg/l)																
	六価クロム	(mg/l)																
	ヒ素	(mg/l)																
	総水銀	(mg/l)																
	アルキル水銀	(mg/l)																
	ＰＣＢ	(mg/l)																
	ジクロロメタン	(mg/l)																
	四塩化炭素	(mg/l)																
	1,2-ｼﾞｸﾛﾛｴﾀﾝ	(mg/l)																
	1,1-ｼﾞｸﾛﾛｴﾁﾚﾝ	(mg/l)																
	ｼｽ-1,2-ｼﾞｸﾛﾛｴﾁﾚﾝ	(mg/l)																
	1,1,1-ﾄﾘｸﾛﾛｴﾀﾝ	(mg/l)																
	1,1,2-ﾄﾘｸﾛﾛｴﾀﾝ	(mg/l)																
	トリクロロエチレン	(mg/l)																
	テトラクロロエチレン	(mg/l)																
	1,3-ｼﾞｸﾛﾛﾌﾟﾛﾍﾟﾝ	(mg/l)																
	チウラム	(mg/l)																
	シマジン	(mg/l)																
	チオベンカルブ	(mg/l)																
	ベンゼン	(mg/l)																
	セレン	(mg/l)																
	ほう素	(mg/l)																
	ふっ素	(mg/l)																
	硝酸性窒素及び亜硝酸性窒素	(mg/l)																
	1,4-ジオキサン	(mg/l)																
特殊項目	フェノール類	(mg/l)																
	銅	(mg/l)																
	亜鉛	(mg/l)																
	鉄（溶解性）	(mg/l)																
	マンガン（溶解性）	(mg/l)																
	クロム	(mg/l)																

注1）日間最小値、日間最大値はBOD、CODのみ
注2）90%値は大腸菌数のみ

公 共 用 水 域 水 質 測 定 結 果 総 括 表

2023年度　　（岡山県）　B票

水域名（類型）	調査種類	播磨灘北西部	A（ﾛ）	Ⅱ（ｲ）	生物特A（ｲ）	測定計画調査	播磨灘北西部	A（ﾛ）	Ⅱ（ｲ）	生物特A（ｲ）	測定計画調査
河川名（大腸菌数区分）	地点番号	海域A(20)				0910	海域A(20)				0910
測定地点名（地点統一番号）	採取水層	鹿久居島東沖		33-609-03		中層	鹿久居島東沖		33-609-03		下層
調査担当機関	分析担当機関	都道府県		岡山県環境保全事業団			都道府県		岡山県環境保全事業団		

	測定項目	(単位)	平均	最小値	最大値	m／n	x／y	中央値 日間最小	75(90注2)%値 日間最大	k／n	平均	最小値	最大値	m／n	x／y	中央値 日間最小	75(90注2)%値 日間最大	k／n
その他項目	アンモニア態窒素	(mg/l)																
	亜硝酸性窒素	(mg/l)																
	硝酸性窒素	(mg/l)																
	有機態窒素	(mg/l)																
	リン酸態リン	(mg/l)																
	電気伝導度	(μS/cm)																
	ＤＯ飽和度	(%)																
	塩化物イオン	(mg/l)																
	塩素量	(‰)																
	クロロフィルａ	(μg/l)																
	塩分		30	29	31	-/4	-/2	30	31	4/4								
	トリハロメタン生成能	(mg/l)																
要監視項目	ＥＰＮ	(mg/l)																
	アンチモン	(mg/l)																
	ニッケル	(mg/l)																
	クロロホルム	(mg/l)																
	ﾄﾗﾝｽ-1,2-ｼﾞｸﾛﾛｴﾁﾚﾝ	(mg/l)																
	1,2-ジクロロプロパン	(mg/l)																
	P-ジクロロベンゼン	(mg/l)																
	イソキサチオン	(mg/l)																
	ダイアジノン	(mg/l)																
	フェニトロチオン(MEP)	(mg/l)																
	イソプロチオラン	(mg/l)																
	オキシン銅(有機銅)	(mg/l)																
	クロロタロニル(TPN)	(mg/l)																
	プロピザミド	(mg/l)																
	ジクロルボス(DDVP)	(mg/l)																
	フェノブカルブ(BPMC)	(mg/l)																
	イプロベンホス(IBP)	(mg/l)																
	クロルニトロフェン(CNP)	(mg/l)																
	トルエン	(mg/l)																
	キシレン	(mg/l)																
	ﾌﾀﾙ酸ｼﾞｴﾁﾙﾍｷｼﾙ	(mg/l)																
	モリブデン	(mg/l)																
	塩化ビニルモノマー	(mg/l)																
	エピクロロヒドリン	(mg/l)																
	全マンガン	(mg/l)																
	ウラン	(mg/l)																
	フェノール	(mg/l)																
	ホルムアルデヒド	(mg/l)																
	4-t-オクチルフェノール	(mg/l)																
	アニリン	(mg/l)																
	2,4-ジクロロフェノール	(mg/l)																
	ペルフルオロオクタンスルホン酸（PFOS）	(ng/l)																
	ペルフルオロオクタンスルホン酸（PFOS）（直鎖体）	(ng/l)																
	ペルフルオロオクタン酸（PFOA）	(ng/l)																
	ペルフルオロオクタン酸（PFOA）（直鎖体）	(ng/l)																
	PFOS及びPFOAの合算値	(ng/l)																
要測定指標項目	透明度	(m)																
	全有機炭素	(mg/l)																

注1）日間最小値、日間最大値はBOD、CODのみ
注2）90%値は大腸菌数のみ

公 共 用 水 域 水 質 測 定 結 果 総 括 表

2023年度　　(岡山県)　A票

水域名（類型）	調査種類	播磨灘北西部　A（ﾛ）　Ⅱ（ｲ）　生物特A（ｲ）	測定計画調査	播磨灘北西部　A（ﾛ）　Ⅱ（ｲ）　生物特A（ｲ）	測定計画調査
河川名（大腸菌数区分）	地点番号	海域A(20)	0910	海域A(20)	0911
測定地点名（地点統一番号）	採取水層	鹿久居島東沖　33-609-03	全層	鹿久居島米子湾北　33-609-54	表層
調査担当機関　分析担当機関		都道府県　岡山県環境保全事業団		都道府県　岡山県環境保全事業団	

	測定項目	(単位)	平均	最小値	最大値	m／n	x／y	中央値 日間最小	75(90注2)%値 日間最大	k／n	平均	最小値	最大値	m／n	x／y	中央値 日間最小	75(90注2)%値 日間最大	k／n
生活環境項目	ｐＨ		8.2	8.0	8.3	0/18	0/12	8.2	8.2	18/18	8.2	8.1	8.2	0/6	0/6	8.2	8.2	6/6
	ＤＯ	(mg/l)	8.5	6.5 *	9.7	2/18	2/12	8.8	9.4	18/18	8.3	6.3 *	10	2/6	2/6	8.7	9.3	6/6
	ＢＯＤ	(mg/l)																
	ＣＯＤ	(mg/l)	2.4 *	1.8	3.9 *	13/18	9/12	2.2 * 1.9	2.6 * 3.9 *	18/18	2.5 *	1.8	2.9 *	4/6	4/6	2.6 * 1.8	2.9 * 2.9 *	6/6
	ＳＳ	(mg/l)																
	大腸菌数	(CFU/100ml)	1.3E+00	<1	3E00	-/14	-/12	1.0E+00	1.4E+00	7/14	1.3E+00	<1	2E00	-/6	-/6	1.0E+00	2.0E+00	3/6
	n-ﾍｷｻﾝ抽出物質	(mg/l)	ND	ND	ND	0/14	0/12	ND	ND	0/14	ND	ND	ND	0/6	0/6	ND	ND	0/6
	全窒素	(mg/l)	0.17	0.11	0.25	0/12	0/12	0.16	0.20	12/12								
	全リン	(mg/l)	0.026	0.016	0.040 *	4/12	4/12	0.024	0.031 *	12/12								
	全亜鉛	(mg/l)	<0.001	<0.001	<0.001	0/4	0/4	<0.001	<0.001	0/4								
	ノニルフェノール	(mg/l)	<0.00006	<0.00006	<0.00006	0/4	0/4	<0.00006	<0.00006	0/4								
	LAS	(mg/l)	<0.0006	<0.0006	<0.0006	0/4	0/4	<0.0006	<0.0006	0/4								
	底層ＤＯ	(mg/l)	8.0	6.5	9.6	-/14	-/12	7.5	9.2	14/14								
健康項目	カドミウム	(mg/l)	<0.0003	<0.0003	<0.0003	0/1	0/1	<0.0003	<0.0003	0/1								
	全シアン	(mg/l)	ND	ND	ND	0/1	0/1	ND	ND	0/1								
	鉛	(mg/l)	<0.005	<0.005	<0.005	0/1	0/1	<0.005	<0.005	0/1								
	六価クロム	(mg/l)	<0.01	<0.01	<0.01	0/1	0/1	<0.01	<0.01	0/1								
	ヒ素	(mg/l)	<0.005	<0.005	<0.005	0/1	0/1	<0.005	<0.005	0/1								
	総水銀	(mg/l)	<0.0005	<0.0005	<0.0005	0/1	0/1	<0.0005	<0.0005	0/1								
	アルキル水銀	(mg/l)																
	ＰＣＢ	(mg/l)	ND	ND	ND	0/1	0/1	ND	ND	0/1								
	ジクロロメタン	(mg/l)	<0.002	<0.002	<0.002	0/1	0/1	<0.002	<0.002	0/1								
	四塩化炭素	(mg/l)	<0.0002	<0.0002	<0.0002	0/1	0/1	<0.0002	<0.0002	0/1								
	1,2-ｼﾞｸﾛﾛｴﾀﾝ	(mg/l)	<0.0004	<0.0004	<0.0004	0/1	0/1	<0.0004	<0.0004	0/1								
	1,1-ｼﾞｸﾛﾛｴﾁﾚﾝ	(mg/l)	<0.002	<0.002	<0.002	0/1	0/1	<0.002	<0.002	0/1								
	ｼｽ-1,2-ｼﾞｸﾛﾛｴﾁﾚﾝ	(mg/l)	<0.004	<0.004	<0.004	0/1	0/1	<0.004	<0.004	0/1								
	1,1,1-ﾄﾘｸﾛﾛｴﾀﾝ	(mg/l)	<0.0005	<0.0005	<0.0005	0/1	0/1	<0.0005	<0.0005	0/1								
	1,1,2-ﾄﾘｸﾛﾛｴﾀﾝ	(mg/l)	<0.0006	<0.0006	<0.0006	0/1	0/1	<0.0006	<0.0006	0/1								
	トリクロロエチレン	(mg/l)	<0.001	<0.001	<0.001	0/1	0/1	<0.001	<0.001	0/1								
	テトラクロロエチレン	(mg/l)	<0.0005	<0.0005	<0.0005	0/1	0/1	<0.0005	<0.0005	0/1								
	1,3-ｼﾞｸﾛﾛﾌﾟﾛﾍﾟﾝ	(mg/l)	<0.0002	<0.0002	<0.0002	0/1	0/1	<0.0002	<0.0002	0/1								
	チウラム	(mg/l)	<0.0006	<0.0006	<0.0006	0/1	0/1	<0.0006	<0.0006	0/1								
	シマジン	(mg/l)	<0.0003	<0.0003	<0.0003	0/1	0/1	<0.0003	<0.0003	0/1								
	チオベンカルブ	(mg/l)	<0.002	<0.002	<0.002	0/1	0/1	<0.002	<0.002	0/1								
	ベンゼン	(mg/l)	<0.001	<0.001	<0.001	0/1	0/1	<0.001	<0.001	0/1								
	セレン	(mg/l)	<0.002	<0.002	<0.002	0/1	0/1	<0.002	<0.002	0/1								
	ほう素	(mg/l)																
	ふっ素	(mg/l)																
	硝酸性窒素及び亜硝酸性窒素	(mg/l)	0.03	<0.03	0.03	0/12	0/12	<0.03	<0.03	1/12								
	1,4-ジオキサン	(mg/l)	<0.005	<0.005	<0.005	0/1	0/1	<0.005	<0.005	0/1								
特殊項目	フェノール類	(mg/l)																
	銅	(mg/l)	<0.01	<0.01	<0.01	-/1	-/1	<0.01	<0.01	0/1								
	亜鉛	(mg/l)	<0.001	<0.001	<0.001	-/4	-/4	<0.001	<0.001	0/4								
	鉄（溶解性）	(mg/l)	<0.01	<0.01	<0.01	-/1	-/1	<0.01	<0.01	0/1								
	マンガン（溶解性）	(mg/l)	<0.01	<0.01	<0.01	-/1	-/1	<0.01	<0.01	0/1								
	クロム	(mg/l)	<0.03	<0.03	<0.03	-/1	-/1	<0.03	<0.03	0/1								

注1）日間最小値、日間最大値はBOD、CODのみ
注2）90%値は大腸菌数のみ

公 共 用 水 域 水 質 測 定 結 果 総 括 表

2023年度　　(岡山県)　B票

水域名（類型）	調査種類	播磨灘北西部	A (ﾛ)	Ⅱ (ｲ)	生物特A (ｲ)	測定計画調査	播磨灘北西部	A (ﾛ)	Ⅱ (ｲ)	生物特A (ｲ)	測定計画調査
河川名（大腸菌数区分）	地点番号	海域A(20)				0910	海域A(20)				0911
測定地点名（地点統一番号）	採取水層	鹿久居島東沖		33-609-03		全層	鹿久居島米子湾北		33-609-54		表層
調査担当機関　分析担当機関		都道府県		岡山県環境保全事業団			都道府県		岡山県環境保全事業団		

	測定項目	(単位)	平均	最小値	最大値	m／n	x／y	中央値 日間最小	75(90注2)%値 日間最大	k／n	平均	最小値	最大値	m／n	x／y	中央値 日間最小	75(90注2)%値 日間最大	k／n
その他項目	アンモニア態窒素	(mg/l)	0.02	<0.02	0.02	-/12	-/12	<0.02	<0.02	1/12								
	亜硝酸性窒素	(mg/l)	0.01	<0.01	0.01	-/12	-/12	<0.01	<0.01	1/12								
	硝酸性窒素	(mg/l)	<0.02	<0.02	<0.02	-/12	-/12	<0.02	<0.02	0/12								
	有機態窒素	(mg/l)																
	リン酸態リン	(mg/l)	0.01	<0.01	0.02	-/12	-/12	<0.01	<0.01	3/12								
	電気伝導度	(μS/cm)																
	ＤＯ飽和度	(%)																
	塩化物イオン	(mg/l)																
	塩素量	(‰)																
	クロロフィルａ	(μg/l)	2.9E+00	1.0E00	1.0E01	-/12	-/12	2.2E+00	2.6E+00	12/12								
	塩分		30	26	31	-/18	-/12	31	31	18/18	30	29	31	-/6	-/6	31	31	6/6
	トリハロメタン生成能	(mg/l)																
要監視項目	ＥＰＮ	(mg/l)																
	アンチモン	(mg/l)																
	ニッケル	(mg/l)																
	クロロホルム	(mg/l)																
	ﾄﾗﾝｽ-1,2-ｼﾞｸﾛﾛｴﾁﾚﾝ	(mg/l)																
	1,2-ジクロロプロパン	(mg/l)																
	P-ジクロロベンゼン	(mg/l)																
	イソキサチオン	(mg/l)																
	ダイアジノン	(mg/l)																
	フェニトロチオン(MEP)	(mg/l)																
	イソプロチオラン	(mg/l)																
	オキシン銅(有機銅)	(mg/l)																
	クロロタロニル(TPN)	(mg/l)																
	プロピザミド	(mg/l)																
	ジクロルボス(DDVP)	(mg/l)																
	フェノブカルブ(BPMC)	(mg/l)																
	イプロベンホス(IBP)	(mg/l)																
	クロルニトロフェン(CNP)	(mg/l)																
	トルエン	(mg/l)																
	キシレン	(mg/l)																
	ﾌﾀﾙ酸ｼﾞｴﾁﾙﾍｷｼﾙ	(mg/l)																
	モリブデン	(mg/l)																
	塩化ビニルモノマー	(mg/l)																
	エピクロロヒドリン	(mg/l)																
	全マンガン	(mg/l)																
	ウラン	(mg/l)																
	フェノール	(mg/l)																
	ホルムアルデヒド	(mg/l)																
	4-t-オクチルフェノール	(mg/l)																
	アニリン	(mg/l)																
	2,4-ジクロロフェノール	(mg/l)																
	ペルフルオロオクタンスルホン酸（PFOS）	(ng/l)																
	ペルフルオロオクタンスルホン酸（PFOS）（直鎖体）	(ng/l)																
	ペルフルオロオクタン酸（PFOA）	(ng/l)																
	ペルフルオロオクタン酸（PFOA）（直鎖体）	(ng/l)																
	PFOS及びPFOAの合算値	(ng/l)																
要測定指標項目	透明度	(m)	4.4	3.5	5.5	-/14	-/12	4.3	4.8	14/14	2.7	1.8	3.5	-/6	-/6	2.8	3.5	6/6
	全有機炭素	(mg/l)	1.8	1.5	2.1	-/4	-/4	1.8	1.8	4/4								

注1）日間最小値、日間最大値はBOD、CODのみ
注2）90%値は大腸菌数のみ

公 共 用 水 域 水 質 測 定 結 果 総 括 表

2023年度　　（岡山県）　A票

水域名（類型）	調査種類	播磨灘北西部　A（ﾛ）　Ⅱ（ｲ）　生物特A（ｲ）	測定計画調査	播磨灘北西部　A（ﾛ）　Ⅱ（ｲ）　生物特A（ｲ）	測定計画調査
河川名（大腸菌数区分）	地点番号	海域A(20)	0911	海域A(20)	0912
測定地点名（地点統一番号）	採取水層	鹿久居島米子湾北　33-609-54	全層	備前市前島北　33-609-55	表層
調査担当機関　分析担当機関		都道府県　岡山県環境保全事業団		都道府県　岡山県環境保全事業団	

	測定項目	(単位)	平均	最小値	最大値	m／n	x／y	中央値 日間最小	75(90注2)%値 日間最大	k／n	平均	最小値	最大値	m／n	x／y	中央値 日間最小	75(90注2)%値 日間最大	k／n
生活環境項目	ｐＨ		8.2	8.1	8.2	0/6	0/6	8.2	8.2	6/6	8.2	8.0	8.5 *	1/12	1/12	8.1	8.2	12/12
	ＤＯ	(mg/l)	8.3	6.3 *	10	2/6	2/6	8.7	9.3	6/6	8.7	6.8 *	11	2/12	2/12	8.9	9.2	12/12
	ＢＯＤ	(mg/l)																
	ＣＯＤ	(mg/l)	2.5 *	1.8	2.9 *	4/6	4/6	2.6 * 1.8	2.9 * 2.9 *	6/6	3.9 *	2.2 *	6.8 *	12/12	12/12	3.7 * 2.2 *	4.6 * 6.8 *	12/12
	ＳＳ	(mg/l)																
	大腸菌数	(CFU/100ml)	1.3E+00	<1	2E00	-/6	-/6	1.0E+00	2.0E+00	3/6	3.4E+00	<1	2.0E01	-/12	-/12	3.5E+00	6.0E+00	10/12
	n-ﾍｷｻﾝ抽出物質	(mg/l)	ND	ND	ND	0/6	0/6	ND	ND	0/6	ND	ND	ND	0/12	0/12	ND	ND	0/12
	全窒素	(mg/l)																
	全リン	(mg/l)																
	全亜鉛	(mg/l)																
	ノニルフェノール	(mg/l)																
	LAS	(mg/l)																
	底層ＤＯ	(mg/l)																
健康項目	カドミウム	(mg/l)																
	全シアン	(mg/l)																
	鉛	(mg/l)																
	六価クロム	(mg/l)																
	ヒ素	(mg/l)																
	総水銀	(mg/l)																
	アルキル水銀	(mg/l)																
	ＰＣＢ	(mg/l)																
	ジクロロメタン	(mg/l)																
	四塩化炭素	(mg/l)																
	1,2-ｼﾞｸﾛﾛｴﾀﾝ	(mg/l)																
	1,1-ｼﾞｸﾛﾛｴﾁﾚﾝ	(mg/l)																
	ｼｽ-1,2-ｼﾞｸﾛﾛｴﾁﾚﾝ	(mg/l)																
	1,1,1-ﾄﾘｸﾛﾛｴﾀﾝ	(mg/l)																
	1,1,2-ﾄﾘｸﾛﾛｴﾀﾝ	(mg/l)																
	トリクロロエチレン	(mg/l)																
	テトラクロロエチレン	(mg/l)																
	1,3-ｼﾞｸﾛﾛﾌﾟﾛﾍﾟﾝ	(mg/l)																
	チウラム	(mg/l)																
	シマジン	(mg/l)																
	チオベンカルブ	(mg/l)																
	ベンゼン	(mg/l)																
	セレン	(mg/l)																
	ほう素	(mg/l)																
	ふっ素	(mg/l)																
	硝酸性窒素及び亜硝酸性窒素	(mg/l)																
	1,4-ジオキサン	(mg/l)																
特殊項目	フェノール類	(mg/l)																
	銅	(mg/l)																
	亜鉛	(mg/l)																
	鉄（溶解性）	(mg/l)																
	マンガン（溶解性）	(mg/l)																
	クロム	(mg/l)																

注1）日間最小値、日間最大値はBOD、CODのみ
注2）90%値は大腸菌数のみ

公 共 用 水 域 水 質 測 定 結 果 総 括 表

2023年度　　(岡山県)　B票

水域名（類型）	調査種類	播磨灘北西部	A (ﾛ)	Ⅱ (ｲ)	生物特A (ｲ)	測定計画調査	播磨灘北西部	A (ﾛ)	Ⅱ (ｲ)	生物特A (ｲ)	測定計画調査
河川名（大腸菌数区分）	地点番号	海域A(20)				0911	海域A(20)				0912
測定地点名（地点統一番号）	採取水層	鹿久居島米子湾北		33-609-54		全層	備前市前島北		33-609-55		表層
調査担当機関　分析担当機関		都道府県		岡山県環境保全事業団			都道府県		岡山県環境保全事業団		

	測定項目	(単位)	平均	最小値	最大値	m／n	x／y	中央値 日間最小	75(90注2)%値 日間最大	k／n	平均	最小値	最大値	m／n	x／y	中央値 日間最小	75(90注2)%値 日間最大	k／n
その他項目	アンモニア態窒素	(mg/l)																
	亜硝酸性窒素	(mg/l)																
	硝酸性窒素	(mg/l)																
	有機態窒素	(mg/l)																
	リン酸態リン	(mg/l)																
	電気伝導度	(μS/cm)																
	ＤＯ飽和度	(%)																
	塩化物イオン	(mg/l)																
	塩素量	(‰)																
	クロロフィルａ	(μg/l)																
	塩分		30	29	31	-/6	-/6	31	31	6/6	29	26	31	-/12	-/12	29	30	12/12
	トリハロメタン生成能	(mg/l)																
要監視項目	ＥＰＮ	(mg/l)																
	アンチモン	(mg/l)																
	ニッケル	(mg/l)																
	クロロホルム	(mg/l)																
	ﾄﾗﾝｽ-1,2-ｼﾞｸﾛﾛｴﾁﾚﾝ	(mg/l)																
	1,2-ジクロロプロパン	(mg/l)																
	P-ジクロロベンゼン	(mg/l)																
	イソキサチオン	(mg/l)																
	ダイアジノン	(mg/l)																
	フェニトロチオン(MEP)	(mg/l)																
	イソプロチオラン	(mg/l)																
	オキシン銅(有機銅)	(mg/l)																
	クロロタロニル(TPN)	(mg/l)																
	プロピザミド	(mg/l)																
	ジクロルボス(DDVP)	(mg/l)																
	フェノブカルブ(BPMC)	(mg/l)																
	イプロベンホス(IBP)	(mg/l)																
	クロルニトロフェン(CNP)	(mg/l)																
	トルエン	(mg/l)																
	キシレン	(mg/l)																
	ﾌﾀﾙ酸ｼﾞｴﾁﾙﾍｷｼﾙ	(mg/l)																
	モリブデン	(mg/l)																
	塩化ビニルモノマー	(mg/l)																
	エピクロロヒドリン	(mg/l)																
	全マンガン	(mg/l)																
	ウラン	(mg/l)																
	フェノール	(mg/l)																
	ホルムアルデヒド	(mg/l)																
	4-t-オクチルフェノール	(mg/l)																
	アニリン	(mg/l)																
	2,4-ジクロロフェノール	(mg/l)																
	ペルフルオロオクタンスルホン酸（PFOS）	(ng/l)																
	ペルフルオロオクタンスルホン酸（PFOS）（直鎖体）	(ng/l)																
	ペルフルオロオクタン酸（PFOA）	(ng/l)																
	ペルフルオロオクタン酸（PFOA）（直鎖体）	(ng/l)																
	PFOS及びPFOAの合算値	(ng/l)																
要測定指標項目	透明度	(m)	2.7	1.8	3.5	-/6	-/6	2.8	3.5	6/6	1.6	1.0	2.0	-/12	-/12	1.5	2.0	12/12
	全有機炭素	(mg/l)																

注1）日間最小値、日間最大値はBOD、CODのみ
注2）90%値は大腸菌数のみ

公 共 用 水 域 水 質 測 定 結 果 総 括 表

2023年度　　（岡山県）　A票

水域名（類型）	調査種類	播磨灘北西部　A（ﾛ）　Ⅱ（ｲ）　生物特A（ｲ）	測定計画調査	播磨灘北西部　A（ﾛ）　Ⅱ（ｲ）　生物特A（ｲ）	測定計画調査
河川名（大腸菌数区分）	地点番号	海域A(20)	0912	海域A(20)	0913
測定地点名（地点統一番号）	採取水層	備前市前島北　33-609-55	全層	青島東沖　33-609-56	表層
調査担当機関　分析担当機関		都道府県　岡山県環境保全事業団		都道府県　岡山県環境保全事業団	

	測定項目	(単位)	平均	最小値	最大値	m／n	x／y	中央値 日間最小	75(90注2)%値 日間最大	k／n	平均	最小値	最大値	m／n	x／y	中央値 日間最小	75(90注2)%値 日間最大	k／n
生活環境項目	ｐＨ		8.2	8.0	8.5 *	1/12	1/12	8.1	8.2	12/12	8.2	8.1	8.2	0/6	0/6	8.2	8.2	6/6
	ＤＯ	(mg/l)	8.7	6.8 *	11	2/12	2/12	8.9	9.2	12/12	8.2	6.3 *	9.5	1/6	1/6	8.4	8.9	6/6
	ＢＯＤ	(mg/l)																
	ＣＯＤ	(mg/l)	3.9 *	2.2 *	6.8 *	12/12	12/12	3.7 * 2.2 *	4.6 * 6.8 *	12/12	2.1 *	2.0	2.4 *	2/6	2/6	2.0 2.0	2.4 * 2.4 *	6/6
	ＳＳ	(mg/l)																
	大腸菌数	(CFU/100ml)	3.4E+00	<1	2.0E01	-/12	-/12	3.5E+00	6.0E+00	10/12	<1	<1	<1	-/6	-/6	<1	<1	0/6
	n-ﾍｷｻﾝ抽出物質	(mg/l)	ND	ND	ND	0/12	0/12	ND	ND	0/12	ND	ND	ND	0/6	0/6	ND	ND	0/6
	全窒素	(mg/l)																
	全リン	(mg/l)																
	全亜鉛	(mg/l)																
	ノニルフェノール	(mg/l)																
	LAS	(mg/l)																
	底層ＤＯ	(mg/l)																
健康項目	カドミウム	(mg/l)																
	全シアン	(mg/l)																
	鉛	(mg/l)																
	六価クロム	(mg/l)																
	ヒ素	(mg/l)																
	総水銀	(mg/l)																
	アルキル水銀	(mg/l)																
	ＰＣＢ	(mg/l)																
	ジクロロメタン	(mg/l)																
	四塩化炭素	(mg/l)																
	1,2-ｼﾞｸﾛﾛｴﾀﾝ	(mg/l)																
	1,1-ｼﾞｸﾛﾛｴﾁﾚﾝ	(mg/l)																
	ｼｽ-1,2-ｼﾞｸﾛﾛｴﾁﾚﾝ	(mg/l)																
	1,1,1-ﾄﾘｸﾛﾛｴﾀﾝ	(mg/l)																
	1,1,2-ﾄﾘｸﾛﾛｴﾀﾝ	(mg/l)																
	トリクロロエチレン	(mg/l)																
	テトラクロロエチレン	(mg/l)																
	1,3-ｼﾞｸﾛﾛﾌﾟﾛﾍﾟﾝ	(mg/l)																
	チウラム	(mg/l)																
	シマジン	(mg/l)																
	チオベンカルブ	(mg/l)																
	ベンゼン	(mg/l)																
	セレン	(mg/l)																
	ほう素	(mg/l)																
	ふっ素	(mg/l)																
	硝酸性窒素及び亜硝酸性窒素	(mg/l)																
	1,4-ジオキサン	(mg/l)																
特殊項目	フェノール類	(mg/l)																
	銅	(mg/l)																
	亜鉛	(mg/l)																
	鉄（溶解性）	(mg/l)																
	マンガン（溶解性）	(mg/l)																
	クロム	(mg/l)																

注1）日間最小値、日間最大値はBOD、CODのみ
注2）90%値は大腸菌数のみ

公 共 用 水 域 水 質 測 定 結 果 総 括 表

2023年度　　(岡山県)　B票

水域名（類型）	調査種類	播磨灘北西部　A (ﾛ)　Ⅱ (ｲ)　生物特A (ｲ)	測定計画調査	播磨灘北西部　A (ﾛ)　Ⅱ (ｲ)　生物特A (ｲ)	測定計画調査
河川名（大腸菌数区分）	地点番号	海域A(20)	0912	海域A(20)	0913
測定地点名（地点統一番号）	採取水層	備前市前島北　33-609-55	全層	青島東沖　33-609-56	表層
調査担当機関　分析担当機関		都道府県　岡山県環境保全事業団		都道府県　岡山県環境保全事業団	

	測定項目	(単位)	平均	最小値	最大値	m／n	x／y	中央値 日間最小	75(90注2)%値 日間最大	k／n	平均	最小値	最大値	m／n	x／y	中央値 日間最小	75(90注2)%値 日間最大	k／n
その他項目	アンモニア態窒素	(mg/l)																
	亜硝酸性窒素	(mg/l)																
	硝酸性窒素	(mg/l)																
	有機態窒素	(mg/l)																
	リン酸態リン	(mg/l)																
	電気伝導度	(μS/cm)																
	ＤＯ飽和度	(%)																
	塩化物イオン	(mg/l)																
	塩素量	(‰)																
	クロロフィルａ	(μg/l)																
	塩分		29	26	31	-/12	-/12	29	30	12/12	31	30	32	-/6	-/6	31	31	6/6
	トリハロメタン生成能	(mg/l)																
要監視項目	ＥＰＮ	(mg/l)																
	アンチモン	(mg/l)																
	ニッケル	(mg/l)																
	クロロホルム	(mg/l)																
	ﾄﾗﾝｽ-1,2-ｼﾞｸﾛﾛｴﾁﾚﾝ	(mg/l)																
	1,2-ジクロロプロパン	(mg/l)																
	P-ジクロロベンゼン	(mg/l)																
	イソキサチオン	(mg/l)																
	ダイアジノン	(mg/l)																
	フェニトロチオン(MEP)	(mg/l)																
	イソプロチオラン	(mg/l)																
	オキシン銅(有機銅)	(mg/l)																
	クロロタロニル(TPN)	(mg/l)																
	プロピザミド	(mg/l)																
	ジクロルボス(DDVP)	(mg/l)																
	フェノブカルブ(BPMC)	(mg/l)																
	イプロベンホス(IBP)	(mg/l)																
	クロルニトロフェン(CNP)	(mg/l)																
	トルエン	(mg/l)																
	キシレン	(mg/l)																
	ﾌﾀﾙ酸ｼﾞｴﾁﾙﾍｷｼﾙ	(mg/l)																
	モリブデン	(mg/l)																
	塩化ビニルモノマー	(mg/l)																
	エピクロロヒドリン	(mg/l)																
	全マンガン	(mg/l)																
	ウラン	(mg/l)																
	フェノール	(mg/l)																
	ホルムアルデヒド	(mg/l)																
	4-t-オクチルフェノール	(mg/l)																
	アニリン	(mg/l)																
	2,4-ジクロロフェノール	(mg/l)																
	ペルフルオロオクタンスルホン酸（PFOS）	(ng/l)																
	ペルフルオロオクタンスルホン酸（PFOS）（直鎖体）	(ng/l)																
	ペルフルオロオクタン酸（PFOA）	(ng/l)																
	ペルフルオロオクタン酸（PFOA）（直鎖体）	(ng/l)																
	PFOS及びPFOAの合算値	(ng/l)																
要測定指標項目	透明度	(m)	1.6	1.0	2.0	-/12	-/12	1.5	2.0	12/12	5.1	3.2	7.4	-/6	-/6	5.1	5.5	6/6
	全有機炭素	(mg/l)																

注1）日間最小値、日間最大値はBOD、CODのみ
注2）90%値は大腸菌数のみ

公 共 用 水 域 水 質 測 定 結 果 総 括 表

2023年度　　（岡山県）　A票

水域名（類型）	調査種類	播磨灘北西部　A（ﾛ）　Ⅱ（ｲ）　生物特A（ｲ）	測定計画調査	播磨灘北西部　A（ﾛ）　Ⅱ（ｲ）　生物特A（ｲ）	測定計画調査
河川名（大腸菌数区分）	地点番号	海域A(20)	0913	海域A(20)	0914
測定地点名（地点統一番号）	採取水層	青島東沖　33-609-56	全層	大多府島南沖　33-609-57	表層
調査担当機関　分析担当機関		都道府県　岡山県環境保全事業団		都道府県　岡山県環境保全事業団	

	測定項目	(単位)	平均	最小値	最大値	m／n	x／y	中央値 日間最小	75(90注2)%値 日間最大	k／n	平均	最小値	最大値	m／n	x／y	中央値 日間最小	75(90注2)%値 日間最大	k／n
生活環境項目	ｐＨ		8.2	8.1	8.2	0/6	0/6	8.2	8.2	6/6	8.2	8.1	8.2	0/4	0/4	8.2	8.2	4/4
	ＤＯ	(mg/l)	8.2	6.3 *	9.5	1/6	1/6	8.4	8.9	6/6	7.6	6.6 *	8.3	2/4	2/4	7.7	8.2	4/4
	ＢＯＤ	(mg/l)																
	ＣＯＤ	(mg/l)	2.1 *	2.0	2.4 *	2/6	2/6	2.0 2.0	2.4 * 2.4 *	6/6	2.3 *	1.4	3.0 *	3/4	3/4	2.4 * 1.4	2.7 * 3.0 *	4/4
	ＳＳ	(mg/l)																
	大腸菌数	(CFU/100ml)	<1	<1	<1	-/6	-/6	<1	<1	0/6	1.0E+00	<1	1E00	-/4	-/4	1.0E+00	1.0E+00	2/4
	n-ﾍｷｻﾝ抽出物質	(mg/l)	ND	ND	ND	0/6	0/6	ND	ND	0/6	ND	ND	ND	0/4	0/4	ND	ND	0/4
	全窒素	(mg/l)																
	全リン	(mg/l)																
	全亜鉛	(mg/l)																
	ノニルフェノール	(mg/l)																
	LAS	(mg/l)																
	底層ＤＯ	(mg/l)																
健康項目	カドミウム	(mg/l)																
	全シアン	(mg/l)																
	鉛	(mg/l)																
	六価クロム	(mg/l)																
	ヒ素	(mg/l)																
	総水銀	(mg/l)																
	アルキル水銀	(mg/l)																
	ＰＣＢ	(mg/l)																
	ジクロロメタン	(mg/l)																
	四塩化炭素	(mg/l)																
	1,2-ｼﾞｸﾛﾛｴﾀﾝ	(mg/l)																
	1,1-ｼﾞｸﾛﾛｴﾁﾚﾝ	(mg/l)																
	ｼｽ-1,2-ｼﾞｸﾛﾛｴﾁﾚﾝ	(mg/l)																
	1,1,1-ﾄﾘｸﾛﾛｴﾀﾝ	(mg/l)																
	1,1,2-ﾄﾘｸﾛﾛｴﾀﾝ	(mg/l)																
	トリクロロエチレン	(mg/l)																
	テトラクロロエチレン	(mg/l)																
	1,3-ｼﾞｸﾛﾛﾌﾟﾛﾍﾟﾝ	(mg/l)																
	チウラム	(mg/l)																
	シマジン	(mg/l)																
	チオベンカルブ	(mg/l)																
	ベンゼン	(mg/l)																
	セレン	(mg/l)																
	ほう素	(mg/l)																
	ふっ素	(mg/l)																
	硝酸性窒素及び亜硝酸性窒素	(mg/l)																
	1,4-ジオキサン	(mg/l)																
特殊項目	フェノール類	(mg/l)																
	銅	(mg/l)																
	亜鉛	(mg/l)																
	鉄（溶解性）	(mg/l)																
	マンガン（溶解性）	(mg/l)																
	クロム	(mg/l)																

注1）日間最小値、日間最大値はBOD、CODのみ
注2）90%値は大腸菌数のみ

公 共 用 水 域 水 質 測 定 結 果 総 括 表

2023年度　　(岡山県)　B票

水域名（類型）	調査種類	播磨灘北西部	A (ﾛ)	Ⅱ (ｲ)	生物特A (ｲ)	測定計画調査	播磨灘北西部	A (ﾛ)	Ⅱ (ｲ)	生物特A (ｲ)	測定計画調査
河川名（大腸菌数区分）	地点番号	海域A(20)				0913	海域A(20)				0914
測定地点名（地点統一番号）	採取水層	青島東沖		33-609-56		全層	大多府島南沖		33-609-57		表層
調査担当機関　分析担当機関		都道府県		岡山県環境保全事業団			都道府県		岡山県環境保全事業団		

	測定項目	(単位)	平均	最小値	最大値	m／n	x／y	中央値 日間最小	75(90注2)%値 日間最大	k／n	平均	最小値	最大値	m／n	x／y	中央値 日間最小	75(90注2)%値 日間最大	k／n
その他項目	アンモニア態窒素	(mg/l)																
	亜硝酸性窒素	(mg/l)																
	硝酸性窒素	(mg/l)																
	有機態窒素	(mg/l)																
	リン酸態リン	(mg/l)																
	電気伝導度	(μS/cm)																
	ＤＯ飽和度	(%)																
	塩化物イオン	(mg/l)																
	塩素量	(‰)																
	クロロフィルａ	(μg/l)																
	塩分		31	30	32	-/6	-/6	31	31	6/6	31	30	31	-/4	-/4	31	31	4/4
	トリハロメタン生成能	(mg/l)																
要監視項目	ＥＰＮ	(mg/l)																
	アンチモン	(mg/l)																
	ニッケル	(mg/l)																
	クロロホルム	(mg/l)																
	ﾄﾗﾝｽ-1,2-ｼﾞｸﾛﾛｴﾁﾚﾝ	(mg/l)																
	1,2-ジクロロプロパン	(mg/l)																
	P-ジクロロベンゼン	(mg/l)																
	イソキサチオン	(mg/l)																
	ダイアジノン	(mg/l)																
	フェニトロチオン(MEP)	(mg/l)																
	イソプロチオラン	(mg/l)																
	オキシン銅(有機銅)	(mg/l)																
	クロロタロニル(TPN)	(mg/l)																
	プロピザミド	(mg/l)																
	ジクロルボス(DDVP)	(mg/l)																
	フェノブカルブ(BPMC)	(mg/l)																
	イプロベンホス(IBP)	(mg/l)																
	クロルニトロフェン(CNP)	(mg/l)																
	トルエン	(mg/l)																
	キシレン	(mg/l)																
	ﾌﾀﾙ酸ｼﾞｴﾁﾙﾍｷｼﾙ	(mg/l)																
	モリブデン	(mg/l)																
	塩化ビニルモノマー	(mg/l)																
	エピクロロヒドリン	(mg/l)																
	全マンガン	(mg/l)																
	ウラン	(mg/l)																
	フェノール	(mg/l)																
	ホルムアルデヒド	(mg/l)																
	4-t-オクチルフェノール	(mg/l)																
	アニリン	(mg/l)																
	2,4-ジクロロフェノール	(mg/l)																
	ペルフルオロオクタンスルホン酸（PFOS）	(ng/l)																
	ペルフルオロオクタンスルホン酸（PFOS）（直鎖体）	(ng/l)																
	ペルフルオロオクタン酸（PFOA）	(ng/l)																
	ペルフルオロオクタン酸（PFOA）（直鎖体）	(ng/l)																
	PFOS及びPFOAの合算値	(ng/l)																
要測定指標項目	透明度	(m)	5.1	3.2	7.4	-/6	-/6	5.1	5.5	6/6	5.2	3.5	7.0	-/4	-/4	5.1	5.6	4/4
	全有機炭素	(mg/l)																

注1）日間最小値、日間最大値はBOD、CODのみ
注2）90%値は大腸菌数のみ

公 共 用 水 域 水 質 測 定 結 果 総 括 表

2023年度　　（岡山県）　A票

水域名（類型）	調査種類	播磨灘北西部　A（ﾛ）　Ⅱ（ｲ）　生物特A（ｲ）	測定計画調査	播磨灘北西部　A（ﾛ）　Ⅱ（ｲ）　生物特A（ｲ）	測定計画調査
河川名（大腸菌数区分）	地点番号	海域A(20)	0914	海域A(20)	0915
測定地点名（地点統一番号）	採取水層	大多府島南沖　33-609-57	全層	赤穂港沖合　33-609-58	表層
調査担当機関　分析担当機関		都道府県　岡山県環境保全事業団		都道府県　岡山県環境保全事業団	

	測定項目	(単位)	平均	最小値	最大値	m／n	x／y	中央値 日間最小	75(90注2)%値 日間最大	k／n	平均	最小値	最大値	m／n	x／y	中央値 日間最小	75(90注2)%値 日間最大	k／n
生活環境項目	ｐＨ		8.2	8.1	8.2	0/4	0/4	8.2	8.2	4/4	8.2	8.1	8.2	0/4	0/4	8.2	8.2	4/4
	ＤＯ	(mg/1)	7.6	6.6 *	8.3	2/4	2/4	7.7	8.2	4/4	7.7	6.7 *	8.6	2/4	2/4	7.8	8.5	4/4
	ＢＯＤ	(mg/1)																
	ＣＯＤ	(mg/1)	2.3 *	1.4	3.0 *	3/4	3/4	2.4 * 1.4	2.7 * 3.0 *	4/4	2.1 *	1.7	2.4 *	3/4	3/4	2.2 * 1.7	2.2 * 2.4 *	4/4
	ＳＳ	(mg/1)																
	大腸菌数	(CFU/100ml)	1.0E+00	<1	1E00	-/4	-/4	1.0E+00	1.0E+00	2/4	<1	<1	<1	-/4	-/4	<1	<1	0/4
	n-ﾍｷｻﾝ抽出物質	(mg/1)	ND	ND	ND	0/4	0/4	ND	ND	0/4	ND	ND	ND	0/4	0/4	ND	ND	0/4
	全窒素	(mg/1)																
	全リン	(mg/1)																
	全亜鉛	(mg/1)																
	ノニルフェノール	(mg/1)																
	LAS	(mg/1)																
	底層ＤＯ	(mg/1)																
健康項目	カドミウム	(mg/1)																
	全シアン	(mg/1)																
	鉛	(mg/1)																
	六価クロム	(mg/1)																
	ヒ素	(mg/1)																
	総水銀	(mg/1)																
	アルキル水銀	(mg/1)																
	ＰＣＢ	(mg/1)																
	ジクロロメタン	(mg/1)																
	四塩化炭素	(mg/1)																
	1,2-ｼﾞｸﾛﾛｴﾀﾝ	(mg/1)																
	1,1-ｼﾞｸﾛﾛｴﾁﾚﾝ	(mg/1)																
	ｼｽ-1,2-ｼﾞｸﾛﾛｴﾁﾚﾝ	(mg/1)																
	1,1,1-ﾄﾘｸﾛﾛｴﾀﾝ	(mg/1)																
	1,1,2-ﾄﾘｸﾛﾛｴﾀﾝ	(mg/1)																
	トリクロロエチレン	(mg/1)																
	テトラクロロエチレン	(mg/1)																
	1,3-ｼﾞｸﾛﾛﾌﾟﾛﾍﾟﾝ	(mg/1)																
	チウラム	(mg/1)																
	シマジン	(mg/1)																
	チオベンカルブ	(mg/1)																
	ベンゼン	(mg/1)																
	セレン	(mg/1)																
	ほう素	(mg/1)																
	ふっ素	(mg/1)																
	硝酸性窒素及び亜硝酸性窒素	(mg/1)																
	1,4-ジオキサン	(mg/1)																
特殊項目	フェノール類	(mg/1)																
	銅	(mg/1)																
	亜鉛	(mg/1)																
	鉄（溶解性）	(mg/1)																
	マンガン（溶解性）	(mg/1)																
	クロム	(mg/1)																

注1）日間最小値、日間最大値はBOD、CODのみ
注2）90%値は大腸菌数のみ

公 共 用 水 域 水 質 測 定 結 果 総 括 表

2023年度　　(岡山県)　B票

水域名（類型）	調査種類	播磨灘北西部	A (ﾛ)	Ⅱ (ｲ)	生物特A (ｲ)	測定計画調査	播磨灘北西部	A (ﾛ)	Ⅱ (ｲ)	生物特A (ｲ)	測定計画調査
河川名（大腸菌数区分）	地点番号	海域A(20)				0914	海域A(20)				0915
測定地点名（地点統一番号）	採取水層	大多府島南沖		33-609-57		全層	赤穂港沖合		33-609-58		表層
調査担当機関　分析担当機関		都道府県		岡山県環境保全事業団			都道府県		岡山県環境保全事業団		

	測定項目	(単位)	平均	最小値	最大値	m／n	x／y	中央値 日間最小	75(90注2)%値 日間最大	k／n	平均	最小値	最大値	m／n	x／y	中央値 日間最小	75(90注2)%値 日間最大	k／n
その他項目	アンモニア態窒素	(mg/l)																
	亜硝酸性窒素	(mg/l)																
	硝酸性窒素	(mg/l)																
	有機態窒素	(mg/l)																
	リン酸態リン	(mg/l)																
	電気伝導度	(μS/cm)																
	ＤＯ飽和度	(%)																
	塩化物イオン	(mg/l)																
	塩素量	(‰)																
	クロロフィルａ	(μg/l)																
	塩分		31	30	31	-/4	-/4	31	31	4/4	31	29	31	-/4	-/4	31	31	4/4
	トリハロメタン生成能	(mg/l)																
要監視項目	ＥＰＮ	(mg/l)																
	アンチモン	(mg/l)																
	ニッケル	(mg/l)																
	クロロホルム	(mg/l)																
	ﾄﾗﾝｽ-1,2-ｼﾞｸﾛﾛｴﾁﾚﾝ	(mg/l)																
	1,2-ジクロロプロパン	(mg/l)																
	P-ジクロロベンゼン	(mg/l)																
	イソキサチオン	(mg/l)																
	ダイアジノン	(mg/l)																
	フェニトロチオン(MEP)	(mg/l)																
	イソプロチオラン	(mg/l)																
	オキシン銅(有機銅)	(mg/l)																
	クロロタロニル(TPN)	(mg/l)																
	プロピザミド	(mg/l)																
	ジクロルボス(DDVP)	(mg/l)																
	フェノブカルブ(BPMC)	(mg/l)																
	イプロベンホス(IBP)	(mg/l)																
	クロルニトロフェン(CNP)	(mg/l)																
	トルエン	(mg/l)																
	キシレン	(mg/l)																
	ﾌﾀﾙ酸ｼﾞｴﾁﾙﾍｷｼﾙ	(mg/l)																
	モリブデン	(mg/l)																
	塩化ビニルモノマー	(mg/l)																
	エピクロロヒドリン	(mg/l)																
	全マンガン	(mg/l)																
	ウラン	(mg/l)																
	フェノール	(mg/l)																
	ホルムアルデヒド	(mg/l)																
	4-t-オクチルフェノール	(mg/l)																
	アニリン	(mg/l)																
	2,4-ジクロロフェノール	(mg/l)																
	ペルフルオロオクタンスルホン酸（PFOS）	(ng/l)																
	ペルフルオロオクタンスルホン酸（PFOS）（直鎖体）	(ng/l)																
	ペルフルオロオクタン酸（PFOA）	(ng/l)																
	ペルフルオロオクタン酸（PFOA）（直鎖体）	(ng/l)																
	PFOS及びPFOAの合算値	(ng/l)																
要測定指標項目	透明度	(m)	5.2	3.5	7.0	-/4	-/4	5.1	5.6	4/4	5.3	4.0	7.0	-/4	-/4	5.0	5.5	4/4
	全有機炭素	(mg/l)																

注1）日間最小値、日間最大値はBOD、CODのみ
注2）90%値は大腸菌数のみ

2023年度 （岡山県） A票

水域名（類型）	調査種類	播磨灘北西部 A（ﾛ） Ⅱ（ｲ） 生物特A（ｲ）	測定計画調査
河川名（大腸菌数区分）	地点番号	海域A(20)	0915
測定地点名（地点統一番号）	採取水層	赤穂港沖合 33-609-58	全層
調査担当機関	分析担当機関	都道府県	岡山県環境保全事業団

	測定項目	（単位）	平均	最小値	最大値	m／n	x／y	中央値 日間最小	75(90[注2])%値 日間最大	k／n	平均	最小値	最大値	m／n	x／y	中央値 日間最小	75(90[注2])%値 日間最大	k／n
生活環境項目	ｐＨ		8.2	8.1	8.2	0/4	0/4	8.2	8.2	4/4								
	ＤＯ	(mg/l)	7.7	6.7 *	8.6	2/4	2/4	7.8	8.5	4/4								
	ＢＯＤ	(mg/l)																
	ＣＯＤ	(mg/l)	2.1 *	1.7	2.4 *	3/4	3/4	2.2 *	2.2 *	4/4								
								1.7	2.4 *									
	ＳＳ	(mg/l)																
	大腸菌数	(CFU/100ml)	<1	<1	<1	-/4	-/4	<1	<1	0/4								
	n-ﾍｷｻﾝ抽出物質	(mg/l)	ND	ND	ND	0/4	0/4	ND	ND	0/4								
	全窒素	(mg/l)																
	全リン	(mg/l)																
	全亜鉛	(mg/l)																
	ノニルフェノール	(mg/l)																
	LAS	(mg/l)																
	底層ＤＯ	(mg/l)																
健康項目	カドミウム	(mg/l)																
	全シアン	(mg/l)																
	鉛	(mg/l)																
	六価クロム	(mg/l)																
	ヒ素	(mg/l)																
	総水銀	(mg/l)																
	アルキル水銀	(mg/l)																
	ＰＣＢ	(mg/l)																
	ジクロロメタン	(mg/l)																
	四塩化炭素	(mg/l)																
	1,2-ｼﾞｸﾛﾛｴﾀﾝ	(mg/l)																
	1,1-ｼﾞｸﾛﾛｴﾁﾚﾝ	(mg/l)																
	ｼｽ-1,2-ｼﾞｸﾛﾛｴﾁﾚﾝ	(mg/l)																
	1,1,1-ﾄﾘｸﾛﾛｴﾀﾝ	(mg/l)																
	1,1,2-ﾄﾘｸﾛﾛｴﾀﾝ	(mg/l)																
	トリクロロエチレン	(mg/l)																
	テトラクロロエチレン	(mg/l)																
	1,3-ｼﾞｸﾛﾛﾌﾟﾛﾍﾟﾝ	(mg/l)																
	チウラム	(mg/l)																
	シマジン	(mg/l)																
	チオベンカルブ	(mg/l)																
	ベンゼン	(mg/l)																
	セレン	(mg/l)																
	ほう素	(mg/l)																
	ふっ素	(mg/l)																
	硝酸性窒素及び亜硝酸性窒素	(mg/l)																
	1,4-ジオキサン	(mg/l)																
特殊項目	フェノール類	(mg/l)																
	銅	(mg/l)																
	亜鉛	(mg/l)																
	鉄（溶解性）	(mg/l)																
	マンガン（溶解性）	(mg/l)																
	クロム	(mg/l)																

注1）日間最小値、日間最大値はBOD、CODのみ
注2）90%値は大腸菌数のみ

公 共 用 水 域 水 質 測 定 結 果 総 括 表

2023年度　　　　　　　　　　　　　　　　　　　　　　　　　　　　　　（岡山県）　B票

水域名（類型）	調査種類	播磨灘北西部	A（ﾛ）	Ⅱ（ｲ）	生物特A（ｲ）	測定計画調査
河川名（大腸菌数区分）	地点番号		海域A(20)			0915
測定地点名（地点統一番号）	採取水層	赤穂港沖合		33-609-58		全層
調査担当機関　分析担当機関		都道府県		岡山県環境保全事業団		

	測定項目	（単位）	平均	最小値	最大値	m／n	x／y	中央値 日間最小	75(90注2)%値 日間最大	k／n	平均	最小値	最大値	m／n	x／y	中央値 日間最小	75(90注2)%値 日間最大	k／n
その他項目	アンモニア態窒素	(mg/l)																
	亜硝酸性窒素	(mg/l)																
	硝酸性窒素	(mg/l)																
	有機態窒素	(mg/l)																
	リン酸態リン	(mg/l)																
	電気伝導度	(μS/cm)																
	ＤＯ飽和度	(%)																
	塩化物イオン	(mg/l)																
	塩素量	(‰)																
	クロロフィルａ	(μg/l)																
	塩分		31	29	31	-/4	-/4	31	31	4/4								
	トリハロメタン生成能	(mg/l)																
要監視項目	ＥＰＮ	(mg/l)																
	アンチモン	(mg/l)																
	ニッケル	(mg/l)																
	クロロホルム	(mg/l)																
	ﾄﾗﾝｽ-1,2-ｼﾞｸﾛﾛｴﾁﾚﾝ	(mg/l)																
	1,2-ジクロロプロパン	(mg/l)																
	P-ジクロロベンゼン	(mg/l)																
	イソキサチオン	(mg/l)																
	ダイアジノン	(mg/l)																
	フェニトロチオン(MEP)	(mg/l)																
	イソプロチオラン	(mg/l)																
	オキシン銅(有機銅)	(mg/l)																
	クロロタロニル(TPN)	(mg/l)																
	プロピザミド	(mg/l)																
	ジクロルボス(DDVP)	(mg/l)																
	フェノブカルブ(BPMC)	(mg/l)																
	イプロベンホス(IBP)	(mg/l)																
	クロルニトロフェン(CNP)	(mg/l)																
	トルエン	(mg/l)																
	キシレン	(mg/l)																
	ﾌﾀﾙ酸ｼﾞｴﾁﾙﾍｷｼﾙ	(mg/l)																
	モリブデン	(mg/l)																
	塩化ビニルモノマー	(mg/l)																
	エピクロロヒドリン	(mg/l)																
	全マンガン	(mg/l)																
	ウラン	(mg/l)																
	フェノール	(mg/l)																
	ホルムアルデヒド	(mg/l)																
	4-t-オクチルフェノール	(mg/l)																
	アニリン	(mg/l)																
	2,4-ジクロロフェノール	(mg/l)																
	ペルフルオロオクタンスルホン酸（PFOS）	(ng/l)																
	ペルフルオロオクタンスルホン酸（PFOS）（直鎖体）	(ng/l)																
	ペルフルオロオクタン酸（PFOA）	(ng/l)																
	ペルフルオロオクタン酸（PFOA）（直鎖体）	(ng/l)																
	PFOS及びPFOAの合算値	(ng/l)																
要測定指標項目	透明度	(m)	5.3	4.0	7.0	-/4	-/4	5.0	5.5	4/4								
	全有機炭素	(mg/l)																

注1）日間最小値、日間最大値はBOD、CODのみ
注2）90%値は大腸菌数のみ

（２）　月別集計

○ 高梁川水域

公 共 用 水 域 水 質 測 定 結 果 表

地点番号	0025	地点統一番号	33-001-53	類型（達成期間）	A（イ）	水 域 名	高梁川上流	調査機関	都道府県
都道府県名	岡山県	水 系 名	高梁川水域			河 川 名	高梁川	採水機関	岡山県健康づくり財団
調査年度	2023年度	調査区分	測定計画調査			地 点 名	朝間橋	分析機関	岡山県健康づくり財団

	採 取 月 日		04/14	05/12	06/08	07/04	08/02	09/06	10/12	11/24	12/14	01/09	02/01	03/08							
	採 取 時 刻		08:46	08:46	15:55	09:09	09:25	08:46	09:19	11:45	08:52	08:25	08:35	10:15							
	採 取 位 置		流心	流心	流心	流心	流心	流心	流心	流心	流心	流心	流心	流心							
	採 取 水 深	(m)	0.3	0.3	0.3	0.3	0.3	0.3	0.3	0.3	0.3	0.3	0.3	0.3							
現場観測項目	測定区分		年間	年間	年間	年間	年間	年間	年間	年間	年間	年間	年間	年間							
	天候		曇	晴	雨	晴	曇	曇	晴	晴	晴	曇	曇	晴							
	気温	(℃)	12.8	15.9	17.2	25.2	27.8	25.8	16.7	10.7	3.9	-4.0	7.6	5.5							
	水温	(℃)	9.1	10.5	15.7	20.0	21.8	20.7	13.6	11.0	7.0	2.0	6.0	6.5							
	流量	(m^3/s)																			
	全水深	(m)																			
	透明度	(m)																			
	透視度	(cm)	>30	>30	>30	>30	>30	>30	>30	>30	>30	>30	>30	>30							
	色相		無色	無色	無色	無色	無色	無色	無色	無色	無色	無色	無色	無色							
	臭気		無臭	無臭	無臭	無臭	無臭	無臭	無臭	無臭	無臭	無臭	無臭	無臭							
生活環境項目	ｐＨ		7.7	7.7	7.7	7.7	8.1	8.0	7.9	8.1	7.6	7.6	7.6	7.6							
	ＤＯ	(mg/l)	11	10	9.4	10	9.0	9.0	10	11	12	13	12	12							
	ＢＯＤ	(mg/l)	<0.5	<0.5	1.0	<0.5	0.8	<0.5	0.6	0.6	1.0	1.6	0.6	0.6							
	ＣＯＤ	(mg/l)	1.9	1.9	1.8	2.4	2.3	1.9	1.9	2.0	1.9	1.7	2.3	1.9							
	ＳＳ	(mg/l)	1	1	<1	2	<1	<1	<1	<1	<1	1	<1	1							
	大腸菌数	(CFU/100ml)	4.3E+01	2.8E+01	1.4E+02	1.7E+02	7.8E+01	1.4E+02	8.3E+01	4.2E+01	2.4E+01	8.9E+01	5.8E+01	2.1E+01							
	n-ﾍｷｻﾝ抽出物質	(mg/l)																			
	全窒素	(mg/l)	0.70	0.63	0.47	0.56	0.41	0.45	0.40	0.44	0.64	0.60	0.65	0.73							
	全リン	(mg/l)	0.016	0.022	0.019	0.022	0.021	0.013	0.018	0.015	0.011	<0.003	0.010	0.014							
	全亜鉛	(mg/l)																			
	ノニルフェノール	(mg/l)																			
	LAS	(mg/l)																			
	底層ＤＯ	(mg/l)																			
健康項目	カドミウム	(mg/l)																			
	全シアン	(mg/l)																			
	鉛	(mg/l)																			
	六価クロム	(mg/l)																			
	ヒ素	(mg/l)																			
	総水銀	(mg/l)																			
	アルキル水銀	(mg/l)																			
	ＰＣＢ	(mg/l)																			
	ジクロロメタン	(mg/l)																			
	四塩化炭素	(mg/l)																			
	1,2-ｼﾞｸﾛﾛｴﾀﾝ	(mg/l)																			
	1,1-ｼﾞｸﾛﾛｴﾁﾚﾝ	(mg/l)																			
	ｼｽ-1,2-ｼﾞｸﾛﾛｴﾁﾚﾝ	(mg/l)																			
	1,1,1-ﾄﾘｸﾛﾛｴﾀﾝ	(mg/l)																			
	1,1,2-ﾄﾘｸﾛﾛｴﾀﾝ	(mg/l)																			
	トリクロロエチレン	(mg/l)																			
	テトラクロロエチレン	(mg/l)																			
	1,3-ｼﾞｸﾛﾛﾌﾟﾛﾍﾟﾝ	(mg/l)																			
	チウラム	(mg/l)																			
	シマジン	(mg/l)																			
	チオベンカルブ	(mg/l)																			
	ベンゼン	(mg/l)																			
	セレン	(mg/l)																			
	ほう素	(mg/l)																			
	ふっ素	(mg/l)																			
	硝酸性窒素及び亜硝酸性窒素	(mg/l)	0.59	0.56	0.44	0.54	0.37	0.41	0.37	0.41	0.61	0.57	0.61	0.70							
	1,4-ジオキサン	(mg/l)																			
特殊項目	フェノール類	(mg/l)																			
	銅	(mg/l)																			
	亜鉛	(mg/l)																			
	鉄（溶解性）	(mg/l)																			
	マンガン（溶解性）	(mg/l)																			
	クロム	(mg/l)																			

公 共 用 水 域 水 質 測 定 結 果 表

地点番号	0025	地点統一番号	33-001-53	類型（達成期間）	A（イ）	水 域 名	高梁川上流	調査機関	都道府県
都道府県名	岡山県	水 系 名	高梁川水域			河 川 名	高梁川	採水機関	岡山県健康づくり財団
調査年度	2023年度	調査区分	測定計画調査			地 点 名	朝間橋	分析機関	岡山県健康づくり財団

	採 取 月 日		04/14	05/12	06/08	07/04	08/02	09/06	10/12	11/24	12/14	01/09	02/01	03/08							
	採 取 時 刻		08:46	08:46	15:55	09:09	09:25	08:46	09:19	11:45	08:52	08:25	08:35	10:15							
	採 取 位 置		流心	流心	流心	流心	流心	流心	流心	流心	流心	流心	流心	流心							
	採 取 水 深	(m)	0.3	0.3	0.3	0.3	0.3	0.3	0.3	0.3	0.3	0.3	0.3	0.3							
その他項目	アンモニア態窒素	(mg/l)	<0.02	0.02	<0.02	<0.02	<0.02	<0.02	<0.02	<0.02	<0.02	<0.02	<0.02	<0.02							
	亜硝酸性窒素	(mg/l)	<0.01	<0.01	<0.01	<0.01	<0.01	<0.01	<0.01	<0.01	<0.01	<0.01	<0.01	<0.01							
	硝酸性窒素	(mg/l)	0.58	0.55	0.43	0.53	0.36	0.40	0.36	0.40	0.60	0.56	0.60	0.69							
	有機態窒素	(mg/l)																			
	リン酸態リン	(mg/l)	<0.01	0.01	0.01	0.01	<0.01	<0.01	0.01	0.01	<0.01	<0.01	<0.01	<0.01							
	電気伝導度	(μS/cm)																			
	ＤＯ飽和度	(%)																			
	塩化物イオン	(mg/l)																			
	塩素量	(‰)																			
	クロロフィルａ	(μg/l)	1.0E+00	7.0E-01	1.0E+00	5.0E-01	1.4E+00	2.9E+00	7.0E-01	7.0E-01	1.2E+00	7.0E-01	2.0E+00	1.3E+00							
	トリハロメタン生成能	(mg/l)																			
	塩分																				
要監視項目	ＥＰＮ	(mg/l)																			
	アンチモン	(mg/l)																			
	ニッケル	(mg/l)																			
	クロロホルム	(mg/l)																			
	ﾄﾗﾝｽ-1,2-ｼﾞｸﾛﾛｴﾁﾚﾝ	(mg/l)																			
	1,2-ジクロロプロパン	(mg/l)																			
	P-ジクロロベンゼン	(mg/l)																			
	イソキサチオン	(mg/l)																			
	ダイアジノン	(mg/l)																			
	フェニトロチオン(MEP)	(mg/l)																			
	イソプロチオラン	(mg/l)																			
	オキシン銅(有機銅)	(mg/l)																			
	クロロタロニル(TPN)	(mg/l)																			
	プロピザミド	(mg/l)																			
	ジクロルボス(DDVP)	(mg/l)																			
	フェノブカルブ(BPMC)	(mg/l)																			
	イプロベンホス(IBP)	(mg/l)																			
	クロルニトロフェン(CNP)	(mg/l)																			
	トルエン	(mg/l)																			
	キシレン	(mg/l)																			
	ﾌﾀﾙ酸ｼﾞｴﾁﾙﾍｷｼﾙ	(mg/l)																			
	モリブデン	(mg/l)																			
	塩化ビニルモノマー	(mg/l)																			
	エピクロロヒドリン	(mg/l)																			
	全マンガン	(mg/l)																			
	ウラン	(mg/l)																			
	フェノール	(mg/l)																			
	ホルムアルデヒド	(mg/l)																			
	4-t-オクチルフェノール	(mg/l)																			
	アニリン	(mg/l)																			
	2,4-ジクロロフェノール	(mg/l)																			
	ペルフルオロオクタンスルホン酸（PFOS）	(ng/l)																			
	ペルフルオロオクタンスルホン酸（PFOS）（直鎖体）	(ng/l)																			
	ペルフルオロオクタン酸（PFOA）	(ng/l)																			
	ペルフルオロオクタン酸（PFOA）（直鎖体）	(ng/l)																			
	PFOS及びPFOAの合算値	(ng/l)																			
要測定指標項目	透明度	(m)																			
	全有機炭素	(mg/l)																			

公 共 用 水 域 水 質 測 定 結 果 表

地点番号	0022	地点統一番号	33-001-52	類型（達成期間）	A（イ）	水 域 名	高梁川上流	調査機関	都道府県
都道府県名	岡山県	水 系 名	高梁川水域			河 川 名	高梁川	採水機関	岡山県健康づくり財団
調査年度	2023年度	調査区分	測定計画調査			地 点 名	千屋ダム	分析機関	岡山県健康づくり財団

	採 取 月 日		04/14	05/12	06/08	07/04	08/02	09/06	10/12	11/24	12/14	01/09	02/01	03/08							
	採 取 時 刻		09:25	09:13	15:30	09:38	10:15	09:16	09:50	11:25	09:30	09:00	09:20	09:40							
	採 取 位 置		流心	流心	流心	流心	流心	流心	流心	流心	流心	流心	流心	流心							
	採 取 水 深	(m)	0.3	0.3	0.3	0.3	0.3	0.3	0.3	0.3	0.3	0.3	0.3	0.3							
現場観測項目	測定区分		年間	年間	年間	年間	年間	年間	年間	年間	年間	年間	年間	年間							
	天候		晴	晴	雨	晴	曇	晴	晴	晴	晴	晴	曇	晴							
	気温	(℃)	14.9	16.0	18.5	31.0	29.0	28.2	19.4	11.2	5.1	-0.8	8.3	6.3							
	水温	(℃)	13.1	13.6	17.2	21.5	24.2	24.0	20.1	13.8	10.2	6.5	6.5	7.2							
	流量	(m^3/s)																			
	全水深	(m)																			
	透明度	(m)																			
	透視度	(cm)	>30	>30	>30	>30	>30	>30	>30	>30	>30	>30	>30	>30							
	色相		無色	無色	無色	無色	無色	無色	無色	無色	無色	無色	無色	無色							
	臭気		無臭	無臭	無臭	無臭	無臭	無臭	無臭	無臭	無臭	無臭	無臭	無臭							
生活環境項目	ｐＨ		8.5	8.1	8.2	8.0	8.0	8.2	7.5	7.7	7.5	7.4	7.4	7.7							
	ＤＯ	(mg/l)	13	11	11	10	9.2	9.6	8.2	9.8	9.8	10	11	12							
	ＢＯＤ	(mg/l)	<0.5	1.8	1.4	1.4	<0.5	<0.5	1.4	0.8	<0.5	1.8	0.8	1.6							
	ＣＯＤ	(mg/l)	2.8	2.7	2.1	3.3	2.5	2.4	2.2	2.1	2.3	2.0	2.4	1.8							
	ＳＳ	(mg/l)	2	2	1	1	<1	<1	1	<1	1	1	1	<1							
	大腸菌数	(CFU/100ml)	3.0E+00	6.0E+00	3.0E+00	1.0E+01	1.0E+00	<1	<1	4.0E+00	1.0E+00	1.1E+01	<1	<1							
	n-ﾍｷｻﾝ抽出物質	(mg/l)																			
	全窒素	(mg/l)	0.60	0.60	0.59	0.58	0.61	0.66	0.49	0.48	0.49	0.55	0.64	0.72							
	全リン	(mg/l)	0.012	0.022	0.018	0.025	0.025	0.011	0.008	0.008	0.008	0.007	0.009	0.009							
	全亜鉛	(mg/l)																			
	ノニルフェノール	(mg/l)																			
	LAS	(mg/l)																			
	底層ＤＯ	(mg/l)																			
健康項目	カドミウム	(mg/l)					<0.0003														
	全シアン	(mg/l)					ND														
	鉛	(mg/l)					<0.005														
	六価クロム	(mg/l)					<0.01														
	ヒ素	(mg/l)					<0.005														
	総水銀	(mg/l)					<0.0005														
	アルキル水銀	(mg/l)																			
	ＰＣＢ	(mg/l)					ND														
	ジクロロメタン	(mg/l)					<0.002														
	四塩化炭素	(mg/l)					<0.0002														
	1,2-ｼﾞｸﾛﾛｴﾀﾝ	(mg/l)					<0.0004														
	1,1-ｼﾞｸﾛﾛｴﾁﾚﾝ	(mg/l)					<0.002														
	ｼｽ-1,2-ｼﾞｸﾛﾛｴﾁﾚﾝ	(mg/l)					<0.004														
	1,1,1-ﾄﾘｸﾛﾛｴﾀﾝ	(mg/l)					<0.0005														
	1,1,2-ﾄﾘｸﾛﾛｴﾀﾝ	(mg/l)					<0.0006														
	トリクロロエチレン	(mg/l)					<0.001														
	テトラクロロエチレン	(mg/l)					<0.0005														
	1,3-ｼﾞｸﾛﾛﾌﾟﾛﾍﾟﾝ	(mg/l)					<0.0002														
	チウラム	(mg/l)					<0.0006														
	シマジン	(mg/l)					<0.0003														
	チオベンカルブ	(mg/l)					<0.002														
	ベンゼン	(mg/l)					<0.001														
	セレン	(mg/l)					<0.002														
	ほう素	(mg/l)					<0.03														
	ふっ素	(mg/l)					<0.08														
	硝酸性窒素及び亜硝酸性窒素	(mg/l)	0.45	0.43	0.45	0.41	0.43	0.56	0.45	0.42	0.44	0.46	0.58	0.66							
	1,4-ジオキサン	(mg/l)					<0.005														
特殊項目	フェノール類	(mg/l)																			
	銅	(mg/l)																			
	亜鉛	(mg/l)																			
	鉄（溶解性）	(mg/l)																			
	マンガン（溶解性）	(mg/l)																			
	クロム	(mg/l)																			

公 共 用 水 域 水 質 測 定 結 果 表

地点番号	0022	地点統一番号	33-001-52	類型（達成期間）	A（イ）	水 域 名	高梁川上流	調査機関	都道府県
都道府県名	岡山県	水 系 名	高梁川水域			河 川 名	高梁川	採水機関	岡山県健康づくり財団
調査年度	2023年度	調査区分	測定計画調査			地 点 名	千屋ダム	分析機関	岡山県健康づくり財団

	採 取 月 日		04/14	05/12	06/08	07/04	08/02	09/06	10/12	11/24	12/14	01/09	02/01	03/08							
	採 取 時 刻		09:25	09:13	15:30	09:38	10:15	09:16	09:50	11:25	09:30	09:00	09:20	09:40							
	採 取 位 置		流心	流心	流心	流心	流心	流心	流心	流心	流心	流心	流心	流心							
	採 取 水 深	(m)	0.3	0.3	0.3	0.3	0.3	0.3	0.3	0.3	0.3	0.3	0.3	0.3							
その他項目	アンモニア態窒素	(mg/l)	<0.02	<0.02	0.04	0.02	0.03	<0.02	<0.02	<0.02	<0.02	0.04	0.03	<0.02							
	亜硝酸性窒素	(mg/l)	<0.01	<0.01	<0.01	0.02	0.01	<0.01	<0.01	0.01	<0.01	<0.01	<0.01	<0.01							
	硝酸性窒素	(mg/l)	0.44	0.42	0.44	0.39	0.42	0.55	0.44	0.41	0.43	0.45	0.57	0.65							
	有機態窒素	(mg/l)																			
	リン酸態リン	(mg/l)	<0.01	<0.01	<0.01	<0.01	<0.01	<0.01	<0.01	<0.01	<0.01	<0.01	<0.01	<0.01							
	電気伝導度	(μS/cm)																			
	ＤＯ飽和度	(%)																			
	塩化物イオン	(mg/l)																			
	塩素量	(‰)																			
	クロロフィルａ	(μg/l)	5.2E+00	8.4E+00	8.2E+00	1.3E+01	5.5E+00	2.9E+00	4.5E+00	2.7E+00	3.0E+00	1.5E+00	2.3E+00	4.6E+00							
	トリハロメタン生成能	(mg/l)																			
	塩分																				
要監視項目	ＥＰＮ	(mg/l)																			
	アンチモン	(mg/l)																			
	ニッケル	(mg/l)																			
	クロロホルム	(mg/l)																			
	ﾄﾗﾝｽ-1,2-ｼﾞｸﾛﾛｴﾁﾚﾝ	(mg/l)																			
	1,2-ジクロロプロパン	(mg/l)																			
	P-ジクロロベンゼン	(mg/l)																			
	イソキサチオン	(mg/l)																			
	ダイアジノン	(mg/l)																			
	フェニトロチオン(MEP)	(mg/l)																			
	イソプロチオラン	(mg/l)																			
	オキシン銅(有機銅)	(mg/l)																			
	クロロタロニル(TPN)	(mg/l)																			
	プロピザミド	(mg/l)																			
	ジクロルボス(DDVP)	(mg/l)																			
	フェノブカルブ(BPMC)	(mg/l)																			
	イプロベンホス(IBP)	(mg/l)																			
	クロルニトロフェン(CNP)	(mg/l)																			
	トルエン	(mg/l)																			
	キシレン	(mg/l)																			
	ﾌﾀﾙ酸ｼﾞｴﾁﾙﾍｷｼﾙ	(mg/l)																			
	モリブデン	(mg/l)																			
	塩化ビニルモノマー	(mg/l)																			
	エピクロロヒドリン	(mg/l)																			
	全マンガン	(mg/l)																			
	ウラン	(mg/l)																			
	フェノール	(mg/l)																			
	ホルムアルデヒド	(mg/l)																			
	4-t-オクチルフェノール	(mg/l)																			
	アニリン	(mg/l)																			
	2,4-ジクロロフェノール	(mg/l)																			
	ペルフルオロオクタンスルホン酸（PFOS）	(ng/l)																			
	ペルフルオロオクタンスルホン酸（PFOS）（直鎖体）	(ng/l)																			
	ペルフルオロオクタン酸（PFOA）	(ng/l)																			
	ペルフルオロオクタン酸（PFOA）（直鎖体）	(ng/l)																			
	PFOS及びPFOAの合算値	(ng/l)																			
要測定指標項目	透明度	(m)																			
	全有機炭素	(mg/l)																			

公 共 用 水 域 水 質 測 定 結 果 表

地点番号	0015	地点統一番号	33-001-51	類型（達成期間）	A（イ）	水 域 名	高梁川上流	調査機関	都道府県
都道府県名	岡山県	水 系 名	高梁川水域			河 川 名	高梁川	採水機関	岡山県健康づくり財団
調査年度	2023年度	調査区分	測定計画調査			地 点 名	浜子橋	分析機関	岡山県健康づくり財団

	採 取 月 日		04/14	06/08	08/02	10/12	12/14	02/01													
	採 取 時 刻		09:47	15:10	10:40	10:16	09:57	08:13													
	採 取 位 置		流心	流心	流心	流心	流心	流心													
	採 取 水 深	(m)	0.3	0.3	0.3	0.3	0.3	0.3													
現場観測項目	測定区分		年間	年間	年間	年間	年間	年間													
	天候		晴	雨	曇	晴	晴	曇													
	気温	(℃)	14.1	18.7	28.8	16.2	7.1	8.1													
	水温	(℃)	11.6	14.8	22.3	18.3	9.7	6.8													
	流量	(m^3/s)																			
	全水深	(m)																			
	透明度	(m)																			
	透視度	(cm)	>30	>30	>30	>30	>30	>30													
	色相		無色	無色	無色	無色	無色	無色													
	臭気		無臭	無臭	無臭	無臭	無臭	無臭													
生活環境項目	ｐＨ		7.8	7.8	8.5	8.1	7.7	7.8													
	ＤＯ	(mg/l)	9.0	9.8	8.6	10	11	12													
	ＢＯＤ	(mg/l)	<0.5	1.4	<0.5	<0.5	<0.5	0.8													
	ＣＯＤ	(mg/l)																			
	ＳＳ	(mg/l)	2	3	1	1	2	<1													
	大腸菌数	(CFU/100ml)	1.0E+01	1.4E+01	2.5E+01	1.1E+01	8.0E+00	5.0E+00													
	n-ﾍｷｻﾝ抽出物質	(mg/l)																			
	全窒素	(mg/l)																			
	全リン	(mg/l)																			
	全亜鉛	(mg/l)																			
	ノニルフェノール	(mg/l)																			
	LAS	(mg/l)																			
	底層ＤＯ	(mg/l)																			
健康項目	カドミウム	(mg/l)																			
	全シアン	(mg/l)																			
	鉛	(mg/l)																			
	六価クロム	(mg/l)																			
	ヒ素	(mg/l)																			
	総水銀	(mg/l)																			
	アルキル水銀	(mg/l)																			
	ＰＣＢ	(mg/l)																			
	ジクロロメタン	(mg/l)																			
	四塩化炭素	(mg/l)																			
	1,2-ｼﾞｸﾛﾛｴﾀﾝ	(mg/l)																			
	1,1-ｼﾞｸﾛﾛｴﾁﾚﾝ	(mg/l)																			
	ｼｽ-1,2-ｼﾞｸﾛﾛｴﾁﾚﾝ	(mg/l)																			
	1,1,1-ﾄﾘｸﾛﾛｴﾀﾝ	(mg/l)																			
	1,1,2-ﾄﾘｸﾛﾛｴﾀﾝ	(mg/l)																			
	トリクロロエチレン	(mg/l)																			
	テトラクロロエチレン	(mg/l)																			
	1,3-ｼﾞｸﾛﾛﾌﾟﾛﾍﾟﾝ	(mg/l)																			
	チウラム	(mg/l)																			
	シマジン	(mg/l)																			
	チオベンカルブ	(mg/l)																			
	ベンゼン	(mg/l)																			
	セレン	(mg/l)																			
	ほう素	(mg/l)																			
	ふっ素	(mg/l)																			
	硝酸性窒素及び亜硝酸性窒素	(mg/l)																			
	1,4-ジオキサン	(mg/l)																			
特殊項目	フェノール類	(mg/l)																			
	銅	(mg/l)																			
	亜鉛	(mg/l)																			
	鉄（溶解性）	(mg/l)																			
	マンガン（溶解性）	(mg/l)																			
	クロム	(mg/l)																			

公 共 用 水 域 水 質 測 定 結 果 表

地点番号	0015	地点統一番号	33-001-51	類型（達成期間）	A（イ）	水 域 名	高梁川上流	調査機関	都道府県
都道府県名	岡山県	水 系 名	高梁川水域			河 川 名	高梁川	採水機関	岡山県健康づくり財団
調査年度	2023年度	調査区分	測定計画調査			地 点 名	浜子橋	分析機関	岡山県健康づくり財団

	採 取 月 日	04/14	06/08	08/02	10/12	12/14	02/01														
	採 取 時 刻	09:47	15:10	10:40	10:16	09:57	08:13														
	採 取 位 置	流心	流心	流心	流心	流心	流心														
	採 取 水 深 (m)	0.3	0.3	0.3	0.3	0.3	0.3														
その他項目	アンモニア態窒素 (mg/l)																				
	亜硝酸性窒素 (mg/l)																				
	硝酸性窒素 (mg/l)																				
	有機態窒素 (mg/l)																				
	リン酸態リン (mg/l)																				
	電気伝導度 (μS/cm)																				
	ＤＯ飽和度 (%)																				
	塩化物イオン (mg/l)																				
	塩素量 (‰)																				
	クロロフィルａ (μg/l)																				
	トリハロメタン生成能 (mg/l)																				
	塩分																				
要監視項目	ＥＰＮ (mg/l)																				
	アンチモン (mg/l)																				
	ニッケル (mg/l)																				
	クロロホルム (mg/l)																				
	ﾄﾗﾝｽ-1,2-ｼﾞｸﾛﾛｴﾁﾚﾝ (mg/l)																				
	1,2-ジクロロプロパン (mg/l)																				
	P-ジクロロベンゼン (mg/l)																				
	イソキサチオン (mg/l)																				
	ダイアジノン (mg/l)																				
	フェニトロチオン(MEP) (mg/l)																				
	イソプロチオラン (mg/l)																				
	オキシン銅(有機銅) (mg/l)																				
	クロロタロニル(TPN) (mg/l)																				
	プロピザミド (mg/l)																				
	ジクロルボス(DDVP) (mg/l)																				
	フェノブカルブ(BPMC) (mg/l)																				
	イプロベンホス(IBP) (mg/l)																				
	クロルニトロフェン(CNP) (mg/l)																				
	トルエン (mg/l)																				
	キシレン (mg/l)																				
	ﾌﾀﾙ酸ｼﾞｴﾁﾙﾍｷｼﾙ (mg/l)																				
	モリブデン (mg/l)																				
	塩化ビニルモノマー (mg/l)																				
	エピクロロヒドリン (mg/l)																				
	全マンガン (mg/l)																				
	ウラン (mg/l)																				
	フェノール (mg/l)																				
	ホルムアルデヒド (mg/l)																				
	4-t-オクチルフェノール (mg/l)																				
	アニリン (mg/l)																				
	2,4-ジクロロフェノール (mg/l)																				
	ペルフルオロオクタンスルホン酸（PFOS） (ng/l)																				
	ペルフルオロオクタンスルホン酸（PFOS）（直鎖体） (ng/l)																				
	ペルフルオロオクタン酸（PFOA） (ng/l)																				
	ペルフルオロオクタン酸（PFOA）（直鎖体） (ng/l)																				
	PFOS及びPFOAの合算値 (ng/l)																				
要測定指標項目	透明度 (m)																				
	全有機炭素 (mg/l)																				

公 共 用 水 域 水 質 測 定 結 果 表

地点番号	0001	地点統一番号	33-001-01	類型（達成期間）	A（イ）	水 域 名	高梁川上流	調査機関	都道府県
都道府県名	岡山県	水 系 名	高梁川水域			河 川 名	高梁川	採水機関	岡山県健康づくり財団
調査年度	2023年度	調査区分	測定計画調査			地 点 名	一中橋	分析機関	岡山県健康づくり財団

	採取月日		04/14	05/12	05/12	05/12	05/13	06/08	07/04	08/02	09/06	10/12	10/12	10/12	10/13	11/24	12/14	01/09	02/01	03/08		
	採取時刻		10:38	06:20	12:20	18:20	00:20	15:30	11:01	12:15	10:34	07:12	13:12	19:12	01:12	10:30	11:02	10:09	11:41	11:25		
	採取位置		流心	流心	流心	流心	流心	流心	流心	流心	流心	流心	流心	流心	流心	流心	流心	流心	流心	流心		
	採取水深	(m)	0.3	0.3	0.3	0.3	0.3	0.3	0.3	0.3	0.3	0.3	0.3	0.3	0.3	0.3	0.3	0.3	0.3	0.3		
現場観測項目	測定区分		年間	年間	年間	年間	年間	年間	年間	年間	年間	年間	年間	年間	年間	年間	年間	年間	年間	年間		
	天候		晴	晴	晴	晴	曇	雨	晴	晴	晴	晴	晴	晴	晴	晴	晴	晴	曇	曇		
	気温	(℃)	20.0	8.1	26.2	22.8	15.5	20.0	31.0	36.3	30.0	10.1	24.8	15.5	10.2	13.2	9.9	1.0	10.5	5.7		
	水温	(℃)	13.8	10.1	17.6	17.0	13.0	17.0	26.1	28.8	24.7	15.0	20.4	17.8	15.8	13.0	10.0	5.0	7.6	7.7		
	流量	(m^3/s)																				
	全水深	(m)																				
	透明度	(m)																				
	透視度	(cm)	>30	>30	>30	>30	>30	>30	>30	>30	>30	>30	>30	>30	>30	>30	>30	>30	>30	>30		
	色相		無色	無色	無色	無色	無色	無色	無色	無色	無色	無色	無色	無色	無色	無色	無色	無色	無色	無色		
	臭気		無臭	無臭	無臭	無臭	無臭	無臭	無臭	無臭	無臭	無臭	無臭	無臭	無臭	無臭	無臭	無臭	無臭	無臭		
生活環境項目	pH		8.0	7.8	8.0	7.9	7.7	7.9	8.3	9.0 *	8.7 *	7.9	8.5	8.0	7.9	8.3	8.1	8.2	8.1	8.1		
	DO	(mg/l)	11	8.8	9.8	10	11	9.8	9.8	8.8	9.4	10	9.6	9.8	9.6	10	12	13	12	12		
	BOD	(mg/l)	0.6	<0.5	0.8	1.4	1.2	<0.5	0.6	<0.5	<0.5	<0.5	0.6	1.0	<0.5	1.4	1.2	1.6	0.8	1.4		
	COD	(mg/l)																				
	SS	(mg/l)	2	1	1	1	1	3	1	<1	2	1	3	4	3	1	2	1	1	<1		
	大腸菌数	(CFU/100ml)	1.0E+01	6.5E+01	2.7E+01	5.2E+01	7.7E+01	1.6E+02	6.5E+01	3.9E+01	6.6E+01	5.0E+01	3.0E+01	4.6E+01	4.4E+01	1.9E+01	2.1E+01	1.5E+01	6.4E+01	5.0E+01		
	n-ﾍｷｻﾝ抽出物質	(mg/l)																				
	全窒素	(mg/l)																				
	全リン	(mg/l)																				
	全亜鉛	(mg/l)		0.001						<0.001						<0.001			0.001			
	ノニルフェノール	(mg/l)								<0.00006									<0.00006			
	LAS	(mg/l)								0.0033									0.0016			
	底層DO	(mg/l)																				
健康項目	カドミウム	(mg/l)								<0.0003									<0.0003			
	全シアン	(mg/l)								ND									ND			
	鉛	(mg/l)								<0.005									<0.005			
	六価クロム	(mg/l)								<0.01									<0.01			
	ヒ素	(mg/l)								<0.005									<0.005			
	総水銀	(mg/l)								<0.0005									<0.0005			
	アルキル水銀	(mg/l)																				
	PCB	(mg/l)								ND									ND			
	ジクロロメタン	(mg/l)								<0.002									<0.002			
	四塩化炭素	(mg/l)								<0.0002									<0.0002			
	1,2-ｼﾞｸﾛﾛｴﾀﾝ	(mg/l)								<0.0004									<0.0004			
	1,1-ｼﾞｸﾛﾛｴﾁﾚﾝ	(mg/l)								<0.002									<0.002			
	ｼｽ-1,2-ｼﾞｸﾛﾛｴﾁﾚﾝ	(mg/l)								<0.004									<0.004			
	1,1,1-ﾄﾘｸﾛﾛｴﾀﾝ	(mg/l)								<0.0005									<0.0005			
	1,1,2-ﾄﾘｸﾛﾛｴﾀﾝ	(mg/l)								<0.0006									<0.0006			
	トリクロロエチレン	(mg/l)								<0.001									<0.001			
	テトラクロロエチレン	(mg/l)								<0.0005									<0.0005			
	1,3-ｼﾞｸﾛﾛﾌﾟﾛﾍﾟﾝ	(mg/l)								<0.0002									<0.0002			
	チウラム	(mg/l)								<0.0006									<0.0006			
	シマジン	(mg/l)								<0.0003									<0.0003			
	チオベンカルブ	(mg/l)								<0.002									<0.002			
	ベンゼン	(mg/l)								<0.001									<0.001			
	セレン	(mg/l)								<0.002									<0.002			
	ほう素	(mg/l)								<0.03									<0.03			
	ふっ素	(mg/l)								<0.08									<0.08			
	硝酸性窒素及び亜硝酸性窒素	(mg/l)								0.32									0.64			
	1,4-ジオキサン	(mg/l)								<0.005									<0.005			
特殊項目	フェノール類	(mg/l)																				
	銅	(mg/l)																	<0.01			
	亜鉛	(mg/l)		0.001						<0.001						<0.001			0.001			
	鉄（溶解性）	(mg/l)																	0.02			
	マンガン（溶解性）	(mg/l)																	<0.01			
	クロム	(mg/l)																	<0.03			

公 共 用 水 域 水 質 測 定 結 果 表

地点番号	0001	地点統一番号	33-001-01	類型（達成期間）	A（イ）	水 域 名	高梁川上流	調査機関	都道府県
都道府県名	岡山県	水 系 名	高梁川水域			河 川 名	高梁川	採水機関	岡山県健康づくり財団
調査年度	2023年度	調査区分	測定計画調査			地 点 名	一中橋	分析機関	岡山県健康づくり財団

	採取月日		04/14	05/12	05/12	05/12	05/13	06/08	07/04	08/02	09/06	10/12	10/12	10/12	10/13	11/24	12/14	01/09	02/01	03/08		
	採取時刻		10:38	06:20	12:20	18:20	00:20	15:30	11:01	12:15	10:34	07:12	13:12	19:12	01:12	10:30	11:02	10:09	11:41	11:25		
	採取位置		流心	流心	流心	流心	流心	流心	流心	流心	流心	流心	流心	流心	流心	流心	流心	流心	流心	流心		
	採取水深	(m)	0.3	0.3	0.3	0.3	0.3	0.3	0.3	0.3	0.3	0.3	0.3	0.3	0.3	0.3	0.3	0.3	0.3	0.3		
その他項目	アンモニア態窒素	(mg/l)																				
	亜硝酸性窒素	(mg/l)								<0.01									<0.01			
	硝酸性窒素	(mg/l)								0.31									0.63			
	有機態窒素	(mg/l)																				
	リン酸態リン	(mg/l)																				
	電気伝導度	(μS/cm)																				
	ＤＯ飽和度	(%)																				
	塩化物イオン	(mg/l)																				
	塩素量	(‰)																				
	クロロフィルａ	(μg/l)																				
	トリハロメタン生成能	(mg/l)								0.036												
	塩分																					
要監視項目	ＥＰＮ	(mg/l)							<0.0006													
	アンチモン	(mg/l)							<0.002													
	ニッケル	(mg/l)							<0.005													
	クロロホルム	(mg/l)							<0.0006													
	ﾄﾗﾝｽ-1,2-ｼﾞｸﾛﾛｴﾁﾚﾝ	(mg/l)							<0.004													
	1,2-ジクロロプロパン	(mg/l)							<0.006													
	P-ジクロロベンゼン	(mg/l)							<0.02													
	イソキサチオン	(mg/l)							<0.0008													
	ダイアジノン	(mg/l)							<0.0005													
	フェニトロチオン(MEP)	(mg/l)							<0.0003													
	イソプロチオラン	(mg/l)							<0.004													
	オキシン銅(有機銅)	(mg/l)							<0.004													
	クロロタロニル(TPN)	(mg/l)							<0.004													
	プロピザミド	(mg/l)							<0.0008													
	ジクロルボス(DDVP)	(mg/l)							<0.001													
	フェノブカルブ(BPMC)	(mg/l)							<0.002													
	イプロベンホス(IBP)	(mg/l)							<0.0008													
	クロルニトロフェン(CNP)	(mg/l)							<0.0001													
	トルエン	(mg/l)							<0.06													
	キシレン	(mg/l)							<0.04													
	ﾌﾀﾙ酸ｼﾞｴﾁﾙﾍｷｼﾙ	(mg/l)							<0.006													
	モリブデン	(mg/l)							<0.01													
	塩化ビニルモノマー	(mg/l)							<0.0002													
	エピクロロヒドリン	(mg/l)							<0.0001													
	全マンガン	(mg/l)							<0.02													
	ウラン	(mg/l)							<0.0002													
	フェノール	(mg/l)							<0.001													
	ホルムアルデヒド	(mg/l)							<0.003													
	4-t-オクチルフェノール	(mg/l)							<0.0001													
	アニリン	(mg/l)							<0.002													
	2,4-ジクロロフェノール	(mg/l)							<0.0003													
	ペルフルオロオクタンスルホン酸（PFOS）	(ng/l)							<2.5													
	ペルフルオロオクタンスルホン酸（PFOS）（直鎖体）	(ng/l)							<2.5													
	ペルフルオロオクタン酸（PFOA）	(ng/l)							<2.5													
	ペルフルオロオクタン酸（PFOA）（直鎖体）	(ng/l)							<2.5													
	PFOS及びPFOAの合算値	(ng/l)							<5													
要測定指標項目	透明度	(m)																				
	全有機炭素	(mg/l)		1.0						1.0						1.0			0.9			

公 共 用 水 域 水 質 測 定 結 果 表

地点番号	0003	地点統一番号	33-002-01	類型（達成期間）	A（イ）	水域名	高梁川中流(1)	調査機関	都道府県
都道府県名	岡山県	水系名	高梁川水域			河川名	高梁川	採水機関	岡山県健康づくり財団
調査年度	2023年度	調査区分	測定計画調査			地点名	中井橋	分析機関	岡山県健康づくり財団

	採取月日		04/14	05/12	05/12	05/12	05/13	06/08	07/04	08/02	09/06	10/12	10/12	10/12	10/13	11/24	12/14	01/09	02/01	03/08		
	採取時刻		12:36	07:00	13:00	19:00	01:00	12:20	11:52	13:30	12:19	06:45	12:45	18:45	00:45	10:58	12:45	09:47	12:48	12:15		
	採取位置		流心	流心	流心	流心	流心	流心	流心	流心	流心	流心	流心	流心	流心	流心	流心	流心	流心	流心		
	採取水深	(m)	0.3	0.3	0.3	0.3	0.3	0.3	0.3	0.3	0.3	0.3	0.3	0.3	0.3	0.3	0.3	0.3	0.3	0.3		
現場観測項目	測定区分		年間	年間	年間	年間	年間	年間	年間	年間	年間	年間	年間	年間	年間	年間	年間	年間	年間	年間		
	天候		曇	晴	晴	晴	晴	曇	晴	晴	雨	晴	晴	晴	晴	晴	曇	晴	曇	曇		
	気温	(℃)	19.3	10.8	26.3	20.3	13.5	22.8	32.0	35.9	25.9	10.5	23.4	15.0	11.3	14.9	15.5	1.7	10.3	9.1		
	水温	(℃)	15.2	12.5	15.9	17.0	14.8	17.2	21.0	26.1	25.4	16.5	19.5	18.4	17.0	13.2	10.0	5.7	8.9	7.4		
	流量	(㎥/s)																				
	全水深	(m)																				
	透明度	(m)																				
	透視度	(cm)	>30	>30	>30	>30	>30	>30	>30	>30	>30	>30	>30	>30	>30	>30	>30	>30	>30	>30		
	色相		無色	黄褐色(淡)	無色	無色	無色	無色	無色	無色	黄褐色(淡)	無色	無色	無色	無色	無色	無色	無色	無色	無色		
	臭気		無臭	無臭	無臭	無臭	無臭	無臭	無臭	無臭	無臭	無臭	無臭	無臭	無臭	無臭	無臭	川藻(微)	無臭	無臭		
生活環境項目	pH		8.4	7.9	8.1	8.0	7.9	8.3	8.2	8.9 *	8.6 *	8.0	8.7 *	8.4	8.1	8.5	8.5	8.3	8.6 *	8.1		
	DO	(mg/l)	11	11	10	10	10	10	9.6	9.2	9.4	9.2	10	9.4	9.0	12	12	14	13	13		
	BOD	(mg/l)	<0.5	<0.5	0.8	<0.5	<0.5	<0.5	<0.5	<0.5	<0.5	<0.5	1.0	1.0	0.6	0.6	1.0	1.4	0.8	0.6		
	COD	(mg/l)																				
	SS	(mg/l)	<1	1	1	2	2	1	2	1	1	<1	<1	1	<1	<1	<1	<1	1	<1		
	大腸菌数	(CFU/100ml)	1.2E+01	4.3E+01	2.2E+01	1.4E+01	3.1E+01	2.7E+01	4.0E+01	8.0E+00	1.8E+01	2.5E+01	8.0E+00	2.6E+01	2.2E+01	1.3E+01	2.9E+01	4.0E+00	8.0E+00	9.0E+00		
	n-ﾍｷｻﾝ抽出物質	(mg/l)																				
	全窒素	(mg/l)																				
	全リン	(mg/l)																				
	全亜鉛	(mg/l)		0.001						<0.001						0.001			0.001			
	ノニルフェノール	(mg/l)								<0.00006									<0.00006			
	LAS	(mg/l)								0.0012									0.0009			
	底層DO	(mg/l)																				
健康項目	カドミウム	(mg/l)								<0.0003									<0.0003			
	全シアン	(mg/l)								ND									ND			
	鉛	(mg/l)								<0.005									<0.005			
	六価クロム	(mg/l)								<0.01									<0.01			
	ヒ素	(mg/l)								<0.005									<0.005			
	総水銀	(mg/l)								<0.0005									<0.0005			
	アルキル水銀	(mg/l)																				
	PCB	(mg/l)								ND									ND			
	ジクロロメタン	(mg/l)								<0.002									<0.002			
	四塩化炭素	(mg/l)								<0.0002									<0.0002			
	1,2-ｼﾞｸﾛﾛｴﾀﾝ	(mg/l)								<0.0004									<0.0004			
	1,1-ｼﾞｸﾛﾛｴﾁﾚﾝ	(mg/l)								<0.002									<0.002			
	ｼｽ-1,2-ｼﾞｸﾛﾛｴﾁﾚﾝ	(mg/l)								<0.004									<0.004			
	1,1,1-ﾄﾘｸﾛﾛｴﾀﾝ	(mg/l)								<0.0005									<0.0005			
	1,1,2-ﾄﾘｸﾛﾛｴﾀﾝ	(mg/l)								<0.0006									<0.0006			
	トリクロロエチレン	(mg/l)								<0.001									<0.001			
	テトラクロロエチレン	(mg/l)								<0.0005									<0.0005			
	1,3-ｼﾞｸﾛﾛﾌﾟﾛﾍﾟﾝ	(mg/l)								<0.0002									<0.0002			
	チウラム	(mg/l)								<0.0006									<0.0006			
	シマジン	(mg/l)								<0.0003									<0.0003			
	チオベンカルブ	(mg/l)								<0.002									<0.002			
	ベンゼン	(mg/l)								<0.001									<0.001			
	セレン	(mg/l)								<0.002									<0.002			
	ほう素	(mg/l)								<0.03									<0.03			
	ふっ素	(mg/l)								<0.08									<0.08			
	硝酸性窒素及び亜硝酸性窒素	(mg/l)								0.30									0.57			
	1,4-ジオキサン	(mg/l)								<0.005									<0.005			
特殊項目	フェノール類	(mg/l)																				
	銅	(mg/l)																	<0.01			
	亜鉛	(mg/l)		0.001						<0.001						0.001			0.001			
	鉄（溶解性）	(mg/l)																	0.02			
	マンガン（溶解性）	(mg/l)																	0.01			
	クロム	(mg/l)																	<0.03			

公 共 用 水 域 水 質 測 定 結 果 表

地点番号	0003	地点統一番号	33-002-01	類型（達成期間）	A（イ）	水 域 名	高梁川中流(1)	調査機関	都道府県
都道府県名	岡山県	水 系 名	高梁川水域			河 川 名	高梁川	採水機関	岡山県健康づくり財団
調査年度	2023年度	調査区分	測定計画調査			地 点 名	中井橋	分析機関	岡山県健康づくり財団

	採取月日		04/14	05/12	05/12	05/12	05/13	06/08	07/04	08/02	09/06	10/12	10/12	10/12	10/13	11/24	12/14	01/09	02/01	03/08		
	採取時刻		12:36	07:00	13:00	19:00	01:00	12:20	11:52	13:30	12:19	06:45	12:45	18:45	00:45	10:58	12:45	09:47	12:48	12:15		
	採取位置		流心	流心	流心	流心	流心	流心	流心	流心	流心	流心	流心	流心	流心	流心	流心	流心	流心	流心		
	採取水深	(m)	0.3	0.3	0.3	0.3	0.3	0.3	0.3	0.3	0.3	0.3	0.3	0.3	0.3	0.3	0.3	0.3	0.3	0.3		
その他項目	アンモニア態窒素	(mg/l)																				
	亜硝酸性窒素	(mg/l)								<0.01									<0.01			
	硝酸性窒素	(mg/l)								0.29									0.56			
	有機態窒素	(mg/l)																				
	リン酸態リン	(mg/l)																				
	電気伝導度	(μS/cm)																				
	ＤＯ飽和度	(%)																				
	塩化物イオン	(mg/l)																				
	塩素量	(‰)																				
	クロロフィルａ	(μg/l)																				
	トリハロメタン生成能	(mg/l)								0.034												
	塩分																					
要監視項目	ＥＰＮ	(mg/l)							<0.0006													
	アンチモン	(mg/l)							<0.002													
	ニッケル	(mg/l)							<0.005													
	クロロホルム	(mg/l)							<0.0006													
	ﾄﾗﾝｽ-1,2-ｼﾞｸﾛﾛｴﾁﾚﾝ	(mg/l)							<0.004													
	1,2-ジクロロプロパン	(mg/l)							<0.006													
	P-ジクロロベンゼン	(mg/l)							<0.02													
	イソキサチオン	(mg/l)							<0.0008													
	ダイアジノン	(mg/l)							<0.0005													
	フェニトロチオン(MEP)	(mg/l)							<0.0003													
	イソプロチオラン	(mg/l)							<0.004													
	オキシン銅(有機銅)	(mg/l)							<0.004													
	クロロタロニル(TPN)	(mg/l)							<0.004													
	プロピザミド	(mg/l)							<0.0008													
	ジクロルボス(DDVP)	(mg/l)							<0.001													
	フェノブカルブ(BPMC)	(mg/l)							<0.002													
	イプロベンホス(IBP)	(mg/l)							<0.0008													
	クロルニトロフェン(CNP)	(mg/l)							<0.0001													
	トルエン	(mg/l)							<0.06													
	キシレン	(mg/l)							<0.04													
	ﾌﾀﾙ酸ｼﾞｴﾁﾙﾍｷｼﾙ	(mg/l)							<0.006													
	モリブデン	(mg/l)							<0.01													
	塩化ビニルモノマー	(mg/l)							<0.0002													
	エピクロロヒドリン	(mg/l)							<0.0001													
	全マンガン	(mg/l)							<0.02													
	ウラン	(mg/l)							<0.0002													
	フェノール	(mg/l)							<0.001													
	ホルムアルデヒド	(mg/l)							<0.003													
	4-t-オクチルフェノール	(mg/l)							<0.0001													
	アニリン	(mg/l)							<0.002													
	2,4-ジクロロフェノール	(mg/l)							<0.0003													
	ペルフルオロオクタンスルホン酸（PFOS）	(ng/l)							<2.5													
	ペルフルオロオクタンスルホン酸（PFOS）（直鎖体）	(ng/l)							<2.5													
	ペルフルオロオクタン酸（PFOA）	(ng/l)							<2.5													
	ペルフルオロオクタン酸（PFOA）（直鎖体）	(ng/l)							<2.5													
	PFOS及びPFOAの合算値	(ng/l)							<5													
要測定指標項目	透明度	(m)																				
	全有機炭素	(mg/l)		1.0						1.0						0.9			1.0			

公 共 用 水 域 水 質 測 定 結 果 表

地点番号	0005	地点統一番号	33-002-51	類型（達成期間）	A（イ）	水 域 名	高梁川中流(1)	調査機関	都道府県
都道府県名	岡山県	水 系 名	高梁川水域			河 川 名	高梁川	採水機関	岡山県健康づくり財団
調査年度	2023年度	調査区分	測定計画調査			地 点 名	高梁歩道橋	分析機関	岡山県健康づくり財団

	採 取 月 日		04/14	06/08	08/02	10/12	12/14	02/01													
	採 取 時 刻		11:41	11:25	12:15	07:30	12:03	11:51													
	採 取 位 置		流心	流心	流心	流心	流心	流心													
	採 取 水 深	(m)	0.3	0.3	0.3	0.3	0.3	0.3													
現場観測項目	測定区分		年間	年間	年間	年間	年間	年間													
	天候		曇	曇	晴	晴	曇	曇													
	気温	(℃)	20.4	23.6	34.7	12.1	14.0	11.9													
	水温	(℃)	15.7	19.2	29.6	16.5	10.0	8.8													
	流量	(m^3/s)																			
	全水深	(m)																			
	透明度	(m)																			
	透視度	(cm)	>30	>30	>30	>30	>30	>30													
	色相		無色	無色	無色	無色	無色	無色													
	臭気		無臭	無臭	無臭	無臭	無臭	無臭													
生活環境項目	ｐＨ		8.5	8.7 *	9.2 *	8.0	8.6 *	8.4													
	ＤＯ	(mg/l)	11	10	10	9.8	13	13													
	ＢＯＤ	(mg/l)	<0.5	<0.5	1.0	<0.5	1.0	0.8													
	ＣＯＤ	(mg/l)																			
	ＳＳ	(mg/l)	<1	1	<1	<1	1	<1													
	大腸菌数	(CFU/100ml)	4.0E+00	2.7E+01	3.0E+00	1.8E+01	5.4E+01	4.0E+00													
	n-ﾍｷｻﾝ抽出物質	(mg/l)																			
	全窒素	(mg/l)																			
	全リン	(mg/l)																			
	全亜鉛	(mg/l)																			
	ノニルフェノール	(mg/l)																			
	LAS	(mg/l)																			
	底層ＤＯ	(mg/l)																			
健康項目	カドミウム	(mg/l)																			
	全シアン	(mg/l)																			
	鉛	(mg/l)																			
	六価クロム	(mg/l)																			
	ヒ素	(mg/l)																			
	総水銀	(mg/l)																			
	アルキル水銀	(mg/l)																			
	ＰＣＢ	(mg/l)																			
	ジクロロメタン	(mg/l)																			
	四塩化炭素	(mg/l)																			
	1,2-ｼﾞｸﾛﾛｴﾀﾝ	(mg/l)																			
	1,1-ｼﾞｸﾛﾛｴﾁﾚﾝ	(mg/l)																			
	ｼｽ-1,2-ｼﾞｸﾛﾛｴﾁﾚﾝ	(mg/l)																			
	1,1,1-ﾄﾘｸﾛﾛｴﾀﾝ	(mg/l)																			
	1,1,2-ﾄﾘｸﾛﾛｴﾀﾝ	(mg/l)																			
	トリクロロエチレン	(mg/l)																			
	テトラクロロエチレン	(mg/l)																			
	1,3-ｼﾞｸﾛﾛﾌﾟﾛﾍﾟﾝ	(mg/l)																			
	チウラム	(mg/l)																			
	シマジン	(mg/l)																			
	チオベンカルブ	(mg/l)																			
	ベンゼン	(mg/l)																			
	セレン	(mg/l)																			
	ほう素	(mg/l)																			
	ふっ素	(mg/l)																			
	硝酸性窒素及び亜硝酸性窒素	(mg/l)																			
	1,4-ジオキサン	(mg/l)																			
特殊項目	フェノール類	(mg/l)																			
	銅	(mg/l)																			
	亜鉛	(mg/l)																			
	鉄（溶解性）	(mg/l)																			
	マンガン（溶解性）	(mg/l)																			
	クロム	(mg/l)																			

公 共 用 水 域 水 質 測 定 結 果 表

地点番号	0005	地点統一番号	33-002-51	類型（達成期間）	A（イ）	水 域 名	高梁川中流(1)	調査機関	都道府県
都道府県名	岡山県	水 系 名	高梁川水域			河 川 名	高梁川	採水機関	岡山県健康づくり財団
調査年度	2023年度	調査区分	測定計画調査			地 点 名	高梁歩道橋	分析機関	岡山県健康づくり財団

	採 取 月 日	04/14	06/08	08/02	10/12	12/14	02/01														
	採 取 時 刻	11:41	11:25	12:15	07:30	12:03	11:51														
	採 取 位 置	流心	流心	流心	流心	流心	流心														
	採 取 水 深 (m)	0.3	0.3	0.3	0.3	0.3	0.3														
その他項目	アンモニア態窒素 (mg/l)																				
	亜硝酸性窒素 (mg/l)																				
	硝酸性窒素 (mg/l)																				
	有機態窒素 (mg/l)																				
	リン酸態リン (mg/l)																				
	電気伝導度 (μS/cm)																				
	ＤＯ飽和度 (%)																				
	塩化物イオン (mg/l)																				
	塩素量 (‰)																				
	クロロフィルａ (μg/l)																				
	トリハロメタン生成能 (mg/l)																				
	塩分																				
要監視項目	ＥＰＮ (mg/l)																				
	アンチモン (mg/l)																				
	ニッケル (mg/l)																				
	クロロホルム (mg/l)																				
	ﾄﾗﾝｽ-1,2-ｼﾞｸﾛﾛｴﾁﾚﾝ (mg/l)																				
	1,2-ジクロロプロパン (mg/l)																				
	P-ジクロロベンゼン (mg/l)																				
	イソキサチオン (mg/l)																				
	ダイアジノン (mg/l)																				
	フェニトロチオン(MEP) (mg/l)																				
	イソプロチオラン (mg/l)																				
	オキシン銅(有機銅) (mg/l)																				
	クロロタロニル(TPN) (mg/l)																				
	プロピザミド (mg/l)																				
	ジクロルボス(DDVP) (mg/l)																				
	フェノブカルブ(BPMC) (mg/l)																				
	イプロベンホス(IBP) (mg/l)																				
	クロルニトロフェン(CNP) (mg/l)																				
	トルエン (mg/l)																				
	キシレン (mg/l)																				
	ﾌﾀﾙ酸ｼﾞｴﾁﾙﾍｷｼﾙ (mg/l)																				
	モリブデン (mg/l)																				
	塩化ビニルモノマー (mg/l)																				
	エピクロロヒドリン (mg/l)																				
	全マンガン (mg/l)																				
	ウラン (mg/l)																				
	フェノール (mg/l)																				
	ホルムアルデヒド (mg/l)																				
	4-t-オクチルフェノール (mg/l)																				
	アニリン (mg/l)																				
	2,4-ジクロロフェノール (mg/l)																				
	ペルフルオロオクタンスルホン酸（PFOS） (ng/l)																				
	ペルフルオロオクタンスルホン酸（PFOS）（直鎖体） (ng/l)																				
	ペルフルオロオクタン酸（PFOA） (ng/l)																				
	ペルフルオロオクタン酸（PFOA）（直鎖体） (ng/l)																				
	PFOS及びPFOAの合算値 (ng/l)																				
要測定指標項目	透明度 (m)																				
	全有機炭素 (mg/l)																				

公 共 用 水 域 水 質 測 定 結 果 表

地点番号	0018	地点統一番号	33-003-51	類型（達成期間）	A（イ）	水 域 名	高梁川中流(2)	調査機関	都道府県
都道府県名	岡山県	水 系 名	高梁川水域			河 川 名	高梁川	採水機関	岡山県健康づくり財団
調査年度	2023年度	調査区分	測定計画調査			地 点 名	下倉橋	分析機関	岡山県健康づくり財団

	採 取 月 日		04/14	06/08	08/02	10/12	12/14	02/01													
	採 取 時 刻		08:43	08:50	08:45	10:00	08:50	08:47													
	採 取 位 置		流心	流心	流心	流心	流心	流心													
	採 取 水 深	(m)	0.3	0.3	0.3	0.3	0.3	0.3													
現場観測項目	測定区分		年間	年間	年間	年間	年間	年間													
	天候		晴	曇	晴	晴	曇	曇													
	気温	(℃)	13.4	20.0	31.9	21.9	6.0	7.8													
	水温	(℃)	12.4	18.3	27.2	19.6	9.5	7.1													
	流量	(m^3/s)																			
	全水深	(m)																			
	透明度	(m)																			
	透視度	(cm)	>30	>30	>30	>30	>30	>30													
	色相		無色	無色	無色	無色	無色	無色													
	臭気		無臭	無臭	無臭	無臭	無臭	無臭													
生活環境項目	ｐＨ		7.9	7.9	8.3	8.4	8.1	8.0													
	ＤＯ	(mg/l)	10	9.0	7.6	9.4	10	12													
	ＢＯＤ	(mg/l)	<0.5	0.8	<0.5	<0.5	1.4	<0.5													
	ＣＯＤ	(mg/l)																			
	ＳＳ	(mg/l)	<1	1	1	1	1	<1													
	大腸菌数	(CFU/100ml)	1.0E+01	4.2E+01	3.2E+01	3.6E+01	5.2E+01	8.0E+00													
	n-ﾍｷｻﾝ抽出物質	(mg/l)																			
	全窒素	(mg/l)																			
	全リン	(mg/l)																			
	全亜鉛	(mg/l)																			
	ノニルフェノール	(mg/l)																			
	LAS	(mg/l)																			
	底層ＤＯ	(mg/l)																			
健康項目	カドミウム	(mg/l)																			
	全シアン	(mg/l)																			
	鉛	(mg/l)																			
	六価クロム	(mg/l)																			
	ヒ素	(mg/l)																			
	総水銀	(mg/l)																			
	アルキル水銀	(mg/l)																			
	ＰＣＢ	(mg/l)																			
	ジクロロメタン	(mg/l)																			
	四塩化炭素	(mg/l)																			
	1,2-ｼﾞｸﾛﾛｴﾀﾝ	(mg/l)																			
	1,1-ｼﾞｸﾛﾛｴﾁﾚﾝ	(mg/l)																			
	ｼｽ-1,2-ｼﾞｸﾛﾛｴﾁﾚﾝ	(mg/l)																			
	1,1,1-ﾄﾘｸﾛﾛｴﾀﾝ	(mg/l)																			
	1,1,2-ﾄﾘｸﾛﾛｴﾀﾝ	(mg/l)																			
	トリクロロエチレン	(mg/l)																			
	テトラクロロエチレン	(mg/l)																			
	1,3-ｼﾞｸﾛﾛﾌﾟﾛﾍﾟﾝ	(mg/l)																			
	チウラム	(mg/l)																			
	シマジン	(mg/l)																			
	チオベンカルブ	(mg/l)																			
	ベンゼン	(mg/l)																			
	セレン	(mg/l)																			
	ほう素	(mg/l)																			
	ふっ素	(mg/l)																			
	硝酸性窒素及び亜硝酸性窒素	(mg/l)																			
	1,4-ジオキサン	(mg/l)																			
特殊項目	フェノール類	(mg/l)																			
	銅	(mg/l)																			
	亜鉛	(mg/l)																			
	鉄（溶解性）	(mg/l)																			
	マンガン（溶解性）	(mg/l)																			
	クロム	(mg/l)																			

公 共 用 水 域 水 質 測 定 結 果 表

地点番号	0018	地点統一番号	33-003-51	類型（達成期間）	A（イ）	水 域 名	高梁川中流(2)	調査機関	都道府県
都道府県名	岡山県	水 系 名	高梁川水域			河 川 名	高梁川	採水機関	岡山県健康づくり財団
調査年度	2023年度	調査区分	測定計画調査			地 点 名	下倉橋	分析機関	岡山県健康づくり財団

	採 取 月 日	04/14	06/08	08/02	10/12	12/14	02/01														
	採 取 時 刻	08:43	08:50	08:45	10:00	08:50	08:47														
	採 取 位 置	流心	流心	流心	流心	流心	流心														
	採 取 水 深 (m)	0.3	0.3	0.3	0.3	0.3	0.3														
その他項目	アンモニア態窒素 (mg/l)																				
	亜硝酸性窒素 (mg/l)																				
	硝酸性窒素 (mg/l)																				
	有機態窒素 (mg/l)																				
	リン酸態リン (mg/l)																				
	電気伝導度 (μS/cm)																				
	ＤＯ飽和度 (%)																				
	塩化物イオン (mg/l)																				
	塩素量 (‰)																				
	クロロフィルａ (μg/l)																				
	トリハロメタン生成能 (mg/l)																				
	塩分																				
要監視項目	ＥＰＮ (mg/l)																				
	アンチモン (mg/l)																				
	ニッケル (mg/l)																				
	クロロホルム (mg/l)																				
	ﾄﾗﾝｽ-1,2-ｼﾞｸﾛﾛｴﾁﾚﾝ (mg/l)																				
	1,2-ジクロロプロパン (mg/l)																				
	P-ジクロロベンゼン (mg/l)																				
	イソキサチオン (mg/l)																				
	ダイアジノン (mg/l)																				
	フェニトロチオン(MEP) (mg/l)																				
	イソプロチオラン (mg/l)																				
	オキシン銅(有機銅) (mg/l)																				
	クロロタロニル(TPN) (mg/l)																				
	プロピザミド (mg/l)																				
	ジクロルボス(DDVP) (mg/l)																				
	フェノブカルブ(BPMC) (mg/l)																				
	イプロベンホス(IBP) (mg/l)																				
	クロルニトロフェン(CNP) (mg/l)																				
	トルエン (mg/l)																				
	キシレン (mg/l)																				
	ﾌﾀﾙ酸ｼﾞｴﾁﾙﾍｷｼﾙ (mg/l)																				
	モリブデン (mg/l)																				
	塩化ビニルモノマー (mg/l)																				
	エピクロロヒドリン (mg/l)																				
	全マンガン (mg/l)																				
	ウラン (mg/l)																				
	フェノール (mg/l)																				
	ホルムアルデヒド (mg/l)																				
	4-t-オクチルフェノール (mg/l)																				
	アニリン (mg/l)																				
	2,4-ジクロロフェノール (mg/l)																				
	ペルフルオロオクタンスルホン酸（PFOS） (ng/l)																				
	ペルフルオロオクタンスルホン酸（PFOS）（直鎖体） (ng/l)																				
	ペルフルオロオクタン酸（PFOA） (ng/l)																				
	ペルフルオロオクタン酸（PFOA）（直鎖体） (ng/l)																				
	PFOS及びPFOAの合算値 (ng/l)																				
要測定指標項目	透明度 (m)																				
	全有機炭素 (mg/l)																				

公 共 用 水 域 水 質 測 定 結 果 表

地点番号	0007	地点統一番号	33-003-01	類型（達成期間）	A（イ）	水域名	高梁川中流(2)	調査機関	国土交通省（地方建設省）
都道府県名	岡山県	水系名	高梁川水域			河川名	高梁川	採水機関	エクスランテクニカルセンター
調査年度	2023年度	調査区分	測定計画調査			地点名	湛井堰	分析機関	エクスランテクニカルセンター

	採取月日		04/13	05/12	06/08	07/18	07/18	07/18	07/19	08/02	09/06	10/11	11/08	12/07	12/07	12/07	12/08	01/12	02/15	03/08		
	採取時刻		10:55	11:15	10:10	09:15	15:20	20:00	02:00	11:10	10:50	10:20	11:50	10:00	15:45	20:10	03:30	06:40	08:10	10:20		
	採取位置		左岸	左岸	左岸	左岸	左岸	左岸	左岸	左岸	左岸	左岸	左岸	左岸	左岸	左岸	左岸	左岸	左岸	左岸		
	採取水深	(m)	0.1	0.1	0.1	0.1	0.1	0.1	0.1	0.1	0.1	0.1	0.1	0.1	0.1	0.1	0.1	0.1	0.1	0.1		
現場観測項目	測定区分		年間	年間	年間	年間	年間	年間	年間	年間	年間	年間	年間	年間	年間	年間	年間	年間	年間	年間		
	天候		晴	晴	曇	晴	晴	晴	晴	晴	曇	晴	晴	曇	晴	晴	晴	晴	晴	晴		
	気温	(℃)	18.5	21.7	19.7	30.5	34.0	28.5	24.5	34.0	31.2	20.5	17.4	13.0	12.0	5.3	3.0	2.3	9.1	9.2		
	水温	(℃)	15.0	15.0	21.6	24.1	26.0	24.9	24.2	29.7	29.8	20.8	19.2	9.5	10.1	9.5	9.0	5.7	9.0	8.9		
	流量	(m^3/s)																				
	全水深	(m)	2.2	2.3	2.1	2.3	2.2	2.2	2.2	2.1	2.2	2.1	2.0	2.1	2.0	2.0	2.0	2.1	2.1	2.2		
	透明度	(m)																				
	透視度	(cm)	>30	>30	>30	>30	>30	>30	>30	>30	>30	>30	>30	>30	>30	>30	>30	>30	>30	>30		
	色相		無色	(乳白)色(淡	無色	無色	無色	無色	無色	無色	無色	無色	無色	無色	無色	無色	無色	無色	無色	黄色(淡)		
	臭気		無臭	無臭	無臭	無臭	無臭	無臭	無臭	川藻(微)	無臭	無臭	川藻(微)	無臭	無臭	無臭	無臭	カビ(微)	無臭	無臭		
生活環境項目	pH		7.8	7.8	8.0	7.8	8.0	8.1	8.0	8.4	8.5	8.4	8.6 *	8.2	8.5	8.1	8.0	8.0	8.1	7.8		
	DO	(mg/l)	9.8	9.8	8.4	7.6	8.7	8.7	8.1	7.6	8.3	9.0	11	12	13	11	11	12	12	11		
	BOD	(mg/l)	<0.5	<0.5	<0.5	0.8	0.8	0.9	0.8	0.6	0.5	0.5	<0.5	<0.5	<0.5	<0.5	<0.5	0.5	0.6	<0.5		
	COD	(mg/l)	2.2	2.4	2.4	2.3	2.3	2.4	2.4	2.0	2.4	2.0	2.1	1.7	1.8	1.9	1.6	1.9	2.2	2.4		
	SS	(mg/l)	2	3	2	3	2	3	2	1	3	3	1	1	1	1	<1	<1	1	3		
	大腸菌数	(CFU/100ml)	1.3E+01	1.7E+01	2.3E+01	3.2E+01	1.9E+01	2.0E+01	2.2E+01	4.0E+00	5.0E+00	2.4E+01	2.3E+01	9.0E+00	1.9E+01	1.4E+01	1.7E+01	2.0E+00	3.0E+00	2.2E+01		
	n-ﾍｷｻﾝ抽出物質	(mg/l)																				
	全窒素	(mg/l)	0.74	0.82	0.60	0.65				0.43	0.49	0.45	0.42	0.39				0.49	0.69	1.0		
	全リン	(mg/l)	0.020	0.034	0.023	0.034				0.016	0.022	0.020	0.020	0.012				0.011	0.011	0.025		
	全亜鉛	(mg/l)		0.001						0.001			0.001						<0.001			
	ノニルフェノール	(mg/l)								<0.00006									<0.00006			
	LAS	(mg/l)								<0.0006									<0.0006			
	底層DO	(mg/l)																				
健康項目	カドミウム	(mg/l)								<0.0003									<0.0003			
	全シアン	(mg/l)								ND									ND			
	鉛	(mg/l)		<0.005						<0.005			<0.005						<0.005			
	六価クロム	(mg/l)		<0.01						<0.01			<0.01						<0.01			
	ヒ素	(mg/l)		<0.005						<0.005			<0.005						<0.005			
	総水銀	(mg/l)								<0.0005									<0.0005			
	アルキル水銀	(mg/l)																				
	PCB	(mg/l)								ND												
	ジクロロメタン	(mg/l)								<0.002												
	四塩化炭素	(mg/l)								<0.0002												
	1,2-ｼﾞｸﾛﾛｴﾀﾝ	(mg/l)								<0.0004												
	1,1-ｼﾞｸﾛﾛｴﾁﾚﾝ	(mg/l)								<0.002												
	ｼｽ-1,2-ｼﾞｸﾛﾛｴﾁﾚﾝ	(mg/l)								<0.004												
	1,1,1-ﾄﾘｸﾛﾛｴﾀﾝ	(mg/l)								<0.0005												
	1,1,2-ﾄﾘｸﾛﾛｴﾀﾝ	(mg/l)								<0.0006												
	トリクロロエチレン	(mg/l)								<0.001												
	テトラクロロエチレン	(mg/l)								<0.0005												
	1,3-ｼﾞｸﾛﾛﾌﾟﾛﾍﾟﾝ	(mg/l)								<0.0002												
	チウラム	(mg/l)								<0.0006												
	シマジン	(mg/l)								<0.0003												
	チオベンカルブ	(mg/l)								<0.002												
	ベンゼン	(mg/l)								<0.001												
	セレン	(mg/l)								<0.002												
	ほう素	(mg/l)								<0.03												
	ふっ素	(mg/l)								<0.08												
	硝酸性窒素及び亜硝酸性窒素	(mg/l)	0.58	0.62	0.44	0.46				0.23	0.29	0.24	0.26	0.25				0.33	0.52	0.82		
	1,4-ジオキサン	(mg/l)								<0.005												
特殊項目	フェノール類	(mg/l)																				
	銅	(mg/l)								<0.01												
	亜鉛	(mg/l)		0.001						0.001			0.001						<0.001			
	鉄（溶解性）	(mg/l)								0.02									0.02			
	マンガン（溶解性）	(mg/l)								<0.01									0.01			
	クロム	(mg/l)								<0.03												

公 共 用 水 域 水 質 測 定 結 果 表

地点番号	0007	地点統一番号	33-003-01	類型（達成期間）	A（イ）	水 域 名	高梁川中流(2)	調査機関	国土交通省（地方建設省）
都道府県名	岡山県	水 系 名	高梁川水域			河 川 名	高梁川	採水機関	エクスランテクニカルセンター
調査年度	2023年度	調査区分	測定計画調査			地 点 名	湛井堰	分析機関	エクスランテクニカルセンター

	採取月日		04/13	05/12	06/08	07/18	07/18	07/18	07/19	08/02	09/06	10/11	11/08	12/07	12/07	12/07	12/08	01/12	02/15	03/08		
	採取時刻		10:55	11:15	10:10	09:15	15:20	20:00	02:00	11:10	10:50	10:20	11:50	10:00	15:45	20:10	03:30	06:40	08:10	10:20		
	採取位置		左岸	左岸	左岸	左岸	左岸	左岸	左岸	左岸	左岸	左岸	左岸	左岸	左岸	左岸	左岸	左岸	左岸	左岸		
	採取水深	(m)	0.1	0.1	0.1	0.1	0.1	0.1	0.1	0.1	0.1	0.1	0.1	0.1	0.1	0.1	0.1	0.1	0.1	0.1		
その他項目	アンモニア態窒素	(mg/l)	0.03	0.02	<0.02	0.02				<0.02	<0.02	0.02	0.02	<0.02				<0.02	0.02	0.04		
	亜硝酸性窒素	(mg/l)	<0.01	<0.01	<0.01	<0.01				<0.01	<0.01	<0.01	<0.01	<0.01				<0.01	<0.01	<0.01		
	硝酸性窒素	(mg/l)	0.58	0.62	0.44	0.46				0.23	0.29	0.24	0.26	0.25				0.33	0.52	0.82		
	有機態窒素	(mg/l)																				
	リン酸態リン	(mg/l)	<0.01	0.017	0.015	0.018				<0.01	0.010	<0.01	<0.01	<0.01				<0.01	<0.01	<0.01		
	電気伝導度	(μS/cm)																				
	ＤＯ飽和度	(%)																				
	塩化物イオン	(mg/l)		5						4			6						7			
	塩素量	(‰)																				
	クロロフィルａ	(μg/l)																				
	トリハロメタン生成能	(mg/l)		0.038						0.040			0.027						0.037			
	塩分																					
要監視項目	ＥＰＮ	(mg/l)																				
	アンチモン	(mg/l)																				
	ニッケル	(mg/l)																				
	クロロホルム	(mg/l)																				
	ﾄﾗﾝｽ-1,2-ｼﾞｸﾛﾛｴﾁﾚﾝ	(mg/l)																				
	1,2-ジクロロプロパン	(mg/l)																				
	P-ジクロロベンゼン	(mg/l)																				
	イソキサチオン	(mg/l)																				
	ダイアジノン	(mg/l)																				
	フェニトロチオン(MEP)	(mg/l)																				
	イソプロチオラン	(mg/l)																				
	オキシン銅(有機銅)	(mg/l)																				
	クロロタロニル(TPN)	(mg/l)																				
	プロピザミド	(mg/l)																				
	ジクロルボス(DDVP)	(mg/l)																				
	フェノブカルブ(BPMC)	(mg/l)																				
	イプロベンホス(IBP)	(mg/l)																				
	クロルニトロフェン(CNP)	(mg/l)																				
	トルエン	(mg/l)																				
	キシレン	(mg/l)																				
	ﾌﾀﾙ酸ｼﾞｴﾁﾙﾍｷｼﾙ	(mg/l)																				
	モリブデン	(mg/l)																				
	塩化ビニルモノマー	(mg/l)																				
	エピクロロヒドリン	(mg/l)																				
	全マンガン	(mg/l)																				
	ウラン	(mg/l)																				
	フェノール	(mg/l)																				
	ホルムアルデヒド	(mg/l)																				
	4-t-オクチルフェノール	(mg/l)																				
	アニリン	(mg/l)																				
	2,4-ジクロロフェノール	(mg/l)																				
	ペルフルオロオクタンスルホン酸（PFOS）	(ng/l)																				
	ペルフルオロオクタンスルホン酸（PFOS）（直鎖体）	(ng/l)																				
	ペルフルオロオクタン酸（PFOA）	(ng/l)																				
	ペルフルオロオクタン酸（PFOA）（直鎖体）	(ng/l)																				
	PFOS及びPFOAの合算値	(ng/l)																				
要測定指標項目	透明度	(m)																				
	全有機炭素	(mg/l)	1.2	1.3	1.2	1.4				1.4	1.3	1.3	1.1	1.0				1.0	1.0	1.2		

公 共 用 水 域 水 質 測 定 結 果 表

地点番号	0008	地点統一番号	33-004-51	類型（達成期間）	B（イ）	水 域 名	高梁川下流	調査機関	国土交通省（地方建設省）
都道府県名	岡山県	水 系 名	高梁川水域			河 川 名	高梁川	採水機関	エクスランテクニカルセンター
調査年度	2023年度	調査区分	測定計画調査			地 点 名	川辺橋	分析機関	エクスランテクニカルセンター

	採 取 月 日		04/13	08/02																	
	採 取 時 刻		10:30	10:20																	
	採 取 位 置		流心	流心																	
	採 取 水 深	(m)	0.6	0.1																	
現場観測項目	測定区分		年間	年間																	
	天候		晴	晴																	
	気温	(℃)	16.0	35.8																	
	水温	(℃)	14.0	30.5																	
	流量	(m^3/s)																			
	全水深	(m)	2.8	0.9																	
	透明度	(m)																			
	透視度	(cm)	>30	>30																	
	色相		無色	無色																	
	臭気		無臭	川藻(微)																	
生活環境項目	ｐＨ		7.8	8.5																	
	ＤＯ	(mg/l)	10	8.1																	
	ＢＯＤ	(mg/l)	<0.5	0.6																	
	ＣＯＤ	(mg/l)																			
	ＳＳ	(mg/l)	2	2																	
	大腸菌数	(CFU/100ml)	6.0E+00	4.0E+01																	
	n-ﾍｷｻﾝ抽出物質	(mg/l)																			
	全窒素	(mg/l)	0.78	0.55																	
	全リン	(mg/l)	0.023	0.025																	
	全亜鉛	(mg/l)																			
	ノニルフェノール	(mg/l)																			
	LAS	(mg/l)																			
	底層ＤＯ	(mg/l)																			
健康項目	カドミウム	(mg/l)																			
	全シアン	(mg/l)																			
	鉛	(mg/l)	<0.005	<0.005																	
	六価クロム	(mg/l)																			
	ヒ素	(mg/l)	<0.005	<0.005																	
	総水銀	(mg/l)																			
	アルキル水銀	(mg/l)																			
	ＰＣＢ	(mg/l)																			
	ジクロロメタン	(mg/l)																			
	四塩化炭素	(mg/l)																			
	1,2-ｼﾞｸﾛﾛｴﾀﾝ	(mg/l)																			
	1,1-ｼﾞｸﾛﾛｴﾁﾚﾝ	(mg/l)																			
	ｼｽ-1,2-ｼﾞｸﾛﾛｴﾁﾚﾝ	(mg/l)																			
	1,1,1-ﾄﾘｸﾛﾛｴﾀﾝ	(mg/l)																			
	1,1,2-ﾄﾘｸﾛﾛｴﾀﾝ	(mg/l)																			
	トリクロロエチレン	(mg/l)																			
	テトラクロロエチレン	(mg/l)																			
	1,3-ｼﾞｸﾛﾛﾌﾟﾛﾍﾟﾝ	(mg/l)																			
	チウラム	(mg/l)																			
	シマジン	(mg/l)																			
	チオベンカルブ	(mg/l)																			
	ベンゼン	(mg/l)																			
	セレン	(mg/l)																			
	ほう素	(mg/l)																			
	ふっ素	(mg/l)																			
	硝酸性窒素及び亜硝酸性窒素	(mg/l)		0.29																	
	1,4-ジオキサン	(mg/l)																			
特殊項目	フェノール類	(mg/l)																			
	銅	(mg/l)																			
	亜鉛	(mg/l)																			
	鉄（溶解性）	(mg/l)																			
	マンガン（溶解性）	(mg/l)																			
	クロム	(mg/l)																			

公 共 用 水 域 水 質 測 定 結 果 表

地点番号	0008	地点統一番号	33-004-51	類型（達成期間）	B（イ）	水 域 名	高梁川下流	調査機関	国土交通省（地方建設省）
都道府県名	岡山県	水 系 名	高梁川水域			河 川 名	高梁川	採水機関	エクスランテクニカルセンター
調査年度	2023年度	調査区分	測定計画調査			地 点 名	川辺橋	分析機関	エクスランテクニカルセンター

	採 取 月 日		04/13	08/02																	
	採 取 時 刻		10:30	10:20																	
	採 取 位 置		流心	流心																	
	採 取 水 深	(m)	0.6	0.1																	
その他項目	アンモニア態窒素	(mg/l)		0.03																	
	亜硝酸性窒素	(mg/l)		0.011																	
	硝酸性窒素	(mg/l)		0.28																	
	有機態窒素	(mg/l)																			
	リン酸態リン	(mg/l)		0.012																	
	電気伝導度	(μS/cm)																			
	ＤＯ飽和度	(%)																			
	塩化物イオン	(mg/l)		6																	
	塩素量	(‰)																			
	クロロフィルａ	(μg/l)	1.9E+00	2.7E+00																	
	トリハロメタン生成能	(mg/l)		0.050																	
	塩分																				
要監視項目	ＥＰＮ	(mg/l)																			
	アンチモン	(mg/l)																			
	ニッケル	(mg/l)																			
	クロロホルム	(mg/l)																			
	ﾄﾗﾝｽ-1,2-ｼﾞｸﾛﾛｴﾁﾚﾝ	(mg/l)																			
	1,2-ジクロロプロパン	(mg/l)																			
	P-ジクロロベンゼン	(mg/l)																			
	イソキサチオン	(mg/l)																			
	ダイアジノン	(mg/l)																			
	フェニトロチオン(MEP)	(mg/l)																			
	イソプロチオラン	(mg/l)																			
	オキシン銅(有機銅)	(mg/l)																			
	クロロタロニル(TPN)	(mg/l)																			
	プロピザミド	(mg/l)																			
	ジクロルボス(DDVP)	(mg/l)																			
	フェノブカルブ(BPMC)	(mg/l)																			
	イプロベンホス(IBP)	(mg/l)																			
	クロルニトロフェン(CNP)	(mg/l)																			
	トルエン	(mg/l)																			
	キシレン	(mg/l)																			
	ﾌﾀﾙ酸ｼﾞｴﾁﾙﾍｷｼﾙ	(mg/l)																			
	モリブデン	(mg/l)																			
	塩化ビニルモノマー	(mg/l)																			
	エピクロロヒドリン	(mg/l)																			
	全マンガン	(mg/l)																			
	ウラン	(mg/l)																			
	フェノール	(mg/l)																			
	ホルムアルデヒド	(mg/l)																			
	4-t-オクチルフェノール	(mg/l)																			
	アニリン	(mg/l)																			
	2,4-ジクロロフェノール	(mg/l)																			
	ペルフルオロオクタンスルホン酸（PFOS）	(ng/l)																			
	ペルフルオロオクタンスルホン酸（PFOS）（直鎖体）	(ng/l)																			
	ペルフルオロオクタン酸（PFOA）	(ng/l)																			
	ペルフルオロオクタン酸（PFOA）（直鎖体）	(ng/l)																			
	PFOS及びPFOAの合算値	(ng/l)																			
要測定指標項目	透明度	(m)																			
	全有機炭素	(mg/l)																			

公 共 用 水 域 水 質 測 定 結 果 表

地点番号	0011	地点統一番号	33-004-01	類型（達成期間）	B（イ）	水 域 名	高梁川下流	調査機関	国土交通省（地方建設省）
都道府県名	岡山県	水 系 名	高梁川水域			河 川 名	高梁川	採水機関	エクスランテクニカルセンター
調査年度	2023年度	調査区分	測定計画調査			地 点 名	霞橋	分析機関	エクスランテクニカルセンター

	採取月日		04/13	05/12	06/08	07/18	07/18	07/18	07/19	08/02	09/06	10/11	11/08	12/07	12/07	12/07	12/08	01/12	02/15	03/08		
	採取時刻		08:40	08:15	08:10	08:05	14:00	21:30	03:15	07:30	08:40	08:30	09:00	08:30	14:00	21:50	02:05	09:50	11:45	08:40		
	採取位置		右岸	右岸	右岸	右岸	右岸	右岸	右岸	右岸	右岸	右岸	右岸	右岸	右岸	右岸	右岸	右岸	右岸	右岸		
	採取水深	(m)	0.7	0.7	0.7	0.7	0.7	0.7	0.7	0.7	0.6	0.7	0.7	0.6	0.7	0.7	0.7	0.6	0.5	0.7		
現場観測項目	測定区分		年間	年間	年間	年間	年間	年間	年間	年間	年間	年間	年間	年間	年間	年間	年間	年間	年間	年間		
	天候		晴	晴	曇	晴	晴	晴	晴	晴	曇	晴	晴	曇	晴	晴	晴	曇	曇	晴		
	気温	(℃)	11.0	13.5	18.9	29.5	35.0	28.7	26.0	28.5	27.7	16.3	12.5	12.2	13.6	6.0	5.0	8.7	12.0	7.2		
	水温	(℃)	13.9	16.0	19.3	26.6	28.2	27.8	27.5	29.4	28.0	19.5	16.5	9.2	10.4	8.6	8.5	6.9	10.3	8.6		
	流量	(㎥/s)																				
	全水深	(m)	3.3	3.5	3.5	3.7	3.6	3.5	3.5	3.4	3.0	3.4	3.4	3.0	3.4	3.4	3.4	3.2	2.7	3.5		
	透明度	(m)																				
	透視度	(cm)	>30	>30	>30	>30	>30	>30	>30	>30	>30	>30	>30	>30	>30	>30	>30	>30	>30	>30		
	色相		黄色(淡)	(乳白)色(淡)	黄色(淡)	黄色(淡)	黄色(淡)	黄色(淡)	黄色(淡)	黄色(淡)	黄色(淡)	無色	黄色(淡)	無色	黄色(淡)	黄色(淡)	黄色(淡)	黄色(淡)	黄色(淡)	灰黄色(濃)		
	臭気		無臭	無臭	無臭	無臭	無臭	無臭	無臭	無臭	無臭	無臭	無臭	無臭	無臭	無臭	無臭	無臭	川藻(微)	無臭		
生活環境項目	pH		7.8	7.8	7.9	7.8	8.1	8.3	8.1	8.5	8.8 *	8.8 *	8.8 *	8.3	8.5	8.5	8.6 *	8.4	8.3	7.8		
	DO	(mg/l)	9.6	9.6	8.9	7.9	8.9	9.2	8.1	7.9	8.8	10	10	12	12	12	12	13	12	11		
	BOD	(mg/l)	0.5	0.5	0.5	1.1	1.9	1.8	1.6	1.6	2.5	1.8	1.8	1.3	0.9	1.7	1.9	1.8	1.1	0.5		
	COD	(mg/l)	2.8	2.7	2.6	3.0	3.3	3.1	2.9	3.0	3.7	3.8	3.9	3.2	3.1	3.1	3.0	3.3	3.2	3.5		
	SS	(mg/l)	4	5	7	5	4	4	3	4	3	7	8	3	4	4	4	4	4	10		
	大腸菌数	(CFU/100ml)	1.4E+01	1.6E+01	2.1E+01	2.1E+01	1.1E+01	9.0E+00	9.0E+00	3.0E+00	2.0E+00	5.0E+00	4.0E+00	2.0E+00	<1	1.0E+00	1.0E+00	<1	1.0E+00	2.1E+01		
	n-ﾍｷｻﾝ抽出物質	(mg/l)																				
	全窒素	(mg/l)	0.84	0.93	0.76	0.71				0.32	0.43	0.31	0.31	0.44				0.57	0.96	1.2		
	全リン	(mg/l)	0.030	0.043	0.049	0.054				0.039	0.031	0.031	0.034	0.025				0.024	0.023	0.053		
	全亜鉛	(mg/l)		0.003						0.005			0.004						0.003			
	ノニルフェノール	(mg/l)		<0.00006						<0.00006			<0.00006						<0.00006			
	LAS	(mg/l)		<0.0006						<0.0006			<0.0006						0.0008			
	底層DO	(mg/l)																				
健康項目	カドミウム	(mg/l)								<0.0003									<0.0003			
	全シアン	(mg/l)								ND									ND			
	鉛	(mg/l)	<0.005	<0.005	<0.005	<0.005				<0.005	<0.005	<0.005	<0.005	<0.005				<0.005	<0.005	<0.005		
	六価クロム	(mg/l)								<0.01									<0.01			
	ヒ素	(mg/l)	<0.005	<0.005	<0.005	<0.005				<0.005	<0.005	<0.005	<0.005	<0.005				<0.005	<0.005	<0.005		
	総水銀	(mg/l)								<0.0005									<0.0005			
	アルキル水銀	(mg/l)																				
	PCB	(mg/l)								ND												
	ジクロロメタン	(mg/l)								<0.002												
	四塩化炭素	(mg/l)								<0.0002												
	1,2-ｼﾞｸﾛﾛｴﾀﾝ	(mg/l)								<0.0004												
	1,1-ｼﾞｸﾛﾛｴﾁﾚﾝ	(mg/l)								<0.002												
	ｼｽ-1,2-ｼﾞｸﾛﾛｴﾁﾚﾝ	(mg/l)								<0.004												
	1,1,1-ﾄﾘｸﾛﾛｴﾀﾝ	(mg/l)								<0.0005												
	1,1,2-ﾄﾘｸﾛﾛｴﾀﾝ	(mg/l)								<0.0006												
	トリクロロエチレン	(mg/l)								<0.001												
	テトラクロロエチレン	(mg/l)								<0.0005												
	1,3-ｼﾞｸﾛﾛﾌﾟﾛﾍﾟﾝ	(mg/l)								<0.0002												
	チウラム	(mg/l)								<0.0006												
	シマジン	(mg/l)								<0.0003												
	チオベンカルブ	(mg/l)								<0.002												
	ベンゼン	(mg/l)								<0.001												
	セレン	(mg/l)								<0.002												
	ほう素	(mg/l)								<0.03												
	ふっ素	(mg/l)								0.08												
	硝酸性窒素及び亜硝酸性窒素	(mg/l)	0.61	0.68	0.52	0.48				<0.03	0.09	<0.03	<0.03	0.18				0.28	0.72	1.00		
	1,4-ジオキサン	(mg/l)								<0.005												
特殊項目	フェノール類	(mg/l)																				
	銅	(mg/l)								<0.01												
	亜鉛	(mg/l)		0.003						0.005			0.004						0.003			
	鉄（溶解性）	(mg/l)								0.02									0.03			
	マンガン（溶解性）	(mg/l)								<0.01									<0.01			
	クロム	(mg/l)								<0.03												

公 共 用 水 域 水 質 測 定 結 果 表

地点番号	0011	地点統一番号	33-004-01	類型（達成期間）	B（イ）	水 域 名	高梁川下流	調査機関	国土交通省（地方建設省）
都道府県名	岡山県	水 系 名	高梁川水域			河 川 名	高梁川	採水機関	エクスランテクニカルセンター
調査年度	2023年度	調査区分	測定計画調査			地 点 名	霞橋	分析機関	エクスランテクニカルセンター

	採取月日		04/13	05/12	06/08	07/18	07/18	07/18	07/19	08/02	09/06	10/11	11/08	12/07	12/07	12/07	12/08	01/12	02/15	03/08		
	採取時刻		08:40	08:15	08:10	08:05	14:00	21:30	03:15	07:30	08:40	08:30	09:00	08:30	14:00	21:50	02:05	09:50	11:45	08:40		
	採取位置		右岸	右岸	右岸	右岸	右岸	右岸	右岸	右岸	右岸	右岸	右岸	右岸	右岸	右岸	右岸	右岸	右岸	右岸		
	採取水深	(m)	0.7	0.7	0.7	0.7	0.7	0.7	0.7	0.7	0.6	0.7	0.7	0.6	0.7	0.7	0.7	0.6	0.5	0.7		
その他項目	アンモニア態窒素	(mg/l)	0.04	0.02	0.02	<0.02				0.03	<0.02	0.05	0.02	0.02				<0.02	0.02	0.04		
	亜硝酸性窒素	(mg/l)	<0.01	<0.01	<0.01	<0.01				<0.01	<0.01	<0.01	<0.01	<0.01				0.012	0.013	<0.01		
	硝酸性窒素	(mg/l)	0.61	0.68	0.52	0.48				<0.02	0.09	<0.02	<0.02	0.18				0.27	0.71	1.0		
	有機態窒素	(mg/l)																				
	リン酸態リン	(mg/l)	0.010	0.024	0.029	0.026				<0.01	<0.01	<0.01	<0.01	<0.01				<0.01	<0.01	0.020		
	電気伝導度	(μS/cm)																				
	ＤＯ飽和度	(%)																				
	塩化物イオン	(mg/l)	7	5	5	5				5	5	6	9	9				10	9	6		
	塩素量	(‰)																				
	クロロフィルａ	(μg/l)	3.7E+00	2.9E+00	3.3E+00	5.9E+00				9.2E+00	2.2E+01	1.8E+01	2.3E+01	1.2E+01				1.9E+01	1.1E+01	3.1E+00		
	トリハロメタン生成能	(mg/l)		0.042						0.054			0.038						0.032			
	塩分																					
要監視項目	ＥＰＮ	(mg/l)								<0.0006												
	アンチモン	(mg/l)								<0.002												
	ニッケル	(mg/l)								<0.005												
	クロロホルム	(mg/l)								<0.0006												
	ﾄﾗﾝｽ-1,2-ｼﾞｸﾛﾛｴﾁﾚﾝ	(mg/l)								<0.004												
	1,2-ジクロロプロパン	(mg/l)								<0.006												
	P-ジクロロベンゼン	(mg/l)								<0.02												
	イソキサチオン	(mg/l)								<0.0008												
	ダイアジノン	(mg/l)								<0.0005												
	フェニトロチオン(MEP)	(mg/l)								<0.0003												
	イソプロチオラン	(mg/l)								<0.004												
	オキシン銅(有機銅)	(mg/l)								<0.004												
	クロロタロニル(TPN)	(mg/l)								<0.004												
	プロピザミド	(mg/l)								<0.0008												
	ジクロルボス(DDVP)	(mg/l)								<0.001												
	フェノブカルブ(BPMC)	(mg/l)								<0.002												
	イプロベンホス(IBP)	(mg/l)								<0.0008												
	クロルニトロフェン(CNP)	(mg/l)								<0.0001												
	トルエン	(mg/l)								<0.06												
	キシレン	(mg/l)								<0.04												
	ﾌﾀﾙ酸ｼﾞｴﾁﾙﾍｷｼﾙ	(mg/l)								<0.006												
	モリブデン	(mg/l)								<0.01												
	塩化ビニルモノマー	(mg/l)								<0.0002												
	エピクロロヒドリン	(mg/l)								<0.0001												
	全マンガン	(mg/l)								0.02												
	ウラン	(mg/l)								<0.0002												
	フェノール	(mg/l)								<0.001												
	ホルムアルデヒド	(mg/l)								<0.003												
	4-t-オクチルフェノール	(mg/l)								<0.0001												
	アニリン	(mg/l)								<0.002												
	2,4-ジクロロフェノール	(mg/l)								<0.0003												
	ペルフルオロオクタンスルホン酸（PFOS）	(ng/l)								<2.5												
	ペルフルオロオクタンスルホン酸（PFOS）（直鎖体）	(ng/l)								<2.5												
	ペルフルオロオクタン酸（PFOA）	(ng/l)								<2.5												
	ペルフルオロオクタン酸（PFOA）（直鎖体）	(ng/l)								<2.5												
	PFOS及びPFOAの合算値	(ng/l)								<5												
要測定指標項目	透明度	(m)																				
	全有機炭素	(mg/l)	1.4	1.6	1.6	1.8				1.8	2.0	2.1	1.9	1.7				1.5	1.6	1.8		

公 共 用 水 域 水 質 測 定 結 果 表

地点番号	0023	地点統一番号	33-032-51	類型（達成期間）	A（イ）	水域名	西川	調査機関	都道府県
都道府県名	岡山県	水系名	高梁川水域			河川名	西川	採水機関	岡山県健康づくり財団
調査年度	2023年度	調査区分	測定計画調査			地点名	河本ダム	分析機関	岡山県健康づくり財団

	採取月日		04/14	05/12	06/08	07/04	08/02	09/06	10/12	11/24	12/14	01/09	02/01	03/08								
	採取時刻		11:09	10:01	16:13	11:35	11:35	11:13	10:55	12:40	11:33	10:55	11:11	12:05								
	採取位置		流心	流心	流心	流心	流心	流心	流心	流心	流心	流心	流心	流心								
	採取水深	(m)	0.3	0.3	0.3	0.3	0.3	0.3	0.3	0.3	0.3	0.3	0.3	0.3								
現場観測項目	測定区分		年間	年間	年間	年間	年間	年間	年間	年間	年間	年間	年間	年間								
	天候		曇	晴	雨	晴	晴	雨	晴	晴	曇	曇	曇	曇								
	気温	(℃)	20.1	17.9	19.0	30.0	30.7	26.8	18.2	12.0	10.1	4.0	9.0	6.3								
	水温	(℃)	15.8	17.1	20.1	27.3	30.0	26.2	21.1	13.0	10.5	6.1	6.9	7.0								
	流量	(m^3/s)																				
	全水深	(m)																				
	透明度	(m)																				
	透視度	(cm)	>30	>30	>30	>30	>30	>30	>30	>30	>30	>30	>30	>30								
	色相		無色	無色	無色	無色	無色	無色	無色	無色	無色	無色	無色	無色								
	臭気		無臭	無臭	無臭	無臭	無臭	無臭	無臭	無臭	無臭	無臭	無臭	無臭								
生活環境項目	pH		8.4	8.1	10.1 *	8.9 *	9.0 *	9.1 *	8.1	8.0	8.1	7.9	7.8	7.8								
	DO	(mg/l)	10	10	16	10	9.2	10	8.2	9.6	11	11	11	12								
	BOD	(mg/l)	0.8	1.0	2.6 *	2.0	0.6	<0.5	<0.5	0.8	1.0	0.6	<0.5	1.0								
	COD	(mg/l)	2.3	2.5	4.6	5.6	2.3	2.8	2.5	2.2	2.3	2.0	3.2	2.0								
	SS	(mg/l)	<1	1	7	3	<1	1	<1	1	<1	1	<1	<1								
	大腸菌数	(CFU/100ml)	2.0E+00	8.0E+00	<1	3.0E+00	1.0E+00	1.0E+00	3.0E+00	1.0E+00	2.0E+01	1.0E+00	2.0E+00	7.0E+00								
	n-ﾍｷｻﾝ抽出物質	(mg/l)																				
	全窒素	(mg/l)	0.60	0.60	0.40	0.66	0.40	0.47	0.33	0.36	0.31	0.53	0.81	0.75								
	全リン	(mg/l)	0.010	0.019	0.032	0.079	0.010	0.014	0.009	0.008	0.006	0.005	0.011	0.016								
	全亜鉛	(mg/l)																				
	ノニルフェノール	(mg/l)																				
	LAS	(mg/l)																				
	底層DO	(mg/l)																				
健康項目	カドミウム	(mg/l)					<0.0003															
	全シアン	(mg/l)					ND															
	鉛	(mg/l)					<0.005															
	六価クロム	(mg/l)					<0.01															
	ヒ素	(mg/l)					<0.005															
	総水銀	(mg/l)					<0.0005															
	アルキル水銀	(mg/l)																				
	PCB	(mg/l)					ND															
	ジクロロメタン	(mg/l)					<0.002															
	四塩化炭素	(mg/l)					<0.0002															
	1,2-ｼﾞｸﾛﾛｴﾀﾝ	(mg/l)					<0.0004															
	1,1-ｼﾞｸﾛﾛｴﾁﾚﾝ	(mg/l)					<0.002															
	ｼｽ-1,2-ｼﾞｸﾛﾛｴﾁﾚﾝ	(mg/l)					<0.004															
	1,1,1-ﾄﾘｸﾛﾛｴﾀﾝ	(mg/l)					<0.0005															
	1,1,2-ﾄﾘｸﾛﾛｴﾀﾝ	(mg/l)					<0.0006															
	トリクロロエチレン	(mg/l)					<0.001															
	テトラクロロエチレン	(mg/l)					<0.0005															
	1,3-ｼﾞｸﾛﾛﾌﾟﾛﾍﾟﾝ	(mg/l)					<0.0002															
	チウラム	(mg/l)					<0.0006															
	シマジン	(mg/l)					<0.0003															
	チオベンカルブ	(mg/l)					<0.002															
	ベンゼン	(mg/l)					<0.001															
	セレン	(mg/l)					<0.002															
	ほう素	(mg/l)					<0.03															
	ふっ素	(mg/l)					<0.08															
	硝酸性窒素及び亜硝酸性窒素	(mg/l)	0.43	0.41	<0.03	0.23	0.13	0.31	0.24	0.24	0.27	0.46	0.70	0.70								
	1,4-ジオキサン	(mg/l)					<0.005															
特殊項目	フェノール類	(mg/l)																				
	銅	(mg/l)																				
	亜鉛	(mg/l)																				
	鉄（溶解性）	(mg/l)																				
	マンガン（溶解性）	(mg/l)																				
	クロム	(mg/l)																				

公 共 用 水 域 水 質 測 定 結 果 表

地点番号	0023	地点統一番号	33-032-51	類型（達成期間）	A（イ）	水 域 名	西川	調査機関	都道府県
都道府県名	岡山県	水 系 名	高梁川水域			河 川 名	西川	採水機関	岡山県健康づくり財団
調査年度	2023年度	調査区分	測定計画調査			地 点 名	河本ダム	分析機関	岡山県健康づくり財団

	採 取 月 日		04/14	05/12	06/08	07/04	08/02	09/06	10/12	11/24	12/14	01/09	02/01	03/08							
	採 取 時 刻		11:09	10:01	16:13	11:35	11:35	11:13	10:55	12:40	11:33	10:55	11:11	12:05							
	採 取 位 置		流心	流心	流心	流心	流心	流心	流心	流心	流心	流心	流心	流心							
	採 取 水 深	(m)	0.3	0.3	0.3	0.3	0.3	0.3	0.3	0.3	0.3	0.3	0.3	0.3							
その他項目	アンモニア態窒素	(mg/l)	<0.02	<0.02	<0.02	<0.02	0.03	<0.02	<0.02	<0.02	0.02	0.02	0.02	<0.02							
	亜硝酸性窒素	(mg/l)	<0.01	<0.01	<0.01	<0.01	<0.01	<0.01	<0.01	<0.01	<0.01	<0.01	<0.01	<0.01							
	硝酸性窒素	(mg/l)	0.42	0.40	<0.02	0.22	0.12	0.30	0.23	0.23	0.26	0.45	0.69	0.69							
	有機態窒素	(mg/l)																			
	リン酸態リン	(mg/l)	<0.01	<0.01	<0.01	<0.01	<0.01	<0.01	<0.01	<0.01	<0.01	<0.01	<0.01	<0.01							
	電気伝導度	(μS/cm)																			
	ＤＯ飽和度	(%)																			
	塩化物イオン	(mg/l)																			
	塩素量	(‰)																			
	クロロフィルａ	(μg/l)	1.8E+00	4.3E+00	2.0E+01	2.7E+01	6.0E-01	5.8E+00	2.3E+00	5.0E+00	3.5E+00	4.0E+00	1.0E+00	2.7E+00							
	トリハロメタン生成能	(mg/l)																			
	塩分																				
要監視項目	ＥＰＮ	(mg/l)																			
	アンチモン	(mg/l)																			
	ニッケル	(mg/l)																			
	クロロホルム	(mg/l)																			
	ﾄﾗﾝｽ-1,2-ｼﾞｸﾛﾛｴﾁﾚﾝ	(mg/l)																			
	1,2-ジクロロプロパン	(mg/l)																			
	P-ジクロロベンゼン	(mg/l)																			
	イソキサチオン	(mg/l)																			
	ダイアジノン	(mg/l)																			
	フェニトロチオン(MEP)	(mg/l)																			
	イソプロチオラン	(mg/l)																			
	オキシン銅(有機銅)	(mg/l)																			
	クロロタロニル(TPN)	(mg/l)																			
	プロピザミド	(mg/l)																			
	ジクロルボス(DDVP)	(mg/l)																			
	フェノブカルブ(BPMC)	(mg/l)																			
	イプロベンホス(IBP)	(mg/l)																			
	クロルニトロフェン(CNP)	(mg/l)																			
	トルエン	(mg/l)																			
	キシレン	(mg/l)																			
	ﾌﾀﾙ酸ｼﾞｴﾁﾙﾍｷｼﾙ	(mg/l)																			
	モリブデン	(mg/l)																			
	塩化ビニルモノマー	(mg/l)																			
	エピクロロヒドリン	(mg/l)																			
	全マンガン	(mg/l)																			
	ウラン	(mg/l)																			
	フェノール	(mg/l)																			
	ホルムアルデヒド	(mg/l)																			
	4-t-オクチルフェノール	(mg/l)																			
	アニリン	(mg/l)																			
	2,4-ジクロロフェノール	(mg/l)																			
	ペルフルオロオクタンスルホン酸（PFOS）	(ng/l)																			
	ペルフルオロオクタンスルホン酸（PFOS）（直鎖体）	(ng/l)																			
	ペルフルオロオクタン酸（PFOA）	(ng/l)																			
	ペルフルオロオクタン酸（PFOA）（直鎖体）	(ng/l)																			
	PFOS及びPFOAの合算値	(ng/l)																			
要測定指標項目	透明度	(m)																			
	全有機炭素	(mg/l)																			

公 共 用 水 域 水 質 測 定 結 果 表

地点番号	0020	地点統一番号	33-032-02	類型（達成期間）	A（イ）	水域名	西川	調査機関	都道府県
都道府県名	岡山県	水系名	高梁川水域			河川名	西川	採水機関	岡山県健康づくり財団
調査年度	2023年度	調査区分	測定計画調査			地点名	布原橋	分析機関	岡山県健康づくり財団

	採取月日		04/14	05/12	05/12	05/12	05/13	06/08	07/04	08/02	09/06	10/12	10/12	10/12	10/13	11/24	12/14	01/09	02/01	03/08		
	採取時刻		10:13	06:00	12:00	18:00	00:00	14:50	10:21	11:30	10:08	06:50	12:50	18:50	00:50	09:40	10:28	09:42	12:09	10:55		
	採取位置		流心	流心	流心	流心	流心	流心	流心	流心	流心	流心	流心	流心	流心	流心	流心	流心	流心	流心		
	採取水深	(m)	0.3	0.3	0.3	0.3	0.3	0.3	0.3	0.3	0.3	0.3	0.3	0.3	0.3	0.3	0.3	0.3	0.3	0.3		
現場観測項目	測定区分		年間	年間	年間	年間	年間	年間	年間	年間	年間	年間	年間	年間	年間	年間	年間	年間	年間	年間		
	天候		晴	晴	晴	晴	曇	雨	晴	晴	晴	晴	晴	晴	晴	曇	晴	晴	曇	晴		
	気温	(℃)	17.2	6.9	25.0	21.0	14.9	18.7	27.0	31.0	28.8	9.9	23.9	15.0	10.8	12.0	7.2	-1.0	9.4	6.8		
	水温	(℃)	11.8	11.0	15.0	16.3	14.0	17.0	22.0	26.0	24.0	15.0	17.9	16.2	15.1	11.2	8.2	4.0	7.0	6.5		
	流量	(㎥/s)																				
	全水深	(m)																				
	透明度	(m)																				
	透視度	(cm)	>30	>30	>30	>30	>30	>30	>30	>30	>30	>30	>30	>30	>30	>30	>30	>30	>30	>30		
	色相		無色	無色	無色	無色	無色	無色	無色	無色	無色	無色	無色	無色	無色	無色	無色	無色	無色	無色		
	臭気		無臭	無臭	無臭	無臭	無臭	無臭	無臭	無臭	無臭	無臭	無臭	無臭	無臭	無臭	無臭	無臭	無臭	無臭		
生活環境項目	ｐＨ		8.0	7.8	7.9	7.9	7.8	8.1	8.0	8.7 *	8.4	8.0	8.4	8.2	8.0	8.1	8.0	8.0	8.0	7.8		
	ＤＯ	(mg/l)	10	9.8	11	10	10	9.6	10	9.2	9.4	10	10	9.6	9.4	11	12	13	12	12		
	ＢＯＤ	(mg/l)	<0.5	1.2	<0.5	<0.5	<0.5	0.8	0.8	0.6	<0.5	0.6	0.8	0.6	<0.5	0.8	0.6	1.8	1.0	1.4		
	ＣＯＤ	(mg/l)	2.2	2.3	2.1	2.4	2.0	2.2	2.4	2.0	2.0	1.9	1.9	2.3	2.3	2.1	1.9	1.5	2.4	1.9		
	ＳＳ	(mg/l)	1	1	1	1	1	1	1	<1	<1	1	<1	1	1	<1	<1	<1	<1	<1		
	大腸菌数	(CFU/100ml)	1.0E+01	3.6E+01	1.3E+01	1.6E+01	5.3E+01	8.0E+00	4.8E+01	4.5E+01	3.5E+01	7.1E+01	4.3E+01	4.7E+01	5.1E+01	1.3E+02	4.0E+01	1.3E+01	2.9E+01	8.0E+00		
	n-ﾍｷｻﾝ抽出物質	(mg/l)																				
	全窒素	(mg/l)	0.70	0.59	0.58	0.55	0.56	0.34	0.45	0.30	0.42	0.42	0.40	0.37	0.37	0.27	0.92	0.48	0.74	0.67		
	全リン	(mg/l)	0.017	0.017	0.017	0.019	0.019	0.016	0.020	0.008	0.007	0.017	0.019	0.019	0.019	0.008	0.010	<0.003	0.010	0.011		
	全亜鉛	(mg/l)		<0.001						<0.001						<0.001			<0.001			
	ノニルフェノール	(mg/l)		<0.00006						<0.00006						<0.00006			<0.00006			
	LAS	(mg/l)		<0.0006						0.0017						<0.0006			0.0006			
	底層ＤＯ	(mg/l)																				
健康項目	カドミウム	(mg/l)								<0.0003												
	全シアン	(mg/l)								ND												
	鉛	(mg/l)								<0.005												
	六価クロム	(mg/l)								<0.01												
	ヒ素	(mg/l)								<0.005												
	総水銀	(mg/l)								<0.0005												
	アルキル水銀	(mg/l)																				
	ＰＣＢ	(mg/l)								ND												
	ジクロロメタン	(mg/l)								<0.002												
	四塩化炭素	(mg/l)								<0.0002												
	1,2-ｼﾞｸﾛﾛｴﾀﾝ	(mg/l)								<0.0004												
	1,1-ｼﾞｸﾛﾛｴﾁﾚﾝ	(mg/l)								<0.002												
	ｼｽ-1,2-ｼﾞｸﾛﾛｴﾁﾚﾝ	(mg/l)								<0.004												
	1,1,1-ﾄﾘｸﾛﾛｴﾀﾝ	(mg/l)								<0.0005												
	1,1,2-ﾄﾘｸﾛﾛｴﾀﾝ	(mg/l)								<0.0006												
	トリクロロエチレン	(mg/l)								<0.001												
	テトラクロロエチレン	(mg/l)								<0.0005												
	1,3-ｼﾞｸﾛﾛﾌﾟﾛﾍﾟﾝ	(mg/l)								<0.0002												
	チウラム	(mg/l)								<0.0006												
	シマジン	(mg/l)								<0.0003												
	チオベンカルブ	(mg/l)								<0.002												
	ベンゼン	(mg/l)								<0.001												
	セレン	(mg/l)								<0.002												
	ほう素	(mg/l)								<0.03												
	ふっ素	(mg/l)								<0.08												
	硝酸性窒素及び亜硝酸性窒素	(mg/l)	0.54	0.53	0.53	0.51	0.54	0.31	0.42	0.24	0.37	0.39	0.36	0.35	0.32	0.24	0.88	0.44	0.56	0.64		
	1,4-ジオキサン	(mg/l)								<0.005												
特殊項目	フェノール類	(mg/l)																				
	銅	(mg/l)																	<0.01			
	亜鉛	(mg/l)		<0.001						<0.001						<0.001			<0.001			
	鉄（溶解性）	(mg/l)																	0.02			
	マンガン（溶解性）	(mg/l)																	<0.01			
	クロム	(mg/l)																	<0.03			

公 共 用 水 域 水 質 測 定 結 果 表

地点番号	0020	地点統一番号	33-032-02	類型（達成期間）	A（イ）	水 域 名	西川	調査機関	都道府県
都道府県名	岡山県	水 系 名	高梁川水域			河 川 名	西川	採水機関	岡山県健康づくり財団
調査年度	2023年度	調査区分	測定計画調査			地 点 名	布原橋	分析機関	岡山県健康づくり財団

	採 取 月 日		04/14	05/12	05/12	05/12	05/13	06/08	07/04	08/02	09/06	10/12	10/12	10/12	10/13	11/24	12/14	01/09	02/01	03/08		
	採 取 時 刻		10:13	06:00	12:00	18:00	00:00	14:50	10:21	11:30	10:08	06:50	12:50	18:50	00:50	09:40	10:28	09:42	12:09	10:55		
	採 取 位 置		流心	流心	流心	流心	流心	流心	流心	流心	流心	流心	流心	流心	流心	流心	流心	流心	流心	流心		
	採 取 水 深	(m)	0.3	0.3	0.3	0.3	0.3	0.3	0.3	0.3	0.3	0.3	0.3	0.3	0.3	0.3	0.3	0.3	0.3	0.3		
その他項目	アンモニア態窒素	(mg/l)	<0.02	<0.02	<0.02	<0.02	<0.02	<0.02	<0.02	<0.02	<0.02	<0.02	<0.02	<0.02	<0.02	<0.02	<0.02	0.02	0.10	<0.02		
	亜硝酸性窒素	(mg/l)	<0.01	<0.01	<0.01	<0.01	<0.01	<0.01	<0.01	<0.01	<0.01	<0.01	<0.01	<0.01	<0.01	<0.01	<0.01	<0.01	<0.01	<0.01		
	硝酸性窒素	(mg/l)	0.53	0.52	0.52	0.50	0.53	0.30	0.41	0.23	0.36	0.38	0.35	0.34	0.31	0.23	0.87	0.43	0.55	0.63		
	有機態窒素	(mg/l)																				
	リン酸態リン	(mg/l)	<0.01	<0.01	<0.01	<0.01	<0.01	<0.01	0.01	<0.01	<0.01	0.01	0.01	0.01	0.01	<0.01	<0.01	<0.01	<0.01	<0.01		
	電気伝導度	(μS/cm)																				
	ＤＯ飽和度	(%)																				
	塩化物イオン	(mg/l)																				
	塩素量	(‰)																				
	クロロフィルａ	(μg/l)	2.4E+00	1.6E+00	1.5E+00	1.2E+00	1.5E+00	1.2E+00	1.0E+00	1.5E+00	1.5E+00	1.2E+00	8.0E-01	9.0E-01	1.0E+00	1.0E+00	1.2E+00	9.0E-01	1.0E+00	1.8E+00		
	トリハロメタン生成能	(mg/l)								0.026												
	塩分																					
要監視項目	ＥＰＮ	(mg/l)																				
	アンチモン	(mg/l)																				
	ニッケル	(mg/l)																				
	クロロホルム	(mg/l)																				
	ﾄﾗﾝｽ-1,2-ｼﾞｸﾛﾛｴﾁﾚﾝ	(mg/l)																				
	1,2-ジクロロプロパン	(mg/l)																				
	P-ジクロロベンゼン	(mg/l)																				
	イソキサチオン	(mg/l)																				
	ダイアジノン	(mg/l)																				
	フェニトロチオン(MEP)	(mg/l)																				
	イソプロチオラン	(mg/l)																				
	オキシン銅(有機銅)	(mg/l)																				
	クロロタロニル(TPN)	(mg/l)																				
	プロピザミド	(mg/l)																				
	ジクロルボス(DDVP)	(mg/l)																				
	フェノブカルブ(BPMC)	(mg/l)																				
	イプロベンホス(IBP)	(mg/l)																				
	クロルニトロフェン(CNP)	(mg/l)																				
	トルエン	(mg/l)																				
	キシレン	(mg/l)																				
	ﾌﾀﾙ酸ｼﾞｴﾁﾙﾍｷｼﾙ	(mg/l)																				
	モリブデン	(mg/l)																				
	塩化ビニルモノマー	(mg/l)																				
	エピクロロヒドリン	(mg/l)																				
	全マンガン	(mg/l)																				
	ウラン	(mg/l)																				
	フェノール	(mg/l)																				
	ホルムアルデヒド	(mg/l)																				
	4-t-オクチルフェノール	(mg/l)																				
	アニリン	(mg/l)																				
	2,4-ジクロロフェノール	(mg/l)																				
	ペルフルオロオクタンスルホン酸（PFOS）	(ng/l)																				
	ペルフルオロオクタンスルホン酸（PFOS）（直鎖体）	(ng/l)																				
	ペルフルオロオクタン酸（PFOA）	(ng/l)																				
	ペルフルオロオクタン酸（PFOA）（直鎖体）	(ng/l)																				
	PFOS及びPFOAの合算値	(ng/l)																				
要測定指標項目	透明度	(m)																				
	全有機炭素	(mg/l)		0.8						0.8						0.7			0.8			

公 共 用 水 域 水 質 測 定 結 果 表

地点番号	0026	地点統一番号	33-005-52	類型（達成期間）	A（イ）	水域名	小坂部川	調査機関	都道府県
都道府県名	岡山県	水系名	高梁川水域			河川名	小坂部川	採水機関	岡山県健康づくり財団
調査年度	2023年度	調査区分	測定計画調査			地点名	勘定橋	分析機関	岡山県健康づくり財団

	採取月日		04/14	05/12	06/08	07/04	08/02	09/06	10/12	11/24	12/14	01/09	02/01	03/08								
	採取時刻		07:54	07:54	14:50	08:07	08:50	08:55	10:32	08:30	08:07	11:33	09:53	08:35								
	採取位置		流心	流心	流心	流心	流心	流心	流心	流心	流心	流心	流心	流心								
	採取水深	(m)	0.3	0.3	0.3	0.3	0.3	0.3	0.3	0.3	0.3	0.3	0.3	0.3								
現場観測項目	測定区分		年間	年間	年間	年間	年間	年間	年間	年間	年間	年間	年間	年間								
	天候		晴	晴	雨	晴	晴	曇	晴	曇	晴	晴	曇	曇								
	気温	(℃)	9.0	9.7	18.9	22.0	26.2	28.9	17.9	11.0	4.2	1.9	6.6	5.3								
	水温	(℃)	9.9	10.3	17.1	18.8	25.2	23.5	15.2	11.0	6.9	3.7	6.3	5.7								
	流量	(m^3/s)																				
	全水深	(m)																				
	透明度	(m)																				
	透視度	(cm)	>30	>30	>30	>30	>30	>30	>30	>30	>30	>30	>30	>30								
	色相		無色	無色	無色	無色	無色	無色	無色	無色	無色	無色	無色	無色								
	臭気		無臭	無臭	無臭	無臭	無臭	無臭	無臭	無臭	無臭	無臭	無臭	無臭								
生活環境項目	ｐＨ		7.7	7.7	8.0	7.8	8.3	8.3	8.3	7.8	7.7	8.5	7.6	7.6								
	ＤＯ	(mg/l)	10	10	10	9.2	8.2	8.6	11	10	12	15	12	12								
	ＢＯＤ	(mg/l)	<0.5	1.2	<0.5	<0.5	<0.5	<0.5	<0.5	0.6	1.0	1.0	<0.5	1.0								
	ＣＯＤ	(mg/l)	1.9	2.0	1.8	2.4	2.3	2.1	2.4	2.3	2.7	1.5	2.0	1.7								
	ＳＳ	(mg/l)	<1	<1	1	2	<1	<1	1	1	1	1	<1	<1								
	大腸菌数	(CFU/100ml)	2.2E+01	3.5E+01	2.6E+01	5.5E+01	5.7E+01	1.5E+02	5.9E+01	5.2E+01	4.3E+01	5.0E+00	2.6E+01	1.5E+01								
	n-ﾍｷｻﾝ抽出物質	(mg/l)																				
	全窒素	(mg/l)	0.61	0.53	0.38	0.51	0.29	0.35	0.27	0.30	0.71	0.46	0.62	0.71								
	全リン	(mg/l)	0.014	0.018	0.019	0.025	0.095	0.013	0.013	0.013	0.014	0.006	0.012	0.011								
	全亜鉛	(mg/l)																				
	ノニルフェノール	(mg/l)																				
	LAS	(mg/l)																				
	底層ＤＯ	(mg/l)																				
健康項目	カドミウム	(mg/l)																				
	全シアン	(mg/l)																				
	鉛	(mg/l)																				
	六価クロム	(mg/l)																				
	ヒ素	(mg/l)																				
	総水銀	(mg/l)																				
	アルキル水銀	(mg/l)																				
	ＰＣＢ	(mg/l)																				
	ジクロロメタン	(mg/l)																				
	四塩化炭素	(mg/l)																				
	1,2-ｼﾞｸﾛﾛｴﾀﾝ	(mg/l)																				
	1,1-ｼﾞｸﾛﾛｴﾁﾚﾝ	(mg/l)																				
	ｼｽ-1,2-ｼﾞｸﾛﾛｴﾁﾚﾝ	(mg/l)																				
	1,1,1-ﾄﾘｸﾛﾛｴﾀﾝ	(mg/l)																				
	1,1,2-ﾄﾘｸﾛﾛｴﾀﾝ	(mg/l)																				
	トリクロロエチレン	(mg/l)																				
	テトラクロロエチレン	(mg/l)																				
	1,3-ｼﾞｸﾛﾛﾌﾟﾛﾍﾟﾝ	(mg/l)																				
	チウラム	(mg/l)																				
	シマジン	(mg/l)																				
	チオベンカルブ	(mg/l)																				
	ベンゼン	(mg/l)																				
	セレン	(mg/l)																				
	ほう素	(mg/l)																				
	ふっ素	(mg/l)																				
	硝酸性窒素及び亜硝酸性窒素	(mg/l)	0.56	0.51	0.33	0.48	0.12	0.28	0.24	0.28	0.61	0.42	0.56	0.67								
	1,4-ジオキサン	(mg/l)																				
特殊項目	フェノール類	(mg/l)																				
	銅	(mg/l)																				
	亜鉛	(mg/l)																				
	鉄（溶解性）	(mg/l)																				
	マンガン（溶解性）	(mg/l)																				
	クロム	(mg/l)																				

公 共 用 水 域 水 質 測 定 結 果 表

地点番号	0026	地点統一番号	33-005-52	類型（達成期間）	A（イ）	水 域 名	小坂部川	調査機関	都道府県
都道府県名	岡山県	水 系 名	高梁川水域			河 川 名	小坂部川	採水機関	岡山県健康づくり財団
調査年度	2023年度	調査区分	測定計画調査			地 点 名	勘定橋	分析機関	岡山県健康づくり財団

	採 取 月 日		04/14	05/12	06/08	07/04	08/02	09/06	10/12	11/24	12/14	01/09	02/01	03/08							
	採 取 時 刻		07:54	07:54	14:50	08:07	08:50	08:55	10:32	08:30	08:07	11:33	09:53	08:35							
	採 取 位 置		流心	流心	流心	流心	流心	流心	流心	流心	流心	流心	流心	流心							
	採 取 水 深	(m)	0.3	0.3	0.3	0.3	0.3	0.3	0.3	0.3	0.3	0.3	0.3	0.3							
その他項目	アンモニア態窒素	(mg/l)	<0.02	<0.02	0.02	<0.02	<0.02	<0.02	<0.02	<0.02	<0.02	0.02	<0.02	<0.02							
	亜硝酸性窒素	(mg/l)	<0.01	<0.01	<0.01	<0.01	<0.01	<0.01	<0.01	<0.01	<0.01	<0.01	<0.01	<0.01							
	硝酸性窒素	(mg/l)	0.55	0.50	0.32	0.47	0.11	0.27	0.23	0.27	0.60	0.41	0.55	0.66							
	有機態窒素	(mg/l)																			
	リン酸態リン	(mg/l)	<0.01	0.01	0.01	0.01	<0.01	<0.01	<0.01	<0.01	<0.01	<0.01	<0.01	<0.01							
	電気伝導度	(μS/cm)																			
	ＤＯ飽和度	(%)																			
	塩化物イオン	(mg/l)																			
	塩素量	(‰)																			
	クロロフィルａ	(μg/l)	1.2E+00	7.0E-01	1.5E+00	1.2E+00	2.1E+00	2.1E+00	1.4E+00	1.2E+00	1.6E+00	1.4E+00	1.8E+00	1.2E+00							
	トリハロメタン生成能	(mg/l)																			
	塩分																				
要監視項目	ＥＰＮ	(mg/l)																			
	アンチモン	(mg/l)																			
	ニッケル	(mg/l)																			
	クロロホルム	(mg/l)																			
	ﾄﾗﾝｽ-1,2-ｼﾞｸﾛﾛｴﾁﾚﾝ	(mg/l)																			
	1,2-ジクロロプロパン	(mg/l)																			
	P-ジクロロベンゼン	(mg/l)																			
	イソキサチオン	(mg/l)																			
	ダイアジノン	(mg/l)																			
	フェニトロチオン(MEP)	(mg/l)																			
	イソプロチオラン	(mg/l)																			
	オキシン銅(有機銅)	(mg/l)																			
	クロロタロニル(TPN)	(mg/l)																			
	プロピザミド	(mg/l)																			
	ジクロルボス(DDVP)	(mg/l)																			
	フェノブカルブ(BPMC)	(mg/l)																			
	イプロベンホス(IBP)	(mg/l)																			
	クロルニトロフェン(CNP)	(mg/l)																			
	トルエン	(mg/l)																			
	キシレン	(mg/l)																			
	ﾌﾀﾙ酸ｼﾞｴﾁﾙﾍｷｼﾙ	(mg/l)																			
	モリブデン	(mg/l)																			
	塩化ビニルモノマー	(mg/l)																			
	エピクロロヒドリン	(mg/l)																			
	全マンガン	(mg/l)																			
	ウラン	(mg/l)																			
	フェノール	(mg/l)																			
	ホルムアルデヒド	(mg/l)																			
	4-t-オクチルフェノール	(mg/l)																			
	アニリン	(mg/l)																			
	2,4-ジクロロフェノール	(mg/l)																			
	ペルフルオロオクタンスルホン酸（PFOS）	(ng/l)																			
	ペルフルオロオクタンスルホン酸（PFOS）（直鎖体）	(ng/l)																			
	ペルフルオロオクタン酸（PFOA）	(ng/l)																			
	ペルフルオロオクタン酸（PFOA）（直鎖体）	(ng/l)																			
	PFOS及びPFOAの合算値	(ng/l)																			
要測定指標項目	透明度	(m)																			
	全有機炭素	(mg/l)																			

公 共 用 水 域 水 質 測 定 結 果 表

地点番号	0024	地点統一番号	33-005-51	類型（達成期間）	A（イ）	水 域 名	小坂部川	調査機関	都道府県
都道府県名	岡山県	水 系 名	高梁川水域			河 川 名	小坂部川	採水機関	岡山県健康づくり財団
調査年度	2023年度	調査区分	測定計画調査			地 点 名	小阪部川ダム	分析機関	岡山県健康づくり財団

	採 取 月 日		04/14	05/12	06/08	07/04	08/02	09/06	10/12	11/24	12/14	01/09	02/01	03/08							
	採 取 時 刻		12:10	07:05	15:26	12:51	10:30	12:17	08:10	13:30	12:32	10:57	10:30	13:10							
	採 取 位 置		右岸	右岸	右岸	右岸	右岸	右岸	右岸	右岸	右岸	右岸	右岸	右岸							
	採 取 水 深	(m)	0.3	0.3	0.3	0.3	0.3	0.3	0.3	0.3	0.3	0.3	0.3	0.3							
現場観測項目	測定区分		年間	年間	年間	年間	年間	年間	年間	年間	年間	年間	年間	年間							
	天候		曇	晴	雨	晴	晴	雨	晴	晴	曇	晴	曇	曇							
	気温	(℃)	19.9	8.0	20.0	31.0	32.3	24.4	11.5	12.2	12.1	4.1	9.0	6.3							
	水温	(℃)	15.8	15.0	20.0	27.6	29.5	26.4	19.9	14.6	11.1	6.5	6.3	8.2							
	流量	(m^3/s)																			
	全水深	(m)																			
	透明度	(m)																			
	透視度	(cm)	>30	>30	>30	>30	>30	>30	>30	>30	>30	>30	>30	>30							
	色相		無色	黄褐色(淡)	無色	無色	無色	無色	無色	無色	無色	無色	無色	無色							
	臭気		無臭	無臭	無臭	無臭	無臭	無臭	無臭	無臭	無臭	無臭	無臭	無臭							
生活環境項目	ｐＨ		8.2	8.1	9.3 *	8.9 *	9.1 *	9.8 *	7.7	7.6	7.6	7.4	7.4	7.8							
	ＤＯ	(mg/l)	11	9.6	12	10	8.6	12	7.6	9.2	10	10	10	12							
	ＢＯＤ	(mg/l)	<0.5	1.8	2.0	0.8	<0.5	1.8	0.6	0.8	<0.5	1.6	0.6	1.4							
	ＣＯＤ	(mg/l)	3.1	3.4	3.3	3.9	2.5	5.0	2.8	2.1	2.5	1.9	1.9	2.3							
	ＳＳ	(mg/l)	1	5	2	1	<1	4	1	<1	<1	<1	<1	<1							
	大腸菌数	(CFU/100ml)	<1	1.4E+01	1.0E+00	5.0E+00	<1	<1	1.0E+00	<1	1.0E+00	<1	2.0E+00	1.0E+00							
	n-ﾍｷｻﾝ抽出物質	(mg/l)																			
	全窒素	(mg/l)	0.62	0.57	0.29	0.33	0.38	0.37	0.28	0.33	0.29	0.42	0.52	0.64							
	全リン	(mg/l)	0.014	0.024	0.019	0.022	0.010	0.024	0.007	0.007	0.005	0.004	0.009	0.009							
	全亜鉛	(mg/l)																			
	ノニルフェノール	(mg/l)																			
	LAS	(mg/l)																			
	底層ＤＯ	(mg/l)																			
健康項目	カドミウム	(mg/l)					<0.0003														
	全シアン	(mg/l)					ND														
	鉛	(mg/l)					<0.005														
	六価クロム	(mg/l)					<0.01														
	ヒ素	(mg/l)					<0.005														
	総水銀	(mg/l)					<0.0005														
	アルキル水銀	(mg/l)																			
	ＰＣＢ	(mg/l)					ND														
	ジクロロメタン	(mg/l)					<0.002														
	四塩化炭素	(mg/l)					<0.0002														
	1,2-ｼﾞｸﾛﾛｴﾀﾝ	(mg/l)					<0.0004														
	1,1-ｼﾞｸﾛﾛｴﾁﾚﾝ	(mg/l)					<0.002														
	ｼｽ-1,2-ｼﾞｸﾛﾛｴﾁﾚﾝ	(mg/l)					<0.004														
	1,1,1-ﾄﾘｸﾛﾛｴﾀﾝ	(mg/l)					<0.0005														
	1,1,2-ﾄﾘｸﾛﾛｴﾀﾝ	(mg/l)					<0.0006														
	トリクロロエチレン	(mg/l)					<0.001														
	テトラクロロエチレン	(mg/l)					<0.0005														
	1,3-ｼﾞｸﾛﾛﾌﾟﾛﾍﾟﾝ	(mg/l)					<0.0002														
	チウラム	(mg/l)					<0.0006														
	シマジン	(mg/l)					<0.0003														
	チオベンカルブ	(mg/l)					<0.002														
	ベンゼン	(mg/l)					<0.001														
	セレン	(mg/l)					<0.002														
	ほう素	(mg/l)					<0.03														
	ふっ素	(mg/l)					0.10														
	硝酸性窒素及び亜硝酸性窒素	(mg/l)	0.49	0.34	0.09	0.20	0.07	<0.03	0.25	0.17	0.24	0.37	0.41	0.58							
	1,4-ジオキサン	(mg/l)					<0.005														
特殊項目	フェノール類	(mg/l)																			
	銅	(mg/l)																			
	亜鉛	(mg/l)																			
	鉄（溶解性）	(mg/l)																			
	マンガン（溶解性）	(mg/l)																			
	クロム	(mg/l)																			

公 共 用 水 域 水 質 測 定 結 果 表

地点番号	0024	地点統一番号	33-005-51	類型（達成期間）	A（イ）	水 域 名	小坂部川	調査機関	都道府県
都道府県名	岡山県	水 系 名	高梁川水域			河 川 名	小坂部川	採水機関	岡山県健康づくり財団
調査年度	2023年度	調査区分	測定計画調査			地 点 名	小阪部川ダム	分析機関	岡山県健康づくり財団

	採 取 月 日		04/14	05/12	06/08	07/04	08/02	09/06	10/12	11/24	12/14	01/09	02/01	03/08							
	採 取 時 刻		12:10	07:05	15:26	12:51	10:30	12:17	08:10	13:30	12:32	10:57	10:30	13:10							
	採 取 位 置		右岸	右岸	右岸	右岸	右岸	右岸	右岸	右岸	右岸	右岸	右岸	右岸							
	採 取 水 深	(m)	0.3	0.3	0.3	0.3	0.3	0.3	0.3	0.3	0.3	0.3	0.3	0.3							
その他項目	アンモニア態窒素	(mg/l)	<0.02	<0.02	0.03	<0.02	0.02	<0.02	<0.02	<0.02	0.03	0.04	<0.02	<0.02							
	亜硝酸性窒素	(mg/l)	<0.01	<0.01	<0.01	<0.01	<0.01	<0.01	<0.01	<0.01	<0.01	<0.01	<0.01	<0.01							
	硝酸性窒素	(mg/l)	0.48	0.33	0.08	0.19	0.06	<0.02	0.24	0.16	0.23	0.36	0.40	0.57							
	有機態窒素	(mg/l)																			
	リン酸態リン	(mg/l)	<0.01	<0.01	<0.01	<0.01	<0.01	<0.01	<0.01	<0.01	<0.01	<0.01	<0.01	<0.01							
	電気伝導度	(μS/cm)																			
	ＤＯ飽和度	(%)																			
	塩化物イオン	(mg/l)																			
	塩素量	(‰)																			
	クロロフィルａ	(μg/l)	4.7E+00	1.7E+01	1.1E+01	5.4E+00	1.5E+00	1.2E+01	4.0E+00	4.5E+00	2.2E+00	2.3E+00	1.5E+00	5.1E+00							
	トリハロメタン生成能	(mg/l)																			
	塩分																				
要監視項目	ＥＰＮ	(mg/l)																			
	アンチモン	(mg/l)																			
	ニッケル	(mg/l)																			
	クロロホルム	(mg/l)																			
	ﾄﾗﾝｽ-1,2-ｼﾞｸﾛﾛｴﾁﾚﾝ	(mg/l)																			
	1,2-ジクロロプロパン	(mg/l)																			
	P-ジクロロベンゼン	(mg/l)																			
	イソキサチオン	(mg/l)																			
	ダイアジノン	(mg/l)																			
	フェニトロチオン(MEP)	(mg/l)																			
	イソプロチオラン	(mg/l)																			
	オキシン銅(有機銅)	(mg/l)																			
	クロロタロニル(TPN)	(mg/l)																			
	プロピザミド	(mg/l)																			
	ジクロルボス(DDVP)	(mg/l)																			
	フェノブカルブ(BPMC)	(mg/l)																			
	イプロベンホス(IBP)	(mg/l)																			
	クロルニトロフェン(CNP)	(mg/l)																			
	トルエン	(mg/l)																			
	キシレン	(mg/l)																			
	ﾌﾀﾙ酸ｼﾞｴﾁﾙﾍｷｼﾙ	(mg/l)																			
	モリブデン	(mg/l)																			
	塩化ビニルモノマー	(mg/l)																			
	エピクロロヒドリン	(mg/l)																			
	全マンガン	(mg/l)																			
	ウラン	(mg/l)																			
	フェノール	(mg/l)																			
	ホルムアルデヒド	(mg/l)																			
	4-t-オクチルフェノール	(mg/l)																			
	アニリン	(mg/l)																			
	2,4-ジクロロフェノール	(mg/l)																			
	ペルフルオロオクタンスルホン酸（PFOS）	(ng/l)																			
	ペルフルオロオクタンスルホン酸（PFOS）（直鎖体）	(ng/l)																			
	ペルフルオロオクタン酸（PFOA）	(ng/l)																			
	ペルフルオロオクタン酸（PFOA）（直鎖体）	(ng/l)																			
	PFOS及びPFOAの合算値	(ng/l)																			
要測定指標項目	透明度	(m)																			
	全有機炭素	(mg/l)																			

公 共 用 水 域 水 質 測 定 結 果 表

地点番号	0002	地点統一番号	33-005-01	類型（達成期間）	A（イ）	水 域 名	小坂部川	調査機関	都道府県
都道府県名	岡山県	水 系 名	高梁川水域			河 川 名	小坂部川	採水機関	岡山県健康づくり財団
調査年度	2023年度	調査区分	測定計画調査			地 点 名	巌橋	分析機関	岡山県健康づくり財団

	採取月日		04/14	05/12	05/12	05/12	05/13	06/08	07/04	08/02	09/06	10/12	10/12	10/12	10/13	11/24	12/14	01/09	02/01	03/08		
	採取時刻		11:48	06:45	12:45	18:45	00:45	15:45	12:19	09:50	11:48	07:44	13:44	19:44	01:44	13:50	12:07	10:32	10:09	12:45		
	採取位置		流心	流心	流心	流心	流心	流心	流心	流心	流心	流心	流心	流心	流心	流心	流心	流心	流心	流心		
	採取水深	(m)	0.3	0.3	0.3	0.3	0.3	0.3	0.3	0.3	0.3	0.3	0.3	0.3	0.3	0.3	0.3	0.3	0.3	0.3		
現場観測項目	測定区分		年間	年間	年間	年間	年間	年間	年間	年間	年間	年間	年間	年間	年間	年間	年間	年間	年間	年間		
	天候		曇	晴	晴	曇	曇	雨	晴	晴	雨	晴	晴	晴	晴	晴	曇	晴	曇	晴		
	気温	(℃)	21.9	7.9	25.0	19.5	14.0	20.0	30.8	31.3	25.0	12.1	21.9	13.0	10.2	13.5	13.8	2.6	10.0	9.2		
	水温	(℃)	15.0	13.1	17.0	15.5	14.7	17.7	22.9	21.5	24.3	17.3	20.7	18.5	16.2	14.0	10.8	5.4	6.1	8.0		
	流量	(m^3/s)																				
	全水深	(m)																				
	透明度	(m)																				
	透視度	(cm)	>30	>30	>30	>30	>30	>30	>30	>30	>30	>30	>30	>30	>30	>30	>30	>30	>30	>30		
	色相		無色	黄褐色(淡)	黄褐色(淡)	黄褐色(淡)	黄褐色(淡)	無色	無色	無色	無色	無色	無色	無色	無色	無色	無色	無色	無色	無色		
	臭気		無臭	無臭	無臭	無臭	無臭	無臭	無臭	無臭	無臭	無臭	無臭	無臭	無臭	無臭	無臭	無臭	無臭	無臭		
生活環境項目	pH		7.9	7.6	8.0	7.7	7.5	7.9	8.1	7.9	8.3	7.7	8.8 *	7.9	7.7	8.5	8.1	7.9	7.7	7.7		
	DO	(mg/l)	9.6	9.4	10	11	10	9.8	9.2	9.4	8.2	9.8	10	8.8	9.0	11	12	13	10	13		
	BOD	(mg/l)	<0.5	0.6	1.6	1.2	0.8	<0.5	0.6	<0.5	<0.5	0.8	0.6	0.6	1.2	<0.5	0.8	0.6	<0.5	1.2		
	COD	(mg/l)																				
	SS	(mg/l)	1	3	3	2	3	1	3	<1	1	<1	1	<1	<1	<1	<1	<1	<1	<1		
	大腸菌数	(CFU/100ml)	5.0E+00	3.7E+01	2.5E+01	2.9E+01	2.8E+01	1.6E+01	3.9E+01	1.2E+01	2.3E+01	2.5E+01	1.6E+01	1.8E+01	2.6E+01	7.0E+00	2.1E+01	1.0E+00	1.7E+01	6.0E+00		
	n-ﾍｷｻﾝ抽出物質	(mg/l)																				
	全窒素	(mg/l)																				
	全リン	(mg/l)																				
	全亜鉛	(mg/l)		0.001						<0.001						<0.001			<0.001			
	ノニルフェノール	(mg/l)		<0.00006						<0.00006						<0.00006			<0.00006			
	LAS	(mg/l)		0.0006						0.0026						<0.0006			0.0007			
	底層DO	(mg/l)																				
健康項目	カドミウム	(mg/l)								<0.0003												
	全シアン	(mg/l)								ND												
	鉛	(mg/l)								<0.005												
	六価クロム	(mg/l)								<0.01												
	ヒ素	(mg/l)								<0.005												
	総水銀	(mg/l)								<0.0005												
	アルキル水銀	(mg/l)																				
	PCB	(mg/l)								ND												
	ジクロロメタン	(mg/l)								<0.002												
	四塩化炭素	(mg/l)								<0.0002												
	1,2-ｼﾞｸﾛﾛｴﾀﾝ	(mg/l)								<0.0004												
	1,1-ｼﾞｸﾛﾛｴﾁﾚﾝ	(mg/l)								<0.002												
	ｼｽ-1,2-ｼﾞｸﾛﾛｴﾁﾚﾝ	(mg/l)								<0.004												
	1,1,1-ﾄﾘｸﾛﾛｴﾀﾝ	(mg/l)								<0.0005												
	1,1,2-ﾄﾘｸﾛﾛｴﾀﾝ	(mg/l)								<0.0006												
	トリクロロエチレン	(mg/l)								<0.001												
	テトラクロロエチレン	(mg/l)								<0.0005												
	1,3-ｼﾞｸﾛﾛﾌﾟﾛﾍﾟﾝ	(mg/l)								<0.0002												
	チウラム	(mg/l)								<0.0006												
	シマジン	(mg/l)								<0.0003												
	チオベンカルブ	(mg/l)								<0.002												
	ベンゼン	(mg/l)								<0.001												
	セレン	(mg/l)								<0.002												
	ほう素	(mg/l)								<0.03												
	ふっ素	(mg/l)								0.10												
	硝酸性窒素及び亜硝酸性窒素	(mg/l)								0.40												
	1,4-ジオキサン	(mg/l)								<0.005												
特殊項目	フェノール類	(mg/l)																				
	銅	(mg/l)																	<0.01			
	亜鉛	(mg/l)		0.001						<0.001						<0.001			<0.001			
	鉄（溶解性）	(mg/l)																	0.03			
	マンガン（溶解性）	(mg/l)																	0.01			
	クロム	(mg/l)																	<0.03			

公 共 用 水 域 水 質 測 定 結 果 表

地点番号	0002	地点統一番号	33-005-01	類型（達成期間）	A（イ）	水 域 名	小坂部川	調査機関	都道府県
都道府県名	岡山県	水 系 名	高梁川水域			河 川 名	小坂部川	採水機関	岡山県健康づくり財団
調査年度	2023年度	調査区分	測定計画調査			地 点 名	巌橋	分析機関	岡山県健康づくり財団

	採 取 月 日	04/14	05/12	05/12	05/12	05/13	06/08	07/04	08/02	09/06	10/12	10/12	10/12	10/13	11/24	12/14	01/09	02/01	03/08		
	採 取 時 刻	11:48	06:45	12:45	18:45	00:45	15:45	12:19	09:50	11:48	07:44	13:44	19:44	01:44	13:50	12:07	10:32	10:09	12:45		
	採 取 位 置	流心	流心	流心	流心	流心	流心	流心	流心	流心	流心	流心	流心	流心	流心	流心	流心	流心	流心		
	採 取 水 深 (m)	0.3	0.3	0.3	0.3	0.3	0.3	0.3	0.3	0.3	0.3	0.3	0.3	0.3	0.3	0.3	0.3	0.3	0.3		
その他項目	アンモニア態窒素 (mg/l)																				
	亜硝酸性窒素 (mg/l)								<0.01												
	硝酸性窒素 (mg/l)								0.39												
	有機態窒素 (mg/l)																				
	リン酸態リン (mg/l)																				
	電気伝導度 (μS/cm)																				
	ＤＯ飽和度 (%)																				
	塩化物イオン (mg/l)																				
	塩素量 (‰)																				
	クロロフィルａ (μg/l)																				
	トリハロメタン生成能 (mg/l)								0.040												
	塩分																				
要監視項目	ＥＰＮ (mg/l)																				
	アンチモン (mg/l)																				
	ニッケル (mg/l)																				
	クロロホルム (mg/l)																				
	ﾄﾗﾝｽ-1,2-ｼﾞｸﾛﾛｴﾁﾚﾝ (mg/l)																				
	1,2-ジクロロプロパン (mg/l)																				
	P-ジクロロベンゼン (mg/l)																				
	イソキサチオン (mg/l)																				
	ダイアジノン (mg/l)																				
	フェニトロチオン(MEP) (mg/l)																				
	イソプロチオラン (mg/l)																				
	オキシン銅(有機銅) (mg/l)																				
	クロロタロニル(TPN) (mg/l)																				
	プロピザミド (mg/l)																				
	ジクロルボス(DDVP) (mg/l)																				
	フェノブカルブ(BPMC) (mg/l)																				
	イプロベンホス(IBP) (mg/l)																				
	クロルニトロフェン(CNP) (mg/l)																				
	トルエン (mg/l)																				
	キシレン (mg/l)																				
	ﾌﾀﾙ酸ｼﾞｴﾁﾙﾍｷｼﾙ (mg/l)																				
	モリブデン (mg/l)																				
	塩化ビニルモノマー (mg/l)																				
	エピクロロヒドリン (mg/l)																				
	全マンガン (mg/l)																				
	ウラン (mg/l)																				
	フェノール (mg/l)																				
	ホルムアルデヒド (mg/l)																				
	4-t-オクチルフェノール (mg/l)																				
	アニリン (mg/l)																				
	2,4-ジクロロフェノール (mg/l)																				
	ペルフルオロオクタンスルホン酸（PFOS） (ng/l)																				
	ペルフルオロオクタンスルホン酸（PFOS）（直鎖体） (ng/l)																				
	ペルフルオロオクタン酸（PFOA） (ng/l)																				
	ペルフルオロオクタン酸（PFOA）（直鎖体） (ng/l)																				
	PFOS及びPFOAの合算値 (ng/l)																				
要測定指標項目	透明度 (m)																				
	全有機炭素 (mg/l)		1.5						1.2						1.0			0.8			

公 共 用 水 域 水 質 測 定 結 果 表

地点番号	0004	地点統一番号	33-006-01	類型（達成期間）	A（イ）	水域名	有漢川	調査機関	都道府県
都道府県名	岡山県	水系名	高梁川水域			河川名	有漢川	採水機関	岡山県健康づくり財団
調査年度	2023年度	調査区分	測定計画調査			地点名	幡見橋	分析機関	岡山県健康づくり財団

	採取月日		04/14	05/12	05/12	05/12	05/13	06/08	07/04	08/02	09/06	10/12	10/12	10/12	10/13	11/24	12/14	01/09	02/01	03/08		
	採取時刻		12:07	06:33	12:33	18:33	00:33	11:50	12:47	12:45	11:51	06:22	12:22	18:22	00:22	12:25	12:26	11:55	12:18	11:22		
	採取位置		流心	流心	流心	流心	流心	流心	流心	流心	流心	流心	流心	流心	流心	流心	流心	流心	流心	流心		
	採取水深	(m)	0.3	0.3	0.3	0.3	0.3	0.3	0.3	0.3	0.3	0.3	0.3	0.3	0.3	0.3	0.3	0.3	0.3	0.3		
現場観測項目	測定区分		年間	年間	年間	年間	年間	年間	年間	年間	年間	年間	年間	年間	年間	年間	年間	年間	年間	年間		
	天候		曇	晴	晴	晴	晴	曇	晴	晴	曇	晴	晴	晴	晴	曇	曇	曇	曇	晴		
	気温	(℃)	20.0	8.0	28.1	21.5	13.3	22.5	31.6	34.0	30.9	9.6	22.0	16.5	11.2	13.4	12.2	6.2	10.8	11.4		
	水温	(℃)	15.0	12.9	18.0	18.3	16.7	19.0	24.0	29.7	28.1	15.3	18.5	18.0	16.0	11.9	9.4	4.6	7.9	8.2		
	流量	(㎥/s)																				
	全水深	(m)																				
	透明度	(m)																				
	透視度	(cm)	>30	>30	>30	>30	>30	>30	>30	>30	>30	>30	>30	>30	>30	>30	>30	>30	>30	>30		
	色相		無色	黄褐色(淡)	黄褐色(淡)	黄褐色(淡)	黄褐色(淡)	無色	無色	無色	黄褐色(淡)	無色	無色	無色	無色	無色	無色	無色	無色	黄褐色(淡)		
	臭気		無臭	無臭	無臭	無臭	無臭	無臭	無臭	無臭	無臭	無臭	無臭	無臭	無臭	無臭	無臭	無臭	無臭	無臭		
生活環境項目	pH		8.3	7.8	7.9	7.9	7.8	8.2	8.1	9.1 *	8.8 *	7.9	8.6 *	8.3	8.0	8.6 *	8.4	8.8 *	8.7 *	8.0		
	DO	(mg/l)	11	10	10	10	10	9.6	9.0	10	9.8	10	11	9.8	9.4	12	12	16	13	12		
	BOD	(mg/l)	<0.5	0.8	1.0	1.2	0.8	0.8	<0.5	<0.5	<0.5	<0.5	0.8	1.0	0.6	0.8	1.2	0.8	0.8	0.8		
	COD	(mg/l)																				
	SS	(mg/l)	<1	<1	2	<1	1	1	2	<1	1	1	<1	1	1	<1	<1	<1	<1	2		
	大腸菌数	(CFU/100ml)	2.1E+01	6.3E+01	3.2E+01	2.8E+01	5.9E+01	6.4E+01	2.0E+02	4.6E+01	6.5E+01	1.2E+02	2.0E+02	1.9E+02	1.4E+02	3.9E+01	8.8E+01	4.4E+01	4.0E+01	4.3E+01		
	n-ﾍｷｻﾝ抽出物質	(mg/l)																				
	全窒素	(mg/l)																				
	全リン	(mg/l)																				
	全亜鉛	(mg/l)		0.001						<0.001						<0.001			0.001			
	ノニルフェノール	(mg/l)		<0.00006						<0.00006						<0.00006			<0.00006			
	LAS	(mg/l)		<0.0006						0.0011						0.0006			0.0016			
	底層DO	(mg/l)																				
健康項目	カドミウム	(mg/l)								<0.0003												
	全シアン	(mg/l)								ND												
	鉛	(mg/l)								<0.005												
	六価クロム	(mg/l)								<0.01												
	ヒ素	(mg/l)								<0.005												
	総水銀	(mg/l)								<0.0005												
	アルキル水銀	(mg/l)																				
	PCB	(mg/l)								ND												
	ジクロロメタン	(mg/l)								<0.002												
	四塩化炭素	(mg/l)								<0.0002												
	1,2-ｼﾞｸﾛﾛｴﾀﾝ	(mg/l)								<0.0004												
	1,1-ｼﾞｸﾛﾛｴﾁﾚﾝ	(mg/l)								<0.002												
	ｼｽ-1,2-ｼﾞｸﾛﾛｴﾁﾚﾝ	(mg/l)								<0.004												
	1,1,1-ﾄﾘｸﾛﾛｴﾀﾝ	(mg/l)								<0.0005												
	1,1,2-ﾄﾘｸﾛﾛｴﾀﾝ	(mg/l)								<0.0006												
	トリクロロエチレン	(mg/l)								<0.001												
	テトラクロロエチレン	(mg/l)								<0.0005												
	1,3-ｼﾞｸﾛﾛﾌﾟﾛﾍﾟﾝ	(mg/l)								<0.0002												
	チウラム	(mg/l)								<0.0006												
	シマジン	(mg/l)								<0.0003												
	チオベンカルブ	(mg/l)								<0.002												
	ベンゼン	(mg/l)								<0.001												
	セレン	(mg/l)								<0.002												
	ほう素	(mg/l)								0.06												
	ふっ素	(mg/l)								0.27												
	硝酸性窒素及び亜硝酸性窒素	(mg/l)								0.15												
	1,4-ジオキサン	(mg/l)								<0.005												
特殊項目	フェノール類	(mg/l)																				
	銅	(mg/l)																	<0.01			
	亜鉛	(mg/l)		0.001						<0.001						<0.001			0.001			
	鉄（溶解性）	(mg/l)																	0.03			
	マンガン（溶解性）	(mg/l)																	<0.01			
	クロム	(mg/l)																	<0.03			

公 共 用 水 域 水 質 測 定 結 果 表

地点番号	0004	地点統一番号	33-006-01	類型（達成期間）	A（イ）	水 域 名	有漢川	調査機関	都道府県
都道府県名	岡山県	水 系 名	高梁川水域			河 川 名	有漢川	採水機関	岡山県健康づくり財団
調査年度	2023年度	調査区分	測定計画調査			地 点 名	幡見橋	分析機関	岡山県健康づくり財団

	採取月日	04/14	05/12	05/12	05/12	05/13	06/08	07/04	08/02	09/06	10/12	10/12	10/12	10/13	11/24	12/14	01/09	02/01	03/08		
	採取時刻	12:07	06:33	12:33	18:33	00:33	11:50	12:47	12:45	11:51	06:22	12:22	18:22	00:22	12:25	12:26	11:55	12:18	11:22		
	採取位置	流心	流心	流心	流心	流心	流心	流心	流心	流心	流心	流心	流心	流心	流心	流心	流心	流心	流心		
	採取水深 (m)	0.3	0.3	0.3	0.3	0.3	0.3	0.3	0.3	0.3	0.3	0.3	0.3	0.3	0.3	0.3	0.3	0.3	0.3		
その他項目	アンモニア態窒素 (mg/l)																				
	亜硝酸性窒素 (mg/l)								<0.01												
	硝酸性窒素 (mg/l)								0.14												
	有機態窒素 (mg/l)																				
	リン酸態リン (mg/l)																				
	電気伝導度 (μS/cm)																				
	ＤＯ飽和度 (%)																				
	塩化物イオン (mg/l)																				
	塩素量 (‰)																				
	クロロフィルａ (μg/l)																				
	トリハロメタン生成能 (mg/l)								0.055												
	塩分																				
要監視項目	ＥＰＮ (mg/l)																				
	アンチモン (mg/l)																				
	ニッケル (mg/l)																				
	クロロホルム (mg/l)																				
	ﾄﾗﾝｽ-1,2-ｼﾞｸﾛﾛｴﾁﾚﾝ (mg/l)																				
	1,2-ジクロロプロパン (mg/l)																				
	P-ジクロロベンゼン (mg/l)																				
	イソキサチオン (mg/l)																				
	ダイアジノン (mg/l)																				
	フェニトロチオン(MEP) (mg/l)																				
	イソプロチオラン (mg/l)																				
	オキシン銅(有機銅) (mg/l)																				
	クロロタロニル(TPN) (mg/l)																				
	プロピザミド (mg/l)																				
	ジクロルボス(DDVP) (mg/l)																				
	フェノブカルブ(BPMC) (mg/l)																				
	イプロベンホス(IBP) (mg/l)																				
	クロルニトロフェン(CNP) (mg/l)																				
	トルエン (mg/l)																				
	キシレン (mg/l)																				
	ﾌﾀﾙ酸ｼﾞｴﾁﾙﾍｷｼﾙ (mg/l)																				
	モリブデン (mg/l)																				
	塩化ビニルモノマー (mg/l)																				
	エピクロロヒドリン (mg/l)																				
	全マンガン (mg/l)																				
	ウラン (mg/l)																				
	フェノール (mg/l)																				
	ホルムアルデヒド (mg/l)																				
	4-t-オクチルフェノール (mg/l)																				
	アニリン (mg/l)																				
	2,4-ジクロロフェノール (mg/l)																				
	ペルフルオロオクタンスルホン酸（PFOS） (ng/l)																				
	ペルフルオロオクタンスルホン酸（PFOS）（直鎖体） (ng/l)																				
	ペルフルオロオクタン酸（PFOA） (ng/l)																				
	ペルフルオロオクタン酸（PFOA）（直鎖体） (ng/l)																				
	PFOS及びPFOAの合算値 (ng/l)																				
要測定指標項目	透明度 (m)																				
	全有機炭素 (mg/l)		1.7						1.8						1.2			1.3			

公 共 用 水 域 水 質 測 定 結 果 表

地点番号	0006	地点統一番号	33-007-01	類型（達成期間）	A（イ）	水域名	成羽川	調査機関	都道府県
都道府県名	岡山県	水系名	高梁川水域			河川名	成羽川	採水機関	岡山県健康づくり財団
調査年度	2023年度	調査区分	測定計画調査			地点名	神崎橋	分析機関	岡山県健康づくり財団

	採取月日		04/14	05/12	05/12	05/12	05/13	06/08	07/04	08/02	09/06	10/12	10/12	10/12	10/13	11/24	12/14	01/09	02/01	03/08		
	採取時刻		09:17	06:00	12:00	18:00	00:00	09:23	13:24	09:25	09:20	06:00	12:00	18:00	00:00	09:15	09:30	09:45	09:28	09:15		
	採取位置		流心	流心	流心	流心	流心	流心	流心	流心	流心	流心	流心	流心	流心	流心	流心	流心	流心	流心		
	採取水深	(m)	0.3	0.3	0.3	0.3	0.3	0.3	0.3	0.3	0.3	0.3	0.3	0.3	0.3	0.3	0.3	0.3	0.3	0.3		
現場観測項目	測定区分		年間	年間	年間	年間	年間	年間	年間	年間	年間	年間	年間	年間	年間	年間	年間	年間	年間	年間		
	天候		晴	晴	晴	晴	晴	曇	薄曇	晴	曇	曇	晴	晴	晴	曇	晴	晴	曇	晴		
	気温	(℃)	15.0	8.1	26.8	21.3	14.5	20.0	33.5	32.1	30.2	11.4	25.0	20.0	12.8	14.0	7.0	-0.9	9.0	6.9		
	水温	(℃)	10.3	11.6	15.5	17.5	13.8	16.0	20.8	24.9	25.2	18.4	20.3	21.0	19.1	13.7	9.4	5.7	7.6	7.4		
	流量	(m^3/s)																				
	全水深	(m)																				
	透明度	(m)																				
	透視度	(cm)	>30	>30	>30	>30	>30	>30	>30	>30	>30	>30	>30	>30	>30	>30	>30	>30	>30	>30		
	色相		無色	黄褐色(淡)	黄褐色(淡)	黄褐色(淡)	黄褐色(淡)	無色	無色	無色	無色	無色	無色	無色	無色	無色	無色	無色	無色	黄褐色(淡)		
	臭気		無臭	無臭	無臭	無臭	無臭	無臭	無臭	無臭	無臭	無臭	無臭	無臭	無臭	無臭	無臭	無臭	無臭	無臭		
生活環境項目	pH		8.0	7.8	8.0	8.0	7.8	7.9	8.1	8.3	8.2	7.8	8.5	8.9 *	8.1	8.1	8.1	8.1	8.1	7.9		
	DO	(mg/l)	11	10	10	11	10	10	9.4	9.4	9.6	9.2	10	9.8	9.4	10	11	13	12	12		
	BOD	(mg/l)	<0.5	1.0	<0.5	0.8	1.2	1.4	<0.5	0.8	<0.5	<0.5	1.0	1.0	<0.5	0.6	1.0	1.4	1.0	1.0		
	COD	(mg/l)																				
	SS	(mg/l)	<1	3	2	2	2	1	1	3	<1	1	<1	2	1	<1	<1	<1	<1	<1		
	大腸菌数	(CFU/100ml)	7.0E+00	5.3E+01	2.0E+01	2.0E+01	3.0E+01	2.5E+01	1.7E+01	1.5E+01	1.2E+01	4.0E+01	1.4E+01	2.6E+01	1.7E+01	4.5E+01	4.1E+01	1.2E+01	3.0E+01	2.3E+01		
	n-ﾍｷｻﾝ抽出物質	(mg/l)																				
	全窒素	(mg/l)																				
	全リン	(mg/l)																				
	全亜鉛	(mg/l)		0.002						<0.001						0.001			<0.001			
	ノニルフェノール	(mg/l)		<0.00006						<0.00006						<0.00006			<0.00006			
	LAS	(mg/l)		0.0006						0.0041						0.0007			0.0014			
	底層DO	(mg/l)																				
健康項目	カドミウム	(mg/l)								<0.0003												
	全シアン	(mg/l)								ND												
	鉛	(mg/l)								<0.005												
	六価クロム	(mg/l)								<0.01												
	ヒ素	(mg/l)								<0.005												
	総水銀	(mg/l)								<0.0005												
	アルキル水銀	(mg/l)																				
	PCB	(mg/l)								ND												
	ジクロロメタン	(mg/l)								<0.002												
	四塩化炭素	(mg/l)								<0.0002												
	1,2-ｼﾞｸﾛﾛｴﾀﾝ	(mg/l)								<0.0004												
	1,1-ｼﾞｸﾛﾛｴﾁﾚﾝ	(mg/l)								<0.002												
	ｼｽ-1,2-ｼﾞｸﾛﾛｴﾁﾚﾝ	(mg/l)								<0.004												
	1,1,1-ﾄﾘｸﾛﾛｴﾀﾝ	(mg/l)								<0.0005												
	1,1,2-ﾄﾘｸﾛﾛｴﾀﾝ	(mg/l)								<0.0006												
	トリクロロエチレン	(mg/l)								<0.001												
	テトラクロロエチレン	(mg/l)								<0.0005												
	1,3-ｼﾞｸﾛﾛﾌﾟﾛﾍﾟﾝ	(mg/l)								<0.0002												
	チウラム	(mg/l)								<0.0006												
	シマジン	(mg/l)								<0.0003												
	チオベンカルブ	(mg/l)								<0.002												
	ベンゼン	(mg/l)								<0.001												
	セレン	(mg/l)								<0.002												
	ほう素	(mg/l)								<0.03												
	ふっ素	(mg/l)								<0.08												
	硝酸性窒素及び亜硝酸性窒素	(mg/l)								0.39												
	1,4-ジオキサン	(mg/l)								<0.005												
特殊項目	フェノール類	(mg/l)																				
	銅	(mg/l)																	<0.01			
	亜鉛	(mg/l)		0.002						<0.001						0.001			<0.001			
	鉄（溶解性）	(mg/l)																	0.01			
	マンガン（溶解性）	(mg/l)																	0.01			
	クロム	(mg/l)																	<0.03			

公 共 用 水 域 水 質 測 定 結 果 表

地点番号	0006	地点統一番号	33-007-01	類型（達成期間）	A（イ）	水 域 名	成羽川	調査機関	都道府県
都道府県名	岡山県	水 系 名	高梁川水域			河 川 名	成羽川	採水機関	岡山県健康づくり財団
調査年度	2023年度	調査区分	測定計画調査			地 点 名	神崎橋	分析機関	岡山県健康づくり財団

	採取月日	04/14	05/12	05/12	05/12	05/13	06/08	07/04	08/02	09/06	10/12	10/12	10/12	10/13	11/24	12/14	01/09	02/01	03/08		
	採取時刻	09:17	06:00	12:00	18:00	00:00	09:23	13:24	09:25	09:20	06:00	12:00	18:00	00:00	09:15	09:30	09:45	09:28	09:15		
	採取位置	流心	流心	流心	流心	流心	流心	流心	流心	流心	流心	流心	流心	流心	流心	流心	流心	流心	流心		
	採取水深 (m)	0.3	0.3	0.3	0.3	0.3	0.3	0.3	0.3	0.3	0.3	0.3	0.3	0.3	0.3	0.3	0.3	0.3	0.3		
その他項目	アンモニア態窒素 (mg/l)																				
	亜硝酸性窒素 (mg/l)								<0.01												
	硝酸性窒素 (mg/l)								0.38												
	有機態窒素 (mg/l)																				
	リン酸態リン (mg/l)																				
	電気伝導度 (μS/cm)																				
	ＤＯ飽和度 (%)																				
	塩化物イオン (mg/l)																				
	塩素量 (‰)																				
	クロロフィルａ (μg/l)																				
	トリハロメタン生成能 (mg/l)								0.038												
	塩分																				
要監視項目	ＥＰＮ (mg/l)																				
	アンチモン (mg/l)																				
	ニッケル (mg/l)																				
	クロロホルム (mg/l)																				
	ﾄﾗﾝｽ-1,2-ｼﾞｸﾛﾛｴﾁﾚﾝ (mg/l)																				
	1,2-ジクロロプロパン (mg/l)																				
	P-ジクロロベンゼン (mg/l)																				
	イソキサチオン (mg/l)																				
	ダイアジノン (mg/l)																				
	フェニトロチオン(MEP) (mg/l)																				
	イソプロチオラン (mg/l)																				
	オキシン銅(有機銅) (mg/l)																				
	クロロタロニル(TPN) (mg/l)																				
	プロピザミド (mg/l)																				
	ジクロルボス(DDVP) (mg/l)																				
	フェノブカルブ(BPMC) (mg/l)																				
	イプロベンホス(IBP) (mg/l)																				
	クロルニトロフェン(CNP) (mg/l)																				
	トルエン (mg/l)																				
	キシレン (mg/l)																				
	ﾌﾀﾙ酸ｼﾞｴﾁﾙﾍｷｼﾙ (mg/l)																				
	モリブデン (mg/l)																				
	塩化ビニルモノマー (mg/l)																				
	エピクロロヒドリン (mg/l)																				
	全マンガン (mg/l)																				
	ウラン (mg/l)																				
	フェノール (mg/l)																				
	ホルムアルデヒド (mg/l)																				
	4-t-オクチルフェノール (mg/l)																				
	アニリン (mg/l)																				
	2,4-ジクロロフェノール (mg/l)																				
	ペルフルオロオクタンスルホン酸（PFOS） (ng/l)																				
	ペルフルオロオクタンスルホン酸（PFOS）（直鎖体） (ng/l)																				
	ペルフルオロオクタン酸（PFOA） (ng/l)																				
	ペルフルオロオクタン酸（PFOA）（直鎖体） (ng/l)																				
	PFOS及びPFOAの合算値 (ng/l)																				
要測定指標項目	透明度 (m)																				
	全有機炭素 (mg/l)		1.3						1.3						1.0			1.2			

公 共 用 水 域 水 質 測 定 結 果 表

地点番号	0017	地点統一番号	33-007-51	類型（達成期間）	A（イ）	水域名	成羽川	調査機関	都道府県
都道府県名	岡山県	水系名	高梁川水域			河川名	成羽川	採水機関	岡山県健康づくり財団
調査年度	2023年度	調査区分	測定計画調査			地点名	阿部山橋	分析機関	岡山県健康づくり財団

	採取月日		04/14	06/08	08/02	10/12	12/14	02/01													
	採取時刻		09:58	10:00	10:30	08:26	10:18	10:21													
	採取位置		流心	流心	流心	流心	流心	流心													
	採取水深	(m)	0.3	0.3	0.3	0.3	0.3	0.3													
現場観測項目	測定区分		年間	年間	年間	年間	年間	年間													
	天候		晴	曇	晴	晴	曇	曇													
	気温	(℃)	16.8	22.2	32.3	15.0	9.0	8.2													
	水温	(℃)	9.9	14.5	23.1	20.4	12.0	8.4													
	流量	(m^3/s)																			
	全水深	(m)																			
	透明度	(m)																			
	透視度	(cm)	>30	>30	>30	>30	>30	>30													
	色相		無色	黄褐色(淡)	黄褐色(淡)	黄褐色(淡)	無色	無色													
	臭気		無臭	無臭	無臭	無臭	無臭	無臭													
生活環境項目	ｐＨ		7.7	7.5	8.3	7.3	7.7	7.7													
	ＤＯ	(mg/l)	10	8.4	9.2	4.6 ＊	8.8	10													
	ＢＯＤ	(mg/l)	<0.5	<0.5	1.6	<0.5	<0.5	0.8													
	ＣＯＤ	(mg/l)																			
	ＳＳ	(mg/l)	1	2	3	2	4	2													
	大腸菌数	(CFU/100ml)	3.0E+00	5.0E+00	1.0E+01	1.2E+01	2.5E+01	4.0E+00													
	n-ﾍｷｻﾝ抽出物質	(mg/l)																			
	全窒素	(mg/l)																			
	全リン	(mg/l)																			
	全亜鉛	(mg/l)																			
	ノニルフェノール	(mg/l)																			
	LAS	(mg/l)																			
	底層ＤＯ	(mg/l)																			
健康項目	カドミウム	(mg/l)																			
	全シアン	(mg/l)																			
	鉛	(mg/l)																			
	六価クロム	(mg/l)																			
	ヒ素	(mg/l)																			
	総水銀	(mg/l)																			
	アルキル水銀	(mg/l)																			
	ＰＣＢ	(mg/l)																			
	ジクロロメタン	(mg/l)																			
	四塩化炭素	(mg/l)																			
	1,2-ｼﾞｸﾛﾛｴﾀﾝ	(mg/l)																			
	1,1-ｼﾞｸﾛﾛｴﾁﾚﾝ	(mg/l)																			
	ｼｽ-1,2-ｼﾞｸﾛﾛｴﾁﾚﾝ	(mg/l)																			
	1,1,1-ﾄﾘｸﾛﾛｴﾀﾝ	(mg/l)																			
	1,1,2-ﾄﾘｸﾛﾛｴﾀﾝ	(mg/l)																			
	トリクロロエチレン	(mg/l)																			
	テトラクロロエチレン	(mg/l)																			
	1,3-ｼﾞｸﾛﾛﾌﾟﾛﾍﾟﾝ	(mg/l)																			
	チウラム	(mg/l)																			
	シマジン	(mg/l)																			
	チオベンカルブ	(mg/l)																			
	ベンゼン	(mg/l)																			
	セレン	(mg/l)																			
	ほう素	(mg/l)																			
	ふっ素	(mg/l)																			
	硝酸性窒素及び亜硝酸性窒素	(mg/l)																			
	1,4-ジオキサン	(mg/l)																			
特殊項目	フェノール類	(mg/l)																			
	銅	(mg/l)																			
	亜鉛	(mg/l)																			
	鉄（溶解性）	(mg/l)																			
	マンガン（溶解性）	(mg/l)																			
	クロム	(mg/l)																			

公 共 用 水 域 水 質 測 定 結 果 表

地点番号	0017	地点統一番号	33-007-51	類型（達成期間）	A（イ）	水 域 名	成羽川	調査機関	都道府県
都道府県名	岡山県	水 系 名	高梁川水域			河 川 名	成羽川	採水機関	岡山県健康づくり財団
調査年度	2023年度	調査区分	測定計画調査			地 点 名	阿部山橋	分析機関	岡山県健康づくり財団

	採 取 月 日	04/14	06/08	08/02	10/12	12/14	02/01														
	採 取 時 刻	09:58	10:00	10:30	08:26	10:18	10:21														
	採 取 位 置	流心	流心	流心	流心	流心	流心														
	採 取 水 深 (m)	0.3	0.3	0.3	0.3	0.3	0.3														
その他項目	アンモニア態窒素 (mg/l)																				
	亜硝酸性窒素 (mg/l)																				
	硝酸性窒素 (mg/l)																				
	有機態窒素 (mg/l)																				
	リン酸態リン (mg/l)																				
	電気伝導度 (μS/cm)																				
	ＤＯ飽和度 (%)																				
	塩化物イオン (mg/l)																				
	塩素量 (‰)																				
	クロロフィルａ (μg/l)																				
	トリハロメタン生成能 (mg/l)																				
	塩分																				
要監視項目	ＥＰＮ (mg/l)																				
	アンチモン (mg/l)																				
	ニッケル (mg/l)																				
	クロロホルム (mg/l)																				
	ﾄﾗﾝｽ-1,2-ｼﾞｸﾛﾛｴﾁﾚﾝ (mg/l)																				
	1,2-ジクロロプロパン (mg/l)																				
	P-ジクロロベンゼン (mg/l)																				
	イソキサチオン (mg/l)																				
	ダイアジノン (mg/l)																				
	フェニトロチオン(MEP) (mg/l)																				
	イソプロチオラン (mg/l)																				
	オキシン銅(有機銅) (mg/l)																				
	クロロタロニル(TPN) (mg/l)																				
	プロピザミド (mg/l)																				
	ジクロルボス(DDVP) (mg/l)																				
	フェノブカルブ(BPMC) (mg/l)																				
	イプロベンホス(IBP) (mg/l)																				
	クロルニトロフェン(CNP) (mg/l)																				
	トルエン (mg/l)																				
	キシレン (mg/l)																				
	ﾌﾀﾙ酸ｼﾞｴﾁﾙﾍｷｼﾙ (mg/l)																				
	モリブデン (mg/l)																				
	塩化ビニルモノマー (mg/l)																				
	エピクロロヒドリン (mg/l)																				
	全マンガン (mg/l)																				
	ウラン (mg/l)																				
	フェノール (mg/l)																				
	ホルムアルデヒド (mg/l)																				
	4-t-オクチルフェノール (mg/l)																				
	アニリン (mg/l)																				
	2,4-ジクロロフェノール (mg/l)																				
	ペルフルオロオクタンスルホン酸（PFOS） (ng/l)																				
	ペルフルオロオクタンスルホン酸（PFOS）（直鎖体） (ng/l)																				
	ペルフルオロオクタン酸（PFOA） (ng/l)																				
	ペルフルオロオクタン酸（PFOA）（直鎖体） (ng/l)																				
	PFOS及びPFOAの合算値 (ng/l)																				
要測定指標項目	透明度 (m)																				
	全有機炭素 (mg/l)																				

公 共 用 水 域 水 質 測 定 結 果 表

地点番号	0021	地点統一番号	33-007-52	類型（達成期間）	A（イ）	水域名	成羽川	調査機関	都道府県
都道府県名	岡山県	水系名	高梁川水域			河川名	成羽川	採水機関	岡山県健康づくり財団
調査年度	2023年度	調査区分	測定計画調査			地点名	新成羽川ダム	分析機関	岡山県健康づくり財団

	採取月日		04/14	05/12	06/08	07/04	08/02	09/06	10/12	11/24	12/14	01/09	02/01	03/08							
	採取時刻		10:30	08:35	10:25	10:30	11:05	10:22	08:55	10:53	10:52	10:45	10:50	10:15							
	採取位置		左岸	左岸	左岸	左岸	左岸	左岸	左岸	左岸	左岸	左岸	左岸	左岸							
	採取水深	(m)	0.3	0.3	0.3	0.3	0.3	0.3	0.3	0.3	0.3	0.3	0.3	0.3							
現場観測項目	測定区分		年間	年間	年間	年間	年間	年間	年間	年間	年間	年間	年間	年間							
	天候		晴	晴	曇	晴	晴	曇	晴	曇	曇	曇	曇	晴							
	気温	(℃)	18.0	12.0	20.2	25.8	29.8	27.0	15.1	11.2	10.8	3.6	8.9	8.0							
	水温	(℃)	16.5	17.3	20.7	25.8	29.3	28.4	20.8	16.2	12.8	9.9	9.8	8.1							
	流量	(㎥/s)																			
	全水深	(m)																			
	透明度	(m)																			
	透視度	(cm)	>30	>30	>30	>30	>30	>30	>30	>30	>30	>30	>30	>30							
	色相		無色	無色	黄褐色(淡)	無色	無色	黄緑色(淡)	無色	無色	無色	無色	無色	無色							
	臭気		無臭	無臭	無臭	無臭	無臭	川藻(微)	無臭	無臭	無臭	無臭	無臭	無臭							
生活環境項目	ｐＨ		8.4	8.6 *	9.7 *	9.4 *	9.9 *	9.6 *	7.2	7.4	7.8	7.6	7.6	7.8							
	ＤＯ	(mg/l)	11	12	12	9.6	14	13	3.4 *	6.2 *	8.0	9.0	10	11							
	ＢＯＤ	(mg/l)	<0.5	1.8	1.8	1.6	2.2 *	2.4 *	<0.5	<0.5	0.8	1.0	0.8	0.6							
	ＣＯＤ	(mg/l)	3.1	3.0	4.2	4.7	7.9	9.6	2.8	2.7	2.3	2.1	2.6	3.1							
	ＳＳ	(mg/l)	2	3	1	1	4	12	1	5	2	4	1	1							
	大腸菌数	(CFU/100ml)	3.0E+00	<1	1.0E+00	2.0E+00	<1	<1	1.0E+00	6.0E+00	4.0E+00	1.0E+00	4.0E+00	4.0E+00							
	n-ﾍｷｻﾝ抽出物質	(mg/l)																			
	全窒素	(mg/l)	0.61	0.62	0.50	0.56	0.34	0.83	0.35	0.42	0.41	0.52	0.59	0.70							
	全リン	(mg/l)	0.025	0.022	0.025	0.014	0.017	0.050	0.014	0.020	0.014	0.014	0.014	0.014							
	全亜鉛	(mg/l)																			
	ノニルフェノール	(mg/l)																			
	LAS	(mg/l)																			
	底層ＤＯ	(mg/l)																			
健康項目	カドミウム	(mg/l)					<0.0003														
	全シアン	(mg/l)					ND														
	鉛	(mg/l)					<0.005														
	六価クロム	(mg/l)					<0.01														
	ヒ素	(mg/l)					<0.005														
	総水銀	(mg/l)					<0.0005														
	アルキル水銀	(mg/l)																			
	ＰＣＢ	(mg/l)					ND														
	ジクロロメタン	(mg/l)					<0.002														
	四塩化炭素	(mg/l)					<0.0002														
	1,2-ｼﾞｸﾛﾛｴﾀﾝ	(mg/l)					<0.0004														
	1,1-ｼﾞｸﾛﾛｴﾁﾚﾝ	(mg/l)					<0.002														
	ｼｽ-1,2-ｼﾞｸﾛﾛｴﾁﾚﾝ	(mg/l)					<0.004														
	1,1,1-ﾄﾘｸﾛﾛｴﾀﾝ	(mg/l)					<0.0005														
	1,1,2-ﾄﾘｸﾛﾛｴﾀﾝ	(mg/l)					<0.0006														
	トリクロロエチレン	(mg/l)					<0.001														
	テトラクロロエチレン	(mg/l)					<0.0005														
	1,3-ｼﾞｸﾛﾛﾌﾟﾛﾍﾟﾝ	(mg/l)					<0.0002														
	チウラム	(mg/l)					<0.0006														
	シマジン	(mg/l)					<0.0003														
	チオベンカルブ	(mg/l)					<0.002														
	ベンゼン	(mg/l)					<0.001														
	セレン	(mg/l)					<0.002														
	ほう素	(mg/l)					<0.03														
	ふっ素	(mg/l)					<0.08														
	硝酸性窒素及び亜硝酸性窒素	(mg/l)	0.44	0.48	0.29	0.09	<0.03	<0.03	0.31	0.33	0.35	0.44	0.51	0.63							
	1,4-ジオキサン	(mg/l)					<0.005														
特殊項目	フェノール類	(mg/l)																			
	銅	(mg/l)																			
	亜鉛	(mg/l)																			
	鉄（溶解性）	(mg/l)																			
	マンガン（溶解性）	(mg/l)																			
	クロム	(mg/l)																			

公 共 用 水 域 水 質 測 定 結 果 表

地点番号	0021	地点統一番号	33-007-52	類型（達成期間）	A（イ）	水 域 名	成羽川	調査機関	都道府県
都道府県名	岡山県	水 系 名	高梁川水域			河 川 名	成羽川	採水機関	岡山県健康づくり財団
調査年度	2023年度	調査区分	測定計画調査			地 点 名	新成羽川ダム	分析機関	岡山県健康づくり財団

	採 取 月 日		04/14	05/12	06/08	07/04	08/02	09/06	10/12	11/24	12/14	01/09	02/01	03/08							
	採 取 時 刻		10:30	08:35	10:25	10:30	11:05	10:22	08:55	10:53	10:52	10:45	10:50	10:15							
	採 取 位 置		左岸	左岸	左岸	左岸	左岸	左岸	左岸	左岸	左岸	左岸	左岸	左岸							
	採 取 水 深	(m)	0.3	0.3	0.3	0.3	0.3	0.3	0.3	0.3	0.3	0.3	0.3	0.3							
その他項目	アンモニア態窒素	(mg/l)	<0.02	<0.02	0.07	0.11	<0.02	<0.02	0.02	<0.02	0.02	0.05	<0.02	<0.02							
	亜硝酸性窒素	(mg/l)	<0.01	<0.01	<0.01	<0.01	<0.01	<0.01	<0.01	<0.01	<0.01	0.01	<0.01	<0.01							
	硝酸性窒素	(mg/l)	0.43	0.47	0.28	0.08	<0.02	<0.02	0.30	0.32	0.34	0.43	0.50	0.62							
	有機態窒素	(mg/l)																			
	リン酸態リン	(mg/l)	<0.01	<0.01	<0.01	<0.01	<0.01	<0.01	<0.01	<0.01	<0.01	<0.01	0.01	<0.01							
	電気伝導度	(μS/cm)																			
	ＤＯ飽和度	(%)																			
	塩化物イオン	(mg/l)																			
	塩素量	(‰)																			
	クロロフィルａ	(μg/l)	5.4E+00	8.8E+00	1.5E+01	4.7E+00	1.1E+01	4.0E+01	3.4E+00	5.2E+00	6.8E+00	2.8E+00	2.0E+00	4.0E+00							
	トリハロメタン生成能	(mg/l)																			
	塩分																				
要監視項目	ＥＰＮ	(mg/l)																			
	アンチモン	(mg/l)																			
	ニッケル	(mg/l)																			
	クロロホルム	(mg/l)																			
	ﾄﾗﾝｽ-1,2-ｼﾞｸﾛﾛｴﾁﾚﾝ	(mg/l)																			
	1,2-ジクロロプロパン	(mg/l)																			
	P-ジクロロベンゼン	(mg/l)																			
	イソキサチオン	(mg/l)																			
	ダイアジノン	(mg/l)																			
	フェニトロチオン(MEP)	(mg/l)																			
	イソプロチオラン	(mg/l)																			
	オキシン銅(有機銅)	(mg/l)																			
	クロロタロニル(TPN)	(mg/l)																			
	プロピザミド	(mg/l)																			
	ジクロルボス(DDVP)	(mg/l)																			
	フェノブカルブ(BPMC)	(mg/l)																			
	イプロベンホス(IBP)	(mg/l)																			
	クロルニトロフェン(CNP)	(mg/l)																			
	トルエン	(mg/l)																			
	キシレン	(mg/l)																			
	ﾌﾀﾙ酸ｼﾞｴﾁﾙﾍｷｼﾙ	(mg/l)																			
	モリブデン	(mg/l)																			
	塩化ビニルモノマー	(mg/l)																			
	エピクロロヒドリン	(mg/l)																			
	全マンガン	(mg/l)																			
	ウラン	(mg/l)																			
	フェノール	(mg/l)																			
	ホルムアルデヒド	(mg/l)																			
	4-t-オクチルフェノール	(mg/l)																			
	アニリン	(mg/l)																			
	2,4-ジクロロフェノール	(mg/l)																			
	ペルフルオロオクタンスルホン酸（PFOS）	(ng/l)																			
	ペルフルオロオクタンスルホン酸（PFOS）（直鎖体）	(ng/l)																			
	ペルフルオロオクタン酸（PFOA）	(ng/l)																			
	ペルフルオロオクタン酸（PFOA）（直鎖体）	(ng/l)																			
	PFOS及びPFOAの合算値	(ng/l)																			
要測定指標項目	透明度	(m)																			
	全有機炭素	(mg/l)																			

公 共 用 水 域 水 質 測 定 結 果 表

地点番号	0010	地点統一番号	33-008-01	類型（達成期間）	A（イ）	水域名	小田川上流	調査機関	都道府県
都道府県名	岡山県	水系名	高梁川水域			河川名	小田川	採水機関	岡山県健康づくり財団
調査年度	2023年度	調査区分	測定計画調査			地点名	猪原橋	分析機関	岡山県健康づくり財団

	採取月日		04/14	05/12	05/12	05/12	05/13	06/08	07/04	08/02	09/06	10/12	10/12	10/12	10/13	11/24	12/14	01/09	02/01	03/08		
	採取時刻		11:18	07:16	13:16	19:16	01:16	11:10	11:10	11:02	10:57	07:03	13:03	19:03	01:03	11:21	10:50	10:53	11:16	10:42		
	採取位置		流心	流心	流心	流心	流心	流心	流心	流心	流心	流心	流心	流心	流心	流心	流心	流心	流心	流心		
	採取水深	(m)	0.3	0.3	0.3	0.3	0.3	0.3	0.3	0.3	0.3	0.3	0.3	0.3	0.3	0.3	0.3	0.3	0.3	0.3		
現場観測項目	測定区分		年間	年間	年間	年間	年間	年間	年間	年間	年間	年間	年間	年間	年間	年間	年間	年間	年間	年間		
	天候		曇	晴	晴	晴	晴	曇	晴	晴	晴	晴	晴	晴	晴	晴	晴	晴	曇	晴		
	気温	(℃)	23.1	11.2	25.2	18.1	15.4	24.5	30.2	36.6	34.4	13.5	25.0	17.9	13.0	13.4	12.0	5.0	12.8	9.0		
	水温	(℃)	15.1	13.7	18.1	16.5	15.0	19.3	23.1	28.5	28.3	18.2	22.8	20.2	17.8	14.5	11.8	6.8	9.5	8.0		
	流量	(m^3/s)																				
	全水深	(m)																				
	透明度	(m)																				
	透視度	(cm)	>30	>30	>30	>30	>30	>30	>30	>30	>30	>30	>30	>30	>30	>30	>30	>30	>30	>30		
	色相		無色	無色	無色	無色	無色	無色	無色	無色	無色	無色	無色	無色	無色	無色	無色	無色	無色	無色		
	臭気		無臭	無臭	無臭	無臭	無臭	無臭	無臭	無臭	無臭	無臭	無臭	無臭	無臭	無臭	無臭	無臭	無臭	無臭		
生活環境項目	pH		8.0	7.7	7.9	7.8	7.8	8.0	7.9	8.8 *	8.5	7.7	8.6 *	8.0	7.7	8.3	8.0	8.0	8.1	8.0		
	DO	(mg/l)	10	10	10	10	10	10	9.4	11	10	8.0	11	8.8	9.0	12	12	13	13	12		
	BOD	(mg/l)	<0.5	<0.5	0.6	0.8	0.6	0.8	<0.5	<0.5	<0.5	<0.5	<0.5	0.6	0.8	<0.5	0.8	0.8	0.6	1.2		
	COD	(mg/l)																				
	SS	(mg/l)	<1	<1	<1	<1	<1	<1	1	1	2	<1	<1	2	1	<1	1	<1	<1	<1		
	大腸菌数	(CFU/100ml)	7.0E+00	4.0E+01	1.1E+01	3.8E+01	3.3E+01	1.1E+02	6.5E+01	1.7E+01	2.2E+01	5.5E+01	1.6E+01	4.4E+01	5.6E+01	1.4E+01	7.7E+01	8.0E+00	3.8E+01	1.3E+01		
	n-ﾍｷｻﾝ抽出物質	(mg/l)																				
	全窒素	(mg/l)																				
	全リン	(mg/l)																				
	全亜鉛	(mg/l)		0.001						<0.001						0.001			0.001			
	ノニルフェノール	(mg/l)								<0.00006									<0.00006			
	LAS	(mg/l)								0.0023									0.0014			
	底層DO	(mg/l)																				
健康項目	カドミウム	(mg/l)								<0.0003												
	全シアン	(mg/l)								ND												
	鉛	(mg/l)								<0.005												
	六価クロム	(mg/l)								<0.01												
	ヒ素	(mg/l)								<0.005												
	総水銀	(mg/l)								<0.0005												
	アルキル水銀	(mg/l)																				
	PCB	(mg/l)								ND												
	ジクロロメタン	(mg/l)								<0.002												
	四塩化炭素	(mg/l)								<0.0002												
	1,2-ｼﾞｸﾛﾛｴﾀﾝ	(mg/l)								<0.0004												
	1,1-ｼﾞｸﾛﾛｴﾁﾚﾝ	(mg/l)								<0.002												
	ｼｽ-1,2-ｼﾞｸﾛﾛｴﾁﾚﾝ	(mg/l)								<0.004												
	1,1,1-ﾄﾘｸﾛﾛｴﾀﾝ	(mg/l)								<0.0005												
	1,1,2-ﾄﾘｸﾛﾛｴﾀﾝ	(mg/l)								<0.0006												
	トリクロロエチレン	(mg/l)								<0.001												
	テトラクロロエチレン	(mg/l)								<0.0005												
	1,3-ｼﾞｸﾛﾛﾌﾟﾛﾍﾟﾝ	(mg/l)								<0.0002												
	チウラム	(mg/l)								<0.0006												
	シマジン	(mg/l)								<0.0003												
	チオベンカルブ	(mg/l)								<0.002												
	ベンゼン	(mg/l)								<0.001												
	セレン	(mg/l)								<0.002												
	ほう素	(mg/l)								<0.03												
	ふっ素	(mg/l)								0.09												
	硝酸性窒素及び亜硝酸性窒素	(mg/l)								0.28												
	1,4-ジオキサン	(mg/l)								<0.005												
特殊項目	フェノール類	(mg/l)																				
	銅	(mg/l)																	<0.01			
	亜鉛	(mg/l)		0.001						<0.001						0.001			0.001			
	鉄（溶解性）	(mg/l)																	0.02			
	マンガン（溶解性）	(mg/l)																	0.09			
	クロム	(mg/l)																	<0.03			

公 共 用 水 域 水 質 測 定 結 果 表

地点番号	0010	地点統一番号	33-008-01	類型（達成期間）	A（イ）	水 域 名	小田川上流	調査機関	都道府県
都道府県名	岡山県	水 系 名	高梁川水域			河 川 名	小田川	採水機関	岡山県健康づくり財団
調査年度	2023年度	調査区分	測定計画調査			地 点 名	猪原橋	分析機関	岡山県健康づくり財団

	採 取 月 日	04/14	05/12	05/12	05/12	05/13	06/08	07/04	08/02	09/06	10/12	10/12	10/12	10/13	11/24	12/14	01/09	02/01	03/08		
	採 取 時 刻	11:18	07:16	13:16	19:16	01:16	11:10	11:10	11:02	10:57	07:03	13:03	19:03	01:03	11:21	10:50	10:53	11:16	10:42		
	採 取 位 置	流心	流心	流心	流心	流心	流心	流心	流心	流心	流心	流心	流心	流心	流心	流心	流心	流心	流心		
	採 取 水 深 (m)	0.3	0.3	0.3	0.3	0.3	0.3	0.3	0.3	0.3	0.3	0.3	0.3	0.3	0.3	0.3	0.3	0.3	0.3		
その他項目	アンモニア態窒素 (mg/l)																				
	亜硝酸性窒素 (mg/l)								<0.01												
	硝酸性窒素 (mg/l)								0.27												
	有機態窒素 (mg/l)																				
	リン酸態リン (mg/l)																				
	電気伝導度 (μS/cm)																				
	ＤＯ飽和度 (%)																				
	塩化物イオン (mg/l)																				
	塩素量 (‰)																				
	クロロフィルａ (μg/l)																				
	トリハロメタン生成能 (mg/l)								0.024												
	塩分																				
要監視項目	ＥＰＮ (mg/l)																				
	アンチモン (mg/l)																				
	ニッケル (mg/l)																				
	クロロホルム (mg/l)																				
	ﾄﾗﾝｽ-1,2-ｼﾞｸﾛﾛｴﾁﾚﾝ (mg/l)																				
	1,2-ジクロロプロパン (mg/l)																				
	P-ジクロロベンゼン (mg/l)																				
	イソキサチオン (mg/l)																				
	ダイアジノン (mg/l)																				
	フェニトロチオン(MEP) (mg/l)																				
	イソプロチオラン (mg/l)																				
	オキシン銅(有機銅) (mg/l)																				
	クロロタロニル(TPN) (mg/l)																				
	プロピザミド (mg/l)																				
	ジクロルボス(DDVP) (mg/l)																				
	フェノブカルブ(BPMC) (mg/l)																				
	イプロベンホス(IBP) (mg/l)																				
	クロルニトロフェン(CNP) (mg/l)																				
	トルエン (mg/l)																				
	キシレン (mg/l)																				
	ﾌﾀﾙ酸ｼﾞｴﾁﾙﾍｷｼﾙ (mg/l)																				
	モリブデン (mg/l)																				
	塩化ビニルモノマー (mg/l)																				
	エピクロロヒドリン (mg/l)																				
	全マンガン (mg/l)																				
	ウラン (mg/l)																				
	フェノール (mg/l)																				
	ホルムアルデヒド (mg/l)																				
	4-t-オクチルフェノール (mg/l)																				
	アニリン (mg/l)																				
	2,4-ジクロロフェノール (mg/l)																				
	ペルフルオロオクタンスルホン酸（PFOS） (ng/l)																				
	ペルフルオロオクタンスルホン酸（PFOS）（直鎖体） (ng/l)																				
	ペルフルオロオクタン酸（PFOA） (ng/l)																				
	ペルフルオロオクタン酸（PFOA）（直鎖体） (ng/l)																				
	PFOS及びPFOAの合算値 (ng/l)																				
要測定指標項目	透明度 (m)																				
	全有機炭素 (mg/l)		1.1						0.9						0.5			0.8			

公 共 用 水 域 水 質 測 定 結 果 表

地点番号	0009	地点統一番号	33-026-51	類型（達成期間）	B（イ）	水域名	小田川下流	調査機関	都道府県
都道府県名	岡山県	水系名	高梁川水域			河川名	小田川	採水機関	岡山県健康づくり財団
調査年度	2023年度	調査区分	測定計画調査			地点名	三谷橋	分析機関	岡山県健康づくり財団

	採取月日		04/14	05/12	06/08	07/04	08/02	09/06	10/12	11/24	12/14	01/09	02/01	03/08							
	採取時刻		12:14	08:18	12:50	12:30	13:05	12:15	08:08	08:40	12:20	12:00	12:24	11:53							
	採取位置		流心	流心	流心	流心	流心	流心	流心	流心	流心	流心	流心	流心							
	採取水深	(m)	0.3	0.3	0.3	0.3	0.3	0.3	0.3	0.3	0.3	0.3	0.3	0.3							
現場観測項目	測定区分		年間	年間	年間	年間	年間	年間	年間	年間	年間	年間	年間	年間							
	天候		曇	晴	曇	晴	晴	晴	晴	晴	曇	晴	曇	晴							
	気温	(℃)	20.1	17.2	22.9	32.1	35.6	33.8	15.9	14.0	14.0	9.0	14.2	12.2							
	水温	(℃)	16.5	16.4	20.7	24.7	33.1	30.1	19.8	13.4	12.0	8.0	9.0	9.2							
	流量	(m^3/s)																			
	全水深	(m)																			
	透明度	(m)																			
	透視度	(cm)	>30	>30	21	>30	>30	>30	>30	>30	>30	>30	>30	>30							
	色相		黄褐色(淡)	無色	黄褐色(中)	黄褐色(淡)	黄褐色(淡)	黄褐色(淡)	無色	黄褐色(淡)	黄褐色(淡)	無色	黄褐色(淡)	無色							
	臭気		無臭	無臭	無臭	無臭	無臭	無臭	無臭	無臭	無臭	無臭	無臭	無臭							
生活環境項目	pH		7.9	7.5	7.6	7.7	9.1 *	8.0	7.6	7.8	7.9	8.8 *	8.0	7.8							
	DO	(mg/l)	9.8	9.4	9.0	8.8	11	8.4	7.8	9.8	10	14	12	12							
	BOD	(mg/l)	0.8	0.8	0.8	<0.5	3.8 *	0.8	1.8	1.6	3.8 *	4.6 *	3.2 *	1.8							
	COD	(mg/l)																			
	SS	(mg/l)	1	2	13	5	6	2	5	4	6	5	2	5							
	大腸菌数	(CFU/100ml)	1.4E+01	6.7E+01	6.4E+01	1.0E+02	1.6E+01	2.1E+01	3.0E+01	4.0E+00	2.0E+01	1.0E+00	1.0E+00	3.4E+01							
	n-ﾍｷｻﾝ抽出物質	(mg/l)																			
	全窒素	(mg/l)																			
	全リン	(mg/l)																			
	全亜鉛	(mg/l)																			
	ノニルフェノール	(mg/l)																			
	LAS	(mg/l)																			
	底層DO	(mg/l)																			
健康項目	カドミウム	(mg/l)																			
	全シアン	(mg/l)																			
	鉛	(mg/l)																			
	六価クロム	(mg/l)																			
	ヒ素	(mg/l)																			
	総水銀	(mg/l)																			
	アルキル水銀	(mg/l)																			
	PCB	(mg/l)																			
	ジクロロメタン	(mg/l)																			
	四塩化炭素	(mg/l)																			
	1,2-ｼﾞｸﾛﾛｴﾀﾝ	(mg/l)																			
	1,1-ｼﾞｸﾛﾛｴﾁﾚﾝ	(mg/l)																			
	ｼｽ-1,2-ｼﾞｸﾛﾛｴﾁﾚﾝ	(mg/l)																			
	1,1,1-ﾄﾘｸﾛﾛｴﾀﾝ	(mg/l)																			
	1,1,2-ﾄﾘｸﾛﾛｴﾀﾝ	(mg/l)																			
	トリクロロエチレン	(mg/l)																			
	テトラクロロエチレン	(mg/l)																			
	1,3-ｼﾞｸﾛﾛﾌﾟﾛﾍﾟﾝ	(mg/l)																			
	チウラム	(mg/l)																			
	シマジン	(mg/l)																			
	チオベンカルブ	(mg/l)																			
	ベンゼン	(mg/l)																			
	セレン	(mg/l)																			
	ほう素	(mg/l)																			
	ふっ素	(mg/l)																			
	硝酸性窒素及び亜硝酸性窒素	(mg/l)																			
	1,4-ジオキサン	(mg/l)																			
特殊項目	フェノール類	(mg/l)																			
	銅	(mg/l)																			
	亜鉛	(mg/l)																			
	鉄（溶解性）	(mg/l)																			
	マンガン（溶解性）	(mg/l)																			
	クロム	(mg/l)																			

公 共 用 水 域 水 質 測 定 結 果 表

地点番号	0009	地点統一番号	33-026-51	類型（達成期間）	B（イ）	水 域 名	小田川下流	調査機関	都道府県
都道府県名	岡山県	水 系 名	高梁川水域			河 川 名	小田川	採水機関	岡山県健康づくり財団
調査年度	2023年度	調査区分	測定計画調査			地 点 名	三谷橋	分析機関	岡山県健康づくり財団

	採 取 月 日	04/14	05/12	06/08	07/04	08/02	09/06	10/12	11/24	12/14	01/09	02/01	03/08								
	採 取 時 刻	12:14	08:18	12:50	12:30	13:05	12:15	08:08	08:40	12:20	12:00	12:24	11:53								
	採 取 位 置	流心	流心	流心	流心	流心	流心	流心	流心	流心	流心	流心	流心								
	採 取 水 深 (m)	0.3	0.3	0.3	0.3	0.3	0.3	0.3	0.3	0.3	0.3	0.3	0.3								
その他項目	アンモニア態窒素 (mg/l)																				
	亜硝酸性窒素 (mg/l)																				
	硝酸性窒素 (mg/l)																				
	有機態窒素 (mg/l)																				
	リン酸態リン (mg/l)																				
	電気伝導度 (μS/cm)																				
	ＤＯ飽和度 (%)																				
	塩化物イオン (mg/l)																				
	塩素量 (‰)																				
	クロロフィルａ (μg/l)																				
	トリハロメタン生成能 (mg/l)																				
	塩分																				
要監視項目	ＥＰＮ (mg/l)																				
	アンチモン (mg/l)																				
	ニッケル (mg/l)																				
	クロロホルム (mg/l)																				
	ﾄﾗﾝｽ-1,2-ｼﾞｸﾛﾛｴﾁﾚﾝ (mg/l)																				
	1,2-ジクロロプロパン (mg/l)																				
	P-ジクロロベンゼン (mg/l)																				
	イソキサチオン (mg/l)																				
	ダイアジノン (mg/l)																				
	フェニトロチオン(MEP) (mg/l)																				
	イソプロチオラン (mg/l)																				
	オキシン銅(有機銅) (mg/l)																				
	クロロタロニル(TPN) (mg/l)																				
	プロピザミド (mg/l)																				
	ジクロルボス(DDVP) (mg/l)																				
	フェノブカルブ(BPMC) (mg/l)																				
	イプロベンホス(IBP) (mg/l)																				
	クロルニトロフェン(CNP) (mg/l)																				
	トルエン (mg/l)																				
	キシレン (mg/l)																				
	ﾌﾀﾙ酸ｼﾞｴﾁﾙﾍｷｼﾙ (mg/l)																				
	モリブデン (mg/l)																				
	塩化ビニルモノマー (mg/l)																				
	エピクロロヒドリン (mg/l)																				
	全マンガン (mg/l)																				
	ウラン (mg/l)																				
	フェノール (mg/l)																				
	ホルムアルデヒド (mg/l)																				
	4-t-オクチルフェノール (mg/l)																				
	アニリン (mg/l)																				
	2,4-ジクロロフェノール (mg/l)																				
	ペルフルオロオクタンスルホン酸（PFOS） (ng/l)																				
	ペルフルオロオクタンスルホン酸（PFOS）（直鎖体） (ng/l)																				
	ペルフルオロオクタン酸（PFOA） (ng/l)																				
	ペルフルオロオクタン酸（PFOA）（直鎖体） (ng/l)																				
	PFOS及びPFOAの合算値 (ng/l)																				
要測定指標項目	透明度 (m)																				
	全有機炭素 (mg/l)																				

公 共 用 水 域 水 質 測 定 結 果 表

地点番号	0014	地点統一番号	33-026-01	類型（達成期間）	B（イ）	水 域 名	小田川下流	調査機関	国土交通省（地方建設省）
都道府県名	岡山県	水 系 名	高梁川水域			河 川 名	小田川	採水機関	エクスランテクニカルセンター
調査年度	2023年度	調査区分	測定計画調査			地 点 名	福松橋	分析機関	エクスランテクニカルセンター

	採取月日		04/13	05/12	06/08	07/18	07/18	07/18	07/19	08/02	09/06	10/11	11/08	12/07	12/07	12/07	12/08	01/12	02/15	03/08		
	採取時刻		10:00	09:25	09:25	09:00	14:40	20:50	02:40	08:45	09:45	09:40	10:10	09:50	15:00	20:50	02:50	08:10	09:25	09:30		
	採取位置		流心	流心	流心	流心	流心	流心	流心	流心	流心	流心	流心	流心	流心	流心	流心	流心	流心	流心		
	採取水深	(m)	0.2	0.2	0.2	0.2	0.2	0.2	0.2	0.2	0.2	0.2	0.2	0.2	0.2	0.2	0.2	0.2	0.2	0.2		
現場観測項目	測定区分		年間	年間	年間	年間	年間	年間	年間	年間	年間	年間	年間	年間	年間	年間	年間	年間	年間	年間		
	天候		晴	晴	曇	晴	晴	晴	晴	晴	曇	晴	晴	晴	晴	晴	晴	晴	曇	曇		
	気温	(℃)	15.5	18.9	20.7	30.8	33.5	25.5	26.0	31.4	30.4	20.2	12.5	12.5	13.0	3.6	4.1	1.5	12.0	7.7		
	水温	(℃)	16.7	19.0	20.2	29.8	30.6	29.5	28.6	31.2	29.4	19.8	17.0	9.7	11.2	10.2	7.6	4.7	10.3	8.9		
	流量	(m^3/s)																				
	全水深	(m)	0.9	1.5	1.2	1.2	1.2	1.1	1.1	0.6	0.7	0.4	0.6	0.7	0.7	0.7	0.7	0.6	0.7	1.2		
	透明度	(m)																				
	透視度	(cm)	>30	>30	>30	>30	>30	>30	>30	>30	>30	>30	>30	>30	>30	>30	>30	>30	>30	>30		
	色相		無色	黄色(淡)	黄色(淡)	黄緑色(淡)	黄緑色(中)	黄緑色(中)	黄緑色(中)	黄色(淡)	黄色(淡)	無色	無色	無色	無色	無色	無色	無色	黄色(淡)	黄色(淡)		
	臭気		無臭	無臭	無臭	無臭	無臭	無臭	無臭	川藻(微)	川藻(微)	無臭	川藻(微)	川藻(微)	川藻(微)	無臭	無臭	無臭	無臭	無臭		
生活環境項目	pH		7.9	7.7	7.7	8.0	8.6 *	8.8 *	8.4	8.0	8.1	7.9	7.9	7.9	8.4	8.7 *	8.1	8.0	7.8	7.8		
	DO	(mg/l)	9.5	8.9	8.6	8.2	9.5	7.9	7.5	7.5	7.8	8.8	9.5	11	13	12	10	11	11	11		
	BOD	(mg/l)	0.6	0.6	0.7	1.5	3.4 *	2.9	2.4	2.6	2.5	0.8	1.0	0.8	1.0	1.2	1.5	4.6 *	1.2	0.9		
	COD	(mg/l)																				
	SS	(mg/l)	2	4	5	5	5	4	4	9	5	3	3	2	2	3	2	2	5	10		
	大腸菌数	(CFU/100ml)	1.3E+01	3.3E+01	3.0E+01	5.0E+01	2.1E+01	3.0E+01	4.8E+01	3.3E+01	3.7E+01	6.0E+01	2.3E+02	5.4E+01	1.8E+01	1.7E+01	2.0E+01	1.4E+01	9.0E+00	3.0E+01		
	n-ﾍｷｻﾝ抽出物質	(mg/l)																				
	全窒素	(mg/l)	1.1	1.3	1.2	0.86				0.57	0.48	0.54	0.77	1.2				1.7	1.6	1.6		
	全リン	(mg/l)	0.072	0.086	0.10	0.14				0.18	0.15	0.10	0.11	0.092				0.074	0.069	0.091		
	全亜鉛	(mg/l)		0.003						0.005			0.003						0.003			
	ノニルフェノール	(mg/l)		<0.00006						<0.00006			<0.00006						<0.00006			
	LAS	(mg/l)		<0.0006						<0.0006			<0.0006						<0.0006			
	底層DO	(mg/l)																				
健康項目	カドミウム	(mg/l)								<0.0003									<0.0003			
	全シアン	(mg/l)								ND									ND			
	鉛	(mg/l)	<0.005	<0.005	<0.005	<0.005				<0.005	<0.005	<0.005	<0.005	<0.005				<0.005	<0.005	<0.005		
	六価クロム	(mg/l)								<0.01									<0.01			
	ヒ素	(mg/l)	<0.005	<0.005	<0.005	<0.005				<0.005	<0.005	<0.005	<0.005	<0.005				<0.005	<0.005	<0.005		
	総水銀	(mg/l)								<0.0005									<0.0005			
	アルキル水銀	(mg/l)																				
	PCB	(mg/l)								ND												
	ジクロロメタン	(mg/l)								<0.002												
	四塩化炭素	(mg/l)								<0.0002												
	1,2-ｼﾞｸﾛﾛｴﾀﾝ	(mg/l)								<0.0004												
	1,1-ｼﾞｸﾛﾛｴﾁﾚﾝ	(mg/l)								<0.002												
	ｼｽ-1,2-ｼﾞｸﾛﾛｴﾁﾚﾝ	(mg/l)								<0.004												
	1,1,1-ﾄﾘｸﾛﾛｴﾀﾝ	(mg/l)								<0.0005												
	1,1,2-ﾄﾘｸﾛﾛｴﾀﾝ	(mg/l)								<0.0006												
	トリクロロエチレン	(mg/l)								<0.001												
	テトラクロロエチレン	(mg/l)								<0.0005												
	1,3-ｼﾞｸﾛﾛﾌﾟﾛﾍﾟﾝ	(mg/l)								<0.0002												
	チウラム	(mg/l)								<0.0006												
	シマジン	(mg/l)								<0.0003												
	チオベンカルブ	(mg/l)								<0.002												
	ベンゼン	(mg/l)								<0.001												
	セレン	(mg/l)								<0.002												
	ほう素	(mg/l)								<0.03												
	ふっ素	(mg/l)								0.23												
	硝酸性窒素及び亜硝酸性窒素	(mg/l)	0.91	1.0	0.87	0.49				<0.03	<0.03	0.22	0.38	0.91				1.16	1.24	1.31		
	1,4-ジオキサン	(mg/l)								<0.005												
特殊項目	フェノール類	(mg/l)																				
	銅	(mg/l)								<0.01												
	亜鉛	(mg/l)		0.003						0.005			0.003						0.003			
	鉄（溶解性）	(mg/l)								0.04									0.06			
	マンガン（溶解性）	(mg/l)								0.01									0.04			
	クロム	(mg/l)								<0.03												

公 共 用 水 域 水 質 測 定 結 果 表

地点番号	0014	地点統一番号	33-026-01	類型（達成期間）	B（イ）	水 域 名	小田川下流	調査機関	国土交通省（地方建設省）
都道府県名	岡山県	水 系 名	高梁川水域			河 川 名	小田川	採水機関	エクスランテクニカルセンター
調査年度	2023年度	調査区分	測定計画調査			地 点 名	福松橋	分析機関	エクスランテクニカルセンター

	採取月日		04/13	05/12	06/08	07/18	07/18	07/18	07/19	08/02	09/06	10/11	11/08	12/07	12/07	12/07	12/08	01/12	02/15	03/08		
	採取時刻		10:00	09:25	09:25	09:00	14:40	20:50	02:40	08:45	09:45	09:40	10:10	09:50	15:00	20:50	02:50	08:10	09:25	09:30		
	採取位置		流心	流心	流心	流心	流心	流心	流心	流心	流心	流心	流心	流心	流心	流心	流心	流心	流心	流心		
	採取水深	(m)	0.2	0.2	0.2	0.2	0.2	0.2	0.2	0.2	0.2	0.2	0.2	0.2	0.2	0.2	0.2	0.2	0.2	0.2		
その他項目	アンモニア態窒素	(mg/l)	0.02	0.05	0.05	<0.02				<0.02	<0.02	0.08	0.11	0.07				<0.02	0.08	0.06		
	亜硝酸性窒素	(mg/l)	0.018	0.010	0.017	<0.01				<0.01	<0.01	0.012	0.028	0.044				0.065	0.042	0.018		
	硝酸性窒素	(mg/l)	0.90	1.0	0.86	0.49				<0.02	<0.02	0.21	0.36	0.87				1.1	1.2	1.3		
	有機態窒素	(mg/l)																				
	リン酸態リン	(mg/l)	0.054	0.063	0.089	0.10				0.11	0.11	0.090	0.096	0.069				0.056	0.041	0.044		
	電気伝導度	(μS/cm)																				
	ＤＯ飽和度	(%)																				
	塩化物イオン	(mg/l)		6						9			17						14			
	塩素量	(‰)																				
	クロロフィルａ	(μg/l)	2.9E+00	1.7E+00	3.6E+00	1.7E+01				2.9E+01	3.0E+01	8.0E+00	5.4E+00	6.0E+00				6.4E+00	9.9E+00	1.1E+01		
	トリハロメタン生成能	(mg/l)		0.051						0.089			0.047						0.043			
	塩分																					
要監視項目	ＥＰＮ	(mg/l)																				
	アンチモン	(mg/l)																				
	ニッケル	(mg/l)																				
	クロロホルム	(mg/l)																				
	ﾄﾗﾝｽ-1,2-ｼﾞｸﾛﾛｴﾁﾚﾝ	(mg/l)																				
	1,2-ジクロロプロパン	(mg/l)																				
	P-ジクロロベンゼン	(mg/l)																				
	イソキサチオン	(mg/l)																				
	ダイアジノン	(mg/l)																				
	フェニトロチオン(MEP)	(mg/l)																				
	イソプロチオラン	(mg/l)																				
	オキシン銅(有機銅)	(mg/l)																				
	クロロタロニル(TPN)	(mg/l)																				
	プロピザミド	(mg/l)																				
	ジクロルボス(DDVP)	(mg/l)																				
	フェノブカルブ(BPMC)	(mg/l)																				
	イプロベンホス(IBP)	(mg/l)																				
	クロルニトロフェン(CNP)	(mg/l)																				
	トルエン	(mg/l)																				
	キシレン	(mg/l)																				
	ﾌﾀﾙ酸ｼﾞｴﾁﾙﾍｷｼﾙ	(mg/l)																				
	モリブデン	(mg/l)																				
	塩化ビニルモノマー	(mg/l)																				
	エピクロロヒドリン	(mg/l)																				
	全マンガン	(mg/l)																				
	ウラン	(mg/l)																				
	フェノール	(mg/l)																				
	ホルムアルデヒド	(mg/l)																				
	4-t-オクチルフェノール	(mg/l)																				
	アニリン	(mg/l)																				
	2,4-ジクロロフェノール	(mg/l)																				
	ペルフルオロオクタンスルホン酸（PFOS）	(ng/l)																				
	ペルフルオロオクタンスルホン酸（PFOS）（直鎖体）	(ng/l)																				
	ペルフルオロオクタン酸（PFOA）	(ng/l)																				
	ペルフルオロオクタン酸（PFOA）（直鎖体）	(ng/l)																				
	PFOS及びPFOAの合算値	(ng/l)																				
要測定指標項目	透明度	(m)																				
	全有機炭素	(mg/l)	1.9	1.9	2.3	2.6				3.3	3.3	2.1	2.1	1.8				2.1	2.0	2.5		

公 共 用 水 域 水 質 測 定 結 果 表

地点番号	0019	地点統一番号	33-025-01	類型（達成期間）	A（イ）	水域名	美山川	調査機関	都道府県
都道府県名	岡山県	水系名	高梁川水域			河川名	美山川	採水機関	岡山県健康づくり財団
調査年度	2023年度	調査区分	測定計画調査			地点名	栄橋	分析機関	岡山県健康づくり財団

	採取月日		04/14	05/12	05/12	05/12	05/13	06/08	07/04	08/02	09/06	10/12	10/12	10/12	10/13	11/24	12/14	01/09	02/01	03/08		
	採取時刻		11:55	07:51	13:51	19:51	01:51	11:50	11:50	12:31	11:43	07:40	13:40	19:40	01:40	09:17	11:55	11:32	12:00	11:25		
	採取位置		流心	流心	流心	流心	流心	流心	流心	流心	流心	流心	流心	流心	流心	流心	流心	流心	流心	流心		
	採取水深	(m)	0.3	0.3	0.3	0.3	0.3	0.3	0.3	0.3	0.3	0.3	0.3	0.3	0.3	0.3	0.3	0.3	0.3	0.3		
現場観測項目	測定区分		年間	年間	年間	年間	年間	年間	年間	年間	年間	年間	年間	年間	年間	年間	年間	年間	年間	年間		
	天候		曇	晴	晴	晴	晴	曇	晴	晴	曇	晴	晴	晴	晴	晴	曇	晴	曇	晴		
	気温	(℃)	19.0	18.0	28.4	18.4	14.9	24.5	31.3	34.8	32.2	14.0	27.2	18.0	13.9	15.0	13.5	7.0	13.6	12.4		
	水温	(℃)	15.8	14.0	20.1	18.2	15.4	19.4	25.5	33.4	28.1	16.5	22.0	19.8	17.6	13.0	11.3	6.8	10.1	10.0		
	流量	(m^3/s)																				
	全水深	(m)																				
	透明度	(m)																				
	透視度	(cm)	>30	>30	>30	>30	>30	>30	>30	>30	>30	>30	>30	>30	>30	>30	>30	>30	>30	>30		
	色相		黄褐色(淡)	黄褐色(淡)	黄褐色(淡)	黄褐色(淡)	黄褐色(淡)	黄褐色(淡)	黄褐色(淡)	黄褐色(淡)	黄褐色(淡)	無色	無色	無色	無色	無色	黄褐色(淡)	無色	無色	無色		
	臭気		無臭	無臭	無臭	無臭	無臭	無臭	無臭	無臭	無臭	無臭	無臭	無臭	無臭	無臭	無臭	無臭	無臭	無臭		
生活環境項目	pH		7.9	7.4	7.4	7.5	7.4	7.6	7.7	8.9 *	7.8	7.4	8.1	7.7	7.4	7.5	7.7	7.8	7.9	7.7		
	DO	(mg/l)	11	10	9.4	9.2	9.6	8.6	8.8	11	9.8	8.6	11	9.0	8.0	9.4	11	14	13	12		
	BOD	(mg/l)	<0.5	<0.5	0.8	1.0	0.6	1.2	<0.5	2.2 *	<0.5	<0.5	<0.5	1.0	<0.5	1.2	1.2	1.0	0.8	2.0		
	COD	(mg/l)																				
	SS	(mg/l)	1	3	4	3	4	2	5	3	1	<1	1	1	1	<1	2	1	2	3		
	大腸菌数	(CFU/100ml)	2.5E+01	1.1E+02	9.4E+01	3.2E+02	1.6E+02	4.2E+02	1.2E+02	3.8E+01	7.7E+01	4.8E+01	2.9E+01	6.0E+01	8.1E+01	7.9E+01	5.0E+01	3.3E+01	3.1E+01	5.9E+01		
	n-ﾍｷｻﾝ抽出物質	(mg/l)																				
	全窒素	(mg/l)																				
	全リン	(mg/l)																				
	全亜鉛	(mg/l)		0.003						0.002						0.001			0.003			
	ノニルフェノール	(mg/l)		<0.00006						<0.00006						<0.00006			<0.00006			
	LAS	(mg/l)		0.0009						0.0017						<0.0006			0.0015			
	底層DO	(mg/l)																				
健康項目	カドミウム	(mg/l)								<0.0003												
	全シアン	(mg/l)								ND												
	鉛	(mg/l)								<0.005												
	六価クロム	(mg/l)								<0.01												
	ヒ素	(mg/l)								<0.005												
	総水銀	(mg/l)								<0.0005												
	アルキル水銀	(mg/l)																				
	PCB	(mg/l)								ND												
	ジクロロメタン	(mg/l)								<0.002												
	四塩化炭素	(mg/l)								<0.0002												
	1,2-ｼﾞｸﾛﾛｴﾀﾝ	(mg/l)								<0.0004												
	1,1-ｼﾞｸﾛﾛｴﾁﾚﾝ	(mg/l)								<0.002												
	ｼｽ-1,2-ｼﾞｸﾛﾛｴﾁﾚﾝ	(mg/l)								<0.004												
	1,1,1-ﾄﾘｸﾛﾛｴﾀﾝ	(mg/l)								<0.0005												
	1,1,2-ﾄﾘｸﾛﾛｴﾀﾝ	(mg/l)								<0.0006												
	トリクロロエチレン	(mg/l)								<0.001												
	テトラクロロエチレン	(mg/l)								<0.0005												
	1,3-ｼﾞｸﾛﾛﾌﾟﾛﾍﾟﾝ	(mg/l)								<0.0002												
	チウラム	(mg/l)								<0.0006												
	シマジン	(mg/l)								<0.0003												
	チオベンカルブ	(mg/l)								<0.002												
	ベンゼン	(mg/l)								<0.001												
	セレン	(mg/l)								<0.002												
	ほう素	(mg/l)								<0.03												
	ふっ素	(mg/l)								0.27												
	硝酸性窒素及び亜硝酸性窒素	(mg/l)								<0.03												
	1,4-ジオキサン	(mg/l)								<0.005												
特殊項目	フェノール類	(mg/l)																				
	銅	(mg/l)																	<0.01			
	亜鉛	(mg/l)		0.003						0.002						0.001			0.003			
	鉄（溶解性）	(mg/l)																	0.06			
	マンガン（溶解性）	(mg/l)																	<0.01			
	クロム	(mg/l)																	<0.03			

公 共 用 水 域 水 質 測 定 結 果 表

地点番号	0019	地点統一番号	33-025-01	類型（達成期間）	A（イ）	水 域 名	美山川	調査機関	都道府県
都道府県名	岡山県	水 系 名	高梁川水域			河 川 名	美山川	採水機関	岡山県健康づくり財団
調査年度	2023年度	調査区分	測定計画調査			地 点 名	栄橋	分析機関	岡山県健康づくり財団

	採取月日		04/14	05/12	05/12	05/12	05/13	06/08	07/04	08/02	09/06	10/12	10/12	10/12	10/13	11/24	12/14	01/09	02/01	03/08		
	採取時刻		11:55	07:51	13:51	19:51	01:51	11:50	11:50	12:31	11:43	07:40	13:40	19:40	01:40	09:17	11:55	11:32	12:00	11:25		
	採取位置		流心	流心	流心	流心	流心	流心	流心	流心	流心	流心	流心	流心	流心	流心	流心	流心	流心	流心		
	採取水深	(m)	0.3	0.3	0.3	0.3	0.3	0.3	0.3	0.3	0.3	0.3	0.3	0.3	0.3	0.3	0.3	0.3	0.3	0.3		
その他項目	アンモニア態窒素	(mg/l)																				
	亜硝酸性窒素	(mg/l)								<0.01												
	硝酸性窒素	(mg/l)								<0.02												
	有機態窒素	(mg/l)																				
	リン酸態リン	(mg/l)																				
	電気伝導度	(μS/cm)																				
	ＤＯ飽和度	(%)																				
	塩化物イオン	(mg/l)																				
	塩素量	(‰)																				
	クロロフィルａ	(μg/l)																				
	トリハロメタン生成能	(mg/l)								0.080												
	塩分																					
要監視項目	ＥＰＮ	(mg/l)																				
	アンチモン	(mg/l)																				
	ニッケル	(mg/l)																				
	クロロホルム	(mg/l)																				
	ﾄﾗﾝｽ-1,2-ｼﾞｸﾛﾛｴﾁﾚﾝ	(mg/l)																				
	1,2-ジクロロプロパン	(mg/l)																				
	P-ジクロロベンゼン	(mg/l)																				
	イソキサチオン	(mg/l)																				
	ダイアジノン	(mg/l)																				
	フェニトロチオン(MEP)	(mg/l)																				
	イソプロチオラン	(mg/l)																				
	オキシン銅(有機銅)	(mg/l)																				
	クロロタロニル(TPN)	(mg/l)																				
	プロピザミド	(mg/l)																				
	ジクロルボス(DDVP)	(mg/l)																				
	フェノブカルブ(BPMC)	(mg/l)																				
	イプロベンホス(IBP)	(mg/l)																				
	クロルニトロフェン(CNP)	(mg/l)																				
	トルエン	(mg/l)																				
	キシレン	(mg/l)																				
	ﾌﾀﾙ酸ｼﾞｴﾁﾙﾍｷｼﾙ	(mg/l)																				
	モリブデン	(mg/l)																				
	塩化ビニルモノマー	(mg/l)																				
	エピクロロヒドリン	(mg/l)																				
	全マンガン	(mg/l)																				
	ウラン	(mg/l)																				
	フェノール	(mg/l)																				
	ホルムアルデヒド	(mg/l)																				
	4-t-オクチルフェノール	(mg/l)																				
	アニリン	(mg/l)																				
	2,4-ジクロロフェノール	(mg/l)																				
	ペルフルオロオクタンスルホン酸（PFOS）	(ng/l)																				
	ペルフルオロオクタンスルホン酸（PFOS）（直鎖体）	(ng/l)																				
	ペルフルオロオクタン酸（PFOA）	(ng/l)																				
	ペルフルオロオクタン酸（PFOA）（直鎖体）	(ng/l)																				
	PFOS及びPFOAの合算値	(ng/l)																				
要測定指標項目	透明度	(m)																				
	全有機炭素	(mg/l)		2.0						2.7						1.2			1.3			

公 共 用 水 域 水 質 測 定 結 果 表

地点番号	0016	地点統一番号	33-202-01	類型（達成期間）		水 域 名	佐伏川	調査機関	都道府県
都道府県名	岡山県	水 系 名	高梁川水域			河 川 名	佐伏川	採水機関	岡山県健康づくり財団
調査年度	2023年度	調査区分	測定計画調査			地 点 名	井倉野橋	分析機関	岡山県健康づくり財団

	採 取 月 日		04/14	05/12	06/08	07/04	08/02	09/06	10/12	11/24	12/14	01/09	02/01	03/08								
	採 取 時 刻		12:53	07:16	12:40	12:15	14:05	12:30	07:00	11:55	13:10	10:03	13:13	12:35								
	採 取 位 置		流心	流心	流心	流心	流心	流心	流心	流心	流心	流心	流心	流心								
	採 取 水 深	(m)	0.3	0.3	0.3	0.3	0.3	0.3	0.3	0.3	0.3	0.3	0.3	0.3								
現場観測項目	測定区分		年間	年間	年間	年間	年間	年間	年間	年間	年間	年間	年間	年間								
	天候		曇	晴	曇	薄曇	晴	雨	晴	晴	曇	晴	曇	曇								
	気温	(℃)	18.9	10.5	21.3	28.2	33.5	24.1	10.0	12.7	13.2	1.2	10.1	9.0								
	水温	(℃)	14.0	11.8	17.1	20.5	28.2	25.1	14.3	11.1	9.0	3.2	7.2	8.4								
	流量	(m^3/s)																				
	全水深	(m)																				
	透明度	(m)																				
	透視度	(cm)	>30	>30	>30	>30	>30	>30	>30	>30	>30	>30	>30	>30								
	色相		無色	無色	無色	無色	無色	無色	無色	無色	無色	無色	無色	無色								
	臭気		無臭	無臭	無臭	無臭	無臭	無臭	無臭	無臭	無臭	無臭	無臭	無臭								
生活環境項目	ｐＨ		8.5	8.2	8.4	8.4	9.0	8.7	8.2	8.4	8.3	8.3	8.5	8.6								
	ＤＯ	(mg/l)	10	11	10	9.0	10	9.0	10	12	12	14	13	12								
	ＢＯＤ	(mg/l)	<0.5	0.6	<0.5	<0.5	<0.5	<0.5	<0.5	1.6	1.0	1.8	0.6	1.0								
	ＣＯＤ	(mg/l)																				
	ＳＳ	(mg/l)	<1	<1	<1	1	2	<1	<1	<1	<1	<1	<1	<1								
	大腸菌数	(CFU/100ml)	1.3E+01	4.9E+01	1.2E+02	4.5E+01	7.4E+01	1.4E+02	7.9E+01	8.1E+01	3.2E+02	1.9E+01	1.0E+01	1.1E+01								
	n-ﾍｷｻﾝ抽出物質	(mg/l)																				
	全窒素	(mg/l)																				
	全リン	(mg/l)																				
	全亜鉛	(mg/l)																				
	ノニルフェノール	(mg/l)																				
	LAS	(mg/l)																				
	底層ＤＯ	(mg/l)																				
健康項目	カドミウム	(mg/l)																				
	全シアン	(mg/l)																				
	鉛	(mg/l)																				
	六価クロム	(mg/l)																				
	ヒ素	(mg/l)																				
	総水銀	(mg/l)																				
	アルキル水銀	(mg/l)																				
	ＰＣＢ	(mg/l)																				
	ジクロロメタン	(mg/l)																				
	四塩化炭素	(mg/l)																				
	1,2-ｼﾞｸﾛﾛｴﾀﾝ	(mg/l)																				
	1,1-ｼﾞｸﾛﾛｴﾁﾚﾝ	(mg/l)																				
	ｼｽ-1,2-ｼﾞｸﾛﾛｴﾁﾚﾝ	(mg/l)																				
	1,1,1-ﾄﾘｸﾛﾛｴﾀﾝ	(mg/l)																				
	1,1,2-ﾄﾘｸﾛﾛｴﾀﾝ	(mg/l)																				
	トリクロロエチレン	(mg/l)																				
	テトラクロロエチレン	(mg/l)																				
	1,3-ｼﾞｸﾛﾛﾌﾟﾛﾍﾟﾝ	(mg/l)																				
	チウラム	(mg/l)																				
	シマジン	(mg/l)																				
	チオベンカルブ	(mg/l)																				
	ベンゼン	(mg/l)																				
	セレン	(mg/l)																				
	ほう素	(mg/l)																				
	ふっ素	(mg/l)																				
	硝酸性窒素及び亜硝酸性窒素	(mg/l)																				
	1,4-ジオキサン	(mg/l)																				
特殊項目	フェノール類	(mg/l)																				
	銅	(mg/l)																				
	亜鉛	(mg/l)																				
	鉄（溶解性）	(mg/l)																				
	マンガン（溶解性）	(mg/l)																				
	クロム	(mg/l)																				

公 共 用 水 域 水 質 測 定 結 果 表

地点番号	0016	地点統一番号	33-202-01	類型（達成期間）		水 域 名	佐伏川	調査機関	都道府県
都道府県名	岡山県	水 系 名	高梁川水域			河 川 名	佐伏川	採水機関	岡山県健康づくり財団
調査年度	2023年度	調査区分	測定計画調査			地 点 名	井倉野橋	分析機関	岡山県健康づくり財団

	採 取 月 日	04/14	05/12	06/08	07/04	08/02	09/06	10/12	11/24	12/14	01/09	02/01	03/08								
	採 取 時 刻	12:53	07:16	12:40	12:15	14:05	12:30	07:00	11:55	13:10	10:03	13:13	12:35								
	採 取 位 置	流心	流心	流心	流心	流心	流心	流心	流心	流心	流心	流心	流心								
	採 取 水 深 (m)	0.3	0.3	0.3	0.3	0.3	0.3	0.3	0.3	0.3	0.3	0.3	0.3								
その他項目	アンモニア態窒素 (mg/l)																				
	亜硝酸性窒素 (mg/l)																				
	硝酸性窒素 (mg/l)																				
	有機態窒素 (mg/l)																				
	リン酸態リン (mg/l)																				
	電気伝導度 (μS/cm)																				
	ＤＯ飽和度 (%)																				
	塩化物イオン (mg/l)																				
	塩素量 (‰)																				
	クロロフィルａ (μg/l)																				
	トリハロメタン生成能 (mg/l)																				
	塩分																				
要監視項目	ＥＰＮ (mg/l)																				
	アンチモン (mg/l)																				
	ニッケル (mg/l)																				
	クロロホルム (mg/l)																				
	ﾄﾗﾝｽ-1,2-ｼﾞｸﾛﾛｴﾁﾚﾝ (mg/l)																				
	1,2-ジクロロプロパン (mg/l)																				
	P-ジクロロベンゼン (mg/l)																				
	イソキサチオン (mg/l)																				
	ダイアジノン (mg/l)																				
	フェニトロチオン(MEP) (mg/l)																				
	イソプロチオラン (mg/l)																				
	オキシン銅(有機銅) (mg/l)																				
	クロロタロニル(TPN) (mg/l)																				
	プロピザミド (mg/l)																				
	ジクロルボス(DDVP) (mg/l)																				
	フェノブカルブ(BPMC) (mg/l)																				
	イプロベンホス(IBP) (mg/l)																				
	クロルニトロフェン(CNP) (mg/l)																				
	トルエン (mg/l)																				
	キシレン (mg/l)																				
	ﾌﾀﾙ酸ｼﾞｴﾁﾙﾍｷｼﾙ (mg/l)																				
	モリブデン (mg/l)																				
	塩化ビニルモノマー (mg/l)																				
	エピクロロヒドリン (mg/l)																				
	全マンガン (mg/l)																				
	ウラン (mg/l)																				
	フェノール (mg/l)																				
	ホルムアルデヒド (mg/l)																				
	4-t-オクチルフェノール (mg/l)																				
	アニリン (mg/l)																				
	2,4-ジクロロフェノール (mg/l)																				
	ペルフルオロオクタンスルホン酸（PFOS） (ng/l)																				
	ペルフルオロオクタンスルホン酸（PFOS）（直鎖体） (ng/l)																				
	ペルフルオロオクタン酸（PFOA） (ng/l)																				
	ペルフルオロオクタン酸（PFOA）（直鎖体） (ng/l)																				
	PFOS及びPFOAの合算値 (ng/l)																				
要測定指標項目	透明度 (m)																				
	全有機炭素 (mg/l)																				

○ 旭川水域

公 共 用 水 域 水 質 測 定 結 果 表

地点番号	0114	地点統一番号	33-011-51	類型（達成期間）	AA（イ）	水域名	旭川上流	調査機関	都道府県
都道府県名	岡山県	水系名	旭川水域			河川名	旭川	採水機関	岡山県健康づくり財団
調査年度	2023年度	調査区分	測定計画調査			地点名	野田橋	分析機関	岡山県健康づくり財団

	採取月日		04/18	05/11	06/07	07/04	08/01	09/08	10/03	11/09	12/05	01/11	02/09	03/15								
	採取時刻		08:07	07:50	05:18	09:25	08:34	09:40	09:00	10:20	09:07	09:02	09:00	09:10								
	採取位置		流心	流心	流心	流心	流心	流心	流心	流心	流心	流心	流心	流心								
	採取水深	(m)	0.3	0.3	0.3	0.3	0.3	0.3	0.3	0.3	0.3	0.3	0.3	0.3								
現場観測項目	測定区分		年間	年間	年間	年間	年間	年間	年間	年間	年間	年間	年間	年間								
	天候		晴	晴	霧	晴	晴	曇	曇	晴	曇	晴	晴	晴								
	気温	(℃)	13.2	11.3	13.2	25.9	27.8	21.0	16.0	15.2	2.1	2.7	2.9	7.7								
	水温	(℃)	10.2	11.9	13.2	21.0	22.0	20.0	16.0	12.5	6.5	5.5	5.8	6.3								
	流量	(m^3/s)																				
	全水深	(m)																				
	透明度	(m)																				
	透視度	(cm)	>30	>30	>30	>30	>30	>30	>30	>30	>30	>30	>30	>30								
	色相		無色	無色	無色	無色	無色	無色	無色	無色	無色	無色	無色	無色								
	臭気		無臭	無臭	無臭	無臭	無臭	無臭	無臭	無臭	無臭	無臭	無臭	無臭								
生活環境項目	pH		7.4	7.3	7.4	7.5	7.5	7.6	7.6	7.6	7.5	7.4	7.4	7.3								
	DO	(mg/l)	11	11	8.8	9.2	8.8	8.6	9.8	11	12	12	12	12								
	BOD	(mg/l)	1.0	0.8	0.6	0.6	<0.5	<0.5	<0.5	1.0	0.6	1.0	0.8	1.2 *								
	COD	(mg/l)	2.5	2.7	1.8	2.1	2.4	2.4	1.7	2.0	1.4	2.1	1.5	1.5								
	SS	(mg/l)	<1	1	1	2	1	<1	1	1	1	1	<1	<1								
	大腸菌数	(CFU/100ml)	5.6E+01	7.4E+01	8.1E+01	1.3E+02	1.2E+02	3.2E+02	1.3E+02	1.3E+02	1.1E+02	6.7E+01	3.7E+01	1.6E+01								
	n-ﾍｷｻﾝ抽出物質	(mg/l)																				
	全窒素	(mg/l)	0.61	0.89	0.70	0.68	0.31	0.37	0.27	0.29	0.58	1.0	1.0	1.0								
	全リン	(mg/l)	0.019	0.024	0.020	0.026	0.016	0.013	0.023	0.018	0.020	0.017	0.013	0.005								
	全亜鉛	(mg/l)																				
	ノニルフェノール	(mg/l)																				
	LAS	(mg/l)																				
	底層DO	(mg/l)																				
健康項目	カドミウム	(mg/l)																				
	全シアン	(mg/l)																				
	鉛	(mg/l)																				
	六価クロム	(mg/l)																				
	ヒ素	(mg/l)																				
	総水銀	(mg/l)																				
	アルキル水銀	(mg/l)																				
	PCB	(mg/l)																				
	ジクロロメタン	(mg/l)																				
	四塩化炭素	(mg/l)																				
	1,2-ｼﾞｸﾛﾛｴﾀﾝ	(mg/l)																				
	1,1-ｼﾞｸﾛﾛｴﾁﾚﾝ	(mg/l)																				
	ｼｽ-1,2-ｼﾞｸﾛﾛｴﾁﾚﾝ	(mg/l)																				
	1,1,1-ﾄﾘｸﾛﾛｴﾀﾝ	(mg/l)																				
	1,1,2-ﾄﾘｸﾛﾛｴﾀﾝ	(mg/l)																				
	トリクロロエチレン	(mg/l)																				
	テトラクロロエチレン	(mg/l)																				
	1,3-ｼﾞｸﾛﾛﾌﾟﾛﾍﾟﾝ	(mg/l)																				
	チウラム	(mg/l)																				
	シマジン	(mg/l)																				
	チオベンカルブ	(mg/l)																				
	ベンゼン	(mg/l)																				
	セレン	(mg/l)																				
	ほう素	(mg/l)																				
	ふっ素	(mg/l)																				
	硝酸性窒素及び亜硝酸性窒素	(mg/l)	0.54	0.81	0.67	0.59	0.24	0.33	0.24	0.25	0.54	0.93	0.96	0.94								
	1,4-ジオキサン	(mg/l)																				
特殊項目	フェノール類	(mg/l)																				
	銅	(mg/l)																				
	亜鉛	(mg/l)																				
	鉄（溶解性）	(mg/l)																				
	マンガン（溶解性）	(mg/l)																				
	クロム	(mg/l)																				

公 共 用 水 域 水 質 測 定 結 果 表

地点番号	0114	地点統一番号	33-011-51	類型（達成期間）	AA（イ）	水 域 名	旭川上流	調査機関	都道府県
都道府県名	岡山県	水 系 名	旭川水域			河 川 名	旭川	採水機関	岡山県健康づくり財団
調査年度	2023年度	調査区分	測定計画調査			地 点 名	野田橋	分析機関	岡山県健康づくり財団

	採 取 月 日		04/18	05/11	06/07	07/04	08/01	09/08	10/03	11/09	12/05	01/11	02/09	03/15							
	採 取 時 刻		08:07	07:50	05:18	09:25	08:34	09:40	09:00	10:20	09:07	09:02	09:00	09:10							
	採 取 位 置		流心	流心	流心	流心	流心	流心	流心	流心	流心	流心	流心	流心							
	採 取 水 深	(m)	0.3	0.3	0.3	0.3	0.3	0.3	0.3	0.3	0.3	0.3	0.3	0.3							
その他項目	アンモニア態窒素	(mg/l)	<0.02	<0.02	<0.02	<0.02	<0.02	<0.02	<0.02	<0.02	<0.02	<0.02	0.02	<0.02							
	亜硝酸性窒素	(mg/l)	<0.01	<0.01	<0.01	<0.01	<0.01	<0.01	<0.01	<0.01	<0.01	<0.01	<0.01	<0.01							
	硝酸性窒素	(mg/l)	0.53	0.80	0.66	0.58	0.23	0.32	0.23	0.24	0.53	0.92	0.95	0.93							
	有機態窒素	(mg/l)																			
	リン酸態リン	(mg/l)	<0.01	<0.01	0.01	0.01	<0.01	<0.01	0.01	<0.01	<0.01	0.01	<0.01	<0.01							
	電気伝導度	(μS/cm)																			
	ＤＯ飽和度	(%)																			
	塩化物イオン	(mg/l)																			
	塩素量	(‰)																			
	クロロフィルａ	(μg/l)	1.5E+00	9.0E-01	8.0E-01	9.0E-01	2.0E+00	1.7E+00	1.8E+00	1.5E+00	1.2E+00	1.3E+00	9.0E-01	7.0E-01							
	トリハロメタン生成能	(mg/l)																			
	塩分																				
要監視項目	ＥＰＮ	(mg/l)																			
	アンチモン	(mg/l)																			
	ニッケル	(mg/l)																			
	クロロホルム	(mg/l)																			
	ﾄﾗﾝｽ-1,2-ｼﾞｸﾛﾛｴﾁﾚﾝ	(mg/l)																			
	1,2-ジクロロプロパン	(mg/l)																			
	P-ジクロロベンゼン	(mg/l)																			
	イソキサチオン	(mg/l)																			
	ダイアジノン	(mg/l)																			
	フェニトロチオン(MEP)	(mg/l)																			
	イソプロチオラン	(mg/l)																			
	オキシン銅(有機銅)	(mg/l)																			
	クロロタロニル(TPN)	(mg/l)																			
	プロピザミド	(mg/l)																			
	ジクロルボス(DDVP)	(mg/l)																			
	フェノブカルブ(BPMC)	(mg/l)																			
	イプロベンホス(IBP)	(mg/l)																			
	クロルニトロフェン(CNP)	(mg/l)																			
	トルエン	(mg/l)																			
	キシレン	(mg/l)																			
	ﾌﾀﾙ酸ｼﾞｴﾁﾙﾍｷｼﾙ	(mg/l)																			
	モリブデン	(mg/l)																			
	塩化ビニルモノマー	(mg/l)																			
	エピクロロヒドリン	(mg/l)																			
	全マンガン	(mg/l)																			
	ウラン	(mg/l)																			
	フェノール	(mg/l)																			
	ホルムアルデヒド	(mg/l)																			
	4-t-オクチルフェノール	(mg/l)																			
	アニリン	(mg/l)																			
	2,4-ジクロロフェノール	(mg/l)																			
	ペルフルオロオクタンスルホン酸（PFOS）	(ng/l)																			
	ペルフルオロオクタンスルホン酸（PFOS）（直鎖体）	(ng/l)																			
	ペルフルオロオクタン酸（PFOA）	(ng/l)																			
	ペルフルオロオクタン酸（PFOA）（直鎖体）	(ng/l)																			
	PFOS及びPFOAの合算値	(ng/l)																			
要測定指標項目	透明度	(m)																			
	全有機炭素	(mg/l)																			

公 共 用 水 域 水 質 測 定 結 果 表

地点番号	0101	地点統一番号	33-011-01	類型（達成期間）	AA（イ）	水 域 名	旭川上流	調査機関	都道府県
都道府県名	岡山県	水 系 名	旭川水域			河 川 名	旭川	採水機関	岡山県健康づくり財団
調査年度	2023年度	調査区分	測定計画調査			地 点 名	湯原ダム	分析機関	岡山県健康づくり財団

	採取月日		04/18	05/11	06/07	06/07	06/07	06/08	07/04	08/01	09/08	10/03	11/09	11/09	11/09	11/10	12/05	01/11	02/09	03/15		
	採取時刻		07:34	07:20	06:00	12:00	18:00	00:00	08:50	09:06	09:00	12:00	06:00	12:00	18:00	00:00	09:45	09:32	09:48	10:05		
	採取位置		右岸	右岸	右岸	右岸	右岸	右岸	右岸	右岸	右岸	右岸	右岸	右岸	右岸	右岸	右岸	右岸	右岸	右岸		
	採取水深	(m)	0.3	0.3	0.3	0.3	0.3	0.3	0.3	0.3	0.3	0.3	0.3	0.3	0.3	0.3	0.3	0.3	0.3	0.3		
現場観測項目	測定区分		年間	年間	年間	年間	年間	年間	年間	年間	年間	年間	年間	年間	年間	年間	年間	年間	年間	年間		
	天候		晴	晴	霧	晴	晴	曇	晴	晴	曇	曇	晴	晴	晴	晴	曇	晴	晴	晴		
	気温	(℃)	10.7	8.5	13.8	24.3	22.0	16.9	24.2	27.5	20.7	20.2	8.0	17.0	14.8	12.3	3.0	3.4	5.7	11.3		
	水温	(℃)	13.1	16.0	18.0	22.0	20.0	20.1	26.0	27.0	24.3	22.5	14.5	17.0	17.0	16.3	10.2	6.9	6.8	7.3		
	流量	(㎥/s)																				
	全水深	(m)																				
	透明度	(m)																				
	透視度	(cm)	>30	>30	>30	>30	>30	>30	>30	>30	>30	>30	>30	>30	>30	>30	>30	>30	>30	>30		
	色相		無色	無色	無色	無色	無色	無色	無色	無色	黄緑色(淡)	無色	無色	無色	無色	無色	無色	無色	無色	無色		
	臭気		無臭	無臭	無臭	無臭	無臭	無臭	無臭	無臭	無臭	無臭	無臭	無臭	川藻(微)	無臭	無臭	無臭	無臭	無臭		
生活環境項目	pH		9.0 *	9.2 *	10.0 *	10.1 *	10.0 *	9.9 *	9.2 *	10.0 *	9.3 *	7.8	7.3	7.3	7.3	7.3	7.1	7.3	7.3	7.3		
	DO	(mg/l)	12	11	12	12	12	13	10	11	9.8	9.0	9.0	9.2	9.4	9.4	8.8	12	12	12		
	BOD	(mg/l)	2.4 *	2.0 *	2.0 *	2.4 *	1.4 *	1.4 *	0.6	2.0 *	<0.5	<0.5	0.6	0.6	<0.5	<0.5	1.0	1.2 *	0.8	2.0 *		
	COD	(mg/l)	4.5	4.6	4.1				3.0	6.9	6.5	3.4	3.1				1.9	2.2	2.5	1.9		
	SS	(mg/l)	4	4	9	9	7	6	1	4	4	2	1	1	8	7	1	1	1	1		
	大腸菌数	(CFU/100ml)	<1	1.0E+00	<1	<1	<1	1.0E+00	1.0E+00	2.0E+00	<1	<1	1.0E+00	<1	1.9E+01	3.0E+00	7.0E+00	<1	2.0E+00	<1		
	n-ﾍｷｻﾝ抽出物質	(mg/l)																				
	全窒素	(mg/l)	0.67	0.61	0.27				0.22	0.58	0.49	0.26	0.45				0.51	0.57	0.66	0.89		
	全リン	(mg/l)	0.020	0.022	0.013				0.010	0.014	0.017	0.008	0.010				0.009	0.006	0.008	0.011		
	全亜鉛	(mg/l)		<0.001						0.001			<0.001						<0.001			
	ノニルフェノール	(mg/l)								<0.00006									<0.00006			
	LAS	(mg/l)								0.0008									0.0009			
	底層DO	(mg/l)																				
健康項目	カドミウム	(mg/l)								<0.0003									<0.0003			
	全シアン	(mg/l)								ND									ND			
	鉛	(mg/l)								<0.005									<0.005			
	六価クロム	(mg/l)								<0.01									<0.01			
	ヒ素	(mg/l)								<0.005									<0.005			
	総水銀	(mg/l)								<0.0005									<0.0005			
	アルキル水銀	(mg/l)																				
	PCB	(mg/l)								ND									ND			
	ジクロロメタン	(mg/l)								<0.002									<0.002			
	四塩化炭素	(mg/l)								<0.0002									<0.0002			
	1,2-ｼﾞｸﾛﾛｴﾀﾝ	(mg/l)								<0.0004									<0.0004			
	1,1-ｼﾞｸﾛﾛｴﾁﾚﾝ	(mg/l)								<0.002									<0.002			
	ｼｽ-1,2-ｼﾞｸﾛﾛｴﾁﾚﾝ	(mg/l)								<0.004									<0.004			
	1,1,1-ﾄﾘｸﾛﾛｴﾀﾝ	(mg/l)								<0.0005									<0.0005			
	1,1,2-ﾄﾘｸﾛﾛｴﾀﾝ	(mg/l)								<0.0006									<0.0006			
	トリクロロエチレン	(mg/l)								<0.001									<0.001			
	テトラクロロエチレン	(mg/l)								<0.0005									<0.0005			
	1,3-ｼﾞｸﾛﾛﾌﾟﾛﾍﾟﾝ	(mg/l)								<0.0002									<0.0002			
	チウラム	(mg/l)								<0.0006									<0.0006			
	シマジン	(mg/l)								<0.0003									<0.0003			
	チオベンカルブ	(mg/l)								<0.002									<0.002			
	ベンゼン	(mg/l)								<0.001									<0.001			
	セレン	(mg/l)								<0.002									<0.002			
	ほう素	(mg/l)								<0.03									<0.03			
	ふっ素	(mg/l)								0.19									<0.08			
	硝酸性窒素及び亜硝酸性窒素	(mg/l)	0.40	0.33	<0.03				<0.03	0.05	0.03	0.16	0.29				0.43	0.48	0.57	0.69		
	1,4-ジオキサン	(mg/l)								<0.005									<0.005			
特殊項目	フェノール類	(mg/l)																				
	銅	(mg/l)																	<0.01			
	亜鉛	(mg/l)		<0.001						0.001			<0.001						<0.001			
	鉄（溶解性）	(mg/l)																	0.01			
	マンガン（溶解性）	(mg/l)																	0.01			
	クロム	(mg/l)																	<0.03			

公 共 用 水 域 水 質 測 定 結 果 表

地点番号	0101	地点統一番号	33-011-01	類型（達成期間）	AA（イ）	水 域 名	旭川上流	調査機関	都道府県
都道府県名	岡山県	水 系 名	旭川水域			河 川 名	旭川	採水機関	岡山県健康づくり財団
調査年度	2023年度	調査区分	測定計画調査			地 点 名	湯原ダム	分析機関	岡山県健康づくり財団

	採 取 月 日		04/18	05/11	06/07	06/07	06/07	06/08	07/04	08/01	09/08	10/03	11/09	11/09	11/09	11/10	12/05	01/11	02/09	03/15		
	採 取 時 刻		07:34	07:20	06:00	12:00	18:00	00:00	08:50	09:06	09:00	12:00	06:00	12:00	18:00	00:00	09:45	09:32	09:48	10:05		
	採 取 位 置		右岸	右岸	右岸	右岸	右岸	右岸	右岸	右岸	右岸	右岸	右岸	右岸	右岸	右岸	右岸	右岸	右岸	右岸		
	採 取 水 深	(m)	0.3	0.3	0.3	0.3	0.3	0.3	0.3	0.3	0.3	0.3	0.3	0.3	0.3	0.3	0.3	0.3	0.3	0.3		
その他項目	アンモニア態窒素	(mg/l)	<0.02	<0.02	<0.02				<0.02	0.04	0.02	<0.02	<0.02				<0.02	<0.02	0.02	<0.02		
	亜硝酸性窒素	(mg/l)	<0.01	<0.01	<0.01				<0.01	<0.01	<0.01	<0.01	<0.01				<0.01	<0.01	<0.01	<0.01		
	硝酸性窒素	(mg/l)	0.39	0.32	<0.02				<0.02	0.04	0.02	0.15	0.28				0.42	0.47	0.56	0.68		
	有機態窒素	(mg/l)																				
	リン酸態リン	(mg/l)	<0.01	<0.01	<0.01				<0.01	<0.01	<0.01	<0.01	<0.01				<0.01	<0.01	<0.01	<0.01		
	電気伝導度	(μS/cm)																				
	ＤＯ飽和度	(%)																				
	塩化物イオン	(mg/l)																				
	塩素量	(‰)																				
	クロロフィルａ	(μg/l)	1.4E+01	1.8E+01	2.4E+01				5.9E+00	1.5E+01	1.5E+01	4.6E+00	5.1E+00				2.7E+00	5.4E+00	4.0E+00	4.0E+00		
	トリハロメタン生成能	(mg/l)								0.054												
	塩分																					
要監視項目	ＥＰＮ	(mg/l)							<0.0006													
	アンチモン	(mg/l)							<0.002													
	ニッケル	(mg/l)							<0.005													
	クロロホルム	(mg/l)							<0.0006													
	ﾄﾗﾝｽ-1,2-ｼﾞｸﾛﾛｴﾁﾚﾝ	(mg/l)							<0.004													
	1,2-ジクロロプロパン	(mg/l)							<0.006													
	P-ジクロロベンゼン	(mg/l)							<0.02													
	イソキサチオン	(mg/l)							<0.0008													
	ダイアジノン	(mg/l)							<0.0005													
	フェニトロチオン(MEP)	(mg/l)							<0.0003													
	イソプロチオラン	(mg/l)							<0.004													
	オキシン銅(有機銅)	(mg/l)							<0.004													
	クロロタロニル(TPN)	(mg/l)							<0.004													
	プロピザミド	(mg/l)							<0.0008													
	ジクロルボス(DDVP)	(mg/l)							<0.001													
	フェノブカルブ(BPMC)	(mg/l)							<0.002													
	イプロベンホス(IBP)	(mg/l)							<0.0008													
	クロルニトロフェン(CNP)	(mg/l)							<0.0001													
	トルエン	(mg/l)							<0.06													
	キシレン	(mg/l)							<0.04													
	ﾌﾀﾙ酸ｼﾞｴﾁﾙﾍｷｼﾙ	(mg/l)							<0.006													
	モリブデン	(mg/l)							<0.01													
	塩化ビニルモノマー	(mg/l)							<0.0002													
	エピクロロヒドリン	(mg/l)							<0.0001													
	全マンガン	(mg/l)							<0.02													
	ウラン	(mg/l)							<0.0002													
	フェノール	(mg/l)							<0.001													
	ホルムアルデヒド	(mg/l)							<0.003													
	4-t-オクチルフェノール	(mg/l)							<0.0001													
	アニリン	(mg/l)							<0.002													
	2,4-ジクロロフェノール	(mg/l)							<0.0003													
	ペルフルオロオクタンスルホン酸（PFOS）	(ng/l)							<2.5													
	ペルフルオロオクタンスルホン酸（PFOS）（直鎖体）	(ng/l)							<2.5													
	ペルフルオロオクタン酸（PFOA）	(ng/l)							<2.5													
	ペルフルオロオクタン酸（PFOA）（直鎖体）	(ng/l)							<2.5													
	PFOS及びPFOAの合算値	(ng/l)							<5													
要測定指標項目	透明度	(m)																				
	全有機炭素	(mg/l)		2.2						2.6			1.1						0.8			

公 共 用 水 域 水 質 測 定 結 果 表

地点番号	0115	地点統一番号	33-012-51	類型（達成期間）	A（イ）	水域名	旭川中流	調査機関	都道府県
都道府県名	岡山県	水系名	旭川水域			河川名	旭川	採水機関	岡山県健康づくり財団
調査年度	2023年度	調査区分	測定計画調査			地点名	向見尾橋	分析機関	岡山県健康づくり財団

	採取月日		04/18	06/07	08/01	10/03	12/05	02/09													
	採取時刻		08:52	06:25	09:36	10:24	11:31	10:22													
	採取位置		流心	流心	流心	流心	流心	流心													
	採取水深	(m)	0.3	0.3	0.3	0.3	0.3	0.3													
現場観測項目	測定区分		年間	年間	年間	年間	年間	年間													
	天候		晴	晴	晴	曇	曇	曇													
	気温	(℃)	14.0	14.1	28.1	18.5	5.0	4.6													
	水温	(℃)	11.0	14.0	22.0	17.9	7.0	5.4													
	流量	(m^3/s)																			
	全水深	(m)																			
	透明度	(m)																			
	透視度	(cm)	>30	>30	>30	>30	>30	>30													
	色相		無色	無色	無色	無色	無色	無色													
	臭気		無臭	無臭	無臭	無臭	無臭	無臭													
生活環境項目	ｐＨ		7.7	7.6	7.9	7.9	7.8	7.6													
	ＤＯ	(mg/l)	11	9.6	9.2	9.2	12	13													
	ＢＯＤ	(mg/l)	1.4	0.8	<0.5	<0.5	1.0	<0.5													
	ＣＯＤ	(mg/l)																			
	ＳＳ	(mg/l)	1	2	2	1	<1	<1													
	大腸菌数	(CFU/100ml)	9.0E+00	4.0E+01	4.0E+01	9.6E+01	3.8E+01	1.5E+01													
	n-ﾍｷｻﾝ抽出物質	(mg/l)																			
	全窒素	(mg/l)																			
	全リン	(mg/l)																			
	全亜鉛	(mg/l)																			
	ノニルフェノール	(mg/l)																			
	LAS	(mg/l)																			
	底層ＤＯ	(mg/l)																			
健康項目	カドミウム	(mg/l)																			
	全シアン	(mg/l)																			
	鉛	(mg/l)																			
	六価クロム	(mg/l)																			
	ヒ素	(mg/l)																			
	総水銀	(mg/l)																			
	アルキル水銀	(mg/l)																			
	ＰＣＢ	(mg/l)																			
	ジクロロメタン	(mg/l)																			
	四塩化炭素	(mg/l)																			
	1,2-ｼﾞｸﾛﾛｴﾀﾝ	(mg/l)																			
	1,1-ｼﾞｸﾛﾛｴﾁﾚﾝ	(mg/l)																			
	ｼｽ-1,2-ｼﾞｸﾛﾛｴﾁﾚﾝ	(mg/l)																			
	1,1,1-ﾄﾘｸﾛﾛｴﾀﾝ	(mg/l)																			
	1,1,2-ﾄﾘｸﾛﾛｴﾀﾝ	(mg/l)																			
	トリクロロエチレン	(mg/l)																			
	テトラクロロエチレン	(mg/l)																			
	1,3-ｼﾞｸﾛﾛﾌﾟﾛﾍﾟﾝ	(mg/l)																			
	チウラム	(mg/l)																			
	シマジン	(mg/l)																			
	チオベンカルブ	(mg/l)																			
	ベンゼン	(mg/l)																			
	セレン	(mg/l)																			
	ほう素	(mg/l)																			
	ふっ素	(mg/l)																			
	硝酸性窒素及び亜硝酸性窒素	(mg/l)																			
	1,4-ジオキサン	(mg/l)																			
特殊項目	フェノール類	(mg/l)																			
	銅	(mg/l)																			
	亜鉛	(mg/l)																			
	鉄（溶解性）	(mg/l)																			
	マンガン（溶解性）	(mg/l)																			
	クロム	(mg/l)																			

公 共 用 水 域 水 質 測 定 結 果 表

地点番号	0115	地点統一番号	33-012-51	類型（達成期間）	A（イ）	水 域 名	旭川中流	調査機関	都道府県
都道府県名	岡山県	水 系 名	旭川水域			河 川 名	旭川	採水機関	岡山県健康づくり財団
調査年度	2023年度	調査区分	測定計画調査			地 点 名	向見尾橋	分析機関	岡山県健康づくり財団

	採 取 月 日	04/18	06/07	08/01	10/03	12/05	02/09														
	採 取 時 刻	08:52	06:25	09:36	10:24	11:31	10:22														
	採 取 位 置	流心	流心	流心	流心	流心	流心														
	採 取 水 深 (m)	0.3	0.3	0.3	0.3	0.3	0.3														
その他項目	アンモニア態窒素 (mg/l)																				
	亜硝酸性窒素 (mg/l)																				
	硝酸性窒素 (mg/l)																				
	有機態窒素 (mg/l)																				
	リン酸態リン (mg/l)																				
	電気伝導度 (μS/cm)																				
	ＤＯ飽和度 (%)																				
	塩化物イオン (mg/l)																				
	塩素量 (‰)																				
	クロロフィルａ (μg/l)																				
	トリハロメタン生成能 (mg/l)																				
	塩分																				
要監視項目	ＥＰＮ (mg/l)																				
	アンチモン (mg/l)																				
	ニッケル (mg/l)																				
	クロロホルム (mg/l)																				
	ﾄﾗﾝｽ-1,2-ｼﾞｸﾛﾛｴﾁﾚﾝ (mg/l)																				
	1,2-ジクロロプロパン (mg/l)																				
	P-ジクロロベンゼン (mg/l)																				
	イソキサチオン (mg/l)																				
	ダイアジノン (mg/l)																				
	フェニトロチオン(MEP) (mg/l)																				
	イソプロチオラン (mg/l)																				
	オキシン銅(有機銅) (mg/l)																				
	クロロタロニル(TPN) (mg/l)																				
	プロピザミド (mg/l)																				
	ジクロルボス(DDVP) (mg/l)																				
	フェノブカルブ(BPMC) (mg/l)																				
	イプロベンホス(IBP) (mg/l)																				
	クロルニトロフェン(CNP) (mg/l)																				
	トルエン (mg/l)																				
	キシレン (mg/l)																				
	ﾌﾀﾙ酸ｼﾞｴﾁﾙﾍｷｼﾙ (mg/l)																				
	モリブデン (mg/l)																				
	塩化ビニルモノマー (mg/l)																				
	エピクロロヒドリン (mg/l)																				
	全マンガン (mg/l)																				
	ウラン (mg/l)																				
	フェノール (mg/l)																				
	ホルムアルデヒド (mg/l)																				
	4-t-オクチルフェノール (mg/l)																				
	アニリン (mg/l)																				
	2,4-ジクロロフェノール (mg/l)																				
	ペルフルオロオクタンスルホン酸（PFOS） (ng/l)																				
	ペルフルオロオクタンスルホン酸（PFOS）（直鎖体） (ng/l)																				
	ペルフルオロオクタン酸（PFOA） (ng/l)																				
	ペルフルオロオクタン酸（PFOA）（直鎖体） (ng/l)																				
	PFOS及びPFOAの合算値 (ng/l)																				
要測定指標項目	透明度 (m)																				
	全有機炭素 (mg/l)																				

公 共 用 水 域 水 質 測 定 結 果 表

地点番号	0102	地点統一番号	33-012-52	類型（達成期間）	A（イ）	水域名	旭川中流	調査機関	都道府県
都道府県名	岡山県	水系名	旭川水域			河川名	旭川	採水機関	岡山県健康づくり財団
調査年度	2023年度	調査区分	測定計画調査			地点名	大上橋	分析機関	岡山県健康づくり財団

	採取月日		04/18	06/07	08/01	10/03	12/05	02/09													
	採取時刻		09:50	08:51	10:27	10:56	12:10	11:17													
	採取位置		流心	流心	流心	流心	流心	流心													
	採取水深	(m)	0.3	0.3	0.3	0.3	0.3	0.3													
現場観測項目	測定区分		年間	年間	年間	年間	年間	年間													
	天候		晴	晴	晴	曇	曇	曇													
	気温	(℃)	15.5	20.2	31.5	21.0	6.9	7.5													
	水温	(℃)	12.3	16.2	24.0	18.8	6.6	6.0													
	流量	(m^3/s)																			
	全水深	(m)																			
	透明度	(m)																			
	透視度	(cm)	>30	>30	>30	>30	>30	>30													
	色相		無色	無色	無色	無色	無色	無色													
	臭気		無臭	無臭	無臭	無臭	無臭	無臭													
生活環境項目	ｐＨ		7.7	8.0	8.1	8.1	8.1	7.7													
	ＤＯ	(mg/l)	11	10	9.0	9.8	13	13													
	ＢＯＤ	(mg/l)	1.2	1.0	<0.5	<0.5	0.8	1.0													
	ＣＯＤ	(mg/l)																			
	ＳＳ	(mg/l)	<1	1	1	1	<1	<1													
	大腸菌数	(CFU/100ml)	2.7E+01	5.6E+01	6.6E+01	1.1E+02	3.4E+01	9.0E+00													
	n-ﾍｷｻﾝ抽出物質	(mg/l)																			
	全窒素	(mg/l)																			
	全リン	(mg/l)																			
	全亜鉛	(mg/l)																			
	ノニルフェノール	(mg/l)																			
	LAS	(mg/l)																			
	底層ＤＯ	(mg/l)																			
健康項目	カドミウム	(mg/l)																			
	全シアン	(mg/l)																			
	鉛	(mg/l)																			
	六価クロム	(mg/l)																			
	ヒ素	(mg/l)																			
	総水銀	(mg/l)																			
	アルキル水銀	(mg/l)																			
	ＰＣＢ	(mg/l)																			
	ジクロロメタン	(mg/l)																			
	四塩化炭素	(mg/l)																			
	1,2-ｼﾞｸﾛﾛｴﾀﾝ	(mg/l)																			
	1,1-ｼﾞｸﾛﾛｴﾁﾚﾝ	(mg/l)																			
	ｼｽ-1,2-ｼﾞｸﾛﾛｴﾁﾚﾝ	(mg/l)																			
	1,1,1-ﾄﾘｸﾛﾛｴﾀﾝ	(mg/l)																			
	1,1,2-ﾄﾘｸﾛﾛｴﾀﾝ	(mg/l)																			
	トリクロロエチレン	(mg/l)																			
	テトラクロロエチレン	(mg/l)																			
	1,3-ｼﾞｸﾛﾛﾌﾟﾛﾍﾟﾝ	(mg/l)																			
	チウラム	(mg/l)																			
	シマジン	(mg/l)																			
	チオベンカルブ	(mg/l)																			
	ベンゼン	(mg/l)																			
	セレン	(mg/l)																			
	ほう素	(mg/l)																			
	ふっ素	(mg/l)																			
	硝酸性窒素及び亜硝酸性窒素	(mg/l)																			
	1,4-ジオキサン	(mg/l)																			
特殊項目	フェノール類	(mg/l)																			
	銅	(mg/l)																			
	亜鉛	(mg/l)																			
	鉄（溶解性）	(mg/l)																			
	マンガン（溶解性）	(mg/l)																			
	クロム	(mg/l)																			

公 共 用 水 域 水 質 測 定 結 果 表

地点番号	0102	地点統一番号	33-012-52	類型（達成期間）	A（イ）	水 域 名	旭川中流	調査機関	都道府県
都道府県名	岡山県	水 系 名	旭川水域			河 川 名	旭川	採水機関	岡山県健康づくり財団
調査年度	2023年度	調査区分	測定計画調査			地 点 名	大上橋	分析機関	岡山県健康づくり財団

	採 取 月 日	04/18	06/07	08/01	10/03	12/05	02/09														
	採 取 時 刻	09:50	08:51	10:27	10:56	12:10	11:17														
	採 取 位 置	流心	流心	流心	流心	流心	流心														
	採 取 水 深 (m)	0.3	0.3	0.3	0.3	0.3	0.3														
その他項目	アンモニア態窒素 (mg/l)																				
	亜硝酸性窒素 (mg/l)																				
	硝酸性窒素 (mg/l)																				
	有機態窒素 (mg/l)																				
	リン酸態リン (mg/l)																				
	電気伝導度 (μS/cm)																				
	ＤＯ飽和度 (%)																				
	塩化物イオン (mg/l)																				
	塩素量 (‰)																				
	クロロフィルａ (μg/l)																				
	トリハロメタン生成能 (mg/l)																				
	塩分																				
要監視項目	ＥＰＮ (mg/l)																				
	アンチモン (mg/l)																				
	ニッケル (mg/l)																				
	クロロホルム (mg/l)																				
	ﾄﾗﾝｽ-1,2-ｼﾞｸﾛﾛｴﾁﾚﾝ (mg/l)																				
	1,2-ジクロロプロパン (mg/l)																				
	P-ジクロロベンゼン (mg/l)																				
	イソキサチオン (mg/l)																				
	ダイアジノン (mg/l)																				
	フェニトロチオン(MEP) (mg/l)																				
	イソプロチオラン (mg/l)																				
	オキシン銅(有機銅) (mg/l)																				
	クロロタロニル(TPN) (mg/l)																				
	プロピザミド (mg/l)																				
	ジクロルボス(DDVP) (mg/l)																				
	フェノブカルブ(BPMC) (mg/l)																				
	イプロベンホス(IBP) (mg/l)																				
	クロルニトロフェン(CNP) (mg/l)																				
	トルエン (mg/l)																				
	キシレン (mg/l)																				
	ﾌﾀﾙ酸ｼﾞｴﾁﾙﾍｷｼﾙ (mg/l)																				
	モリブデン (mg/l)																				
	塩化ビニルモノマー (mg/l)																				
	エピクロロヒドリン (mg/l)																				
	全マンガン (mg/l)																				
	ウラン (mg/l)																				
	フェノール (mg/l)																				
	ホルムアルデヒド (mg/l)																				
	4-t-オクチルフェノール (mg/l)																				
	アニリン (mg/l)																				
	2,4-ジクロロフェノール (mg/l)																				
	ペルフルオロオクタンスルホン酸（PFOS） (ng/l)																				
	ペルフルオロオクタンスルホン酸（PFOS）（直鎖体） (ng/l)																				
	ペルフルオロオクタン酸（PFOA） (ng/l)																				
	ペルフルオロオクタン酸（PFOA）（直鎖体） (ng/l)																				
	PFOS及びPFOAの合算値 (ng/l)																				
要測定指標項目	透明度 (m)																				
	全有機炭素 (mg/l)																				

公 共 用 水 域 水 質 測 定 結 果 表

地点番号	0103	地点統一番号	33-012-01	類型（達成期間）	A（イ）	水域名	旭川中流	調査機関	都道府県
都道府県名	岡山県	水系名	旭川水域			河川名	旭川	採水機関	岡山県健康づくり財団
調査年度	2023年度	調査区分	測定計画調査			地点名	落合大橋	分析機関	岡山県健康づくり財団

	採取月日		04/18	05/11	06/07	06/07	06/07	06/08	07/04	08/01	09/08	10/03	11/09	11/09	11/09	11/10	12/05	01/11	02/09	03/15		
	採取時刻		09:47	08:10	07:19	13:19	19:19	01:19	08:05	08:25	08:11	08:15	07:18	13:18	19:18	01:18	09:22	11:07	10:35	10:30		
	採取位置		右岸	右岸	流心	流心	流心	流心	流心	流心	流心	流心	流心	流心	流心	流心	流心	流心	流心	流心		
	採取水深	(m)	0.3	0.3	0.3	0.3	0.3	0.3	0.3	0.3	0.3	0.3	0.3	0.3	0.3	0.3	0.3	0.3	0.3	0.3		
現場観測項目	測定区分		年間	年間	年間	年間	年間	年間	年間	年間	年間	年間	年間	年間	年間	年間	年間	年間	年間	年間		
	天候		曇	晴	晴	晴	晴	曇	晴	晴	曇	曇	霧	晴	晴	晴	霧	晴	晴	快晴		
	気温	(℃)	14.9	16.5	17.2	27.5	21.9	16.8	25.5	30.5	27.0	15.0	9.9	20.8	14.7	13.2	3.0	9.8	7.7	12.5		
	水温	(℃)	12.2	13.5	15.9	20.0	17.0	16.8	21.0	25.2	22.1	17.5	13.0	16.0	16.9	15.5	6.0	6.5	6.0	8.0		
	流量	(㎥/s)																				
	全水深	(m)																				
	透明度	(m)																				
	透視度	(cm)	>30	>30	>30	>30	>30	>30	>30	>30	>30	>30	>30	>30	>30	>30	>30	>30	>30	>30		
	色相		無色	無色	無色	無色	無色	無色	無色	無色	無色	無色	無色	無色	無色	無色	無色	無色	無色	無色		
	臭気		無臭	無臭	無臭	無臭	無臭	無臭	無臭	無臭	無臭	無臭	無臭	無臭	無臭	無臭	無臭	無臭	無臭	無臭		
生活環境項目	pH		7.6	7.5	7.5	8.0	7.7	7.4	7.5	7.6	7.5	7.6	7.5	8.3	8.0	7.5	7.7	7.8	7.6	7.6		
	DO	(mg/l)	11	10	9.2	10	10	9.4	7.6	9.0	7.8	9.4	10	12	10	10	11	13	13	13		
	BOD	(mg/l)	1.0	1.0	<0.5	<0.5	<0.5	0.8	0.6	<0.5	0.6	<0.5	0.8	1.4	0.8	0.8	<0.5	<0.5	0.6	1.6		
	COD	(mg/l)																				
	SS	(mg/l)	2	3	3	2	3	3	2	2	1	1	2	<1	<1	1	<1	3	1	1		
	大腸菌数	(CFU/100ml)	3.6E+01	3.9E+01	3.7E+01	1.8E+01	4.2E+01	5.3E+01	8.4E+01	5.1E+01	4.5E+01	6.1E+01	9.4E+01	2.5E+01	4.9E+01	7.1E+01	5.6E+01	2.4E+01	3.7E+02	5.0E+01		
	n-ﾍｷｻﾝ抽出物質	(mg/l)																				
	全窒素	(mg/l)																				
	全リン	(mg/l)																				
	全亜鉛	(mg/l)		0.001						0.003			0.001						0.002			
	ノニルフェノール	(mg/l)								<0.00006									<0.00006			
	LAS	(mg/l)								0.0011									0.0008			
	底層DO	(mg/l)																				
健康項目	カドミウム	(mg/l)								<0.0003									<0.0003			
	全シアン	(mg/l)								ND									ND			
	鉛	(mg/l)								<0.005									<0.005			
	六価クロム	(mg/l)								<0.01									<0.01			
	ヒ素	(mg/l)								<0.005									<0.005			
	総水銀	(mg/l)								<0.0005									<0.0005			
	アルキル水銀	(mg/l)																				
	PCB	(mg/l)								ND									ND			
	ジクロロメタン	(mg/l)								<0.002									<0.002			
	四塩化炭素	(mg/l)								<0.0002									<0.0002			
	1,2-ｼﾞｸﾛﾛｴﾀﾝ	(mg/l)								<0.0004									<0.0004			
	1,1-ｼﾞｸﾛﾛｴﾁﾚﾝ	(mg/l)								<0.002									<0.002			
	ｼｽ-1,2-ｼﾞｸﾛﾛｴﾁﾚﾝ	(mg/l)								<0.004									<0.004			
	1,1,1-ﾄﾘｸﾛﾛｴﾀﾝ	(mg/l)								<0.0005									<0.0005			
	1,1,2-ﾄﾘｸﾛﾛｴﾀﾝ	(mg/l)								<0.0006									<0.0006			
	トリクロロエチレン	(mg/l)								<0.001									<0.001			
	テトラクロロエチレン	(mg/l)								<0.0005									<0.0005			
	1,3-ｼﾞｸﾛﾛﾌﾟﾛﾍﾟﾝ	(mg/l)								<0.0002									<0.0002			
	チウラム	(mg/l)								<0.0006									<0.0006			
	シマジン	(mg/l)								<0.0003									<0.0003			
	チオベンカルブ	(mg/l)								<0.002									<0.002			
	ベンゼン	(mg/l)								<0.001									<0.001			
	セレン	(mg/l)								<0.002									<0.002			
	ほう素	(mg/l)								<0.03									<0.03			
	ふっ素	(mg/l)								<0.08									<0.08			
	硝酸性窒素及び亜硝酸性窒素	(mg/l)								0.36									0.63			
	1,4-ジオキサン	(mg/l)								<0.005									<0.005			
特殊項目	フェノール類	(mg/l)																				
	銅	(mg/l)																	<0.01			
	亜鉛	(mg/l)		0.001						0.003			0.001						0.002			
	鉄（溶解性）	(mg/l)																	0.01			
	マンガン（溶解性）	(mg/l)																	<0.01			
	クロム	(mg/l)																	<0.03			

公 共 用 水 域 水 質 測 定 結 果 表

地点番号	0103	地点統一番号	33-012-01	類型（達成期間）	A（イ）	水 域 名	旭川中流	調査機関	都道府県
都道府県名	岡山県	水 系 名	旭川水域			河 川 名	旭川	採水機関	岡山県健康づくり財団
調査年度	2023年度	調査区分	測定計画調査			地 点 名	落合大橋	分析機関	岡山県健康づくり財団

	採取月日		04/18	05/11	06/07	06/07	06/07	06/08	07/04	08/01	09/08	10/03	11/09	11/09	11/09	11/10	12/05	01/11	02/09	03/15		
	採取時刻		09:47	08:10	07:19	13:19	19:19	01:19	08:05	08:25	08:11	08:15	07:18	13:18	19:18	01:18	09:22	11:07	10:35	10:30		
	採取位置		右岸	右岸	流心	流心	流心	流心	流心	流心	流心	流心	流心	流心	流心	流心	流心	流心	流心	流心		
	採取水深	(m)	0.3	0.3	0.3	0.3	0.3	0.3	0.3	0.3	0.3	0.3	0.3	0.3	0.3	0.3	0.3	0.3	0.3	0.3		
その他項目	アンモニア態窒素	(mg/l)																				
	亜硝酸性窒素	(mg/l)								<0.01									<0.01			
	硝酸性窒素	(mg/l)								0.35									0.62			
	有機態窒素	(mg/l)																				
	リン酸態リン	(mg/l)																				
	電気伝導度	(μS/cm)																				
	ＤＯ飽和度	(%)																				
	塩化物イオン	(mg/l)																				
	塩素量	(‰)																				
	クロロフィルａ	(μg/l)																				
	トリハロメタン生成能	(mg/l)								0.031												
	塩分																					
要監視項目	ＥＰＮ	(mg/l)							<0.0006													
	アンチモン	(mg/l)							<0.002													
	ニッケル	(mg/l)							<0.005													
	クロロホルム	(mg/l)							<0.0006													
	ﾄﾗﾝｽ-1,2-ｼﾞｸﾛﾛｴﾁﾚﾝ	(mg/l)							<0.004													
	1,2-ジクロロプロパン	(mg/l)							<0.006													
	P-ジクロロベンゼン	(mg/l)							<0.02													
	イソキサチオン	(mg/l)							<0.0008													
	ダイアジノン	(mg/l)							<0.0005													
	フェニトロチオン(MEP)	(mg/l)							<0.0003													
	イソプロチオラン	(mg/l)							<0.004													
	オキシン銅(有機銅)	(mg/l)							<0.004													
	クロロタロニル(TPN)	(mg/l)							<0.004													
	プロピザミド	(mg/l)							<0.0008													
	ジクロルボス(DDVP)	(mg/l)							<0.001													
	フェノブカルブ(BPMC)	(mg/l)							<0.002													
	イプロベンホス(IBP)	(mg/l)							<0.0008													
	クロルニトロフェン(CNP)	(mg/l)							<0.0001													
	トルエン	(mg/l)							<0.06													
	キシレン	(mg/l)							<0.04													
	ﾌﾀﾙ酸ｼﾞｴﾁﾙﾍｷｼﾙ	(mg/l)							<0.006													
	モリブデン	(mg/l)							<0.01													
	塩化ビニルモノマー	(mg/l)							<0.0002													
	エピクロロヒドリン	(mg/l)							<0.0001													
	全マンガン	(mg/l)							<0.02													
	ウラン	(mg/l)							<0.0002													
	フェノール	(mg/l)							<0.001													
	ホルムアルデヒド	(mg/l)							<0.003													
	4-t-オクチルフェノール	(mg/l)							<0.0001													
	アニリン	(mg/l)							<0.002													
	2,4-ジクロロフェノール	(mg/l)							<0.0003													
	ペルフルオロオクタンスルホン酸（PFOS）	(ng/l)							<2.5													
	ペルフルオロオクタンスルホン酸（PFOS）（直鎖体）	(ng/l)							<2.5													
	ペルフルオロオクタン酸（PFOA）	(ng/l)							<2.5													
	ペルフルオロオクタン酸（PFOA）（直鎖体）	(ng/l)							<2.5													
	PFOS及びPFOAの合算値	(ng/l)							<5													
要測定指標項目	透明度	(m)																				
	全有機炭素	(mg/l)		0.7						1.0			0.9						0.7			

公 共 用 水 域 水 質 測 定 結 果 表

地点番号	0119	地点統一番号	33-012-58	類型（達成期間）	A（イ）	水域名	旭川中流	調査機関	都道府県
都道府県名	岡山県	水系名	旭川水域			河川名	旭川	採水機関	岡山県健康づくり財団
調査年度	2023年度	調査区分	測定計画調査			地点名	間瀬橋	分析機関	岡山県健康づくり財団

	採取月日		04/18	05/11	06/07	07/04	08/01	09/08	10/03	11/09	12/05	01/11	02/09	03/15								
	採取時刻		08:23	08:50	07:37	10:10	09:25	08:35	12:04	07:58	09:49	11:34	11:05	10:08								
	採取位置		流心	流心	流心	流心	流心	流心	流心	流心	流心	流心	流心	流心								
	採取水深	(m)	0.3	0.3	0.3	0.3	0.3	0.3	0.3	0.3	0.3	0.3	0.3	0.3								
現場観測項目	測定区分		年間	年間	年間	年間	年間	年間	年間	年間	年間	年間	年間	年間								
	天候		曇	晴	晴	晴	晴	曇	曇	霧	霧	晴	晴	快晴								
	気温	(℃)	9.9	14.5	16.8	25.0	28.2	25.0	20.1	10.0	3.0	7.0	6.2	6.1								
	水温	(℃)	11.2	13.5	15.9	21.5	24.8	23.0	19.0	13.9	6.3	6.5	5.7	7.7								
	流量	(m^3/s)																				
	全水深	(m)																				
	透明度	(m)																				
	透視度	(cm)	>30	>30	>30	>30	>30	>30	>30	>30	>30	>30	>30	>30								
	色相		無色	無色	無色	無色	無色	無色	無色	無色	無色	無色	無色	無色								
	臭気		無臭	無臭	無臭	無臭	無臭	無臭	無臭	無臭	無臭	無臭	無臭	無臭								
生活環境項目	pH		7.6	7.6	7.7	7.7	7.8	7.6	8.1	7.6	7.8	7.8	7.7	7.6								
	DO	(mg/l)	10	10	9.4	8.8	9.4	8.2	10	9.8	12	13	13	12								
	BOD	(mg/l)	1.4	0.8	1.8	0.6	<0.5	0.6	<0.5	0.8	0.6	1.8	1.0	1.4								
	COD	(mg/l)	3.1	2.6	2.7	2.2	2.7	3.1	2.7	2.6	1.5	2.2	2.4	2.1								
	SS	(mg/l)	2	1	3	4	1	<1	1	<1	<1	3	1	1								
	大腸菌数	(CFU/100ml)	3.6E+01	3.9E+01	4.8E+01	5.4E+01	4.2E+01	5.5E+01	4.1E+01	1.0E+02	4.7E+01	2.5E+01	2.9E+02	7.0E+00								
	n-ﾍｷｻﾝ抽出物質	(mg/l)																				
	全窒素	(mg/l)	0.68	0.81	0.63	0.55	0.50	0.48	0.38	0.54	0.33	0.54	0.71	0.98								
	全リン	(mg/l)	0.019	0.023	0.026	0.034	0.026	0.018	0.020	0.027	0.016	0.009	0.012	0.012								
	全亜鉛	(mg/l)																				
	ノニルフェノール	(mg/l)																				
	LAS	(mg/l)																				
	底層DO	(mg/l)																				
健康項目	カドミウム	(mg/l)																				
	全シアン	(mg/l)																				
	鉛	(mg/l)																				
	六価クロム	(mg/l)																				
	ヒ素	(mg/l)																				
	総水銀	(mg/l)																				
	アルキル水銀	(mg/l)																				
	PCB	(mg/l)																				
	ジクロロメタン	(mg/l)																				
	四塩化炭素	(mg/l)																				
	1,2-ｼﾞｸﾛﾛｴﾀﾝ	(mg/l)																				
	1,1-ｼﾞｸﾛﾛｴﾁﾚﾝ	(mg/l)																				
	ｼｽ-1,2-ｼﾞｸﾛﾛｴﾁﾚﾝ	(mg/l)																				
	1,1,1-ﾄﾘｸﾛﾛｴﾀﾝ	(mg/l)																				
	1,1,2-ﾄﾘｸﾛﾛｴﾀﾝ	(mg/l)																				
	トリクロロエチレン	(mg/l)																				
	テトラクロロエチレン	(mg/l)																				
	1,3-ｼﾞｸﾛﾛﾌﾟﾛﾍﾟﾝ	(mg/l)																				
	チウラム	(mg/l)																				
	シマジン	(mg/l)																				
	チオベンカルブ	(mg/l)																				
	ベンゼン	(mg/l)																				
	セレン	(mg/l)																				
	ほう素	(mg/l)																				
	ふっ素	(mg/l)																				
	硝酸性窒素及び亜硝酸性窒素	(mg/l)	0.58	0.73	0.57	0.52	0.42	0.41	0.34	0.45	0.30	0.46	0.68	0.68								
	1,4-ジオキサン	(mg/l)																				
特殊項目	フェノール類	(mg/l)																				
	銅	(mg/l)																				
	亜鉛	(mg/l)																				
	鉄（溶解性）	(mg/l)																				
	マンガン（溶解性）	(mg/l)																				
	クロム	(mg/l)																				

公 共 用 水 域 水 質 測 定 結 果 表

地点番号	0119	地点統一番号	33-012-58	類型（達成期間）	A（イ）	水域名	旭川中流	調査機関	都道府県
都道府県名	岡山県	水系名	旭川水域			河川名	旭川	採水機関	岡山県健康づくり財団
調査年度	2023年度	調査区分	測定計画調査			地点名	間瀬橋	分析機関	岡山県健康づくり財団

	採取月日		04/18	05/11	06/07	07/04	08/01	09/08	10/03	11/09	12/05	01/11	02/09	03/15							
	採取時刻		08:23	08:50	07:37	10:10	09:25	08:35	12:04	07:58	09:49	11:34	11:05	10:08							
	採取位置		流心	流心	流心	流心	流心	流心	流心	流心	流心	流心	流心	流心							
	採取水深	(m)	0.3	0.3	0.3	0.3	0.3	0.3	0.3	0.3	0.3	0.3	0.3	0.3							
その他項目	アンモニア態窒素	(mg/l)	<0.02	<0.02	<0.02	0.03	<0.02	0.03	<0.02	<0.02	<0.02	<0.02	<0.02	<0.02							
	亜硝酸性窒素	(mg/l)	<0.01	<0.01	<0.01	<0.01	<0.01	<0.01	<0.01	<0.01	<0.01	<0.01	<0.01	<0.01							
	硝酸性窒素	(mg/l)	0.57	0.72	0.56	0.51	0.41	0.40	0.33	0.44	0.29	0.45	0.67	0.67							
	有機態窒素	(mg/l)																			
	リン酸態リン	(mg/l)	<0.01	<0.01	<0.01	0.03	<0.01	<0.01	0.01	<0.01	<0.01	<0.01	<0.01	<0.01							
	電気伝導度	(μS/cm)																			
	ＤＯ飽和度	(%)																			
	塩化物イオン	(mg/l)																			
	塩素量	(‰)																			
	クロロフィルａ	(μg/l)	4.8E+00	3.4E+00	6.4E+00	2.1E+00	2.7E+00	3.2E+00	1.2E+00	1.4E+00	1.0E+00	4.3E+00	2.9E+00	2.1E+00							
	トリハロメタン生成能	(mg/l)																			
	塩分																				
要監視項目	ＥＰＮ	(mg/l)																			
	アンチモン	(mg/l)																			
	ニッケル	(mg/l)																			
	クロロホルム	(mg/l)																			
	ﾄﾗﾝｽ-1,2-ｼﾞｸﾛﾛｴﾁﾚﾝ	(mg/l)																			
	1,2-ジクロロプロパン	(mg/l)																			
	P-ジクロロベンゼン	(mg/l)																			
	イソキサチオン	(mg/l)																			
	ダイアジノン	(mg/l)																			
	フェニトロチオン(MEP)	(mg/l)																			
	イソプロチオラン	(mg/l)																			
	オキシン銅(有機銅)	(mg/l)																			
	クロロタロニル(TPN)	(mg/l)																			
	プロピザミド	(mg/l)																			
	ジクロルボス(DDVP)	(mg/l)																			
	フェノブカルブ(BPMC)	(mg/l)																			
	イプロベンホス(IBP)	(mg/l)																			
	クロルニトロフェン(CNP)	(mg/l)																			
	トルエン	(mg/l)																			
	キシレン	(mg/l)																			
	ﾌﾀﾙ酸ｼﾞｴﾁﾙﾍｷｼﾙ	(mg/l)																			
	モリブデン	(mg/l)																			
	塩化ビニルモノマー	(mg/l)																			
	エピクロロヒドリン	(mg/l)																			
	全マンガン	(mg/l)																			
	ウラン	(mg/l)																			
	フェノール	(mg/l)																			
	ホルムアルデヒド	(mg/l)																			
	4-t-オクチルフェノール	(mg/l)																			
	アニリン	(mg/l)																			
	2,4-ジクロロフェノール	(mg/l)																			
	ペルフルオロオクタンスルホン酸（PFOS）	(ng/l)																			
	ペルフルオロオクタンスルホン酸（PFOS）（直鎖体）	(ng/l)																			
	ペルフルオロオクタン酸（PFOA）	(ng/l)																			
	ペルフルオロオクタン酸（PFOA）（直鎖体）	(ng/l)																			
	PFOS及びPFOAの合算値	(ng/l)																			
要測定指標項目	透明度	(m)																			
	全有機炭素	(mg/l)																			

公 共 用 水 域 水 質 測 定 結 果 表

地点番号	0109	地点統一番号	33-012-53	類型（達成期間）	A（イ）	水域名	旭川中流	調査機関	都道府県
都道府県名	岡山県	水系名	旭川水域			河川名	旭川	採水機関	岡山県健康づくり財団
調査年度	2023年度	調査区分	測定計画調査			地点名	江与味橋	分析機関	岡山県健康づくり財団

	採取月日		04/18	05/11	06/07	07/04	08/01	09/08	10/03	11/09	12/05	01/11	02/09	03/15								
	採取時刻		09:00	09:35	08:06	10:49	10:00	09:11	10:05	08:28	10:28	12:03	11:40	09:42								
	採取位置		流心	流心	流心	流心	流心	流心	流心	流心	流心	流心	流心	流心								
	採取水深	(m)	0.3	0.3	0.3	0.3	0.3	0.3	0.3	0.3	0.3	0.3	0.3	0.3								
現場観測項目	測定区分		年間	年間	年間	年間	年間	年間	年間	年間	年間	年間	年間	年間								
	天候		晴	晴	晴	晴	晴	曇	曇	霧	曇	晴	晴	快晴								
	気温	(℃)	12.2	17.8	19.1	28.0	31.7	27.0	18.6	10.0	3.1	12.0	10.8	6.1								
	水温	(℃)	14.0	16.8	17.0	24.0	29.5	25.0	21.2	15.0	6.5	7.3	6.7	9.4								
	流量	(m^3/s)																				
	全水深	(m)																				
	透明度	(m)																				
	透視度	(cm)	>30	>30	>30	>30	>30	>30	>30	>30	>30	>30	>30	>30								
	色相		無色	無色	無色	無色	黄褐色(淡)	無色	黄褐色(淡)	無色	無色	無色	無色	無色								
	臭気		無臭	無臭	無臭	無臭	無臭	無臭	無臭	無臭	無臭	無臭	無臭	無臭								
生活環境項目	pH		7.9	7.6	7.6	7.5	8.9 *	8.0	9.3 *	7.6	7.6	7.9	7.5	7.6								
	DO	(mg/l)	11	10	8.2	7.8	10	8.8	12	10	12	12	12	12								
	BOD	(mg/l)	1.8	0.6	0.6	<0.5	1.6	1.4	1.4	0.6	1.8	1.8	0.8	1.4								
	COD	(mg/l)	3.5	2.4	2.7	2.0	3.5	3.3	4.4	3.1	1.7	2.1	2.1	1.8								
	SS	(mg/l)	1	1	6	2	3	1	13	2	2	1	1	<1								
	大腸菌数	(CFU/100ml)	5.0E+00	2.1E+01	5.3E+01	4.5E+01	<1	1.8E+01	8.0E+00	9.0E+01	1.3E+01	3.0E+00	6.8E+01	1.6E+01								
	n-ﾍｷｻﾝ抽出物質	(mg/l)																				
	全窒素	(mg/l)	0.79	0.79	0.61	0.60	0.46	0.53	0.44	0.59	0.35	0.52	0.74	0.93								
	全リン	(mg/l)	0.022	0.023	0.034	0.038	0.044	0.029	0.036	0.033	0.017	0.007	0.013	0.015								
	全亜鉛	(mg/l)																				
	ノニルフェノール	(mg/l)																				
	LAS	(mg/l)																				
	底層DO	(mg/l)																				
健康項目	カドミウム	(mg/l)					<0.0003															
	全シアン	(mg/l)					ND															
	鉛	(mg/l)					<0.005															
	六価クロム	(mg/l)					<0.01															
	ヒ素	(mg/l)					<0.005															
	総水銀	(mg/l)					<0.0005															
	アルキル水銀	(mg/l)																				
	PCB	(mg/l)					ND															
	ジクロロメタン	(mg/l)					<0.002															
	四塩化炭素	(mg/l)					<0.0002															
	1,2-ｼﾞｸﾛﾛｴﾀﾝ	(mg/l)					<0.0004															
	1,1-ｼﾞｸﾛﾛｴﾁﾚﾝ	(mg/l)					<0.002															
	ｼｽ-1,2-ｼﾞｸﾛﾛｴﾁﾚﾝ	(mg/l)					<0.004															
	1,1,1-ﾄﾘｸﾛﾛｴﾀﾝ	(mg/l)					<0.0005															
	1,1,2-ﾄﾘｸﾛﾛｴﾀﾝ	(mg/l)					<0.0006															
	トリクロロエチレン	(mg/l)					<0.001															
	テトラクロロエチレン	(mg/l)					<0.0005															
	1,3-ｼﾞｸﾛﾛﾌﾟﾛﾍﾟﾝ	(mg/l)					<0.0002															
	チウラム	(mg/l)					<0.0006															
	シマジン	(mg/l)					<0.0003															
	チオベンカルブ	(mg/l)					<0.002															
	ベンゼン	(mg/l)					<0.001															
	セレン	(mg/l)					<0.002															
	ほう素	(mg/l)					<0.03															
	ふっ素	(mg/l)					0.08															
	硝酸性窒素及び亜硝酸性窒素	(mg/l)	0.60	0.67	0.55	0.54	0.10	0.30	0.13	0.44	0.27	0.46	0.70	0.75								
	1,4-ジオキサン	(mg/l)					<0.005															
特殊項目	フェノール類	(mg/l)																				
	銅	(mg/l)																				
	亜鉛	(mg/l)																				
	鉄（溶解性）	(mg/l)																				
	マンガン（溶解性）	(mg/l)																				
	クロム	(mg/l)																				

公 共 用 水 域 水 質 測 定 結 果 表

地点番号	0109	地点統一番号	33-012-53	類型（達成期間）	A（イ）	水域名	旭川中流	調査機関	都道府県
都道府県名	岡山県	水系名	旭川水域			河川名	旭川	採水機関	岡山県健康づくり財団
調査年度	2023年度	調査区分	測定計画調査			地点名	江与味橋	分析機関	岡山県健康づくり財団

	採取月日		04/18	05/11	06/07	07/04	08/01	09/08	10/03	11/09	12/05	01/11	02/09	03/15							
	採取時刻		09:00	09:35	08:06	10:49	10:00	09:11	10:05	08:28	10:28	12:03	11:40	09:42							
	採取位置		流心	流心	流心	流心	流心	流心	流心	流心	流心	流心	流心	流心							
	採取水深	(m)	0.3	0.3	0.3	0.3	0.3	0.3	0.3	0.3	0.3	0.3	0.3	0.3							
その他項目	アンモニア態窒素	(mg/l)	<0.02	<0.02	<0.02	0.03	0.02	0.12	<0.02	0.06	0.06	<0.02	0.02	<0.02							
	亜硝酸性窒素	(mg/l)	<0.01	<0.01	<0.01	<0.01	<0.01	<0.01	<0.01	<0.01	<0.01	<0.01	<0.01	<0.01							
	硝酸性窒素	(mg/l)	0.59	0.66	0.54	0.53	0.09	0.29	0.12	0.43	0.26	0.45	0.69	0.74							
	有機態窒素	(mg/l)																			
	リン酸態リン	(mg/l)	<0.01	<0.01	<0.01	0.03	0.02	0.01	<0.01	<0.01	<0.01	<0.01	<0.01	<0.01							
	電気伝導度	(μS/cm)																			
	ＤＯ飽和度	(%)																			
	塩化物イオン	(mg/l)																			
	塩素量	(‰)																			
	クロロフィルａ	(μg/l)	7.2E+00	1.8E+00	5.9E+00	1.8E+00	1.7E+01	1.1E+01	3.6E+01	9.0E-01	7.0E-01	2.5E+00	2.4E+00	1.5E+00							
	トリハロメタン生成能	(mg/l)																			
	塩分																				
要監視項目	ＥＰＮ	(mg/l)																			
	アンチモン	(mg/l)																			
	ニッケル	(mg/l)																			
	クロロホルム	(mg/l)																			
	ﾄﾗﾝｽ-1,2-ｼﾞｸﾛﾛｴﾁﾚﾝ	(mg/l)																			
	1,2-ジクロロプロパン	(mg/l)																			
	P-ジクロロベンゼン	(mg/l)																			
	イソキサチオン	(mg/l)																			
	ダイアジノン	(mg/l)																			
	フェニトロチオン(MEP)	(mg/l)																			
	イソプロチオラン	(mg/l)																			
	オキシン銅(有機銅)	(mg/l)																			
	クロロタロニル(TPN)	(mg/l)																			
	プロピザミド	(mg/l)																			
	ジクロルボス(DDVP)	(mg/l)																			
	フェノブカルブ(BPMC)	(mg/l)																			
	イプロベンホス(IBP)	(mg/l)																			
	クロルニトロフェン(CNP)	(mg/l)																			
	トルエン	(mg/l)																			
	キシレン	(mg/l)																			
	ﾌﾀﾙ酸ｼﾞｴﾁﾙﾍｷｼﾙ	(mg/l)																			
	モリブデン	(mg/l)																			
	塩化ビニルモノマー	(mg/l)																			
	エピクロロヒドリン	(mg/l)																			
	全マンガン	(mg/l)																			
	ウラン	(mg/l)																			
	フェノール	(mg/l)																			
	ホルムアルデヒド	(mg/l)																			
	4-t-オクチルフェノール	(mg/l)																			
	アニリン	(mg/l)																			
	2,4-ジクロロフェノール	(mg/l)																			
	ペルフルオロオクタンスルホン酸（PFOS）	(ng/l)																			
	ペルフルオロオクタンスルホン酸（PFOS）（直鎖体）	(ng/l)																			
	ペルフルオロオクタン酸（PFOA）	(ng/l)																			
	ペルフルオロオクタン酸（PFOA）（直鎖体）	(ng/l)																			
	PFOS及びPFOAの合算値	(ng/l)																			
要測定指標項目	透明度	(m)																			
	全有機炭素	(mg/l)																			

公 共 用 水 域 水 質 測 定 結 果 表

地点番号	0104	地点統一番号	33-012-54	類型（達成期間）	A（イ）	水 域 名	旭川中流	調査機関	政令市（水質汚濁防止法による）
都道府県名	岡山県	水 系 名	旭川水域			河 川 名	旭川	採水機関	岡山県健康づくり財団
調査年度	2023年度	調査区分	測定計画調査			地 点 名	八幡橋	分析機関	岡山県健康づくり財団

	採 取 月 日		04/11	05/18	06/20	06/20	06/20	06/21	07/25	08/29	09/15	10/05	11/09	11/09	11/09	11/10	12/05	01/11	02/09	03/07		
	採 取 時 刻		13:40	11:45	06:59	13:10	19:10	01:10	11:35	12:05	10:57	11:45	07:20	13:20	19:20	01:20	12:00	12:05	12:26	11:55		
	採 取 位 置		流心	流心	流心	流心	流心	流心	流心	流心	流心	流心	流心	流心	流心	流心	流心	流心	流心	流心		
	採 取 水 深	(m)	0.3	0.3	0.3	0.3	0.3	0.3	0.3	0.3	0.3	0.3	0.3	0.3	0.3	0.3	0.3	0.3	0.3	0.3		
現場観測項目	測定区分		年間	年間	年間	年間	年間	年間	年間	年間	年間	年間	年間	年間	年間	年間	年間	年間	年間	年間		
	天候		晴	晴	晴	晴	晴	晴	晴	晴	曇	曇	晴	晴	晴	晴	曇	晴	晴	晴		
	気温	(℃)	23.6	28.0	17.8	32.5	25.3	22.0	34.2	34.0	30.4	24.0	9.5	23.0	14.8	12.9	6.4	10.9	9.1	11.0		
	水温	(℃)	14.5	18.7	20.2	23.3	21.0	19.7	25.8	27.2	26.0	22.7	14.8	18.9	17.1	16.8	9.0	8.1	8.2	8.2		
	流量	(㎥/s)																				
	全水深	(m)																				
	透明度	(m)																				
	透視度	(cm)	>30	>30	>30	>30	>30	>30	>30	>30	>30	>30	>30	>30	>30	>30	>30	>30	>30	>30		
	色相		黄褐色(淡)	無色	黄褐色(淡)	黄褐色(淡)	無色	無色	無色	無色	無色	無色	無色	無色	無色	無色	無色	無色	無色	無色		
	臭気		無臭	無臭	無臭	無臭	無臭	無臭	無臭	無臭	無臭	無臭	無臭	無臭	無臭	無臭	無臭	無臭	無臭	無臭		
生活環境項目	ｐＨ		7.6	8.0	7.7	8.4	7.7	7.4	7.9	7.9	7.7	7.8	7.6	8.3	7.7	7.6	7.7	8.0	7.8	7.7		
	ＤＯ	(mg/l)	10	11	9.4	10	9.0	8.6	9.0	9.2	8.4	9.6	10	11	10	9.8	12	13	13	13		
	ＢＯＤ	(mg/l)	0.6	2.2 *	0.6	1.0	0.6	0.6	0.8	0.8	<0.5	<0.5	0.8	<0.5	1.0	0.6	0.6	1.6	0.6	0.6		
	ＣＯＤ	(mg/l)	3.8	3.1	3.6	3.6	3.7	3.3	2.4	3.1	3.3	2.8	2.6	2.6	3.4	2.8	1.8	2.7	2.6	2.2		
	ＳＳ	(mg/l)	4	2	4	5	4	4	1	2	3	2	1	1	<1	1	1	1	<1	1		
	大腸菌数	(CFU/100ml)	2.2E+01	1.0E+01	3.2E+01	1.7E+01	2.3E+01	2.7E+01	5.0E+00	1.2E+01	1.6E+02	8.0E+00	1.7E+01	1.2E+01	1.6E+01	4.8E+01	4.0E+00	1.0E+00	5.0E+00	3.0E+00		
	n-ﾍｷｻﾝ抽出物質	(mg/l)																				
	全窒素	(mg/l)	0.88	0.78	0.56				0.58	0.64	0.60	0.58	0.41				0.39	0.55	0.74	0.90		
	全リン	(mg/l)	0.028	0.024	0.028				0.024	0.025	0.024	0.020	0.018				0.013	0.009	0.011	0.018		
	全亜鉛	(mg/l)		0.002					0.001				<0.001					<0.001				
	ノニルフェノール	(mg/l)																				
	LAS	(mg/l)																				
	底層ＤＯ	(mg/l)																				
健康項目	カドミウム	(mg/l)		<0.0003																		
	全シアン	(mg/l)		ND																		
	鉛	(mg/l)		<0.005																		
	六価クロム	(mg/l)		<0.01																		
	ヒ素	(mg/l)		<0.005																		
	総水銀	(mg/l)		<0.0005																		
	アルキル水銀	(mg/l)		ND																		
	ＰＣＢ	(mg/l)		ND																		
	ジクロロメタン	(mg/l)		<0.002																		
	四塩化炭素	(mg/l)		<0.0002																		
	1,2-ｼﾞｸﾛﾛｴﾀﾝ	(mg/l)		<0.0004																		
	1,1-ｼﾞｸﾛﾛｴﾁﾚﾝ	(mg/l)		<0.002																		
	ｼｽ-1,2-ｼﾞｸﾛﾛｴﾁﾚﾝ	(mg/l)		<0.004																		
	1,1,1-ﾄﾘｸﾛﾛｴﾀﾝ	(mg/l)		<0.0005																		
	1,1,2-ﾄﾘｸﾛﾛｴﾀﾝ	(mg/l)		<0.0006																		
	トリクロロエチレン	(mg/l)		<0.001																		
	テトラクロロエチレン	(mg/l)		<0.0005																		
	1,3-ｼﾞｸﾛﾛﾌﾟﾛﾍﾟﾝ	(mg/l)		<0.0002																		
	チウラム	(mg/l)		<0.0006																		
	シマジン	(mg/l)		<0.0003																		
	チオベンカルブ	(mg/l)		<0.002																		
	ベンゼン	(mg/l)		<0.001																		
	セレン	(mg/l)		<0.002																		
	ほう素	(mg/l)		<0.03																		
	ふっ素	(mg/l)		0.09																		
	硝酸性窒素及び亜硝酸性窒素	(mg/l)		0.50					0.39				0.31					0.50				
	1,4-ジオキサン	(mg/l)		<0.005																		
特殊項目	フェノール類	(mg/l)															<0.01					
	銅	(mg/l)																				
	亜鉛	(mg/l)		0.002					0.001				<0.001					<0.001				
	鉄（溶解性）	(mg/l)															0.06					
	マンガン（溶解性）	(mg/l)															<0.01					
	クロム	(mg/l)															<0.03					

公 共 用 水 域 水 質 測 定 結 果 表

地点番号	0104	地点統一番号	33-012-54	類型（達成期間）	A（イ）	水 域 名	旭川中流	調査機関	政令市（水質汚濁防止法による）
都道府県名	岡山県	水 系 名	旭川水域			河 川 名	旭川	採水機関	岡山県健康づくり財団
調査年度	2023年度	調査区分	測定計画調査			地 点 名	八幡橋	分析機関	岡山県健康づくり財団

	採取月日	04/11	05/18	06/20	06/20	06/20	06/21	07/25	08/29	09/15	10/05	11/09	11/09	11/09	11/10	12/05	01/11	02/09	03/07		
	採取時刻	13:40	11:45	06:59	13:10	19:10	01:10	11:35	12:05	10:57	11:45	07:20	13:20	19:20	01:20	12:00	12:05	12:26	11:55		
	採取位置	流心	流心	流心	流心	流心	流心	流心	流心	流心	流心	流心	流心	流心	流心	流心	流心	流心	流心		
	採取水深 (m)	0.3	0.3	0.3	0.3	0.3	0.3	0.3	0.3	0.3	0.3	0.3	0.3	0.3	0.3	0.3	0.3	0.3	0.3		
その他項目	アンモニア態窒素 (mg/l)		<0.02					<0.02				<0.02					0.03				
	亜硝酸性窒素 (mg/l)		<0.01					<0.01				<0.01					<0.01				
	硝酸性窒素 (mg/l)		0.49					0.38				0.30					0.49				
	有機態窒素 (mg/l)																				
	リン酸態リン (mg/l)		<0.01					<0.01				<0.01					<0.01				
	電気伝導度 (μS/cm)																				
	ＤＯ飽和度 (%)																				
	塩化物イオン (mg/l)																				
	塩素量 (‰)																				
	クロロフィルａ (μg/l)		5.8E+00					2.0E+00		1.8E+00							2.6E+00				
	トリハロメタン生成能 (mg/l)							0.038													
	塩分																				
要監視項目	ＥＰＮ (mg/l)																				
	アンチモン (mg/l)																				
	ニッケル (mg/l)																				
	クロロホルム (mg/l)																				
	ﾄﾗﾝｽ-1,2-ｼﾞｸﾛﾛｴﾁﾚﾝ (mg/l)																				
	1,2-ジクロロプロパン (mg/l)																				
	P-ジクロロベンゼン (mg/l)																				
	イソキサチオン (mg/l)																				
	ダイアジノン (mg/l)																				
	フェニトロチオン(MEP) (mg/l)																				
	イソプロチオラン (mg/l)																				
	オキシン銅(有機銅) (mg/l)																				
	クロロタロニル(TPN) (mg/l)																				
	プロピザミド (mg/l)																				
	ジクロルボス(DDVP) (mg/l)																				
	フェノブカルブ(BPMC) (mg/l)																				
	イプロベンホス(IBP) (mg/l)																				
	クロルニトロフェン(CNP) (mg/l)																				
	トルエン (mg/l)																				
	キシレン (mg/l)																				
	ﾌﾀﾙ酸ｼﾞｴﾁﾙﾍｷｼﾙ (mg/l)																				
	モリブデン (mg/l)																				
	塩化ビニルモノマー (mg/l)																				
	エピクロロヒドリン (mg/l)																				
	全マンガン (mg/l)																				
	ウラン (mg/l)																				
	フェノール (mg/l)																				
	ホルムアルデヒド (mg/l)																				
	4-t-オクチルフェノール (mg/l)																				
	アニリン (mg/l)																				
	2,4-ジクロロフェノール (mg/l)																				
	ペルフルオロオクタンスルホン酸（PFOS） (ng/l)																				
	ペルフルオロオクタンスルホン酸（PFOS）（直鎖体） (ng/l)																				
	ペルフルオロオクタン酸（PFOA） (ng/l)																				
	ペルフルオロオクタン酸（PFOA）（直鎖体） (ng/l)																				
	PFOS及びPFOAの合算値 (ng/l)																				
要測定指標項目	透明度 (m)																				
	全有機炭素 (mg/l)																				

公 共 用 水 域 水 質 測 定 結 果 表

地点番号	0117	地点統一番号	33-012-55	類型（達成期間）	A（イ）	水 域 名	旭川中流	調査機関	政令市（水質汚濁防止法による）
都道府県名	岡山県	水 系 名	旭川水域			河 川 名	旭川	採水機関	岡山県健康づくり財団
調査年度	2023年度	調査区分	測定計画調査			地 点 名	鹿瀬橋	分析機関	岡山県健康づくり財団

	採 取 月 日		04/11	05/18	06/20	07/25	08/29	09/15	10/05	11/09	12/05	01/11	02/09	03/07							
	採 取 時 刻		14:25	12:42	09:42	12:38	12:55	11:40	12:35	08:05	12:42	12:54	12:02	12:45							
	採 取 位 置		流心	流心	流心	流心	流心	流心	流心	流心	流心	流心	流心	流心							
	採 取 水 深	(m)	0.3	0.3	0.3	0.3	0.3	0.3	0.3	0.3	0.3	0.3	0.3	0.3							
現場観測項目	測定区分		年間	年間	年間	年間	年間	年間	年間	年間	年間	年間	年間	年間							
	天候		晴	晴	晴	晴	晴	曇	曇	晴	曇	晴	晴	晴							
	気温	(℃)	22.7	26.5	18.0	34.0	33.3	29.8	23.9	11.2	7.1	11.1	8.1	13.5							
	水温	(℃)	16.1	19.2	20.0	26.8	27.5	26.7	22.8	14.5	8.6	7.6	7.2	8.5							
	流量	(m^3/s)																			
	全水深	(m)																			
	透明度	(m)																			
	透視度	(cm)	>30	>30	>30	>30	>30	>30	>30	>30	>30	>30	>30	>30							
	色相		黄褐色(淡)	無色	黄褐色(淡)	無色	無色	無色	無色	無色	無色	無色	無色	無色							
	臭気		無臭	無臭	無臭	無臭	無臭	無臭	無臭	無臭	無臭	無臭	無臭	無臭							
生活環境項目	ｐＨ		7.7	8.0	7.7	8.5	8.3	8.1	8.3	7.6	7.8	7.9	7.8	7.8							
	ＤＯ	(mg/l)	10	11	9.6	9.4	9.4	9.0	10	10	12	13	13	13							
	ＢＯＤ	(mg/l)	<0.5	1.8	0.8	<0.5	0.8	0.8	1.0	1.0	1.0	2.0	0.6	0.8							
	ＣＯＤ	(mg/l)	3.8	2.7	3.4	2.9	3.3	3.1	3.2	3.2	1.7	2.2	2.1	2.7							
	ＳＳ	(mg/l)	4	2	5	1	2	2	1	1	<1	<1	1	2							
	大腸菌数	(CFU/100ml)	2.1E+01	1.3E+01	2.9E+01	1.7E+01	3.0E+01	1.1E+02	2.9E+01	4.5E+01	1.1E+01	7.0E+00	7.0E+00	4.0E+00							
	n-ﾍｷｻﾝ抽出物質	(mg/l)																			
	全窒素	(mg/l)	0.91	0.71	0.57	0.46	0.61	0.57	0.64	0.46	0.37	0.56	0.64	0.93							
	全リン	(mg/l)	0.028	0.023	0.029	0.022	0.025	0.023	0.019	0.017	0.012	0.008	0.003	0.020							
	全亜鉛	(mg/l)																			
	ノニルフェノール	(mg/l)																			
	LAS	(mg/l)																			
	底層ＤＯ	(mg/l)																			
健康項目	カドミウム	(mg/l)																			
	全シアン	(mg/l)																			
	鉛	(mg/l)																			
	六価クロム	(mg/l)																			
	ヒ素	(mg/l)																			
	総水銀	(mg/l)																			
	アルキル水銀	(mg/l)																			
	ＰＣＢ	(mg/l)																			
	ジクロロメタン	(mg/l)																			
	四塩化炭素	(mg/l)																			
	1,2-ｼﾞｸﾛﾛｴﾀﾝ	(mg/l)																			
	1,1-ｼﾞｸﾛﾛｴﾁﾚﾝ	(mg/l)																			
	ｼｽ-1,2-ｼﾞｸﾛﾛｴﾁﾚﾝ	(mg/l)																			
	1,1,1-ﾄﾘｸﾛﾛｴﾀﾝ	(mg/l)																			
	1,1,2-ﾄﾘｸﾛﾛｴﾀﾝ	(mg/l)																			
	トリクロロエチレン	(mg/l)																			
	テトラクロロエチレン	(mg/l)																			
	1,3-ｼﾞｸﾛﾛﾌﾟﾛﾍﾟﾝ	(mg/l)																			
	チウラム	(mg/l)																			
	シマジン	(mg/l)																			
	チオベンカルブ	(mg/l)																			
	ベンゼン	(mg/l)																			
	セレン	(mg/l)																			
	ほう素	(mg/l)																			
	ふっ素	(mg/l)																			
	硝酸性窒素及び亜硝酸性窒素	(mg/l)																			
	1,4-ジオキサン	(mg/l)																			
特殊項目	フェノール類	(mg/l)																			
	銅	(mg/l)																			
	亜鉛	(mg/l)																			
	鉄（溶解性）	(mg/l)																			
	マンガン（溶解性）	(mg/l)																			
	クロム	(mg/l)																			

公 共 用 水 域 水 質 測 定 結 果 表

地点番号	0117	地点統一番号	33-012-55	類型（達成期間）	A（イ）	水 域 名	旭川中流	調査機関	政令市（水質汚濁防止法による）
都道府県名	岡山県	水 系 名	旭川水域			河 川 名	旭川	採水機関	岡山県健康づくり財団
調査年度	2023年度	調査区分	測定計画調査			地 点 名	鹿瀬橋	分析機関	岡山県健康づくり財団

	採 取 月 日	04/11	05/18	06/20	07/25	08/29	09/15	10/05	11/09	12/05	01/11	02/09	03/07								
	採 取 時 刻	14:25	12:42	09:42	12:38	12:55	11:40	12:35	08:05	12:42	12:54	12:02	12:45								
	採 取 位 置	流心	流心	流心	流心	流心	流心	流心	流心	流心	流心	流心	流心								
	採 取 水 深 (m)	0.3	0.3	0.3	0.3	0.3	0.3	0.3	0.3	0.3	0.3	0.3	0.3								
その他項目	アンモニア態窒素 (mg/l)																				
	亜硝酸性窒素 (mg/l)																				
	硝酸性窒素 (mg/l)																				
	有機態窒素 (mg/l)																				
	リン酸態リン (mg/l)																				
	電気伝導度 (μS/cm)																				
	ＤＯ飽和度 (%)																				
	塩化物イオン (mg/l)																				
	塩素量 (‰)																				
	クロロフィルａ (μg/l)																				
	トリハロメタン生成能 (mg/l)																				
	塩分																				
要監視項目	ＥＰＮ (mg/l)																				
	アンチモン (mg/l)																				
	ニッケル (mg/l)																				
	クロロホルム (mg/l)																				
	ﾄﾗﾝｽ-1,2-ｼﾞｸﾛﾛｴﾁﾚﾝ (mg/l)																				
	1,2-ジクロロプロパン (mg/l)																				
	P-ジクロロベンゼン (mg/l)																				
	イソキサチオン (mg/l)																				
	ダイアジノン (mg/l)																				
	フェニトロチオン(MEP) (mg/l)																				
	イソプロチオラン (mg/l)																				
	オキシン銅(有機銅) (mg/l)																				
	クロロタロニル(TPN) (mg/l)																				
	プロピザミド (mg/l)																				
	ジクロルボス(DDVP) (mg/l)																				
	フェノブカルブ(BPMC) (mg/l)																				
	イプロベンホス(IBP) (mg/l)																				
	クロルニトロフェン(CNP) (mg/l)																				
	トルエン (mg/l)																				
	キシレン (mg/l)																				
	ﾌﾀﾙ酸ｼﾞｴﾁﾙﾍｷｼﾙ (mg/l)																				
	モリブデン (mg/l)																				
	塩化ビニルモノマー (mg/l)																				
	エピクロロヒドリン (mg/l)																				
	全マンガン (mg/l)																				
	ウラン (mg/l)																				
	フェノール (mg/l)																				
	ホルムアルデヒド (mg/l)																				
	4-t-オクチルフェノール (mg/l)																				
	アニリン (mg/l)																				
	2,4-ジクロロフェノール (mg/l)																				
	ペルフルオロオクタンスルホン酸（PFOS） (ng/l)																				
	ペルフルオロオクタンスルホン酸（PFOS）（直鎖体） (ng/l)																				
	ペルフルオロオクタン酸（PFOA） (ng/l)																				
	ペルフルオロオクタン酸（PFOA）（直鎖体） (ng/l)																				
	PFOS及びPFOAの合算値 (ng/l)																				
要測定指標項目	透明度 (m)																				
	全有機炭素 (mg/l)																				

公 共 用 水 域 水 質 測 定 結 果 表

地点番号	0105	地点統一番号	33-012-56	類型（達成期間）	A（イ）	水 域 名	旭川中流	調査機関	政令市（水質汚濁防止法による）
都道府県名	岡山県	水 系 名	旭川水域			河 川 名	旭川	採水機関	岡山県健康づくり財団
調査年度	2023年度	調査区分	測定計画調査			地 点 名	大曽根堰	分析機関	岡山県健康づくり財団

	採 取 月 日		04/11	05/18	06/20	07/25	08/29	09/15	10/05	11/09	12/05	01/11	02/09	03/07							
	採 取 時 刻		12:28	09:20	08:09	09:45	10:33	09:36	10:20	08:40	10:54	09:30	10:22	10:33							
	採 取 位 置		右岸	右岸	右岸	右岸	右岸	右岸	右岸	右岸	右岸	右岸	右岸	右岸							
	採 取 水 深	(m)	0.3	0.3	0.3	0.3	0.3	0.3	0.3	0.3	0.3	0.3	0.3	0.3							
現場観測項目	測定区分		年間	年間	年間	年間	年間	年間	年間	年間	年間	年間	年間	年間							
	天候		晴	晴	晴	晴	晴	曇	曇	晴	曇	晴	晴	晴							
	気温	(℃)	23.5	22.0	19.0	30.8	33.6	30.5	25.2	14.2	6.0	4.0	7.1	14.0							
	水温	(℃)	16.0	18.4	21.1	26.8	26.8	26.5	23.1	15.5	8.8	6.0	6.8	8.5							
	流量	(m^3/s)																			
	全水深	(m)																			
	透明度	(m)																			
	透視度	(cm)	>30	>30	>30	>30	>30	>30	>30	>30	>30	>30	>30	>30							
	色相		黄褐色(淡)	無色	黄褐色(淡)	無色	無色	無色	無色	無色	無色	無色	無色	黄褐色(淡)							
	臭気		無臭	無臭	無臭	無臭	無臭	無臭	無臭	無臭	無臭	無臭	無臭	無臭							
生活環境項目	ｐＨ		8.3	7.6	7.5	7.8	7.7	7.9	8.2	7.7	7.8	7.8	7.6	7.5							
	ＤＯ	(mg/l)	12	10	8.2	9.2	8.4	9.2	10	9.8	12	12	13	12							
	ＢＯＤ	(mg/l)	1.0	1.4	1.0	0.8	0.8	<0.5	0.6	0.8	0.8	2.0	1.4	<0.5							
	ＣＯＤ	(mg/l)	3.8	2.7	3.4	2.9	3.1	3.3	3.0	2.9	2.2	1.9	3.3	4.6							
	ＳＳ	(mg/l)	2	3	3	1	1	1	1	1	1	1	1	4							
	大腸菌数	(CFU/100ml)	2.9E+01	2.6E+01	3.1E+01	1.0E+02	1.8E+01	6.5E+01	2.1E+01	2.3E+01	2.1E+01	3.0E+01	2.1E+01	7.2E+01							
	n-ﾍｷｻﾝ抽出物質	(mg/l)																			
	全窒素	(mg/l)	0.96	0.71	0.53	0.41	0.55	0.50	0.47	0.31	0.43	0.37	0.93	1.3							
	全リン	(mg/l)	0.026	0.027	0.030	0.025	0.028	0.029	0.018	0.018	0.013	0.007	0.019	0.045							
	全亜鉛	(mg/l)																			
	ノニルフェノール	(mg/l)																			
	LAS	(mg/l)																			
	底層ＤＯ	(mg/l)																			
健康項目	カドミウム	(mg/l)																			
	全シアン	(mg/l)																			
	鉛	(mg/l)																			
	六価クロム	(mg/l)																			
	ヒ素	(mg/l)																			
	総水銀	(mg/l)																			
	アルキル水銀	(mg/l)																			
	ＰＣＢ	(mg/l)																			
	ジクロロメタン	(mg/l)																			
	四塩化炭素	(mg/l)																			
	1,2-ｼﾞｸﾛﾛｴﾀﾝ	(mg/l)																			
	1,1-ｼﾞｸﾛﾛｴﾁﾚﾝ	(mg/l)																			
	ｼｽ-1,2-ｼﾞｸﾛﾛｴﾁﾚﾝ	(mg/l)																			
	1,1,1-ﾄﾘｸﾛﾛｴﾀﾝ	(mg/l)																			
	1,1,2-ﾄﾘｸﾛﾛｴﾀﾝ	(mg/l)																			
	トリクロロエチレン	(mg/l)																			
	テトラクロロエチレン	(mg/l)																			
	1,3-ｼﾞｸﾛﾛﾌﾟﾛﾍﾟﾝ	(mg/l)																			
	チウラム	(mg/l)																			
	シマジン	(mg/l)																			
	チオベンカルブ	(mg/l)																			
	ベンゼン	(mg/l)																			
	セレン	(mg/l)																			
	ほう素	(mg/l)																			
	ふっ素	(mg/l)																			
	硝酸性窒素及び亜硝酸性窒素	(mg/l)																			
	1,4-ジオキサン	(mg/l)																			
特殊項目	フェノール類	(mg/l)																			
	銅	(mg/l)																			
	亜鉛	(mg/l)																			
	鉄（溶解性）	(mg/l)																			
	マンガン（溶解性）	(mg/l)																			
	クロム	(mg/l)																			

公 共 用 水 域 水 質 測 定 結 果 表

地点番号	0105	地点統一番号	33-012-56	類型（達成期間）	A（イ）	水 域 名	旭川中流	調査機関	政令市（水質汚濁防止法による）
都道府県名	岡山県	水 系 名	旭川水域			河 川 名	旭川	採水機関	岡山県健康づくり財団
調査年度	2023年度	調査区分	測定計画調査			地 点 名	大曽根堰	分析機関	岡山県健康づくり財団

	採取月日	04/11	05/18	06/20	07/25	08/29	09/15	10/05	11/09	12/05	01/11	02/09	03/07								
	採取時刻	12:28	09:20	08:09	09:45	10:33	09:36	10:20	08:40	10:54	09:30	10:22	10:33								
	採取位置	右岸	右岸	右岸	右岸	右岸	右岸	右岸	右岸	右岸	右岸	右岸	右岸								
	採取水深 (m)	0.3	0.3	0.3	0.3	0.3	0.3	0.3	0.3	0.3	0.3	0.3	0.3								
その他項目	アンモニア態窒素 (mg/l)																				
	亜硝酸性窒素 (mg/l)																				
	硝酸性窒素 (mg/l)																				
	有機態窒素 (mg/l)																				
	リン酸態リン (mg/l)																				
	電気伝導度 (μS/cm)																				
	ＤＯ飽和度 (%)																				
	塩化物イオン (mg/l)																				
	塩素量 (‰)																				
	クロロフィルａ (μg/l)																				
	トリハロメタン生成能 (mg/l)																				
	塩分																				
要監視項目	ＥＰＮ (mg/l)																				
	アンチモン (mg/l)																				
	ニッケル (mg/l)																				
	クロロホルム (mg/l)																				
	ﾄﾗﾝｽ-1,2-ｼﾞｸﾛﾛｴﾁﾚﾝ (mg/l)																				
	1,2-ジクロロプロパン (mg/l)																				
	P-ジクロロベンゼン (mg/l)																				
	イソキサチオン (mg/l)																				
	ダイアジノン (mg/l)																				
	フェニトロチオン(MEP) (mg/l)																				
	イソプロチオラン (mg/l)																				
	オキシン銅(有機銅) (mg/l)																				
	クロロタロニル(TPN) (mg/l)																				
	プロピザミド (mg/l)																				
	ジクロルボス(DDVP) (mg/l)																				
	フェノブカルブ(BPMC) (mg/l)																				
	イプロベンホス(IBP) (mg/l)																				
	クロルニトロフェン(CNP) (mg/l)																				
	トルエン (mg/l)																				
	キシレン (mg/l)																				
	ﾌﾀﾙ酸ｼﾞｴﾁﾙﾍｷｼﾙ (mg/l)																				
	モリブデン (mg/l)																				
	塩化ビニルモノマー (mg/l)																				
	エピクロロヒドリン (mg/l)																				
	全マンガン (mg/l)																				
	ウラン (mg/l)																				
	フェノール (mg/l)																				
	ホルムアルデヒド (mg/l)																				
	4-t-オクチルフェノール (mg/l)																				
	アニリン (mg/l)																				
	2,4-ジクロロフェノール (mg/l)																				
	ペルフルオロオクタンスルホン酸（PFOS） (ng/l)																				
	ペルフルオロオクタンスルホン酸（PFOS）（直鎖体） (ng/l)																				
	ペルフルオロオクタン酸（PFOA） (ng/l)																				
	ペルフルオロオクタン酸（PFOA）（直鎖体） (ng/l)																				
	PFOS及びPFOAの合算値 (ng/l)																				
要測定指標項目	透明度 (m)																				
	全有機炭素 (mg/l)																				

公 共 用 水 域 水 質 測 定 結 果 表

地点番号	0106	地点統一番号	33-012-57	類型（達成期間）	A（イ）	水域名	旭川中流	調査機関	国土交通省（地方建設省）
都道府県名	岡山県	水系名	旭川水域			河川名	旭川	採水機関	エクスランテクニカルセンター
調査年度	2023年度	調査区分	測定計画調査			地点名	合同堰	分析機関	エクスランテクニカルセンター

	採取月日		04/19	05/17	06/07	07/05	08/07	09/01	10/05	11/01	12/06	01/10	02/05	03/01								
	採取時刻		07:15	07:15	07:10	09:55	13:45	09:00	10:15	09:45	08:55	09:25	09:10	09:40								
	採取位置		右岸	右岸	右岸	右岸	右岸	右岸	右岸	右岸	右岸	右岸	右岸	右岸								
	採取水深	(m)	0.1	0.1	0.1	0.1	0.1	0.1	0.1	0.1	0.1	0.1	0.1	0.1								
現場観測項目	測定区分		年間	年間	年間	年間	年間	年間	年間	年間	年間	年間	年間	年間								
	天候		雨	晴	晴	雨	曇	曇	曇	晴	曇	雨	曇	晴								
	気温	(℃)	13.8	16.5	17.5	24.0	26.5	27.7	23.0	13.5	6.3	4.7	4.6	12.5								
	水温	(℃)	14.8	18.1	18.1	23.2	28.1	26.3	22.8	16.1	8.3	6.1	7.0	8.5								
	流量	(m^3/s)																				
	全水深	(m)	0.3	0.4	2.0	2.0	1.5	1.7	1.4	1.0	0.9	1.5	1.8	2.1								
	透明度	(m)																				
	透視度	(cm)	>30	>30	>30	>30	>30	>30	>30	>30	>30	>30	>30	>30								
	色相		黄色(淡)	無色	無色	無色	無色	無色	無色	無色	無色	無色	無色	黄色(淡)								
	臭気		無臭	無臭	無臭	無臭	川藻(微)	無臭	川藻(微)	無臭	無臭	無臭	無臭	無臭								
生活環境項目	pH		7.5	7.6	7.5	7.5	7.7	7.5	7.6	7.8	7.7	7.6	7.5	7.4								
	DO	(mg/l)	9.2	9.3	8.7	7.7	6.9 *	7.2 *	7.7	9.6	11	12	11	11								
	BOD	(mg/l)	1.0	0.6	0.5	0.8	0.6	<0.5	0.7	<0.5	<0.5	<0.5	0.5	0.7								
	COD	(mg/l)	3.0	2.5	2.7	4.1	2.0	2.4	2.1	2.0	1.5	1.7	1.7	2.9								
	SS	(mg/l)	2	3	3	4	1	2	2	1	<1	<1	1	7								
	大腸菌数	(CFU/100ml)	5.0E+00	2.3E+01	3.9E+01	3.3E+01	4.3E+01	2.1E+01	2.0E+01	9.0E+00	1.5E+01	1.2E+01	6.0E+00	7.2E+01								
	n-ﾍｷｻﾝ抽出物質	(mg/l)																				
	全窒素	(mg/l)	0.90	0.67	0.75	0.77	0.51	0.71	0.53	0.43	0.44	0.56	0.67	1.0								
	全リン	(mg/l)	0.021	0.022	0.039	0.046	0.024	0.030	0.024	0.022	0.014	0.011	0.012	0.031								
	全亜鉛	(mg/l)																				
	ノニルフェノール	(mg/l)																				
	LAS	(mg/l)																				
	底層DO	(mg/l)																				
健康項目	カドミウム	(mg/l)																				
	全シアン	(mg/l)																				
	鉛	(mg/l)																				
	六価クロム	(mg/l)																				
	ヒ素	(mg/l)																				
	総水銀	(mg/l)																				
	アルキル水銀	(mg/l)																				
	PCB	(mg/l)																				
	ジクロロメタン	(mg/l)																				
	四塩化炭素	(mg/l)																				
	1,2-ｼﾞｸﾛﾛｴﾀﾝ	(mg/l)																				
	1,1-ｼﾞｸﾛﾛｴﾁﾚﾝ	(mg/l)																				
	ｼｽ-1,2-ｼﾞｸﾛﾛｴﾁﾚﾝ	(mg/l)																				
	1,1,1-ﾄﾘｸﾛﾛｴﾀﾝ	(mg/l)																				
	1,1,2-ﾄﾘｸﾛﾛｴﾀﾝ	(mg/l)																				
	トリクロロエチレン	(mg/l)																				
	テトラクロロエチレン	(mg/l)																				
	1,3-ｼﾞｸﾛﾛﾌﾟﾛﾍﾟﾝ	(mg/l)																				
	チウラム	(mg/l)																				
	シマジン	(mg/l)																				
	チオベンカルブ	(mg/l)																				
	ベンゼン	(mg/l)																				
	セレン	(mg/l)																				
	ほう素	(mg/l)																				
	ふっ素	(mg/l)																				
	硝酸性窒素及び亜硝酸性窒素	(mg/l)		0.51			0.32			0.25			0.55									
	1,4-ジオキサン	(mg/l)																				
特殊項目	フェノール類	(mg/l)																				
	銅	(mg/l)																				
	亜鉛	(mg/l)																				
	鉄（溶解性）	(mg/l)																				
	マンガン（溶解性）	(mg/l)																				
	クロム	(mg/l)																				

公 共 用 水 域 水 質 測 定 結 果 表

地点番号	0106	地点統一番号	33-012-57	類型（達成期間）	A（イ）	水 域 名	旭川中流	調査機関	国土交通省（地方建設省）
都道府県名	岡山県	水 系 名	旭川水域			河 川 名	旭川	採水機関	エクスランテクニカルセンター
調査年度	2023年度	調査区分	測定計画調査			地 点 名	合同堰	分析機関	エクスランテクニカルセンター

	採取月日		04/19	05/17	06/07	07/05	08/07	09/01	10/05	11/01	12/06	01/10	02/05	03/01							
	採取時刻		07:15	07:15	07:10	09:55	13:45	09:00	10:15	09:45	08:55	09:25	09:10	09:40							
	採取位置		右岸	右岸	右岸	右岸	右岸	右岸	右岸	右岸	右岸	右岸	右岸	右岸							
	採取水深	(m)	0.1	0.1	0.1	0.1	0.1	0.1	0.1	0.1	0.1	0.1	0.1	0.1							
その他項目	アンモニア態窒素	(mg/l)		0.03			<0.02			<0.02			<0.02								
	亜硝酸性窒素	(mg/l)		<0.01			<0.01			<0.01			<0.01								
	硝酸性窒素	(mg/l)		0.51			0.32			0.25			0.55								
	有機態窒素	(mg/l)																			
	リン酸態リン	(mg/l)		<0.01			0.012			0.011			<0.01								
	電気伝導度	(μS/cm)																			
	ＤＯ飽和度	(%)																			
	塩化物イオン	(mg/l)		6			5			7			8								
	塩素量	(‰)																			
	クロロフィルａ	(μg/l)																			
	トリハロメタン生成能	(mg/l)					0.040														
	塩分																				
要監視項目	ＥＰＮ	(mg/l)																			
	アンチモン	(mg/l)																			
	ニッケル	(mg/l)																			
	クロロホルム	(mg/l)																			
	ﾄﾗﾝｽ-1,2-ｼﾞｸﾛﾛｴﾁﾚﾝ	(mg/l)																			
	1,2-ジクロロプロパン	(mg/l)																			
	P-ジクロロベンゼン	(mg/l)																			
	イソキサチオン	(mg/l)																			
	ダイアジノン	(mg/l)																			
	フェニトロチオン(MEP)	(mg/l)																			
	イソプロチオラン	(mg/l)																			
	オキシン銅(有機銅)	(mg/l)																			
	クロロタロニル(TPN)	(mg/l)																			
	プロピザミド	(mg/l)																			
	ジクロルボス(DDVP)	(mg/l)																			
	フェノブカルブ(BPMC)	(mg/l)																			
	イプロベンホス(IBP)	(mg/l)																			
	クロルニトロフェン(CNP)	(mg/l)																			
	トルエン	(mg/l)																			
	キシレン	(mg/l)																			
	ﾌﾀﾙ酸ｼﾞｴﾁﾙﾍｷｼﾙ	(mg/l)																			
	モリブデン	(mg/l)																			
	塩化ビニルモノマー	(mg/l)																			
	エピクロロヒドリン	(mg/l)																			
	全マンガン	(mg/l)																			
	ウラン	(mg/l)																			
	フェノール	(mg/l)																			
	ホルムアルデヒド	(mg/l)																			
	4-t-オクチルフェノール	(mg/l)																			
	アニリン	(mg/l)																			
	2,4-ジクロロフェノール	(mg/l)																			
	ペルフルオロオクタンスルホン酸（PFOS）	(ng/l)																			
	ペルフルオロオクタンスルホン酸（PFOS）（直鎖体）	(ng/l)																			
	ペルフルオロオクタン酸（PFOA）	(ng/l)																			
	ペルフルオロオクタン酸（PFOA）（直鎖体）	(ng/l)																			
	PFOS及びPFOAの合算値	(ng/l)																			
要測定指標項目	透明度	(m)																			
	全有機炭素	(mg/l)																			

公 共 用 水 域 水 質 測 定 結 果 表

地点番号	0107	地点統一番号	33-012-02	類型（達成期間）	A（イ）	水域名	旭川中流	調査機関	国土交通省（地方建設省）
都道府県名	岡山県	水系名	旭川水域			河川名	旭川	採水機関	エクスランテクニカルセンター
調査年度	2023年度	調査区分	測定計画調査			地点名	乙井手堰	分析機関	エクスランテクニカルセンター

	採取月日		04/19	05/17	05/17	05/17	05/18	06/07	07/05	08/07	09/01	10/05	10/05	10/05	10/06	11/01	12/06	01/10	02/05	03/01		
	採取時刻		08:40	08:15	14:15	20:10	02:05	09:20	08:35	11:10	07:15	09:25	14:10	20:05	02:05	08:15	09:25	09:55	09:40	10:15		
	採取位置		右岸	右岸	右岸	右岸	右岸	右岸	右岸	右岸	右岸	右岸	右岸	右岸	右岸	右岸	右岸	右岸	右岸	右岸		
	採取水深	(m)	0.1	0.1	0.1	0.1	0.1	0.1	0.1	0.1	0.1	0.1	0.1	0.1	0.1	0.1	0.1	0.1	0.1	0.1		
現場観測項目	測定区分		年間	年間	年間	年間	年間	年間	年間	年間	年間	年間	年間	年間	年間	年間	年間	年間	年間	年間		
	天候		雨	晴	晴	晴	晴	晴	曇	雨	曇	曇	晴	晴	晴	晴	曇	雨	曇	晴		
	気温	(℃)	14.7	18.4	31.5	20.5	16.2	21.5	23.7	25.1	25.7	22.6	23.5	15.7	14.7	11.1	7.8	4.5	4.8	13.3		
	水温	(℃)	15.0	19.3	20.0	18.5	18.3	19.0	24.3	28.1	26.7	22.9	23.0	22.3	21.3	16.1	8.3	6.2	6.8	9.0		
	流量	(㎥/s)																				
	全水深	(m)	0.5	0.6	0.6	0.6	0.6	0.8	0.4	0.8	0.6	0.6	0.6	0.6	0.6	0.5	0.4	0.7	0.5	0.4		
	透明度	(m)																				
	透視度	(cm)	>30	>30	>30	>30	>30	>30	>30	>30	>30	>30	>30	>30	>30	>30	>30	>30	>30	>30		
	色相		黄色(淡)	黄色(淡)	黄色(淡)	無色	無色	無色	黄色(淡)	無色	無色	無色	無色	無色	無色	無色	無色	無色	無色	黄色(淡)		
	臭気		無臭	無臭	無臭	無臭	無臭	無臭	無臭	無臭	無臭	無臭	無臭	無臭	無臭	無臭	無臭	無臭	無臭	無臭		
生活環境項目	pH		7.5	7.5	7.6	7.6	7.6	7.7	7.5	7.6	7.5	7.6	7.9	8.0	7.9	7.8	7.8	7.7	7.6	7.5		
	DO	(mg/l)	9.4	9.0	9.5	9.2	8.8	8.9	7.6	6.7 *	7.1 *	7.9	8.5	8.8	8.3	9.3	11	12	12	11		
	BOD	(mg/l)	0.8	0.5	0.7	0.7	0.7	<0.5	0.8	0.6	<0.5	0.5	0.6	<0.5	<0.5	<0.5	<0.5	<0.5	0.9	0.7		
	COD	(mg/l)	2.8	2.6	2.3	2.4	2.1	2.7	3.0	2.2	2.3	2.1	1.9	1.9	2.0	1.7	1.5	1.7	1.7	2.6		
	SS	(mg/l)	3	4	3	3	3	3	5	1	2	1	1	1	1	1	1	<1	1	5		
	大腸菌数	(CFU/100ml)	1.9E+01	2.3E+01	1.3E+01	7.0E+00	1.1E+01	2.8E+01	3.5E+01	2.8E+01	2.2E+01	1.2E+01	7.0E+00	8.0E+00	1.3E+01	2.3E+01	7.6E+01	8.4E+01	2.3E+01	4.3E+01		
	n-ﾍｷｻﾝ抽出物質	(mg/l)																				
	全窒素	(mg/l)	0.92	0.74				0.74	0.78	0.44	0.70	0.49				0.45	0.46	0.55	0.69	0.98		
	全リン	(mg/l)	0.029	0.027				0.037	0.053	0.027	0.030	0.022				0.023	0.021	0.015	0.015	0.027		
	全亜鉛	(mg/l)		0.002						0.001						0.001			0.001			
	ノニルフェノール	(mg/l)								<0.00006									<0.00006			
	LAS	(mg/l)								<0.0006									<0.0006			
	底層DO	(mg/l)																				
健康項目	カドミウム	(mg/l)								<0.0003									<0.0003			
	全シアン	(mg/l)								ND									ND			
	鉛	(mg/l)		<0.005						<0.005						<0.005			<0.005			
	六価クロム	(mg/l)		<0.01						<0.01						<0.01			<0.01			
	ヒ素	(mg/l)		<0.005						<0.005						<0.005			<0.005			
	総水銀	(mg/l)								<0.0005									<0.0005			
	アルキル水銀	(mg/l)																				
	PCB	(mg/l)								ND												
	ジクロロメタン	(mg/l)								<0.002												
	四塩化炭素	(mg/l)								<0.0002												
	1,2-ｼﾞｸﾛﾛｴﾀﾝ	(mg/l)								<0.0004												
	1,1-ｼﾞｸﾛﾛｴﾁﾚﾝ	(mg/l)								<0.002												
	ｼｽ-1,2-ｼﾞｸﾛﾛｴﾁﾚﾝ	(mg/l)								<0.004												
	1,1,1-ﾄﾘｸﾛﾛｴﾀﾝ	(mg/l)								<0.0005												
	1,1,2-ﾄﾘｸﾛﾛｴﾀﾝ	(mg/l)								<0.0006												
	トリクロロエチレン	(mg/l)								<0.001												
	テトラクロロエチレン	(mg/l)								<0.0005												
	1,3-ｼﾞｸﾛﾛﾌﾟﾛﾍﾟﾝ	(mg/l)								<0.0002												
	チウラム	(mg/l)								<0.0006												
	シマジン	(mg/l)								<0.0003												
	チオベンカルブ	(mg/l)								<0.002												
	ベンゼン	(mg/l)								<0.001												
	セレン	(mg/l)								<0.002												
	ほう素	(mg/l)								<0.03												
	ふっ素	(mg/l)								<0.08												
	硝酸性窒素及び亜硝酸性窒素	(mg/l)	0.73	0.57				0.57	0.51	0.26	0.54	0.32				0.27	0.32	0.44	0.56	0.81		
	1,4-ジオキサン	(mg/l)								<0.005												
特殊項目	フェノール類	(mg/l)																				
	銅	(mg/l)								<0.01												
	亜鉛	(mg/l)		0.002						0.001						0.001			0.001			
	鉄（溶解性）	(mg/l)								0.03									0.02			
	マンガン（溶解性）	(mg/l)								<0.01									<0.01			
	クロム	(mg/l)								<0.03												

公 共 用 水 域 水 質 測 定 結 果 表

地点番号	0107	地点統一番号	33-012-02	類型（達成期間）	A（イ）	水域名	旭川中流	調査機関	国土交通省（地方建設省）
都道府県名	岡山県	水系名	旭川水域			河川名	旭川	採水機関	エクスランテクニカルセンター
調査年度	2023年度	調査区分	測定計画調査			地点名	乙井手堰	分析機関	エクスランテクニカルセンター

	採取月日		04/19	05/17	05/17	05/17	05/18	06/07	07/05	08/07	09/01	10/05	10/05	10/05	10/06	11/01	12/06	01/10	02/05	03/01		
	採取時刻		08:40	08:15	14:15	20:10	02:05	09:20	08:35	11:10	07:15	09:25	14:10	20:05	02:05	08:15	09:25	09:55	09:40	10:15		
	採取位置		右岸	右岸				右岸	右岸	右岸		右岸			右岸	右岸	右岸	右岸	右岸	右岸		
	採取水深	(m)	0.1	0.1	0.1	0.1	0.1	0.1	0.1	0.1	0.1	0.1	0.1	0.1	0.1	0.1	0.1	0.1	0.1	0.1		
その他項目	アンモニア態窒素	(mg/l)	0.02	0.02				<0.02	<0.02	<0.02	0.02	<0.02				<0.02	0.03	<0.02	<0.02	<0.02		
	亜硝酸性窒素	(mg/l)	<0.01	<0.01				<0.01	<0.01	<0.01	<0.01	<0.01				<0.01	<0.01	<0.01	<0.01	<0.01		
	硝酸性窒素	(mg/l)	0.73	0.57				0.57	0.51	0.26	0.54	0.32				0.27	0.32	0.44	0.56	0.81		
	有機態窒素	(mg/l)																				
	リン酸態リン	(mg/l)	0.011	0.011				0.022	0.030	0.016	0.019	0.012				0.012	0.013	<0.01	<0.01	0.010		
	電気伝導度	(μS/cm)																				
	ＤＯ飽和度	(%)																				
	塩化物イオン	(mg/l)		6						6						7			8			
	塩素量	(‰)																				
	クロロフィルａ	(μg/l)																				
	トリハロメタン生成能	(mg/l)		0.042						0.038						0.026			0.022			
	塩分																					
要監視項目	ＥＰＮ	(mg/l)								<0.0006												
	アンチモン	(mg/l)								<0.002												
	ニッケル	(mg/l)								<0.005												
	クロロホルム	(mg/l)								<0.0006												
	ﾄﾗﾝｽ-1,2-ｼﾞｸﾛﾛｴﾁﾚﾝ	(mg/l)								<0.004												
	1,2-ジクロロプロパン	(mg/l)								<0.006												
	P-ジクロロベンゼン	(mg/l)								<0.02												
	イソキサチオン	(mg/l)								<0.0008												
	ダイアジノン	(mg/l)								<0.0005												
	フェニトロチオン(MEP)	(mg/l)								<0.0003												
	イソプロチオラン	(mg/l)								<0.004												
	オキシン銅(有機銅)	(mg/l)								<0.004												
	クロロタロニル(TPN)	(mg/l)								<0.004												
	プロピザミド	(mg/l)								<0.0008												
	ジクロルボス(DDVP)	(mg/l)								<0.001												
	フェノブカルブ(BPMC)	(mg/l)								<0.002												
	イプロベンホス(IBP)	(mg/l)								<0.0008												
	クロルニトロフェン(CNP)	(mg/l)								<0.0001												
	トルエン	(mg/l)								<0.06												
	キシレン	(mg/l)								<0.04												
	ﾌﾀﾙ酸ｼﾞｴﾁﾙﾍｷｼﾙ	(mg/l)								<0.006												
	モリブデン	(mg/l)								<0.01												
	塩化ビニルモノマー	(mg/l)								<0.0002												
	エピクロロヒドリン	(mg/l)								<0.0001												
	全マンガン	(mg/l)								<0.02												
	ウラン	(mg/l)								<0.0002												
	フェノール	(mg/l)								<0.001												
	ホルムアルデヒド	(mg/l)								<0.003												
	4-t-オクチルフェノール	(mg/l)								<0.0001												
	アニリン	(mg/l)								<0.002												
	2,4-ジクロロフェノール	(mg/l)								<0.0003												
	ペルフルオロオクタンスルホン酸（PFOS）	(ng/l)								<2.5												
	ペルフルオロオクタンスルホン酸（PFOS）（直鎖体）	(ng/l)								<2.5												
	ペルフルオロオクタン酸（PFOA）	(ng/l)								3.1												
	ペルフルオロオクタン酸（PFOA）（直鎖体）	(ng/l)								3.0												
	PFOS及びPFOAの合算値	(ng/l)								5												
要測定指標項目	透明度	(m)																				
	全有機炭素	(mg/l)	1.5	1.3				1.4	1.8	1.2	1.3	1.1				0.9	0.9	0.9	0.8	1.2		

公 共 用 水 域 水 質 測 定 結 果 表

地点番号	0108	地点統一番号	33-013-01	類型（達成期間）	B（ロ）	水域名	旭川下流	調査機関	国土交通省（地方建設省）
都道府県名	岡山県	水系名	旭川水域			河川名	旭川	採水機関	エクスランテクニカルセンター
調査年度	2023年度	調査区分	測定計画調査			地点名	桜橋	分析機関	エクスランテクニカルセンター

	採取月日		04/19	05/17	05/17	05/17	05/18	06/07	07/05	08/07	09/01	10/05	10/05	10/05	10/06	11/01	12/06	01/10	02/05	03/01		
	採取時刻		15:55	09:00	15:10	22:45	04:15	07:20	06:50	09:10	06:25	08:25	14:55	22:05	01:15	06:30	10:20	16:15	13:45	08:30		
	採取位置		流心	流心	流心	流心	流心	流心	流心	流心	流心	流心	流心	流心	流心	流心	流心	流心	流心	流心		
	採取水深	(m)	0.9	1.2	0.9	1.2	0.9	1.1	1.0	0.9	1.0	0.9	1.2	1.0	1.1	0.8	0.9	1.0	1.0	0.9		
現場観測項目	測定区分		年間	年間	年間	年間	年間	年間	年間	年間	年間	年間	年間	年間	年間	年間	年間	年間	年間	年間		
	天候		曇	晴	晴	晴	晴	晴	曇	雨	曇	曇	晴	晴	晴	晴	晴	晴	雨	晴		
	気温	(℃)	17.2	26.5	31.2	19.8	17.0	19.3	26.5	26.3	27.2	21.3	23.0	17.2	16.4	9.8	8.5	9.3	6.5	9.8		
	水温	(℃)	15.8	19.3	22.0	18.8	17.8	18.5	23.2	28.2	27.3	23.3	27.1	24.0	24.2	18.8	13.5	8.0	7.0	8.6		
	流量	(m^3/s)																				
	全水深	(m)	4.4	5.9	4.5	6.1	4.7	5.5	5.2	4.6	5.0	4.3	5.9	5.1	5.5	3.9	4.7	5.2	5.2	4.7		
	透明度	(m)																				
	透視度	(cm)	>30	>30	>30	>30	>30	>30	>30	>30	>30	>30	>30	>30	>30	20	>30	>30	>30	>30		
	色相		黄色(淡)	黄色(淡)	黄色(淡)	無色	無色	無色	黄色(淡)	黄色(淡)	川藻(微)	無色	褐色(淡)	無色	黄色(淡)	褐色(中)	無色	無色	無色	黄色(淡)		
	臭気		無臭	無臭	無臭	無臭	無臭	無臭	無臭	海藻(微)	海藻(微)	海藻(微)	海藻(微)	無臭	海藻(微)	海藻(微)	海藻(微)	無臭	無臭	無臭		
生活環境項目	pH		7.4	7.5	7.6	7.6	7.5	7.6	7.5	7.7	7.6	7.6	7.7	7.6	7.6	8.0	7.6	7.8	7.6	7.4		
	DO	(mg/l)	8.9	8.5	8.9	9.0	8.8	8.6	7.8	6.0	7.0	6.6	3.8 *	4.3 *	3.8 *	6.7	5.9	11	11	11		
	BOD	(mg/l)	1.0	<0.5	0.6	0.6	0.5	<0.5	0.8	1.6	0.5	0.8	2.6	0.5	1.0	34 *	1.0	1.5	0.5	<0.5		
	COD	(mg/l)	2.7	2.8	2.4	2.3	2.4	2.8	3.5	2.0	2.5	2.0	2.5	2.1	2.6	20	2.8	2.6	1.8	2.6		
	SS	(mg/l)	2	4	3	3	3	3	3	3	2	2	4	2	2	34 *	1	1	1	4		
	大腸菌数	(CFU/100ml)	4.1E+01	1.8E+01	1.6E+01	1.4E+01	1.5E+01	2.5E+01	3.8E+01	3.5E+01	2.7E+01	5.0E+01	5.0E+00	1.7E+01	9.0E+00	4.0E+01	1.3E+01	2.2E+01	7.3E+01	1.0E+02		
	n-ﾍｷｻﾝ抽出物質	(mg/l)																				
	全窒素	(mg/l)	0.85		0.72			0.75	0.82	0.49	0.69	0.54				2.9	0.47	0.54	0.67	0.86		
	全リン	(mg/l)	0.032		0.026			0.037	0.052	0.083	0.051	0.057				0.55	0.052	0.027	0.016	0.018		
	全亜鉛	(mg/l)			0.005					0.020						0.030			0.005			
	ノニルフェノール	(mg/l)			<0.00006					<0.00006						<0.00006			<0.00006			
	LAS	(mg/l)			<0.0006					<0.0006						<0.0006			<0.0006			
	底層DO	(mg/l)																				
健康項目	カドミウム	(mg/l)								<0.0003									<0.0003			
	全シアン	(mg/l)								ND									ND			
	鉛	(mg/l)								<0.005									<0.005			
	六価クロム	(mg/l)								<0.01									<0.01			
	ヒ素	(mg/l)								<0.005									<0.005			
	総水銀	(mg/l)								<0.0005									<0.0005			
	アルキル水銀	(mg/l)																				
	PCB	(mg/l)								ND												
	ジクロロメタン	(mg/l)								<0.002												
	四塩化炭素	(mg/l)								<0.0002												
	1,2-ｼﾞｸﾛﾛｴﾀﾝ	(mg/l)								<0.0004												
	1,1-ｼﾞｸﾛﾛｴﾁﾚﾝ	(mg/l)								<0.002												
	ｼｽ-1,2-ｼﾞｸﾛﾛｴﾁﾚﾝ	(mg/l)								<0.004												
	1,1,1-ﾄﾘｸﾛﾛｴﾀﾝ	(mg/l)								<0.0005												
	1,1,2-ﾄﾘｸﾛﾛｴﾀﾝ	(mg/l)								<0.0006												
	トリクロロエチレン	(mg/l)								<0.001												
	テトラクロロエチレン	(mg/l)								<0.0005												
	1,3-ｼﾞｸﾛﾛﾌﾟﾛﾍﾟﾝ	(mg/l)								<0.0002												
	チウラム	(mg/l)								<0.0006												
	シマジン	(mg/l)								<0.0003												
	チオベンカルブ	(mg/l)								<0.002												
	ベンゼン	(mg/l)								<0.001												
	セレン	(mg/l)								<0.002												
	ほう素	(mg/l)																				
	ふっ素	(mg/l)																				
	硝酸性窒素及び亜硝酸性窒素	(mg/l)	0.66		0.54			0.57	0.53	0.12	0.44	0.24				<0.03	0.12	0.31	0.51	0.76		
	1,4-ジオキサン	(mg/l)								<0.005												
特殊項目	フェノール類	(mg/l)																				
	銅	(mg/l)								<0.01												
	亜鉛	(mg/l)			0.005					0.020						0.030			0.005			
	鉄（溶解性）	(mg/l)								0.01									0.02			
	マンガン（溶解性）	(mg/l)								0.05									<0.01			
	クロム	(mg/l)								<0.03												

公 共 用 水 域 水 質 測 定 結 果 表

地点番号	0108	地点統一番号	33-013-01	類型（達成期間）	B（ロ）	水 域 名	旭川下流	調査機関	国土交通省（地方建設省）
都道府県名	岡山県	水 系 名	旭川水域			河 川 名	旭川	採水機関	エクスランテクニカルセンター
調査年度	2023年度	調査区分	測定計画調査			地 点 名	桜橋	分析機関	エクスランテクニカルセンター

	採取月日		04/19	05/17	05/17	05/17	05/18	06/07	07/05	08/07	09/01	10/05	10/05	10/05	10/06	11/01	12/06	01/10	02/05	03/01		
	採取時刻		15:55	09:00	15:10	22:45	04:15	07:20	06:50	09:10	06:25	08:25	14:55	22:05	01:15	06:30	10:20	16:15	13:45	08:30		
	採取位置		流心	流心	流心	流心	流心	流心	流心	流心	流心	流心	流心	流心	流心	流心	流心	流心	流心	流心		
	採取水深	(m)	0.9	1.2	0.9	1.2	0.9	1.1	1.0	0.9	1.0	0.9	1.2	1.0	1.1	0.8	0.9	1.0	1.0	0.9		
その他項目	アンモニア態窒素	(mg/l)	0.04		<0.02			<0.02	<0.02	0.04	0.02	0.08				0.05	0.13	0.05	<0.02	<0.02		
	亜硝酸性窒素	(mg/l)	<0.01		<0.01			<0.01	<0.01	<0.01	<0.01	<0.01				<0.01	0.027	<0.01	<0.01	<0.01		
	硝酸性窒素	(mg/l)	0.66		0.54			0.57	0.53	0.12	0.44	0.24				<0.02	0.10	0.31	0.51	0.76		
	有機態窒素	(mg/l)																				
	リン酸態リン	(mg/l)	0.018		0.013			0.023	0.033	0.051	0.035	0.041				0.12	0.031	<0.01	<0.01	<0.01		
	電気伝導度	(μS/cm)																				
	ＤＯ飽和度	(%)																				
	塩化物イオン	(mg/l)	1500		910			350	540	6200	1400	3200				8500	13000	4400	870	1100		
	塩素量	(‰)																				
	クロロフィルａ	(μg/l)			2.5E+00					1.2E+01						6.3E+02			3.9E+00			
	トリハロメタン生成能	(mg/l)																				
	塩分																					
要監視項目	ＥＰＮ	(mg/l)																				
	アンチモン	(mg/l)																				
	ニッケル	(mg/l)																				
	クロロホルム	(mg/l)																				
	ﾄﾗﾝｽ-1,2-ｼﾞｸﾛﾛｴﾁﾚﾝ	(mg/l)																				
	1,2-ジクロロプロパン	(mg/l)																				
	P-ジクロロベンゼン	(mg/l)																				
	イソキサチオン	(mg/l)																				
	ダイアジノン	(mg/l)																				
	フェニトロチオン(MEP)	(mg/l)																				
	イソプロチオラン	(mg/l)																				
	オキシン銅(有機銅)	(mg/l)																				
	クロロタロニル(TPN)	(mg/l)																				
	プロピザミド	(mg/l)																				
	ジクロルボス(DDVP)	(mg/l)																				
	フェノブカルブ(BPMC)	(mg/l)																				
	イプロベンホス(IBP)	(mg/l)																				
	クロルニトロフェン(CNP)	(mg/l)																				
	トルエン	(mg/l)																				
	キシレン	(mg/l)																				
	ﾌﾀﾙ酸ｼﾞｴﾁﾙﾍｷｼﾙ	(mg/l)																				
	モリブデン	(mg/l)																				
	塩化ビニルモノマー	(mg/l)																				
	エピクロロヒドリン	(mg/l)																				
	全マンガン	(mg/l)																				
	ウラン	(mg/l)																				
	フェノール	(mg/l)																				
	ホルムアルデヒド	(mg/l)																				
	4-t-オクチルフェノール	(mg/l)																				
	アニリン	(mg/l)																				
	2,4-ジクロロフェノール	(mg/l)																				
	ペルフルオロオクタンスルホン酸（PFOS）	(ng/l)																				
	ペルフルオロオクタンスルホン酸（PFOS）（直鎖体）	(ng/l)																				
	ペルフルオロオクタン酸（PFOA）	(ng/l)																				
	ペルフルオロオクタン酸（PFOA）（直鎖体）	(ng/l)																				
	PFOS及びPFOAの合算値	(ng/l)																				
要測定指標項目	透明度	(m)																				
	全有機炭素	(mg/l)	1.6		1.3			1.5	2.1	1.7	1.6	1.4				5.7	1.6	1.1	0.9	1.1		

公 共 用 水 域 水 質 測 定 結 果 表

地点番号	0111	地点統一番号	33-031-01	類型（達成期間）	A（イ）	水域名	新庄川	調査機関	都道府県
都道府県名	岡山県	水系名	旭川水域			河川名	新庄川	採水機関	岡山県健康づくり財団
調査年度	2023年度	調査区分	測定計画調査			地点名	大久奈橋	分析機関	岡山県健康づくり財団

	採取月日		04/18	05/11	06/07	06/07	06/07	06/08	07/04	08/01	09/08	10/03	11/09	11/09	11/09	11/10	12/05	01/11	02/09	03/15		
	採取時刻		09:30	08:48	06:47	12:47	18:47	00:47	09:20	10:08	10:50	09:45	06:45	12:45	18:45	00:45	11:50	10:15	10:55	11:00		
	採取位置		流心	流心	流心	流心	流心	流心	流心	流心	流心	流心	流心	流心	流心	流心	流心	流心	流心	流心		
	採取水深	(m)	0.3	0.3	0.3	0.3	0.3	0.3	0.3	0.3	0.3	0.3	0.3	0.3	0.3	0.3	0.3	0.3	0.3	0.3		
現場観測項目	測定区分		年間	年間	年間	年間	年間	年間	年間	年間	年間	年間	年間	年間	年間	年間	年間	年間	年間	年間		
	天候		晴	晴	晴	晴	晴	曇	晴	晴	曇	曇	晴	晴	晴	晴	曇	晴	曇	晴		
	気温	(℃)	13.5	11.8	15.3	24.0	19.0	16.2	24.0	26.8	25.0	16.5	6.3	17.0	14.0	12.6	7.0	2.7	4.7	11.0		
	水温	(℃)	11.7	13.3	15.0	19.7	17.8	17.9	20.1	24.2	22.8	17.2	11.8	14.5	15.1	14.3	6.1	4.0	5.0	7.0		
	流量	(㎥/s)																				
	全水深	(m)																				
	透明度	(m)																				
	透視度	(cm)	>30	>30	>30	>30	>30	>30	>30	>30	>30	>30	>30	>30	>30	>30	>30	>30	>30	>30		
	色相		無色	無色	無色	無色	無色	無色	無色	無色	無色	無色	無色	無色	無色	無色	無色	無色	無色	無色		
	臭気		無臭	無臭	無臭	無臭	無臭	無臭	無臭	無臭	無臭	無臭	無臭	無臭	無臭	無臭	無臭	無臭	無臭	無臭		
生活環境項目	pH		7.9	7.7	7.8	8.3	8.0	7.7	7.9	8.2	8.4	8.2	7.7	8.2	7.8	7.7	8.0	7.9	7.8	7.8		
	DO	(mg/l)	11	11	9.8	10	9.4	9.2	9.0	9.0	8.8	10	10	10	10	10	13	12	13	13		
	BOD	(mg/l)	0.8	0.8	<0.5	0.6	0.6	0.8	0.6	<0.5	<0.5	<0.5	0.6	0.8	0.8	0.8	0.8	1.8	<0.5	1.6		
	COD	(mg/l)																				
	SS	(mg/l)	<1	<1	<1	<1	<1	<1	1	2	<1	<1	<1	<1	<1	1	<1	<1	<1	<1		
	大腸菌数	(CFU/100ml)	4.3E+01	5.6E+01	7.0E+01	2.5E+01	3.0E+01	1.6E+02	9.5E+01	1.0E+02	1.5E+02	3.8E+02	7.1E+01	4.5E+01	4.4E+01	7.3E+01	2.9E+01	1.8E+01	2.7E+01	4.0E+00		
	n-ﾍｷｻﾝ抽出物質	(mg/l)																				
	全窒素	(mg/l)																				
	全リン	(mg/l)																				
	全亜鉛	(mg/l)		<0.001						0.003			<0.001						<0.001			
	ノニルフェノール	(mg/l)		<0.00006						<0.00006			<0.00006						<0.00006			
	LAS	(mg/l)		0.0008						0.0006			0.0013						0.0014			
	底層DO	(mg/l)																				
健康項目	カドミウム	(mg/l)								<0.0003												
	全シアン	(mg/l)								ND												
	鉛	(mg/l)								<0.005												
	六価クロム	(mg/l)								<0.01												
	ヒ素	(mg/l)								<0.005												
	総水銀	(mg/l)								<0.0005												
	アルキル水銀	(mg/l)																				
	PCB	(mg/l)								ND												
	ジクロロメタン	(mg/l)								<0.002												
	四塩化炭素	(mg/l)								<0.0002												
	1,2-ｼﾞｸﾛﾛｴﾀﾝ	(mg/l)								<0.0004												
	1,1-ｼﾞｸﾛﾛｴﾁﾚﾝ	(mg/l)								<0.002												
	ｼｽ-1,2-ｼﾞｸﾛﾛｴﾁﾚﾝ	(mg/l)								<0.004												
	1,1,1-ﾄﾘｸﾛﾛｴﾀﾝ	(mg/l)								<0.0005												
	1,1,2-ﾄﾘｸﾛﾛｴﾀﾝ	(mg/l)								<0.0006												
	トリクロロエチレン	(mg/l)								<0.001												
	テトラクロロエチレン	(mg/l)								<0.0005												
	1,3-ｼﾞｸﾛﾛﾌﾟﾛﾍﾟﾝ	(mg/l)								<0.0002												
	チウラム	(mg/l)								<0.0006												
	シマジン	(mg/l)								<0.0003												
	チオベンカルブ	(mg/l)								<0.002												
	ベンゼン	(mg/l)								<0.001												
	セレン	(mg/l)								<0.002												
	ほう素	(mg/l)								<0.03												
	ふっ素	(mg/l)								<0.08												
	硝酸性窒素及び亜硝酸性窒素	(mg/l)								0.24												
	1,4-ジオキサン	(mg/l)								<0.005												
特殊項目	フェノール類	(mg/l)																				
	銅	(mg/l)																	<0.01			
	亜鉛	(mg/l)		<0.001						0.003			<0.001						<0.001			
	鉄（溶解性）	(mg/l)																	0.01			
	マンガン（溶解性）	(mg/l)																	<0.01			
	クロム	(mg/l)																	<0.03			

公 共 用 水 域 水 質 測 定 結 果 表

地点番号	0111	地点統一番号	33-031-01	類型（達成期間）	A（イ）	水 域 名	新庄川	調査機関	都道府県
都道府県名	岡山県	水 系 名	旭川水域			河 川 名	新庄川	採水機関	岡山県健康づくり財団
調査年度	2023年度	調査区分	測定計画調査			地 点 名	大久奈橋	分析機関	岡山県健康づくり財団

	採取月日	04/18	05/11	06/07	06/07	06/07	06/08	07/04	08/01	09/08	10/03	11/09	11/09	11/09	11/10	12/05	01/11	02/09	03/15		
	採取時刻	09:30	08:48	06:47	12:47	18:47	00:47	09:20	10:08	10:50	09:45	06:45	12:45	18:45	00:45	11:50	10:15	10:55	11:00		
	採取位置	流心	流心	流心	流心	流心	流心	流心	流心	流心	流心	流心	流心	流心	流心	流心	流心	流心	流心		
	採取水深 (m)	0.3	0.3	0.3	0.3	0.3	0.3	0.3	0.3	0.3	0.3	0.3	0.3	0.3	0.3	0.3	0.3	0.3	0.3		
その他項目	アンモニア態窒素 (mg/l)																				
	亜硝酸性窒素 (mg/l)								<0.01												
	硝酸性窒素 (mg/l)								0.23												
	有機態窒素 (mg/l)																				
	リン酸態リン (mg/l)																				
	電気伝導度 (μS/cm)																				
	ＤＯ飽和度 (%)																				
	塩化物イオン (mg/l)																				
	塩素量 (‰)																				
	クロロフィルａ (μg/l)																				
	トリハロメタン生成能 (mg/l)								0.029												
	塩分																				
要監視項目	ＥＰＮ (mg/l)																				
	アンチモン (mg/l)																				
	ニッケル (mg/l)																				
	クロロホルム (mg/l)																				
	ﾄﾗﾝｽ-1,2-ｼﾞｸﾛﾛｴﾁﾚﾝ (mg/l)																				
	1,2-ジクロロプロパン (mg/l)																				
	P-ジクロロベンゼン (mg/l)																				
	イソキサチオン (mg/l)																				
	ダイアジノン (mg/l)																				
	フェニトロチオン(MEP) (mg/l)																				
	イソプロチオラン (mg/l)																				
	オキシン銅(有機銅) (mg/l)																				
	クロロタロニル(TPN) (mg/l)																				
	プロピザミド (mg/l)																				
	ジクロルボス(DDVP) (mg/l)																				
	フェノブカルブ(BPMC) (mg/l)																				
	イプロベンホス(IBP) (mg/l)																				
	クロルニトロフェン(CNP) (mg/l)																				
	トルエン (mg/l)																				
	キシレン (mg/l)																				
	ﾌﾀﾙ酸ｼﾞｴﾁﾙﾍｷｼﾙ (mg/l)																				
	モリブデン (mg/l)																				
	塩化ビニルモノマー (mg/l)																				
	エピクロロヒドリン (mg/l)																				
	全マンガン (mg/l)																				
	ウラン (mg/l)																				
	フェノール (mg/l)																				
	ホルムアルデヒド (mg/l)																				
	4-t-オクチルフェノール (mg/l)																				
	アニリン (mg/l)																				
	2,4-ジクロロフェノール (mg/l)																				
	ペルフルオロオクタンスルホン酸（PFOS） (ng/l)																				
	ペルフルオロオクタンスルホン酸（PFOS）（直鎖体） (ng/l)																				
	ペルフルオロオクタン酸（PFOA） (ng/l)																				
	ペルフルオロオクタン酸（PFOA）（直鎖体） (ng/l)																				
	PFOS及びPFOAの合算値 (ng/l)																				
要測定指標項目	透明度 (m)																				
	全有機炭素 (mg/l)		0.7						0.9			0.7						0.6			

公 共 用 水 域 水 質 測 定 結 果 表

地点番号	0112	地点統一番号	33-204-01	類型（達成期間）		水 域 名	目木川	調査機関	都道府県
都道府県名	岡山県	水 系 名	旭川水域			河 川 名	目木川	採水機関	岡山県健康づくり財団
調査年度	2023年度	調査区分	測定計画調査			地 点 名	目木橋	分析機関	岡山県健康づくり財団

	採 取 月 日		04/18	05/11	06/07	07/04	08/01	09/08	10/03	11/09	12/05	01/11	02/09	03/15								
	採 取 時 刻		10:20	09:27	07:47	08:42	10:51	11:45	11:26	09:38	12:09	10:42	09:49	11:00								
	採 取 位 置		流心	流心	流心	流心	流心	流心	流心	流心	流心	流心	流心	流心								
	採 取 水 深	(m)	0.3	0.3	0.3	0.3	0.3	0.3	0.3	0.3	0.3	0.3	0.3	0.3								
現場観測項目	測定区分		年間	年間	年間	年間	年間	年間	年間	年間	年間	年間	年間	年間								
	天候		曇	晴	晴	晴	晴	曇	曇	晴	曇	晴	晴	快晴								
	気温	(℃)	17.2	20.0	17.2	27.9	32.0	28.2	21.0	12.5	6.0	5.5	5.7	12.1								
	水温	(℃)	12.5	14.2	15.5	19.5	25.0	23.7	18.0	13.0	6.0	4.5	5.1	8.0								
	流量	(m^3/s)																				
	全水深	(m)																				
	透明度	(m)																				
	透視度	(cm)	>30	>30	>30	>30	>30	>30	>30	>30	>30	>30	>30	>30								
	色相		無色	無色	無色	無色	無色	無色	無色	無色	無色	無色	無色	無色								
	臭気		無臭	無臭	無臭	無臭	無臭	無臭	無臭	無臭	無臭	無臭	無臭	無臭								
生活環境項目	ｐＨ		7.6	7.5	7.7	7.6	8.6	8.9	8.2	7.8	7.8	7.6	7.5	7.5								
	ＤＯ	(mg/l)	11	11	10	9.0	9.6	9.2	9.8	11	12	13	13	13								
	ＢＯＤ	(mg/l)	1.0	0.6	1.0	0.6	<0.5	0.6	<0.5	0.6	<0.5	1.8	1.0	1.8								
	ＣＯＤ	(mg/l)																				
	ＳＳ	(mg/l)	<1	<1	<1	1	1	<1	<1	<1	<1	<1	<1	<1								
	大腸菌数	(CFU/100ml)	1.1E+01	2.9E+01	4.3E+01	7.6E+01	4.3E+01	2.9E+01	4.5E+01	8.7E+01	5.7E+01	1.4E+01	3.4E+01	1.0E+01								
	n-ﾍｷｻﾝ抽出物質	(mg/l)																				
	全窒素	(mg/l)																				
	全リン	(mg/l)																				
	全亜鉛	(mg/l)																				
	ノニルフェノール	(mg/l)																				
	LAS	(mg/l)																				
	底層ＤＯ	(mg/l)																				
健康項目	カドミウム	(mg/l)																				
	全シアン	(mg/l)																				
	鉛	(mg/l)																				
	六価クロム	(mg/l)																				
	ヒ素	(mg/l)																				
	総水銀	(mg/l)																				
	アルキル水銀	(mg/l)																				
	ＰＣＢ	(mg/l)																				
	ジクロロメタン	(mg/l)																				
	四塩化炭素	(mg/l)																				
	1,2-ｼﾞｸﾛﾛｴﾀﾝ	(mg/l)																				
	1,1-ｼﾞｸﾛﾛｴﾁﾚﾝ	(mg/l)																				
	ｼｽ-1,2-ｼﾞｸﾛﾛｴﾁﾚﾝ	(mg/l)																				
	1,1,1-ﾄﾘｸﾛﾛｴﾀﾝ	(mg/l)																				
	1,1,2-ﾄﾘｸﾛﾛｴﾀﾝ	(mg/l)																				
	トリクロロエチレン	(mg/l)																				
	テトラクロロエチレン	(mg/l)																				
	1,3-ｼﾞｸﾛﾛﾌﾟﾛﾍﾟﾝ	(mg/l)																				
	チウラム	(mg/l)																				
	シマジン	(mg/l)																				
	チオベンカルブ	(mg/l)																				
	ベンゼン	(mg/l)																				
	セレン	(mg/l)																				
	ほう素	(mg/l)																				
	ふっ素	(mg/l)																				
	硝酸性窒素及び亜硝酸性窒素	(mg/l)																				
	1,4-ジオキサン	(mg/l)																				
特殊項目	フェノール類	(mg/l)																				
	銅	(mg/l)																				
	亜鉛	(mg/l)																				
	鉄（溶解性）	(mg/l)																				
	マンガン（溶解性）	(mg/l)																				
	クロム	(mg/l)																				

公 共 用 水 域 水 質 測 定 結 果 表

地点番号	0112	地点統一番号	33-204-01	類型（達成期間）		水 域 名	目木川	調査機関	都道府県
都道府県名	岡山県	水 系 名	旭川水域			河 川 名	目木川	採水機関	岡山県健康づくり財団
調査年度	2023年度	調査区分	測定計画調査			地 点 名	目木橋	分析機関	岡山県健康づくり財団

	採 取 月 日	04/18	05/11	06/07	07/04	08/01	09/08	10/03	11/09	12/05	01/11	02/09	03/15								
	採 取 時 刻	10:20	09:27	07:47	08:42	10:51	11:45	11:26	09:38	12:09	10:42	09:49	11:00								
	採 取 位 置	流心	流心	流心	流心	流心	流心	流心	流心	流心	流心	流心	流心								
	採 取 水 深 (m)	0.3	0.3	0.3	0.3	0.3	0.3	0.3	0.3	0.3	0.3	0.3	0.3								
その他項目	アンモニア態窒素 (mg/l)																				
	亜硝酸性窒素 (mg/l)																				
	硝酸性窒素 (mg/l)																				
	有機態窒素 (mg/l)																				
	リン酸態リン (mg/l)																				
	電気伝導度 (μS/cm)																				
	ＤＯ飽和度 (%)																				
	塩化物イオン (mg/l)																				
	塩素量 (‰)																				
	クロロフィルａ (μg/l)																				
	トリハロメタン生成能 (mg/l)																				
	塩分																				
要監視項目	ＥＰＮ (mg/l)																				
	アンチモン (mg/l)																				
	ニッケル (mg/l)																				
	クロロホルム (mg/l)																				
	ﾄﾗﾝｽ-1,2-ｼﾞｸﾛﾛｴﾁﾚﾝ (mg/l)																				
	1,2-ジクロロプロパン (mg/l)																				
	P-ジクロロベンゼン (mg/l)																				
	イソキサチオン (mg/l)																				
	ダイアジノン (mg/l)																				
	フェニトロチオン(MEP) (mg/l)																				
	イソプロチオラン (mg/l)																				
	オキシン銅(有機銅) (mg/l)																				
	クロロタロニル(TPN) (mg/l)																				
	プロピザミド (mg/l)																				
	ジクロルボス(DDVP) (mg/l)																				
	フェノブカルブ(BPMC) (mg/l)																				
	イプロベンホス(IBP) (mg/l)																				
	クロルニトロフェン(CNP) (mg/l)																				
	トルエン (mg/l)																				
	キシレン (mg/l)																				
	ﾌﾀﾙ酸ｼﾞｴﾁﾙﾍｷｼﾙ (mg/l)																				
	モリブデン (mg/l)																				
	塩化ビニルモノマー (mg/l)																				
	エピクロロヒドリン (mg/l)																				
	全マンガン (mg/l)																				
	ウラン (mg/l)																				
	フェノール (mg/l)																				
	ホルムアルデヒド (mg/l)																				
	4-t-オクチルフェノール (mg/l)																				
	アニリン (mg/l)																				
	2,4-ジクロロフェノール (mg/l)																				
	ペルフルオロオクタンスルホン酸（PFOS） (ng/l)																				
	ペルフルオロオクタンスルホン酸（PFOS）（直鎖体） (ng/l)																				
	ペルフルオロオクタン酸（PFOA） (ng/l)																				
	ペルフルオロオクタン酸（PFOA）（直鎖体） (ng/l)																				
	PFOS及びPFOAの合算値 (ng/l)																				
要測定指標項目	透明度 (m)																				
	全有機炭素 (mg/l)																				

公 共 用 水 域 水 質 測 定 結 果 表

地点番号	0116	地点統一番号	33-205-01	類型（達成期間）		水 域 名	備中川	調査機関	都道府県
都道府県名	岡山県	水 系 名	旭川水域			河 川 名	備中川	採水機関	岡山県健康づくり財団
調査年度	2023年度	調査区分	測定計画調査			地 点 名	垂水大橋	分析機関	岡山県健康づくり財団

	採 取 月 日		04/18	05/11	06/07	07/04	08/01	09/08	10/03	11/09	12/05	01/11	02/09	03/15							
	採 取 時 刻		07:46	07:45	07:00	07:20	07:50	07:48	07:07	07:37	08:55	08:07	08:10	08:00							
	採 取 位 置		流心	流心	流心	流心	流心	流心	流心	流心	流心	流心	流心	流心							
	採 取 水 深	(m)	0.3	0.3	0.3	0.3	0.3	0.3	0.3	0.3	0.3	0.3	0.3	0.3							
現場観測項目	測定区分		年間	年間	年間	年間	年間	年間	年間	年間	年間	年間	年間	年間							
	天候		曇	晴	晴	晴	晴	曇	曇	霧	霧	晴	晴	霧							
	気温	(℃)	8.8	12.5	16.5	23.9	28.7	25.0	12.0	9.2	2.1	-2.5	0.9	1.7							
	水温	(℃)	12.8	15.1	16.8	21.5	26.7	24.9	19.0	14.8	7.0	3.9	5.0	6.2							
	流量	(m^3/s)																			
	全水深	(m)																			
	透明度	(m)																			
	透視度	(cm)	>30	>30	>30	>30	>30	>30	>30	>30	>30	>30	>30	>30							
	色相		無色	無色	無色	無色	無色	無色	無色	無色	無色	無色	無色	無色							
	臭気		無臭	無臭	無臭	無臭	無臭	無臭	無臭	無臭	無臭	無臭	無臭	無臭							
生活環境項目	ｐＨ		8.0	7.9	7.9	7.9	8.0	7.9	7.9	7.8	7.9	7.9	8.0	8.0							
	ＤＯ	(mg/l)	10	9.8	8.8	8.4	7.6	5.2	8.0	10	10	11	12	12							
	ＢＯＤ	(mg/l)	1.0	<0.5	1.0	0.8	<0.5	<0.5	0.6	<0.5	0.6	1.0	0.8	1.6							
	ＣＯＤ	(mg/l)																			
	ＳＳ	(mg/l)	1	3	<1	2	1	<1	<1	1	<1	1	<1	1							
	大腸菌数	(CFU/100ml)	3.1E+01	1.0E+02	6.3E+01	1.2E+02	1.1E+02	8.7E+01	6.4E+01	1.3E+02	3.5E+01	2.5E+02	3.3E+01	2.3E+01							
	n-ﾍｷｻﾝ抽出物質	(mg/l)																			
	全窒素	(mg/l)																			
	全リン	(mg/l)																			
	全亜鉛	(mg/l)																			
	ノニルフェノール	(mg/l)																			
	LAS	(mg/l)																			
	底層ＤＯ	(mg/l)																			
健康項目	カドミウム	(mg/l)																			
	全シアン	(mg/l)																			
	鉛	(mg/l)																			
	六価クロム	(mg/l)																			
	ヒ素	(mg/l)																			
	総水銀	(mg/l)																			
	アルキル水銀	(mg/l)																			
	ＰＣＢ	(mg/l)																			
	ジクロロメタン	(mg/l)																			
	四塩化炭素	(mg/l)																			
	1,2-ｼﾞｸﾛﾛｴﾀﾝ	(mg/l)																			
	1,1-ｼﾞｸﾛﾛｴﾁﾚﾝ	(mg/l)																			
	ｼｽ-1,2-ｼﾞｸﾛﾛｴﾁﾚﾝ	(mg/l)																			
	1,1,1-ﾄﾘｸﾛﾛｴﾀﾝ	(mg/l)																			
	1,1,2-ﾄﾘｸﾛﾛｴﾀﾝ	(mg/l)																			
	トリクロロエチレン	(mg/l)																			
	テトラクロロエチレン	(mg/l)																			
	1,3-ｼﾞｸﾛﾛﾌﾟﾛﾍﾟﾝ	(mg/l)																			
	チウラム	(mg/l)																			
	シマジン	(mg/l)																			
	チオベンカルブ	(mg/l)																			
	ベンゼン	(mg/l)																			
	セレン	(mg/l)																			
	ほう素	(mg/l)																			
	ふっ素	(mg/l)																			
	硝酸性窒素及び亜硝酸性窒素	(mg/l)																			
	1,4-ジオキサン	(mg/l)																			
特殊項目	フェノール類	(mg/l)																			
	銅	(mg/l)																			
	亜鉛	(mg/l)																			
	鉄（溶解性）	(mg/l)																			
	マンガン（溶解性）	(mg/l)																			
	クロム	(mg/l)																			

公 共 用 水 域 水 質 測 定 結 果 表

地点番号	0116	地点統一番号	33-205-01	類型（達成期間）		水 域 名	備中川	調査機関	都道府県
都道府県名	岡山県	水 系 名	旭川水域			河 川 名	備中川	採水機関	岡山県健康づくり財団
調査年度	2023年度	調査区分	測定計画調査			地 点 名	垂水大橋	分析機関	岡山県健康づくり財団

	採 取 月 日	04/18	05/11	06/07	07/04	08/01	09/08	10/03	11/09	12/05	01/11	02/09	03/15								
	採 取 時 刻	07:46	07:45	07:00	07:20	07:50	07:48	07:07	07:37	08:55	08:07	08:10	08:00								
	採 取 位 置	流心	流心	流心	流心	流心	流心	流心	流心	流心	流心	流心	流心								
	採 取 水 深 (m)	0.3	0.3	0.3	0.3	0.3	0.3	0.3	0.3	0.3	0.3	0.3	0.3								
その他項目	アンモニア態窒素 (mg/l)																				
	亜硝酸性窒素 (mg/l)																				
	硝酸性窒素 (mg/l)																				
	有機態窒素 (mg/l)																				
	リン酸態リン (mg/l)																				
	電気伝導度 (μS/cm)																				
	ＤＯ飽和度 (%)																				
	塩化物イオン (mg/l)																				
	塩素量 (‰)																				
	クロロフィルａ (μg/l)																				
	トリハロメタン生成能 (mg/l)																				
	塩分																				
要監視項目	ＥＰＮ (mg/l)																				
	アンチモン (mg/l)																				
	ニッケル (mg/l)																				
	クロロホルム (mg/l)																				
	ﾄﾗﾝｽ-1,2-ｼﾞｸﾛﾛｴﾁﾚﾝ (mg/l)																				
	1,2-ジクロロプロパン (mg/l)																				
	P-ジクロロベンゼン (mg/l)																				
	イソキサチオン (mg/l)																				
	ダイアジノン (mg/l)																				
	フェニトロチオン(MEP) (mg/l)																				
	イソプロチオラン (mg/l)																				
	オキシン銅(有機銅) (mg/l)																				
	クロロタロニル(TPN) (mg/l)																				
	プロピザミド (mg/l)																				
	ジクロルボス(DDVP) (mg/l)																				
	フェノブカルブ(BPMC) (mg/l)																				
	イプロベンホス(IBP) (mg/l)																				
	クロルニトロフェン(CNP) (mg/l)																				
	トルエン (mg/l)																				
	キシレン (mg/l)																				
	ﾌﾀﾙ酸ｼﾞｴﾁﾙﾍｷｼﾙ (mg/l)																				
	モリブデン (mg/l)																				
	塩化ビニルモノマー (mg/l)																				
	エピクロロヒドリン (mg/l)																				
	全マンガン (mg/l)																				
	ウラン (mg/l)																				
	フェノール (mg/l)																				
	ホルムアルデヒド (mg/l)																				
	4-t-オクチルフェノール (mg/l)																				
	アニリン (mg/l)																				
	2,4-ジクロロフェノール (mg/l)																				
	ペルフルオロオクタンスルホン酸（PFOS） (ng/l)																				
	ペルフルオロオクタンスルホン酸（PFOS）（直鎖体） (ng/l)																				
	ペルフルオロオクタン酸（PFOA） (ng/l)																				
	ペルフルオロオクタン酸（PFOA）（直鎖体） (ng/l)																				
	PFOS及びPFOAの合算値 (ng/l)																				
要測定指標項目	透明度 (m)																				
	全有機炭素 (mg/l)																				

公 共 用 水 域 水 質 測 定 結 果 表

地点番号	0113	地点統一番号	33-206-01	類型（達成期間）		水 域 名	誕生寺川	調査機関	政令市（水質汚濁防止法による）
都道府県名	岡山県	水 系 名	旭川水域			河 川 名	誕生寺川	採水機関	岡山県健康づくり財団
調査年度	2023年度	調査区分	測定計画調査			地 点 名	高浜橋	分析機関	岡山県健康づくり財団

	採 取 月 日		04/11	05/18	06/20	07/25	08/29	09/15	10/05	11/09	12/05	01/11	02/09	03/07							
	採 取 時 刻		14:01	12:18	07:18	12:00	12:24	11:17	12:10	07:40	12:23	12:22	12:47	12:20							
	採 取 位 置		流心	流心	流心	流心	流心	流心	流心	流心	流心	流心	流心	流心							
	採 取 水 深	(m)	0.3	0.3	0.3	0.3	0.3	0.3	0.3	0.3	0.3	0.3	0.3	0.3							
現場観測項目	測定区分		年間	年間	年間	年間	年間	年間	年間	年間	年間	年間	年間	年間							
	天候		晴	曇	晴	晴	晴	曇	曇	晴	曇	晴	晴	晴							
	気温	(℃)	24.3	26.0	17.4	33.0	31.7	26.9	21.7	9.3	6.1	6.6	8.0	9.0							
	水温	(℃)	16.8	22.7	21.2	28.4	29.1	26.9	21.5	14.5	6.8	4.0	5.5	8.3							
	流量	(m^3/s)																			
	全水深	(m)																			
	透明度	(m)																			
	透視度	(cm)	>30	>30	>30	>30	>30	>30	>30	>30	>30	>30	>30	>30							
	色相		黄褐色(淡)	黄褐色(淡)	黄褐色(淡)	無色	無色	黄褐色(淡)	無色	無色	無色	無色	無色	黄褐色(淡)							
	臭気		無臭	無臭	無臭	無臭	無臭	無臭	無臭	無臭	無臭	無臭	無臭	無臭							
生活環境項目	ｐＨ		8.3	8.3	7.7	8.1	8.2	8.2	8.0	7.8	7.9	8.0	7.9	7.9							
	ＤＯ	(mg/l)	11	10	8.2	8.4	9.2	8.4	9.4	9.6	12	13	14	13							
	ＢＯＤ	(mg/l)	0.8	0.6	<0.5	0.8	1.2	1.2	1.0	0.6	<0.5	1.6	1.4	0.8							
	ＣＯＤ	(mg/l)	4.3	4.3	4.2	3.5	3.5	3.9	3.8	4.0	2.5	3.1	3.4	3.7							
	ＳＳ	(mg/l)	1	3	1	1	1	1	1	1	<1	<1	1	1							
	大腸菌数	(CFU/100ml)	3.4E+01	4.3E+01	4.2E+01	6.5E+01	1.2E+02	1.2E+02	7.5E+01	1.6E+02	3.0E+01	2.8E+01	3.0E+01	4.0E+01							
	n-ﾍｷｻﾝ抽出物質	(mg/l)																			
	全窒素	(mg/l)	1.0	0.75	0.49	0.46	0.26	0.28	0.30	0.31	0.27	0.29	0.86	1.0							
	全リン	(mg/l)	0.022	0.035	0.042	0.037	0.035	0.043	0.045	0.040	0.029	0.010	0.017	0.029							
	全亜鉛	(mg/l)																			
	ノニルフェノール	(mg/l)																			
	LAS	(mg/l)																			
	底層ＤＯ	(mg/l)																			
健康項目	カドミウム	(mg/l)																			
	全シアン	(mg/l)																			
	鉛	(mg/l)																			
	六価クロム	(mg/l)																			
	ヒ素	(mg/l)																			
	総水銀	(mg/l)																			
	アルキル水銀	(mg/l)																			
	ＰＣＢ	(mg/l)																			
	ジクロロメタン	(mg/l)																			
	四塩化炭素	(mg/l)																			
	1,2-ｼﾞｸﾛﾛｴﾀﾝ	(mg/l)																			
	1,1-ｼﾞｸﾛﾛｴﾁﾚﾝ	(mg/l)																			
	ｼｽ-1,2-ｼﾞｸﾛﾛｴﾁﾚﾝ	(mg/l)																			
	1,1,1-ﾄﾘｸﾛﾛｴﾀﾝ	(mg/l)																			
	1,1,2-ﾄﾘｸﾛﾛｴﾀﾝ	(mg/l)																			
	トリクロロエチレン	(mg/l)																			
	テトラクロロエチレン	(mg/l)																			
	1,3-ｼﾞｸﾛﾛﾌﾟﾛﾍﾟﾝ	(mg/l)																			
	チウラム	(mg/l)																			
	シマジン	(mg/l)																			
	チオベンカルブ	(mg/l)																			
	ベンゼン	(mg/l)																			
	セレン	(mg/l)																			
	ほう素	(mg/l)																			
	ふっ素	(mg/l)																			
	硝酸性窒素及び亜硝酸性窒素	(mg/l)																			
	1,4-ジオキサン	(mg/l)																			
特殊項目	フェノール類	(mg/l)																			
	銅	(mg/l)																			
	亜鉛	(mg/l)																			
	鉄（溶解性）	(mg/l)																			
	マンガン（溶解性）	(mg/l)																			
	クロム	(mg/l)																			

公 共 用 水 域 水 質 測 定 結 果 表

地点番号	0113	地点統一番号	33-206-01	類型（達成期間）		水 域 名	誕生寺川	調査機関	政令市（水質汚濁防止法による）
都道府県名	岡山県	水 系 名	旭川水域			河 川 名	誕生寺川	採水機関	岡山県健康づくり財団
調査年度	2023年度	調査区分	測定計画調査			地 点 名	高浜橋	分析機関	岡山県健康づくり財団

	採 取 月 日	04/11	05/18	06/20	07/25	08/29	09/15	10/05	11/09	12/05	01/11	02/09	03/07								
	採 取 時 刻	14:01	12:18	07:18	12:00	12:24	11:17	12:10	07:40	12:23	12:22	12:47	12:20								
	採 取 位 置	流心	流心	流心	流心	流心	流心	流心	流心	流心	流心	流心	流心								
	採 取 水 深 (m)	0.3	0.3	0.3	0.3	0.3	0.3	0.3	0.3	0.3	0.3	0.3	0.3								
その他項目	アンモニア態窒素 (mg/l)																				
	亜硝酸性窒素 (mg/l)																				
	硝酸性窒素 (mg/l)																				
	有機態窒素 (mg/l)																				
	リン酸態リン (mg/l)																				
	電気伝導度 (μS/cm)																				
	ＤＯ飽和度 (%)																				
	塩化物イオン (mg/l)																				
	塩素量 (‰)																				
	クロロフィルａ (μg/l)																				
	トリハロメタン生成能 (mg/l)																				
	塩分																				
要監視項目	ＥＰＮ (mg/l)																				
	アンチモン (mg/l)																				
	ニッケル (mg/l)																				
	クロロホルム (mg/l)																				
	ﾄﾗﾝｽ-1,2-ｼﾞｸﾛﾛｴﾁﾚﾝ (mg/l)																				
	1,2-ジクロロプロパン (mg/l)																				
	P-ジクロロベンゼン (mg/l)																				
	イソキサチオン (mg/l)																				
	ダイアジノン (mg/l)																				
	フェニトロチオン(MEP) (mg/l)																				
	イソプロチオラン (mg/l)																				
	オキシン銅(有機銅) (mg/l)																				
	クロロタロニル(TPN) (mg/l)																				
	プロピザミド (mg/l)																				
	ジクロルボス(DDVP) (mg/l)																				
	フェノブカルブ(BPMC) (mg/l)																				
	イプロベンホス(IBP) (mg/l)																				
	クロルニトロフェン(CNP) (mg/l)																				
	トルエン (mg/l)																				
	キシレン (mg/l)																				
	ﾌﾀﾙ酸ｼﾞｴﾁﾙﾍｷｼﾙ (mg/l)																				
	モリブデン (mg/l)																				
	塩化ビニルモノマー (mg/l)																				
	エピクロロヒドリン (mg/l)																				
	全マンガン (mg/l)																				
	ウラン (mg/l)																				
	フェノール (mg/l)																				
	ホルムアルデヒド (mg/l)																				
	4-t-オクチルフェノール (mg/l)																				
	アニリン (mg/l)																				
	2,4-ジクロロフェノール (mg/l)																				
	ペルフルオロオクタンスルホン酸（PFOS） (ng/l)																				
	ペルフルオロオクタンスルホン酸（PFOS）（直鎖体） (ng/l)																				
	ペルフルオロオクタン酸（PFOA） (ng/l)																				
	ペルフルオロオクタン酸（PFOA）（直鎖体） (ng/l)																				
	PFOS及びPFOAの合算値 (ng/l)																				
要測定指標項目	透明度 (m)																				
	全有機炭素 (mg/l)																				

公 共 用 水 域 水 質 測 定 結 果 表

地点番号	0110	地点統一番号	33-207-01	類型（達成期間）		水 域 名	宇甘川	調査機関	政令市（水質汚濁防止法による）
都道府県名	岡山県	水 系 名	旭川水域			河 川 名	宇甘川	採水機関	岡山県健康づくり財団
調査年度	2023年度	調査区分	測定計画調査			地 点 名	箕地橋	分析機関	岡山県健康づくり財団

	採 取 月 日		04/11	05/18	06/20	07/25	08/29	09/15	10/05	11/09	12/05	01/11	02/09	03/07							
	採 取 時 刻		12:40	10:42	08:30	10:27	10:58	10:07	10:43	09:05	11:08	10:40	10:50	10:55							
	採 取 位 置		流心	流心	流心	流心	流心	流心	流心	流心	流心	流心	流心	流心							
	採 取 水 深	(m)	0.3	0.3	0.3	0.3	0.3	0.3	0.3	0.3	0.3	0.3	0.3	0.3							
現場観測項目	測定区分		年間	年間	年間	年間	年間	年間	年間	年間	年間	年間	年間	年間							
	天候		晴	晴	晴	晴	晴	晴	曇	晴	曇	晴	晴	晴							
	気温	(℃)	24.2	25.5	21.2	33.2	34.4	31.0	25.3	15.8	6.9	9.0	6.4	12.1							
	水温	(℃)	17.8	21.7	21.3	26.7	28.0	26.3	21.9	15.1	8.0	6.0	6.2	8.7							
	流量	(m^3/s)																			
	全水深	(m)																			
	透明度	(m)																			
	透視度	(cm)	>30	>30	>30	>30	>30	>30	>30	>30	>30	>30	>30	>30							
	色相		無色	黄褐色(淡)	黄褐色(淡)	無色	無色	黄褐色(淡)	無色	無色	無色	無色	無色	黄褐色(淡)							
	臭気		無臭	無臭	無臭	無臭	無臭	無臭	無臭	無臭	無臭	無臭	無臭	無臭							
生活環境項目	ｐＨ		8.3	7.8	7.5	7.8	7.7	7.6	8.1	7.6	7.8	7.8	7.7	7.7							
	ＤＯ	(mg/l)	11	9.6	8.6	8.6	9.6	8.4	11	10	12	13	13	12							
	ＢＯＤ	(mg/l)	<0.5	0.8	<0.5	<0.5	1.0	0.6	1.0	0.8	0.6	1.4	0.8	0.6							
	ＣＯＤ	(mg/l)	3.9	3.8	3.3	2.9	2.7	3.4	2.4	2.7	1.8	2.1	3.4	4.0							
	ＳＳ	(mg/l)	1	3	1	1	1	2	<1	1	<1	1	1	3							
	大腸菌数	(CFU/100ml)	1.7E+01	4.7E+01	4.0E+01	7.1E+01	4.3E+01	7.9E+01	4.3E+01	1.6E+02	4.9E+01	4.9E+01	8.1E+01	7.5E+01							
	n-ﾍｷｻﾝ抽出物質	(mg/l)																			
	全窒素	(mg/l)	1.0	0.68	0.54	0.29	0.28	0.44	0.28	0.29	0.19	0.31	1.0	1.2							
	全リン	(mg/l)	0.027	0.054	0.041	0.037	0.041	0.046	0.032	0.026	0.014	0.009	0.019	0.044							
	全亜鉛	(mg/l)																			
	ノニルフェノール	(mg/l)																			
	LAS	(mg/l)																			
	底層ＤＯ	(mg/l)																			
健康項目	カドミウム	(mg/l)																			
	全シアン	(mg/l)																			
	鉛	(mg/l)																			
	六価クロム	(mg/l)																			
	ヒ素	(mg/l)																			
	総水銀	(mg/l)																			
	アルキル水銀	(mg/l)																			
	ＰＣＢ	(mg/l)																			
	ジクロロメタン	(mg/l)																			
	四塩化炭素	(mg/l)																			
	1,2-ｼﾞｸﾛﾛｴﾀﾝ	(mg/l)																			
	1,1-ｼﾞｸﾛﾛｴﾁﾚﾝ	(mg/l)																			
	ｼｽ-1,2-ｼﾞｸﾛﾛｴﾁﾚﾝ	(mg/l)																			
	1,1,1-ﾄﾘｸﾛﾛｴﾀﾝ	(mg/l)																			
	1,1,2-ﾄﾘｸﾛﾛｴﾀﾝ	(mg/l)																			
	トリクロロエチレン	(mg/l)																			
	テトラクロロエチレン	(mg/l)																			
	1,3-ｼﾞｸﾛﾛﾌﾟﾛﾍﾟﾝ	(mg/l)																			
	チウラム	(mg/l)																			
	シマジン	(mg/l)																			
	チオベンカルブ	(mg/l)																			
	ベンゼン	(mg/l)																			
	セレン	(mg/l)																			
	ほう素	(mg/l)																			
	ふっ素	(mg/l)																			
	硝酸性窒素及び亜硝酸性窒素	(mg/l)																			
	1,4-ジオキサン	(mg/l)																			
特殊項目	フェノール類	(mg/l)																			
	銅	(mg/l)																			
	亜鉛	(mg/l)																			
	鉄（溶解性）	(mg/l)																			
	マンガン（溶解性）	(mg/l)																			
	クロム	(mg/l)																			

公 共 用 水 域 水 質 測 定 結 果 表

地点番号	0110	地点統一番号	33-207-01	類型（達成期間）		水 域 名	宇甘川	調査機関	政令市（水質汚濁防止法による）
都道府県名	岡山県	水 系 名	旭川水域			河 川 名	宇甘川	採水機関	岡山県健康づくり財団
調査年度	2023年度	調査区分	測定計画調査			地 点 名	箕地橋	分析機関	岡山県健康づくり財団

	採 取 月 日	04/11	05/18	06/20	07/25	08/29	09/15	10/05	11/09	12/05	01/11	02/09	03/07								
	採 取 時 刻	12:40	10:42	08:30	10:27	10:58	10:07	10:43	09:05	11:08	10:40	10:50	10:55								
	採 取 位 置	流心	流心	流心	流心	流心	流心	流心	流心	流心	流心	流心	流心								
	採 取 水 深 (m)	0.3	0.3	0.3	0.3	0.3	0.3	0.3	0.3	0.3	0.3	0.3	0.3								
その他項目	アンモニア態窒素 (mg/l)																				
	亜硝酸性窒素 (mg/l)																				
	硝酸性窒素 (mg/l)																				
	有機態窒素 (mg/l)																				
	リン酸態リン (mg/l)																				
	電気伝導度 (μS/cm)																				
	ＤＯ飽和度 (%)																				
	塩化物イオン (mg/l)																				
	塩素量 (‰)																				
	クロロフィルａ (μg/l)																				
	トリハロメタン生成能 (mg/l)																				
	塩分																				
要監視項目	ＥＰＮ (mg/l)																				
	アンチモン (mg/l)																				
	ニッケル (mg/l)																				
	クロロホルム (mg/l)																				
	ﾄﾗﾝｽ-1,2-ｼﾞｸﾛﾛｴﾁﾚﾝ (mg/l)																				
	1,2-ジクロロプロパン (mg/l)																				
	P-ジクロロベンゼン (mg/l)																				
	イソキサチオン (mg/l)																				
	ダイアジノン (mg/l)																				
	フェニトロチオン(MEP) (mg/l)																				
	イソプロチオラン (mg/l)																				
	オキシン銅(有機銅) (mg/l)																				
	クロロタロニル(TPN) (mg/l)																				
	プロピザミド (mg/l)																				
	ジクロルボス(DDVP) (mg/l)																				
	フェノブカルブ(BPMC) (mg/l)																				
	イプロベンホス(IBP) (mg/l)																				
	クロルニトロフェン(CNP) (mg/l)																				
	トルエン (mg/l)																				
	キシレン (mg/l)																				
	ﾌﾀﾙ酸ｼﾞｴﾁﾙﾍｷｼﾙ (mg/l)																				
	モリブデン (mg/l)																				
	塩化ビニルモノマー (mg/l)																				
	エピクロロヒドリン (mg/l)																				
	全マンガン (mg/l)																				
	ウラン (mg/l)																				
	フェノール (mg/l)																				
	ホルムアルデヒド (mg/l)																				
	4-t-オクチルフェノール (mg/l)																				
	アニリン (mg/l)																				
	2,4-ジクロロフェノール (mg/l)																				
	ペルフルオロオクタンスルホン酸（PFOS） (ng/l)																				
	ペルフルオロオクタンスルホン酸（PFOS）（直鎖体） (ng/l)																				
	ペルフルオロオクタン酸（PFOA） (ng/l)																				
	ペルフルオロオクタン酸（PFOA）（直鎖体） (ng/l)																				
	PFOS及びPFOAの合算値 (ng/l)																				
要測定指標項目	透明度 (m)																				
	全有機炭素 (mg/l)																				

公 共 用 水 域 水 質 測 定 結 果 表

地点番号	0118	地点統一番号	33-207-02	類型（達成期間）		水 域 名	宇甘川	調査機関	政令市（水質汚濁防止法による）
都道府県名	岡山県	水 系 名	旭川水域			河 川 名	宇甘川	採水機関	岡山県健康づくり財団
調査年度	2023年度	調査区分	測定計画調査			地 点 名	常盤橋	分析機関	岡山県健康づくり財団

	採 取 月 日		04/11	05/18	06/20	07/25	08/29	09/15	10/05	11/09	12/05	01/11	02/09	03/07							
	採 取 時 刻		13:05	11:07	08:51	10:55	11:25	10:28	11:10	09:30	11:34	11:12	11:21	11:20							
	採 取 位 置		流心	流心	流心	流心	流心	流心	流心	流心	流心	流心	流心	流心							
	採 取 水 深	(m)	0.3	0.3	0.3	0.3	0.3	0.3	0.3	0.3	0.3	0.3	0.3	0.3							
現場観測項目	測定区分		年間	年間	年間	年間	年間	年間	年間	年間	年間	年間	年間	年間							
	天候		晴	晴	晴	晴	晴	晴	曇	晴	曇	晴	晴	晴							
	気温	(℃)	25.3	25.1	21.6	32.2	32.2	30.0	21.1	13.5	7.0	6.4	9.0	8.1							
	水温	(℃)	16.2	20.6	22.4	27.8	29.0	26.2	20.2	14.1	5.8	4.1	6.1	7.7							
	流量	(m^3/s)																			
	全水深	(m)																			
	透明度	(m)																			
	透視度	(cm)	>30	>30	>30	>30	>30	>30	>30	>30	>30	>30	>30	>30							
	色相		無色	黄褐色(淡)	黄褐色(淡)	無色	無色	無色	無色	無色	無色	無色	無色	黄褐色(淡)							
	臭気		無臭	無臭	無臭	無臭	無臭	無臭	無臭	無臭	無臭	無臭	無臭	無臭							
生活環境項目	ｐＨ		8.0	7.8	7.7	8.0	7.9	7.8	7.8	7.6	7.8	7.8	7.7	7.6							
	ＤＯ	(mg/l)	10	9.8	8.4	9.2	9.0	8.2	9.6	11	12	13	13	12							
	ＢＯＤ	(mg/l)	<0.5	0.8	<0.5	<0.5	0.8	<0.5	<0.5	<0.5	<0.5	2.2	0.8	<0.5							
	ＣＯＤ	(mg/l)	4.0	3.9	4.1	3.7	3.6	4.0	3.3	3.6	2.2	2.0	3.5	4.0							
	ＳＳ	(mg/l)	3	4	1	2	3	3	2	2	<1	<1	1	3							
	大腸菌数	(CFU/100ml)	4.3E+01	7.8E+01	6.6E+01	6.7E+01	1.2E+02	1.2E+02	1.5E+02	1.5E+02	3.9E+01	1.4E+01	1.5E+01	1.4E+02							
	n-ﾍｷｻﾝ抽出物質	(mg/l)																			
	全窒素	(mg/l)	0.96	0.65	0.47	0.32	0.34	0.55	0.47	0.48	0.22	0.39	0.93	1.1							
	全リン	(mg/l)	0.034	0.058	0.054	0.037	0.046	0.048	0.034	0.029	0.010	0.009	0.016	0.044							
	全亜鉛	(mg/l)																			
	ノニルフェノール	(mg/l)																			
	LAS	(mg/l)																			
	底層ＤＯ	(mg/l)																			
健康項目	カドミウム	(mg/l)																			
	全シアン	(mg/l)																			
	鉛	(mg/l)																			
	六価クロム	(mg/l)																			
	ヒ素	(mg/l)																			
	総水銀	(mg/l)																			
	アルキル水銀	(mg/l)																			
	ＰＣＢ	(mg/l)																			
	ジクロロメタン	(mg/l)																			
	四塩化炭素	(mg/l)																			
	1,2-ｼﾞｸﾛﾛｴﾀﾝ	(mg/l)																			
	1,1-ｼﾞｸﾛﾛｴﾁﾚﾝ	(mg/l)																			
	ｼｽ-1,2-ｼﾞｸﾛﾛｴﾁﾚﾝ	(mg/l)																			
	1,1,1-ﾄﾘｸﾛﾛｴﾀﾝ	(mg/l)																			
	1,1,2-ﾄﾘｸﾛﾛｴﾀﾝ	(mg/l)																			
	トリクロロエチレン	(mg/l)																			
	テトラクロロエチレン	(mg/l)																			
	1,3-ｼﾞｸﾛﾛﾌﾟﾛﾍﾟﾝ	(mg/l)																			
	チウラム	(mg/l)																			
	シマジン	(mg/l)																			
	チオベンカルブ	(mg/l)																			
	ベンゼン	(mg/l)																			
	セレン	(mg/l)																			
	ほう素	(mg/l)																			
	ふっ素	(mg/l)																			
	硝酸性窒素及び亜硝酸性窒素	(mg/l)																			
	1,4-ジオキサン	(mg/l)																			
特殊項目	フェノール類	(mg/l)																			
	銅	(mg/l)																			
	亜鉛	(mg/l)																			
	鉄（溶解性）	(mg/l)																			
	マンガン（溶解性）	(mg/l)																			
	クロム	(mg/l)																			

公 共 用 水 域 水 質 測 定 結 果 表

地点番号	0118	地点統一番号	33-207-02	類型（達成期間）		水 域 名	宇甘川	調査機関	政令市（水質汚濁防止法による）
都道府県名	岡山県	水 系 名	旭川水域			河 川 名	宇甘川	採水機関	岡山県健康づくり財団
調査年度	2023年度	調査区分	測定計画調査			地 点 名	常盤橋	分析機関	岡山県健康づくり財団

	採 取 月 日	04/11	05/18	06/20	07/25	08/29	09/15	10/05	11/09	12/05	01/11	02/09	03/07								
	採 取 時 刻	13:05	11:07	08:51	10:55	11:25	10:28	11:10	09:30	11:34	11:12	11:21	11:20								
	採 取 位 置	流心	流心	流心	流心	流心	流心	流心	流心	流心	流心	流心	流心								
	採 取 水 深 (m)	0.3	0.3	0.3	0.3	0.3	0.3	0.3	0.3	0.3	0.3	0.3	0.3								
その他項目	アンモニア態窒素 (mg/l)																				
	亜硝酸性窒素 (mg/l)																				
	硝酸性窒素 (mg/l)																				
	有機態窒素 (mg/l)																				
	リン酸態リン (mg/l)																				
	電気伝導度 (μS/cm)																				
	ＤＯ飽和度 (%)																				
	塩化物イオン (mg/l)																				
	塩素量 (‰)																				
	クロロフィルａ (μg/l)																				
	トリハロメタン生成能 (mg/l)																				
	塩分																				
要監視項目	ＥＰＮ (mg/l)																				
	アンチモン (mg/l)																				
	ニッケル (mg/l)																				
	クロロホルム (mg/l)																				
	ﾄﾗﾝｽ-1,2-ｼﾞｸﾛﾛｴﾁﾚﾝ (mg/l)																				
	1,2-ジクロロプロパン (mg/l)																				
	P-ジクロロベンゼン (mg/l)																				
	イソキサチオン (mg/l)																				
	ダイアジノン (mg/l)																				
	フェニトロチオン(MEP) (mg/l)																				
	イソプロチオラン (mg/l)																				
	オキシン銅(有機銅) (mg/l)																				
	クロロタロニル(TPN) (mg/l)																				
	プロピザミド (mg/l)																				
	ジクロルボス(DDVP) (mg/l)																				
	フェノブカルブ(BPMC) (mg/l)																				
	イプロベンホス(IBP) (mg/l)																				
	クロルニトロフェン(CNP) (mg/l)																				
	トルエン (mg/l)																				
	キシレン (mg/l)																				
	ﾌﾀﾙ酸ｼﾞｴﾁﾙﾍｷｼﾙ (mg/l)																				
	モリブデン (mg/l)																				
	塩化ビニルモノマー (mg/l)																				
	エピクロロヒドリン (mg/l)																				
	全マンガン (mg/l)																				
	ウラン (mg/l)																				
	フェノール (mg/l)																				
	ホルムアルデヒド (mg/l)																				
	4-t-オクチルフェノール (mg/l)																				
	アニリン (mg/l)																				
	2,4-ジクロロフェノール (mg/l)																				
	ペルフルオロオクタンスルホン酸（PFOS） (ng/l)																				
	ペルフルオロオクタンスルホン酸（PFOS）（直鎖体） (ng/l)																				
	ペルフルオロオクタン酸（PFOA） (ng/l)																				
	ペルフルオロオクタン酸（PFOA）（直鎖体） (ng/l)																				
	PFOS及びPFOAの合算値 (ng/l)																				
要測定指標項目	透明度 (m)																				
	全有機炭素 (mg/l)																				

公 共 用 水 域 水 質 測 定 結 果 表

地点番号	0301	地点統一番号	33-016-01	類型（達成期間）	C（ハ）	水域名	百間川	調査機関	国土交通省（地方建設省）
都道府県名	岡山県	水系名	旭川水域			河川名	百間川	採水機関	エクスランテクニカルセンター
調査年度	2023年度	調査区分	測定計画調査			地点名	清内橋	分析機関	エクスランテクニカルセンター

	採取月日		04/19	05/17	05/17	05/17	05/18	06/07	07/05	08/07	09/01	10/05	10/05	10/05	10/06	11/01	12/06	01/10	02/05	03/01		
	採取時刻		08:45	08:00	14:05	21:25	02:55	08:20	08:15	10:10	07:10	08:55	14:10	21:00	02:50	09:50	09:10	09:30	10:30	10:00		
	採取位置		流心	流心	流心	流心	流心	流心	流心	流心	流心	流心	流心	流心	流心	流心	流心	流心	流心	流心		
	採取水深	(m)	0.4	0.4	0.4	0.4	0.4	0.3	0.4	0.5	0.4	0.4	0.4	0.4	0.5	0.4	0.4	0.4	0.4	0.5		
現場観測項目	測定区分		年間	年間	年間	年間	年間	年間	年間	年間	年間	年間	年間	年間	年間	年間	年間	年間	年間	年間		
	天候		雨	晴	晴	晴	晴	晴	曇	雨	曇	曇	晴	晴	晴	晴	曇	曇	曇	晴		
	気温	(℃)	14.1	18.5	28.0	21.5	17.2	19.4	26.8	25.2	25.2	21.1	21.0	18.2	15.1	20.0	6.1	4.1	5.6	11.0		
	水温	(℃)	17.6	22.0	26.5	23.4	22.6	21.6	25.9	30.2	28.0	22.2	23.2	21.1	20.1	18.0	8.5	6.2	7.6	11.0		
	流量	(m^3/s)																				
	全水深	(m)	2.1	2.2	2.2	1.9	2.0	1.5	2.0	2.4	2.1	1.8	1.9	1.9	2.3	1.9	2.1	2.1	2.0	2.4		
	透明度	(m)																				
	透視度	(cm)	25	25	22	25	27	30	30	25	>30	25	24	22	22	20	>30	>30	>30	25		
	色相		黄色(中)	黄色(中)	黄色(中)	黄色(中)	黄色(中)	黄緑色(中)	黄色(中)	黄色(淡)	黄色(中)	黄色(淡)	黄色(淡)	黄色(淡)	黄色(淡)	黄色(淡)	黄色(淡)	黄色(淡)	黄色(淡)	黄色(中)		
	臭気		無臭	無臭	無臭	川藻(微)	川藻(微)	川藻(微)	川藻(微)	川藻(微)	無臭	無臭	無臭	無臭	無臭	無臭	無臭	無臭	無臭	無臭		
生活環境項目	pH		7.7	7.9	9.1 *	8.3	7.8	7.6	7.5	8.3	7.5	8.2	8.7 *	8.7 *	8.5	8.0	7.8	7.9	7.8	7.6		
	DO	(mg/l)	8.8	9.3	11	10	8.8	6.6	6.7	7.1	6.6	9.2	10	10	9.8	11	11	12	11	10		
	BOD	(mg/l)	2.6	3.3	4.4	3.8	2.7	1.4	1.6	2.9	1.2	3.4	4.0	3.1	2.7	3.1	0.9	1.9	1.8	1.3		
	COD	(mg/l)	6.4	6.2	7.9	6.0	5.8	5.5	5.7	5.7	4.2	6.1	6.2	5.6	5.6	5.6	3.0	3.8	3.8	4.3		
	SS	(mg/l)	11	14	15	15	13	15	16	16	12	20	18	16	11	16	6	5	9	9		
	大腸菌数	(CFU/100ml)	2.8E+01	1.8E+01	6.0E+00	2.1E+01	2.4E+01	6.4E+01	9.2E+01	9.0E+00	3.7E+02	2.1E+01	1.8E+01	1.4E+01	8.0E+00	2.8E+01	5.0E+00	7.0E+00	7.0E+00	7.9E+01		
	n-ﾍｷｻﾝ抽出物質	(mg/l)																				
	全窒素	(mg/l)	1.7	1.3				1.4	1.1	0.75	0.82	0.76				1.0	0.80	1.2	1.1	1.5		
	全リン	(mg/l)	0.14	0.14				0.21	0.20	0.32	0.18	0.15				0.12	0.11	0.12	0.098	0.12		
	全亜鉛	(mg/l)	0.016	0.022				0.023	0.012	0.014	0.008	0.007				0.008	0.011	0.011	0.008	0.008		
	ノニルフェノール	(mg/l)		<0.00006						<0.00006						<0.00006			<0.00006			
	LAS	(mg/l)		0.0011						<0.0006						<0.0006			0.0019			
	底層DO	(mg/l)																				
健康項目	カドミウム	(mg/l)								<0.0003									<0.0003			
	全シアン	(mg/l)								ND									ND			
	鉛	(mg/l)								<0.005									<0.005			
	六価クロム	(mg/l)								<0.01									<0.01			
	ヒ素	(mg/l)								<0.005									<0.005			
	総水銀	(mg/l)								<0.0005									<0.0005			
	アルキル水銀	(mg/l)																				
	PCB	(mg/l)								ND												
	ジクロロメタン	(mg/l)								<0.002												
	四塩化炭素	(mg/l)								<0.0002												
	1,2-ｼﾞｸﾛﾛｴﾀﾝ	(mg/l)								<0.0004												
	1,1-ｼﾞｸﾛﾛｴﾁﾚﾝ	(mg/l)								<0.002												
	ｼｽ-1,2-ｼﾞｸﾛﾛｴﾁﾚﾝ	(mg/l)								<0.004												
	1,1,1-ﾄﾘｸﾛﾛｴﾀﾝ	(mg/l)								<0.0005												
	1,1,2-ﾄﾘｸﾛﾛｴﾀﾝ	(mg/l)								<0.0006												
	トリクロロエチレン	(mg/l)								<0.001												
	テトラクロロエチレン	(mg/l)								<0.0005												
	1,3-ｼﾞｸﾛﾛﾌﾟﾛﾍﾟﾝ	(mg/l)								<0.0002												
	チウラム	(mg/l)								<0.0006												
	シマジン	(mg/l)								<0.0003												
	チオベンカルブ	(mg/l)								<0.002												
	ベンゼン	(mg/l)								<0.001												
	セレン	(mg/l)								<0.002												
	ほう素	(mg/l)								0.03												
	ふっ素	(mg/l)								0.12												
	硝酸性窒素及び亜硝酸性窒素	(mg/l)	1.0	0.65				0.67	0.51	<0.03	0.31	0.15				0.50	0.49	0.63	0.60	0.94		
	1,4-ジオキサン	(mg/l)								<0.005												
特殊項目	フェノール類	(mg/l)																				
	銅	(mg/l)								<0.01												
	亜鉛	(mg/l)	0.016	0.022				0.023	0.012	0.014	0.008	0.007				0.008	0.011	0.011	0.008	0.008		
	鉄（溶解性）	(mg/l)								0.09									0.17			
	マンガン（溶解性）	(mg/l)								0.01									0.03			
	クロム	(mg/l)								<0.03												

公 共 用 水 域 水 質 測 定 結 果 表

地点番号	0301	地点統一番号	33-016-01	類型（達成期間）	C（ハ）	水域名	百間川	調査機関	国土交通省（地方建設省）
都道府県名	岡山県	水系名	旭川水域			河川名	百間川	採水機関	エクスランテクニカルセンター
調査年度	2023年度	調査区分	測定計画調査			地点名	清内橋	分析機関	エクスランテクニカルセンター

	採取月日		04/19	05/17	05/17	05/17	05/18	06/07	07/05	08/07	09/01	10/05	10/05	10/05	10/06	11/01	12/06	01/10	02/05	03/01		
	採取時刻		08:45	08:00	14:05	21:25	02:55	08:20	08:15	10:10	07:10	08:55	14:10	21:00	02:50	09:50	09:10	09:30	10:30	10:00		
	採取位置		流心	流心		流心		流心	流心	流心	流心	流心	流心	流心	流心	流心	流心	流心	流心	流心		
	採取水深	(m)	0.4	0.4	0.4	0.4	0.4	0.3	0.4	0.5	0.4	0.4	0.4	0.4	0.5	0.4	0.4	0.4	0.4	0.5		
その他項目	アンモニア態窒素	(mg/l)	0.15	<0.02				0.30	0.13	0.09	0.12	0.08				0.02	0.12	0.20	0.18	0.28		
	亜硝酸性窒素	(mg/l)	0.034	0.026				0.038	0.019	<0.01	0.013	0.011				0.026	0.012	0.024	0.021	0.026		
	硝酸性窒素	(mg/l)	1.0	0.63				0.64	0.50	<0.02	0.30	0.14				0.48	0.48	0.61	0.58	0.92		
	有機態窒素	(mg/l)																				
	リン酸態リン	(mg/l)	0.085	0.056				0.16	0.15	0.24	0.13	0.064				0.028	0.085	0.086	0.076	0.098		
	電気伝導度	(μS/cm)																				
	ＤＯ飽和度	(%)																				
	塩化物イオン	(mg/l)		11						76						240			19			
	塩素量	(‰)																				
	クロロフィルａ	(μg/l)	1.9E+01	6.0E+01				1.2E+01	7.8E+00	3.2E+01	1.5E+01	6.1E+01				7.0E+01	8.6E+00	1.6E+01	1.4E+01	4.5E+00		
	トリハロメタン生成能	(mg/l)																				
	塩分																					
要監視項目	ＥＰＮ	(mg/l)																				
	アンチモン	(mg/l)																				
	ニッケル	(mg/l)																				
	クロロホルム	(mg/l)																				
	ﾄﾗﾝｽ-1,2-ｼﾞｸﾛﾛｴﾁﾚﾝ	(mg/l)																				
	1,2-ジクロロプロパン	(mg/l)																				
	P-ジクロロベンゼン	(mg/l)																				
	イソキサチオン	(mg/l)																				
	ダイアジノン	(mg/l)																				
	フェニトロチオン(MEP)	(mg/l)																				
	イソプロチオラン	(mg/l)																				
	オキシン銅(有機銅)	(mg/l)																				
	クロロタロニル(TPN)	(mg/l)																				
	プロピザミド	(mg/l)																				
	ジクロルボス(DDVP)	(mg/l)																				
	フェノブカルブ(BPMC)	(mg/l)																				
	イプロベンホス(IBP)	(mg/l)																				
	クロルニトロフェン(CNP)	(mg/l)																				
	トルエン	(mg/l)																				
	キシレン	(mg/l)																				
	ﾌﾀﾙ酸ｼﾞｴﾁﾙﾍｷｼﾙ	(mg/l)																				
	モリブデン	(mg/l)																				
	塩化ビニルモノマー	(mg/l)																				
	エピクロロヒドリン	(mg/l)																				
	全マンガン	(mg/l)																				
	ウラン	(mg/l)																				
	フェノール	(mg/l)																				
	ホルムアルデヒド	(mg/l)																				
	4-t-オクチルフェノール	(mg/l)																				
	アニリン	(mg/l)																				
	2,4-ジクロロフェノール	(mg/l)																				
	ペルフルオロオクタンスルホン酸（PFOS）	(ng/l)																				
	ペルフルオロオクタンスルホン酸（PFOS）（直鎖体）	(ng/l)																				
	ペルフルオロオクタン酸（PFOA）	(ng/l)																				
	ペルフルオロオクタン酸（PFOA）（直鎖体）	(ng/l)																				
	PFOS及びPFOAの合算値	(ng/l)																				
要測定指標項目	透明度	(m)																				
	全有機炭素	(mg/l)	3.9	3.5				3.2	3.2	3.4	2.5	3.2				2.6	1.8	1.9	1.9	2.4		

公 共 用 水 域 水 質 測 定 結 果 表

地点番号	0304	地点統一番号	33-029-51	類型（達成期間）	B（ロ）	水 域 名	砂川	調査機関	政令市（水質汚濁防止法による）
都道府県名	岡山県	水 系 名	旭川水域			河 川 名	砂川	採水機関	岡山県健康づくり財団
調査年度	2023年度	調査区分	測定計画調査			地 点 名	瀬戸橋	分析機関	岡山県健康づくり財団

	採 取 月 日		04/11	05/18	06/20	07/25	08/29	09/15	10/05	11/09	12/05	01/11	02/09	03/07							
	採 取 時 刻		11:55	12:25	09:55	11:36	09:43	11:01	09:45	10:20	10:16	11:55	09:37	13:30							
	採 取 位 置		流心	流心	流心	流心	流心	流心	流心	流心	流心	流心	流心	流心							
	採 取 水 深	(m)	0.3	0.3	0.3	0.3	0.3	0.3	0.3	0.3	0.3	0.3	0.3	0.3							
現場観測項目	測定区分		年間	年間	年間	年間	年間	年間	年間	年間	年間	年間	年間	年間							
	天候		晴	晴	晴	晴	晴	晴	曇	晴	曇	晴	晴	晴							
	気温	(℃)	23.6	26.0	27.8	35.0	32.0	32.4	24.3	18.7	6.4	8.0	3.8	13.0							
	水温	(℃)	18.9	22.8	25.1	31.0	30.4	29.2	21.5	16.2	8.2	7.5	6.0	12.0							
	流量	(m^3/s)																			
	全水深	(m)																			
	透明度	(m)																			
	透視度	(cm)	>30	>30	11	>30	>30	>30	>30	>30	>30	>30	>30	>30							
	色相		黄褐色(淡)	黄褐色(淡)	灰黄色(中)	黄褐色(淡)	黄褐色(淡)	黄褐色(淡)	黄褐色(淡)	黄褐色(淡)	黄褐色(淡)	黄褐色(淡)	黄褐色(淡)	黄褐色(淡)							
	臭気		無臭	無臭	土(微)	無臭	無臭	無臭	無臭	無臭	無臭	無臭	無臭	無臭							
生活環境項目	ｐＨ		8.1	8.3	7.7	8.1	7.9	8.0	7.8	7.9	8.0	8.0	7.7	8.3							
	ＤＯ	(mg/l)	11	10	8.2	9.4	8.2	8.4	8.6	10	11	13	12	13							
	ＢＯＤ	(mg/l)	1.4	1.8	0.6	0.8	<0.5	<0.5	<0.5	1.4	0.6	2.4	1.0	1.6							
	ＣＯＤ	(mg/l)	5.7	5.6	9.7	7.7	5.7	6.5	5.9	6.6	4.1	4.5	5.3	7.0							
	ＳＳ	(mg/l)	7	3	25	5	2	4	6	7	2	3	4	8							
	大腸菌数	(CFU/100ml)	1.7E+02	3.9E+01	2.3E+02	1.1E+02	1.1E+02	9.8E+01	1.2E+02	1.3E+02	1.7E+02	6.8E+01	1.4E+02	5.6E+01							
	n-ﾍｷｻﾝ抽出物質	(mg/l)																			
	全窒素	(mg/l)	1.6	1.1	1.4	1.0	0.77	0.95	0.81	1.1	0.98	1.1	1.6	1.6							
	全リン	(mg/l)	0.092	0.11	0.26	0.20	0.17	0.16	0.11	0.14	0.086	0.051	0.061	0.13							
	全亜鉛	(mg/l)																			
	ノニルフェノール	(mg/l)																			
	LAS	(mg/l)																			
	底層ＤＯ	(mg/l)																			
健康項目	カドミウム	(mg/l)																			
	全シアン	(mg/l)																			
	鉛	(mg/l)																			
	六価クロム	(mg/l)																			
	ヒ素	(mg/l)																			
	総水銀	(mg/l)																			
	アルキル水銀	(mg/l)																			
	ＰＣＢ	(mg/l)																			
	ジクロロメタン	(mg/l)																			
	四塩化炭素	(mg/l)																			
	1,2-ｼﾞｸﾛﾛｴﾀﾝ	(mg/l)																			
	1,1-ｼﾞｸﾛﾛｴﾁﾚﾝ	(mg/l)																			
	ｼｽ-1,2-ｼﾞｸﾛﾛｴﾁﾚﾝ	(mg/l)																			
	1,1,1-ﾄﾘｸﾛﾛｴﾀﾝ	(mg/l)																			
	1,1,2-ﾄﾘｸﾛﾛｴﾀﾝ	(mg/l)																			
	トリクロロエチレン	(mg/l)																			
	テトラクロロエチレン	(mg/l)																			
	1,3-ｼﾞｸﾛﾛﾌﾟﾛﾍﾟﾝ	(mg/l)																			
	チウラム	(mg/l)																			
	シマジン	(mg/l)																			
	チオベンカルブ	(mg/l)																			
	ベンゼン	(mg/l)																			
	セレン	(mg/l)																			
	ほう素	(mg/l)																			
	ふっ素	(mg/l)																			
	硝酸性窒素及び亜硝酸性窒素	(mg/l)																			
	1,4-ジオキサン	(mg/l)																			
特殊項目	フェノール類	(mg/l)																			
	銅	(mg/l)																			
	亜鉛	(mg/l)																			
	鉄（溶解性）	(mg/l)																			
	マンガン（溶解性）	(mg/l)																			
	クロム	(mg/l)																			

公 共 用 水 域 水 質 測 定 結 果 表

地点番号	0304	地点統一番号	33-029-51	類型（達成期間）	B（ロ）	水 域 名	砂川	調査機関	政令市（水質汚濁防止法による）
都道府県名	岡山県	水 系 名	旭川水域			河 川 名	砂川	採水機関	岡山県健康づくり財団
調査年度	2023年度	調査区分	測定計画調査			地 点 名	瀬戸橋	分析機関	岡山県健康づくり財団

	採取月日	04/11	05/18	06/20	07/25	08/29	09/15	10/05	11/09	12/05	01/11	02/09	03/07								
	採取時刻	11:55	12:25	09:55	11:36	09:43	11:01	09:45	10:20	10:16	11:55	09:37	13:30								
	採取位置	流心	流心	流心	流心	流心	流心	流心	流心	流心	流心	流心	流心								
	採取水深 (m)	0.3	0.3	0.3	0.3	0.3	0.3	0.3	0.3	0.3	0.3	0.3	0.3								
その他項目	アンモニア態窒素 (mg/l)																				
	亜硝酸性窒素 (mg/l)																				
	硝酸性窒素 (mg/l)																				
	有機態窒素 (mg/l)																				
	リン酸態リン (mg/l)																				
	電気伝導度 (μS/cm)																				
	ＤＯ飽和度 (%)																				
	塩化物イオン (mg/l)																				
	塩素量 (‰)																				
	クロロフィルａ (μg/l)																				
	トリハロメタン生成能 (mg/l)																				
	塩分																				
要監視項目	ＥＰＮ (mg/l)																				
	アンチモン (mg/l)																				
	ニッケル (mg/l)																				
	クロロホルム (mg/l)																				
	ﾄﾗﾝｽ-1,2-ｼﾞｸﾛﾛｴﾁﾚﾝ (mg/l)																				
	1,2-ジクロロプロパン (mg/l)																				
	P-ジクロロベンゼン (mg/l)																				
	イソキサチオン (mg/l)																				
	ダイアジノン (mg/l)																				
	フェニトロチオン(MEP) (mg/l)																				
	イソプロチオラン (mg/l)																				
	オキシン銅(有機銅) (mg/l)																				
	クロロタロニル(TPN) (mg/l)																				
	プロピザミド (mg/l)																				
	ジクロルボス(DDVP) (mg/l)																				
	フェノブカルブ(BPMC) (mg/l)																				
	イプロベンホス(IBP) (mg/l)																				
	クロルニトロフェン(CNP) (mg/l)																				
	トルエン (mg/l)																				
	キシレン (mg/l)																				
	ﾌﾀﾙ酸ｼﾞｴﾁﾙﾍｷｼﾙ (mg/l)																				
	モリブデン (mg/l)																				
	塩化ビニルモノマー (mg/l)																				
	エピクロロヒドリン (mg/l)																				
	全マンガン (mg/l)																				
	ウラン (mg/l)																				
	フェノール (mg/l)																				
	ホルムアルデヒド (mg/l)																				
	4-t-オクチルフェノール (mg/l)																				
	アニリン (mg/l)																				
	2,4-ジクロロフェノール (mg/l)																				
	ペルフルオロオクタンスルホン酸（PFOS） (ng/l)																				
	ペルフルオロオクタンスルホン酸（PFOS）（直鎖体） (ng/l)																				
	ペルフルオロオクタン酸（PFOA） (ng/l)																				
	ペルフルオロオクタン酸（PFOA）（直鎖体） (ng/l)																				
	PFOS及びPFOAの合算値 (ng/l)																				
要測定指標項目	透明度 (m)																				
	全有機炭素 (mg/l)																				

公 共 用 水 域 水 質 測 定 結 果 表

地点番号	0303	地点統一番号	33-029-01	類型（達成期間）	B（ロ）	水域名	砂川	調査機関	政令市（水質汚濁防止法による）
都道府県名	岡山県	水系名	旭川水域			河川名	砂川	採水機関	岡山県健康づくり財団
調査年度	2023年度	調査区分	測定計画調査			地点名	新橋	分析機関	岡山県健康づくり財団

	採取月日		04/11	05/18	06/20	06/20	06/20	06/21	07/25	08/29	09/15	10/05	11/09	11/09	11/09	11/10	12/05	01/11	02/09	03/07		
	採取時刻		08:57	10:40	06:00	12:00	18:00	00:00	10:10	09:05	09:51	09:00	06:00	12:00	18:00	00:00	09:44	10:50	08:58	14:05		
	採取位置		流心	流心	流心	流心	流心	流心	流心	流心	流心	流心	流心	流心	流心	流心	流心	流心	流心	流心		
	採取水深	(m)	0.3	0.3	0.3	0.3	0.3	0.3	0.3	0.3	0.3	0.3	0.3	0.3	0.3	0.3	0.3	0.3	0.3	0.3		
現場観測項目	測定区分		年間	年間	年間	年間	年間	年間	年間	年間	年間	年間	年間	年間	年間	年間	年間	年間	年間	年間		
	天候		晴	晴	晴	晴	晴	晴	晴	晴	晴	曇	晴	晴	晴	晴	曇	晴	晴	晴		
	気温	(℃)	22.3	24.3	19.4	32.0	27.9	23.8	34.1	31.5	34.1	22.3	11.9	21.4	19.5	16.8	6.7	9.7	4.0	14.5		
	水温	(℃)	15.8	21.9	23.9	27.8	25.2	24.2	30.5	30.0	28.4	22.1	15.3	18.3	17.5	17.6	7.4	6.1	5.4	11.2		
	流量	(m^3/s)																				
	全水深	(m)																				
	透明度	(m)																				
	透視度	(cm)	25	20	24	26	26	26	>30	>30	>30	>30	>30	>30	>30	>30	>30	>30	>30	21		
	色相		黄褐色(淡)	黄褐色(淡)	黄褐色(淡)	黄褐色(淡)	黄褐色(淡)	黄褐色(淡)	黄褐色(中)	黄褐色(淡)	黄褐色(淡)	黄褐色(淡)	黄褐色(淡)	黄褐色(淡)	黄褐色(淡)	黄褐色(淡)	黄褐色(淡)	無色	黄褐色(淡)	黄褐色(中)		
	臭気		無臭	無臭	無臭	無臭	無臭	無臭	無臭	無臭	無臭	無臭	無臭	無臭	無臭	無臭	無臭	無臭	無臭	無臭		
生活環境項目	pH		7.6	7.6	7.5	7.4	7.3	7.3	7.6	7.3	7.3	7.4	7.6	8.0	8.0	7.8	7.8	8.0	7.9	7.6		
	DO	(mg/l)	8.2	7.6	7.4	7.4	7.8	7.6	8.4	7.2	6.0	7.4	8.4	9.8	11	10	11	13	12	11		
	BOD	(mg/l)	0.6	1.6	<0.5	<0.5	1.0	0.8	0.6	<0.5	<0.5	0.8	0.6	1.0	1.8	1.4	1.2	1.4	1.0	0.8		
	COD	(mg/l)	5.4	5.5	5.6	5.4	5.7	5.5	7.0	5.1	5.7	4.8	5.4	4.6	5.0	5.2	3.9	3.8	5.3	7.0		
	SS	(mg/l)	12	18	13	12	14	10	6	5	6	9	8	12	7	18	7	4	7	17		
	大腸菌数	(CFU/100ml)	8.6E+01	1.5E+02	7.0E+01	5.3E+01	9.2E+01	9.4E+01	4.7E+01	8.0E+01	1.0E+02	1.3E+02	1.3E+02	1.2E+02	1.0E+02	1.0E+02	2.0E+02	2.2E+02	3.4E+02	1.8E+02		
	n-ﾍｷｻﾝ抽出物質	(mg/l)																				
	全窒素	(mg/l)	1.5	1.1	0.86				0.80	0.66	0.80	0.81	0.82				0.84	0.82	1.3	1.7		
	全リン	(mg/l)	0.11	0.15	0.17				0.29	0.18	0.17	0.14	0.16				0.12	0.079	0.11	0.16		
	全亜鉛	(mg/l)		0.005					0.003				0.004					0.004				
	ノニルフェノール	(mg/l)		<0.00006					<0.00006				<0.00006					<0.00006				
	LAS	(mg/l)		0.0032					0.0068				0.0065					0.010				
	底層DO	(mg/l)																				
健康項目	カドミウム	(mg/l)		<0.0003																		
	全シアン	(mg/l)		ND																		
	鉛	(mg/l)		<0.005																		
	六価クロム	(mg/l)		<0.01																		
	ヒ素	(mg/l)		<0.005																		
	総水銀	(mg/l)		<0.0005																		
	アルキル水銀	(mg/l)		ND																		
	PCB	(mg/l)		ND																		
	ジクロロメタン	(mg/l)		<0.002																		
	四塩化炭素	(mg/l)		<0.0002																		
	1,2-ｼﾞｸﾛﾛｴﾀﾝ	(mg/l)		<0.0004																		
	1,1-ｼﾞｸﾛﾛｴﾁﾚﾝ	(mg/l)		<0.002																		
	ｼｽ-1,2-ｼﾞｸﾛﾛｴﾁﾚﾝ	(mg/l)		<0.004																		
	1,1,1-ﾄﾘｸﾛﾛｴﾀﾝ	(mg/l)		<0.0005																		
	1,1,2-ﾄﾘｸﾛﾛｴﾀﾝ	(mg/l)		<0.0006																		
	トリクロロエチレン	(mg/l)		<0.001																		
	テトラクロロエチレン	(mg/l)		<0.0005																		
	1,3-ｼﾞｸﾛﾛﾌﾟﾛﾍﾟﾝ	(mg/l)		<0.0002																		
	チウラム	(mg/l)		<0.0006																		
	シマジン	(mg/l)		<0.0003																		
	チオベンカルブ	(mg/l)		<0.002																		
	ベンゼン	(mg/l)		<0.001																		
	セレン	(mg/l)		<0.002																		
	ほう素	(mg/l)		<0.03																		
	ふっ素	(mg/l)		0.14																		
	硝酸性窒素及び亜硝酸性窒素	(mg/l)		0.70					0.07				0.48					0.51				
	1,4-ジオキサン	(mg/l)		<0.005																		
特殊項目	フェノール類	(mg/l)															<0.01					
	銅	(mg/l)																				
	亜鉛	(mg/l)		0.005					0.003				0.004					0.004				
	鉄（溶解性）	(mg/l)															0.16					
	マンガン（溶解性）	(mg/l)															0.03					
	クロム	(mg/l)															<0.03					

公 共 用 水 域 水 質 測 定 結 果 表

地点番号	0303	地点統一番号	33-029-01	類型（達成期間）	B（ロ）	水 域 名	砂川	調査機関	政令市（水質汚濁防止法による）
都道府県名	岡山県	水 系 名	旭川水域			河 川 名	砂川	採水機関	岡山県健康づくり財団
調査年度	2023年度	調査区分	測定計画調査			地 点 名	新橋	分析機関	岡山県健康づくり財団

	採取月日		04/11	05/18	06/20	06/20	06/20	06/21	07/25	08/29	09/15	10/05	11/09	11/09	11/09	11/10	12/05	01/11	02/09	03/07		
	採取時刻		08:57	10:40	06:00	12:00	18:00	00:00	10:10	09:05	09:51	09:00	06:00	12:00	18:00	00:00	09:44	10:50	08:58	14:05		
	採取位置		流心	流心	流心	流心	流心	流心	流心	流心	流心	流心	流心	流心	流心	流心	流心	流心	流心	流心		
	採取水深	(m)	0.3	0.3	0.3	0.3	0.3	0.3	0.3	0.3	0.3	0.3	0.3	0.3	0.3	0.3	0.3	0.3	0.3	0.3		
その他項目	アンモニア態窒素	(mg/l)		0.12					<0.02				0.09					0.12				
	亜硝酸性窒素	(mg/l)		0.02					0.01				0.01					0.01				
	硝酸性窒素	(mg/l)		0.68					0.06				0.47					0.50				
	有機態窒素	(mg/l)																				
	リン酸態リン	(mg/l)		0.09					0.18				0.11					0.05				
	電気伝導度	(μS/cm)																				
	ＤＯ飽和度	(%)																				
	塩化物イオン	(mg/l)																				
	塩素量	(‰)																				
	クロロフィルａ	(μg/l)																				
	トリハロメタン生成能	(mg/l)																				
	塩分																					
要監視項目	ＥＰＮ	(mg/l)																				
	アンチモン	(mg/l)																				
	ニッケル	(mg/l)																				
	クロロホルム	(mg/l)																				
	ﾄﾗﾝｽ-1,2-ｼﾞｸﾛﾛｴﾁﾚﾝ	(mg/l)																				
	1,2-ジクロロプロパン	(mg/l)																				
	P-ジクロロベンゼン	(mg/l)																				
	イソキサチオン	(mg/l)																				
	ダイアジノン	(mg/l)																				
	フェニトロチオン(MEP)	(mg/l)																				
	イソプロチオラン	(mg/l)																				
	オキシン銅(有機銅)	(mg/l)																				
	クロロタロニル(TPN)	(mg/l)																				
	プロピザミド	(mg/l)																				
	ジクロルボス(DDVP)	(mg/l)																				
	フェノブカルブ(BPMC)	(mg/l)																				
	イプロベンホス(IBP)	(mg/l)																				
	クロルニトロフェン(CNP)	(mg/l)																				
	トルエン	(mg/l)																				
	キシレン	(mg/l)																				
	ﾌﾀﾙ酸ｼﾞｴﾁﾙﾍｷｼﾙ	(mg/l)																				
	モリブデン	(mg/l)																				
	塩化ビニルモノマー	(mg/l)																				
	エピクロロヒドリン	(mg/l)																				
	全マンガン	(mg/l)																				
	ウラン	(mg/l)																				
	フェノール	(mg/l)																				
	ホルムアルデヒド	(mg/l)																				
	4-t-オクチルフェノール	(mg/l)																				
	アニリン	(mg/l)																				
	2,4-ジクロロフェノール	(mg/l)																				
	ペルフルオロオクタンスルホン酸（PFOS）	(ng/l)																				
	ペルフルオロオクタンスルホン酸（PFOS）（直鎖体）	(ng/l)																				
	ペルフルオロオクタン酸（PFOA）	(ng/l)																				
	ペルフルオロオクタン酸（PFOA）（直鎖体）	(ng/l)																				
	PFOS及びPFOAの合算値	(ng/l)																				
要測定指標項目	透明度	(m)																				
	全有機炭素	(mg/l)																				

○ 吉井川水域

公 共 用 水 域 水 質 測 定 結 果 表

地点番号	0226	地点統一番号	33-014-53	類型（達成期間）	A（イ）	水 域 名	吉井川上流	調査機関	国土交通省（地方建設省）
都道府県名	岡山県	水 系 名	吉井川水域			河 川 名	吉井川	採水機関	エクスランテクニカルセンター
調査年度	2023年度	調査区分	測定計画調査			地 点 名	杉橋	分析機関	エクスランテクニカルセンター

	採 取 月 日		04/17	05/11	06/05	07/03	08/03	09/11	10/02	11/06	12/04	01/05	02/01	03/04								
	採 取 時 刻		10:25	11:00	09:20	09:25	10:50	10:20	10:05	10:20	09:35	09:05	09:10	09:15								
	採 取 位 置		流心	流心	流心	流心	流心	流心	流心	流心	流心	流心	左岸	流心								
	採 取 水 深	(m)	0.1	0.1	0.1	0.1	0.1	0.1	0.1	0.1	0.1	0.1	0.1	0.1								
現場観測項目	測定区分		年間	年間	年間	年間	年間	年間	年間	年間	年間	年間	年間	年間								
	天候		晴	晴	晴	晴	晴	曇	晴	曇	晴	晴	曇	晴								
	気温	(℃)	12.1	18.8	20.0	27.0	30.2	23.2	18.0	19.0	2.0	1.3	6.6	2.5								
	水温	(℃)	11.8	14.4	13.8	19.7	24.1	20.6	18.0	17.0	5.8	4.7	6.3	4.8								
	流量	(m^3/s)																				
	全水深	(m)	0.4	0.6	0.4	0.6	0.5	0.7	0.7	0.4	0.5	0.5	0.6	0.4								
	透明度	(m)																				
	透視度	(cm)	>30	>30	>30	>30	>30	>30	>30	>30	>30	>30	>30	>30								
	色相		無色	無色	無色	無色	無色	無色	無色	無色	無色	無色	無色	無色								
	臭気		無臭	無臭	無臭	無臭	無臭	無臭	無臭	無臭	無臭	無臭	無臭	無臭								
生活環境項目	ｐＨ		7.4	7.4	7.5	7.4	7.6	7.5	7.5	7.4	7.4	7.4	7.4	7.3								
	ＤＯ	(mg/l)	10	10	9.9	9.0	8.3	8.6	9.2	9.3	12	12	12	12								
	ＢＯＤ	(mg/l)	<0.5	<0.5	<0.5	<0.5	<0.5	<0.5	<0.5	<0.5	<0.5	<0.5	<0.5	<0.5								
	ＣＯＤ	(mg/l)	1.4	1.7	1.2	1.6	1.6	1.5	1.3	1.6	0.7	1.3	1.2	1.5								
	ＳＳ	(mg/l)	<1	3	<1	1	1	<1	1	1	<1	<1	<1	<1								
	大腸菌数	(CFU/100ml)	1.5E+01	1.8E+01	2.8E+01	9.2E+01	4.9E+01	1.6E+02	1.9E+02	2.7E+02	8.0E+00	1.5E+01	2.2E+01	8.0E+00								
	n-ﾍｷｻﾝ抽出物質	(mg/l)																				
	全窒素	(mg/l)	0.39	0.49	0.38	0.46	0.32	0.29	0.38	0.34	0.30	0.38	0.44	0.50								
	全リン	(mg/l)	0.009	0.017	0.008	0.013	0.010	0.004	0.010	0.014	0.005	0.007	0.006	0.006								
	全亜鉛	(mg/l)	0.001	<0.001	0.001	0.002	<0.001	0.002	0.003	0.002	<0.001	0.001	0.001	0.002								
	ノニルフェノール	(mg/l)		<0.00006			<0.00006			<0.00006			<0.00006									
	LAS	(mg/l)		<0.0006			<0.0006			<0.0006			<0.0006									
	底層ＤＯ	(mg/l)																				
健康項目	カドミウム	(mg/l)																				
	全シアン	(mg/l)																				
	鉛	(mg/l)																				
	六価クロム	(mg/l)																				
	ヒ素	(mg/l)																				
	総水銀	(mg/l)																				
	アルキル水銀	(mg/l)																				
	ＰＣＢ	(mg/l)																				
	ジクロロメタン	(mg/l)																				
	四塩化炭素	(mg/l)																				
	1,2-ｼﾞｸﾛﾛｴﾀﾝ	(mg/l)																				
	1,1-ｼﾞｸﾛﾛｴﾁﾚﾝ	(mg/l)																				
	ｼｽ-1,2-ｼﾞｸﾛﾛｴﾁﾚﾝ	(mg/l)																				
	1,1,1-ﾄﾘｸﾛﾛｴﾀﾝ	(mg/l)																				
	1,1,2-ﾄﾘｸﾛﾛｴﾀﾝ	(mg/l)																				
	トリクロロエチレン	(mg/l)																				
	テトラクロロエチレン	(mg/l)																				
	1,3-ｼﾞｸﾛﾛﾌﾟﾛﾍﾟﾝ	(mg/l)																				
	チウラム	(mg/l)																				
	シマジン	(mg/l)																				
	チオベンカルブ	(mg/l)																				
	ベンゼン	(mg/l)																				
	セレン	(mg/l)																				
	ほう素	(mg/l)																				
	ふっ素	(mg/l)																				
	硝酸性窒素及び亜硝酸性窒素	(mg/l)	0.32	0.38	0.32	0.35	0.21	0.19	0.30	0.24	0.26	0.33	0.37	0.44								
	1,4-ジオキサン	(mg/l)																				
特殊項目	フェノール類	(mg/l)																				
	銅	(mg/l)																				
	亜鉛	(mg/l)	0.001	<0.001	0.001	0.002	<0.001	0.002	0.003	0.002	<0.001	0.001	0.001	0.002								
	鉄（溶解性）	(mg/l)																				
	マンガン（溶解性）	(mg/l)																				
	クロム	(mg/l)																				

公 共 用 水 域 水 質 測 定 結 果 表

地点番号	0226	地点統一番号	33-014-53	類型（達成期間）	A（イ）	水 域 名	吉井川上流	調査機関	国土交通省（地方建設省）
都道府県名	岡山県	水 系 名	吉井川水域			河 川 名	吉井川	採水機関	エクスランテクニカルセンター
調査年度	2023年度	調査区分	測定計画調査			地 点 名	杉橋	分析機関	エクスランテクニカルセンター

	採 取 月 日		04/17	05/11	06/05	07/03	08/03	09/11	10/02	11/06	12/04	01/05	02/01	03/04							
	採 取 時 刻		10:25	11:00	09:20	09:25	10:50	10:20	10:05	10:20	09:35	09:05	09:10	09:15							
	採 取 位 置		流心	流心	流心	流心	流心	流心	流心	流心	流心	流心	左岸	流心							
	採 取 水 深	(m)	0.1	0.1	0.1	0.1	0.1	0.1	0.1	0.1	0.1	0.1	0.1	0.1							
その他項目	アンモニア態窒素	(mg/l)	<0.02	<0.02	<0.02	<0.02	<0.02	<0.02	<0.02	<0.02	<0.02	<0.02	<0.02	<0.02							
	亜硝酸性窒素	(mg/l)	<0.01	<0.01	<0.01	<0.01	<0.01	<0.01	<0.01	<0.01	<0.01	<0.01	<0.01	<0.01							
	硝酸性窒素	(mg/l)	0.32	0.38	0.32	0.35	0.21	0.19	0.30	0.24	0.26	0.33	0.37	0.44							
	有機態窒素	(mg/l)																			
	リン酸態リン	(mg/l)	<0.01	<0.01	<0.01	<0.01	<0.01	<0.01	<0.01	<0.01	<0.01	<0.01	<0.01	<0.01							
	電気伝導度	(μS/cm)																			
	ＤＯ飽和度	(%)																			
	塩化物イオン	(mg/l)																			
	塩素量	(‰)																			
	クロロフィルａ	(μg/l)	1.6E+00	1.0E+00	7.0E-01	7.0E-01	1.0E+00	1.8E+00	5.0E-01	1.1E+00	4.0E-01	7.0E-01	4.0E-01	4.0E-01							
	トリハロメタン生成能	(mg/l)																			
	塩分																				
要監視項目	ＥＰＮ	(mg/l)																			
	アンチモン	(mg/l)																			
	ニッケル	(mg/l)																			
	クロロホルム	(mg/l)																			
	ﾄﾗﾝｽ-1,2-ｼﾞｸﾛﾛｴﾁﾚﾝ	(mg/l)																			
	1,2-ジクロロプロパン	(mg/l)																			
	P-ジクロロベンゼン	(mg/l)																			
	イソキサチオン	(mg/l)																			
	ダイアジノン	(mg/l)																			
	フェニトロチオン(MEP)	(mg/l)																			
	イソプロチオラン	(mg/l)																			
	オキシン銅(有機銅)	(mg/l)																			
	クロロタロニル(TPN)	(mg/l)																			
	プロピザミド	(mg/l)																			
	ジクロルボス(DDVP)	(mg/l)																			
	フェノブカルブ(BPMC)	(mg/l)																			
	イプロベンホス(IBP)	(mg/l)																			
	クロルニトロフェン(CNP)	(mg/l)																			
	トルエン	(mg/l)																			
	キシレン	(mg/l)																			
	ﾌﾀﾙ酸ｼﾞｴﾁﾙﾍｷｼﾙ	(mg/l)																			
	モリブデン	(mg/l)																			
	塩化ビニルモノマー	(mg/l)																			
	エピクロロヒドリン	(mg/l)																			
	全マンガン	(mg/l)																			
	ウラン	(mg/l)																			
	フェノール	(mg/l)																			
	ホルムアルデヒド	(mg/l)																			
	4-t-オクチルフェノール	(mg/l)																			
	アニリン	(mg/l)																			
	2,4-ジクロロフェノール	(mg/l)																			
	ペルフルオロオクタンスルホン酸（PFOS）	(ng/l)																			
	ペルフルオロオクタンスルホン酸（PFOS）（直鎖体）	(ng/l)																			
	ペルフルオロオクタン酸（PFOA）	(ng/l)																			
	ペルフルオロオクタン酸（PFOA）（直鎖体）	(ng/l)																			
	PFOS及びPFOAの合算値	(ng/l)																			
要測定指標項目	透明度	(m)																			
	全有機炭素	(mg/l)																			

公 共 用 水 域 水 質 測 定 結 果 表

地点番号	0228	地点統一番号	33-014-55	類型（達成期間）	A（イ）	水 域 名	吉井川上流	調査機関	国土交通省（地方建設省）
都道府県名	岡山県	水 系 名	吉井川水域			河 川 名	吉井川	採水機関	エクスランテクニカルセンター
調査年度	2023年度	調査区分	測定計画調査			地 点 名	苫田ダム	分析機関	エクスランテクニカルセンター

	採 取 月 日		04/17	05/11	06/05	07/03	08/03	09/11	10/02	11/06	12/04	01/05	02/01	03/04								
	採 取 時 刻		11:30	09:40	09:30	10:05	09:40	09:25	09:20	09:35	09:25	09:30	11:40	09:40								
	採 取 位 置		表層	表層	表層	表層	表層	表層	表層	表層	表層	表層	表層	表層								
	採 取 水 深	(m)	0.5	0.5	0.5	0.5	0.5	0.5	0.5	0.5	0.5	0.5	0.5	0.5								
現場観測項目	測定区分		年間	年間	年間	年間	年間	年間	年間	年間	年間	年間	年間	年間								
	天候		晴	晴	晴	晴	晴	曇	晴	曇	晴	曇	曇	晴								
	気温	(℃)	11.8	19.7	20.0	27.8	29.1	22.0	21.2	18.8	2.7	1.3	8.7	7.4								
	水温	(℃)	14.1	16.7	19.7	25.5	28.7	25.1	23.1	17.1	11.2	8.2	6.4	6.7								
	流量	(m^3/s)																				
	全水深	(m)	35.5	38.0	35.0	35.5	38.0	35.0	35.0	34.5	35.0	35.0	36.5	38.0								
	透明度	(m)																				
	透視度	(cm)	>30	>30	>30	>30	>30	>30	>30	>30	>30	>30	>30	>30								
	色相		無色	無色	無色	黄緑色(淡)	無色	無色	無色	無色	無色	無色	無色	無色								
	臭気		無臭	無臭	無臭	無臭	川藻(微)	無臭	無臭	無臭	無臭	無臭	無臭	無臭								
生活環境項目	ｐＨ		8.2	8.0	8.5	9.1 *	9.6 *	7.5	7.4	7.1	7.1	7.3	7.2	7.2								
	ＤＯ	(mg/l)	11	10	10	9.2	9.5	8.2	8.1	8.2	9.2	10	11	12								
	ＢＯＤ	(mg/l)	1.5	0.8	1.7	2.9 *	2.9 *	0.8	0.8	0.5	<0.5	<0.5	<0.5	<0.5								
	ＣＯＤ	(mg/l)	2.6	2.1	2.7	5.6	5.4	2.6	2.0	1.7	1.5	1.7	1.4	1.5								
	ＳＳ	(mg/l)	3	1	2	6	4	1	<1	1	1	1	1	1								
	大腸菌数	(CFU/100ml)	<1	<1	1.0E+00	1.0E+00	1.0E+00	1.0E+00	1.0E+00	7.0E+00	3.0E+00	<1	1.0E+00	<1								
	n-ﾍｷｻﾝ抽出物質	(mg/l)																				
	全窒素	(mg/l)	0.34	0.33	0.28	0.70	0.45	0.33	0.29	0.38	0.34	0.32	0.32	0.39								
	全リン	(mg/l)	0.013	0.012	0.014	0.030	0.021	0.008	0.005	0.006	0.008	0.009	0.008	0.005								
	全亜鉛	(mg/l)	<0.001	0.001	0.002	0.007	0.002	0.004	0.026	0.002	0.001	0.009	0.001	0.003								
	ノニルフェノール	(mg/l)		<0.00006			<0.00006			<0.00006			<0.00006									
	LAS	(mg/l)		<0.0006			<0.0006			<0.0006			<0.0006									
	底層ＤＯ	(mg/l)																				
健康項目	カドミウム	(mg/l)					<0.0003															
	全シアン	(mg/l)					ND															
	鉛	(mg/l)					<0.005															
	六価クロム	(mg/l)					<0.01															
	ヒ素	(mg/l)					<0.005															
	総水銀	(mg/l)					<0.0005															
	アルキル水銀	(mg/l)					ND															
	ＰＣＢ	(mg/l)					ND															
	ジクロロメタン	(mg/l)					<0.002															
	四塩化炭素	(mg/l)					<0.0002															
	1,2-ｼﾞｸﾛﾛｴﾀﾝ	(mg/l)					<0.0004															
	1,1-ｼﾞｸﾛﾛｴﾁﾚﾝ	(mg/l)					<0.002															
	ｼｽ-1,2-ｼﾞｸﾛﾛｴﾁﾚﾝ	(mg/l)					<0.004															
	1,1,1-ﾄﾘｸﾛﾛｴﾀﾝ	(mg/l)					<0.0005															
	1,1,2-ﾄﾘｸﾛﾛｴﾀﾝ	(mg/l)					<0.0006															
	トリクロロエチレン	(mg/l)					<0.001															
	テトラクロロエチレン	(mg/l)					<0.0005															
	1,3-ｼﾞｸﾛﾛﾌﾟﾛﾍﾟﾝ	(mg/l)					<0.0002															
	チウラム	(mg/l)					<0.0006															
	シマジン	(mg/l)					<0.0003															
	チオベンカルブ	(mg/l)					<0.002															
	ベンゼン	(mg/l)					<0.001															
	セレン	(mg/l)					<0.002															
	ほう素	(mg/l)					<0.03															
	ふっ素	(mg/l)					<0.08															
	硝酸性窒素及び亜硝酸性窒素	(mg/l)	0.19	0.19	0.15	0.06	<0.03	0.16	0.15	0.27	0.25	0.24	0.26	0.31								
	1,4-ジオキサン	(mg/l)					<0.005															
特殊項目	フェノール類	(mg/l)																				
	銅	(mg/l)					<0.01						<0.01									
	亜鉛	(mg/l)	<0.001	0.001	0.002	0.007	0.002	0.004	0.026	0.002	0.001	0.009	0.001	0.003								
	鉄（溶解性）	(mg/l)	0.02	0.03	0.01	0.03	0.02	0.02	0.04	0.03	0.02	0.02	0.03	0.03								
	マンガン（溶解性）	(mg/l)					<0.01						<0.01									
	クロム	(mg/l)					<0.03						<0.03									

公 共 用 水 域 水 質 測 定 結 果 表

地点番号	0228	地点統一番号	33-014-55	類型（達成期間）	A（イ）	水 域 名	吉井川上流	調査機関	国土交通省（地方建設省）
都道府県名	岡山県	水 系 名	吉井川水域			河 川 名	吉井川	採水機関	エクスランテクニカルセンター
調査年度	2023年度	調査区分	測定計画調査			地 点 名	苫田ダム	分析機関	エクスランテクニカルセンター

	採 取 月 日		04/17	05/11	06/05	07/03	08/03	09/11	10/02	11/06	12/04	01/05	02/01	03/04								
	採 取 時 刻		11:30	09:40	09:30	10:05	09:40	09:25	09:20	09:35	09:25	09:30	11:40	09:40								
	採 取 位 置		表層	表層	表層	表層	表層	表層	表層	表層	表層	表層	表層	表層								
	採 取 水 深	(m)	0.5	0.5	0.5	0.5	0.5	0.5	0.5	0.5	0.5	0.5	0.5	0.5								
その他項目	アンモニア態窒素	(mg/l)	<0.02	0.02	<0.02	<0.02	0.02	0.03	<0.02	0.03	<0.02	<0.02	0.02	<0.02								
	亜硝酸性窒素	(mg/l)	<0.01	<0.01	<0.01	<0.01	<0.01	<0.01	<0.01	<0.01	<0.01	<0.01	<0.01	<0.01								
	硝酸性窒素	(mg/l)	0.19	0.19	0.15	0.06	<0.02	0.16	0.15	0.27	0.25	0.24	0.26	0.31								
	有機態窒素	(mg/l)																				
	リン酸態リン	(mg/l)	<0.01	<0.01	<0.01	<0.01	<0.01	<0.01	<0.01	<0.01	<0.01	<0.01	<0.01	<0.01								
	電気伝導度	(μS/cm)																				
	ＤＯ飽和度	(%)																				
	塩化物イオン	(mg/l)																				
	塩素量	(‰)																				
	クロロフィルａ	(μg/l)	1.1E+01	5.4E+00	8.0E+00	3.2E+01	1.5E+01	4.4E+00	1.8E+00	4.0E+00	3.1E+00	3.9E+00	2.7E+00	3.6E+00								
	トリハロメタン生成能	(mg/l)		0.028			0.051			0.027			0.019									
	塩分																					
要監視項目	ＥＰＮ	(mg/l)																				
	アンチモン	(mg/l)																				
	ニッケル	(mg/l)																				
	クロロホルム	(mg/l)																				
	ﾄﾗﾝｽ-1,2-ｼﾞｸﾛﾛｴﾁﾚﾝ	(mg/l)																				
	1,2-ジクロロプロパン	(mg/l)																				
	P-ジクロロベンゼン	(mg/l)																				
	イソキサチオン	(mg/l)																				
	ダイアジノン	(mg/l)																				
	フェニトロチオン(MEP)	(mg/l)																				
	イソプロチオラン	(mg/l)																				
	オキシン銅(有機銅)	(mg/l)																				
	クロロタロニル(TPN)	(mg/l)																				
	プロピザミド	(mg/l)																				
	ジクロルボス(DDVP)	(mg/l)																				
	フェノブカルブ(BPMC)	(mg/l)																				
	イプロベンホス(IBP)	(mg/l)																				
	クロルニトロフェン(CNP)	(mg/l)																				
	トルエン	(mg/l)																				
	キシレン	(mg/l)																				
	ﾌﾀﾙ酸ｼﾞｴﾁﾙﾍｷｼﾙ	(mg/l)																				
	モリブデン	(mg/l)																				
	塩化ビニルモノマー	(mg/l)																				
	エピクロロヒドリン	(mg/l)																				
	全マンガン	(mg/l)																				
	ウラン	(mg/l)																				
	フェノール	(mg/l)																				
	ホルムアルデヒド	(mg/l)																				
	4-t-オクチルフェノール	(mg/l)																				
	アニリン	(mg/l)																				
	2,4-ジクロロフェノール	(mg/l)																				
	ペルフルオロオクタンスルホン酸（PFOS）	(ng/l)																				
	ペルフルオロオクタンスルホン酸（PFOS）（直鎖体）	(ng/l)																				
	ペルフルオロオクタン酸（PFOA）	(ng/l)																				
	ペルフルオロオクタン酸（PFOA）（直鎖体）	(ng/l)																				
	PFOS及びPFOAの合算値	(ng/l)																				
要測定指標項目	透明度	(m)																				
	全有機炭素	(mg/l)																				

公 共 用 水 域 水 質 測 定 結 果 表

地点番号	0227	地点統一番号	33-014-54	類型（達成期間）	A（イ）	水域名	吉井川上流	調査機関	都道府県
都道府県名	岡山県	水系名	吉井川水域			河川名	吉井川	採水機関	岡山県健康づくり財団
調査年度	2023年度	調査区分	測定計画調査			地点名	葛下橋	分析機関	岡山県健康づくり財団

	採取月日		04/05	06/06	08/07	10/11	12/07	02/02													
	採取時刻		07:58	09:31	09:13	08:02	06:54	08:35													
	採取位置		流心	流心	流心	流心	流心	流心													
	採取水深	(m)	0.3	0.3	0.3	0.3	0.3	0.3													
現場観測項目	測定区分		年間	年間	年間	年間	年間	年間													
	天候		曇	曇	曇	晴	霧	曇													
	気温	(℃)	13.1	20.0	27.4	15.7	8.0	4.0													
	水温	(℃)	10.0	16.5	23.8	18.0	10.0	5.1													
	流量	(m^3/s)																			
	全水深	(m)																			
	透明度	(m)																			
	透視度	(cm)	>30	>30	>30	>30	>30	>30													
	色相		無色	無色	無色	無色	無色	無色													
	臭気		無臭	無臭	無臭	無臭	無臭	無臭													
生活環境項目	ｐＨ		7.2	7.4	7.4	7.3	7.6	7.3													
	ＤＯ	(mg/l)	11	9.8	8.8	9.0	10	12													
	ＢＯＤ	(mg/l)	1.0	0.8	1.4	<0.5	0.8	<0.5													
	ＣＯＤ	(mg/l)																			
	ＳＳ	(mg/l)	<1	<1	1	<1	<1	<1													
	大腸菌数	(CFU/100ml)	<1	2.5E+02	7.4E+01	4.3E+01	2.0E+01	2.1E+01													
	n-ﾍｷｻﾝ抽出物質	(mg/l)																			
	全窒素	(mg/l)																			
	全リン	(mg/l)																			
	全亜鉛	(mg/l)																			
	ノニルフェノール	(mg/l)																			
	LAS	(mg/l)																			
	底層ＤＯ	(mg/l)																			
健康項目	カドミウム	(mg/l)																			
	全シアン	(mg/l)																			
	鉛	(mg/l)																			
	六価クロム	(mg/l)																			
	ヒ素	(mg/l)																			
	総水銀	(mg/l)																			
	アルキル水銀	(mg/l)																			
	ＰＣＢ	(mg/l)																			
	ジクロロメタン	(mg/l)																			
	四塩化炭素	(mg/l)																			
	1,2-ｼﾞｸﾛﾛｴﾀﾝ	(mg/l)																			
	1,1-ｼﾞｸﾛﾛｴﾁﾚﾝ	(mg/l)																			
	ｼｽ-1,2-ｼﾞｸﾛﾛｴﾁﾚﾝ	(mg/l)																			
	1,1,1-ﾄﾘｸﾛﾛｴﾀﾝ	(mg/l)																			
	1,1,2-ﾄﾘｸﾛﾛｴﾀﾝ	(mg/l)																			
	トリクロロエチレン	(mg/l)																			
	テトラクロロエチレン	(mg/l)																			
	1,3-ｼﾞｸﾛﾛﾌﾟﾛﾍﾟﾝ	(mg/l)																			
	チウラム	(mg/l)																			
	シマジン	(mg/l)																			
	チオベンカルブ	(mg/l)																			
	ベンゼン	(mg/l)																			
	セレン	(mg/l)																			
	ほう素	(mg/l)																			
	ふっ素	(mg/l)																			
	硝酸性窒素及び亜硝酸性窒素	(mg/l)																			
	1,4-ジオキサン	(mg/l)																			
特殊項目	フェノール類	(mg/l)																			
	銅	(mg/l)																			
	亜鉛	(mg/l)																			
	鉄（溶解性）	(mg/l)																			
	マンガン（溶解性）	(mg/l)																			
	クロム	(mg/l)																			

公 共 用 水 域 水 質 測 定 結 果 表

地点番号	0227	地点統一番号	33-014-54	類型（達成期間）	A（イ）	水 域 名	吉井川上流	調査機関	都道府県
都道府県名	岡山県	水 系 名	吉井川水域			河 川 名	吉井川	採水機関	岡山県健康づくり財団
調査年度	2023年度	調査区分	測定計画調査			地 点 名	葛下橋	分析機関	岡山県健康づくり財団

	採 取 月 日	04/05	06/06	08/07	10/11	12/07	02/02														
	採 取 時 刻	07:58	09:31	09:13	08:02	06:54	08:35														
	採 取 位 置	流心	流心	流心	流心	流心	流心														
	採 取 水 深 (m)	0.3	0.3	0.3	0.3	0.3	0.3														
その他項目	アンモニア態窒素 (mg/l)																				
	亜硝酸性窒素 (mg/l)																				
	硝酸性窒素 (mg/l)																				
	有機態窒素 (mg/l)																				
	リン酸態リン (mg/l)																				
	電気伝導度 (μS/cm)																				
	ＤＯ飽和度 (%)																				
	塩化物イオン (mg/l)																				
	塩素量 (‰)																				
	クロロフィルａ (μg/l)																				
	トリハロメタン生成能 (mg/l)																				
	塩分																				
要監視項目	ＥＰＮ (mg/l)																				
	アンチモン (mg/l)																				
	ニッケル (mg/l)																				
	クロロホルム (mg/l)																				
	ﾄﾗﾝｽ-1,2-ｼﾞｸﾛﾛｴﾁﾚﾝ (mg/l)																				
	1,2-ジクロロプロパン (mg/l)																				
	P-ジクロロベンゼン (mg/l)																				
	イソキサチオン (mg/l)																				
	ダイアジノン (mg/l)																				
	フェニトロチオン(MEP) (mg/l)																				
	イソプロチオラン (mg/l)																				
	オキシン銅(有機銅) (mg/l)																				
	クロロタロニル(TPN) (mg/l)																				
	プロピザミド (mg/l)																				
	ジクロルボス(DDVP) (mg/l)																				
	フェノブカルブ(BPMC) (mg/l)																				
	イプロベンホス(IBP) (mg/l)																				
	クロルニトロフェン(CNP) (mg/l)																				
	トルエン (mg/l)																				
	キシレン (mg/l)																				
	ﾌﾀﾙ酸ｼﾞｴﾁﾙﾍｷｼﾙ (mg/l)																				
	モリブデン (mg/l)																				
	塩化ビニルモノマー (mg/l)																				
	エピクロロヒドリン (mg/l)																				
	全マンガン (mg/l)																				
	ウラン (mg/l)																				
	フェノール (mg/l)																				
	ホルムアルデヒド (mg/l)																				
	4-t-オクチルフェノール (mg/l)																				
	アニリン (mg/l)																				
	2,4-ジクロロフェノール (mg/l)																				
	ペルフルオロオクタンスルホン酸（PFOS） (ng/l)																				
	ペルフルオロオクタンスルホン酸（PFOS）（直鎖体） (ng/l)																				
	ペルフルオロオクタン酸（PFOA） (ng/l)																				
	ペルフルオロオクタン酸（PFOA）（直鎖体） (ng/l)																				
	PFOS及びPFOAの合算値 (ng/l)																				
要測定指標項目	透明度 (m)																				
	全有機炭素 (mg/l)																				

公 共 用 水 域 水 質 測 定 結 果 表

地点番号	0201	地点統一番号	33-014-01	類型（達成期間）	A（イ）	水 域 名	吉井川上流	調査機関	都道府県
都道府県名	岡山県	水 系 名	吉井川水域			河 川 名	吉井川	採水機関	岡山県健康づくり財団
調査年度	2023年度	調査区分	測定計画調査			地 点 名	嵯峨堰	分析機関	岡山県健康づくり財団

	採取月日		04/05	05/02	06/06	07/20	07/20	07/20	07/21	08/07	09/07	10/11	11/16	12/07	12/07	12/07	12/08	01/10	02/02	03/08		
	採取時刻		08:32	10:10	10:25	06:00	12:00	18:00	00:00	10:06	08:12	09:01	08:20	06:00	12:00	18:00	00:00	07:54	09:30	08:23		
	採取位置		右岸	右岸	右岸	右岸	右岸	右岸	右岸	右岸	右岸	右岸	右岸	右岸	右岸	右岸	右岸	右岸	右岸	右岸		
	採取水深	(m)	0.3	0.3	0.3	0.3	0.3	0.3	0.3	0.3	0.3	0.3	0.3	0.3	0.3	0.3	0.3	0.3	0.3	0.3		
現場観測項目	測定区分		年間	年間	年間	年間	年間	年間	年間	年間	年間	年間	年間	年間	年間	年間	年間	年間	年間	年間		
	天候		曇	晴	曇	晴	晴	晴	晴	曇	晴	晴	霧	霧	晴	晴	晴	曇	曇	曇		
	気温	(℃)	14.1	15.9	19.0	21.0	27.0	28.0	20.2	26.7	24.0	16.0	4.2	7.7	11.0	6.5	1.3	1.0	4.5	4.2		
	水温	(℃)	10.1	11.2	16.0	20.3	21.8	25.2	23.0	24.5	23.0	18.0	11.5	9.7	10.5	11.1	8.2	5.0	5.5	6.0		
	流量	(m^3/s)																				
	全水深	(m)																				
	透明度	(m)																				
	透視度	(cm)	>30	>30	>30	>30	>30	>30	>30	>30	>30	>30	>30	>30	>30	>30	>30	>30	>30	>30		
	色相		無色	無色	無色	無色	無色	無色	無色	無色	無色	無色	無色	無色	無色	無色	無色	無色	無色	無色		
	臭気		無臭	無臭	無臭	無臭	無臭	無臭	無臭	無臭	無臭	無臭	無臭	無臭	無臭	無臭	無臭	無臭	無臭	無臭		
生活環境項目	pH		7.3	7.5	7.4	7.4	7.7	7.9	7.5	7.3	7.3	7.3	7.4	7.5	7.6	8.1	7.7	7.4	7.3	7.3		
	DO	(mg/l)	11	11	9.8	8.8	9.2	9.4	9.2	7.8	8.2	9.2	10	10	11	12	11	12	12	12		
	BOD	(mg/l)	<0.5	1.0	0.6	<0.5	<0.5	0.8	<0.5	0.8	<0.5	<0.5	1.4	1.8	0.6	2.0	1.6	1.2	0.8	1.0		
	COD	(mg/l)																				
	SS	(mg/l)	1	2	2	3	1	1	2	1	2	2	1	<1	1	1	1	1	1	1		
	大腸菌数	(CFU/100ml)	1.0E+01	3.6E+01	8.4E+01	8.6E+01	3.7E+01	4.2E+01	8.6E+01	7.1E+01	5.6E+01	5.1E+01	3.4E+01	4.9E+01	2.5E+01	9.0E+00	6.2E+01	5.9E+01	1.9E+01	1.8E+01		
	n-ﾍｷｻﾝ抽出物質	(mg/l)																				
	全窒素	(mg/l)																				
	全リン	(mg/l)																				
	全亜鉛	(mg/l)		<0.001						<0.001			<0.001						<0.001			
	ノニルフェノール	(mg/l)								<0.00006									<0.00006			
	LAS	(mg/l)								0.0028									0.0006			
	底層DO	(mg/l)																				
健康項目	カドミウム	(mg/l)								<0.0003									<0.0003			
	全シアン	(mg/l)								ND									ND			
	鉛	(mg/l)								<0.005									<0.005			
	六価クロム	(mg/l)								<0.01									<0.01			
	ヒ素	(mg/l)								<0.005									<0.005			
	総水銀	(mg/l)								<0.0005									<0.0005			
	アルキル水銀	(mg/l)																				
	PCB	(mg/l)								ND									ND			
	ジクロロメタン	(mg/l)								<0.002									<0.002			
	四塩化炭素	(mg/l)								<0.0002									<0.0002			
	1,2-ｼﾞｸﾛﾛｴﾀﾝ	(mg/l)								<0.0004									<0.0004			
	1,1-ｼﾞｸﾛﾛｴﾁﾚﾝ	(mg/l)								<0.002									<0.002			
	ｼｽ-1,2-ｼﾞｸﾛﾛｴﾁﾚﾝ	(mg/l)								<0.004									<0.004			
	1,1,1-ﾄﾘｸﾛﾛｴﾀﾝ	(mg/l)								<0.0005									<0.0005			
	1,1,2-ﾄﾘｸﾛﾛｴﾀﾝ	(mg/l)								<0.0006									<0.0006			
	トリクロロエチレン	(mg/l)								<0.001									<0.001			
	テトラクロロエチレン	(mg/l)								<0.0005									<0.0005			
	1,3-ｼﾞｸﾛﾛﾌﾟﾛﾍﾟﾝ	(mg/l)								<0.0002									<0.0002			
	チウラム	(mg/l)								<0.0006									<0.0006			
	シマジン	(mg/l)								<0.0003									<0.0003			
	チオベンカルブ	(mg/l)								<0.002									<0.002			
	ベンゼン	(mg/l)								<0.001									<0.001			
	セレン	(mg/l)								<0.002									<0.002			
	ほう素	(mg/l)								<0.03									<0.03			
	ふっ素	(mg/l)								0.09									<0.08			
	硝酸性窒素及び亜硝酸性窒素	(mg/l)								0.27									0.37			
	1,4-ジオキサン	(mg/l)								<0.005									<0.005			
特殊項目	フェノール類	(mg/l)																				
	銅	(mg/l)																	<0.01			
	亜鉛	(mg/l)		<0.001						<0.001			<0.001						<0.001			
	鉄（溶解性）	(mg/l)																	0.03			
	マンガン（溶解性）	(mg/l)																	<0.01			
	クロム	(mg/l)																	<0.03			

公 共 用 水 域 水 質 測 定 結 果 表

地点番号	0201	地点統一番号	33-014-01	類型（達成期間）	A（イ）	水 域 名	吉井川上流	調査機関	都道府県
都道府県名	岡山県	水 系 名	吉井川水域			河 川 名	吉井川	採水機関	岡山県健康づくり財団
調査年度	2023年度	調査区分	測定計画調査			地 点 名	嵯峨堰	分析機関	岡山県健康づくり財団

	採取月日	04/05	05/02	06/06	07/20	07/20	07/20	07/21	08/07	09/07	10/11	11/16	12/07	12/07	12/07	12/08	01/10	02/02	03/08		
	採取時刻	08:32	10:10	10:25	06:00	12:00	18:00	00:00	10:06	08:12	09:01	08:20	06:00	12:00	18:00	00:00	07:54	09:30	08:23		
	採取位置	右岸	右岸	右岸	右岸	右岸	右岸	右岸	右岸	右岸	右岸	右岸	右岸	右岸	右岸	右岸	右岸	右岸	右岸		
	採取水深 (m)	0.3	0.3	0.3	0.3	0.3	0.3	0.3	0.3	0.3	0.3	0.3	0.3	0.3	0.3	0.3	0.3	0.3	0.3		
その他項目	アンモニア態窒素 (mg/l)																				
	亜硝酸性窒素 (mg/l)								<0.01									<0.01			
	硝酸性窒素 (mg/l)								0.26									0.36			
	有機態窒素 (mg/l)																				
	リン酸態リン (mg/l)																				
	電気伝導度 (μS/cm)																				
	ＤＯ飽和度 (%)																				
	塩化物イオン (mg/l)																				
	塩素量 (‰)																				
	クロロフィルａ (μg/l)																				
	トリハロメタン生成能 (mg/l)								0.035												
	塩分																				
要監視項目	ＥＰＮ (mg/l)				<0.0006																
	アンチモン (mg/l)				<0.002																
	ニッケル (mg/l)				<0.005																
	クロロホルム (mg/l)				<0.0006																
	ﾄﾗﾝｽ-1,2-ｼﾞｸﾛﾛｴﾁﾚﾝ (mg/l)				<0.004																
	1,2-ジクロロプロパン (mg/l)				<0.006																
	P-ジクロロベンゼン (mg/l)				<0.02																
	イソキサチオン (mg/l)				<0.0008																
	ダイアジノン (mg/l)				<0.0005																
	フェニトロチオン(MEP) (mg/l)				<0.0003																
	イソプロチオラン (mg/l)				<0.004																
	オキシン銅(有機銅) (mg/l)				<0.004																
	クロロタロニル(TPN) (mg/l)				<0.004																
	プロピザミド (mg/l)				<0.0008																
	ジクロルボス(DDVP) (mg/l)				<0.001																
	フェノブカルブ(BPMC) (mg/l)				<0.002																
	イプロベンホス(IBP) (mg/l)				<0.0008																
	クロルニトロフェン(CNP) (mg/l)				<0.0001																
	トルエン (mg/l)				<0.06																
	キシレン (mg/l)				<0.04																
	ﾌﾀﾙ酸ｼﾞｴﾁﾙﾍｷｼﾙ (mg/l)				<0.006																
	モリブデン (mg/l)				<0.01																
	塩化ビニルモノマー (mg/l)				<0.0002																
	エピクロロヒドリン (mg/l)				<0.0001																
	全マンガン (mg/l)				<0.02																
	ウラン (mg/l)				<0.0002																
	フェノール (mg/l)				<0.001																
	ホルムアルデヒド (mg/l)				<0.003																
	4-t-オクチルフェノール (mg/l)				<0.0001																
	アニリン (mg/l)				<0.002																
	2,4-ジクロロフェノール (mg/l)				<0.0003																
	ペルフルオロオクタンスルホン酸（PFOS） (ng/l)				<2.5																
	ペルフルオロオクタンスルホン酸（PFOS）（直鎖体） (ng/l)				<2.5																
	ペルフルオロオクタン酸（PFOA） (ng/l)				<2.5																
	ペルフルオロオクタン酸（PFOA）（直鎖体） (ng/l)				<2.5																
	PFOS及びPFOAの合算値 (ng/l)				<5																
要測定指標項目	透明度 (m)																				
	全有機炭素 (mg/l)		0.9						1.2			0.9						0.6			

公 共 用 水 域 水 質 測 定 結 果 表

地点番号	0202	地点統一番号	33-015-51	類型（達成期間）	B（ロ）	水 域 名	吉井川中・下流	調査機関	都道府県
都道府県名	岡山県	水 系 名	吉井川水域			河 川 名	吉井川	採水機関	岡山県健康づくり財団
調査年度	2023年度	調査区分	測定計画調査			地 点 名	新日上橋	分析機関	岡山県健康づくり財団

	採 取 月 日		04/05	06/06	08/07	10/11	12/07	02/02													
	採 取 時 刻		09:36	10:20	12:06	11:36	08:45	11:24													
	採 取 位 置		流心	流心	流心	流心	流心	流心													
	採 取 水 深	(m)	0.3	0.3	0.3	0.3	0.3	0.3													
現場観測項目	測定区分		年間	年間	年間	年間	年間	年間													
	天候		曇	曇	曇	晴	曇	曇													
	気温	(℃)	16.1	21.8	28.2	22.8	9.0	6.1													
	水温	(℃)	12.7	17.9	26.5	19.6	9.6	6.0													
	流量	(m^3/s)																			
	全水深	(m)																			
	透明度	(m)																			
	透視度	(cm)	>30	>30	>30	>30	>30	>30													
	色相		無色	無色	無色	無色	無色	無色													
	臭気		無臭	無臭	無臭	無臭	無臭	無臭													
生活環境項目	ｐＨ		7.5	7.7	8.2	8.3	7.6	7.8													
	ＤＯ	(mg/l)	11	10	8.8	10	10	13													
	ＢＯＤ	(mg/l)	1.8	1.4	0.8	1.0	1.2	1.4													
	ＣＯＤ	(mg/l)																			
	ＳＳ	(mg/l)	2	3	2	1	1	1													
	大腸菌数	(CFU/100ml)	4.4E+01	1.0E+02	6.8E+01	5.4E+01	1.8E+02	7.2E+01													
	n-ﾍｷｻﾝ抽出物質	(mg/l)																			
	全窒素	(mg/l)																			
	全リン	(mg/l)																			
	全亜鉛	(mg/l)																			
	ノニルフェノール	(mg/l)																			
	LAS	(mg/l)																			
	底層ＤＯ	(mg/l)																			
健康項目	カドミウム	(mg/l)																			
	全シアン	(mg/l)																			
	鉛	(mg/l)																			
	六価クロム	(mg/l)																			
	ヒ素	(mg/l)																			
	総水銀	(mg/l)																			
	アルキル水銀	(mg/l)																			
	ＰＣＢ	(mg/l)																			
	ジクロロメタン	(mg/l)																			
	四塩化炭素	(mg/l)																			
	1,2-ｼﾞｸﾛﾛｴﾀﾝ	(mg/l)																			
	1,1-ｼﾞｸﾛﾛｴﾁﾚﾝ	(mg/l)																			
	ｼｽ-1,2-ｼﾞｸﾛﾛｴﾁﾚﾝ	(mg/l)																			
	1,1,1-ﾄﾘｸﾛﾛｴﾀﾝ	(mg/l)																			
	1,1,2-ﾄﾘｸﾛﾛｴﾀﾝ	(mg/l)																			
	トリクロロエチレン	(mg/l)																			
	テトラクロロエチレン	(mg/l)																			
	1,3-ｼﾞｸﾛﾛﾌﾟﾛﾍﾟﾝ	(mg/l)																			
	チウラム	(mg/l)																			
	シマジン	(mg/l)																			
	チオベンカルブ	(mg/l)																			
	ベンゼン	(mg/l)																			
	セレン	(mg/l)																			
	ほう素	(mg/l)																			
	ふっ素	(mg/l)																			
	硝酸性窒素及び亜硝酸性窒素	(mg/l)																			
	1,4-ジオキサン	(mg/l)																			
特殊項目	フェノール類	(mg/l)																			
	銅	(mg/l)																			
	亜鉛	(mg/l)																			
	鉄（溶解性）	(mg/l)																			
	マンガン（溶解性）	(mg/l)																			
	クロム	(mg/l)																			

公 共 用 水 域 水 質 測 定 結 果 表

地点番号	0202	地点統一番号	33-015-51	類型（達成期間）	B（ロ）	水 域 名	吉井川中・下流	調査機関	都道府県
都道府県名	岡山県	水 系 名	吉井川水域			河 川 名	吉井川	採水機関	岡山県健康づくり財団
調査年度	2023年度	調査区分	測定計画調査			地 点 名	新日上橋	分析機関	岡山県健康づくり財団

	採 取 月 日	04/05	06/06	08/07	10/11	12/07	02/02														
	採 取 時 刻	09:36	10:20	12:06	11:36	08:45	11:24														
	採 取 位 置	流心	流心	流心	流心	流心	流心														
	採 取 水 深 (m)	0.3	0.3	0.3	0.3	0.3	0.3														
その他項目	アンモニア態窒素 (mg/l)																				
	亜硝酸性窒素 (mg/l)																				
	硝酸性窒素 (mg/l)																				
	有機態窒素 (mg/l)																				
	リン酸態リン (mg/l)																				
	電気伝導度 (μS/cm)																				
	ＤＯ飽和度 (%)																				
	塩化物イオン (mg/l)																				
	塩素量 (‰)																				
	クロロフィルａ (μg/l)																				
	トリハロメタン生成能 (mg/l)																				
	塩分																				
要監視項目	ＥＰＮ (mg/l)																				
	アンチモン (mg/l)																				
	ニッケル (mg/l)																				
	クロロホルム (mg/l)																				
	ﾄﾗﾝｽ-1,2-ｼﾞｸﾛﾛｴﾁﾚﾝ (mg/l)																				
	1,2-ジクロロプロパン (mg/l)																				
	P-ジクロロベンゼン (mg/l)																				
	イソキサチオン (mg/l)																				
	ダイアジノン (mg/l)																				
	フェニトロチオン(MEP) (mg/l)																				
	イソプロチオラン (mg/l)																				
	オキシン銅(有機銅) (mg/l)																				
	クロロタロニル(TPN) (mg/l)																				
	プロピザミド (mg/l)																				
	ジクロルボス(DDVP) (mg/l)																				
	フェノブカルブ(BPMC) (mg/l)																				
	イプロベンホス(IBP) (mg/l)																				
	クロルニトロフェン(CNP) (mg/l)																				
	トルエン (mg/l)																				
	キシレン (mg/l)																				
	ﾌﾀﾙ酸ｼﾞｴﾁﾙﾍｷｼﾙ (mg/l)																				
	モリブデン (mg/l)																				
	塩化ビニルモノマー (mg/l)																				
	エピクロロヒドリン (mg/l)																				
	全マンガン (mg/l)																				
	ウラン (mg/l)																				
	フェノール (mg/l)																				
	ホルムアルデヒド (mg/l)																				
	4-t-オクチルフェノール (mg/l)																				
	アニリン (mg/l)																				
	2,4-ジクロロフェノール (mg/l)																				
	ペルフルオロオクタンスルホン酸（PFOS） (ng/l)																				
	ペルフルオロオクタンスルホン酸（PFOS）（直鎖体） (ng/l)																				
	ペルフルオロオクタン酸（PFOA） (ng/l)																				
	ペルフルオロオクタン酸（PFOA）（直鎖体） (ng/l)																				
	PFOS及びPFOAの合算値 (ng/l)																				
要測定指標項目	透明度 (m)																				
	全有機炭素 (mg/l)																				

公 共 用 水 域 水 質 測 定 結 果 表

地点番号	0221	地点統一番号	33-015-53	類型（達成期間）	B（ロ）	水 域 名	吉井川中・下流	調査機関	都道府県
都道府県名	岡山県	水 系 名	吉井川水域			河 川 名	吉井川	採水機関	岡山県健康づくり財団
調査年度	2023年度	調査区分	測定計画調査			地 点 名	栗子橋	分析機関	岡山県健康づくり財団

	採 取 月 日		04/05	06/06	08/07	10/11	12/07	02/02													
	採 取 時 刻		11:40	10:52	12:38	11:00	09:10	10:50													
	採 取 位 置		流心	流心	流心	流心	流心	流心													
	採 取 水 深	(m)	0.3	0.3	0.3	0.3	0.3	0.3													
現場観測項目	測定区分		年間	年間	年間	年間	年間	年間													
	天候		曇	曇	曇	晴	曇	曇													
	気温	(℃)	17.0	21.2	29.0	22.8	12.0	6.2													
	水温	(℃)	13.3	17.6	27.9	19.8	9.9	6.0													
	流量	(m^3/s)																			
	全水深	(m)																			
	透明度	(m)																			
	透視度	(cm)	>30	>30	>30	>30	>30	>30													
	色相		無色	無色	無色	無色	無色	無色													
	臭気		無臭	無臭	無臭	無臭	無臭	無臭													
生活環境項目	ｐＨ		7.7	7.6	8.7 *	8.0	7.3	7.5													
	ＤＯ	(mg/l)	11	10	8.8	10	11	12													
	ＢＯＤ	(mg/l)	0.6	1.8	1.2	1.0	1.0	1.4													
	ＣＯＤ	(mg/l)																			
	ＳＳ	(mg/l)	1	4	<1	1	1	1													
	大腸菌数	(CFU/100ml)	4.0E+01	5.6E+01	7.8E+01	6.7E+01	6.7E+01	6.6E+01													
	n-ﾍｷｻﾝ抽出物質	(mg/l)																			
	全窒素	(mg/l)																			
	全リン	(mg/l)																			
	全亜鉛	(mg/l)																			
	ノニルフェノール	(mg/l)																			
	LAS	(mg/l)																			
	底層ＤＯ	(mg/l)																			
健康項目	カドミウム	(mg/l)																			
	全シアン	(mg/l)																			
	鉛	(mg/l)																			
	六価クロム	(mg/l)																			
	ヒ素	(mg/l)																			
	総水銀	(mg/l)																			
	アルキル水銀	(mg/l)																			
	ＰＣＢ	(mg/l)																			
	ジクロロメタン	(mg/l)																			
	四塩化炭素	(mg/l)																			
	1,2-ｼﾞｸﾛﾛｴﾀﾝ	(mg/l)																			
	1,1-ｼﾞｸﾛﾛｴﾁﾚﾝ	(mg/l)																			
	ｼｽ-1,2-ｼﾞｸﾛﾛｴﾁﾚﾝ	(mg/l)																			
	1,1,1-ﾄﾘｸﾛﾛｴﾀﾝ	(mg/l)																			
	1,1,2-ﾄﾘｸﾛﾛｴﾀﾝ	(mg/l)																			
	トリクロロエチレン	(mg/l)																			
	テトラクロロエチレン	(mg/l)																			
	1,3-ｼﾞｸﾛﾛﾌﾟﾛﾍﾟﾝ	(mg/l)																			
	チウラム	(mg/l)																			
	シマジン	(mg/l)																			
	チオベンカルブ	(mg/l)																			
	ベンゼン	(mg/l)																			
	セレン	(mg/l)																			
	ほう素	(mg/l)																			
	ふっ素	(mg/l)																			
	硝酸性窒素及び亜硝酸性窒素	(mg/l)																			
	1,4-ジオキサン	(mg/l)																			
特殊項目	フェノール類	(mg/l)																			
	銅	(mg/l)																			
	亜鉛	(mg/l)																			
	鉄（溶解性）	(mg/l)																			
	マンガン（溶解性）	(mg/l)																			
	クロム	(mg/l)																			

公 共 用 水 域 水 質 測 定 結 果 表

地点番号	0221	地点統一番号	33-015-53	類型（達成期間）	B（ロ）	水 域 名	吉井川中・下流	調査機関	都道府県
都道府県名	岡山県	水 系 名	吉井川水域			河 川 名	吉井川	採水機関	岡山県健康づくり財団
調査年度	2023年度	調査区分	測定計画調査			地 点 名	栗子橋	分析機関	岡山県健康づくり財団

	採 取 月 日	04/05	06/06	08/07	10/11	12/07	02/02														
	採 取 時 刻	11:40	10:52	12:38	11:00	09:10	10:50														
	採 取 位 置	流心	流心	流心	流心	流心	流心														
	採 取 水 深 (m)	0.3	0.3	0.3	0.3	0.3	0.3														
その他項目	アンモニア態窒素 (mg/l)																				
	亜硝酸性窒素 (mg/l)																				
	硝酸性窒素 (mg/l)																				
	有機態窒素 (mg/l)																				
	リン酸態リン (mg/l)																				
	電気伝導度 (μS/cm)																				
	ＤＯ飽和度 (%)																				
	塩化物イオン (mg/l)																				
	塩素量 (‰)																				
	クロロフィルａ (μg/l)																				
	トリハロメタン生成能 (mg/l)																				
	塩分																				
要監視項目	ＥＰＮ (mg/l)																				
	アンチモン (mg/l)																				
	ニッケル (mg/l)																				
	クロロホルム (mg/l)																				
	ﾄﾗﾝｽ-1,2-ｼﾞｸﾛﾛｴﾁﾚﾝ (mg/l)																				
	1,2-ジクロロプロパン (mg/l)																				
	P-ジクロロベンゼン (mg/l)																				
	イソキサチオン (mg/l)																				
	ダイアジノン (mg/l)																				
	フェニトロチオン(MEP) (mg/l)																				
	イソプロチオラン (mg/l)																				
	オキシン銅(有機銅) (mg/l)																				
	クロロタロニル(TPN) (mg/l)																				
	プロピザミド (mg/l)																				
	ジクロルボス(DDVP) (mg/l)																				
	フェノブカルブ(BPMC) (mg/l)																				
	イプロベンホス(IBP) (mg/l)																				
	クロルニトロフェン(CNP) (mg/l)																				
	トルエン (mg/l)																				
	キシレン (mg/l)																				
	ﾌﾀﾙ酸ｼﾞｴﾁﾙﾍｷｼﾙ (mg/l)																				
	モリブデン (mg/l)																				
	塩化ビニルモノマー (mg/l)																				
	エピクロロヒドリン (mg/l)																				
	全マンガン (mg/l)																				
	ウラン (mg/l)																				
	フェノール (mg/l)																				
	ホルムアルデヒド (mg/l)																				
	4-t-オクチルフェノール (mg/l)																				
	アニリン (mg/l)																				
	2,4-ジクロロフェノール (mg/l)																				
	ペルフルオロオクタンスルホン酸（PFOS） (ng/l)																				
	ペルフルオロオクタンスルホン酸（PFOS）（直鎖体） (ng/l)																				
	ペルフルオロオクタン酸（PFOA） (ng/l)																				
	ペルフルオロオクタン酸（PFOA）（直鎖体） (ng/l)																				
	PFOS及びPFOAの合算値 (ng/l)																				
要測定指標項目	透明度 (m)																				
	全有機炭素 (mg/l)																				

公 共 用 水 域 水 質 測 定 結 果 表

地点番号	0203	地点統一番号	33-015-01	類型（達成期間）	B（ロ）	水域名	吉井川中・下流	調査機関	都道府県
都道府県名	岡山県	水系名	吉井川水域			河川名	吉井川	採水機関	岡山県健康づくり財団
調査年度	2023年度	調査区分	測定計画調査			地点名	周匝大橋	分析機関	岡山県健康づくり財団

	採取月日		04/05	05/02	06/06	07/20	07/20	07/20	07/21	08/07	09/07	10/11	11/16	12/07	12/07	12/07	12/08	01/10	02/02	03/08		
	採取時刻		11:05	10:24	13:55	07:10	13:10	19:10	01:10	12:25	10:53	11:55	11:02	07:03	13:15	19:15	01:15	10:40	09:36	10:37		
	採取位置		流心	流心	流心	流心	流心	流心	流心	流心	流心	流心	流心	流心	流心	流心	流心	流心	流心	流心		
	採取水深	(m)	0.3	0.3	0.3	0.3	0.3	0.3	0.3	0.3	0.3	0.3	0.3	0.3	0.3	0.3	0.3	0.3	0.3	0.3		
現場観測項目	測定区分		年間	年間	年間	年間	年間	年間	年間	年間	年間	年間	年間	年間	年間	年間	年間	年間	年間	年間		
	天候		曇	晴	雨	晴	晴	晴	晴	曇	晴	晴	晴	霧	晴	晴	晴	曇	曇	晴		
	気温	(℃)	18.2	19.0	20.8	23.5	33.9	29.3	22.3	29.0	33.1	23.7	11.0	6.8	13.0	3.8	-0.1	3.2	5.2	8.3		
	水温	(℃)	14.9	15.2	18.3	23.8	26.1	26.7	26.2	29.2	27.0	21.0	12.9	8.9	12.1	8.0	7.2	5.1	7.0	8.3		
	流量	(m^3/s)																				
	全水深	(m)																				
	透明度	(m)																				
	透視度	(cm)	>30	>30	>30	>30	>30	>30	>30	>30	>30	>30	>30	>30	>30	>30	>30	>30	>30	>30		
	色相		無色	無色	無色	無色	無色	無色	無色	無色	無色	無色	無色	無色	無色	無色	無色	無色	無色	無色		
	臭気		無臭	無臭	無臭	無臭	無臭	無臭	無臭	無臭	無臭	無臭	無臭	無臭	無臭	無臭	無臭	無臭	無臭	無臭		
生活環境項目	pH		7.5	7.7	7.7	7.6	8.3	8.2	7.9	8.5	8.4	8.4	7.8	7.5	8.0	7.6	7.9	7.7	7.8	7.5		
	DO	(mg/l)	12	11	10	9.4	9.6	10	8.6	9.0	10	11	12	11	12	12	12	13	13	12		
	BOD	(mg/l)	1.4	<0.5	1.2	<0.5	<0.5	1.8	1.0	0.8	0.6	1.0	1.0	1.4	1.0	2.2	2.2	1.4	1.2	0.8		
	COD	(mg/l)																				
	SS	(mg/l)	2	1	3	2	2	1	1	1	1	2	<1	1	<1	1	1	<1	1	2		
	大腸菌数	(CFU/100ml)	1.9E+01	4.5E+01	5.5E+01	6.7E+01	3.3E+01	3.1E+01	2.6E+01	7.1E+01	1.1E+01	7.9E+01	1.9E+01	2.0E+01	1.0E+01	3.2E+01	2.1E+01	1.3E+01	2.0E+01	2.8E+01		
	n-ﾍｷｻﾝ抽出物質	(mg/l)																				
	全窒素	(mg/l)																				
	全リン	(mg/l)																				
	全亜鉛	(mg/l)		0.002						0.001			0.002						0.002			
	ノニルフェノール	(mg/l)								<0.00006									<0.00006			
	LAS	(mg/l)								0.0020									0.0014			
	底層DO	(mg/l)																				
健康項目	カドミウム	(mg/l)								<0.0003									<0.0003			
	全シアン	(mg/l)								ND									ND			
	鉛	(mg/l)								<0.005									<0.005			
	六価クロム	(mg/l)								<0.01									<0.01			
	ヒ素	(mg/l)								<0.005									<0.005			
	総水銀	(mg/l)								<0.0005									<0.0005			
	アルキル水銀	(mg/l)																				
	PCB	(mg/l)								ND									ND			
	ジクロロメタン	(mg/l)								<0.002									<0.002			
	四塩化炭素	(mg/l)								<0.0002									<0.0002			
	1,2-ｼﾞｸﾛﾛｴﾀﾝ	(mg/l)								<0.0004									<0.0004			
	1,1-ｼﾞｸﾛﾛｴﾁﾚﾝ	(mg/l)								<0.002									<0.002			
	ｼｽ-1,2-ｼﾞｸﾛﾛｴﾁﾚﾝ	(mg/l)								<0.004									<0.004			
	1,1,1-ﾄﾘｸﾛﾛｴﾀﾝ	(mg/l)								<0.0005									<0.0005			
	1,1,2-ﾄﾘｸﾛﾛｴﾀﾝ	(mg/l)								<0.0006									<0.0006			
	トリクロロエチレン	(mg/l)								<0.001									<0.001			
	テトラクロロエチレン	(mg/l)								<0.0005									<0.0005			
	1,3-ｼﾞｸﾛﾛﾌﾟﾛﾍﾟﾝ	(mg/l)								<0.0002									<0.0002			
	チウラム	(mg/l)								<0.0006									<0.0006			
	シマジン	(mg/l)								<0.0003									<0.0003			
	チオベンカルブ	(mg/l)								<0.002									<0.002			
	ベンゼン	(mg/l)								<0.001									<0.001			
	セレン	(mg/l)								<0.002									<0.002			
	ほう素	(mg/l)								<0.03									<0.03			
	ふっ素	(mg/l)								0.11									<0.08			
	硝酸性窒素及び亜硝酸性窒素	(mg/l)								0.14									0.60			
	1,4-ジオキサン	(mg/l)								<0.005									<0.005			
特殊項目	フェノール類	(mg/l)																				
	銅	(mg/l)																	<0.01			
	亜鉛	(mg/l)		0.002						0.001			0.002						0.002			
	鉄（溶解性）	(mg/l)																	0.03			
	マンガン（溶解性）	(mg/l)																	<0.01			
	クロム	(mg/l)																	<0.03			

公 共 用 水 域 水 質 測 定 結 果 表

地点番号	0203	地点統一番号	33-015-01	類型（達成期間）	B（ロ）	水 域 名	吉井川中・下流	調査機関	都道府県
都道府県名	岡山県	水 系 名	吉井川水域			河 川 名	吉井川	採水機関	岡山県健康づくり財団
調査年度	2023年度	調査区分	測定計画調査			地 点 名	周匝大橋	分析機関	岡山県健康づくり財団

	採取月日	04/05	05/02	06/06	07/20	07/20	07/20	07/21	08/07	09/07	10/11	11/16	12/07	12/07	12/07	12/08	01/10	02/02	03/08		
	採取時刻	11:05	10:24	13:55	07:10	13:10	19:10	01:10	12:25	10:53	11:55	11:02	07:03	13:15	19:15	01:15	10:40	09:36	10:37		
	採取位置	流心	流心	流心	流心	流心	流心	流心	流心	流心	流心	流心	流心	流心	流心	流心	流心	流心	流心		
	採取水深 (m)	0.3	0.3	0.3	0.3	0.3	0.3	0.3	0.3	0.3	0.3	0.3	0.3	0.3	0.3	0.3	0.3	0.3	0.3		
その他項目	アンモニア態窒素 (mg/l)																				
	亜硝酸性窒素 (mg/l)								<0.01									0.01			
	硝酸性窒素 (mg/l)								0.13									0.59			
	有機態窒素 (mg/l)																				
	リン酸態リン (mg/l)																				
	電気伝導度 (μS/cm)																				
	ＤＯ飽和度 (%)																				
	塩化物イオン (mg/l)																				
	塩素量 (‰)																				
	クロロフィルａ (μg/l)																				
	トリハロメタン生成能 (mg/l)								0.045												
	塩分																				
要監視項目	ＥＰＮ (mg/l)				<0.0006																
	アンチモン (mg/l)				<0.002																
	ニッケル (mg/l)				<0.005																
	クロロホルム (mg/l)				<0.0006																
	ﾄﾗﾝｽ-1,2-ｼﾞｸﾛﾛｴﾁﾚﾝ (mg/l)				<0.004																
	1,2-ジクロロプロパン (mg/l)				<0.006																
	P-ジクロロベンゼン (mg/l)				<0.02																
	イソキサチオン (mg/l)				<0.0008																
	ダイアジノン (mg/l)				<0.0005																
	フェニトロチオン(MEP) (mg/l)				<0.0003																
	イソプロチオラン (mg/l)				<0.004																
	オキシン銅(有機銅) (mg/l)				<0.004																
	クロロタロニル(TPN) (mg/l)				<0.004																
	プロピザミド (mg/l)				<0.0008																
	ジクロルボス(DDVP) (mg/l)				<0.001																
	フェノブカルブ(BPMC) (mg/l)				<0.002																
	イプロベンホス(IBP) (mg/l)				<0.0008																
	クロルニトロフェン(CNP) (mg/l)				<0.0001																
	トルエン (mg/l)				<0.06																
	キシレン (mg/l)				<0.04																
	ﾌﾀﾙ酸ｼﾞｴﾁﾙﾍｷｼﾙ (mg/l)				<0.006																
	モリブデン (mg/l)				<0.01																
	塩化ビニルモノマー (mg/l)				<0.0002																
	エピクロロヒドリン (mg/l)				<0.0001																
	全マンガン (mg/l)				<0.02																
	ウラン (mg/l)				<0.0002																
	フェノール (mg/l)				<0.001																
	ホルムアルデヒド (mg/l)				<0.003																
	4-t-オクチルフェノール (mg/l)				<0.0001																
	アニリン (mg/l)				<0.002																
	2,4-ジクロロフェノール (mg/l)				<0.0003																
	ペルフルオロオクタンスルホン酸（PFOS） (ng/l)				<2.5																
	ペルフルオロオクタンスルホン酸（PFOS）（直鎖体） (ng/l)				<2.5																
	ペルフルオロオクタン酸（PFOA） (ng/l)				<2.5																
	ペルフルオロオクタン酸（PFOA）（直鎖体） (ng/l)				<2.5																
	PFOS及びPFOAの合算値 (ng/l)				<5																
要測定指標項目	透明度 (m)																				
	全有機炭素 (mg/l)		1.2						1.6			1.0						0.9			

公 共 用 水 域 水 質 測 定 結 果 表

地点番号	0225	地点統一番号	33-015-61	類型（達成期間）	B（ロ）	水 域 名	吉井川中・下流	調査機関	都道府県
都道府県名	岡山県	水 系 名	吉井川水域			河 川 名	吉井川	採水機関	岡山県健康づくり財団
調査年度	2023年度	調査区分	測定計画調査			地 点 名	佐伯大橋	分析機関	岡山県健康づくり財団

	採 取 月 日		04/05	06/06	08/07	10/11	12/07	02/02													
	採 取 時 刻		10:30	12:42	11:38	11:20	07:39	10:17													
	採 取 位 置		流心	流心	流心	流心	流心	流心													
	採 取 水 深	(m)	0.3	0.3	0.3	0.3	0.3	0.3													
現場観測項目	測定区分		年間	年間	年間	年間	年間	年間													
	天候		曇	雨	曇	晴	霧	曇													
	気温	(℃)	17.5	21.0	26.6	22.8	6.9	7.8													
	水温	(℃)	14.8	18.8	28.0	20.0	8.2	7.1													
	流量	(m^3/s)																			
	全水深	(m)																			
	透明度	(m)																			
	透視度	(cm)	>30	>30	>30	>30	>30	>30													
	色相		無色	無色	無色	無色	無色	無色													
	臭気		無臭	無臭	無臭	無臭	無臭	無臭													
生活環境項目	ｐＨ		7.5	7.6	7.8	7.9	7.6	7.7													
	ＤＯ	(mg/l)	10	9.8	7.8	10	12	13													
	ＢＯＤ	(mg/l)	1.2	0.8	<0.5	1.0	1.2	1.0													
	ＣＯＤ	(mg/l)																			
	ＳＳ	(mg/l)	2	2	1	3	1	1													
	大腸菌数	(CFU/100ml)	1.2E+01	6.9E+01	3.6E+01	8.0E+01	1.7E+01	2.6E+01													
	n-ﾍｷｻﾝ抽出物質	(mg/l)																			
	全窒素	(mg/l)																			
	全リン	(mg/l)																			
	全亜鉛	(mg/l)																			
	ノニルフェノール	(mg/l)																			
	LAS	(mg/l)																			
	底層ＤＯ	(mg/l)																			
健康項目	カドミウム	(mg/l)																			
	全シアン	(mg/l)																			
	鉛	(mg/l)																			
	六価クロム	(mg/l)																			
	ヒ素	(mg/l)																			
	総水銀	(mg/l)																			
	アルキル水銀	(mg/l)																			
	ＰＣＢ	(mg/l)																			
	ジクロロメタン	(mg/l)																			
	四塩化炭素	(mg/l)																			
	1,2-ｼﾞｸﾛﾛｴﾀﾝ	(mg/l)																			
	1,1-ｼﾞｸﾛﾛｴﾁﾚﾝ	(mg/l)																			
	ｼｽ-1,2-ｼﾞｸﾛﾛｴﾁﾚﾝ	(mg/l)																			
	1,1,1-ﾄﾘｸﾛﾛｴﾀﾝ	(mg/l)																			
	1,1,2-ﾄﾘｸﾛﾛｴﾀﾝ	(mg/l)																			
	トリクロロエチレン	(mg/l)																			
	テトラクロロエチレン	(mg/l)																			
	1,3-ｼﾞｸﾛﾛﾌﾟﾛﾍﾟﾝ	(mg/l)																			
	チウラム	(mg/l)																			
	シマジン	(mg/l)																			
	チオベンカルブ	(mg/l)																			
	ベンゼン	(mg/l)																			
	セレン	(mg/l)																			
	ほう素	(mg/l)																			
	ふっ素	(mg/l)																			
	硝酸性窒素及び亜硝酸性窒素	(mg/l)																			
	1,4-ジオキサン	(mg/l)																			
特殊項目	フェノール類	(mg/l)																			
	銅	(mg/l)																			
	亜鉛	(mg/l)																			
	鉄（溶解性）	(mg/l)																			
	マンガン（溶解性）	(mg/l)																			
	クロム	(mg/l)																			

公 共 用 水 域 水 質 測 定 結 果 表

地点番号	0225	地点統一番号	33-015-61	類型（達成期間）	B（ロ）	水 域 名	吉井川中・下流	調査機関	都道府県
都道府県名	岡山県	水 系 名	吉井川水域			河 川 名	吉井川	採水機関	岡山県健康づくり財団
調査年度	2023年度	調査区分	測定計画調査			地 点 名	佐伯大橋	分析機関	岡山県健康づくり財団

	採 取 月 日	04/05	06/06	08/07	10/11	12/07	02/02														
	採 取 時 刻	10:30	12:42	11:38	11:20	07:39	10:17														
	採 取 位 置	流心	流心	流心	流心	流心	流心														
	採 取 水 深 (m)	0.3	0.3	0.3	0.3	0.3	0.3														
その他項目	アンモニア態窒素 (mg/l)																				
	亜硝酸性窒素 (mg/l)																				
	硝酸性窒素 (mg/l)																				
	有機態窒素 (mg/l)																				
	リン酸態リン (mg/l)																				
	電気伝導度 (μS/cm)																				
	ＤＯ飽和度 (%)																				
	塩化物イオン (mg/l)																				
	塩素量 (‰)																				
	クロロフィルａ (μg/l)																				
	トリハロメタン生成能 (mg/l)																				
	塩分																				
要監視項目	ＥＰＮ (mg/l)																				
	アンチモン (mg/l)																				
	ニッケル (mg/l)																				
	クロロホルム (mg/l)																				
	ﾄﾗﾝｽ-1,2-ｼﾞｸﾛﾛｴﾁﾚﾝ (mg/l)																				
	1,2-ジクロロプロパン (mg/l)																				
	P-ジクロロベンゼン (mg/l)																				
	イソキサチオン (mg/l)																				
	ダイアジノン (mg/l)																				
	フェニトロチオン(MEP) (mg/l)																				
	イソプロチオラン (mg/l)																				
	オキシン銅(有機銅) (mg/l)																				
	クロロタロニル(TPN) (mg/l)																				
	プロピザミド (mg/l)																				
	ジクロルボス(DDVP) (mg/l)																				
	フェノブカルブ(BPMC) (mg/l)																				
	イプロベンホス(IBP) (mg/l)																				
	クロルニトロフェン(CNP) (mg/l)																				
	トルエン (mg/l)																				
	キシレン (mg/l)																				
	ﾌﾀﾙ酸ｼﾞｴﾁﾙﾍｷｼﾙ (mg/l)																				
	モリブデン (mg/l)																				
	塩化ビニルモノマー (mg/l)																				
	エピクロロヒドリン (mg/l)																				
	全マンガン (mg/l)																				
	ウラン (mg/l)																				
	フェノール (mg/l)																				
	ホルムアルデヒド (mg/l)																				
	4-t-オクチルフェノール (mg/l)																				
	アニリン (mg/l)																				
	2,4-ジクロロフェノール (mg/l)																				
	ペルフルオロオクタンスルホン酸（PFOS） (ng/l)																				
	ペルフルオロオクタンスルホン酸（PFOS）（直鎖体） (ng/l)																				
	ペルフルオロオクタン酸（PFOA） (ng/l)																				
	ペルフルオロオクタン酸（PFOA）（直鎖体） (ng/l)																				
	PFOS及びPFOAの合算値 (ng/l)																				
要測定指標項目	透明度 (m)																				
	全有機炭素 (mg/l)																				

公 共 用 水 域 水 質 測 定 結 果 表

地点番号	0209	地点統一番号	33-015-02	類型（達成期間）	B（ロ）	水域名	吉井川中・下流	調査機関	国土交通省（地方建設省）
都道府県名	岡山県	水系名	吉井川水域			河川名	吉井川	採水機関	エクスランテクニカルセンター
調査年度	2023年度	調査区分	測定計画調査			地点名	熊山橋	分析機関	エクスランテクニカルセンター

	採取月日		04/20	05/18	06/14	06/14	06/14	06/15	07/21	08/03	09/04	10/02	11/09	11/09	11/09	11/10	12/04	01/05	02/01	03/04		
	採取時刻		09:25	08:30	08:55	14:50	20:35	02:55	10:20	08:15	10:05	09:20	08:20	14:40	20:50	02:45	09:50	09:50	10:40	10:10		
	採取位置		流心	流心	流心	流心	流心	流心	流心	流心	流心	流心	流心	流心	流心	流心	流心	流心	流心	流心		
	採取水深	(m)	0.6	0.6	0.7	0.6	0.6	0.6	0.6	0.5	0.6	0.6	0.6	0.5	0.6	0.6	0.6	0.6	0.6	0.6		
現場観測項目	測定区分																					
	天候		曇	曇	曇	雨	曇	曇	晴	晴	晴	晴	晴	晴	晴	曇	晴	晴	晴	晴		
	気温	(℃)	17.0	23.8	23.0	20.5	21.2	19.8	33.2	30.8	30.0	18.1	10.8	22.0	15.9	14.3	4.5	4.2	11.8	9.4		
	水温	(℃)	16.0	22.1	23.0	23.0	22.1	21.0	30.0	30.0	29.8	22.9	15.8	20.2	18.4	16.8	7.0	7.8	8.6	8.0		
	流量	(m^3/s)																				
	全水深	(m)	3.2	3.1	3.3	3.1	3.1	3.2	2.9	2.7	2.9	2.8	3.0	2.5	2.8	2.8	2.8	2.9	3.1	3.1		
	透明度	(m)																				
	透視度	(cm)	>30	>30	>30	>30	28	28	>30	>30	>30	>30	>30	>30	>30	>30	>30	>30	>30	>30		
	色相		無色	黄色(淡)	無色	黄色(淡)	黄色(中)	黄色(中)	無色	無色	無色	無色	無色	無色	無色	無色	無色	無色	無色	無色		
	臭気		無臭	無臭	無臭	無臭	無臭	無臭	無臭	無臭	無臭	川藻(微)	無臭	無臭	無臭	無臭	無臭	無臭	無臭	無臭		
生活環境項目	pH		7.5	7.6	7.7	7.7	7.5	7.5	8.0	7.7	7.8	7.8	7.6	8.1	7.8	7.5	7.7	7.8	7.7	7.6		
	DO	(mg/l)	9.7	8.9	8.5	8.3	8.2	8.2	8.2	7.1	8.1	8.3	9.2	10	9.3	8.9	12	12	12	12		
	BOD	(mg/l)	<0.5	0.8	0.5	0.8	1.0	1.2	0.7	1.1	1.0	1.1	<0.5	0.5	<0.5	<0.5	0.5	<0.5	0.5	<0.5		
	COD	(mg/l)																				
	SS	(mg/l)	3	3	3	5	16	13	1	2	2	2	3	2	3	3	1	2	2	2		
	大腸菌数	(CFU/100ml)	9.9E+01	7.4E+01	7.7E+01	3.7E+02	5.5E+02	5.4E+02	5.3E+01	6.9E+01	3.3E+01	5.2E+01	1.0E+02	4.5E+01	5.7E+01	7.4E+01	3.0E+01	1.9E+01	2.6E+01	2.0E+01		
	n-ﾍｷｻﾝ抽出物質	(mg/l)																				
	全窒素	(mg/l)	0.91	0.69	0.73				0.51	0.52	0.41	0.48	0.71				0.59	0.58	0.66	0.96		
	全リン	(mg/l)	0.033	0.042	0.048				0.043	0.044	0.035	0.035	0.054				0.030	0.022	0.020	0.024		
	全亜鉛	(mg/l)		0.003						0.010			0.005						0.004			
	ノニルフェノール	(mg/l)		<0.00006						<0.00006			<0.00006						<0.00006			
	LAS	(mg/l)		<0.0006						<0.0006			<0.0006						<0.0006			
	底層DO	(mg/l)																				
健康項目	カドミウム	(mg/l)								<0.0003									<0.0003			
	全シアン	(mg/l)								ND									ND			
	鉛	(mg/l)		<0.005						<0.005			<0.005						<0.005			
	六価クロム	(mg/l)		<0.01						<0.01			<0.01						<0.01			
	ヒ素	(mg/l)		<0.005						<0.005			<0.005						<0.005			
	総水銀	(mg/l)								<0.0005									<0.0005			
	アルキル水銀	(mg/l)																				
	PCB	(mg/l)								ND												
	ジクロロメタン	(mg/l)								<0.002												
	四塩化炭素	(mg/l)								<0.0002												
	1,2-ｼﾞｸﾛﾛｴﾀﾝ	(mg/l)								<0.0004												
	1,1-ｼﾞｸﾛﾛｴﾁﾚﾝ	(mg/l)								<0.002												
	ｼｽ-1,2-ｼﾞｸﾛﾛｴﾁﾚﾝ	(mg/l)								<0.004												
	1,1,1-ﾄﾘｸﾛﾛｴﾀﾝ	(mg/l)								<0.0005												
	1,1,2-ﾄﾘｸﾛﾛｴﾀﾝ	(mg/l)								<0.0006												
	トリクロロエチレン	(mg/l)								<0.001												
	テトラクロロエチレン	(mg/l)								<0.0005												
	1,3-ｼﾞｸﾛﾛﾌﾟﾛﾍﾟﾝ	(mg/l)								<0.0002												
	チウラム	(mg/l)								<0.0006												
	シマジン	(mg/l)								<0.0003												
	チオベンカルブ	(mg/l)								<0.002												
	ベンゼン	(mg/l)								<0.001												
	セレン	(mg/l)								<0.002												
	ほう素	(mg/l)								<0.03												
	ふっ素	(mg/l)								0.09												
	硝酸性窒素及び亜硝酸性窒素	(mg/l)	0.72	0.50	0.52				0.35	0.22	0.24	0.29	0.54				0.46	0.44	0.53	0.80		
	1,4-ジオキサン	(mg/l)								<0.005												
特殊項目	フェノール類	(mg/l)																				
	銅	(mg/l)								<0.01												
	亜鉛	(mg/l)		0.003						0.010			0.005						0.004			
	鉄（溶解性）	(mg/l)								0.03									0.05			
	マンガン（溶解性）	(mg/l)								0.02									<0.01			
	クロム	(mg/l)								<0.03												

公 共 用 水 域 水 質 測 定 結 果 表

地点番号	0209	地点統一番号	33-015-02	類型（達成期間）	B（ロ）	水 域 名	吉井川中・下流	調査機関	国土交通省（地方建設省）
都道府県名	岡山県	水 系 名	吉井川水域			河 川 名	吉井川	採水機関	エクスランテクニカルセンター
調査年度	2023年度	調査区分	測定計画調査			地 点 名	熊山橋	分析機関	エクスランテクニカルセンター

	採取月日		04/20	05/18	06/14	06/14	06/14	06/15	07/21	08/03	09/04	10/02	11/09	11/09	11/09	11/10	12/04	01/05	02/01	03/04		
	採取時刻		09:25	08:30	08:55	14:50	20:35	02:55	10:20	08:15	10:05	09:20	08:20	14:40	20:50	02:45	09:50	09:50	10:40	10:10		
	採取位置		流心	流心	流心	流心	流心	流心	流心	流心	流心	流心	流心	流心	流心	流心	流心	流心	流心	流心		
	採取水深	(m)	0.6	0.6	0.7	0.6	0.6	0.6	0.6	0.5	0.6	0.6	0.6	0.5	0.6	0.6	0.6	0.6	0.6	0.6		
その他項目	アンモニア態窒素	(mg/l)	<0.02	0.02	<0.02				<0.02	0.03	<0.02	0.02	0.03				0.02	0.03	<0.02	<0.02		
	亜硝酸性窒素	(mg/l)	<0.01	<0.01	<0.01				<0.01	<0.01	<0.01	<0.01	<0.01				<0.01	0.010	<0.01	<0.01		
	硝酸性窒素	(mg/l)	0.72	0.50	0.52				0.35	0.22	0.24	0.29	0.54				0.46	0.43	0.53	0.80		
	有機態窒素	(mg/l)																				
	リン酸態リン	(mg/l)	0.022	0.025	0.038				0.033	0.025	0.021	0.022	0.041				0.023	<0.01	<0.01	0.012		
	電気伝導度	(μS/cm)																				
	ＤＯ飽和度	(%)																				
	塩化物イオン	(mg/l)		5						6			7						7			
	塩素量	(‰)																				
	クロロフィルａ	(μg/l)																				
	トリハロメタン生成能	(mg/l)		0.040						0.047			0.030						0.022			
	塩分																					
要監視項目	ＥＰＮ	(mg/l)																				
	アンチモン	(mg/l)																				
	ニッケル	(mg/l)																				
	クロロホルム	(mg/l)																				
	ﾄﾗﾝｽ-1,2-ｼﾞｸﾛﾛｴﾁﾚﾝ	(mg/l)																				
	1,2-ジクロロプロパン	(mg/l)																				
	P-ジクロロベンゼン	(mg/l)																				
	イソキサチオン	(mg/l)																				
	ダイアジノン	(mg/l)																				
	フェニトロチオン(MEP)	(mg/l)																				
	イソプロチオラン	(mg/l)																				
	オキシン銅(有機銅)	(mg/l)																				
	クロロタロニル(TPN)	(mg/l)																				
	プロピザミド	(mg/l)																				
	ジクロルボス(DDVP)	(mg/l)																				
	フェノブカルブ(BPMC)	(mg/l)																				
	イプロベンホス(IBP)	(mg/l)																				
	クロルニトロフェン(CNP)	(mg/l)																				
	トルエン	(mg/l)																				
	キシレン	(mg/l)																				
	ﾌﾀﾙ酸ｼﾞｴﾁﾙﾍｷｼﾙ	(mg/l)																				
	モリブデン	(mg/l)																				
	塩化ビニルモノマー	(mg/l)																				
	エピクロロヒドリン	(mg/l)																				
	全マンガン	(mg/l)																				
	ウラン	(mg/l)																				
	フェノール	(mg/l)																				
	ホルムアルデヒド	(mg/l)																				
	4-t-オクチルフェノール	(mg/l)																				
	アニリン	(mg/l)																				
	2,4-ジクロロフェノール	(mg/l)																				
	ペルフルオロオクタンスルホン酸（PFOS）	(ng/l)																				
	ペルフルオロオクタンスルホン酸（PFOS）（直鎖体）	(ng/l)																				
	ペルフルオロオクタン酸（PFOA）	(ng/l)																				
	ペルフルオロオクタン酸（PFOA）（直鎖体）	(ng/l)																				
	PFOS及びPFOAの合算値	(ng/l)																				
要測定指標項目	透明度	(m)																				
	全有機炭素	(mg/l)	1.3	1.3	1.5				1.4	1.7	1.3	1.2	1.3				1.0	1.0	0.9	1.1		

公 共 用 水 域 水 質 測 定 結 果 表

地点番号	0206	地点統一番号	33-015-55	類型（達成期間）	B（ロ）	水 域 名	吉井川中・下流	調査機関	国土交通省（地方建設省）
都道府県名	岡山県	水 系 名	吉井川水域			河 川 名	吉井川	採水機関	エクスランテクニカルセンター
調査年度	2023年度	調査区分	測定計画調査			地 点 名	弓削橋	分析機関	エクスランテクニカルセンター

	採取月日		04/20	05/18	06/14	07/21	08/03	09/04	10/02	11/09	12/04	01/05	02/01	03/04								
	採取時刻		10:00	07:50	11:10	09:20	07:25	09:25	08:40	07:40	09:20	09:20	11:50	09:20								
	採取位置		流心	流心	流心	流心	流心	流心	流心	流心	流心	流心	流心	流心								
	採取水深	(m)	0.2	0.2	0.3	0.3	0.3	0.3	0.3	0.2	0.2	0.2	0.2	0.2								
現場観測項目	測定区分		年間	年間	年間	年間	年間	年間	年間	年間	年間	年間	年間	年間								
	天候		曇	曇	曇	晴	晴	晴	晴	晴	晴	曇	曇	晴								
	気温	(℃)	17.4	22.0	26.5	33.0	31.2	29.0	20.0	10.0	4.0	3.8	10.2	6.2								
	水温	(℃)	15.8	20.7	24.0	28.0	29.9	30.4	24.0	16.0	7.2	6.6	8.6	7.1								
	流量	(m^3/s)																				
	全水深	(m)	1.0	0.9	1.5	1.4	1.5	1.5	1.4	1.2	0.8	0.9	0.9	0.9								
	透明度	(m)																				
	透視度	(cm)	>30	>30	>30	>30	>30	>30	>30	>30	>30	>30	>30	>30								
	色相		無色	黄色(淡)	黄色(淡)	無色	無色	無色	無色	無色	無色	無色	無色	無色								
	臭気		無臭	無臭	無臭	無臭	無臭	無臭	川藻(微)	無臭	無臭	無臭	無臭	無臭								
生活環境項目	pH		7.5	7.5	7.7	7.5	7.8	7.5	7.6	7.6	7.6	7.7	7.5	7.5								
	DO	(mg/l)	9.5	8.3	8.3	7.0	6.1	6.9	7.3	8.8	11	11	11	12								
	BOD	(mg/l)	<0.5	0.6	0.5	0.7	0.7	0.8	1.2	<0.5	0.5	<0.5	<0.5	<0.5								
	COD	(mg/l)	2.5	2.6	2.6	2.4	2.7	2.3	2.2	2.5	1.9	2.1	2.1	2.3								
	SS	(mg/l)	3	3	3	2	2	3	3	3	1	2	2	2								
	大腸菌数	(CFU/100ml)	5.6E+01	8.2E+01	5.3E+01	8.4E+01	6.1E+01	6.5E+01	1.2E+02	1.1E+02	2.7E+01	5.5E+01	5.0E+01	2.5E+01								
	n-ﾍｷｻﾝ抽出物質	(mg/l)																				
	全窒素	(mg/l)	0.93	0.73	0.72	0.61	0.50	0.50	0.52	0.72	0.59	0.58	0.71	0.97								
	全リン	(mg/l)	0.036	0.042	0.054	0.049	0.057	0.042	0.039	0.061	0.036	0.024	0.022	0.026								
	全亜鉛	(mg/l)																				
	ノニルフェノール	(mg/l)																				
	LAS	(mg/l)																				
	底層DO	(mg/l)																				
健康項目	カドミウム	(mg/l)																				
	全シアン	(mg/l)																				
	鉛	(mg/l)																				
	六価クロム	(mg/l)																				
	ヒ素	(mg/l)																				
	総水銀	(mg/l)																				
	アルキル水銀	(mg/l)																				
	PCB	(mg/l)																				
	ジクロロメタン	(mg/l)																				
	四塩化炭素	(mg/l)																				
	1,2-ｼﾞｸﾛﾛｴﾀﾝ	(mg/l)																				
	1,1-ｼﾞｸﾛﾛｴﾁﾚﾝ	(mg/l)																				
	ｼｽ-1,2-ｼﾞｸﾛﾛｴﾁﾚﾝ	(mg/l)																				
	1,1,1-ﾄﾘｸﾛﾛｴﾀﾝ	(mg/l)																				
	1,1,2-ﾄﾘｸﾛﾛｴﾀﾝ	(mg/l)																				
	トリクロロエチレン	(mg/l)																				
	テトラクロロエチレン	(mg/l)																				
	1,3-ｼﾞｸﾛﾛﾌﾟﾛﾍﾟﾝ	(mg/l)																				
	チウラム	(mg/l)																				
	シマジン	(mg/l)																				
	チオベンカルブ	(mg/l)																				
	ベンゼン	(mg/l)																				
	セレン	(mg/l)																				
	ほう素	(mg/l)																				
	ふっ素	(mg/l)																				
	硝酸性窒素及び亜硝酸性窒素	(mg/l)		0.54			0.24			0.52			0.55									
	1,4-ジオキサン	(mg/l)																				
特殊項目	フェノール類	(mg/l)																				
	銅	(mg/l)																				
	亜鉛	(mg/l)																				
	鉄（溶解性）	(mg/l)																				
	マンガン（溶解性）	(mg/l)																				
	クロム	(mg/l)																				

公 共 用 水 域 水 質 測 定 結 果 表

地点番号	0206	地点統一番号	33-015-55	類型（達成期間）	B（ロ）	水 域 名	吉井川中・下流	調査機関	国土交通省（地方建設省）
都道府県名	岡山県	水 系 名	吉井川水域			河 川 名	吉井川	採水機関	エクスランテクニカルセンター
調査年度	2023年度	調査区分	測定計画調査			地 点 名	弓削橋	分析機関	エクスランテクニカルセンター

	採取月日		04/20	05/18	06/14	07/21	08/03	09/04	10/02	11/09	12/04	01/05	02/01	03/04							
	採取時刻		10:00	07:50	11:10	09:20	07:25	09:25	08:40	07:40	09:20	09:20	11:50	09:20							
	採取位置		流心	流心	流心	流心	流心	流心	流心	流心	流心	流心	流心	流心							
	採取水深	(m)	0.2	0.2	0.3	0.3	0.3	0.3	0.3	0.2	0.2	0.2	0.2	0.2							
その他項目	アンモニア態窒素	(mg/l)		<0.02			0.03			<0.02			0.05								
	亜硝酸性窒素	(mg/l)		<0.01			<0.01			0.010			<0.01								
	硝酸性窒素	(mg/l)		0.54			0.24			0.51			0.55								
	有機態窒素	(mg/l)																			
	リン酸態リン	(mg/l)		0.027			0.041			0.046			0.012								
	電気伝導度	(μS/cm)																			
	ＤＯ飽和度	(%)																			
	塩化物イオン	(mg/l)		6			7			9			7								
	塩素量	(‰)																			
	クロロフィルａ	(μg/l)																			
	トリハロメタン生成能	(mg/l)					0.049														
	塩分																				
要監視項目	ＥＰＮ	(mg/l)																			
	アンチモン	(mg/l)																			
	ニッケル	(mg/l)																			
	クロロホルム	(mg/l)																			
	ﾄﾗﾝｽ-1,2-ｼﾞｸﾛﾛｴﾁﾚﾝ	(mg/l)																			
	1,2-ジクロロプロパン	(mg/l)																			
	P-ジクロロベンゼン	(mg/l)																			
	イソキサチオン	(mg/l)																			
	ダイアジノン	(mg/l)																			
	フェニトロチオン(MEP)	(mg/l)																			
	イソプロチオラン	(mg/l)																			
	オキシン銅(有機銅)	(mg/l)																			
	クロロタロニル(TPN)	(mg/l)																			
	プロピザミド	(mg/l)																			
	ジクロルボス(DDVP)	(mg/l)																			
	フェノブカルブ(BPMC)	(mg/l)																			
	イプロベンホス(IBP)	(mg/l)																			
	クロルニトロフェン(CNP)	(mg/l)																			
	トルエン	(mg/l)																			
	キシレン	(mg/l)																			
	ﾌﾀﾙ酸ｼﾞｴﾁﾙﾍｷｼﾙ	(mg/l)																			
	モリブデン	(mg/l)																			
	塩化ビニルモノマー	(mg/l)																			
	エピクロロヒドリン	(mg/l)																			
	全マンガン	(mg/l)																			
	ウラン	(mg/l)																			
	フェノール	(mg/l)																			
	ホルムアルデヒド	(mg/l)																			
	4-t-オクチルフェノール	(mg/l)																			
	アニリン	(mg/l)																			
	2,4-ジクロロフェノール	(mg/l)																			
	ペルフルオロオクタンスルホン酸（PFOS）	(ng/l)																			
	ペルフルオロオクタンスルホン酸（PFOS）（直鎖体）	(ng/l)																			
	ペルフルオロオクタン酸（PFOA）	(ng/l)																			
	ペルフルオロオクタン酸（PFOA）（直鎖体）	(ng/l)																			
	PFOS及びPFOAの合算値	(ng/l)																			
要測定指標項目	透明度	(m)																			
	全有機炭素	(mg/l)																			

公 共 用 水 域 水 質 測 定 結 果 表

地点番号	0229	地点統一番号	33-015-60	類型（達成期間）	B（ロ）	水 域 名	吉井川中・下流	調査機関	国土交通省（地方建設省）
都道府県名	岡山県	水 系 名	吉井川水域			河 川 名	吉井川	採水機関	エクスランテクニカルセンター
調査年度	2023年度	調査区分	測定計画調査			地 点 名	備前大橋	分析機関	エクスランテクニカルセンター

	採 取 月 日		04/20	05/18	06/14	07/21	08/03	09/04	10/02	11/09	12/04	01/05	02/01	03/04								
	採 取 時 刻		09:05	06:55	07:00	08:30	06:30	10:05	09:10	11:10	10:45	09:20	11:00	10:20								
	採 取 位 置		右岸	右岸	右岸	右岸	右岸	右岸	右岸	右岸	右岸	右岸	右岸	右岸								
	採 取 水 深	(m)	0.1	0.1	0.1	0.1	0.1	0.1	0.1	0.1	0.1	0.1	0.1	0.1								
現場観測項目	測定区分		年間	年間	年間	年間	年間	年間	年間	年間	年間	年間	年間	年間								
	天候		曇	曇	曇	晴	晴	晴	晴	晴	晴	晴	曇	晴								
	気温	(℃)	16.7	19.1	22.1	28.5	29.0	34.0	24.5	19.7	11.2	4.2	10.6	11.4								
	水温	(℃)	16.4	20.7	22.0	28.3	29.5	29.8	24.2	19.2	9.8	8.0	9.6	9.2								
	流量	(㎥/s)																				
	全水深	(m)	0.5	0.5	0.5	0.5	0.3	0.4	0.5	0.4	0.5	0.4	0.5	0.4								
	透明度	(m)																				
	透視度	(cm)	>30	>30	>30	>30	>30	>30	>30	>30	>30	>30	>30	>30								
	色相		黄色(淡)	黄色(淡)	無色	黄色(淡)	黄色(淡)	無色	無色	無色	無色	無色	(乳白)色(淡	黄色(淡)								
	臭気		無臭	無臭	無臭	無臭	無臭	無臭	無臭	無臭	無臭	無臭	無臭	無臭								
生活環境項目	ｐＨ		7.0	7.5	7.5	7.6	7.7	7.0	7.3	7.7	7.5	7.7	7.5	7.3								
	ＤＯ	(mg/l)	7.8	8.3	7.9	7.8	5.9	7.3	7.8	9.6	11	11	11	11								
	ＢＯＤ	(mg/l)	0.6	0.7	0.5	1.3	1.7	1.8	1.5	1.6	0.6	0.6	0.9	<0.5								
	ＣＯＤ	(mg/l)	2.9	2.6	2.6	2.5	3.3	2.3	2.2	2.9	2.2	2.1	2.6	2.6								
	ＳＳ	(mg/l)	6	3	5	3	3	3	3	3	4	3	8	2								
	大腸菌数	(CFU/100ml)	4.2E+01	2.9E+01	3.1E+02	3.7E+01	1.1E+01	2.3E+02	9.9E+01	4.3E+01	9.0E+00	1.9E+01	2.6E+01	1.2E+01								
	n-ﾍｷｻﾝ抽出物質	(mg/l)																				
	全窒素	(mg/l)	1.0	0.76	0.78	0.66	0.44	0.40	0.47	0.60	0.55	0.51	0.59	1.0								
	全リン	(mg/l)	0.043	0.045	0.058	0.056	0.053	0.031	0.057	0.068	0.044	0.031	0.029	0.031								
	全亜鉛	(mg/l)																				
	ノニルフェノール	(mg/l)																				
	LAS	(mg/l)																				
	底層ＤＯ	(mg/l)																				
健康項目	カドミウム	(mg/l)																				
	全シアン	(mg/l)																				
	鉛	(mg/l)																				
	六価クロム	(mg/l)																				
	ヒ素	(mg/l)																				
	総水銀	(mg/l)																				
	アルキル水銀	(mg/l)																				
	ＰＣＢ	(mg/l)																				
	ジクロロメタン	(mg/l)																				
	四塩化炭素	(mg/l)																				
	1,2-ｼﾞｸﾛﾛｴﾀﾝ	(mg/l)																				
	1,1-ｼﾞｸﾛﾛｴﾁﾚﾝ	(mg/l)																				
	ｼｽ-1,2-ｼﾞｸﾛﾛｴﾁﾚﾝ	(mg/l)																				
	1,1,1-ﾄﾘｸﾛﾛｴﾀﾝ	(mg/l)																				
	1,1,2-ﾄﾘｸﾛﾛｴﾀﾝ	(mg/l)																				
	トリクロロエチレン	(mg/l)																				
	テトラクロロエチレン	(mg/l)																				
	1,3-ｼﾞｸﾛﾛﾌﾟﾛﾍﾟﾝ	(mg/l)																				
	チウラム	(mg/l)																				
	シマジン	(mg/l)																				
	チオベンカルブ	(mg/l)																				
	ベンゼン	(mg/l)																				
	セレン	(mg/l)																				
	ほう素	(mg/l)																				
	ふっ素	(mg/l)																				
	硝酸性窒素及び亜硝酸性窒素	(mg/l)		0.55			0.08			0.34			0.39									
	1,4-ジオキサン	(mg/l)																				
特殊項目	フェノール類	(mg/l)																				
	銅	(mg/l)																				
	亜鉛	(mg/l)																				
	鉄（溶解性）	(mg/l)																				
	マンガン（溶解性）	(mg/l)																				
	クロム	(mg/l)																				

公 共 用 水 域 水 質 測 定 結 果 表

地点番号	0229	地点統一番号	33-015-60	類型（達成期間）	B（ロ）	水 域 名	吉井川中・下流	調査機関	国土交通省（地方建設省）
都道府県名	岡山県	水 系 名	吉井川水域			河 川 名	吉井川	採水機関	エクスランテクニカルセンター
調査年度	2023年度	調査区分	測定計画調査			地 点 名	備前大橋	分析機関	エクスランテクニカルセンター

	採 取 月 日	04/20	05/18	06/14	07/21	08/03	09/04	10/02	11/09	12/04	01/05	02/01	03/04								
	採 取 時 刻	09:05	06:55	07:00	08:30	06:30	10:05	09:10	11:10	10:45	09:20	11:00	10:20								
	採 取 位 置	右岸	右岸	右岸	右岸	右岸	右岸	右岸	右岸	右岸	右岸	右岸	右岸								
	採 取 水 深 (m)	0.1	0.1	0.1	0.1	0.1	0.1	0.1	0.1	0.1	0.1	0.1	0.1								
その他項目	アンモニア態窒素 (mg/l)		<0.02			0.02			<0.02			0.04									
	亜硝酸性窒素 (mg/l)		<0.01			<0.01			<0.01			<0.01									
	硝酸性窒素 (mg/l)		0.55			0.08			0.34			0.39									
	有機態窒素 (mg/l)																				
	リン酸態リン (mg/l)		0.028			0.017			0.033			0.011									
	電気伝導度 (μS/cm)																				
	ＤＯ飽和度 (%)																				
	塩化物イオン (mg/l)	7	6	6	5	6	8	7	8	7	7	7	6								
	塩素量 (‰)																				
	クロロフィルａ (μg/l)																				
	トリハロメタン生成能 (mg/l)					0.048															
	塩分																				
要監視項目	ＥＰＮ (mg/l)																				
	アンチモン (mg/l)																				
	ニッケル (mg/l)																				
	クロロホルム (mg/l)																				
	ﾄﾗﾝｽ-1,2-ｼﾞｸﾛﾛｴﾁﾚﾝ (mg/l)																				
	1,2-ジクロロプロパン (mg/l)																				
	P-ジクロロベンゼン (mg/l)																				
	イソキサチオン (mg/l)																				
	ダイアジノン (mg/l)																				
	フェニトロチオン(MEP) (mg/l)																				
	イソプロチオラン (mg/l)																				
	オキシン銅(有機銅) (mg/l)																				
	クロロタロニル(TPN) (mg/l)																				
	プロピザミド (mg/l)																				
	ジクロルボス(DDVP) (mg/l)																				
	フェノブカルブ(BPMC) (mg/l)																				
	イプロベンホス(IBP) (mg/l)																				
	クロルニトロフェン(CNP) (mg/l)																				
	トルエン (mg/l)																				
	キシレン (mg/l)																				
	ﾌﾀﾙ酸ｼﾞｴﾁﾙﾍｷｼﾙ (mg/l)																				
	モリブデン (mg/l)																				
	塩化ビニルモノマー (mg/l)																				
	エピクロロヒドリン (mg/l)																				
	全マンガン (mg/l)																				
	ウラン (mg/l)																				
	フェノール (mg/l)																				
	ホルムアルデヒド (mg/l)																				
	4-t-オクチルフェノール (mg/l)																				
	アニリン (mg/l)																				
	2,4-ジクロロフェノール (mg/l)																				
	ペルフルオロオクタンスルホン酸（PFOS） (ng/l)																				
	ペルフルオロオクタンスルホン酸（PFOS）（直鎖体） (ng/l)																				
	ペルフルオロオクタン酸（PFOA） (ng/l)																				
	ペルフルオロオクタン酸（PFOA）（直鎖体） (ng/l)																				
	PFOS及びPFOAの合算値 (ng/l)																				
要測定指標項目	透明度 (m)																				
	全有機炭素 (mg/l)																				

公 共 用 水 域 水 質 測 定 結 果 表

地点番号	0207	地点統一番号	33-015-56	類型（達成期間）	B（ロ）	水域名	吉井川中・下流	調査機関	国土交通省（地方建設省）
都道府県名	岡山県	水系名	吉井川水域			河川名	吉井川	採水機関	エクスランテクニカルセンター
調査年度	2023年度	調査区分	測定計画調査			地点名	鴨越堰	分析機関	エクスランテクニカルセンター

	採取月日		04/20	05/18	06/14	07/21	08/03	09/04	10/02	11/09	12/04	01/05	02/01	03/04							
	採取時刻		10:50	07:35	06:20	08:20	07:50	08:20	07:50	11:35	08:30	08:30	13:10	08:35							
	採取位置		右岸	右岸	右岸	右岸	右岸	右岸	右岸	右岸	右岸	右岸	右岸	右岸							
	採取水深	(m)	0.1	0.1	0.1	0.1	0.1	0.1	0.1	0.1	0.1	0.1	0.1	0.1							
現場観測項目	測定区分		年間	年間	年間	年間	年間	年間	年間	年間	年間	年間	年間	年間							
	天候		曇	曇	雨	晴	晴	晴	晴	晴	晴	晴	曇	晴							
	気温	(℃)	17.7	19.2	21.5	28.0	31.4	28.2	19.7	18.8	4.0	3.0	10.8	7.4							
	水温	(℃)	16.2	21.0	22.2	29.5	30.8	30.1	25.3	20.2	9.0	7.6	8.8	8.2							
	流量	(m^3/s)																			
	全水深	(m)	1.8	2.0	2.0	1.9	1.9	1.8	2.0	1.4	1.9	1.8	1.9	2.0							
	透明度	(m)																			
	透視度	(cm)	>30	>30	>30	>30	>30	>30	>30	>30	>30	>30	>30	>30							
	色相		黄色(淡)	無色	無色	黄色(淡)	黄色(淡)	黄色(淡)	黄色(淡)	無色	無色	無色	無色	黄色(淡)							
	臭気		無臭	無臭	無臭	無臭	川藻(微)	無臭	無臭	無臭	無臭	無臭	無臭	無臭							
生活環境項目	pH		7.5	7.6	7.6	8.2	8.4	8.6 *	8.0	7.8	7.7	7.8	7.7	7.5							
	DO	(mg/l)	9.4	8.9	8.3	8.4	8.0	9.5	9.2	9.4	11	12	12	12							
	BOD	(mg/l)	<0.5	0.8	0.5	1.5	2.0	2.1	1.8	<0.5	0.5	<0.5	<0.5	0.5							
	COD	(mg/l)	3.3	2.8	2.7	2.6	3.8	2.7	2.8	2.3	2.0	2.1	2.0	3.0							
	SS	(mg/l)	4	3	4	2	3	2	5	2	1	1	1	3							
	大腸菌数	(CFU/100ml)	2.8E+01	1.4E+01	1.5E+01	4.0E+00	3.0E+00	1.0E+00	4.0E+00	1.4E+01	1.0E+00	1.0E+00	2.0E+00	6.8E+01							
	n-ﾍｷｻﾝ抽出物質	(mg/l)																			
	全窒素	(mg/l)	1.0	0.78	0.76	0.57	0.38	0.41	0.39	0.53	0.59	0.57	0.69	1.1							
	全リン	(mg/l)	0.043	0.044	0.053	0.044	0.041	0.035	0.031	0.044	0.032	0.026	0.019	0.036							
	全亜鉛	(mg/l)																			
	ノニルフェノール	(mg/l)																			
	LAS	(mg/l)																			
	底層DO	(mg/l)																			
健康項目	カドミウム	(mg/l)					<0.0003						<0.0003								
	全シアン	(mg/l)					ND						ND								
	鉛	(mg/l)					<0.005						<0.005								
	六価クロム	(mg/l)					<0.01						<0.01								
	ヒ素	(mg/l)					<0.005						<0.005								
	総水銀	(mg/l)					<0.0005						<0.0005								
	アルキル水銀	(mg/l)																			
	PCB	(mg/l)					ND														
	ジクロロメタン	(mg/l)					<0.002														
	四塩化炭素	(mg/l)					<0.0002														
	1,2-ｼﾞｸﾛﾛｴﾀﾝ	(mg/l)					<0.0004														
	1,1-ｼﾞｸﾛﾛｴﾁﾚﾝ	(mg/l)					<0.002														
	ｼｽ-1,2-ｼﾞｸﾛﾛｴﾁﾚﾝ	(mg/l)					<0.004														
	1,1,1-ﾄﾘｸﾛﾛｴﾀﾝ	(mg/l)					<0.0005														
	1,1,2-ﾄﾘｸﾛﾛｴﾀﾝ	(mg/l)					<0.0006														
	トリクロロエチレン	(mg/l)					<0.001														
	テトラクロロエチレン	(mg/l)					<0.0005														
	1,3-ｼﾞｸﾛﾛﾌﾟﾛﾍﾟﾝ	(mg/l)					<0.0002														
	チウラム	(mg/l)					<0.0006														
	シマジン	(mg/l)					<0.0003														
	チオベンカルブ	(mg/l)					<0.002														
	ベンゼン	(mg/l)					<0.001														
	セレン	(mg/l)					<0.002														
	ほう素	(mg/l)					<0.03														
	ふっ素	(mg/l)					<0.08														
	硝酸性窒素及び亜硝酸性窒素	(mg/l)	0.78	0.58	0.55	0.31	<0.03	0.10	0.11	0.36	0.45	0.46	0.55	0.90							
	1,4-ジオキサン	(mg/l)					<0.005														
特殊項目	フェノール類	(mg/l)																			
	銅	(mg/l)																			
	亜鉛	(mg/l)																			
	鉄（溶解性）	(mg/l)																			
	マンガン（溶解性）	(mg/l)																			
	クロム	(mg/l)																			

公 共 用 水 域 水 質 測 定 結 果 表

地点番号	0207	地点統一番号	33-015-56	類型（達成期間）	B（ロ）	水 域 名	吉井川中・下流	調査機関	国土交通省（地方建設省）
都道府県名	岡山県	水 系 名	吉井川水域			河 川 名	吉井川	採水機関	エクスランテクニカルセンター
調査年度	2023年度	調査区分	測定計画調査			地 点 名	鴨越堰	分析機関	エクスランテクニカルセンター

	採 取 月 日		04/20	05/18	06/14	07/21	08/03	09/04	10/02	11/09	12/04	01/05	02/01	03/04							
	採 取 時 刻		10:50	07:35	06:20	08:20	07:50	08:20	07:50	11:35	08:30	08:30	13:10	08:35							
	採 取 位 置		右岸	右岸	右岸	右岸	右岸	右岸	右岸	右岸	右岸	右岸	右岸	右岸							
	採 取 水 深	(m)	0.1	0.1	0.1	0.1	0.1	0.1	0.1	0.1	0.1	0.1	0.1	0.1							
その他項目	アンモニア態窒素	(mg/l)	<0.02	<0.02	<0.02	0.02	0.03	0.05	0.04	0.02	0.02	<0.02	<0.02	<0.02							
	亜硝酸性窒素	(mg/l)	<0.01	<0.01	<0.01	<0.01	<0.01	<0.01	<0.01	<0.01	<0.01	<0.01	<0.01	<0.01							
	硝酸性窒素	(mg/l)	0.78	0.58	0.55	0.31	<0.02	0.10	0.11	0.36	0.45	0.46	0.55	0.90							
	有機態窒素	(mg/l)																			
	リン酸態リン	(mg/l)	0.025	0.026	0.039	0.018	<0.01	<0.01	<0.01	0.035	0.022	0.015	<0.01	0.018							
	電気伝導度	(μS/cm)																			
	ＤＯ飽和度	(%)																			
	塩化物イオン	(mg/l)		5			6			8			7								
	塩素量	(‰)																			
	クロロフィルａ	(μg/l)		5.1E+00			1.3E+01			4.1E+00			1.5E+00								
	トリハロメタン生成能	(mg/l)		0.047			0.054			0.029			0.021								
	塩分																				
要監視項目	ＥＰＮ	(mg/l)					<0.0006														
	アンチモン	(mg/l)					<0.002														
	ニッケル	(mg/l)					<0.005														
	クロロホルム	(mg/l)					<0.0006														
	ﾄﾗﾝｽ-1,2-ｼﾞｸﾛﾛｴﾁﾚﾝ	(mg/l)					<0.004														
	1,2-ジクロロプロパン	(mg/l)					<0.006														
	P-ジクロロベンゼン	(mg/l)					<0.02														
	イソキサチオン	(mg/l)					<0.0008														
	ダイアジノン	(mg/l)					<0.0005														
	フェニトロチオン(MEP)	(mg/l)					<0.0003														
	イソプロチオラン	(mg/l)					<0.004														
	オキシン銅(有機銅)	(mg/l)					<0.004														
	クロロタロニル(TPN)	(mg/l)					<0.004														
	プロピザミド	(mg/l)					<0.0008														
	ジクロルボス(DDVP)	(mg/l)					<0.001														
	フェノブカルブ(BPMC)	(mg/l)					<0.002														
	イプロベンホス(IBP)	(mg/l)					<0.0008														
	クロルニトロフェン(CNP)	(mg/l)					<0.0001														
	トルエン	(mg/l)					<0.06														
	キシレン	(mg/l)					<0.04														
	ﾌﾀﾙ酸ｼﾞｴﾁﾙﾍｷｼﾙ	(mg/l)					<0.006														
	モリブデン	(mg/l)					<0.01														
	塩化ビニルモノマー	(mg/l)					<0.0002														
	エピクロロヒドリン	(mg/l)					<0.0001														
	全マンガン	(mg/l)					<0.02														
	ウラン	(mg/l)					<0.0002														
	フェノール	(mg/l)					<0.001														
	ホルムアルデヒド	(mg/l)					<0.003														
	4-t-オクチルフェノール	(mg/l)					<0.0001														
	アニリン	(mg/l)					<0.002														
	2,4-ジクロロフェノール	(mg/l)					<0.0003														
	ペルフルオロオクタンスルホン酸（PFOS）	(ng/l)					<2.5														
	ペルフルオロオクタンスルホン酸（PFOS）（直鎖体）	(ng/l)					<2.5														
	ペルフルオロオクタン酸（PFOA）	(ng/l)					2.6														
	ペルフルオロオクタン酸（PFOA）（直鎖体）	(ng/l)					2.5														
	PFOS及びPFOAの合算値	(ng/l)					5														
要測定指標項目	透明度	(m)																			
	全有機炭素	(mg/l)	1.7	1.5	1.6	1.6	1.9	1.4	1.6	1.1	1.1	1.0	0.9	1.6							

公 共 用 水 域 水 質 測 定 結 果 表

地点番号	0208	地点統一番号	33-015-57	類型（達成期間）	B（ロ）	水 域 名	吉井川中・下流	調査機関	国土交通省（地方建設省）
都道府県名	岡山県	水 系 名	吉井川水域			河 川 名	吉井川	採水機関	エクスランテクニカルセンター
調査年度	2023年度	調査区分	測定計画調査			地 点 名	永安橋	分析機関	エクスランテクニカルセンター

	採取月日		04/20	05/18	06/14	07/21	08/03	09/04	10/02	11/09	12/04	01/05	02/01	03/04							
	採取時刻		16:25	15:30	14:05	07:30	06:15	07:00	06:30	13:35	08:10	10:50	08:00	11:20							
	採取位置		流心	流心	流心	流心	流心	流心	流心	流心	流心	流心	流心	流心							
	採取水深	(m)	0.3	0.3	0.3	0.5	0.5	0.4	0.3	0.4	0.3	0.4	0.4	0.4							
現場観測項目	測定区分		年間	年間	年間	年間	年間	年間	年間	年間	年間	年間	年間	年間							
	天候		晴	曇	雨	晴	晴	晴	晴	晴	晴	晴	曇	晴							
	気温	(℃)	21.5	21.5	25.5	26.8	28.6	26.3	17.4	23.5	3.2	9.0	8.2	13.1							
	水温	(℃)	16.9	20.6	21.8	27.8	29.2	28.7	25.0	21.8	15.4	10.5	8.4	9.7							
	流量	(m^3/s)																			
	全水深	(m)	1.5	1.6	1.6	2.3	2.4	1.9	1.5	2.0	1.4	1.9	1.8	2.2							
	透明度	(m)																			
	透視度	(cm)	>30	>30	>30	>30	>30	>30	>30	>30	>30	>30	>30	>30							
	色相		無色	黄色(淡)	無色	黄色(淡)	黄色(淡)	黄色(中)	黄色(淡)	黄色(淡)	無色	黄色(淡)	無色	黄色(淡)							
	臭気		無臭	無臭	無臭	魚(微)	海藻(微)	魚(微)	川藻(微)	海藻(微)	無臭	無臭	無臭	無臭							
生活環境項目	pH		7.7	7.9	7.7	8.2	7.9	8.2	7.7	7.7	7.9	8.0	7.8	7.8							
	DO	(mg/l)	8.7	8.8	7.9	8.5	5.9	8.0	5.2	6.9	7.2	10	11	11							
	BOD	(mg/l)	1.4	9.6 *	0.7	3.1 *	4.1 *	3.3 *	2.5	2.0	2.1	2.1	0.8	2.3							
	COD	(mg/l)	3.0	5.8	2.5	3.5	4.0	4.1	3.0	3.4	2.8	2.8	2.3	4.0							
	SS	(mg/l)	4	7	3	6	9	7	3	3	3	2	1	6							
	大腸菌数	(CFU/100ml)	7.0E+00	9.0E+00	3.5E+01	4.5E+01	2.0E+00	6.0E+00	1.2E+01	3.0E+00	2.0E+00	2.0E+00	1.0E+00	2.6E+01							
	n-ﾍｷｻﾝ抽出物質	(mg/l)																			
	全窒素	(mg/l)	0.85	1.2	0.71	0.61	0.60	0.56	0.57	0.57	0.47	0.48	0.59	1.0							
	全リン	(mg/l)	0.039	0.11	0.049	0.070	0.097	0.063	0.12	0.081	0.061	0.037	0.018	0.047							
	全亜鉛	(mg/l)																			
	ノニルフェノール	(mg/l)																			
	LAS	(mg/l)																			
	底層DO	(mg/l)																			
健康項目	カドミウム	(mg/l)																			
	全シアン	(mg/l)																			
	鉛	(mg/l)																			
	六価クロム	(mg/l)																			
	ヒ素	(mg/l)																			
	総水銀	(mg/l)																			
	アルキル水銀	(mg/l)																			
	PCB	(mg/l)																			
	ジクロロメタン	(mg/l)																			
	四塩化炭素	(mg/l)																			
	1,2-ｼﾞｸﾛﾛｴﾀﾝ	(mg/l)																			
	1,1-ｼﾞｸﾛﾛｴﾁﾚﾝ	(mg/l)																			
	ｼｽ-1,2-ｼﾞｸﾛﾛｴﾁﾚﾝ	(mg/l)																			
	1,1,1-ﾄﾘｸﾛﾛｴﾀﾝ	(mg/l)																			
	1,1,2-ﾄﾘｸﾛﾛｴﾀﾝ	(mg/l)																			
	トリクロロエチレン	(mg/l)																			
	テトラクロロエチレン	(mg/l)																			
	1,3-ｼﾞｸﾛﾛﾌﾟﾛﾍﾟﾝ	(mg/l)																			
	チウラム	(mg/l)																			
	シマジン	(mg/l)																			
	チオベンカルブ	(mg/l)																			
	ベンゼン	(mg/l)																			
	セレン	(mg/l)																			
	ほう素	(mg/l)																			
	ふっ素	(mg/l)																			
	硝酸性窒素及び亜硝酸性窒素	(mg/l)	0.58	0.29	0.46	0.10	<0.03	<0.03	0.04	0.20	0.13	0.13	0.37	0.63							
	1,4-ジオキサン	(mg/l)																			
特殊項目	フェノール類	(mg/l)																			
	銅	(mg/l)																			
	亜鉛	(mg/l)																			
	鉄（溶解性）	(mg/l)																			
	マンガン（溶解性）	(mg/l)																			
	クロム	(mg/l)																			

公 共 用 水 域 水 質 測 定 結 果 表

地点番号	0208	地点統一番号	33-015-57	類型（達成期間）	B（ロ）	水 域 名	吉井川中・下流	調査機関	国土交通省（地方建設省）
都道府県名	岡山県	水 系 名	吉井川水域			河 川 名	吉井川	採水機関	エクスランテクニカルセンター
調査年度	2023年度	調査区分	測定計画調査			地 点 名	永安橋	分析機関	エクスランテクニカルセンター

	採 取 月 日		04/20	05/18	06/14	07/21	08/03	09/04	10/02	11/09	12/04	01/05	02/01	03/04							
	採 取 時 刻		16:25	15:30	14:05	07:30	06:15	07:00	06:30	13:35	08:10	10:50	08:00	11:20							
	採 取 位 置		流心	流心	流心	流心	流心	流心	流心	流心	流心	流心	流心	流心							
	採 取 水 深	(m)	0.3	0.3	0.3	0.5	0.5	0.4	0.3	0.4	0.3	0.4	0.4	0.4							
その他項目	アンモニア態窒素	(mg/l)	0.02	<0.02	0.02	0.06	0.10	<0.02	0.26	0.10	0.03	0.11	0.04	<0.02							
	亜硝酸性窒素	(mg/l)	<0.01	<0.01	<0.01	<0.01	<0.01	<0.01	<0.01	0.020	0.033	<0.01	<0.01	<0.01							
	硝酸性窒素	(mg/l)	0.58	0.29	0.46	0.10	<0.02	<0.02	0.04	0.18	0.10	0.13	0.37	0.63							
	有機態窒素	(mg/l)																			
	リン酸態リン	(mg/l)	0.018	<0.01	0.037	<0.01	0.038	<0.01	0.071	0.044	0.030	<0.01	<0.01	<0.01							
	電気伝導度	(μS/cm)																			
	ＤＯ飽和度	(%)																			
	塩化物イオン	(mg/l)	4600	7300	3400	6000	14000	7000	9700	10000	16000	10000	5500	5000							
	塩素量	(‰)																			
	クロロフィルａ	(μg/l)	2.3E+00	6.0E+01	1.3E+00	2.4E+01	2.2E+01	5.9E+01	9.7E+00	5.7E+00	7.6E+00	1.2E+01	5.4E+00	1.9E+01							
	トリハロメタン生成能	(mg/l)																			
	塩分																				
要監視項目	ＥＰＮ	(mg/l)																			
	アンチモン	(mg/l)																			
	ニッケル	(mg/l)																			
	クロロホルム	(mg/l)																			
	ﾄﾗﾝｽ-1,2-ｼﾞｸﾛﾛｴﾁﾚﾝ	(mg/l)																			
	1,2-ジクロロプロパン	(mg/l)																			
	P-ジクロロベンゼン	(mg/l)																			
	イソキサチオン	(mg/l)																			
	ダイアジノン	(mg/l)																			
	フェニトロチオン(MEP)	(mg/l)																			
	イソプロチオラン	(mg/l)																			
	オキシン銅(有機銅)	(mg/l)																			
	クロロタロニル(TPN)	(mg/l)																			
	プロピザミド	(mg/l)																			
	ジクロルボス(DDVP)	(mg/l)																			
	フェノブカルブ(BPMC)	(mg/l)																			
	イプロベンホス(IBP)	(mg/l)																			
	クロルニトロフェン(CNP)	(mg/l)																			
	トルエン	(mg/l)																			
	キシレン	(mg/l)																			
	ﾌﾀﾙ酸ｼﾞｴﾁﾙﾍｷｼﾙ	(mg/l)																			
	モリブデン	(mg/l)																			
	塩化ビニルモノマー	(mg/l)																			
	エピクロロヒドリン	(mg/l)																			
	全マンガン	(mg/l)																			
	ウラン	(mg/l)																			
	フェノール	(mg/l)																			
	ホルムアルデヒド	(mg/l)																			
	4-t-オクチルフェノール	(mg/l)																			
	アニリン	(mg/l)																			
	2,4-ジクロロフェノール	(mg/l)																			
	ペルフルオロオクタンスルホン酸（PFOS）	(ng/l)																			
	ペルフルオロオクタンスルホン酸（PFOS）（直鎖体）	(ng/l)																			
	ペルフルオロオクタン酸（PFOA）	(ng/l)																			
	ペルフルオロオクタン酸（PFOA）（直鎖体）	(ng/l)																			
	PFOS及びPFOAの合算値	(ng/l)																			
要測定指標項目	透明度	(m)																			
	全有機炭素	(mg/l)																			

公 共 用 水 域 水 質 測 定 結 果 表

地点番号	0217	地点統一番号	33-208-01	類型（達成期間）		水 域 名	香々美川	調査機関	都道府県
都道府県名	岡山県	水 系 名	吉井川水域			河 川 名	香々美川	採水機関	岡山県健康づくり財団
調査年度	2023年度	調査区分	測定計画調査			地 点 名	芳野橋	分析機関	岡山県健康づくり財団

	採 取 月 日		04/05	05/02	06/06	07/20	08/07	09/07	10/11	11/16	12/07	01/10	02/02	03/08								
	採 取 時 刻		07:21	09:35	09:56	05:17	09:38	07:45	08:30	07:01	07:20	07:19	09:00	07:52								
	採 取 位 置		流心	流心	流心	流心	流心	流心	流心	流心	流心	流心	流心	流心								
	採 取 水 深	(m)	0.3	0.3	0.3	0.3	0.3	0.3	0.3	0.3	0.3	0.3	0.3	0.3								
現場観測項目	測定区分		年間	年間	年間	年間	年間	年間	年間	年間	年間	年間	年間	年間								
	天候		曇	晴	曇	晴	曇	晴	晴	霧	霧	霧雨	曇	曇								
	気温	(℃)	13.0	18.8	22.0	21.0	28.2	25.0	18.0	3.0	8.0	0.5	4.3	4.0								
	水温	(℃)	12.0	13.0	16.3	20.0	26.1	22.6	16.5	8.0	8.5	3.5	4.7	6.0								
	流量	(m^3/s)																				
	全水深	(m)																				
	透明度	(m)																				
	透視度	(cm)	>30	>30	>30	>30	>30	>30	>30	>30	>30	>30	>30	>30								
	色相		無色	無色	無色	無色	無色	無色	無色	無色	無色	無色	無色	無色								
	臭気		無臭	無臭	無臭	無臭	無臭	無臭	無臭	無臭	無臭	無臭	無臭	無臭								
生活環境項目	ｐＨ		7.5	7.4	7.6	7.5	7.9	7.6	7.6	7.5	7.5	7.5	7.4	7.4								
	ＤＯ	(mg/l)	10	10	9.8	4.8	9.6	9.2	10	11	11	12	13	12								
	ＢＯＤ	(mg/l)	1.6	<0.5	<0.5	1.0	0.6	0.6	<0.5	1.0	1.4	1.4	0.6	1.2								
	ＣＯＤ	(mg/l)																				
	ＳＳ	(mg/l)	2	2	1	1	2	1	<1	<1	1	1	<1	1								
	大腸菌数	(CFU/100ml)	4.9E+01	5.9E+01	9.2E+01	1.3E+02	6.5E+01	8.9E+01	1.2E+02	2.9E+02	5.4E+02	4.1E+02	8.8E+01	5.3E+01								
	n-ﾍｷｻﾝ抽出物質	(mg/l)																				
	全窒素	(mg/l)																				
	全リン	(mg/l)																				
	全亜鉛	(mg/l)																				
	ノニルフェノール	(mg/l)																				
	LAS	(mg/l)																				
	底層ＤＯ	(mg/l)																				
健康項目	カドミウム	(mg/l)																				
	全シアン	(mg/l)																				
	鉛	(mg/l)																				
	六価クロム	(mg/l)																				
	ヒ素	(mg/l)																				
	総水銀	(mg/l)																				
	アルキル水銀	(mg/l)																				
	ＰＣＢ	(mg/l)																				
	ジクロロメタン	(mg/l)																				
	四塩化炭素	(mg/l)																				
	1,2-ｼﾞｸﾛﾛｴﾀﾝ	(mg/l)																				
	1,1-ｼﾞｸﾛﾛｴﾁﾚﾝ	(mg/l)																				
	ｼｽ-1,2-ｼﾞｸﾛﾛｴﾁﾚﾝ	(mg/l)																				
	1,1,1-ﾄﾘｸﾛﾛｴﾀﾝ	(mg/l)																				
	1,1,2-ﾄﾘｸﾛﾛｴﾀﾝ	(mg/l)																				
	トリクロロエチレン	(mg/l)																				
	テトラクロロエチレン	(mg/l)																				
	1,3-ｼﾞｸﾛﾛﾌﾟﾛﾍﾟﾝ	(mg/l)																				
	チウラム	(mg/l)																				
	シマジン	(mg/l)																				
	チオベンカルブ	(mg/l)																				
	ベンゼン	(mg/l)																				
	セレン	(mg/l)																				
	ほう素	(mg/l)																				
	ふっ素	(mg/l)																				
	硝酸性窒素及び亜硝酸性窒素	(mg/l)																				
	1,4-ジオキサン	(mg/l)																				
特殊項目	フェノール類	(mg/l)																				
	銅	(mg/l)																				
	亜鉛	(mg/l)																				
	鉄（溶解性）	(mg/l)																				
	マンガン（溶解性）	(mg/l)																				
	クロム	(mg/l)																				

公 共 用 水 域 水 質 測 定 結 果 表

地点番号	0217	地点統一番号	33-208-01	類型（達成期間）		水 域 名	香々美川	調査機関	都道府県
都道府県名	岡山県	水 系 名	吉井川水域			河 川 名	香々美川	採水機関	岡山県健康づくり財団
調査年度	2023年度	調査区分	測定計画調査			地 点 名	芳野橋	分析機関	岡山県健康づくり財団

	採 取 月 日	04/05	05/02	06/06	07/20	08/07	09/07	10/11	11/16	12/07	01/10	02/02	03/08								
	採 取 時 刻	07:21	09:35	09:56	05:17	09:38	07:45	08:30	07:01	07:20	07:19	09:00	07:52								
	採 取 位 置	流心	流心	流心	流心	流心	流心	流心	流心	流心	流心	流心	流心								
	採 取 水 深 (m)	0.3	0.3	0.3	0.3	0.3	0.3	0.3	0.3	0.3	0.3	0.3	0.3								
その他項目	アンモニア態窒素 (mg/l)																				
	亜硝酸性窒素 (mg/l)																				
	硝酸性窒素 (mg/l)																				
	有機態窒素 (mg/l)																				
	リン酸態リン (mg/l)																				
	電気伝導度 (μS/cm)																				
	ＤＯ飽和度 (%)																				
	塩化物イオン (mg/l)																				
	塩素量 (‰)																				
	クロロフィルａ (μg/l)																				
	トリハロメタン生成能 (mg/l)																				
	塩分																				
要監視項目	ＥＰＮ (mg/l)																				
	アンチモン (mg/l)																				
	ニッケル (mg/l)																				
	クロロホルム (mg/l)																				
	ﾄﾗﾝｽ-1,2-ｼﾞｸﾛﾛｴﾁﾚﾝ (mg/l)																				
	1,2-ジクロロプロパン (mg/l)																				
	P-ジクロロベンゼン (mg/l)																				
	イソキサチオン (mg/l)																				
	ダイアジノン (mg/l)																				
	フェニトロチオン(MEP) (mg/l)																				
	イソプロチオラン (mg/l)																				
	オキシン銅(有機銅) (mg/l)																				
	クロロタロニル(TPN) (mg/l)																				
	プロピザミド (mg/l)																				
	ジクロルボス(DDVP) (mg/l)																				
	フェノブカルブ(BPMC) (mg/l)																				
	イプロベンホス(IBP) (mg/l)																				
	クロルニトロフェン(CNP) (mg/l)																				
	トルエン (mg/l)																				
	キシレン (mg/l)																				
	ﾌﾀﾙ酸ｼﾞｴﾁﾙﾍｷｼﾙ (mg/l)																				
	モリブデン (mg/l)																				
	塩化ビニルモノマー (mg/l)																				
	エピクロロヒドリン (mg/l)																				
	全マンガン (mg/l)																				
	ウラン (mg/l)																				
	フェノール (mg/l)																				
	ホルムアルデヒド (mg/l)																				
	4-t-オクチルフェノール (mg/l)																				
	アニリン (mg/l)																				
	2,4-ジクロロフェノール (mg/l)																				
	ペルフルオロオクタンスルホン酸 (PFOS) (ng/l)																				
	ペルフルオロオクタンスルホン酸 (PFOS) (直鎖体) (ng/l)																				
	ペルフルオロオクタン酸 (PFOA) (ng/l)																				
	ペルフルオロオクタン酸 (PFOA) (直鎖体) (ng/l)																				
	PFOS及びPFOAの合算値 (ng/l)																				
要測定指標項目	透明度 (m)																				
	全有機炭素 (mg/l)																				

公 共 用 水 域 水 質 測 定 結 果 表

地点番号	0218	地点統一番号	33-209-01	類型（達成期間）		水 域 名	皿川	調査機関	都道府県
都道府県名	岡山県	水 系 名	吉井川水域			河 川 名	皿川	採水機関	岡山県健康づくり財団
調査年度	2023年度	調査区分	測定計画調査			地 点 名	大渡橋	分析機関	岡山県健康づくり財団

	採 取 月 日		04/05	05/02	06/06	07/20	08/07	09/07	10/11	11/16	12/07	01/10	02/02	03/08								
	採 取 時 刻		08:58	10:35	10:51	08:46	10:29	08:28	09:30	07:32	07:47	08:16	09:52	08:46								
	採 取 位 置		流心	流心	流心	流心	流心	流心	流心	流心	流心	流心	流心	流心								
	採 取 水 深	(m)	0.3	0.3	0.3	0.3	0.3	0.3	0.3	0.3	0.3	0.3	0.3	0.3								
現場観測項目	測定区分		年間	年間	年間	年間	年間	年間	年間	年間	年間	年間	年間	年間								
	天候		曇	晴	曇	晴	曇	晴	晴	晴	霧	曇	曇	曇								
	気温	(℃)	15.7	19.2	21.0	26.1	27.4	28.0	20.1	3.0	8.2	1.0	6.3	5.3								
	水温	(℃)	15.9	17.8	19.5	26.0	28.8	26.6	19.2	10.0	8.7	5.0	6.0	8.0								
	流量	(m^3/s)																				
	全水深	(m)																				
	透明度	(m)																				
	透視度	(cm)	>30	>30	>30	>30	>30	>30	>30	>30	>30	>30	>30	>30								
	色相		黄褐色(淡)	黄褐色(淡)	黄褐色(淡)	無色	無色	無色	黄褐色(淡)	無色	無色	無色	無色	黄褐色(淡)								
	臭気		無臭	無臭	無臭	無臭	無臭	無臭	無臭	無臭	無臭	無臭	無臭	無臭								
生活環境項目	ｐＨ		8.3	8.9	7.7	8.4	7.7	7.8	7.7	7.7	7.9	7.7	8.0	7.9								
	ＤＯ	(mg/l)	11	12	9.4	9.8	8.0	8.6	10	10	11	12	13	12								
	ＢＯＤ	(mg/l)	1.8	0.8	1.4	1.0	0.8	1.0	<0.5	<0.5	1.0	1.4	1.2	1.6								
	ＣＯＤ	(mg/l)																				
	ＳＳ	(mg/l)	1	2	2	2	2	1	1	<1	1	1	1	2								
	大腸菌数	(CFU/100ml)	2.3E+01	3.8E+01	6.3E+01	5.1E+01	7.3E+01	4.6E+01	2.8E+02	2.3E+01	1.7E+01	1.6E+01	8.4E+01	9.6E+01								
	n-ﾍｷｻﾝ抽出物質	(mg/l)																				
	全窒素	(mg/l)																				
	全リン	(mg/l)																				
	全亜鉛	(mg/l)																				
	ノニルフェノール	(mg/l)																				
	LAS	(mg/l)																				
	底層ＤＯ	(mg/l)																				
健康項目	カドミウム	(mg/l)																				
	全シアン	(mg/l)																				
	鉛	(mg/l)																				
	六価クロム	(mg/l)																				
	ヒ素	(mg/l)																				
	総水銀	(mg/l)																				
	アルキル水銀	(mg/l)																				
	ＰＣＢ	(mg/l)																				
	ジクロロメタン	(mg/l)																				
	四塩化炭素	(mg/l)																				
	1,2-ｼﾞｸﾛﾛｴﾀﾝ	(mg/l)																				
	1,1-ｼﾞｸﾛﾛｴﾁﾚﾝ	(mg/l)																				
	ｼｽ-1,2-ｼﾞｸﾛﾛｴﾁﾚﾝ	(mg/l)																				
	1,1,1-ﾄﾘｸﾛﾛｴﾀﾝ	(mg/l)																				
	1,1,2-ﾄﾘｸﾛﾛｴﾀﾝ	(mg/l)																				
	トリクロロエチレン	(mg/l)																				
	テトラクロロエチレン	(mg/l)																				
	1,3-ｼﾞｸﾛﾛﾌﾟﾛﾍﾟﾝ	(mg/l)																				
	チウラム	(mg/l)																				
	シマジン	(mg/l)																				
	チオベンカルブ	(mg/l)																				
	ベンゼン	(mg/l)																				
	セレン	(mg/l)																				
	ほう素	(mg/l)																				
	ふっ素	(mg/l)																				
	硝酸性窒素及び亜硝酸性窒素	(mg/l)																				
	1,4-ジオキサン	(mg/l)																				
特殊項目	フェノール類	(mg/l)																				
	銅	(mg/l)																				
	亜鉛	(mg/l)																				
	鉄（溶解性）	(mg/l)																				
	マンガン（溶解性）	(mg/l)																				
	クロム	(mg/l)																				

公 共 用 水 域 水 質 測 定 結 果 表

地点番号	0218	地点統一番号	33-209-01	類型（達成期間）		水 域 名	皿川	調査機関	都道府県
都道府県名	岡山県	水 系 名	吉井川水域			河 川 名	皿川	採水機関	岡山県健康づくり財団
調査年度	2023年度	調査区分	測定計画調査			地 点 名	大渡橋	分析機関	岡山県健康づくり財団

	採 取 月 日	04/05	05/02	06/06	07/20	08/07	09/07	10/11	11/16	12/07	01/10	02/02	03/08								
	採 取 時 刻	08:58	10:35	10:51	08:46	10:29	08:28	09:30	07:32	07:47	08:16	09:52	08:46								
	採 取 位 置	流心	流心	流心	流心	流心	流心	流心	流心	流心	流心	流心	流心								
	採 取 水 深 (m)	0.3	0.3	0.3	0.3	0.3	0.3	0.3	0.3	0.3	0.3	0.3	0.3								
その他項目	アンモニア態窒素 (mg/l)																				
	亜硝酸性窒素 (mg/l)																				
	硝酸性窒素 (mg/l)																				
	有機態窒素 (mg/l)																				
	リン酸態リン (mg/l)																				
	電気伝導度 (μS/cm)																				
	ＤＯ飽和度 (%)																				
	塩化物イオン (mg/l)																				
	塩素量 (‰)																				
	クロロフィルａ (μg/l)																				
	トリハロメタン生成能 (mg/l)																				
	塩分																				
要監視項目	ＥＰＮ (mg/l)																				
	アンチモン (mg/l)																				
	ニッケル (mg/l)																				
	クロロホルム (mg/l)																				
	ﾄﾗﾝｽ-1,2-ｼﾞｸﾛﾛｴﾁﾚﾝ (mg/l)																				
	1,2-ジクロロプロパン (mg/l)																				
	P-ジクロロベンゼン (mg/l)																				
	イソキサチオン (mg/l)																				
	ダイアジノン (mg/l)																				
	フェニトロチオン(MEP) (mg/l)																				
	イソプロチオラン (mg/l)																				
	オキシン銅(有機銅) (mg/l)																				
	クロロタロニル(TPN) (mg/l)																				
	プロピザミド (mg/l)																				
	ジクロルボス(DDVP) (mg/l)																				
	フェノブカルブ(BPMC) (mg/l)																				
	イプロベンホス(IBP) (mg/l)																				
	クロルニトロフェン(CNP) (mg/l)																				
	トルエン (mg/l)																				
	キシレン (mg/l)																				
	ﾌﾀﾙ酸ｼﾞｴﾁﾙﾍｷｼﾙ (mg/l)																				
	モリブデン (mg/l)																				
	塩化ビニルモノマー (mg/l)																				
	エピクロロヒドリン (mg/l)																				
	全マンガン (mg/l)																				
	ウラン (mg/l)																				
	フェノール (mg/l)																				
	ホルムアルデヒド (mg/l)																				
	4-t-オクチルフェノール (mg/l)																				
	アニリン (mg/l)																				
	2,4-ジクロロフェノール (mg/l)																				
	ペルフルオロオクタンスルホン酸（PFOS） (ng/l)																				
	ペルフルオロオクタンスルホン酸（PFOS）（直鎖体） (ng/l)																				
	ペルフルオロオクタン酸（PFOA） (ng/l)																				
	ペルフルオロオクタン酸（PFOA）（直鎖体） (ng/l)																				
	PFOS及びPFOAの合算値 (ng/l)																				
要測定指標項目	透明度 (m)																				
	全有機炭素 (mg/l)																				

公 共 用 水 域 水 質 測 定 結 果 表

地点番号	0219	地点統一番号	33-210-01	類型（達成期間）		水 域 名	宮川	調査機関	都道府県
都道府県名	岡山県	水 系 名	吉井川水域			河 川 名	宮川	採水機関	岡山県健康づくり財団
調査年度	2023年度	調査区分	測定計画調査			地 点 名	旧大橋	分析機関	岡山県健康づくり財団

	採 取 月 日		04/05	05/02	06/06	07/20	08/07	09/07	10/11	11/16	12/07	01/10	02/02	03/08							
	採 取 時 刻		10:43	11:04	11:18	08:22	10:55	08:51	10:03	08:08	08:22	08:48	10:22	09:17							
	採 取 位 置		流心	流心	流心	流心	流心	流心	流心	流心	流心	流心	流心	流心							
	採 取 水 深	(m)	0.3	0.3	0.3	0.3	0.3	0.3	0.3	0.3	0.3	0.3	0.3	0.3							
現場観測項目	測定区分		年間	年間	年間	年間	年間	年間	年間	年間	年間	年間	年間	年間							
	天候		曇	晴	曇	晴	雨	晴	晴	霧	霧	曇	曇	晴							
	気温	(℃)	17.0	19.8	21.8	28.0	27.2	27.0	21.1	4.5	8.0	2.0	6.5	6.5							
	水温	(℃)	14.9	15.3	18.0	22.0	27.2	24.2	18.5	8.5	9.0	4.0	6.0	7.0							
	流量	(m^3/s)																			
	全水深	(m)																			
	透明度	(m)																			
	透視度	(cm)	>30	>30	>30	>30	>30	>30	>30	>30	>30	>30	>30	>30							
	色相		無色	無色	無色	無色	黄褐色(淡)	無色	無色	無色	無色	無色	無色	無色							
	臭気		無臭	無臭	無臭	無臭	無臭	無臭	無臭	無臭	無臭	無臭	無臭	無臭							
生活環境項目	ｐＨ		8.6	7.7	7.8	8.3	8.5	8.3	8.3	7.8	7.7	7.6	8.2	7.8							
	ＤＯ	(mg/l)	10	11	9.8	9.2	8.6	9.6	10	11	11	13	14	12							
	ＢＯＤ	(mg/l)	2.0	<0.5	1.0	0.6	1.0	0.8	1.4	1.2	1.0	1.6	1.2	1.6							
	ＣＯＤ	(mg/l)																			
	ＳＳ	(mg/l)	1	2	1	1	2	2	<1	1	1	1	<1	2							
	大腸菌数	(CFU/100ml)	1.3E+03	3.7E+01	3.8E+02	1.4E+02	2.6E+02	1.8E+02	8.9E+01	5.3E+02	1.2E+02	3.0E+02	1.5E+02	1.5E+02							
	n-ﾍｷｻﾝ抽出物質	(mg/l)																			
	全窒素	(mg/l)																			
	全リン	(mg/l)																			
	全亜鉛	(mg/l)																			
	ノニルフェノール	(mg/l)																			
	LAS	(mg/l)																			
	底層ＤＯ	(mg/l)																			
健康項目	カドミウム	(mg/l)																			
	全シアン	(mg/l)																			
	鉛	(mg/l)																			
	六価クロム	(mg/l)																			
	ヒ素	(mg/l)																			
	総水銀	(mg/l)																			
	アルキル水銀	(mg/l)																			
	ＰＣＢ	(mg/l)																			
	ジクロロメタン	(mg/l)																			
	四塩化炭素	(mg/l)																			
	1,2-ｼﾞｸﾛﾛｴﾀﾝ	(mg/l)																			
	1,1-ｼﾞｸﾛﾛｴﾁﾚﾝ	(mg/l)																			
	ｼｽ-1,2-ｼﾞｸﾛﾛｴﾁﾚﾝ	(mg/l)																			
	1,1,1-ﾄﾘｸﾛﾛｴﾀﾝ	(mg/l)																			
	1,1,2-ﾄﾘｸﾛﾛｴﾀﾝ	(mg/l)																			
	トリクロロエチレン	(mg/l)																			
	テトラクロロエチレン	(mg/l)																			
	1,3-ｼﾞｸﾛﾛﾌﾟﾛﾍﾟﾝ	(mg/l)																			
	チウラム	(mg/l)																			
	シマジン	(mg/l)																			
	チオベンカルブ	(mg/l)																			
	ベンゼン	(mg/l)																			
	セレン	(mg/l)																			
	ほう素	(mg/l)																			
	ふっ素	(mg/l)																			
	硝酸性窒素及び亜硝酸性窒素	(mg/l)																			
	1,4-ジオキサン	(mg/l)																			
特殊項目	フェノール類	(mg/l)																			
	銅	(mg/l)																			
	亜鉛	(mg/l)																			
	鉄（溶解性）	(mg/l)																			
	マンガン（溶解性）	(mg/l)																			
	クロム	(mg/l)																			

公 共 用 水 域 水 質 測 定 結 果 表

地点番号	0219	地点統一番号	33-210-01	類型（達成期間）		水 域 名	宮川	調査機関	都道府県
都道府県名	岡山県	水 系 名	吉井川水域			河 川 名	宮川	採水機関	岡山県健康づくり財団
調査年度	2023年度	調査区分	測定計画調査			地 点 名	旧大橋	分析機関	岡山県健康づくり財団

	採 取 月 日	04/05	05/02	06/06	07/20	08/07	09/07	10/11	11/16	12/07	01/10	02/02	03/08								
	採 取 時 刻	10:43	11:04	11:18	08:22	10:55	08:51	10:03	08:08	08:22	08:48	10:22	09:17								
	採 取 位 置	流心	流心	流心	流心	流心	流心	流心	流心	流心	流心	流心	流心								
	採 取 水 深 (m)	0.3	0.3	0.3	0.3	0.3	0.3	0.3	0.3	0.3	0.3	0.3	0.3								
その他項目	アンモニア態窒素 (mg/l)																				
	亜硝酸性窒素 (mg/l)																				
	硝酸性窒素 (mg/l)																				
	有機態窒素 (mg/l)																				
	リン酸態リン (mg/l)																				
	電気伝導度 (μS/cm)																				
	ＤＯ飽和度 (%)																				
	塩化物イオン (mg/l)																				
	塩素量 (‰)																				
	クロロフィルａ (μg/l)																				
	トリハロメタン生成能 (mg/l)																				
	塩分																				
要監視項目	ＥＰＮ (mg/l)																				
	アンチモン (mg/l)																				
	ニッケル (mg/l)																				
	クロロホルム (mg/l)																				
	ﾄﾗﾝｽ-1,2-ｼﾞｸﾛﾛｴﾁﾚﾝ (mg/l)																				
	1,2-ジクロロプロパン (mg/l)																				
	P-ジクロロベンゼン (mg/l)																				
	イソキサチオン (mg/l)																				
	ダイアジノン (mg/l)																				
	フェニトロチオン(MEP) (mg/l)																				
	イソプロチオラン (mg/l)																				
	オキシン銅(有機銅) (mg/l)																				
	クロロタロニル(TPN) (mg/l)																				
	プロピザミド (mg/l)																				
	ジクロルボス(DDVP) (mg/l)																				
	フェノブカルブ(BPMC) (mg/l)																				
	イプロベンホス(IBP) (mg/l)																				
	クロルニトロフェン(CNP) (mg/l)																				
	トルエン (mg/l)																				
	キシレン (mg/l)																				
	ﾌﾀﾙ酸ｼﾞｴﾁﾙﾍｷｼﾙ (mg/l)																				
	モリブデン (mg/l)																				
	塩化ビニルモノマー (mg/l)																				
	エピクロロヒドリン (mg/l)																				
	全マンガン (mg/l)																				
	ウラン (mg/l)																				
	フェノール (mg/l)																				
	ホルムアルデヒド (mg/l)																				
	4-t-オクチルフェノール (mg/l)																				
	アニリン (mg/l)																				
	2,4-ジクロロフェノール (mg/l)																				
	ペルフルオロオクタンスルホン酸 (PFOS) (ng/l)																				
	ペルフルオロオクタンスルホン酸 (PFOS) (直鎖体) (ng/l)																				
	ペルフルオロオクタン酸 (PFOA) (ng/l)																				
	ペルフルオロオクタン酸 (PFOA) (直鎖体) (ng/l)																				
	PFOS及びPFOAの合算値 (ng/l)																				
要測定指標項目	透明度 (m)																				
	全有機炭素 (mg/l)																				

公 共 用 水 域 水 質 測 定 結 果 表

地点番号	0220	地点統一番号	33-030-51	類型（達成期間）	A（イ）	水 域 名	加茂川	調査機関	都道府県
都道府県名	岡山県	水 系 名	吉井川水域			河 川 名	加茂川	採水機関	岡山県健康づくり財団
調査年度	2023年度	調査区分	測定計画調査			地 点 名	吉見橋	分析機関	岡山県健康づくり財団

	採 取 月 日		04/05	06/06	08/07	10/11	12/07	02/02													
	採 取 時 刻		08:42	12:16	12:04	11:08	09:55	11:16													
	採 取 位 置		流心	流心	流心	流心	流心	流心													
	採 取 水 深	(m)	0.3	0.3	0.3	0.3	0.3	0.3													
現場観測項目	測定区分		年間	年間	年間	年間	年間	年間													
	天候		曇	雨	曇	晴	曇	曇													
	気温	(℃)	15.0	19.0	26.9	21.0	10.0	6.2													
	水温	(℃)	11.0	15.9	23.8	16.0	9.9	5.0													
	流量	(m^3/s)																			
	全水深	(m)																			
	透明度	(m)																			
	透視度	(cm)	>30	>30	>30	>30	>30	>30													
	色相		無色	無色	無色	無色	無色	無色													
	臭気		無臭	無臭	無臭	無臭	無臭	無臭													
生活環境項目	ｐＨ		7.6	7.5	7.9	7.8	7.8	7.5													
	ＤＯ	(mg/l)	10	10	8.8	9.8	11	13													
	ＢＯＤ	(mg/l)	1.0	<0.5	1.2	<0.5	1.6	0.6													
	ＣＯＤ	(mg/l)																			
	ＳＳ	(mg/l)	<1	1	3	3	<1	1													
	大腸菌数	(CFU/100ml)	8.6E+01	5.0E+01	1.9E+02	7.1E+01	4.7E+01	4.4E+01													
	n-ﾍｷｻﾝ抽出物質	(mg/l)																			
	全窒素	(mg/l)																			
	全リン	(mg/l)																			
	全亜鉛	(mg/l)																			
	ノニルフェノール	(mg/l)																			
	LAS	(mg/l)																			
	底層ＤＯ	(mg/l)																			
健康項目	カドミウム	(mg/l)																			
	全シアン	(mg/l)																			
	鉛	(mg/l)																			
	六価クロム	(mg/l)																			
	ヒ素	(mg/l)																			
	総水銀	(mg/l)																			
	アルキル水銀	(mg/l)																			
	ＰＣＢ	(mg/l)																			
	ジクロロメタン	(mg/l)																			
	四塩化炭素	(mg/l)																			
	1,2-ｼﾞｸﾛﾛｴﾀﾝ	(mg/l)																			
	1,1-ｼﾞｸﾛﾛｴﾁﾚﾝ	(mg/l)																			
	ｼｽ-1,2-ｼﾞｸﾛﾛｴﾁﾚﾝ	(mg/l)																			
	1,1,1-ﾄﾘｸﾛﾛｴﾀﾝ	(mg/l)																			
	1,1,2-ﾄﾘｸﾛﾛｴﾀﾝ	(mg/l)																			
	トリクロロエチレン	(mg/l)																			
	テトラクロロエチレン	(mg/l)																			
	1,3-ｼﾞｸﾛﾛﾌﾟﾛﾍﾟﾝ	(mg/l)																			
	チウラム	(mg/l)																			
	シマジン	(mg/l)																			
	チオベンカルブ	(mg/l)																			
	ベンゼン	(mg/l)																			
	セレン	(mg/l)																			
	ほう素	(mg/l)																			
	ふっ素	(mg/l)																			
	硝酸性窒素及び亜硝酸性窒素	(mg/l)																			
	1,4-ジオキサン	(mg/l)																			
特殊項目	フェノール類	(mg/l)																			
	銅	(mg/l)																			
	亜鉛	(mg/l)																			
	鉄（溶解性）	(mg/l)																			
	マンガン（溶解性）	(mg/l)																			
	クロム	(mg/l)																			

公 共 用 水 域 水 質 測 定 結 果 表

地点番号	0220	地点統一番号	33-030-51	類型（達成期間）	A（イ）	水 域 名	加茂川	調査機関	都道府県
都道府県名	岡山県	水 系 名	吉井川水域			河 川 名	加茂川	採水機関	岡山県健康づくり財団
調査年度	2023年度	調査区分	測定計画調査			地 点 名	吉見橋	分析機関	岡山県健康づくり財団

	採 取 月 日	04/05	06/06	08/07	10/11	12/07	02/02														
	採 取 時 刻	08:42	12:16	12:04	11:08	09:55	11:16														
	採 取 位 置	流心	流心	流心	流心	流心	流心														
	採 取 水 深 (m)	0.3	0.3	0.3	0.3	0.3	0.3														
その他項目	アンモニア態窒素 (mg/l)																				
	亜硝酸性窒素 (mg/l)																				
	硝酸性窒素 (mg/l)																				
	有機態窒素 (mg/l)																				
	リン酸態リン (mg/l)																				
	電気伝導度 (μS/cm)																				
	ＤＯ飽和度 (%)																				
	塩化物イオン (mg/l)																				
	塩素量 (‰)																				
	クロロフィルａ (μg/l)																				
	トリハロメタン生成能 (mg/l)																				
	塩分																				
要監視項目	ＥＰＮ (mg/l)																				
	アンチモン (mg/l)																				
	ニッケル (mg/l)																				
	クロロホルム (mg/l)																				
	ﾄﾗﾝｽ-1,2-ｼﾞｸﾛﾛｴﾁﾚﾝ (mg/l)																				
	1,2-ジクロロプロパン (mg/l)																				
	P-ジクロロベンゼン (mg/l)																				
	イソキサチオン (mg/l)																				
	ダイアジノン (mg/l)																				
	フェニトロチオン(MEP) (mg/l)																				
	イソプロチオラン (mg/l)																				
	オキシン銅(有機銅) (mg/l)																				
	クロロタロニル(TPN) (mg/l)																				
	プロピザミド (mg/l)																				
	ジクロルボス(DDVP) (mg/l)																				
	フェノブカルブ(BPMC) (mg/l)																				
	イプロベンホス(IBP) (mg/l)																				
	クロルニトロフェン(CNP) (mg/l)																				
	トルエン (mg/l)																				
	キシレン (mg/l)																				
	ﾌﾀﾙ酸ｼﾞｴﾁﾙﾍｷｼﾙ (mg/l)																				
	モリブデン (mg/l)																				
	塩化ビニルモノマー (mg/l)																				
	エピクロロヒドリン (mg/l)																				
	全マンガン (mg/l)																				
	ウラン (mg/l)																				
	フェノール (mg/l)																				
	ホルムアルデヒド (mg/l)																				
	4-t-オクチルフェノール (mg/l)																				
	アニリン (mg/l)																				
	2,4-ジクロロフェノール (mg/l)																				
	ペルフルオロオクタンスルホン酸（PFOS） (ng/l)																				
	ペルフルオロオクタンスルホン酸（PFOS）（直鎖体） (ng/l)																				
	ペルフルオロオクタン酸（PFOA） (ng/l)																				
	ペルフルオロオクタン酸（PFOA）（直鎖体） (ng/l)																				
	PFOS及びPFOAの合算値 (ng/l)																				
要測定指標項目	透明度 (m)																				
	全有機炭素 (mg/l)																				

公 共 用 水 域 水 質 測 定 結 果 表

地点番号	0210	地点統一番号	33-030-01	類型（達成期間）	A（イ）	水域名	加茂川	調査機関	都道府県
都道府県名	岡山県	水系名	吉井川水域			河川名	加茂川	採水機関	岡山県健康づくり財団
調査年度	2023年度	調査区分	測定計画調査			地点名	加茂川橋	分析機関	岡山県健康づくり財団

	採取月日		04/05	05/02	06/06	07/20	07/20	07/20	07/21	08/07	09/07	10/11	11/16	12/07	12/07	12/07	12/08	01/10	02/02	03/08		
	採取時刻		10:14	10:33	11:48	07:30	12:30	18:30	00:30	11:20	09:10	10:37	09:20	06:25	12:25	18:30	00:30	09:14	10:43	09:45		
	採取位置		流心	流心	流心	流心	流心	流心	流心	流心	流心	流心	流心	流心	流心	流心	流心	流心	流心	流心		
	採取水深	(m)	0.3	0.3	0.3	0.3	0.3	0.3	0.3	0.3	0.3	0.3	0.3	0.3	0.3	0.3	0.3	0.3	0.3	0.3		
現場観測項目	測定区分		年間	年間	年間	年間	年間	年間	年間	年間	年間	年間	年間	年間	年間	年間	年間	年間	年間	年間		
	天候		曇	晴	雨	晴	晴	晴	晴	曇	晴	晴	霧	霧	晴	晴	晴	曇	曇	晴		
	気温	(℃)	17.0	19.2	20.0	22.1	31.9	28.8	22.0	28.0	28.0	24.0	5.9	7.2	11.0	6.0	1.2	1.0	6.3	7.3		
	水温	(℃)	12.0	14.3	16.9	20.0	26.0	25.2	21.8	26.2	24.0	18.0	9.0	8.5	10.0	9.9	7.0	4.0	5.0	6.5		
	流量	(m^3/s)																				
	全水深	(m)																				
	透明度	(m)																				
	透視度	(cm)	>30	>30	>30	>30	>30	>30	>30	>30	>30	>30	>30	>30	>30	>30	>30	>30	>30	>30		
	色相		無色	無色	無色	無色	無色	無色	無色	無色	無色	無色	無色	無色	無色	無色	無色	無色	無色	無色		
	臭気		無臭	無臭	無臭	無臭	無臭	無臭	無臭	無臭	無臭	無臭	無臭	無臭	無臭	無臭	無臭	無臭	無臭	無臭		
生活環境項目	pH		7.6	7.5	7.5	7.6	8.0	7.8	7.6	8.1	8.1	7.9	7.8	7.6	7.9	7.8	7.7	7.4	7.5	7.4		
	DO	(mg/l)	11	11	10	8.8	8.8	9.0	9.4	9.0	9.8	10	12	11	12	11	11	13	13	12		
	BOD	(mg/l)	0.6	1.0	0.8	<0.5	0.8	0.8	1.6	1.2	<0.5	<0.5	0.8	1.0	1.8	1.4	1.4	1.4	1.0	1.4		
	COD	(mg/l)																				
	SS	(mg/l)	<1	2	1	2	1	2	2	<1	<1	<1	1	1	1	1	1	<1	1	1		
	大腸菌数	(CFU/100ml)	5.9E+01	5.0E+02	6.1E+01	1.1E+02	4.9E+01	7.0E+01	1.0E+02	9.1E+01	4.7E+01	4.1E+01	6.5E+01	6.0E+01	3.3E+01	4.5E+01	7.3E+01	1.0E+02	6.2E+01	3.4E+01		
	n-ﾍｷｻﾝ抽出物質	(mg/l)																				
	全窒素	(mg/l)																				
	全リン	(mg/l)																				
	全亜鉛	(mg/l)		<0.001						<0.001			<0.001						0.002			
	ノニルフェノール	(mg/l)		<0.00006						<0.00006			<0.00006						<0.00006			
	LAS	(mg/l)		0.0014						0.0030			0.0015						0.0034			
	底層DO	(mg/l)																				
健康項目	カドミウム	(mg/l)								<0.0003												
	全シアン	(mg/l)								ND												
	鉛	(mg/l)								<0.005												
	六価クロム	(mg/l)								<0.01												
	ヒ素	(mg/l)								<0.005												
	総水銀	(mg/l)								<0.0005												
	アルキル水銀	(mg/l)																				
	PCB	(mg/l)								ND												
	ジクロロメタン	(mg/l)								<0.002												
	四塩化炭素	(mg/l)								<0.0002												
	1,2-ｼﾞｸﾛﾛｴﾀﾝ	(mg/l)								<0.0004												
	1,1-ｼﾞｸﾛﾛｴﾁﾚﾝ	(mg/l)								<0.002												
	ｼｽ-1,2-ｼﾞｸﾛﾛｴﾁﾚﾝ	(mg/l)								<0.004												
	1,1,1-ﾄﾘｸﾛﾛｴﾀﾝ	(mg/l)								<0.0005												
	1,1,2-ﾄﾘｸﾛﾛｴﾀﾝ	(mg/l)								<0.0006												
	トリクロロエチレン	(mg/l)								<0.001												
	テトラクロロエチレン	(mg/l)								<0.0005												
	1,3-ｼﾞｸﾛﾛﾌﾟﾛﾍﾟﾝ	(mg/l)								<0.0002												
	チウラム	(mg/l)								<0.0006												
	シマジン	(mg/l)								<0.0003												
	チオベンカルブ	(mg/l)								<0.002												
	ベンゼン	(mg/l)								<0.001												
	セレン	(mg/l)								<0.002												
	ほう素	(mg/l)								<0.03												
	ふっ素	(mg/l)								0.09												
	硝酸性窒素及び亜硝酸性窒素	(mg/l)								0.28												
	1,4-ジオキサン	(mg/l)								<0.005												
特殊項目	フェノール類	(mg/l)																				
	銅	(mg/l)																	<0.01			
	亜鉛	(mg/l)		<0.001						<0.001			<0.001						0.002			
	鉄（溶解性）	(mg/l)																	0.02			
	マンガン（溶解性）	(mg/l)																	<0.01			
	クロム	(mg/l)																	<0.03			

公 共 用 水 域 水 質 測 定 結 果 表

地点番号	0210	地点統一番号	33-030-01	類型（達成期間）	A（イ）	水 域 名	加茂川	調査機関	都道府県
都道府県名	岡山県	水 系 名	吉井川水域			河 川 名	加茂川	採水機関	岡山県健康づくり財団
調査年度	2023年度	調査区分	測定計画調査			地 点 名	加茂川橋	分析機関	岡山県健康づくり財団

	採取月日	04/05	05/02	06/06	07/20	07/20	07/20	07/21	08/07	09/07	10/11	11/16	12/07	12/07	12/07	12/08	01/10	02/02	03/08		
	採取時刻	10:14	10:33	11:48	06:30	12:30	18:30	00:30	11:20	09:10	10:37	09:20	06:25	12:25	18:30	00:30	09:14	10:43	09:45		
	採取位置	流心	流心	流心	流心	流心	流心	流心	流心	流心	流心	流心	流心	流心	流心	流心	流心	流心	流心		
	採取水深 (m)	0.3	0.3	0.3	0.3	0.3	0.3	0.3	0.3	0.3	0.3	0.3	0.3	0.3	0.3	0.3	0.3	0.3	0.3		
その他項目	アンモニア態窒素 (mg/l)																				
	亜硝酸性窒素 (mg/l)								<0.01												
	硝酸性窒素 (mg/l)								0.27												
	有機態窒素 (mg/l)																				
	リン酸態リン (mg/l)																				
	電気伝導度 (μS/cm)																				
	ＤＯ飽和度 (%)																				
	塩化物イオン (mg/l)																				
	塩素量 (‰)																				
	クロロフィルａ (μg/l)																				
	トリハロメタン生成能 (mg/l)								0.028												
	塩分																				
要監視項目	ＥＰＮ (mg/l)																				
	アンチモン (mg/l)																				
	ニッケル (mg/l)																				
	クロロホルム (mg/l)																				
	ﾄﾗﾝｽ-1,2-ｼﾞｸﾛﾛｴﾁﾚﾝ (mg/l)																				
	1,2-ジクロロプロパン (mg/l)																				
	P-ジクロロベンゼン (mg/l)																				
	イソキサチオン (mg/l)																				
	ダイアジノン (mg/l)																				
	フェニトロチオン(MEP) (mg/l)																				
	イソプロチオラン (mg/l)																				
	オキシン銅(有機銅) (mg/l)																				
	クロロタロニル(TPN) (mg/l)																				
	プロピザミド (mg/l)																				
	ジクロルボス(DDVP) (mg/l)																				
	フェノブカルブ(BPMC) (mg/l)																				
	イプロベンホス(IBP) (mg/l)																				
	クロルニトロフェン(CNP) (mg/l)																				
	トルエン (mg/l)																				
	キシレン (mg/l)																				
	ﾌﾀﾙ酸ｼﾞｴﾁﾙﾍｷｼﾙ (mg/l)																				
	モリブデン (mg/l)																				
	塩化ビニルモノマー (mg/l)																				
	エピクロロヒドリン (mg/l)																				
	全マンガン (mg/l)																				
	ウラン (mg/l)																				
	フェノール (mg/l)																				
	ホルムアルデヒド (mg/l)																				
	4-t-オクチルフェノール (mg/l)																				
	アニリン (mg/l)																				
	2,4-ジクロロフェノール (mg/l)																				
	ペルフルオロオクタンスルホン酸（PFOS） (ng/l)																				
	ペルフルオロオクタンスルホン酸（PFOS）（直鎖体） (ng/l)																				
	ペルフルオロオクタン酸（PFOA） (ng/l)																				
	ペルフルオロオクタン酸（PFOA）（直鎖体） (ng/l)																				
	PFOS及びPFOAの合算値 (ng/l)																				
要測定指標項目	透明度 (m)																				
	全有機炭素 (mg/l)		0.7						1.0			0.6						0.5			

公 共 用 水 域 水 質 測 定 結 果 表

地点番号	0215	地点統一番号	33-018-01	類型（達成期間）	A（イ）	水 域 名	梶並川	調査機関	都道府県
都道府県名	岡山県	水 系 名	吉井川水域			河 川 名	梶並川	採水機関	岡山県健康づくり財団
調査年度	2023年度	調査区分	測定計画調査			地 点 名	滝村堰	分析機関	岡山県健康づくり財団

	採取月日		04/05	05/02	06/06	07/20	07/20	07/20	07/21	08/07	09/07	10/11	11/16	12/07	12/07	12/07	12/08	01/10	02/02	03/08		
	採取時刻		09:50	09:52	09:46	07:15	13:15	19:15	01:15	11:11	09:55	09:15	11:40	07:25	13:25	19:30	01:30	08:16	08:46	08:18		
	採取位置		右岸	右岸	右岸	右岸	右岸	右岸	右岸	右岸	右岸	右岸	右岸	右岸	右岸	右岸	右岸	右岸	右岸	右岸		
	採取水深	(m)	0.3	0.3	0.3	0.3	0.3	0.3	0.3	0.3	0.3	0.3	0.3	0.3	0.3	0.3	0.3	0.3	0.3	0.3		
現場観測項目	測定区分		年間	年間	年間	年間	年間	年間	年間	年間	年間	年間	年間	年間	年間	年間	年間	年間	年間	年間		
	天候		曇	晴	曇	晴	晴	晴	晴	雨	晴	晴	晴	霧	晴	晴	晴	雨	曇	曇		
	気温	(℃)	17.1	17.5	20.5	25.0	33.1	27.0	22.0	27.8	30.0	17.3	11.4	7.2	10.9	4.2	1.3	1.2	3.0	5.1		
	水温	(℃)	14.0	13.9	16.8	23.9	26.0	26.8	24.1	27.5	25.1	17.3	10.6	7.8	8.0	8.2	7.8	4.0	5.4	6.1		
	流量	(m^3/s)																				
	全水深	(m)																				
	透明度	(m)																				
	透視度	(cm)	>30	>30	>30	>30	>30	>30	>30	>30	>30	>30	>30	>30	>30	>30	>30	>30	>30	>30		
	色相		無色	黄褐色(淡)	黄褐色(淡)	無色	無色	無色	無色	黄褐色(淡)	無色	無色	無色	無色	無色	無色	無色	無色	無色	無色		
	臭気		無臭	無臭	無臭	無臭	無臭	無臭	無臭	無臭	無臭	無臭	無臭	無臭	無臭	無臭	無臭	無臭	無臭	無臭		
生活環境項目	pH		7.7	7.7	7.6	7.7	8.4	8.7 *	7.8	7.8	7.8	7.7	7.9	7.7	7.9	8.0	8.0	7.7	7.6	7.5		
	DO	(mg/l)	10	11	9.8	8.4	8.8	9.2	8.4	8.2	8.6	9.4	11	11	12	13	11	12	12	13		
	BOD	(mg/l)	1.0	<0.5	<0.5	0.8	1.2	<0.5	1.8	0.8	<0.5	0.8	<0.5	1.6	1.8	1.4	1.8	1.4	<0.5	1.2		
	COD	(mg/l)																				
	SS	(mg/l)	2	3	3	4	7	3	2	3	4	2	1	1	1	1	1	<1	2	2		
	大腸菌数	(CFU/100ml)	4.7E+01	8.0E+01	1.0E+02	1.9E+02	1.2E+02	1.0E+02	1.4E+02	1.0E+02	6.4E+01	1.5E+02	7.1E+01	1.5E+02	1.1E+02	5.7E+01	4.2E+01	2.3E+02	3.3E+01	3.0E+01		
	n-ﾍｷｻﾝ抽出物質	(mg/l)																				
	全窒素	(mg/l)																				
	全リン	(mg/l)																				
	全亜鉛	(mg/l)		0.002						0.002			0.001						0.001			
	ノニルフェノール	(mg/l)		<0.00006						<0.00006			<0.00006						<0.00006			
	LAS	(mg/l)		0.0010						0.0037			0.0013						0.0006			
	底層DO	(mg/l)																				
健康項目	カドミウム	(mg/l)								<0.0003												
	全シアン	(mg/l)								ND												
	鉛	(mg/l)								<0.005												
	六価クロム	(mg/l)								<0.01												
	ヒ素	(mg/l)								<0.005												
	総水銀	(mg/l)								<0.0005												
	アルキル水銀	(mg/l)																				
	PCB	(mg/l)								ND												
	ジクロロメタン	(mg/l)								<0.002												
	四塩化炭素	(mg/l)								<0.0002												
	1,2-ｼﾞｸﾛﾛｴﾀﾝ	(mg/l)								<0.0004												
	1,1-ｼﾞｸﾛﾛｴﾁﾚﾝ	(mg/l)								<0.002												
	ｼｽ-1,2-ｼﾞｸﾛﾛｴﾁﾚﾝ	(mg/l)								<0.004												
	1,1,1-ﾄﾘｸﾛﾛｴﾀﾝ	(mg/l)								<0.0005												
	1,1,2-ﾄﾘｸﾛﾛｴﾀﾝ	(mg/l)								<0.0006												
	トリクロロエチレン	(mg/l)								<0.001												
	テトラクロロエチレン	(mg/l)								<0.0005												
	1,3-ｼﾞｸﾛﾛﾌﾟﾛﾍﾟﾝ	(mg/l)								<0.0002												
	チウラム	(mg/l)								<0.0006												
	シマジン	(mg/l)								<0.0003												
	チオベンカルブ	(mg/l)								<0.002												
	ベンゼン	(mg/l)								<0.001												
	セレン	(mg/l)								<0.002												
	ほう素	(mg/l)								<0.03												
	ふっ素	(mg/l)								0.15												
	硝酸性窒素及び亜硝酸性窒素	(mg/l)								0.33												
	1,4-ジオキサン	(mg/l)								<0.005												
特殊項目	フェノール類	(mg/l)																				
	銅	(mg/l)																	<0.01			
	亜鉛	(mg/l)		0.002						0.002			0.001						0.001			
	鉄（溶解性）	(mg/l)																	0.03			
	マンガン（溶解性）	(mg/l)																	<0.01			
	クロム	(mg/l)																	<0.03			

公 共 用 水 域 水 質 測 定 結 果 表

地点番号	0215	地点統一番号	33-018-01	類型（達成期間）	A（イ）	水 域 名	梶並川	調査機関	都道府県
都道府県名	岡山県	水 系 名	吉井川水域			河 川 名	梶並川	採水機関	岡山県健康づくり財団
調査年度	2023年度	調査区分	測定計画調査			地 点 名	滝村堰	分析機関	岡山県健康づくり財団

	採取月日	04/05	05/02	06/06	07/20	07/20	07/20	07/21	08/07	09/07	10/11	11/16	12/07	12/07	12/07	12/08	01/10	02/02	03/08		
	採取時刻	09:50	09:52	09:46	07:15	13:15	19:15	01:15	11:11	09:55	09:15	11:40	07:25	13:25	19:30	01:30	08:16	08:46	08:18		
	採取位置	右岸	右岸	右岸	右岸	右岸	右岸	右岸	右岸	右岸	右岸	右岸	右岸	右岸	右岸	右岸	右岸	右岸	右岸		
	採取水深 (m)	0.3	0.3	0.3	0.3	0.3	0.3	0.3	0.3	0.3	0.3	0.3	0.3	0.3	0.3	0.3	0.3	0.3	0.3		
その他項目	アンモニア態窒素 (mg/l)																				
	亜硝酸性窒素 (mg/l)								<0.01												
	硝酸性窒素 (mg/l)								0.32												
	有機態窒素 (mg/l)																				
	リン酸態リン (mg/l)																				
	電気伝導度 (μS/cm)																				
	ＤＯ飽和度 (%)																				
	塩化物イオン (mg/l)																				
	塩素量 (‰)																				
	クロロフィルａ (μg/l)																				
	トリハロメタン生成能 (mg/l)								0.050												
	塩分																				
要監視項目	ＥＰＮ (mg/l)																				
	アンチモン (mg/l)																				
	ニッケル (mg/l)																				
	クロロホルム (mg/l)																				
	ﾄﾗﾝｽ-1,2-ｼﾞｸﾛﾛｴﾁﾚﾝ (mg/l)																				
	1,2-ジクロロプロパン (mg/l)																				
	P-ジクロロベンゼン (mg/l)																				
	イソキサチオン (mg/l)																				
	ダイアジノン (mg/l)																				
	フェニトロチオン(MEP) (mg/l)																				
	イソプロチオラン (mg/l)																				
	オキシン銅(有機銅) (mg/l)																				
	クロロタロニル(TPN) (mg/l)																				
	プロピザミド (mg/l)																				
	ジクロルボス(DDVP) (mg/l)																				
	フェノブカルブ(BPMC) (mg/l)																				
	イプロベンホス(IBP) (mg/l)																				
	クロルニトロフェン(CNP) (mg/l)																				
	トルエン (mg/l)																				
	キシレン (mg/l)																				
	ﾌﾀﾙ酸ｼﾞｴﾁﾙﾍｷｼﾙ (mg/l)																				
	モリブデン (mg/l)																				
	塩化ビニルモノマー (mg/l)																				
	エピクロロヒドリン (mg/l)																				
	全マンガン (mg/l)																				
	ウラン (mg/l)																				
	フェノール (mg/l)																				
	ホルムアルデヒド (mg/l)																				
	4-t-オクチルフェノール (mg/l)																				
	アニリン (mg/l)																				
	2,4-ジクロロフェノール (mg/l)																				
	ペルフルオロオクタンスルホン酸（PFOS） (ng/l)																				
	ペルフルオロオクタンスルホン酸（PFOS）（直鎖体） (ng/l)																				
	ペルフルオロオクタン酸（PFOA） (ng/l)																				
	ペルフルオロオクタン酸（PFOA）（直鎖体） (ng/l)																				
	PFOS及びPFOAの合算値 (ng/l)																				
要測定指標項目	透明度 (m)																				
	全有機炭素 (mg/l)		1.0						1.8			0.9						0.8			

公 共 用 水 域 水 質 測 定 結 果 表

地点番号	0223	地点統一番号	33-019-01	類型（達成期間）	B（ロ）	水域名	滝川	調査機関	都道府県
都道府県名	岡山県	水系名	吉井川水域			河川名	滝川	採水機関	岡山県健康づくり財団
調査年度	2023年度	調査区分	測定計画調査			地点名	三星橋	分析機関	岡山県健康づくり財団

	採取月日		04/05	05/02	06/06	07/20	07/20	07/20	07/21	08/07	09/07	10/11	11/16	12/07	12/07	12/07	12/08	01/10	02/02	03/08		
	採取時刻		09:38	09:30	11:40	06:59	12:59	18:59	00:59	10:43	09:44	08:59	10:32	07:05	13:05	19:10	01:10	07:54	09:20	08:47		
	採取位置		流心	流心	流心	流心	流心	流心	流心	流心	流心	流心	流心	流心	流心	流心	流心	流心	流心	流心		
	採取水深	(m)	0.3	0.3	0.3	0.3	0.3	0.3	0.3	0.3	0.3	0.3	0.3	0.3	0.3	0.3	0.3	0.3	0.3	0.3		
現場観測項目	測定区分		年間	年間	年間	年間	年間	年間	年間	年間	年間	年間	年間	年間	年間	年間	年間	年間	年間	年間		
	天候		曇	晴	曇	晴	晴	晴	晴	雨	晴	晴	曇	霧	晴	晴	晴	曇	曇	曇		
	気温	(℃)	16.3	17.0	21.9	24.1	32.0	26.3	21.0	27.0	28.1	17.2	7.8	7.3	10.0	3.0	0.2	0.8	4.5	5.6		
	水温	(℃)	15.0	15.9	20.2	24.9	30.0	28.1	24.8	28.0	27.1	18.0	11.0	8.5	10.0	8.8	7.0	4.5	6.0	7.4		
	流量	(m^3/s)																				
	全水深	(m)																				
	透明度	(m)																				
	透視度	(cm)	>30	>30	>30	>30	>30	>30	>30	>30	>30	>30	>30	>30	>30	>30	>30	>30	>30	>30		
	色相		黄褐色(淡)	黄褐色(淡)	黄褐色(淡)	無色	無色	無色	無色	黄褐色(淡)	無色	黄褐色(淡)	無色	無色	無色	無色	無色	無色	無色	黄褐色(淡)		
	臭気		無臭	無臭	無臭	無臭	無臭	無臭	無臭	無臭	無臭	無臭	無臭	無臭	無臭	無臭	無臭	無臭	無臭	無臭		
生活環境項目	pH		7.8	7.7	7.8	7.7	8.4	8.0	7.6	8.0	8.2	7.8	7.9	7.7	7.9	7.8	7.8	7.6	7.6	7.5		
	DO	(mg/l)	9.8	10	9.4	8.4	9.0	8.0	8.4	8.2	9.2	9.6	12	11	12	12	11	12	13	12		
	BOD	(mg/l)	1.0	<0.5	<0.5	1.0	1.0	0.8	1.2	1.2	<0.5	1.2	1.0	1.6	1.0	1.8	1.4	1.6	1.4	1.0		
	COD	(mg/l)																				
	SS	(mg/l)	4	2	4	3	3	2	4	2	3	3	2	1	1	2	1	<1	2	3		
	大腸菌数	(CFU/100ml)	7.0E+01	4.7E+01	7.7E+01	6.1E+01	4.4E+01	7.2E+01	6.0E+01	9.7E+01	3.3E+01	8.4E+01	1.5E+02	2.3E+01	1.4E+01	1.2E+01	1.8E+01	3.6E+01	6.5E+01	7.6E+01		
	n-ﾍｷｻﾝ抽出物質	(mg/l)																				
	全窒素	(mg/l)																				
	全リン	(mg/l)																				
	全亜鉛	(mg/l)		0.002						0.002			0.004						0.003			
	ノニルフェノール	(mg/l)		<0.00006						<0.00006			<0.00006						<0.00006			
	LAS	(mg/l)		0.0014						0.0009			0.0014						0.0017			
	底層DO	(mg/l)																				
健康項目	カドミウム	(mg/l)								<0.0003												
	全シアン	(mg/l)								ND												
	鉛	(mg/l)								<0.005												
	六価クロム	(mg/l)								<0.01												
	ヒ素	(mg/l)								<0.005												
	総水銀	(mg/l)								<0.0005												
	アルキル水銀	(mg/l)																				
	PCB	(mg/l)								ND												
	ジクロロメタン	(mg/l)								<0.002												
	四塩化炭素	(mg/l)								<0.0002												
	1,2-ｼﾞｸﾛﾛｴﾀﾝ	(mg/l)								<0.0004												
	1,1-ｼﾞｸﾛﾛｴﾁﾚﾝ	(mg/l)								<0.002												
	ｼｽ-1,2-ｼﾞｸﾛﾛｴﾁﾚﾝ	(mg/l)								<0.004												
	1,1,1-ﾄﾘｸﾛﾛｴﾀﾝ	(mg/l)								<0.0005												
	1,1,2-ﾄﾘｸﾛﾛｴﾀﾝ	(mg/l)								<0.0006												
	トリクロロエチレン	(mg/l)								<0.001												
	テトラクロロエチレン	(mg/l)								<0.0005												
	1,3-ｼﾞｸﾛﾛﾌﾟﾛﾍﾟﾝ	(mg/l)								<0.0002												
	チウラム	(mg/l)								<0.0006												
	シマジン	(mg/l)								<0.0003												
	チオベンカルブ	(mg/l)								<0.002												
	ベンゼン	(mg/l)								<0.001												
	セレン	(mg/l)								<0.002												
	ほう素	(mg/l)								<0.03												
	ふっ素	(mg/l)								0.11												
	硝酸性窒素及び亜硝酸性窒素	(mg/l)								0.47												
	1,4-ジオキサン	(mg/l)								<0.005												
特殊項目	フェノール類	(mg/l)																				
	銅	(mg/l)																	<0.01			
	亜鉛	(mg/l)		0.002						0.002			0.004						0.003			
	鉄（溶解性）	(mg/l)																	0.07			
	マンガン（溶解性）	(mg/l)																	0.01			
	クロム	(mg/l)																	<0.03			

公 共 用 水 域 水 質 測 定 結 果 表

地点番号	0223	地点統一番号	33-019-01	類型（達成期間）	B（ロ）	水 域 名	滝川	調査機関	都道府県
都道府県名	岡山県	水 系 名	吉井川水域			河 川 名	滝川	採水機関	岡山県健康づくり財団
調査年度	2023年度	調査区分	測定計画調査			地 点 名	三星橋	分析機関	岡山県健康づくり財団

	採取月日	04/05	05/02	06/06	07/20	07/20	07/20	07/21	08/07	09/07	10/11	11/16	12/07	12/07	12/07	12/08	01/10	02/02	03/08		
	採取時刻	09:38	09:30	11:40	06:59	12:59	18:59	00:59	10:43	09:44	08:59	10:32	07:05	13:05	19:10	01:10	07:54	09:20	08:47		
	採取位置	流心	流心	流心	流心	流心	流心	流心	流心	流心	流心	流心	流心	流心	流心	流心	流心	流心	流心		
	採取水深 (m)	0.3	0.3	0.3	0.3	0.3	0.3	0.3	0.3	0.3	0.3	0.3	0.3	0.3	0.3	0.3	0.3	0.3	0.3		
その他項目	アンモニア態窒素 (mg/l)																				
	亜硝酸性窒素 (mg/l)								0.01												
	硝酸性窒素 (mg/l)								0.46												
	有機態窒素 (mg/l)																				
	リン酸態リン (mg/l)																				
	電気伝導度 (μS/cm)																				
	ＤＯ飽和度 (%)																				
	塩化物イオン (mg/l)																				
	塩素量 (‰)																				
	クロロフィルａ (μg/l)																				
	トリハロメタン生成能 (mg/l)								0.064												
	塩分																				
要監視項目	ＥＰＮ (mg/l)																				
	アンチモン (mg/l)																				
	ニッケル (mg/l)																				
	クロロホルム (mg/l)																				
	ﾄﾗﾝｽ-1,2-ｼﾞｸﾛﾛｴﾁﾚﾝ (mg/l)																				
	1,2-ジクロロプロパン (mg/l)																				
	P-ジクロロベンゼン (mg/l)																				
	イソキサチオン (mg/l)																				
	ダイアジノン (mg/l)																				
	フェニトロチオン(MEP) (mg/l)																				
	イソプロチオラン (mg/l)																				
	オキシン銅(有機銅) (mg/l)																				
	クロロタロニル(TPN) (mg/l)																				
	プロピザミド (mg/l)																				
	ジクロルボス(DDVP) (mg/l)																				
	フェノブカルブ(BPMC) (mg/l)																				
	イプロベンホス(IBP) (mg/l)																				
	クロルニトロフェン(CNP) (mg/l)																				
	トルエン (mg/l)																				
	キシレン (mg/l)																				
	ﾌﾀﾙ酸ｼﾞｴﾁﾙﾍｷｼﾙ (mg/l)																				
	モリブデン (mg/l)																				
	塩化ビニルモノマー (mg/l)																				
	エピクロロヒドリン (mg/l)																				
	全マンガン (mg/l)																				
	ウラン (mg/l)																				
	フェノール (mg/l)																				
	ホルムアルデヒド (mg/l)																				
	4-t-オクチルフェノール (mg/l)																				
	アニリン (mg/l)																				
	2,4-ジクロロフェノール (mg/l)																				
	ペルフルオロオクタンスルホン酸（PFOS） (ng/l)																				
	ペルフルオロオクタンスルホン酸（PFOS）（直鎖体） (ng/l)																				
	ペルフルオロオクタン酸（PFOA） (ng/l)																				
	ペルフルオロオクタン酸（PFOA）（直鎖体） (ng/l)																				
	PFOS及びPFOAの合算値 (ng/l)																				
要測定指標項目	透明度 (m)																				
	全有機炭素 (mg/l)		1.5						2.7			1.6						1.5			

公 共 用 水 域 水 質 測 定 結 果 表

地点番号	0222	地点統一番号	33-017-51	類型（達成期間）	A（イ）	水域名	吉野川	調査機関	都道府県
都道府県名	岡山県	水系名	吉井川水域			河川名	吉野川	採水機関	岡山県健康づくり財団
調査年度	2023年度	調査区分	測定計画調査			地点名	芦河内橋	分析機関	岡山県健康づくり財団

	採取月日		04/05	06/06	08/07	10/11	12/07	02/02													
	採取時刻		09:45	10:45	10:12	07:56	08:28	07:45													
	採取位置		流心	流心	流心	流心	流心	流心													
	採取水深	(m)	0.3	0.3	0.3	0.3	0.3	0.3													
現場観測項目	測定区分		年間	年間	年間	年間	年間	年間													
	天候		曇	曇	雨	薄曇	曇	曇													
	気温	(℃)	15.9	21.2	28.4	13.0	7.2	2.0													
	水温	(℃)	14.0	17.0	27.5	16.3	7.2	6.0													
	流量	(m^3/s)																			
	全水深	(m)																			
	透明度	(m)																			
	透視度	(cm)	>30	>30	>30	>30	>30	>30													
	色相		無色	無色	無色	無色	無色	無色													
	臭気		無臭	無臭	無臭	無臭	無臭	無臭													
生活環境項目	ｐＨ		7.8	7.8	7.9	7.7	7.7	7.5													
	ＤＯ	(mg/l)	10	10	8.8	9.6	11	13													
	ＢＯＤ	(mg/l)	0.8	0.6	0.6	1.0	1.2	<0.5													
	ＣＯＤ	(mg/l)																			
	ＳＳ	(mg/l)	1	<1	3	<1	<1	<1													
	大腸菌数	(CFU/100ml)	2.6E+01	2.1E+02	1.3E+02	1.5E+02	7.6E+01	4.9E+01													
	n-ﾍｷｻﾝ抽出物質	(mg/l)																			
	全窒素	(mg/l)																			
	全リン	(mg/l)																			
	全亜鉛	(mg/l)																			
	ノニルフェノール	(mg/l)																			
	LAS	(mg/l)																			
	底層ＤＯ	(mg/l)																			
健康項目	カドミウム	(mg/l)																			
	全シアン	(mg/l)																			
	鉛	(mg/l)																			
	六価クロム	(mg/l)																			
	ヒ素	(mg/l)																			
	総水銀	(mg/l)																			
	アルキル水銀	(mg/l)																			
	ＰＣＢ	(mg/l)																			
	ジクロロメタン	(mg/l)																			
	四塩化炭素	(mg/l)																			
	1,2-ｼﾞｸﾛﾛｴﾀﾝ	(mg/l)																			
	1,1-ｼﾞｸﾛﾛｴﾁﾚﾝ	(mg/l)																			
	ｼｽ-1,2-ｼﾞｸﾛﾛｴﾁﾚﾝ	(mg/l)																			
	1,1,1-ﾄﾘｸﾛﾛｴﾀﾝ	(mg/l)																			
	1,1,2-ﾄﾘｸﾛﾛｴﾀﾝ	(mg/l)																			
	トリクロロエチレン	(mg/l)																			
	テトラクロロエチレン	(mg/l)																			
	1,3-ｼﾞｸﾛﾛﾌﾟﾛﾍﾟﾝ	(mg/l)																			
	チウラム	(mg/l)																			
	シマジン	(mg/l)																			
	チオベンカルブ	(mg/l)																			
	ベンゼン	(mg/l)																			
	セレン	(mg/l)																			
	ほう素	(mg/l)																			
	ふっ素	(mg/l)																			
	硝酸性窒素及び亜硝酸性窒素	(mg/l)																			
	1,4-ジオキサン	(mg/l)																			
特殊項目	フェノール類	(mg/l)																			
	銅	(mg/l)																			
	亜鉛	(mg/l)																			
	鉄（溶解性）	(mg/l)																			
	マンガン（溶解性）	(mg/l)																			
	クロム	(mg/l)																			

公 共 用 水 域 水 質 測 定 結 果 表

地点番号	0222	地点統一番号	33-017-51	類型（達成期間）	A（イ）	水 域 名	吉野川	調査機関	都道府県
都道府県名	岡山県	水 系 名	吉井川水域			河 川 名	吉野川	採水機関	岡山県健康づくり財団
調査年度	2023年度	調査区分	測定計画調査			地 点 名	芦河内橋	分析機関	岡山県健康づくり財団

	採 取 月 日	04/05	06/06	08/07	10/11	12/07	02/02														
	採 取 時 刻	09:45	10:45	10:12	07:56	08:28	07:45														
	採 取 位 置	流心	流心	流心	流心	流心	流心														
	採 取 水 深 (m)	0.3	0.3	0.3	0.3	0.3	0.3														
その他項目	アンモニア態窒素 (mg/l)																				
	亜硝酸性窒素 (mg/l)																				
	硝酸性窒素 (mg/l)																				
	有機態窒素 (mg/l)																				
	リン酸態リン (mg/l)																				
	電気伝導度 (μS/cm)																				
	ＤＯ飽和度 (%)																				
	塩化物イオン (mg/l)																				
	塩素量 (‰)																				
	クロロフィルａ (μg/l)																				
	トリハロメタン生成能 (mg/l)																				
	塩分																				
要監視項目	ＥＰＮ (mg/l)																				
	アンチモン (mg/l)																				
	ニッケル (mg/l)																				
	クロロホルム (mg/l)																				
	ﾄﾗﾝｽ-1,2-ｼﾞｸﾛﾛｴﾁﾚﾝ (mg/l)																				
	1,2-ジクロロプロパン (mg/l)																				
	P-ジクロロベンゼン (mg/l)																				
	イソキサチオン (mg/l)																				
	ダイアジノン (mg/l)																				
	フェニトロチオン(MEP) (mg/l)																				
	イソプロチオラン (mg/l)																				
	オキシン銅(有機銅) (mg/l)																				
	クロロタロニル(TPN) (mg/l)																				
	プロピザミド (mg/l)																				
	ジクロルボス(DDVP) (mg/l)																				
	フェノブカルブ(BPMC) (mg/l)																				
	イプロベンホス(IBP) (mg/l)																				
	クロルニトロフェン(CNP) (mg/l)																				
	トルエン (mg/l)																				
	キシレン (mg/l)																				
	ﾌﾀﾙ酸ｼﾞｴﾁﾙﾍｷｼﾙ (mg/l)																				
	モリブデン (mg/l)																				
	塩化ビニルモノマー (mg/l)																				
	エピクロロヒドリン (mg/l)																				
	全マンガン (mg/l)																				
	ウラン (mg/l)																				
	フェノール (mg/l)																				
	ホルムアルデヒド (mg/l)																				
	4-t-オクチルフェノール (mg/l)																				
	アニリン (mg/l)																				
	2,4-ジクロロフェノール (mg/l)																				
	ペルフルオロオクタンスルホン酸（PFOS） (ng/l)																				
	ペルフルオロオクタンスルホン酸（PFOS）（直鎖体） (ng/l)																				
	ペルフルオロオクタン酸（PFOA） (ng/l)																				
	ペルフルオロオクタン酸（PFOA）（直鎖体） (ng/l)																				
	PFOS及びPFOAの合算値 (ng/l)																				
要測定指標項目	透明度 (m)																				
	全有機炭素 (mg/l)																				

公 共 用 水 域 水 質 測 定 結 果 表

地点番号	0214	地点統一番号	33-017-52	類型（達成期間）	A（イ）	水域名	吉野川	調査機関	都道府県
都道府県名	岡山県	水系名	吉井川水域			河川名	吉野川	採水機関	岡山県健康づくり財団
調査年度	2023年度	調査区分	測定計画調査			地点名	鶴亀橋	分析機関	岡山県健康づくり財団

	採取月日		04/05	06/06	08/07	10/11	12/07	02/02													
	採取時刻		08:45	10:12	09:47	08:33	09:20	08:11													
	採取位置		流心	流心	流心	流心	流心	流心													
	採取水深	(m)	0.3	0.3	0.3	0.3	0.3	0.3													
現場観測項目	測定区分		年間	年間	年間	年間	年間	年間													
	天候		曇	曇	曇	晴	曇	曇													
	気温	(℃)	15.5	22.8	27.9	17.0	9.2	2.1													
	水温	(℃)	14.5	18.0	28.8	17.2	8.0	5.9													
	流量	(m^3/s)																			
	全水深	(m)																			
	透明度	(m)																			
	透視度	(cm)	>30	>30	>30	>30	>30	>30													
	色相		無色	無色	無色	無色	無色	無色													
	臭気		無臭	無臭	無臭	無臭	無臭	無臭													
生活環境項目	ｐＨ		7.7	7.8	7.8	7.7	7.9	7.6													
	ＤＯ	(mg/l)	9.6	9.8	8.0	9.6	10	12													
	ＢＯＤ	(mg/l)	1.0	<0.5	1.6	0.6	0.8	0.8													
	ＣＯＤ	(mg/l)																			
	ＳＳ	(mg/l)	2	1	3	2	<1	1													
	大腸菌数	(CFU/100ml)	5.1E+01	2.6E+02	1.5E+02	1.4E+02	3.0E+01	4.2E+01													
	n-ﾍｷｻﾝ抽出物質	(mg/l)																			
	全窒素	(mg/l)																			
	全リン	(mg/l)																			
	全亜鉛	(mg/l)																			
	ノニルフェノール	(mg/l)																			
	LAS	(mg/l)																			
	底層ＤＯ	(mg/l)																			
健康項目	カドミウム	(mg/l)																			
	全シアン	(mg/l)																			
	鉛	(mg/l)																			
	六価クロム	(mg/l)																			
	ヒ素	(mg/l)																			
	総水銀	(mg/l)																			
	アルキル水銀	(mg/l)																			
	ＰＣＢ	(mg/l)																			
	ジクロロメタン	(mg/l)																			
	四塩化炭素	(mg/l)																			
	1,2-ｼﾞｸﾛﾛｴﾀﾝ	(mg/l)																			
	1,1-ｼﾞｸﾛﾛｴﾁﾚﾝ	(mg/l)																			
	ｼｽ-1,2-ｼﾞｸﾛﾛｴﾁﾚﾝ	(mg/l)																			
	1,1,1-ﾄﾘｸﾛﾛｴﾀﾝ	(mg/l)																			
	1,1,2-ﾄﾘｸﾛﾛｴﾀﾝ	(mg/l)																			
	トリクロロエチレン	(mg/l)																			
	テトラクロロエチレン	(mg/l)																			
	1,3-ｼﾞｸﾛﾛﾌﾟﾛﾍﾟﾝ	(mg/l)																			
	チウラム	(mg/l)																			
	シマジン	(mg/l)																			
	チオベンカルブ	(mg/l)																			
	ベンゼン	(mg/l)																			
	セレン	(mg/l)																			
	ほう素	(mg/l)																			
	ふっ素	(mg/l)																			
	硝酸性窒素及び亜硝酸性窒素	(mg/l)																			
	1,4-ジオキサン	(mg/l)																			
特殊項目	フェノール類	(mg/l)																			
	銅	(mg/l)																			
	亜鉛	(mg/l)																			
	鉄（溶解性）	(mg/l)																			
	マンガン（溶解性）	(mg/l)																			
	クロム	(mg/l)																			

公 共 用 水 域 水 質 測 定 結 果 表

地点番号	0214	地点統一番号	33-017-52	類型（達成期間）	A（イ）	水 域 名	吉野川	調査機関	都道府県
都道府県名	岡山県	水 系 名	吉井川水域			河 川 名	吉野川	採水機関	岡山県健康づくり財団
調査年度	2023年度	調査区分	測定計画調査			地 点 名	鶴亀橋	分析機関	岡山県健康づくり財団

	採 取 月 日	04/05	06/06	08/07	10/11	12/07	02/02														
	採 取 時 刻	08:45	10:12	09:47	08:33	09:20	08:11														
	採 取 位 置	流心	流心	流心	流心	流心	流心														
	採 取 水 深 (m)	0.3	0.3	0.3	0.3	0.3	0.3														
その他項目	アンモニア態窒素 (mg/l)																				
	亜硝酸性窒素 (mg/l)																				
	硝酸性窒素 (mg/l)																				
	有機態窒素 (mg/l)																				
	リン酸態リン (mg/l)																				
	電気伝導度 (μS/cm)																				
	ＤＯ飽和度 (%)																				
	塩化物イオン (mg/l)																				
	塩素量 (‰)																				
	クロロフィルａ (μg/l)																				
	トリハロメタン生成能 (mg/l)																				
	塩分																				
要監視項目	ＥＰＮ (mg/l)																				
	アンチモン (mg/l)																				
	ニッケル (mg/l)																				
	クロロホルム (mg/l)																				
	ﾄﾗﾝｽ-1,2-ｼﾞｸﾛﾛｴﾁﾚﾝ (mg/l)																				
	1,2-ジクロロプロパン (mg/l)																				
	P-ジクロロベンゼン (mg/l)																				
	イソキサチオン (mg/l)																				
	ダイアジノン (mg/l)																				
	フェニトロチオン(MEP) (mg/l)																				
	イソプロチオラン (mg/l)																				
	オキシン銅(有機銅) (mg/l)																				
	クロロタロニル(TPN) (mg/l)																				
	プロピザミド (mg/l)																				
	ジクロルボス(DDVP) (mg/l)																				
	フェノブカルブ(BPMC) (mg/l)																				
	イプロベンホス(IBP) (mg/l)																				
	クロルニトロフェン(CNP) (mg/l)																				
	トルエン (mg/l)																				
	キシレン (mg/l)																				
	ﾌﾀﾙ酸ｼﾞｴﾁﾙﾍｷｼﾙ (mg/l)																				
	モリブデン (mg/l)																				
	塩化ビニルモノマー (mg/l)																				
	エピクロロヒドリン (mg/l)																				
	全マンガン (mg/l)																				
	ウラン (mg/l)																				
	フェノール (mg/l)																				
	ホルムアルデヒド (mg/l)																				
	4-t-オクチルフェノール (mg/l)																				
	アニリン (mg/l)																				
	2,4-ジクロロフェノール (mg/l)																				
	ペルフルオロオクタンスルホン酸（PFOS） (ng/l)																				
	ペルフルオロオクタンスルホン酸（PFOS）（直鎖体） (ng/l)																				
	ペルフルオロオクタン酸（PFOA） (ng/l)																				
	ペルフルオロオクタン酸（PFOA）（直鎖体） (ng/l)																				
	PFOS及びPFOAの合算値 (ng/l)																				
要測定指標項目	透明度 (m)																				
	全有機炭素 (mg/l)																				

公 共 用 水 域 水 質 測 定 結 果 表

地点番号	0211	地点統一番号	33-017-01	類型（達成期間）	A（イ）	水域名	吉野川	調査機関	都道府県
都道府県名	岡山県	水系名	吉井川水域			河川名	吉野川	採水機関	岡山県健康づくり財団
調査年度	2023年度	調査区分	測定計画調査			地点名	鷺湯橋	分析機関	岡山県健康づくり財団

	採取月日		04/05	05/02	06/06	07/20	07/20	07/20	07/21	08/07	09/07	10/11	11/16	12/07	12/07	12/07	12/08	01/10	02/02	03/08		
	採取時刻		10:40	09:10	12:08	07:37	13:37	19:37	01:37	09:03	10:12	09:47	12:25	07:50	13:50	19:55	01:55	10:10	10:04	10:37		
	採取位置		流心	流心	流心	流心	流心	流心	流心	流心	流心	流心	流心	流心	流心	流心	流心	流心	流心	流心		
	採取水深	(m)	0.3	0.3	0.3	0.3	0.3	0.3	0.3	0.3	0.3	0.3	0.3	0.3	0.3	0.3	0.3	0.3	0.3	0.3		
現場観測項目	測定区分		年間	年間	年間	年間	年間	年間	年間	年間	年間	年間	年間	年間	年間	年間	年間	年間	年間	年間		
	天候		曇	晴	曇	晴	晴	晴	晴	曇	晴	晴	曇	霧	晴	晴	晴	曇	曇	晴		
	気温	(℃)	16.0	15.3	21.2	25.0	33.0	25.2	21.0	29.1	29.1	19.5	13.0	7.3	11.0	2.6	-0.6	2.1	5.5	10.0		
	水温	(℃)	15.1	14.3	18.4	24.0	27.8	26.5	24.5	28.5	26.4	18.2	12.0	7.5	9.0	7.8	6.0	4.1	6.0	8.5		
	流量	(㎥/s)																				
	全水深	(m)																				
	透明度	(m)																				
	透視度	(cm)	>30	>30	>30	>30	>30	>30	>30	>30	>30	>30	>30	>30	>30	>30	>30	>30	>30	>30		
	色相		無色	無色	無色	無色	無色	無色	無色	黄褐色(淡)	無色	無色	無色	無色	無色	無色	無色	無色	無色	無色		
	臭気		無臭	無臭	無臭	無臭	無臭	無臭	無臭	無臭	無臭	無臭	無臭	無臭	無臭	無臭	無臭	無臭	無臭	無臭		
生活環境項目	pH		8.0	7.8	7.9	7.9	8.7 *	8.5	7.8	8.1	8.4	8.0	8.2	7.6	8.1	8.0	7.7	7.8	7.8	7.8		
	DO	(mg/l)	11	11	10	8.8	9.0	8.6	9.0	8.0	9.2	10	11	11	12	12	12	13	13	12		
	BOD	(mg/l)	1.2	<0.5	0.6	<0.5	<0.5	1.0	0.8	0.8	1.0	0.6	0.6	1.6	1.4	1.4	1.6	1.4	1.0	1.4		
	COD	(mg/l)																				
	SS	(mg/l)	3	1	1	2	2	2	1	2	2	1	1	<1	<1	1	<1	<1	1	1		
	大腸菌数	(CFU/100ml)	5.2E+01	6.6E+01	1.0E+02	1.1E+02	3.8E+01	5.4E+01	7.7E+01	6.4E+01	2.4E+01	1.1E+02	4.6E+01	1.8E+02	3.2E+01	1.1E+02	7.5E+02	1.1E+02	5.1E+01	2.0E+02		
	n-ﾍｷｻﾝ抽出物質	(mg/l)																				
	全窒素	(mg/l)																				
	全リン	(mg/l)																				
	全亜鉛	(mg/l)		0.002						0.005			0.001						0.001			
	ノニルフェノール	(mg/l)		<0.00006						<0.00006			<0.00006						<0.00006			
	LAS	(mg/l)		0.0015						0.0018			0.0008						0.0009			
	底層DO	(mg/l)																				
健康項目	カドミウム	(mg/l)								<0.0003												
	全シアン	(mg/l)								ND												
	鉛	(mg/l)								<0.005												
	六価クロム	(mg/l)								<0.01												
	ヒ素	(mg/l)								<0.005												
	総水銀	(mg/l)								<0.0005												
	アルキル水銀	(mg/l)																				
	PCB	(mg/l)								ND												
	ジクロロメタン	(mg/l)								<0.002												
	四塩化炭素	(mg/l)								<0.0002												
	1,2-ｼﾞｸﾛﾛｴﾀﾝ	(mg/l)								<0.0004												
	1,1-ｼﾞｸﾛﾛｴﾁﾚﾝ	(mg/l)								<0.002												
	ｼｽ-1,2-ｼﾞｸﾛﾛｴﾁﾚﾝ	(mg/l)								<0.004												
	1,1,1-ﾄﾘｸﾛﾛｴﾀﾝ	(mg/l)								<0.0005												
	1,1,2-ﾄﾘｸﾛﾛｴﾀﾝ	(mg/l)								<0.0006												
	トリクロロエチレン	(mg/l)								<0.001												
	テトラクロロエチレン	(mg/l)								<0.0005												
	1,3-ｼﾞｸﾛﾛﾌﾟﾛﾍﾟﾝ	(mg/l)								<0.0002												
	チウラム	(mg/l)								<0.0006												
	シマジン	(mg/l)								<0.0003												
	チオベンカルブ	(mg/l)								<0.002												
	ベンゼン	(mg/l)								<0.001												
	セレン	(mg/l)								<0.002												
	ほう素	(mg/l)								<0.03												
	ふっ素	(mg/l)								0.11												
	硝酸性窒素及び亜硝酸性窒素	(mg/l)								0.23												
	1,4-ジオキサン	(mg/l)								<0.005												
特殊項目	フェノール類	(mg/l)																				
	銅	(mg/l)																	<0.01			
	亜鉛	(mg/l)		0.002						0.005			0.001						0.001			
	鉄（溶解性）	(mg/l)																	0.03			
	マンガン（溶解性）	(mg/l)																	<0.01			
	クロム	(mg/l)																	<0.03			

公 共 用 水 域 水 質 測 定 結 果 表

地点番号	0211	地点統一番号	33-017-01	類型（達成期間）	A（イ）	水 域 名	吉野川	調査機関	都道府県
都道府県名	岡山県	水 系 名	吉井川水域			河 川 名	吉野川	採水機関	岡山県健康づくり財団
調査年度	2023年度	調査区分	測定計画調査			地 点 名	鷺湯橋	分析機関	岡山県健康づくり財団

	採取月日	04/05	05/02	06/06	07/20	07/20	07/20	07/21	08/07	09/07	10/11	11/16	12/07	12/07	12/07	12/08	01/10	02/02	03/08		
	採取時刻	10:40	09:10	12:08	07:37	13:37	19:37	01:37	09:03	10:12	09:47	12:25	07:50	13:50	19:55	01:55	10:10	10:04	10:37		
	採取位置	流心	流心	流心	流心	流心	流心	流心	流心	流心	流心	流心	流心	流心	流心	流心	流心	流心	流心		
	採取水深 (m)	0.3	0.3	0.3	0.3	0.3	0.3	0.3	0.3	0.3	0.3	0.3	0.3	0.3	0.3	0.3	0.3	0.3	0.3		
その他項目	アンモニア態窒素 (mg/l)																				
	亜硝酸性窒素 (mg/l)								<0.01												
	硝酸性窒素 (mg/l)								0.22												
	有機態窒素 (mg/l)																				
	リン酸態リン (mg/l)																				
	電気伝導度 (μS/cm)																				
	ＤＯ飽和度 (%)																				
	塩化物イオン (mg/l)																				
	塩素量 (‰)																				
	クロロフィルａ (μg/l)																				
	トリハロメタン生成能 (mg/l)								0.042												
	塩分																				
要監視項目	ＥＰＮ (mg/l)																				
	アンチモン (mg/l)																				
	ニッケル (mg/l)																				
	クロロホルム (mg/l)																				
	ﾄﾗﾝｽ-1,2-ｼﾞｸﾛﾛｴﾁﾚﾝ (mg/l)																				
	1,2-ジクロロプロパン (mg/l)																				
	P-ジクロロベンゼン (mg/l)																				
	イソキサチオン (mg/l)																				
	ダイアジノン (mg/l)																				
	フェニトロチオン(MEP) (mg/l)																				
	イソプロチオラン (mg/l)																				
	オキシン銅(有機銅) (mg/l)																				
	クロロタロニル(TPN) (mg/l)																				
	プロピザミド (mg/l)																				
	ジクロルボス(DDVP) (mg/l)																				
	フェノブカルブ(BPMC) (mg/l)																				
	イプロベンホス(IBP) (mg/l)																				
	クロルニトロフェン(CNP) (mg/l)																				
	トルエン (mg/l)																				
	キシレン (mg/l)																				
	ﾌﾀﾙ酸ｼﾞｴﾁﾙﾍｷｼﾙ (mg/l)																				
	モリブデン (mg/l)																				
	塩化ビニルモノマー (mg/l)																				
	エピクロロヒドリン (mg/l)																				
	全マンガン (mg/l)																				
	ウラン (mg/l)																				
	フェノール (mg/l)																				
	ホルムアルデヒド (mg/l)																				
	4-t-オクチルフェノール (mg/l)																				
	アニリン (mg/l)																				
	2,4-ジクロロフェノール (mg/l)																				
	ペルフルオロオクタンスルホン酸（PFOS） (ng/l)																				
	ペルフルオロオクタンスルホン酸（PFOS）（直鎖体） (ng/l)																				
	ペルフルオロオクタン酸（PFOA） (ng/l)																				
	ペルフルオロオクタン酸（PFOA）（直鎖体） (ng/l)																				
	PFOS及びPFOAの合算値 (ng/l)																				
要測定指標項目	透明度 (m)																				
	全有機炭素 (mg/l)		1.0						1.5			1.0						0.9			

公 共 用 水 域 水 質 測 定 結 果 表

地点番号	0216	地点統一番号	33-020-51	類型（達成期間）	A（ロ）	水域名	金剛川	調査機関	都道府県
都道府県名	岡山県	水系名	吉井川水域			河川名	金剛川	採水機関	岡山県健康づくり財団
調査年度	2023年度	調査区分	測定計画調査			地点名	畑田堰	分析機関	岡山県健康づくり財団

	採取月日		04/05	06/06	08/07	10/11	12/07	02/02													
	採取時刻		09:30	11:33	10:25	10:20	09:30	11:15													
	採取位置		流心	流心	流心	流心	流心	流心													
	採取水深	(m)	0.3	0.3	0.3	0.3	0.3	0.3													
現場観測項目	測定区分		年間	年間	年間	年間	年間	年間													
	天候		曇	霧雨	雨	晴	晴	晴													
	気温	(℃)	16.5	21.6	26.1	23.1	11.9	6.0													
	水温	(℃)	15.0	17.2	26.9	19.3	10.7	7.8													
	流量	(m^3/s)																			
	全水深	(m)																			
	透明度	(m)																			
	透視度	(cm)	>30	>30	>30	>30	>30	>30													
	色相		無色	無色	無色	無色	無色	無色													
	臭気		無臭	無臭	無臭	無臭	無臭	無臭													
生活環境項目	ｐＨ		8.0	7.3	7.3	7.2	7.6	7.5													
	ＤＯ	(mg/l)	11	9.8	7.6	8.4	12	12													
	ＢＯＤ	(mg/l)	1.6	1.0	0.8	<0.5	1.6	0.6													
	ＣＯＤ	(mg/l)																			
	ＳＳ	(mg/l)	<1	<1	<1	<1	<1	<1													
	大腸菌数	(CFU/100ml)	1.7E+01	1.3E+02	3.6E+02	1.9E+02	5.0E+01	1.9E+01													
	n-ﾍｷｻﾝ抽出物質	(mg/l)																			
	全窒素	(mg/l)																			
	全リン	(mg/l)																			
	全亜鉛	(mg/l)																			
	ノニルフェノール	(mg/l)																			
	LAS	(mg/l)																			
	底層ＤＯ	(mg/l)																			
健康項目	カドミウム	(mg/l)																			
	全シアン	(mg/l)																			
	鉛	(mg/l)																			
	六価クロム	(mg/l)																			
	ヒ素	(mg/l)																			
	総水銀	(mg/l)																			
	アルキル水銀	(mg/l)																			
	ＰＣＢ	(mg/l)																			
	ジクロロメタン	(mg/l)																			
	四塩化炭素	(mg/l)																			
	1,2-ｼﾞｸﾛﾛｴﾀﾝ	(mg/l)																			
	1,1-ｼﾞｸﾛﾛｴﾁﾚﾝ	(mg/l)																			
	ｼｽ-1,2-ｼﾞｸﾛﾛｴﾁﾚﾝ	(mg/l)																			
	1,1,1-ﾄﾘｸﾛﾛｴﾀﾝ	(mg/l)																			
	1,1,2-ﾄﾘｸﾛﾛｴﾀﾝ	(mg/l)																			
	トリクロロエチレン	(mg/l)																			
	テトラクロロエチレン	(mg/l)																			
	1,3-ｼﾞｸﾛﾛﾌﾟﾛﾍﾟﾝ	(mg/l)																			
	チウラム	(mg/l)																			
	シマジン	(mg/l)																			
	チオベンカルブ	(mg/l)																			
	ベンゼン	(mg/l)																			
	セレン	(mg/l)																			
	ほう素	(mg/l)																			
	ふっ素	(mg/l)																			
	硝酸性窒素及び亜硝酸性窒素	(mg/l)																			
	1,4-ジオキサン	(mg/l)																			
特殊項目	フェノール類	(mg/l)																			
	銅	(mg/l)																			
	亜鉛	(mg/l)																			
	鉄（溶解性）	(mg/l)																			
	マンガン（溶解性）	(mg/l)																			
	クロム	(mg/l)																			

公 共 用 水 域 水 質 測 定 結 果 表

地点番号	0216	地点統一番号	33-020-51	類型（達成期間）	A（ロ）	水 域 名	金剛川	調査機関	都道府県
都道府県名	岡山県	水 系 名	吉井川水域			河 川 名	金剛川	採水機関	岡山県健康づくり財団
調査年度	2023年度	調査区分	測定計画調査			地 点 名	畑田堰	分析機関	岡山県健康づくり財団

	採 取 月 日	04/05	06/06	08/07	10/11	12/07	02/02														
	採 取 時 刻	09:30	11:33	10:25	10:20	09:30	11:15														
	採 取 位 置	流心	流心	流心	流心	流心	流心														
	採 取 水 深 (m)	0.3	0.3	0.3	0.3	0.3	0.3														
その他項目	アンモニア態窒素 (mg/l)																				
	亜硝酸性窒素 (mg/l)																				
	硝酸性窒素 (mg/l)																				
	有機態窒素 (mg/l)																				
	リン酸態リン (mg/l)																				
	電気伝導度 (μS/cm)																				
	ＤＯ飽和度 (%)																				
	塩化物イオン (mg/l)																				
	塩素量 (‰)																				
	クロロフィルａ (μg/l)																				
	トリハロメタン生成能 (mg/l)																				
	塩分																				
要監視項目	ＥＰＮ (mg/l)																				
	アンチモン (mg/l)																				
	ニッケル (mg/l)																				
	クロロホルム (mg/l)																				
	ﾄﾗﾝｽ-1,2-ｼﾞｸﾛﾛｴﾁﾚﾝ (mg/l)																				
	1,2-ジクロロプロパン (mg/l)																				
	P-ジクロロベンゼン (mg/l)																				
	イソキサチオン (mg/l)																				
	ダイアジノン (mg/l)																				
	フェニトロチオン(MEP) (mg/l)																				
	イソプロチオラン (mg/l)																				
	オキシン銅(有機銅) (mg/l)																				
	クロロタロニル(TPN) (mg/l)																				
	プロピザミド (mg/l)																				
	ジクロルボス(DDVP) (mg/l)																				
	フェノブカルブ(BPMC) (mg/l)																				
	イプロベンホス(IBP) (mg/l)																				
	クロルニトロフェン(CNP) (mg/l)																				
	トルエン (mg/l)																				
	キシレン (mg/l)																				
	ﾌﾀﾙ酸ｼﾞｴﾁﾙﾍｷｼﾙ (mg/l)																				
	モリブデン (mg/l)																				
	塩化ビニルモノマー (mg/l)																				
	エピクロロヒドリン (mg/l)																				
	全マンガン (mg/l)																				
	ウラン (mg/l)																				
	フェノール (mg/l)																				
	ホルムアルデヒド (mg/l)																				
	4-t-オクチルフェノール (mg/l)																				
	アニリン (mg/l)																				
	2,4-ジクロロフェノール (mg/l)																				
	ペルフルオロオクタンスルホン酸（PFOS） (ng/l)																				
	ペルフルオロオクタンスルホン酸（PFOS）（直鎖体） (ng/l)																				
	ペルフルオロオクタン酸（PFOA） (ng/l)																				
	ペルフルオロオクタン酸（PFOA）（直鎖体） (ng/l)																				
	PFOS及びPFOAの合算値 (ng/l)																				
要測定指標項目	透明度 (m)																				
	全有機炭素 (mg/l)																				

公 共 用 水 域 水 質 測 定 結 果 表

地点番号	0212	地点統一番号	33-020-52	類型（達成期間）	A（ロ）	水域名	金剛川	調査機関	都道府県
都道府県名	岡山県	水系名	吉井川水域			河川名	金剛川	採水機関	岡山県健康づくり財団
調査年度	2023年度	調査区分	測定計画調査			地点名	下井手堰	分析機関	岡山県健康づくり財団

	採取月日		04/05	06/06	08/07	10/11	12/07	02/02													
	採取時刻		09:54	12:00	10:57	10:50	08:12	10:53													
	採取位置		右岸	右岸	右岸	右岸	右岸	右岸													
	採取水深	(m)	0.3	0.3	0.3	0.3	0.3	0.3													
現場観測項目	測定区分		年間	年間	年間	年間	年間	年間													
	天候		曇	曇	雨	晴	晴	曇													
	気温	(℃)	17.0	21.2	26.2	23.3	7.7	7.2													
	水温	(℃)	15.2	18.0	26.2	19.9	11.0	10.8													
	流量	(㎥/s)																			
	全水深	(m)																			
	透明度	(m)																			
	透視度	(cm)	>30	>30	>30	>30	>30	>30													
	色相		無色	無色	無色	無色	無色	無色													
	臭気		無臭	無臭	無臭	川藻(微)	無臭	無臭													
生活環境項目	ｐＨ		7.4	7.0	7.2	8.2	7.0	7.4													
	ＤＯ	(mg/l)	12	10	8.2	11	10	15													
	ＢＯＤ	(mg/l)	1.6	0.6	<0.5	0.6	1.4	0.6													
	ＣＯＤ	(mg/l)																			
	ＳＳ	(mg/l)	3	<1	1	<1	<1	1													
	大腸菌数	(CFU/100ml)	1.3E+02	1.2E+02	1.3E+02	3.4E+01	1.5E+02	3.0E+01													
	n-ﾍｷｻﾝ抽出物質	(mg/l)																			
	全窒素	(mg/l)																			
	全リン	(mg/l)																			
	全亜鉛	(mg/l)																			
	ノニルフェノール	(mg/l)																			
	LAS	(mg/l)																			
	底層ＤＯ	(mg/l)																			
健康項目	カドミウム	(mg/l)																			
	全シアン	(mg/l)																			
	鉛	(mg/l)																			
	六価クロム	(mg/l)																			
	ヒ素	(mg/l)																			
	総水銀	(mg/l)																			
	アルキル水銀	(mg/l)																			
	ＰＣＢ	(mg/l)																			
	ジクロロメタン	(mg/l)																			
	四塩化炭素	(mg/l)																			
	1,2-ｼﾞｸﾛﾛｴﾀﾝ	(mg/l)																			
	1,1-ｼﾞｸﾛﾛｴﾁﾚﾝ	(mg/l)																			
	ｼｽ-1,2-ｼﾞｸﾛﾛｴﾁﾚﾝ	(mg/l)																			
	1,1,1-ﾄﾘｸﾛﾛｴﾀﾝ	(mg/l)																			
	1,1,2-ﾄﾘｸﾛﾛｴﾀﾝ	(mg/l)																			
	トリクロロエチレン	(mg/l)																			
	テトラクロロエチレン	(mg/l)																			
	1,3-ｼﾞｸﾛﾛﾌﾟﾛﾍﾟﾝ	(mg/l)																			
	チウラム	(mg/l)																			
	シマジン	(mg/l)																			
	チオベンカルブ	(mg/l)																			
	ベンゼン	(mg/l)																			
	セレン	(mg/l)																			
	ほう素	(mg/l)																			
	ふっ素	(mg/l)																			
	硝酸性窒素及び亜硝酸性窒素	(mg/l)																			
	1,4-ジオキサン	(mg/l)																			
特殊項目	フェノール類	(mg/l)																			
	銅	(mg/l)																			
	亜鉛	(mg/l)																			
	鉄（溶解性）	(mg/l)																			
	マンガン（溶解性）	(mg/l)																			
	クロム	(mg/l)																			

公 共 用 水 域 水 質 測 定 結 果 表

地点番号	0212	地点統一番号	33-020-52	類型（達成期間）	A（ロ）	水 域 名	金剛川	調査機関	都道府県
都道府県名	岡山県	水 系 名	吉井川水域			河 川 名	金剛川	採水機関	岡山県健康づくり財団
調査年度	2023年度	調査区分	測定計画調査			地 点 名	下井手堰	分析機関	岡山県健康づくり財団

	採 取 月 日	04/05	06/06	08/07	10/11	12/07	02/02														
	採 取 時 刻	09:54	12:00	10:57	10:50	08:12	10:53														
	採 取 位 置	右岸	右岸	右岸	右岸	右岸	右岸														
	採 取 水 深 (m)	0.3	0.3	0.3	0.3	0.3	0.3														
その他項目	アンモニア態窒素 (mg/l)																				
	亜硝酸性窒素 (mg/l)																				
	硝酸性窒素 (mg/l)																				
	有機態窒素 (mg/l)																				
	リン酸態リン (mg/l)																				
	電気伝導度 (μS/cm)																				
	ＤＯ飽和度 (%)																				
	塩化物イオン (mg/l)																				
	塩素量 (‰)																				
	クロロフィルａ (μg/l)																				
	トリハロメタン生成能 (mg/l)																				
	塩分																				
要監視項目	ＥＰＮ (mg/l)																				
	アンチモン (mg/l)																				
	ニッケル (mg/l)																				
	クロロホルム (mg/l)																				
	ﾄﾗﾝｽ-1,2-ｼﾞｸﾛﾛｴﾁﾚﾝ (mg/l)																				
	1,2-ジクロロプロパン (mg/l)																				
	P-ジクロロベンゼン (mg/l)																				
	イソキサチオン (mg/l)																				
	ダイアジノン (mg/l)																				
	フェニトロチオン(MEP) (mg/l)																				
	イソプロチオラン (mg/l)																				
	オキシン銅(有機銅) (mg/l)																				
	クロロタロニル(TPN) (mg/l)																				
	プロピザミド (mg/l)																				
	ジクロルボス(DDVP) (mg/l)																				
	フェノブカルブ(BPMC) (mg/l)																				
	イプロベンホス(IBP) (mg/l)																				
	クロルニトロフェン(CNP) (mg/l)																				
	トルエン (mg/l)																				
	キシレン (mg/l)																				
	ﾌﾀﾙ酸ｼﾞｴﾁﾙﾍｷｼﾙ (mg/l)																				
	モリブデン (mg/l)																				
	塩化ビニルモノマー (mg/l)																				
	エピクロロヒドリン (mg/l)																				
	全マンガン (mg/l)																				
	ウラン (mg/l)																				
	フェノール (mg/l)																				
	ホルムアルデヒド (mg/l)																				
	4-t-オクチルフェノール (mg/l)																				
	アニリン (mg/l)																				
	2,4-ジクロロフェノール (mg/l)																				
	ペルフルオロオクタンスルホン酸（PFOS） (ng/l)																				
	ペルフルオロオクタンスルホン酸（PFOS）（直鎖体） (ng/l)																				
	ペルフルオロオクタン酸（PFOA） (ng/l)																				
	ペルフルオロオクタン酸（PFOA）（直鎖体） (ng/l)																				
	PFOS及びPFOAの合算値 (ng/l)																				
要測定指標項目	透明度 (m)																				
	全有機炭素 (mg/l)																				

公 共 用 水 域 水 質 測 定 結 果 表

地点番号	0204	地点統一番号	33-020-01	類型（達成期間）	A（ロ）	水域名	金剛川	調査機関	国土交通省（地方建設省）
都道府県名	岡山県	水系名	吉井川水域			河川名	金剛川	採水機関	エクスランテクニカルセンター
調査年度	2023年度	調査区分	測定計画調査			地点名	宮橋	分析機関	エクスランテクニカルセンター

	採取月日		04/20	05/18	06/14	06/14	06/14	06/15	07/21	08/03	09/04	10/02	11/09	11/09	11/09	11/10	12/04	01/05	02/01	03/04		
	採取時刻		08:45	10:55	08:15	14:05	21:20	02:10	11:10	10:50	10:40	10:25	09:45	14:00	20:10	02:10	10:30	10:35	08:30	10:50		
	採取位置		流心	流心	流心	流心	流心	流心	流心	流心	流心	流心	流心	流心	流心	流心	流心	流心	流心	流心		
	採取水深	(m)	0.1	0.1	0.1	0.1	0.1	0.1	0.1	0.1	0.1	0.1	0.1	0.1	0.1	0.1	0.1	0.1	0.1	0.1		
現場観測項目	測定区分		年間	年間	年間	年間	年間	年間	年間	年間	年間	年間	年間	年間	年間	年間	年間	年間	年間	年間		
	天候		曇	曇	雨	雨	雨	曇	晴	晴	晴	晴	晴	晴	晴	曇	晴	晴	曇	晴		
	気温	(℃)	16.5	24.0	22.0	20.9	21.3	20.5	33.0	32.0	31.0	26.0	16.8	24.4	14.3	15.1	5.0	8.2	8.2	12.5		
	水温	(℃)	15.5	21.7	22.1	22.2	21.8	20.0	29.7	31.0	30.0	24.8	17.2	19.0	18.5	18.5	11.4	9.8	9.4	9.1		
	流量	(㎥/s)																				
	全水深	(m)	0.3	0.3	0.3	0.3	0.4	0.4	0.3	0.2	0.2	0.2	0.3	0.3	0.3	0.3	0.2	0.2	0.2	0.2		
	透明度	(m)																				
	透視度	(cm)	>30	>30	>30	>30	>30	30	>30	>30	>30	>30	>30	>30	>30	>30	>30	>30	>30	>30		
	色相		無色	黄色(淡)	無色	無色	黄色(中)	黄色(中)	無色	無色	無色	無色	無色	無色	無色	無色	無色	無色	無色	無色		
	臭気		無臭	無臭	無臭	無臭	無臭	無臭	無臭	無臭	無臭	無臭	無臭	無臭	無臭	無臭	無臭	無臭	無臭	無臭		
生活環境項目	pH		7.2	7.4	7.2	7.4	7.4	7.3	7.4	7.7	7.7	7.4	7.5	7.4	7.5	7.4	7.6	7.7	7.5	7.4		
	DO	(mg/l)	9.5	9.0	8.1	8.6	8.3	8.5	7.9	8.1	8.9	7.8	8.7	8.9	9.4	9.1	11	11	11	12		
	BOD	(mg/l)	<0.5	0.6	0.7	0.9	1.0	0.8	0.9	0.8	1.0	1.2	0.6	<0.5	<0.5	0.5	<0.5	<0.5	<0.5	<0.5		
	COD	(mg/l)																				
	SS	(mg/l)	2	2	3	3	8	9	1	1	1	1	1	1	1	1	<1	<1	1	1		
	大腸菌数	(CFU/100ml)	5.8E+01	8.1E+01	1.7E+02	1.1E+02	1.7E+03	1.5E+03	3.9E+01	1.7E+01	2.6E+01	1.0E+01	3.1E+01	1.8E+01	1.0E+01	7.0E+00	4.0E+00	1.0E+00	4.0E+00	1.8E+01		
	n-ﾍｷｻﾝ抽出物質	(mg/l)																				
	全窒素	(mg/l)	0.88	0.77	0.82				0.69	0.42	0.45	0.25	0.23				0.35	0.37	0.49	1.0		
	全リン	(mg/l)	0.013	0.013	0.032				0.029	0.016	0.018	0.014	0.014				0.008	0.010	0.010	0.013		
	全亜鉛	(mg/l)		0.003						0.001			0.001						0.001			
	ノニルフェノール	(mg/l)		<0.00006						<0.00006			<0.00006						<0.00006			
	LAS	(mg/l)		<0.0006						<0.0006			<0.0006						<0.0006			
	底層DO	(mg/l)																				
健康項目	カドミウム	(mg/l)								<0.0003									<0.0003			
	全シアン	(mg/l)								ND									ND			
	鉛	(mg/l)								<0.005									<0.005			
	六価クロム	(mg/l)								<0.01									<0.01			
	ヒ素	(mg/l)								<0.005									<0.005			
	総水銀	(mg/l)								<0.0005									<0.0005			
	アルキル水銀	(mg/l)																				
	PCB	(mg/l)								ND												
	ジクロロメタン	(mg/l)								<0.002												
	四塩化炭素	(mg/l)								<0.0002												
	1,2-ｼﾞｸﾛﾛｴﾀﾝ	(mg/l)								<0.0004												
	1,1-ｼﾞｸﾛﾛｴﾁﾚﾝ	(mg/l)								<0.002												
	ｼｽ-1,2-ｼﾞｸﾛﾛｴﾁﾚﾝ	(mg/l)								<0.004												
	1,1,1-ﾄﾘｸﾛﾛｴﾀﾝ	(mg/l)								<0.0005												
	1,1,2-ﾄﾘｸﾛﾛｴﾀﾝ	(mg/l)								<0.0006												
	トリクロロエチレン	(mg/l)								<0.001												
	テトラクロロエチレン	(mg/l)								<0.0005												
	1,3-ｼﾞｸﾛﾛﾌﾟﾛﾍﾟﾝ	(mg/l)								<0.0002												
	チウラム	(mg/l)								<0.0006												
	シマジン	(mg/l)								<0.0003												
	チオベンカルブ	(mg/l)								<0.002												
	ベンゼン	(mg/l)								<0.001												
	セレン	(mg/l)								<0.002												
	ほう素	(mg/l)								<0.03												
	ふっ素	(mg/l)								0.11												
	硝酸性窒素及び亜硝酸性窒素	(mg/l)		0.59						0.21			0.08						0.38			
	1,4-ジオキサン	(mg/l)								<0.005												
特殊項目	フェノール類	(mg/l)																				
	銅	(mg/l)								<0.01												
	亜鉛	(mg/l)		0.003						0.001			0.001						0.001			
	鉄（溶解性）	(mg/l)								0.02									0.02			
	マンガン（溶解性）	(mg/l)								0.01									<0.01			
	クロム	(mg/l)								<0.03												

公 共 用 水 域 水 質 測 定 結 果 表

地点番号	0204	地点統一番号	33-020-01	類型（達成期間）	A（ロ）	水 域 名	金剛川	調査機関	国土交通省（地方建設省）
都道府県名	岡山県	水 系 名	吉井川水域			河 川 名	金剛川	採水機関	エクスランテクニカルセンター
調査年度	2023年度	調査区分	測定計画調査			地 点 名	宮橋	分析機関	エクスランテクニカルセンター

	採 取 月 日		04/20	05/18	06/14	06/14	06/14	06/15	07/21	08/03	09/04	10/02	11/09	11/09	11/09	11/10	12/04	01/05	02/01	03/04		
	採 取 時 刻		08:45	10:55	08:15	14:05	21:20	02:10	11:10	10:50	10:40	10:25	09:45	14:00	20:10	02:10	10:30	10:35	08:30	10:50		
	採 取 位 置		流心	流心	流心	流心	流心	流心	流心	流心	流心	流心	流心	流心	流心	流心	流心	流心	流心	流心		
	採 取 水 深	(m)	0.1	0.1	0.1	0.1	0.1	0.1	0.1	0.1	0.1	0.1	0.1	0.1	0.1	0.1	0.1	0.1	0.1	0.1		
その他項目	アンモニア態窒素	(mg/l)		<0.02						0.02			0.02						0.05			
	亜硝酸性窒素	(mg/l)		<0.01						<0.01			<0.01						<0.01			
	硝酸性窒素	(mg/l)		0.59						0.21			0.08						0.38			
	有機態窒素	(mg/l)																				
	リン酸態リン	(mg/l)		<0.01						<0.01			<0.01						<0.01			
	電気伝導度	(μS/cm)																				
	ＤＯ飽和度	(%)																				
	塩化物イオン	(mg/l)		6						6			7						8			
	塩素量	(‰)																				
	クロロフィルａ	(μg/l)																				
	トリハロメタン生成能	(mg/l)		0.056						0.040			0.024						0.014			
	塩分																					
要監視項目	ＥＰＮ	(mg/l)																				
	アンチモン	(mg/l)																				
	ニッケル	(mg/l)																				
	クロロホルム	(mg/l)																				
	ﾄﾗﾝｽ-1,2-ｼﾞｸﾛﾛｴﾁﾚﾝ	(mg/l)																				
	1,2-ジクロロプロパン	(mg/l)																				
	P-ジクロロベンゼン	(mg/l)																				
	イソキサチオン	(mg/l)																				
	ダイアジノン	(mg/l)																				
	フェニトロチオン(MEP)	(mg/l)																				
	イソプロチオラン	(mg/l)																				
	オキシン銅(有機銅)	(mg/l)																				
	クロロタロニル(TPN)	(mg/l)																				
	プロピザミド	(mg/l)																				
	ジクロルボス(DDVP)	(mg/l)																				
	フェノブカルブ(BPMC)	(mg/l)																				
	イプロベンホス(IBP)	(mg/l)																				
	クロルニトロフェン(CNP)	(mg/l)																				
	トルエン	(mg/l)																				
	キシレン	(mg/l)																				
	ﾌﾀﾙ酸ｼﾞｴﾁﾙﾍｷｼﾙ	(mg/l)																				
	モリブデン	(mg/l)																				
	塩化ビニルモノマー	(mg/l)																				
	エピクロロヒドリン	(mg/l)																				
	全マンガン	(mg/l)																				
	ウラン	(mg/l)																				
	フェノール	(mg/l)																				
	ホルムアルデヒド	(mg/l)																				
	4-t-オクチルフェノール	(mg/l)																				
	アニリン	(mg/l)																				
	2,4-ジクロロフェノール	(mg/l)																				
	ペルフルオロオクタンスルホン酸（PFOS）	(ng/l)																				
	ペルフルオロオクタンスルホン酸（PFOS）（直鎖体）	(ng/l)																				
	ペルフルオロオクタン酸（PFOA）	(ng/l)																				
	ペルフルオロオクタン酸（PFOA）（直鎖体）	(ng/l)																				
	PFOS及びPFOAの合算値	(ng/l)																				
要測定指標項目	透明度	(m)																				
	全有機炭素	(mg/l)	1.8	1.8	1.9				1.8	1.6	1.6	1.3	1.2				0.7	0.8	0.6	1.5		

○ 笹ヶ瀬川、倉敷川水域

公 共 用 水 域 水 質 測 定 結 果 表

地点番号	0423	地点統一番号	33-022-51	類型（達成期間）	B（ハ）	水 域 名	笹ヶ瀬川	調査機関	政令市（水質汚濁防止法による）
都道府県名	岡山県	水 系 名	笹ヶ瀬川水域			河 川 名	笹ヶ瀬川	採水機関	岡山県健康づくり財団
調査年度	2023年度	調査区分	測定計画調査			地 点 名	比丘尼橋	分析機関	岡山県健康づくり財団

	採 取 月 日		04/24	05/17	06/16	06/16	06/16	06/17	07/27	08/22	09/08	10/13	11/14	11/14	11/14	11/15	12/08	01/12	02/08	03/08		
	採 取 時 刻		15:40	07:42	09:15	15:15	21:15	03:15	09:10	12:30	08:50	11:23	10:00	16:00	22:00	04:00	12:45	08:36	11:55	12:50		
	採 取 位 置		流心	流心	流心	流心	流心	流心	流心	流心	流心	流心	流心	流心	流心	流心	流心	流心	流心	流心		
	採 取 水 深	(m)	0.3	0.3	0.3	0.3	0.3	0.3	0.3	0.3	0.3	0.3	0.3	0.3	0.3	0.3	0.3	0.3	0.3	0.3		
現場観測項目	測定区分		年間	年間	年間	年間	年間	年間	年間	年間	年間	年間	年間	年間	年間	年間	年間	年間	年間	年間		
	天候		曇	晴	晴	晴	晴	晴	晴	晴	曇	晴	晴	晴	晴	晴	晴	曇	曇	晴		
	気温	(℃)	15.2	18.9	23.9	30.9	23.7	20.3	31.0	34.2	26.9	24.5	13.5	15.8	6.9	7.1	14.1	6.8	10.6	13.0		
	水温	(℃)	15.7	20.9	23.3	27.0	25.1	23.5	30.7	32.7	26.5	20.0	12.0	15.1	12.0	10.0	11.1	5.1	7.8	11.8		
	流量	(㎥/s)																				
	全水深	(m)																				
	透明度	(m)																				
	透視度	(cm)	>30	>30	27	22	>30	>30	>30	>30	>30	>30	>30	>30	>30	>30	>30	>30	>30	>30		
	色相		無色	黄褐色(淡)	黄褐色(中)	黄褐色(中)	黄褐色(中)	黄褐色(中)	黄褐色(淡)	黄褐色(淡)	無色	無色	黄褐色(淡)	黄褐色(淡)	黄褐色(淡)	黄褐色(淡)	黄褐色(淡)	黄褐色(淡)	黄褐色(淡)	黄褐色(淡)		
	臭気		無臭	無臭	無臭	無臭	無臭	無臭	無臭	無臭	無臭	無臭	無臭	無臭	無臭	無臭	無臭	無臭	無臭	無臭		
生活環境項目	ｐＨ		8.1	7.5	7.4	7.7	7.6	7.5	7.7	7.8	7.4	7.6	7.5	8.1	7.6	7.6	7.7	7.6	7.7	7.7		
	ＤＯ	(mg/l)	12	7.8	7.4	8.6	8.6	7.0	7.2	8.6	7.4	8.4	10	11	10	9.8	12	11	13	13		
	ＢＯＤ	(mg/l)	2.6	2.2	1.0	2.2	1.0	0.8	1.6	1.8	0.8	1.8	1.4	2.8	2.8	3.2 *	3.0	2.8	1.8	4.0 *		
	ＣＯＤ	(mg/l)	6.5	6.9	8.7	8.1	7.1	7.0	8.0	6.7	3.9	5.7	5.0	5.8	5.9	5.9	6.1	5.6	5.9	6.1		
	ＳＳ	(mg/l)	11	6	9	18	10	9	6	9	5	4	4	10	8	7	2	5	3	9		
	大腸菌数	(CFU/100ml)	1.1E+03	3.5E+02	3.0E+02	2.3E+02	2.7E+02	4.0E+02	3.9E+02	5.7E+02	5.0E+02	2.3E+02	2.1E+02	1.0E+02	4.4E+02	3.5E+02	8.0E+01	4.0E+02	1.7E+02	4.0E+02		
	n-ﾍｷｻﾝ抽出物質	(mg/l)																				
	全窒素	(mg/l)	1.7	1.5	1.4				1.2	1.6	0.72	1.3	1.4				2.2	2.5	1.9	1.7		
	全リン	(mg/l)	0.23	0.23	0.28				0.34	0.25	0.092	0.25	0.20				0.31	0.28	0.18	0.17		
	全亜鉛	(mg/l)		0.005					0.004				0.005					0.012				
	ノニルフェノール	(mg/l)																				
	LAS	(mg/l)																				
	底層ＤＯ	(mg/l)																				
健康項目	カドミウム	(mg/l)		<0.0003																		
	全シアン	(mg/l)		ND																		
	鉛	(mg/l)		<0.005																		
	六価クロム	(mg/l)		<0.01																		
	ヒ素	(mg/l)		<0.005																		
	総水銀	(mg/l)		<0.0005																		
	アルキル水銀	(mg/l)		ND																		
	ＰＣＢ	(mg/l)		ND																		
	ジクロロメタン	(mg/l)		<0.002																		
	四塩化炭素	(mg/l)		<0.0002																		
	1,2-ｼﾞｸﾛﾛｴﾀﾝ	(mg/l)		<0.0004																		
	1,1-ｼﾞｸﾛﾛｴﾁﾚﾝ	(mg/l)		<0.002																		
	ｼｽ-1,2-ｼﾞｸﾛﾛｴﾁﾚﾝ	(mg/l)		<0.004																		
	1,1,1-ﾄﾘｸﾛﾛｴﾀﾝ	(mg/l)		<0.0005																		
	1,1,2-ﾄﾘｸﾛﾛｴﾀﾝ	(mg/l)		<0.0006																		
	トリクロロエチレン	(mg/l)		<0.001																		
	テトラクロロエチレン	(mg/l)		<0.0005																		
	1,3-ｼﾞｸﾛﾛﾌﾟﾛﾍﾟﾝ	(mg/l)		<0.0002																		
	チウラム	(mg/l)		<0.0006																		
	シマジン	(mg/l)		<0.0003																		
	チオベンカルブ	(mg/l)		<0.002																		
	ベンゼン	(mg/l)		<0.001																		
	セレン	(mg/l)		<0.002																		
	ほう素	(mg/l)		<0.03																		
	ふっ素	(mg/l)		<0.08																		
	硝酸性窒素及び亜硝酸性窒素	(mg/l)	0.91	0.81	0.64				0.52	0.65	0.50	0.74	0.92				1.4	1.1	1.0	1.0		
	1,4-ジオキサン	(mg/l)		<0.005																		
特殊項目	フェノール類	(mg/l)																				
	銅	(mg/l)		<0.01								<0.01										
	亜鉛	(mg/l)		0.005					0.004				0.005					0.012				
	鉄（溶解性）	(mg/l)		0.22								0.12										
	マンガン（溶解性）	(mg/l)		0.03								0.07										
	クロム	(mg/l)		<0.03								<0.03										

公 共 用 水 域 水 質 測 定 結 果 表

地点番号	0423	地点統一番号	33-022-51	類型（達成期間）	B（ハ）	水 域 名	笹ヶ瀬川	調査機関	政令市（水質汚濁防止法による）
都道府県名	岡山県	水 系 名	笹ヶ瀬川水域			河 川 名	笹ヶ瀬川	採水機関	岡山県健康づくり財団
調査年度	2023年度	調査区分	測定計画調査			地 点 名	比丘尼橋	分析機関	岡山県健康づくり財団

	採 取 月 日		04/24	05/17	06/16	06/16	06/16	06/17	07/27	08/22	09/08	10/13	11/14	11/14	11/14	11/15	12/08	01/12	02/08	03/08		
	採 取 時 刻		15:40	07:42	09:15	15:15	21:15	03:15	09:10	12:30	08:50	11:23	10:00	16:00	22:00	04:00	12:45	08:36	11:55	12:50		
	採 取 位 置		流心	流心	流心	流心	流心	流心	流心	流心	流心	流心	流心	流心	流心	流心	流心	流心	流心	流心		
	採 取 水 深	(m)	0.3	0.3	0.3	0.3	0.3	0.3	0.3	0.3	0.3	0.3	0.3	0.3	0.3	0.3	0.3	0.3	0.3	0.3		
その他項目	アンモニア態窒素	(mg/l)	0.33	0.25	0.18				0.15	0.03	0.06	0.20	0.21				0.47	0.91	0.53	0.29		
	亜硝酸性窒素	(mg/l)	0.07	0.05	0.06				0.04	0.03	0.01	0.05	0.06				0.10	0.08	0.05	0.05		
	硝酸性窒素	(mg/l)	0.84	0.76	0.58				0.48	0.62	0.49	0.69	0.86				1.3	1.1	1.0	1.0		
	有機態窒素	(mg/l)																				
	リン酸態リン	(mg/l)	0.16	0.16	0.20				0.26	0.16	0.06	0.20	0.16				0.27	0.22	0.14	0.11		
	電気伝導度	(μS/cm)																				
	ＤＯ飽和度	(%)																				
	塩化物イオン	(mg/l)																				
	塩素量	(‰)																				
	クロロフィルａ	(μg/l)	1.0E+01	6.1E+00	5.5E+00				1.2E+01	2.1E+01	3.8E+00	3.4E+00	3.5E+00				4.0E+00	5.7E+00	5.5E+00	9.5E+00		
	トリハロメタン生成能	(mg/l)																				
	塩分																					
要監視項目	ＥＰＮ	(mg/l)																				
	アンチモン	(mg/l)																				
	ニッケル	(mg/l)																				
	クロロホルム	(mg/l)																				
	ﾄﾗﾝｽ-1,2-ｼﾞｸﾛﾛｴﾁﾚﾝ	(mg/l)																				
	1,2-ジクロロプロパン	(mg/l)																				
	P-ジクロロベンゼン	(mg/l)																				
	イソキサチオン	(mg/l)																				
	ダイアジノン	(mg/l)																				
	フェニトロチオン(MEP)	(mg/l)																				
	イソプロチオラン	(mg/l)																				
	オキシン銅(有機銅)	(mg/l)																				
	クロロタロニル(TPN)	(mg/l)																				
	プロピザミド	(mg/l)																				
	ジクロルボス(DDVP)	(mg/l)																				
	フェノブカルブ(BPMC)	(mg/l)																				
	イプロベンホス(IBP)	(mg/l)																				
	クロルニトロフェン(CNP)	(mg/l)																				
	トルエン	(mg/l)																				
	キシレン	(mg/l)																				
	ﾌﾀﾙ酸ｼﾞｴﾁﾙﾍｷｼﾙ	(mg/l)																				
	モリブデン	(mg/l)																				
	塩化ビニルモノマー	(mg/l)																				
	エピクロロヒドリン	(mg/l)																				
	全マンガン	(mg/l)																				
	ウラン	(mg/l)																				
	フェノール	(mg/l)																				
	ホルムアルデヒド	(mg/l)																				
	4-t-オクチルフェノール	(mg/l)																				
	アニリン	(mg/l)																				
	2,4-ジクロロフェノール	(mg/l)																				
	ペルフルオロオクタンスルホン酸（PFOS）	(ng/l)																				
	ペルフルオロオクタンスルホン酸（PFOS）（直鎖体）	(ng/l)																				
	ペルフルオロオクタン酸（PFOA）	(ng/l)																				
	ペルフルオロオクタン酸（PFOA）（直鎖体）	(ng/l)																				
	PFOS及びPFOAの合算値	(ng/l)																				
要測定指標項目	透明度	(m)																				
	全有機炭素	(mg/l)																				

公 共 用 水 域 水 質 測 定 結 果 表

地点番号	0424	地点統一番号	33-022-01	類型（達成期間）	B（ハ）	水域名	笹ヶ瀬川	調査機関	政令市（水質汚濁防止法による）
都道府県名	岡山県	水系名	笹ヶ瀬川水域			河川名	笹ヶ瀬川	採水機関	岡山県健康づくり財団
調査年度	2023年度	調査区分	測定計画調査			地点名	笹ヶ瀬橋	分析機関	岡山県健康づくり財団

	採取月日		04/24	05/17	06/16	06/16	06/16	06/17	07/27	08/22	09/08	10/13	11/14	11/14	11/14	11/15	12/08	01/12	02/08	03/08		
	採取時刻		13:26	13:02	06:00	12:00	18:00	00:00	09:25	09:00	09:05	08:33	06:30	12:30	18:30	01:10	08:44	09:20	08:41	08:48		
	採取位置		流心	流心	流心	流心	流心	流心	流心	流心	流心	流心	流心	流心	流心	流心	流心	流心	流心	流心		
	採取水深	(m)	0.3	0.3	0.3	0.3	0.3	0.3	0.3	0.3	0.3	0.3	0.3	0.3	0.3	0.3	0.3	0.3	0.3	0.3		
現場観測項目	測定区分		年間	年間	年間	年間	年間	年間	年間	年間	年間	年間	年間	年間	年間	年間	年間	年間	年間	年間		
	天候		曇	晴	晴	晴	晴	晴	晴	晴	曇	晴	晴	晴	晴	晴	晴	曇	晴	曇		
	気温	(℃)	14.7	31.3	18.9	28.5	27.1	23.6	33.2	33.0	27.3	19.4	3.5	16.8	10.6	8.0	4.0	6.8	4.0	7.0		
	水温	(℃)	16.8	25.1	22.0	25.6	24.7	21.0	31.0	31.8	27.2	20.0	12.0	14.0	14.0	12.5	9.0	6.2	7.2	9.5		
	流量	(㎥/s)																				
	全水深	(m)																				
	透明度	(m)																				
	透視度	(cm)	>30	>30	>30	>30	>30	>30	>30	>30	>30	>30	>30	>30	>30	>30	>30	>30	>30	25		
	色相		黄褐色(淡)	黄褐色(淡)	黄褐色(淡)	黄褐色(淡)	黄褐色(淡)	黄褐色(淡)	黄褐色(淡)	黄褐色(淡)	黄褐色(淡)	黄褐色(淡)	黄褐色(淡)	黄褐色(淡)	黄褐色(淡)	黄褐色(淡)	黄褐色(淡)	黄褐色(淡)	黄褐色(淡)	黄褐色(淡)		
	臭気		無臭	無臭	無臭	無臭	無臭	無臭	無臭	無臭	無臭	無臭	無臭	無臭	無臭	無臭	無臭	無臭	無臭	無臭		
生活環境項目	pH		7.9	7.7	7.4	7.4	7.4	7.5	8.1	8.7 *	7.4	7.5	7.6	7.7	7.6	7.6	7.6	7.9	7.7	7.5		
	DO	(mg/l)	9.4	9.6	7.0	6.8	7.8	7.8	9.4	11	5.8	7.6	9.2	9.6	9.6	10	10	12	11	10		
	BOD	(mg/l)	2.8	2.6	0.8	2.4	2.0	1.2	2.0	3.4 *	1.0	2.2	1.2	2.6	1.8	2.4	4.0 *	1.8	2.0	3.6 *		
	COD	(mg/l)	5.9	5.9	6.3	6.7	5.5	5.5	5.7	6.3	4.9	5.2	4.4	4.8	4.3	4.8	6.8	5.7	6.0	7.9		
	SS	(mg/l)	11	8	12	11	9	10	8	6	7	5	13	8	5	9	5	4	7	12		
	大腸菌数	(CFU/100ml)	3.6E+01	3.9E+01	1.1E+02	9.0E+01	7.6E+01	7.8E+01	2.6E+01	2.9E+01	3.6E+01	2.5E+01	1.0E+02	7.4E+01	5.5E+01	5.6E+01	5.2E+01	6.1E+01	2.0E+02	2.1E+02		
	n-ﾍｷｻﾝ抽出物質	(mg/l)																				
	全窒素	(mg/l)	1.3	1.2	1.1				0.70	0.86	0.82	0.76	1.0				0.97	1.2	1.4	1.8		
	全リン	(mg/l)	0.14	0.15	0.19				0.17	0.15	0.14	0.11	0.14				0.12	0.13	0.13	0.18		
	全亜鉛	(mg/l)		0.004					0.004				0.006					0.005				
	ノニルフェノール	(mg/l)		<0.00006					<0.00006				<0.00006					<0.00006				
	LAS	(mg/l)		0.0059					0.0017				0.018					0.022				
	底層DO	(mg/l)																				
健康項目	カドミウム	(mg/l)		<0.0003																		
	全シアン	(mg/l)		ND																		
	鉛	(mg/l)		<0.005																		
	六価クロム	(mg/l)		<0.01																		
	ヒ素	(mg/l)		<0.005																		
	総水銀	(mg/l)		<0.0005																		
	アルキル水銀	(mg/l)		ND																		
	PCB	(mg/l)		ND																		
	ジクロロメタン	(mg/l)		<0.002																		
	四塩化炭素	(mg/l)		<0.0002																		
	1,2-ｼﾞｸﾛﾛｴﾀﾝ	(mg/l)		<0.0004																		
	1,1-ｼﾞｸﾛﾛｴﾁﾚﾝ	(mg/l)		<0.002																		
	ｼｽ-1,2-ｼﾞｸﾛﾛｴﾁﾚﾝ	(mg/l)		<0.004																		
	1,1,1-ﾄﾘｸﾛﾛｴﾀﾝ	(mg/l)		<0.0005																		
	1,1,2-ﾄﾘｸﾛﾛｴﾀﾝ	(mg/l)		<0.0006																		
	トリクロロエチレン	(mg/l)		<0.001																		
	テトラクロロエチレン	(mg/l)		<0.0005																		
	1,3-ｼﾞｸﾛﾛﾌﾟﾛﾍﾟﾝ	(mg/l)		<0.0002																		
	チウラム	(mg/l)		<0.0006																		
	シマジン	(mg/l)		<0.0003																		
	チオベンカルブ	(mg/l)		<0.002																		
	ベンゼン	(mg/l)		<0.001																		
	セレン	(mg/l)		<0.002																		
	ほう素	(mg/l)		<0.03																		
	ふっ素	(mg/l)		0.16																		
	硝酸性窒素及び亜硝酸性窒素	(mg/l)	0.71	0.71	0.59				0.12	0.29	0.43	0.38	0.58				0.60	0.68	0.90	0.82		
	1,4-ジオキサン	(mg/l)		<0.005																		
特殊項目	フェノール類	(mg/l)																				
	銅	(mg/l)		<0.01								<0.01										
	亜鉛	(mg/l)		0.004					0.004				0.006					0.005				
	鉄（溶解性）	(mg/l)		0.13								0.04										
	マンガン（溶解性）	(mg/l)		0.01								<0.01										
	クロム	(mg/l)		<0.03								<0.03										

公 共 用 水 域 水 質 測 定 結 果 表

地点番号	0424	地点統一番号	33-022-01	類型（達成期間）	B（ハ）	水域名	笹ヶ瀬川	調査機関	政令市（水質汚濁防止法による）
都道府県名	岡山県	水系名	笹ヶ瀬川水域			河川名	笹ヶ瀬川	採水機関	岡山県健康づくり財団
調査年度	2023年度	調査区分	測定計画調査			地点名	笹ヶ瀬橋	分析機関	岡山県健康づくり財団

	採取月日		04/24	05/17	06/16	06/16	06/16	06/17	07/27	08/22	09/08	10/13	11/14	11/14	11/14	11/15	12/08	01/12	02/08	03/08		
	採取時刻		13:26	13:02	06:00	12:00	18:00	00:00	09:25	09:00	09:05	08:33	06:30	12:30	18:30	01:10	08:44	09:20	08:41	08:48		
	採取位置		流心	流心	流心	流心	流心	流心	流心	流心	流心	流心	流心	流心	流心	流心	流心	流心	流心	流心		
	採取水深	(m)	0.3	0.3	0.3	0.3	0.3	0.3	0.3	0.3	0.3	0.3	0.3	0.3	0.3	0.3	0.3	0.3	0.3	0.3		
その他項目	アンモニア態窒素	(mg/l)	0.16	0.10	0.10				0.10	0.08	0.04	<0.02	0.14				0.02	0.23	0.24	0.22		
	亜硝酸性窒素	(mg/l)	0.03	0.03	0.03				0.01	0.01	0.02	0.01	0.03				0.03	0.03	0.03	0.04		
	硝酸性窒素	(mg/l)	0.68	0.68	0.56				0.11	0.28	0.41	0.37	0.55				0.57	0.65	0.87	0.78		
	有機態窒素	(mg/l)																				
	リン酸態リン	(mg/l)	0.07	0.09	0.12				0.10	0.08	0.09	0.06	0.09				0.05	0.08	0.07	0.08		
	電気伝導度	(μS/cm)																				
	ＤＯ飽和度	(%)																				
	塩化物イオン	(mg/l)																				
	塩素量	(‰)																				
	クロロフィルａ	(μg/l)	1.3E+01	8.9E+00	4.8E+00				2.6E+01	3.2E+01	1.3E+01	1.0E+01	4.5E+00				4.0E+00	3.7E+00	6.7E+00	6.4E+00		
	トリハロメタン生成能	(mg/l)																				
	塩分																					
要監視項目	ＥＰＮ	(mg/l)							<0.0006													
	アンチモン	(mg/l)							<0.002													
	ニッケル	(mg/l)							<0.005													
	クロロホルム	(mg/l)							<0.0006													
	ﾄﾗﾝｽ-1,2-ｼﾞｸﾛﾛｴﾁﾚﾝ	(mg/l)							<0.004													
	1,2-ジクロロプロパン	(mg/l)							<0.006													
	P-ジクロロベンゼン	(mg/l)							<0.02													
	イソキサチオン	(mg/l)							<0.0008													
	ダイアジノン	(mg/l)							<0.0005													
	フェニトロチオン(MEP)	(mg/l)							<0.0003													
	イソプロチオラン	(mg/l)							<0.004													
	オキシン銅(有機銅)	(mg/l)							<0.004													
	クロロタロニル(TPN)	(mg/l)							<0.004													
	プロピザミド	(mg/l)							<0.0008													
	ジクロルボス(DDVP)	(mg/l)							<0.001													
	フェノブカルブ(BPMC)	(mg/l)							<0.002													
	イプロベンホス(IBP)	(mg/l)							<0.0008													
	クロルニトロフェン(CNP)	(mg/l)							<0.0001													
	トルエン	(mg/l)							<0.06													
	キシレン	(mg/l)							<0.04													
	ﾌﾀﾙ酸ｼﾞｴﾁﾙﾍｷｼﾙ	(mg/l)							<0.006													
	モリブデン	(mg/l)							<0.01													
	塩化ビニルモノマー	(mg/l)							<0.0002													
	エピクロロヒドリン	(mg/l)							<0.0001													
	全マンガン	(mg/l)							0.03													
	ウラン	(mg/l)							<0.0002													
	フェノール	(mg/l)							<0.001													
	ホルムアルデヒド	(mg/l)							<0.003													
	4-t-オクチルフェノール	(mg/l)							<0.0001													
	アニリン	(mg/l)							<0.002													
	2,4-ジクロロフェノール	(mg/l)							<0.0003													
	ペルフルオロオクタンスルホン酸（PFOS）	(ng/l)							<2.5													
	ペルフルオロオクタンスルホン酸（PFOS）（直鎖体）	(ng/l)							<2.5													
	ペルフルオロオクタン酸（PFOA）	(ng/l)							2.6													
	ペルフルオロオクタン酸（PFOA）（直鎖体）	(ng/l)							<2.5													
	PFOS及びPFOAの合算値	(ng/l)							5.1													
要測定指標項目	透明度	(m)																				
	全有機炭素	(mg/l)																				

公 共 用 水 域 水 質 測 定 結 果 表

地点番号	0421	地点統一番号	33-023-01	類型（達成期間）	A（ハ）	水域名	足守川上流	調査機関	政令市（水質汚濁防止法による）
都道府県名	岡山県	水系名	笹ヶ瀬川水域			河川名	足守川	採水機関	岡山県健康づくり財団
調査年度	2023年度	調査区分	測定計画調査			地点名	高塚橋	分析機関	岡山県健康づくり財団

	採取月日		04/24	05/17	06/16	06/16	06/16	06/17	07/27	08/22	09/08	10/13	11/14	11/14	11/14	11/15	12/08	01/12	02/08	03/08		
	採取時刻		13:40	12:03	08:40	14:40	20:40	02:40	10:49	11:52	10:03	10:51	09:20	15:20	21:20	03:20	12:03	11:11	11:26	11:59		
	採取位置		流心	流心	流心	流心	流心	流心	流心	流心	流心	流心	流心	流心	流心	流心	流心	流心	流心	流心		
	採取水深	(m)	0.3	0.3	0.3	0.3	0.3	0.3	0.3	0.3	0.3	0.3	0.3	0.3	0.3	0.3	0.3	0.3	0.3	0.3		
現場観測項目	測定区分		年間	年間	年間	年間	年間	年間	年間	年間	年間	年間	年間	年間	年間	年間	年間	年間	年間	年間		
	天候		曇	晴	晴	晴	晴	晴	晴	晴	曇	晴	晴	晴	晴	晴	晴	曇	曇	晴		
	気温	(℃)	14.8	31.1	23.7	30.0	23.4	18.6	35.0	34.1	29.6	24.0	11.0	16.5	9.2	6.4	14.2	11.1	10.3	10.8		
	水温	(℃)	16.7	23.4	23.0	25.4	23.6	23.6	28.5	31.3	24.5	20.4	14.0	17.2	14.5	13.0	14.8	12.2	8.9	10.3		
	流量	(㎥/s)																				
	全水深	(m)																				
	透明度	(m)																				
	透視度	(cm)	>30	>30	>30	>30	>30	>30	>30	>30	>30	>30	>30	>30	>30	>30	>30	>30	>30	>30		
	色相		無色	黄褐色(淡)	黄褐色(淡)	黄褐色(淡)	黄褐色(淡)	黄褐色(淡)	黄褐色(淡)	黄褐色(淡)	無色	無色	無色	無色	無色	無色	無色	無色	黄褐色(淡)	黄褐色(淡)		
	臭気		無臭	無臭	無臭	無臭	無臭	無臭	無臭	無臭	無臭	無臭	無臭	無臭	無臭	無臭	無臭	無臭	無臭	無臭		
生活環境項目	pH		7.9	7.8	7.7	7.9	7.4	7.7	7.4	8.8 *	7.8	7.2	7.1	7.3	7.0	7.1	7.3	7.2	7.8	7.8		
	DO	(mg/l)	9.6	9.8	9.0	9.2	7.8	6.2 *	6.6 *	9.0	5.8 *	7.0 *	6.4 *	12	5.4 *	5.2 *	9.2	8.6	13	11		
	BOD	(mg/l)	1.4	1.6	0.8	1.0	0.8	0.6	2.6 *	1.6	<0.5	0.8	<0.5	1.6	0.8	0.6	1.4	1.2	<0.5	1.6		
	COD	(mg/l)	4.3	4.7	5.8	6.9	5.4	5.7	5.7	5.1	3.9	2.7	2.4	2.3	2.2	2.8	2.7	2.1	4.5	4.3		
	SS	(mg/l)	1	4	4	3	5	4	5	1	<1	<1	1	1	1	1	1	1	1	2		
	大腸菌数	(CFU/100ml)	3.1E+01	1.6E+02	6.5E+01	9.0E+01	5.8E+01	3.2E+01	6.7E+01	3.6E+01	2.2E+01	1.3E+01	1.5E+01	1.4E+01	9.9E+01	2.5E+01	1.9E+01	1.4E+01	3.5E+01	9.6E+01		
	n-ﾍｷｻﾝ抽出物質	(mg/l)																				
	全窒素	(mg/l)	0.63	0.89	0.92				0.58	0.32	0.27	0.11	0.22				0.17	0.25	0.99	0.99		
	全リン	(mg/l)	0.068	0.082	0.15				0.16	0.13	0.078	0.041	0.050				0.043	0.033	0.049	0.053		
	全亜鉛	(mg/l)		0.003					0.001				0.001					0.001				
	ノニルフェノール	(mg/l)		<0.00006									<0.00006									
	LAS	(mg/l)		0.0013									0.016									
	底層DO	(mg/l)																				
健康項目	カドミウム	(mg/l)		<0.0003																		
	全シアン	(mg/l)		ND																		
	鉛	(mg/l)		<0.005																		
	六価クロム	(mg/l)		<0.01																		
	ヒ素	(mg/l)		<0.005																		
	総水銀	(mg/l)		<0.0005																		
	アルキル水銀	(mg/l)		ND																		
	PCB	(mg/l)		ND																		
	ジクロロメタン	(mg/l)		<0.002																		
	四塩化炭素	(mg/l)		<0.0002																		
	1,2-ｼﾞｸﾛﾛｴﾀﾝ	(mg/l)		<0.0004																		
	1,1-ｼﾞｸﾛﾛｴﾁﾚﾝ	(mg/l)		<0.002																		
	ｼｽ-1,2-ｼﾞｸﾛﾛｴﾁﾚﾝ	(mg/l)		<0.004																		
	1,1,1-ﾄﾘｸﾛﾛｴﾀﾝ	(mg/l)		<0.0005																		
	1,1,2-ﾄﾘｸﾛﾛｴﾀﾝ	(mg/l)		<0.0006																		
	トリクロロエチレン	(mg/l)		<0.001																		
	テトラクロロエチレン	(mg/l)		<0.0005																		
	1,3-ｼﾞｸﾛﾛﾌﾟﾛﾍﾟﾝ	(mg/l)		<0.0002																		
	チウラム	(mg/l)		<0.0006																		
	シマジン	(mg/l)		<0.0003																		
	チオベンカルブ	(mg/l)		<0.002																		
	ベンゼン	(mg/l)		<0.001																		
	セレン	(mg/l)		<0.002																		
	ほう素	(mg/l)		<0.03																		
	ふっ素	(mg/l)		0.24																		
	硝酸性窒素及び亜硝酸性窒素	(mg/l)	0.29	0.62	0.54				<0.03	<0.03	0.04	0.05	0.07				0.08	0.12	0.77	0.79		
	1,4-ジオキサン	(mg/l)		<0.005																		
特殊項目	フェノール類	(mg/l)																				
	銅	(mg/l)		<0.01								<0.01										
	亜鉛	(mg/l)		0.003					0.001				0.001					0.001				
	鉄（溶解性）	(mg/l)		0.10								0.08										
	マンガン（溶解性）	(mg/l)		0.01								0.07										
	クロム	(mg/l)		<0.03								<0.03										

公 共 用 水 域 水 質 測 定 結 果 表

地点番号	0421	地点統一番号	33-023-01	類型（達成期間）	A（ハ）	水 域 名	足守川上流	調査機関	政令市（水質汚濁防止法による）
都道府県名	岡山県	水 系 名	笹ヶ瀬川水域			河 川 名	足守川	採水機関	岡山県健康づくり財団
調査年度	2023年度	調査区分	測定計画調査			地 点 名	高塚橋	分析機関	岡山県健康づくり財団

	採取月日		04/24	05/17	06/16	06/16	06/16	06/17	07/27	08/22	09/08	10/13	11/14	11/14	11/14	11/15	12/08	01/12	02/08	03/08		
	採取時刻		13:40	12:03	08:40	14:40	20:40	02:40	10:49	11:52	10:03	10:51	09:20	15:20	21:20	03:20	12:03	11:11	11:26	11:59		
	採取位置		流心	流心	流心	流心	流心	流心	流心	流心	流心	流心	流心	流心	流心	流心	流心	流心	流心	流心		
	採取水深	(m)	0.3	0.3	0.3	0.3	0.3	0.3	0.3	0.3	0.3	0.3	0.3	0.3	0.3	0.3	0.3	0.3	0.3	0.3		
その他項目	アンモニア態窒素	(mg/l)	0.06	0.02	0.05				0.05	<0.02	<0.02	<0.02	<0.02				<0.02	<0.02	<0.02	0.03		
	亜硝酸性窒素	(mg/l)	0.01	<0.01	0.01				<0.01	<0.01	<0.01	<0.01	<0.01				<0.01	<0.01	0.01	<0.01		
	硝酸性窒素	(mg/l)	0.28	0.61	0.53				<0.02	<0.02	0.03	0.04	0.06				0.07	0.11	0.76	0.78		
	有機態窒素	(mg/l)																				
	リン酸態リン	(mg/l)	0.05	0.05	0.12				0.06	0.10	0.05	0.02	0.02				0.02	0.02	0.03	0.02		
	電気伝導度	(μS/cm)																				
	ＤＯ飽和度	(%)																				
	塩化物イオン	(mg/l)																				
	塩素量	(‰)																				
	クロロフィルａ	(μg/l)	2.1E+00	2.4E+00	2.4E+00				2.4E+01	7.7E+00	2.2E+00	7.0E-01	1.6E+00				1.5E+00	1.5E+00	2.4E+00	7.4E+00		
	トリハロメタン生成能	(mg/l)																				
	塩分																					
要監視項目	ＥＰＮ	(mg/l)																				
	アンチモン	(mg/l)																				
	ニッケル	(mg/l)																				
	クロロホルム	(mg/l)																				
	ﾄﾗﾝｽ-1,2-ｼﾞｸﾛﾛｴﾁﾚﾝ	(mg/l)																				
	1,2-ジクロロプロパン	(mg/l)																				
	P-ジクロロベンゼン	(mg/l)																				
	イソキサチオン	(mg/l)																				
	ダイアジノン	(mg/l)																				
	フェニトロチオン(MEP)	(mg/l)																				
	イソプロチオラン	(mg/l)																				
	オキシン銅(有機銅)	(mg/l)																				
	クロロタロニル(TPN)	(mg/l)																				
	プロピザミド	(mg/l)																				
	ジクロルボス(DDVP)	(mg/l)																				
	フェノブカルブ(BPMC)	(mg/l)																				
	イプロベンホス(IBP)	(mg/l)																				
	クロルニトロフェン(CNP)	(mg/l)																				
	トルエン	(mg/l)																				
	キシレン	(mg/l)																				
	ﾌﾀﾙ酸ｼﾞｴﾁﾙﾍｷｼﾙ	(mg/l)																				
	モリブデン	(mg/l)																				
	塩化ビニルモノマー	(mg/l)																				
	エピクロロヒドリン	(mg/l)																				
	全マンガン	(mg/l)																				
	ウラン	(mg/l)																				
	フェノール	(mg/l)																				
	ホルムアルデヒド	(mg/l)																				
	4-t-オクチルフェノール	(mg/l)																				
	アニリン	(mg/l)																				
	2,4-ジクロロフェノール	(mg/l)																				
	ペルフルオロオクタンスルホン酸（PFOS）	(ng/l)																				
	ペルフルオロオクタンスルホン酸（PFOS）（直鎖体）	(ng/l)																				
	ペルフルオロオクタン酸（PFOA）	(ng/l)																				
	ペルフルオロオクタン酸（PFOA）（直鎖体）	(ng/l)																				
	PFOS及びPFOAの合算値	(ng/l)																				
要測定指標項目	透明度	(m)																				
	全有機炭素	(mg/l)																				

公 共 用 水 域 水 質 測 定 結 果 表

地点番号	0422	地点統一番号	33-024-01	類型（達成期間）	B（イ）	水域名	足守川下流	調査機関	政令市（水質汚濁防止法による）
都道府県名	岡山県	水系名	笹ヶ瀬川水域			河川名	足守川	採水機関	岡山県健康づくり財団
調査年度	2023年度	調査区分	測定計画調査			地点名	入江橋	分析機関	岡山県健康づくり財団

	採取月日		04/24	05/17	06/16	06/16	06/16	06/17	07/27	08/22	09/08	10/13	11/14	11/14	11/14	11/15	12/08	01/12	02/08	03/08		
	採取時刻		11:40	11:13	08:00	14:00	20:00	02:00	09:52	11:15	09:24	10:20	08:40	14:40	20:40	02:40	11:26	10:05	10:56	11:20		
	採取位置		流心	流心	流心	流心	流心	流心	流心	流心	流心	流心	流心	流心	流心	流心	流心	流心	流心	流心		
	採取水深	(m)	0.3	0.3	0.3	0.3	0.3	0.3	0.3	0.3	0.3	0.3	0.3	0.3	0.3	0.3	0.3	0.3	0.3	0.3		
現場観測項目	測定区分		年間	年間	年間	年間	年間	年間	年間	年間	年間	年間	年間	年間	年間	年間	年間	年間	年間	年間		
	天候		曇	晴	晴	晴	晴	晴	晴	晴	曇	晴	晴	晴	晴	晴	晴	晴	晴	晴		
	気温	(℃)	16.0	26.5	22.7	31.3	26.1	19.2	34.0	34.2	28.7	22.0	8.0	17.8	9.0	7.7	11.7	10.3	11.3	11.9		
	水温	(℃)	16.3	25.3	21.2	24.2	24.0	23.2	31.5	31.1	26.4	20.1	12.5	14.7	13.0	12.0	10.2	7.1	7.9	10.0		
	流量	(㎥/s)																				
	全水深	(m)																				
	透明度	(m)																				
	透視度	(cm)	>30	>30	>30	>30	>30	>30	>30	>30	>30	>30	>30	>30	>30	>30	>30	>30	>30	>30		
	色相		黄褐色(淡)	黄褐色(淡)	黄褐色(淡)	黄褐色(淡)	黄褐色(淡)	黄褐色(淡)	無色	無色	黄褐色(淡)	無色	無色	無色	無色	無色	無色	無色	黄褐色(淡)	黄褐色(淡)		
	臭気		無臭	無臭	無臭	無臭	無臭	無臭	無臭	無臭	無臭	無臭	無臭	無臭	無臭	無臭	無臭	無臭	無臭	無臭		
生活環境項目	pH		8.1	7.8	7.8	7.8	7.9	8.0	8.4	8.1	8.1	8.3	8.0	8.2	8.2	8.2	8.2	8.4	7.9	7.6		
	DO	(mg/l)	10	9.8	8.8	8.8	9.8	8.6	7.6	7.4	8.2	9.4	10	11	11	11	12	13	12	11		
	BOD	(mg/l)	1.2	1.0	0.6	0.6	0.8	0.8	<0.5	1.0	1.4	<0.5	1.2	0.6	1.6	1.8	2.0	0.6	1.2	1.2		
	COD	(mg/l)	5.0	4.1	4.0	4.1	3.6	3.8	3.5	3.5	3.4	3.3	2.3	2.6	2.9	3.1	3.0	3.1	4.0	7.3		
	SS	(mg/l)	4	3	4	4	5	5	2	3	5	3	1	1	2	2	1	2	3	4		
	大腸菌数	(CFU/100ml)	7.0E+00	2.4E+01	4.4E+01	3.8E+01	3.5E+01	4.3E+01	6.6E+01	6.7E+01	6.1E+01	3.1E+01	9.2E+01	4.3E+01	4.4E+01	3.9E+01	1.4E+01	2.0E+00	1.4E+01	1.0E+02		
	n-ﾍｷｻﾝ抽出物質	(mg/l)																				
	全窒素	(mg/l)	0.77	0.92	0.71				0.41	0.59	0.50	0.38	0.51				0.50	0.47	0.95	1.7		
	全リン	(mg/l)	0.097	0.095	0.089				0.086	0.090	0.077	0.067	0.057				0.046	0.034	0.069	0.14		
	全亜鉛	(mg/l)		0.002					0.001				0.002					0.001				
	ノニルフェノール	(mg/l)		<0.00006					<0.00006				<0.00006					<0.00006				
	LAS	(mg/l)		0.0017					0.0023				0.0036					0.0033				
	底層DO	(mg/l)																				
健康項目	カドミウム	(mg/l)		<0.0003																		
	全シアン	(mg/l)		ND																		
	鉛	(mg/l)		<0.005																		
	六価クロム	(mg/l)		<0.01																		
	ヒ素	(mg/l)		<0.005																		
	総水銀	(mg/l)		<0.0005																		
	アルキル水銀	(mg/l)		ND																		
	PCB	(mg/l)		ND																		
	ジクロロメタン	(mg/l)		<0.002																		
	四塩化炭素	(mg/l)		<0.0002																		
	1,2-ｼﾞｸﾛﾛｴﾀﾝ	(mg/l)		<0.0004																		
	1,1-ｼﾞｸﾛﾛｴﾁﾚﾝ	(mg/l)		<0.002																		
	ｼｽ-1,2-ｼﾞｸﾛﾛｴﾁﾚﾝ	(mg/l)		<0.004																		
	1,1,1-ﾄﾘｸﾛﾛｴﾀﾝ	(mg/l)		<0.0005																		
	1,1,2-ﾄﾘｸﾛﾛｴﾀﾝ	(mg/l)		<0.0006																		
	トリクロロエチレン	(mg/l)		<0.001																		
	テトラクロロエチレン	(mg/l)		<0.0005																		
	1,3-ｼﾞｸﾛﾛﾌﾟﾛﾍﾟﾝ	(mg/l)		<0.0002																		
	チウラム	(mg/l)		<0.0006																		
	シマジン	(mg/l)		<0.0003																		
	チオベンカルブ	(mg/l)		<0.002																		
	ベンゼン	(mg/l)		<0.001																		
	セレン	(mg/l)		<0.002																		
	ほう素	(mg/l)		<0.03																		
	ふっ素	(mg/l)		0.15																		
	硝酸性窒素及び亜硝酸性窒素	(mg/l)	0.50	0.63	0.47				0.25	0.45	0.35	0.27	0.34				0.31	0.39	0.68	1.0		
	1,4-ジオキサン	(mg/l)		<0.005																		
特殊項目	フェノール類	(mg/l)																				
	銅	(mg/l)		<0.01								<0.01										
	亜鉛	(mg/l)		0.002					0.001				0.002					0.001				
	鉄（溶解性）	(mg/l)		0.13								0.04										
	マンガン（溶解性）	(mg/l)		0.01								<0.01										
	クロム	(mg/l)		<0.03								<0.03										

公 共 用 水 域 水 質 測 定 結 果 表

地点番号	0422	地点統一番号	33-024-01	類型（達成期間）	B（イ）	水 域 名	足守川下流	調査機関	政令市（水質汚濁防止法による）
都道府県名	岡山県	水 系 名	笹ヶ瀬川水域			河 川 名	足守川	採水機関	岡山県健康づくり財団
調査年度	2023年度	調査区分	測定計画調査			地 点 名	入江橋	分析機関	岡山県健康づくり財団

	採取月日		04/24	05/17	06/16	06/16	06/16	06/17	07/27	08/22	09/08	10/13	11/14	11/14	11/14	11/15	12/08	01/12	02/08	03/08		
	採取時刻		11:40	11:13	08:00	14:00	20:00	02:00	09:52	11:15	09:24	10:20	08:40	14:40	20:40	02:40	11:26	10:05	10:56	11:20		
	採取位置		流心	流心	流心	流心	流心	流心	流心	流心	流心	流心	流心	流心	流心	流心	流心	流心	流心	流心		
	採取水深	(m)	0.3	0.3	0.3	0.3	0.3	0.3	0.3	0.3	0.3	0.3	0.3	0.3	0.3	0.3	0.3	0.3	0.3	0.3		
その他項目	アンモニア態窒素	(mg/l)	0.03	0.06	0.04				0.02	0.02	0.02	0.02	0.02				0.02	0.02	0.06	0.10		
	亜硝酸性窒素	(mg/l)	0.01	0.01	0.01				<0.01	<0.01	<0.01	<0.01	<0.01				0.01	<0.01	0.01	0.02		
	硝酸性窒素	(mg/l)	0.49	0.62	0.46				0.24	0.44	0.34	0.26	0.33				0.30	0.38	0.67	1.0		
	有機態窒素	(mg/l)																				
	リン酸態リン	(mg/l)	0.06	0.06	0.06				0.06	0.06	0.05	0.04	0.04				0.03	0.02	0.04	0.09		
	電気伝導度	(μS/cm)																				
	ＤＯ飽和度	(%)																				
	塩化物イオン	(mg/l)																				
	塩素量	(‰)																				
	クロロフィルａ	(μg/l)	7.7E+00	2.7E+00	1.8E+00				4.5E+00	3.0E+00	2.7E+00	1.2E+00	1.6E+00				9.0E-01	1.4E+00	2.6E+00	3.0E+00		
	トリハロメタン生成能	(mg/l)																				
	塩分																					
要監視項目	ＥＰＮ	(mg/l)																				
	アンチモン	(mg/l)																				
	ニッケル	(mg/l)																				
	クロロホルム	(mg/l)																				
	ﾄﾗﾝｽ-1,2-ｼﾞｸﾛﾛｴﾁﾚﾝ	(mg/l)																				
	1,2-ジクロロプロパン	(mg/l)																				
	P-ジクロロベンゼン	(mg/l)																				
	イソキサチオン	(mg/l)																				
	ダイアジノン	(mg/l)																				
	フェニトロチオン(MEP)	(mg/l)																				
	イソプロチオラン	(mg/l)																				
	オキシン銅(有機銅)	(mg/l)																				
	クロロタロニル(TPN)	(mg/l)																				
	プロピザミド	(mg/l)																				
	ジクロルボス(DDVP)	(mg/l)																				
	フェノブカルブ(BPMC)	(mg/l)																				
	イプロベンホス(IBP)	(mg/l)																				
	クロルニトロフェン(CNP)	(mg/l)																				
	トルエン	(mg/l)																				
	キシレン	(mg/l)																				
	ﾌﾀﾙ酸ｼﾞｴﾁﾙﾍｷｼﾙ	(mg/l)																				
	モリブデン	(mg/l)																				
	塩化ビニルモノマー	(mg/l)																				
	エピクロロヒドリン	(mg/l)																				
	全マンガン	(mg/l)																				
	ウラン	(mg/l)																				
	フェノール	(mg/l)																				
	ホルムアルデヒド	(mg/l)																				
	4-t-オクチルフェノール	(mg/l)																				
	アニリン	(mg/l)																				
	2,4-ジクロロフェノール	(mg/l)																				
	ペルフルオロオクタンスルホン酸（PFOS）	(ng/l)																				
	ペルフルオロオクタンスルホン酸（PFOS）（直鎖体）	(ng/l)																				
	ペルフルオロオクタン酸（PFOA）	(ng/l)																				
	ペルフルオロオクタン酸（PFOA）（直鎖体）	(ng/l)																				
	PFOS及びPFOAの合算値	(ng/l)																				
要測定指標項目	透明度	(m)																				
	全有機炭素	(mg/l)																				

公 共 用 水 域 水 質 測 定 結 果 表

地点番号	0451	地点統一番号	33-211-01	類型（達成期間）		水 域 名	相生川	調査機関	政令市（水質汚濁防止法による）
都道府県名	岡山県	水 系 名	笹ヶ瀬川水域			河 川 名	相生川	採水機関	岡山県健康づくり財団
調査年度	2023年度	調査区分	測定計画調査			地 点 名	白鷺橋	分析機関	岡山県健康づくり財団

	採 取 月 日		04/24	05/17	06/16	07/27	08/22	09/08	10/13	11/14	12/08	01/12	02/08	03/08							
	採 取 時 刻		17:20	12:13	09:53	10:10	09:23	09:25	08:49	10:32	09:11	09:53	08:59	09:12							
	採 取 位 置		流心	流心	流心	流心	流心	流心	流心	流心	流心	流心	流心	流心							
	採 取 水 深	(m)	0.3	0.3	0.3	0.3	0.3	0.3	0.3	0.3	0.3	0.3	0.3	0.3							
現場観測項目	測定区分		年間	年間	年間	年間	年間	年間	年間	年間	年間	年間	年間	年間							
	天候		曇	晴	晴	晴	晴	曇	晴	晴	晴	晴	晴	曇							
	気温	(℃)	14.6	31.1	25.0	33.6	33.3	27.1	18.5	14.8	7.0	7.5	5.3	7.3							
	水温	(℃)	15.2	23.7	23.2	30.5	30.2	26.1	19.2	12.0	7.5	5.8	6.5	8.7							
	流量	(m^3/s)																			
	全水深	(m)																			
	透明度	(m)																			
	透視度	(cm)	>30	>30	>30	>30	>30	>30	>30	>30	>30	>30	>30	>30							
	色相		無色	黄褐色(淡)	黄褐色(淡)	無色	黄褐色(淡)	黄褐色(淡)	黄褐色(淡)	黄褐色(淡)	黄褐色(淡)	黄褐色(淡)	無色	黄褐色(淡)							
	臭気		無臭	無臭	無臭	無臭	無臭	無臭	無臭	無臭	無臭	無臭	無臭	無臭							
生活環境項目	ｐＨ		8.7	9.4	9.0	7.6	7.4	7.4	7.7	8.0	7.8	7.8	7.5	7.5							
	ＤＯ	(mg/l)	12	16	11	6.2	4.6	6.0	8.6	10	10	10	10	9.6							
	ＢＯＤ	(mg/l)	2.2	2.0	0.6	<0.5	0.8	0.6	<0.5	1.4	2.4	1.8	1.2	1.6							
	ＣＯＤ	(mg/l)	3.9	4.0	4.3	3.9	4.1	3.4	4.9	3.2	3.3	3.1	4.3	4.4							
	ＳＳ	(mg/l)	6	3	8	7	7	7	5	3	1	2	3	4							
	大腸菌数	(CFU/100ml)	9.4E+01	5.2E+01	1.3E+02	3.4E+01	2.9E+02	2.4E+02	1.8E+02	1.9E+02	8.0E+01	1.3E+02	2.5E+02	3.7E+02							
	n-ﾍｷｻﾝ抽出物質	(mg/l)																			
	全窒素	(mg/l)	0.94	0.90	0.77	0.60	0.97	0.70	0.71	0.74	0.84	0.91	1.0	1.5							
	全リン	(mg/l)	0.091	0.088	0.075	0.10	0.10	0.076	0.097	0.086	0.093	0.072	0.084	0.12							
	全亜鉛	(mg/l)																			
	ノニルフェノール	(mg/l)																			
	LAS	(mg/l)																			
	底層ＤＯ	(mg/l)																			
健康項目	カドミウム	(mg/l)																			
	全シアン	(mg/l)																			
	鉛	(mg/l)																			
	六価クロム	(mg/l)																			
	ヒ素	(mg/l)																			
	総水銀	(mg/l)																			
	アルキル水銀	(mg/l)																			
	ＰＣＢ	(mg/l)																			
	ジクロロメタン	(mg/l)																			
	四塩化炭素	(mg/l)																			
	1,2-ｼﾞｸﾛﾛｴﾀﾝ	(mg/l)																			
	1,1-ｼﾞｸﾛﾛｴﾁﾚﾝ	(mg/l)																			
	ｼｽ-1,2-ｼﾞｸﾛﾛｴﾁﾚﾝ	(mg/l)																			
	1,1,1-ﾄﾘｸﾛﾛｴﾀﾝ	(mg/l)																			
	1,1,2-ﾄﾘｸﾛﾛｴﾀﾝ	(mg/l)																			
	トリクロロエチレン	(mg/l)																			
	テトラクロロエチレン	(mg/l)																			
	1,3-ｼﾞｸﾛﾛﾌﾟﾛﾍﾟﾝ	(mg/l)																			
	チウラム	(mg/l)																			
	シマジン	(mg/l)																			
	チオベンカルブ	(mg/l)																			
	ベンゼン	(mg/l)																			
	セレン	(mg/l)																			
	ほう素	(mg/l)																			
	ふっ素	(mg/l)																			
	硝酸性窒素及び亜硝酸性窒素	(mg/l)	0.56	0.63	0.56	0.39	0.75	0.52	0.46	0.50	0.61	0.61	0.81	1.0							
	1,4-ジオキサン	(mg/l)																			
特殊項目	フェノール類	(mg/l)																			
	銅	(mg/l)																			
	亜鉛	(mg/l)																			
	鉄（溶解性）	(mg/l)																			
	マンガン（溶解性）	(mg/l)																			
	クロム	(mg/l)																			

公 共 用 水 域 水 質 測 定 結 果 表

地点番号	0451	地点統一番号	33-211-01	類型（達成期間）		水 域 名	相生川	調査機関	政令市（水質汚濁防止法による）
都道府県名	岡山県	水 系 名	笹ヶ瀬川水域			河 川 名	相生川	採水機関	岡山県健康づくり財団
調査年度	2023年度	調査区分	測定計画調査			地 点 名	白鷺橋	分析機関	岡山県健康づくり財団

	採 取 月 日		04/24	05/17	06/16	07/27	08/22	09/08	10/13	11/14	12/08	01/12	02/08	03/08							
	採 取 時 刻		17:20	12:13	09:53	10:10	09:23	09:25	08:49	10:32	09:11	09:53	08:59	09:12							
	採 取 位 置		流心	流心	流心	流心	流心	流心	流心	流心	流心	流心	流心	流心							
	採 取 水 深	(m)	0.3	0.3	0.3	0.3	0.3	0.3	0.3	0.3	0.3	0.3	0.3	0.3							
その他項目	アンモニア態窒素	(mg/l)	0.12	0.03	<0.02	0.03	0.05	0.05	0.04	0.08	0.11	0.18	0.14	0.29							
	亜硝酸性窒素	(mg/l)	0.01	0.01	0.02	<0.01	0.01	0.01	0.01	0.02	0.03	0.02	0.02	0.04							
	硝酸性窒素	(mg/l)	0.55	0.62	0.54	0.38	0.74	0.51	0.45	0.48	0.58	0.59	0.79	0.97							
	有機態窒素	(mg/l)																			
	リン酸態リン	(mg/l)	0.06	0.06	0.04	0.07	0.06	0.05	0.07	0.07	0.07	0.05	0.06	0.08							
	電気伝導度	(μS/cm)																			
	ＤＯ飽和度	(%)																			
	塩化物イオン	(mg/l)																			
	塩素量	(‰)																			
	クロロフィルａ	(μg/l)																			
	トリハロメタン生成能	(mg/l)																			
	塩分																				
要監視項目	ＥＰＮ	(mg/l)																			
	アンチモン	(mg/l)																			
	ニッケル	(mg/l)																			
	クロロホルム	(mg/l)																			
	ﾄﾗﾝｽ-1,2-ｼﾞｸﾛﾛｴﾁﾚﾝ	(mg/l)																			
	1,2-ジクロロプロパン	(mg/l)																			
	P-ジクロロベンゼン	(mg/l)																			
	イソキサチオン	(mg/l)																			
	ダイアジノン	(mg/l)																			
	フェニトロチオン(MEP)	(mg/l)																			
	イソプロチオラン	(mg/l)																			
	オキシン銅(有機銅)	(mg/l)																			
	クロロタロニル(TPN)	(mg/l)																			
	プロピザミド	(mg/l)																			
	ジクロルボス(DDVP)	(mg/l)																			
	フェノブカルブ(BPMC)	(mg/l)																			
	イプロベンホス(IBP)	(mg/l)																			
	クロルニトロフェン(CNP)	(mg/l)																			
	トルエン	(mg/l)																			
	キシレン	(mg/l)																			
	ﾌﾀﾙ酸ｼﾞｴﾁﾙﾍｷｼﾙ	(mg/l)																			
	モリブデン	(mg/l)																			
	塩化ビニルモノマー	(mg/l)																			
	エピクロロヒドリン	(mg/l)																			
	全マンガン	(mg/l)																			
	ウラン	(mg/l)																			
	フェノール	(mg/l)																			
	ホルムアルデヒド	(mg/l)																			
	4-t-オクチルフェノール	(mg/l)																			
	アニリン	(mg/l)																			
	2,4-ジクロロフェノール	(mg/l)																			
	ペルフルオロオクタンスルホン酸（PFOS）	(ng/l)																			
	ペルフルオロオクタンスルホン酸（PFOS）（直鎖体）	(ng/l)																			
	ペルフルオロオクタン酸（PFOA）	(ng/l)																			
	ペルフルオロオクタン酸（PFOA）（直鎖体）	(ng/l)																			
	PFOS及びPFOAの合算値	(ng/l)																			
要測定指標項目	透明度	(m)																			
	全有機炭素	(mg/l)																			

公 共 用 水 域 水 質 測 定 結 果 表

地点番号	0441	地点統一番号	33-021-51	類型（達成期間）	C（ハ）	水域名	倉敷川	調査機関	政令市（水質汚濁防止法による）
都道府県名	岡山県	水系名	倉敷川水域			河川名	倉敷川	採水機関	倉敷市環境監視センター
調査年度	2023年度	調査区分	測定計画調査			地点名	下灘橋	分析機関	倉敷市環境監視センター

	採取月日		04/11	05/10	06/13	07/12	08/08	09/05	10/10	11/01	12/05	01/17	02/13	03/13								
	採取時刻		11:40	10:57	10:48	11:19	11:20	11:25	11:31	11:11	10:50	11:10	11:49	10:40								
	採取位置		流心	流心	流心	流心	流心	流心	流心	流心	流心	流心	流心	流心								
	採取水深	(m)	0.3	0.3	0.3	0.3	0.5	0.3	0.3	0.3	0.3	0.3	0.3	0.3								
現場観測項目	測定区分		年間	年間	年間	年間	年間	年間	年間	年間	年間	年間	年間	年間								
	天候		晴	晴	曇	曇	曇	晴	晴	晴	曇	晴	晴	晴								
	気温	(℃)	24.8	23.0	27.5	30.4	32.1	32.5	24.5	20.5	6.0	7.5	11.5	9.5								
	水温	(℃)	18.5	19.5	23.5	24.7	29.2	28.3	21.7	19.0	9.9	8.6	10.9	10.7								
	流量	(m^3/s)																				
	全水深	(m)																				
	透明度	(m)																				
	透視度	(cm)	>30	>30	>30	>30	>30	>30	>30	>30	>30	>30	>30	30								
	色相		黄色(淡)	灰黄緑色(淡)	灰黄緑色(中	黄色(淡)	黄色(淡)	黄褐色(淡)	黄色(淡)	灰緑色(淡)	黄褐色(淡)	黄色(淡)	黄色(淡)	黄色(淡)								
	臭気		無臭	無臭	無臭	無臭	無臭	無臭	無臭	無臭	無臭	無臭	無臭	無臭								
生活環境項目	pH		7.7	7.5	7.6	7.5	7.6	7.7	8.2	8.0	7.9	8.1	8.4	7.5								
	DO	(mg/l)	8.5	8.3	7.3	7.5	6.5	6.9	8.7	9.1	10	12	11	9.6								
	BOD	(mg/l)	0.9	0.9	<0.5	0.6	0.8	0.7	<0.5	<0.5	0.7	0.8	2.6	4.7								
	COD	(mg/l)	3.6	3.4	3.8	3.6	3.1	3.1	3.1	3.1	2.8	3.2	3.7	5.5								
	SS	(mg/l)	4	2	3	3	4	3	1	2	3	4	2	9								
	大腸菌数	(CFU/100ml)	7.5E+01			3.7E+02				6.5E+01		2.5E+01										
	n-ﾍｷｻﾝ抽出物質	(mg/l)																				
	全窒素	(mg/l)	0.78	0.88	0.84	0.79	0.64	0.60	0.54	0.51	0.46	0.56	1.0	1.5								
	全リン	(mg/l)	1.1	0.64	0.27	0.38	0.32	0.27	0.59	0.78	0.96	1.0	0.75	0.16								
	全亜鉛	(mg/l)																				
	ノニルフェノール	(mg/l)																				
	LAS	(mg/l)																				
	底層DO	(mg/l)																				
健康項目	カドミウム	(mg/l)						<0.0003														
	全シアン	(mg/l)						ND														
	鉛	(mg/l)						<0.005														
	六価クロム	(mg/l)						<0.01														
	ヒ素	(mg/l)						<0.005														
	総水銀	(mg/l)						<0.0005														
	アルキル水銀	(mg/l)						ND														
	PCB	(mg/l)						ND														
	ジクロロメタン	(mg/l)		<0.002																		
	四塩化炭素	(mg/l)		<0.0002																		
	1,2-ｼﾞｸﾛﾛｴﾀﾝ	(mg/l)		<0.0004																		
	1,1-ｼﾞｸﾛﾛｴﾁﾚﾝ	(mg/l)		<0.002																		
	ｼｽ-1,2-ｼﾞｸﾛﾛｴﾁﾚﾝ	(mg/l)		<0.004																		
	1,1,1-ﾄﾘｸﾛﾛｴﾀﾝ	(mg/l)		<0.0005																		
	1,1,2-ﾄﾘｸﾛﾛｴﾀﾝ	(mg/l)		<0.0006																		
	トリクロロエチレン	(mg/l)		<0.001																		
	テトラクロロエチレン	(mg/l)		<0.0005																		
	1,3-ｼﾞｸﾛﾛﾌﾟﾛﾍﾟﾝ	(mg/l)		<0.0002																		
	チウラム	(mg/l)			<0.0006																	
	シマジン	(mg/l)			<0.0003																	
	チオベンカルブ	(mg/l)			<0.002																	
	ベンゼン	(mg/l)		<0.001																		
	セレン	(mg/l)						<0.002														
	ほう素	(mg/l)						0.03														
	ふっ素	(mg/l)						0.13														
	硝酸性窒素及び亜硝酸性窒素	(mg/l)	0.47	0.55	0.50	0.51	0.30	0.33	0.25	0.28	0.19	0.29	0.55	0.44								
	1,4-ジオキサン	(mg/l)							<0.005													
特殊項目	フェノール類	(mg/l)																				
	銅	(mg/l)																				
	亜鉛	(mg/l)																				
	鉄（溶解性）	(mg/l)																				
	マンガン（溶解性）	(mg/l)																				
	クロム	(mg/l)																				

公 共 用 水 域 水 質 測 定 結 果 表

地点番号	0441	地点統一番号	33-021-51	類型（達成期間）	C（ハ）	水 域 名	倉敷川	調査機関	政令市（水質汚濁防止法による）
都道府県名	岡山県	水 系 名	倉敷川水域			河 川 名	倉敷川	採水機関	倉敷市環境監視センター
調査年度	2023年度	調査区分	測定計画調査			地 点 名	下灘橋	分析機関	倉敷市環境監視センター

	採 取 月 日		04/11	05/10	06/13	07/12	08/08	09/05	10/10	11/01	12/05	01/17	02/13	03/13							
	採 取 時 刻		11:40	10:57	10:48	11:19	11:20	11:25	11:31	11:11	10:50	11:10	11:49	10:40							
	採 取 位 置		流心	流心	流心	流心	流心	流心	流心	流心	流心	流心	流心	流心							
	採 取 水 深	(m)	0.3	0.3	0.3	0.3	0.5	0.3	0.3	0.3	0.3	0.3	0.3	0.3							
その他項目	アンモニア態窒素	(mg/l)	0.12	0.05	0.03	0.07	<0.02	0.02	<0.02	0.08	<0.02	0.10	0.13	0.48							
	亜硝酸性窒素	(mg/l)	<0.01	<0.01	<0.01	<0.01	<0.01	<0.01	<0.01	0.01	<0.01	0.01	0.01	0.01							
	硝酸性窒素	(mg/l)	0.46	0.54	0.49	0.50	0.29	0.32	0.24	0.27	0.18	0.28	0.53	0.42							
	有機態窒素	(mg/l)																			
	リン酸態リン	(mg/l)	1.1	0.13	0.05	0.33	0.06	0.04	0.12	0.78	0.18	0.97	0.55	0.08							
	電気伝導度	(μS/cm)																			
	ＤＯ飽和度	(%)																			
	塩化物イオン	(mg/l)																			
	塩素量	(‰)																			
	クロロフィルａ	(μg/l)	3.0E+00	1.3E+00	2.6E+00	1.4E+00	3.3E+00	2.9E+00	2.7E+00	1.8E+00	2.4E+00	2.8E+00	6.2E+00	4.8E+00							
	トリハロメタン生成能	(mg/l)																			
	塩分																				
要監視項目	ＥＰＮ	(mg/l)			<0.0006																
	アンチモン	(mg/l)																			
	ニッケル	(mg/l)																			
	クロロホルム	(mg/l)		<0.0006																	
	ﾄﾗﾝｽ-1,2-ｼﾞｸﾛﾛｴﾁﾚﾝ	(mg/l)		<0.004																	
	1,2-ジクロロプロパン	(mg/l)		<0.006																	
	P-ジクロロベンゼン	(mg/l)		<0.02																	
	イソキサチオン	(mg/l)			<0.0008																
	ダイアジノン	(mg/l)			<0.0005																
	フェニトロチオン(MEP)	(mg/l)			<0.0003																
	イソプロチオラン	(mg/l)			<0.004																
	オキシン銅(有機銅)	(mg/l)			<0.004																
	クロロタロニル(TPN)	(mg/l)			<0.004																
	プロピザミド	(mg/l)			<0.0008																
	ジクロルボス(DDVP)	(mg/l)			<0.001																
	フェノブカルブ(BPMC)	(mg/l)			<0.002																
	イプロベンホス(IBP)	(mg/l)			<0.0008																
	クロルニトロフェン(CNP)	(mg/l)			<0.0001																
	トルエン	(mg/l)		<0.06																	
	キシレン	(mg/l)		<0.04																	
	ﾌﾀﾙ酸ｼﾞｴﾁﾙﾍｷｼﾙ	(mg/l)																			
	モリブデン	(mg/l)																			
	塩化ビニルモノマー	(mg/l)																			
	エピクロロヒドリン	(mg/l)																			
	全マンガン	(mg/l)																			
	ウラン	(mg/l)																			
	フェノール	(mg/l)																			
	ホルムアルデヒド	(mg/l)																			
	4-t-オクチルフェノール	(mg/l)																			
	アニリン	(mg/l)																			
	2,4-ジクロロフェノール	(mg/l)																			
	ペルフルオロオクタンスルホン酸（PFOS）	(ng/l)																			
	ペルフルオロオクタンスルホン酸（PFOS）（直鎖体）	(ng/l)																			
	ペルフルオロオクタン酸（PFOA）	(ng/l)																			
	ペルフルオロオクタン酸（PFOA）（直鎖体）	(ng/l)																			
	PFOS及びPFOAの合算値	(ng/l)																			
要測定指標項目	透明度	(m)																			
	全有機炭素	(mg/l)																			

公 共 用 水 域 水 質 測 定 結 果 表

地点番号	0442	地点統一番号	33-021-52	類型（達成期間）	C（ハ）	水域名	倉敷川	調査機関	政令市（水質汚濁防止法による）
都道府県名	岡山県	水系名	倉敷川水域			河川名	倉敷川	採水機関	倉敷市環境監視センター
調査年度	2023年度	調査区分	測定計画調査			地点名	盛綱橋	分析機関	倉敷市環境監視センター

	採取月日		04/11	05/10	06/13	07/12	08/08	09/05	10/10	11/01	12/05	01/18	02/13	03/13								
	採取時刻		10:22	10:38	10:25	10:53	11:28	10:40	10:34	10:52	10:25	10:40	10:35	10:23								
	採取位置		流心	流心	流心	流心	流心	流心	流心	流心	流心	流心	流心	流心								
	採取水深	(m)	0.5	0.3	0.3	0.3	0.3	0.3	0.3	0.3	0.3	0.3	0.3	0.3								
現場観測項目	測定区分		年間	年間	年間	年間	年間	年間	年間	年間	年間	年間	年間	年間								
	天候		晴	晴	曇	曇	曇	晴	晴	晴	曇	晴	晴	晴								
	気温	(℃)	17.5	23.0	28.5	31.3	32.9	32.0	25.1	21.0	6.5	8.0	8.2	11.0								
	水温	(℃)	17.6	21.2	24.2	28.0	29.4	28.9	21.3	18.8	8.9	7.4	9.2	10.1								
	流量	(m^3/s)																				
	全水深	(m)																				
	透明度	(m)																				
	透視度	(cm)	>30	>30	>30	>30	25	>30	>30	>30	>30	>30	>30	>30								
	色相		黄褐色(淡)	黄褐色(淡)	黄緑色(淡	黄色(淡)	黄色(淡)	黄褐色(淡)	黄色(淡)	黄色(淡)	黄褐色(淡)	黄褐色(淡)	黄色(淡)	黄褐色(淡)								
	臭気		無臭	無臭	無臭	無臭	無臭	無臭	無臭	無臭	無臭	無臭	無臭	無臭								
生活環境項目	pH		7.6	7.4	7.5	7.5	7.6	8.1	7.9	7.8	8.1	8.1	8.2	7.5								
	DO	(mg/l)	8.8	7.0	7.0	7.3	6.5	8.6	8.0	8.3	10	11	10	9.9								
	BOD	(mg/l)	1.3	1.7	1.2	0.7	1.4	1.6	0.6	0.9	0.9	1.2	2.8	1.2								
	COD	(mg/l)	4.3	5.2	4.2	4.9	5.0	4.1	4.1	3.9	3.4	3.8	4.4	4.0								
	SS	(mg/l)	6	6	7	5	9	4	15	5	3	5	2	11								
	大腸菌数	(CFU/100ml)	1.3E+02			2.9E+02				1.5E+02		8.8E+01										
	n-ﾍｷｻﾝ抽出物質	(mg/l)																				
	全窒素	(mg/l)	1.2	1.4	0.89	1.0	0.89	0.64	0.71	0.74	0.84	0.97	1.4	1.1								
	全リン	(mg/l)	0.30	0.36	0.13	0.17	0.19	0.15	0.22	0.21	0.36	0.33	0.27	0.12								
	全亜鉛	(mg/l)		0.012			0.030			0.007			0.010									
	ノニルフェノール	(mg/l)																				
	LAS	(mg/l)					0.0028															
	底層DO	(mg/l)																				
健康項目	カドミウム	(mg/l)						<0.0003														
	全シアン	(mg/l)						ND														
	鉛	(mg/l)						<0.005														
	六価クロム	(mg/l)						<0.01														
	ヒ素	(mg/l)						<0.005														
	総水銀	(mg/l)						<0.0005														
	アルキル水銀	(mg/l)						ND														
	PCB	(mg/l)						ND														
	ジクロロメタン	(mg/l)		<0.002																		
	四塩化炭素	(mg/l)		<0.0002																		
	1,2-ｼﾞｸﾛﾛｴﾀﾝ	(mg/l)		<0.0004																		
	1,1-ｼﾞｸﾛﾛｴﾁﾚﾝ	(mg/l)		<0.002																		
	ｼｽ-1,2-ｼﾞｸﾛﾛｴﾁﾚﾝ	(mg/l)		<0.004																		
	1,1,1-ﾄﾘｸﾛﾛｴﾀﾝ	(mg/l)		<0.0005																		
	1,1,2-ﾄﾘｸﾛﾛｴﾀﾝ	(mg/l)		<0.0006																		
	トリクロロエチレン	(mg/l)		<0.001																		
	テトラクロロエチレン	(mg/l)		<0.0005																		
	1,3-ｼﾞｸﾛﾛﾌﾟﾛﾍﾟﾝ	(mg/l)		<0.0002																		
	チウラム	(mg/l)			<0.0006																	
	シマジン	(mg/l)			<0.0003																	
	チオベンカルブ	(mg/l)			<0.002																	
	ベンゼン	(mg/l)		<0.001																		
	セレン	(mg/l)						<0.002														
	ほう素	(mg/l)						0.03														
	ふっ素	(mg/l)						0.10														
	硝酸性窒素及び亜硝酸性窒素	(mg/l)	0.75	0.60	0.42	0.58	0.30	0.32	0.30	0.37	0.34	0.50	0.80	0.56								
	1,4-ジオキサン	(mg/l)							<0.005													
特殊項目	フェノール類	(mg/l)																				
	銅	(mg/l)																				
	亜鉛	(mg/l)																				
	鉄（溶解性）	(mg/l)			0.11																	
	マンガン（溶解性）	(mg/l)			0.01																	
	クロム	(mg/l)																				

公 共 用 水 域 水 質 測 定 結 果 表

地点番号	0442	地点統一番号	33-021-52	類型（達成期間）	C（ハ）	水域名	倉敷川	調査機関	政令市（水質汚濁防止法による）
都道府県名	岡山県	水系名	倉敷川水域			河川名	倉敷川	採水機関	倉敷市環境監視センター
調査年度	2023年度	調査区分	測定計画調査			地点名	盛綱橋	分析機関	倉敷市環境監視センター

	採取月日		04/11	05/10	06/13	07/12	08/08	09/05	10/10	11/01	12/05	01/18	02/13	03/13								
	採取時刻		10:22	10:38	10:25	10:53	11:28	10:40	10:34	10:52	10:25	10:40	10:35	10:23								
	採取位置		流心	流心	流心	流心	流心	流心	流心	流心	流心	流心	流心	流心								
	採取水深	(m)	0.5	0.3	0.3	0.3	0.3	0.3	0.3	0.3	0.3	0.3	0.3	0.3								
その他項目	アンモニア態窒素	(mg/l)	0.25	0.20	0.11	0.16	0.05	<0.02	0.04	0.13	0.10	0.24	0.14	0.27								
	亜硝酸性窒素	(mg/l)	0.02	<0.01	0.01	0.02	<0.01	<0.01	<0.01	0.02	<0.01	0.02	0.03	0.02								
	硝酸性窒素	(mg/l)	0.72	0.59	0.41	0.56	0.29	0.31	0.29	0.35	0.33	0.47	0.77	0.53								
	有機態窒素	(mg/l)																				
	リン酸態リン	(mg/l)	0.26	0.09	<0.01	0.12	0.01	<0.01	0.06	0.18	0.07	0.28	0.16	0.06								
	電気伝導度	(μS/cm)																				
	ＤＯ飽和度	(%)																				
	塩化物イオン	(mg/l)																				
	塩素量	(‰)																				
	クロロフィルａ	(μg/l)	5.6E+00	3.9E+00	6.1E+00	2.5E+00	1.4E+01	2.2E+01	1.5E+01	6.0E+00	5.0E+00	6.3E+00	5.9E+00	6.1E+00								
	トリハロメタン生成能	(mg/l)																				
	塩分																					
要監視項目	ＥＰＮ	(mg/l)			<0.0006																	
	アンチモン	(mg/l)			<0.002																	
	ニッケル	(mg/l)			<0.005																	
	クロロホルム	(mg/l)		<0.0006																		
	ﾄﾗﾝｽ-1,2-ｼﾞｸﾛﾛｴﾁﾚﾝ	(mg/l)		<0.004																		
	1,2-ジクロロプロパン	(mg/l)		<0.006																		
	P-ジクロロベンゼン	(mg/l)		<0.02																		
	イソキサチオン	(mg/l)			<0.0008																	
	ダイアジノン	(mg/l)			<0.0005																	
	フェニトロチオン(MEP)	(mg/l)			<0.0003																	
	イソプロチオラン	(mg/l)			<0.004																	
	オキシン銅(有機銅)	(mg/l)			<0.004																	
	クロロタロニル(TPN)	(mg/l)			<0.004																	
	プロピザミド	(mg/l)			<0.0008																	
	ジクロルボス(DDVP)	(mg/l)			<0.001																	
	フェノブカルブ(BPMC)	(mg/l)			<0.002																	
	イプロベンホス(IBP)	(mg/l)			<0.0008																	
	クロルニトロフェン(CNP)	(mg/l)			<0.0001																	
	トルエン	(mg/l)		<0.06																		
	キシレン	(mg/l)		<0.04																		
	ﾌﾀﾙ酸ｼﾞｴﾁﾙﾍｷｼﾙ	(mg/l)				<0.006																
	モリブデン	(mg/l)			<0.01																	
	塩化ビニルモノマー	(mg/l)					<0.0002															
	エピクロロヒドリン	(mg/l)					<0.0001															
	全マンガン	(mg/l)			0.04																	
	ウラン	(mg/l)					<0.0002															
	フェノール	(mg/l)					<0.001															
	ホルムアルデヒド	(mg/l)					<0.003															
	4-t-オクチルフェノール	(mg/l)					<0.0001															
	アニリン	(mg/l)					<0.002															
	2,4-ジクロロフェノール	(mg/l)					<0.0003															
	ペルフルオロオクタンスルホン酸（PFOS）	(ng/l)				<2.5																
	ペルフルオロオクタンスルホン酸（PFOS）（直鎖体）	(ng/l)				<2.5																
	ペルフルオロオクタン酸（PFOA）	(ng/l)				3.7																
	ペルフルオロオクタン酸（PFOA）（直鎖体）	(ng/l)				2.9																
	PFOS及びPFOAの合算値	(ng/l)				6																
要測定指標項目	透明度	(m)																				
	全有機炭素	(mg/l)																				

公 共 用 水 域 水 質 測 定 結 果 表

地点番号	0444	地点統一番号	33-021-53	類型（達成期間）	C（ハ）	水域名	倉敷川	調査機関	政令市（水質汚濁防止法による）
都道府県名	岡山県	水系名	倉敷川水域			河川名	倉敷川	採水機関	岡山県健康づくり財団
調査年度	2023年度	調査区分	測定計画調査			地点名	新稔橋	分析機関	岡山県健康づくり財団

	採取月日		04/24	05/17	06/16	06/16	06/16	06/17	07/27	08/22	09/08	10/13	11/14	11/14	11/14	11/15	12/08	01/12	02/08	03/08		
	採取時刻		15:15	09:50	07:15	13:15	19:15	01:15	13:03	10:40	11:53	09:48	07:55	13:55	19:55	02:05	10:48	12:52	10:06	10:41		
	採取位置		流心	流心	流心	流心	流心	流心	流心	流心	流心	流心	流心	流心	流心	流心	流心	流心	流心	流心		
	採取水深	(m)	0.3	0.3	0.3	0.3	0.3	0.3	0.3	0.3	0.3	0.3	0.3	0.3	0.3	0.3	0.3	0.3	0.3	0.3		
現場観測項目	測定区分		年間	年間	年間	年間	年間	年間	年間	年間	年間	年間	年間	年間	年間	年間	年間	年間	年間	年間		
	天候		曇	晴	晴	晴	晴	晴	晴	晴	曇	晴	晴	晴	晴	晴	晴	晴	晴	晴		
	気温	(℃)	16.0	27.0	21.9	29.5	26.9	19.7	33.5	33.5	32.3	20.8	5.1	18.1	8.9	6.0	9.8	12.9	6.7	11.1		
	水温	(℃)	17.5	24.0	22.7	25.5	25.0	24.0	32.4	32.0	28.3	20.4	12.2	14.2	13.5	12.0	9.0	7.9	7.5	10.5		
	流量	(m^3/s)																				
	全水深	(m)																				
	透明度	(m)																				
	透視度	(cm)	16	19	15	18	24	16	21	>30	>30	>30	25	>30	>30	24	>30	>30	21	19		
	色相		黄褐色(中)	黄色(中)	黄褐色(中)	黄褐色(中)	黄褐色(中)	黄褐色(中)	黄褐色(淡)	黄褐色(淡)	黄褐色(淡)	黄褐色(淡)	黄褐色(淡)	黄褐色(淡)	黄褐色(淡)	黄褐色(淡)	黄褐色(淡)	黄褐色(淡)	黄褐色(中)	黄褐色(淡)		
	臭気		無臭	無臭	無臭	無臭	無臭	無臭	無臭	無臭	無臭	無臭	無臭	無臭	無臭	無臭	無臭	無臭	無臭	無臭		
生活環境項目	pH		8.3	8.2	7.4	7.6	7.6	7.5	8.5	8.3	7.8	7.9	7.7	7.8	7.7	7.7	8.5	8.6 *	7.8	7.6		
	DO	(mg/l)	10	10	6.6	7.2	8.2	7.2	9.8	8.8	7.4	9.0	9.0	9.0	9.0	8.6	12	14	11	10		
	BOD	(mg/l)	4.0	4.0	1.8	2.0	1.2	1.8	3.0	3.0	2.0	2.6	1.8	1.4	1.2	1.8	3.4	2.8	2.4	2.8		
	COD	(mg/l)	8.6	7.4	6.0	5.7	5.4	5.8	7.2	5.8	4.9	5.0	4.9	4.6	4.7	4.3	5.9	6.1	6.9	6.6		
	SS	(mg/l)	20	13	22	17	18	25	26	13	13	11	22	10	11	16	11	12	14	17		
	大腸菌数	(CFU/100ml)																				
	n-ﾍｷｻﾝ抽出物質	(mg/l)																				
	全窒素	(mg/l)	1.5	1.4	1.1				0.77	0.82	0.81	0.81	1.2				1.0	1.3	1.9	1.7		
	全リン	(mg/l)	0.25	0.22	0.23				0.26	0.20	0.18	0.17	0.22				0.21	0.33	0.18	0.17		
	全亜鉛	(mg/l)																				
	ノニルフェノール	(mg/l)																				
	LAS	(mg/l)																				
	底層DO	(mg/l)																				
健康項目	カドミウム	(mg/l)																				
	全シアン	(mg/l)																				
	鉛	(mg/l)																				
	六価クロム	(mg/l)																				
	ヒ素	(mg/l)																				
	総水銀	(mg/l)																				
	アルキル水銀	(mg/l)																				
	PCB	(mg/l)																				
	ジクロロメタン	(mg/l)																				
	四塩化炭素	(mg/l)																				
	1,2-ｼﾞｸﾛﾛｴﾀﾝ	(mg/l)																				
	1,1-ｼﾞｸﾛﾛｴﾁﾚﾝ	(mg/l)																				
	ｼｽ-1,2-ｼﾞｸﾛﾛｴﾁﾚﾝ	(mg/l)																				
	1,1,1-ﾄﾘｸﾛﾛｴﾀﾝ	(mg/l)																				
	1,1,2-ﾄﾘｸﾛﾛｴﾀﾝ	(mg/l)																				
	トリクロロエチレン	(mg/l)																				
	テトラクロロエチレン	(mg/l)																				
	1,3-ｼﾞｸﾛﾛﾌﾟﾛﾍﾟﾝ	(mg/l)																				
	チウラム	(mg/l)																				
	シマジン	(mg/l)																				
	チオベンカルブ	(mg/l)																				
	ベンゼン	(mg/l)																				
	セレン	(mg/l)																				
	ほう素	(mg/l)																				
	ふっ素	(mg/l)																				
	硝酸性窒素及び亜硝酸性窒素	(mg/l)	0.78	0.62	0.56				0.13	0.30	0.38	0.38	0.56				0.63	0.66	1.0	0.90		
	1,4-ジオキサン	(mg/l)																				
特殊項目	フェノール類	(mg/l)																				
	銅	(mg/l)																				
	亜鉛	(mg/l)																				
	鉄（溶解性）	(mg/l)																				
	マンガン（溶解性）	(mg/l)																				
	クロム	(mg/l)																				

公 共 用 水 域 水 質 測 定 結 果 表

地点番号	0444	地点統一番号	33-021-53	類型（達成期間）	C（ハ）	水域名	倉敷川	調査機関	政令市（水質汚濁防止法による）
都道府県名	岡山県	水系名	倉敷川水域			河川名	倉敷川	採水機関	岡山県健康づくり財団
調査年度	2023年度	調査区分	測定計画調査			地点名	新稔橋	分析機関	岡山県健康づくり財団

	採取月日		04/24	05/17	06/16	06/16	06/16	06/17	07/27	08/22	09/08	10/13	11/14	11/14	11/14	11/15	12/08	01/12	02/08	03/08		
	採取時刻		15:15	09:50	07:15	13:15	19:15	01:15	13:03	10:40	11:53	09:48	07:55	13:55	19:55	02:05	10:48	12:52	10:06	10:41		
	採取位置		流心	流心	流心	流心	流心	流心	流心	流心	流心	流心	流心	流心	流心	流心	流心	流心	流心	流心		
	採取水深	(m)	0.3	0.3	0.3	0.3	0.3	0.3	0.3	0.3	0.3	0.3	0.3	0.3	0.3	0.3	0.3	0.3	0.3	0.3		
その他項目	アンモニア態窒素	(mg/l)	0.07	0.08	0.17				0.02	0.04	0.05	0.04	0.23				0.08	0.17	0.37	0.31		
	亜硝酸性窒素	(mg/l)	0.05	0.04	0.03				0.01	0.01	0.02	0.02	0.04				0.03	0.03	0.04	0.04		
	硝酸性窒素	(mg/l)	0.73	0.58	0.53				0.12	0.29	0.36	0.36	0.52				0.60	0.63	0.97	0.86		
	有機態窒素	(mg/l)																				
	リン酸態リン	(mg/l)	0.15	0.10	0.15				0.16	0.13	0.12	0.11	0.15				0.14	0.27	0.09	0.08		
	電気伝導度	(μS/cm)																				
	ＤＯ飽和度	(%)																				
	塩化物イオン	(mg/l)																				
	塩素量	(‰)																				
	クロロフィルａ	(μg/l)	4.1E+01	5.6E+01	8.0E+00				4.2E+01	3.3E+01	2.1E+01	2.5E+01	1.4E+01				3.0E+01	2.6E+01	2.6E+01	1.5E+01		
	トリハロメタン生成能	(mg/l)																				
	塩分																					
要監視項目	ＥＰＮ	(mg/l)																				
	アンチモン	(mg/l)																				
	ニッケル	(mg/l)																				
	クロロホルム	(mg/l)																				
	ﾄﾗﾝｽ-1,2-ｼﾞｸﾛﾛｴﾁﾚﾝ	(mg/l)																				
	1,2-ジクロロプロパン	(mg/l)																				
	P-ジクロロベンゼン	(mg/l)																				
	イソキサチオン	(mg/l)																				
	ダイアジノン	(mg/l)																				
	フェニトロチオン(MEP)	(mg/l)																				
	イソプロチオラン	(mg/l)																				
	オキシン銅(有機銅)	(mg/l)																				
	クロロタロニル(TPN)	(mg/l)																				
	プロピザミド	(mg/l)																				
	ジクロルボス(DDVP)	(mg/l)																				
	フェノブカルブ(BPMC)	(mg/l)																				
	イプロベンホス(IBP)	(mg/l)																				
	クロルニトロフェン(CNP)	(mg/l)																				
	トルエン	(mg/l)																				
	キシレン	(mg/l)																				
	ﾌﾀﾙ酸ｼﾞｴﾁﾙﾍｷｼﾙ	(mg/l)																				
	モリブデン	(mg/l)																				
	塩化ビニルモノマー	(mg/l)																				
	エピクロロヒドリン	(mg/l)																				
	全マンガン	(mg/l)																				
	ウラン	(mg/l)																				
	フェノール	(mg/l)																				
	ホルムアルデヒド	(mg/l)																				
	4-t-オクチルフェノール	(mg/l)																				
	アニリン	(mg/l)																				
	2,4-ジクロロフェノール	(mg/l)																				
	ペルフルオロオクタンスルホン酸（PFOS）	(ng/l)																				
	ペルフルオロオクタンスルホン酸（PFOS）（直鎖体）	(ng/l)																				
	ペルフルオロオクタン酸（PFOA）	(ng/l)																				
	ペルフルオロオクタン酸（PFOA）（直鎖体）	(ng/l)																				
	PFOS及びPFOAの合算値	(ng/l)																				
要測定指標項目	透明度	(m)																				
	全有機炭素	(mg/l)																				

公 共 用 水 域 水 質 測 定 結 果 表

地点番号	0445	地点統一番号	33-021-01	類型（達成期間）	C（ハ）	水域名	倉敷川	調査機関	政令市（水質汚濁防止法による）
都道府県名	岡山県	水系名	倉敷川水域			河川名	倉敷川	採水機関	岡山県健康づくり財団
調査年度	2023年度	調査区分	測定計画調査			地点名	倉敷川橋	分析機関	岡山県健康づくり財団

	採取月日		04/24	05/17	06/16	06/16	06/16	06/17	07/27	08/22	09/08	10/13	11/14	11/14	11/14	11/15	12/08	01/12	02/08	03/08		
	採取時刻		14:32	09:20	06:45	12:45	18:45	00:45	12:05	10:13	10:55	09:27	07:20	13:20	19:20	01:40	10:12	11:54	09:45	10:10		
	採取位置		流心	流心	流心	流心	流心	流心	流心	流心	流心	流心	流心	流心	流心	流心	流心	流心	流心	流心		
	採取水深	(m)	0.3	0.3	0.3	0.3	0.3	0.3	0.3	0.3	0.3	0.3	0.3	0.3	0.3	0.3	0.3	0.3	0.3	0.3		
現場観測項目	測定区分		年間	年間	年間	年間	年間	年間	年間	年間	年間	年間	年間	年間	年間	年間	年間	年間	年間	年間		
	天候		曇	晴	晴	晴	晴	晴	晴	晴	曇	晴	晴	晴	晴	晴	晴	曇	晴	曇		
	気温	(℃)	14.1	23.4	20.1	32.0	26.4	19.5	35.4	33.0	29.7	21.8	4.5	15.0	8.9	5.1	7.0	10.5	4.8	9.0		
	水温	(℃)	17.9	23.3	23.1	26.3	26.5	24.7	33.0	32.7	28.7	20.2	13.0	15.0	14.2	12.5	9.1	7.2	7.7	9.6		
	流量	(m^3/s)																				
	全水深	(m)																				
	透明度	(m)																				
	透視度	(cm)	10	17	13	10	14	12	21	>30	23	>30	23	23	25	21	20	19	16	16		
	色相		黄褐色(中)	黄褐色(中)	黄褐色(中)	灰黄色(淡)	灰黄色(淡)	灰黄色(淡)	黄褐色(淡)	黄褐色(中)	黄褐色(中)	黄褐色(淡)	黄褐色(淡)	黄褐色(淡)	黄褐色(淡)	黄褐色(淡)	黄褐色(中)	黄褐色(淡)	黄褐色(中)	黄褐色(中)		
	臭気		無臭	無臭	無臭	無臭	土(微)	土(微)	無臭	無臭	無臭	無臭	無臭	無臭	無臭	無臭	無臭	無臭	無臭	無臭		
生活環境項目	pH		8.3	8.0	7.3	7.4	7.4	7.4	7.8	8.4	7.6	7.8	7.7	7.7	7.6	7.6	9.3 *	9.1 *	8.5	7.6		
	DO	(mg/l)	9.6	10	5.2	6.4	6.6	6.2	7.4	10	7.0	9.0	8.0	8.6	9.0	8.2	15	16	13	10		
	BOD	(mg/l)	4.4	3.6	1.2	2.2	1.8	1.6	2.2	3.6	1.6	1.8	1.2	1.6	2.8	2.2	3.0	3.0	3.4	2.6		
	COD	(mg/l)	9.1	8.5	7.4	8.2	7.0	7.3	7.9	7.1	6.1	6.5	5.4	4.7	5.3	4.9	7.4	7.8	8.2	7.1		
	SS	(mg/l)	53 *	16	26	35	22	26	31	13	14	13	20	14	14	17	15	18	18	17		
	大腸菌数	(CFU/100ml)																				
	n-ﾍｷｻﾝ抽出物質	(mg/l)																				
	全窒素	(mg/l)	1.9	1.5	1.3				0.80	0.82	0.77	0.83	1.2				0.90	1.3	2.4	1.7		
	全リン	(mg/l)	0.25	0.21	0.31				0.30	0.21	0.22	0.16	0.20				0.21	0.25	0.21	0.18		
	全亜鉛	(mg/l)		0.007					0.010				0.009					0.009				
	ノニルフェノール	(mg/l)		<0.00006					<0.00006				<0.00006					<0.00006				
	LAS	(mg/l)		0.0018					0.0010				0.012					0.017				
	底層DO	(mg/l)																				
健康項目	カドミウム	(mg/l)		<0.0003																		
	全シアン	(mg/l)		ND																		
	鉛	(mg/l)		<0.005																		
	六価クロム	(mg/l)		<0.01																		
	ヒ素	(mg/l)		<0.005																		
	総水銀	(mg/l)		<0.0005																		
	アルキル水銀	(mg/l)		ND																		
	PCB	(mg/l)		ND																		
	ジクロロメタン	(mg/l)		<0.002																		
	四塩化炭素	(mg/l)		<0.0002																		
	1,2-ｼﾞｸﾛﾛｴﾀﾝ	(mg/l)		<0.0004																		
	1,1-ｼﾞｸﾛﾛｴﾁﾚﾝ	(mg/l)		<0.002																		
	ｼｽ-1,2-ｼﾞｸﾛﾛｴﾁﾚﾝ	(mg/l)		<0.004																		
	1,1,1-ﾄﾘｸﾛﾛｴﾀﾝ	(mg/l)		<0.0005																		
	1,1,2-ﾄﾘｸﾛﾛｴﾀﾝ	(mg/l)		<0.0006																		
	トリクロロエチレン	(mg/l)		<0.001																		
	テトラクロロエチレン	(mg/l)		<0.0005																		
	1,3-ｼﾞｸﾛﾛﾌﾟﾛﾍﾟﾝ	(mg/l)		<0.0002																		
	チウラム	(mg/l)		<0.0006																		
	シマジン	(mg/l)		<0.0003																		
	チオベンカルブ	(mg/l)		<0.002																		
	ベンゼン	(mg/l)		<0.001																		
	セレン	(mg/l)		<0.002																		
	ほう素	(mg/l)		0.04																		
	ふっ素	(mg/l)		0.20																		
	硝酸性窒素及び亜硝酸性窒素	(mg/l)	0.88	0.57	0.68				0.12	0.08	0.04	0.32	0.60				0.31	0.66	1.3	0.91		
	1,4-ジオキサン	(mg/l)		<0.005																		
特殊項目	フェノール類	(mg/l)																				
	銅	(mg/l)		<0.01								<0.01										
	亜鉛	(mg/l)		0.007					0.010				0.009					0.009				
	鉄（溶解性）	(mg/l)		0.07								0.05										
	マンガン（溶解性）	(mg/l)		<0.01								<0.01										
	クロム	(mg/l)		<0.03								<0.03										

公 共 用 水 域 水 質 測 定 結 果 表

地点番号	0445	地点統一番号	33-021-01	類型（達成期間）	C（ハ）	水域名	倉敷川	調査機関	政令市（水質汚濁防止法による）
都道府県名	岡山県	水系名	倉敷川水域			河川名	倉敷川	採水機関	岡山県健康づくり財団
調査年度	2023年度	調査区分	測定計画調査			地点名	倉敷川橋	分析機関	岡山県健康づくり財団

	採取月日		04/24	05/17	06/16	06/16	06/16	06/17	07/27	08/22	09/08	10/13	11/14	11/14	11/14	11/15	12/08	01/12	02/08	03/08		
	採取時刻		14:32	09:20	06:45	12:45	18:45	00:45	12:05	10:13	10:55	09:27	07:20	13:20	19:20	01:40	10:12	11:54	09:45	10:10		
	採取位置		流心	流心	流心	流心	流心	流心	流心	流心	流心	流心	流心	流心	流心	流心	流心	流心	流心	流心		
	採取水深	(m)	0.3	0.3	0.3	0.3	0.3	0.3	0.3	0.3	0.3	0.3	0.3	0.3	0.3	0.3	0.3	0.3	0.3	0.3		
その他項目	アンモニア態窒素	(mg/l)	0.10	0.10	0.22				0.11	0.10	0.07	0.03	0.23				<0.02	<0.02	0.17	0.28		
	亜硝酸性窒素	(mg/l)	0.06	0.03	0.03				0.01	<0.01	0.01	0.01	0.04				0.02	0.03	0.04	0.03		
	硝酸性窒素	(mg/l)	0.82	0.54	0.65				0.11	0.07	0.03	0.31	0.56				0.29	0.63	1.3	0.88		
	有機態窒素	(mg/l)																				
	リン酸態リン	(mg/l)	0.07	0.09	0.18				0.21	0.12	0.15	0.09	0.13				0.11	0.14	0.10	0.07		
	電気伝導度	(μS/cm)																				
	ＤＯ飽和度	(%)																				
	塩化物イオン	(mg/l)																				
	塩素量	(‰)																				
	クロロフィルａ	(μg/l)	7.0E+01	7.0E+01	7.4E+00				2.5E+01	3.5E+01	2.2E+01	2.3E+01	1.8E+01				6.7E+01	6.8E+01	6.3E+01	2.9E+01		
	トリハロメタン生成能	(mg/l)																				
	塩分																					
要監視項目	ＥＰＮ	(mg/l)							<0.0006													
	アンチモン	(mg/l)							<0.002													
	ニッケル	(mg/l)							<0.005													
	クロロホルム	(mg/l)							<0.0006													
	ﾄﾗﾝｽ-1,2-ｼﾞｸﾛﾛｴﾁﾚﾝ	(mg/l)							<0.004													
	1,2-ジクロロプロパン	(mg/l)							<0.006													
	P-ジクロロベンゼン	(mg/l)							<0.02													
	イソキサチオン	(mg/l)							<0.0008													
	ダイアジノン	(mg/l)							<0.0005													
	フェニトロチオン(MEP)	(mg/l)							<0.0003													
	イソプロチオラン	(mg/l)							<0.004													
	オキシン銅(有機銅)	(mg/l)							<0.004													
	クロロタロニル(TPN)	(mg/l)							<0.004													
	プロピザミド	(mg/l)							<0.0008													
	ジクロルボス(DDVP)	(mg/l)							<0.001													
	フェノブカルブ(BPMC)	(mg/l)							<0.002													
	イプロベンホス(IBP)	(mg/l)							<0.0008													
	クロルニトロフェン(CNP)	(mg/l)							<0.0001													
	トルエン	(mg/l)							<0.06													
	キシレン	(mg/l)							<0.04													
	ﾌﾀﾙ酸ｼﾞｴﾁﾙﾍｷｼﾙ	(mg/l)							<0.006													
	モリブデン	(mg/l)							<0.01													
	塩化ビニルモノマー	(mg/l)							<0.0002													
	エピクロロヒドリン	(mg/l)							<0.0001													
	全マンガン	(mg/l)							0.09													
	ウラン	(mg/l)							<0.0002													
	フェノール	(mg/l)							<0.001													
	ホルムアルデヒド	(mg/l)							<0.003													
	4-t-オクチルフェノール	(mg/l)							<0.0001													
	アニリン	(mg/l)							<0.002													
	2,4-ジクロロフェノール	(mg/l)							<0.0003													
	ペルフルオロオクタンスルホン酸（PFOS）	(ng/l)							<2.5													
	ペルフルオロオクタンスルホン酸（PFOS）（直鎖体）	(ng/l)							<2.5													
	ペルフルオロオクタン酸（PFOA）	(ng/l)							3.3													
	ペルフルオロオクタン酸（PFOA）（直鎖体）	(ng/l)							2.8													
	PFOS及びPFOAの合算値	(ng/l)							5.8													
要測定指標項目	透明度	(m)																				
	全有機炭素	(mg/l)																				

公 共 用 水 域 水 質 測 定 結 果 表

地点番号	0431	地点統一番号	33-021-54	類型（達成期間）	C（ハ）	水域名	倉敷川	調査機関	政令市（水質汚濁防止法による）
都道府県名	岡山県	水系名	倉敷川水域			河川名	妹尾川	採水機関	岡山県健康づくり財団
調査年度	2023年度	調査区分	測定計画調査			地点名	妹尾川国道30号線下	分析機関	岡山県健康づくり財団

	採取月日		04/24	05/17	06/16	06/16	06/16	06/17	07/27	08/22	09/08	10/13	11/14	11/14	11/14	11/15	12/08	01/12	02/08	03/08		
	採取時刻		09:10	08:26	06:20	12:20	18:20	00:20	10:37	09:52	09:55	09:06	06:56	12:56	18:56	01:27	09:43	10:18	09:22	09:40		
	採取位置		流心	流心	流心	流心	流心	流心	流心	流心	流心	流心	流心	流心	流心	流心	流心	流心	流心	流心		
	採取水深	(m)	0.3	0.3	0.3	0.3	0.3	0.3	0.3	0.3	0.3	0.3	0.3	0.3	0.3	0.3	0.3	0.3	0.3	0.3		
現場観測項目	測定区分		年間	年間	年間	年間	年間	年間	年間	年間	年間	年間	年間	年間	年間	年間	年間	年間	年間	年間		
	天候		曇	晴	晴	晴	晴	晴	晴	晴	曇	晴	晴	晴	晴	晴	晴	晴	晴	曇		
	気温	(℃)	15.2	21.8	20.5	30.9	27.7	22.0	33.9	33.7	27.8	20.2	4.9	17.8	10.0	5.8	6.8	9.7	6.1	8.2		
	水温	(℃)	16.7	21.9	22.7	26.3	26.7	24.8	33.4	31.8	28.3	20.7	11.5	13.7	13.5	12.5	8.9	7.4	7.2	9.6		
	流量	(m^3/s)																				
	全水深	(m)																				
	透明度	(m)																				
	透視度	(cm)	12	8	6	5	5	6	25	15	23	>30	13	11	11	9	11	13	16	11		
	色相		黄褐色(中)	緑褐色(濃)	灰黄色(中)	灰黄色(中)	灰黄色(中)	灰黄色(中)	黄褐色(中)	黄褐色(中)	黄褐色(中)	黄褐色(中)	黄褐色(中)	黄褐色(中)	黄褐色(中)	黄褐色(中)	黄褐色(中)	黄褐色(中)	黄褐色(中)	黄褐色(中)		
	臭気		無臭	その他(微)	無臭	無臭	土(微)	土(微)	無臭	無臭	無臭	無臭	無臭	無臭	無臭	無臭	無臭	無臭	無臭	無臭		
生活環境項目	pH		7.9	7.5	7.2	7.2	7.2	7.2	8.2	7.3	7.7	7.7	7.7	9.1 *	9.0 *	8.8 *	9.4 *	9.3 *	8.7 *	7.7		
	DO	(mg/l)	9.4	6.2	3.8 *	5.2	6.2	6.0	10	6.8	6.8	13	8.4	13	14	13	15	18	14	10		
	BOD	(mg/l)	3.0	3.6	2.2	4.0	2.4	2.0	4.2	3.0	2.6	4.2	3.8	7.6 *	6.8 *	6.0 *	6.6 *	3.2	3.6	4.2		
	COD	(mg/l)	9.5	13	10	12	13	12	9.7	13	10	10	9.9	14	12	12	13	9.5	9.1	10		
	SS	(mg/l)	30	76 *	31	40	32	21	18	43	14	19	47	35	34	53 *	33	19	17	33		
	大腸菌数	(CFU/100ml)																				
	n-ﾍｷｻﾝ抽出物質	(mg/l)																				
	全窒素	(mg/l)	1.8	2.2	1.9				1.1	1.4	0.88	0.89	2.0				1.8	1.5	2.9	2.6		
	全リン	(mg/l)	0.18	0.32	0.55				0.34	0.79	0.25	0.22	0.28				0.29	0.22	0.21	0.29		
	全亜鉛	(mg/l)																				
	ノニルフェノール	(mg/l)																				
	LAS	(mg/l)																				
	底層DO	(mg/l)																				
健康項目	カドミウム	(mg/l)																				
	全シアン	(mg/l)																				
	鉛	(mg/l)																				
	六価クロム	(mg/l)																				
	ヒ素	(mg/l)																				
	総水銀	(mg/l)																				
	アルキル水銀	(mg/l)																				
	PCB	(mg/l)																				
	ジクロロメタン	(mg/l)																				
	四塩化炭素	(mg/l)																				
	1,2-ｼﾞｸﾛﾛｴﾀﾝ	(mg/l)																				
	1,1-ｼﾞｸﾛﾛｴﾁﾚﾝ	(mg/l)																				
	ｼｽ-1,2-ｼﾞｸﾛﾛｴﾁﾚﾝ	(mg/l)																				
	1,1,1-ﾄﾘｸﾛﾛｴﾀﾝ	(mg/l)																				
	1,1,2-ﾄﾘｸﾛﾛｴﾀﾝ	(mg/l)																				
	トリクロロエチレン	(mg/l)																				
	テトラクロロエチレン	(mg/l)																				
	1,3-ｼﾞｸﾛﾛﾌﾟﾛﾍﾟﾝ	(mg/l)																				
	チウラム	(mg/l)																				
	シマジン	(mg/l)																				
	チオベンカルブ	(mg/l)																				
	ベンゼン	(mg/l)																				
	セレン	(mg/l)																				
	ほう素	(mg/l)																				
	ふっ素	(mg/l)																				
	硝酸性窒素及び亜硝酸性窒素	(mg/l)	0.91	0.77	0.83				0.04	0.16	0.10	<0.03	0.64				0.72	0.46	1.8	1.3		
	1,4-ジオキサン	(mg/l)																				
特殊項目	フェノール類	(mg/l)																				
	銅	(mg/l)																				
	亜鉛	(mg/l)																				
	鉄（溶解性）	(mg/l)																				
	マンガン（溶解性）	(mg/l)																				
	クロム	(mg/l)																				

公 共 用 水 域 水 質 測 定 結 果 表

地点番号	0431	地点統一番号	33-021-54	類型（達成期間）	C（ハ）	水 域 名	倉敷川	調査機関	政令市（水質汚濁防止法による）
都道府県名	岡山県	水 系 名	倉敷川水域			河 川 名	妹尾川	採水機関	岡山県健康づくり財団
調査年度	2023年度	調査区分	測定計画調査			地 点 名	妹尾川国道30号線下	分析機関	岡山県健康づくり財団

	採 取 月 日		04/24	05/17	06/16	06/16	06/16	06/17	07/27	08/22	09/08	10/13	11/14	11/14	11/14	11/15	12/08	01/12	02/08	03/08		
	採 取 時 刻		09:10	08:26	06:20	12:20	18:20	00:20	10:37	09:52	09:55	09:06	06:56	12:56	18:56	01:27	09:43	10:18	09:22	09:40		
	採 取 位 置		流心	流心	流心	流心	流心	流心	流心	流心	流心	流心	流心	流心	流心	流心	流心	流心	流心	流心		
	採 取 水 深	(m)	0.3	0.3	0.3	0.3	0.3	0.3	0.3	0.3	0.3	0.3	0.3	0.3	0.3	0.3	0.3	0.3	0.3	0.3		
その他項目	アンモニア態窒素	(mg/l)	0.02	0.45	0.36				0.15	0.07	0.12	<0.02	0.48				<0.02	<0.02	0.13	0.50		
	亜硝酸性窒素	(mg/l)	0.05	0.08	0.07				<0.01	0.01	<0.01	<0.01	0.06				0.04	0.03	0.06	0.06		
	硝酸性窒素	(mg/l)	0.86	0.69	0.76				0.03	0.15	0.09	<0.02	0.58				0.68	0.43	1.8	1.3		
	有機態窒素	(mg/l)																				
	リン酸態リン	(mg/l)	0.06	0.09	0.24				0.21	0.48	0.16	0.06	0.09				0.08	0.03	0.06	0.11		
	電気伝導度	(μS/cm)																				
	ＤＯ飽和度	(%)																				
	塩化物イオン	(mg/l)																				
	塩素量	(‰)																				
	クロロフィルａ	(μg/l)	5.1E+01	5.4E+01	1.3E+01				4.0E+01	6.6E+01	3.0E+01	8.4E+01	8.6E+01				1.4E+02	1.0E+02	8.7E+01	7.1E+01		
	トリハロメタン生成能	(mg/l)																				
	塩分																					
要監視項目	ＥＰＮ	(mg/l)																				
	アンチモン	(mg/l)																				
	ニッケル	(mg/l)																				
	クロロホルム	(mg/l)																				
	ﾄﾗﾝｽ-1,2-ｼﾞｸﾛﾛｴﾁﾚﾝ	(mg/l)																				
	1,2-ジクロロプロパン	(mg/l)																				
	P-ジクロロベンゼン	(mg/l)																				
	イソキサチオン	(mg/l)																				
	ダイアジノン	(mg/l)																				
	フェニトロチオン(MEP)	(mg/l)																				
	イソプロチオラン	(mg/l)																				
	オキシン銅(有機銅)	(mg/l)																				
	クロロタロニル(TPN)	(mg/l)																				
	プロピザミド	(mg/l)																				
	ジクロルボス(DDVP)	(mg/l)																				
	フェノブカルブ(BPMC)	(mg/l)																				
	イプロベンホス(IBP)	(mg/l)																				
	クロルニトロフェン(CNP)	(mg/l)																				
	トルエン	(mg/l)																				
	キシレン	(mg/l)																				
	ﾌﾀﾙ酸ｼﾞｴﾁﾙﾍｷｼﾙ	(mg/l)																				
	モリブデン	(mg/l)																				
	塩化ビニルモノマー	(mg/l)																				
	エピクロロヒドリン	(mg/l)																				
	全マンガン	(mg/l)																				
	ウラン	(mg/l)																				
	フェノール	(mg/l)																				
	ホルムアルデヒド	(mg/l)																				
	4-t-オクチルフェノール	(mg/l)																				
	アニリン	(mg/l)																				
	2,4-ジクロロフェノール	(mg/l)																				
	ペルフルオロオクタンスルホン酸（PFOS）	(ng/l)																				
	ペルフルオロオクタンスルホン酸（PFOS）（直鎖体）	(ng/l)																				
	ペルフルオロオクタン酸（PFOA）	(ng/l)																				
	ペルフルオロオクタン酸（PFOA）（直鎖体）	(ng/l)																				
	PFOS及びPFOAの合算値	(ng/l)																				
要測定指標項目	透明度	(m)																				
	全有機炭素	(mg/l)																				

公 共 用 水 域 水 質 測 定 結 果 表

地点番号	0443	地点統一番号	33-021-55	類型（達成期間）	C（ハ）	水域名	倉敷川	調査機関	政令市（水質汚濁防止法による）
都道府県名	岡山県	水系名	倉敷川水域			河川名	六間川	採水機関	倉敷市環境監視センター
調査年度	2023年度	調査区分	測定計画調査			地点名	桜橋	分析機関	倉敷市環境監視センター

	採取月日		04/11	05/10	06/13	07/12	08/08	09/05	10/10	11/01	12/05	01/19	02/13	03/13								
	採取時刻		10:25	10:28	10:11	10:36	10:03	10:55	10:07	10:39	10:12	10:27	10:19	10:12								
	採取位置		流心	流心	流心	流心	流心	流心	流心	流心	流心	流心	流心	流心								
	採取水深	(m)	0.3	0.3	0.3	0.3	0.5	0.3	0.3	0.3	0.3	0.3	0.3	0.3								
現場観測項目	測定区分		年間	年間	年間	年間	年間	年間	年間	年間	年間	年間	年間	年間								
	天候		晴	晴	曇	曇	曇	晴	晴	晴	曇	晴	晴	晴								
	気温	(℃)	22.0	24.5	30.5	31.8	31.7	33.0	24.6	22.1	7.0	8.5	10.0	12.0								
	水温	(℃)	16.6	21.0	24.4	26.7	29.4	30.4	22.1	18.1	8.2	6.3	8.1	10.2								
	流量	(m^3/s)																				
	全水深	(m)																				
	透明度	(m)																				
	透視度	(cm)	>30	>30	23	>30	>30	>30	>30	>30	>30	>30	>30	20								
	色相		黄色(淡)	黄褐色(淡)	黄緑色(淡	黄色(淡)	黄色(淡)	黄褐色(淡)	黄色(淡)	黄褐色(淡)	黄褐色(淡)	褐色(淡)	黄色(淡)	無色								
	臭気		無臭	無臭	無臭	無臭	無臭	無臭	無臭	無臭	無臭	無臭	無臭	無臭								
生活環境項目	pH		7.6	7.4	7.2	7.2	7.3	7.4	7.5	7.7	8.1	8.1	8.1	7.7								
	DO	(mg/l)	8.0	7.8	5.5	5.6	4.9 *	6.8	7.1	8.6	10	11	10	9.8								
	BOD	(mg/l)	1.9	1.8	1.9	1.1	0.7	2.4	1.3	1.1	1.4	2.0	3.9	1.9								
	COD	(mg/l)	7.2	6.4	6.0	7.0	5.3	6.0	5.5	4.5	3.6	4.3	6.8	7.6								
	SS	(mg/l)	10	11	12	10	12	11	2	17	7	8	7	30								
	大腸菌数	(CFU/100ml)	7.0E+01			2.9E+02				2.1E+02		2.3E+02										
	n-ﾍｷｻﾝ抽出物質	(mg/l)																				
	全窒素	(mg/l)	1.8	1.5	1.1	1.5	1.1	0.98	0.95	0.90	0.88	1.2	1.6	1.5								
	全リン	(mg/l)	0.16	0.20	0.19	0.28	0.23	0.18	0.13	0.13	0.11	0.13	0.12	0.21								
	全亜鉛	(mg/l)																				
	ノニルフェノール	(mg/l)																				
	LAS	(mg/l)																				
	底層DO	(mg/l)																				
健康項目	カドミウム	(mg/l)						<0.0003														
	全シアン	(mg/l)						ND														
	鉛	(mg/l)						<0.005														
	六価クロム	(mg/l)						<0.01														
	ヒ素	(mg/l)						<0.005														
	総水銀	(mg/l)						<0.0005														
	アルキル水銀	(mg/l)						ND														
	PCB	(mg/l)						ND														
	ジクロロメタン	(mg/l)		<0.002																		
	四塩化炭素	(mg/l)		<0.0002																		
	1,2-ｼﾞｸﾛﾛｴﾀﾝ	(mg/l)		<0.0004																		
	1,1-ｼﾞｸﾛﾛｴﾁﾚﾝ	(mg/l)		<0.002																		
	ｼｽ-1,2-ｼﾞｸﾛﾛｴﾁﾚﾝ	(mg/l)		<0.004																		
	1,1,1-ﾄﾘｸﾛﾛｴﾀﾝ	(mg/l)		<0.0005																		
	1,1,2-ﾄﾘｸﾛﾛｴﾀﾝ	(mg/l)		<0.0006																		
	トリクロロエチレン	(mg/l)		<0.001																		
	テトラクロロエチレン	(mg/l)		<0.0005																		
	1,3-ｼﾞｸﾛﾛﾌﾟﾛﾍﾟﾝ	(mg/l)		<0.0002																		
	チウラム	(mg/l)			<0.0006																	
	シマジン	(mg/l)			<0.0003																	
	チオベンカルブ	(mg/l)			<0.002																	
	ベンゼン	(mg/l)		<0.001																		
	セレン	(mg/l)						<0.002														
	ほう素	(mg/l)						0.03														
	ふっ素	(mg/l)						0.09														
	硝酸性窒素及び亜硝酸性窒素	(mg/l)	1.1	0.74	0.48	0.78	0.32	0.35	0.35	0.42	0.42	0.67	0.82	0.71								
	1,4-ジオキサン	(mg/l)							<0.005													
特殊項目	フェノール類	(mg/l)																				
	銅	(mg/l)																				
	亜鉛	(mg/l)																				
	鉄（溶解性）	(mg/l)																				
	マンガン（溶解性）	(mg/l)																				
	クロム	(mg/l)																				

公 共 用 水 域 水 質 測 定 結 果 表

地点番号	0443	地点統一番号	33-021-55	類型（達成期間）	C（ハ）	水域名	倉敷川	調査機関	政令市（水質汚濁防止法による）
都道府県名	岡山県	水系名	倉敷川水域			河川名	六間川	採水機関	倉敷市環境監視センター
調査年度	2023年度	調査区分	測定計画調査			地点名	桜橋	分析機関	倉敷市環境監視センター

	採取月日		04/11	05/10	06/13	07/12	08/08	09/05	10/10	11/01	12/05	01/19	02/13	03/13							
	採取時刻		10:25	10:28	10:11	10:36	10:03	10:55	10:07	10:39	10:12	10:27	10:19	10:12							
	採取位置		流心	流心	流心	流心	流心	流心	流心	流心	流心	流心	流心	流心							
	採取水深	(m)	0.3	0.3	0.3	0.3	0.5	0.3	0.3	0.3	0.3	0.3	0.3	0.3							
その他項目	アンモニア態窒素	(mg/l)	0.26	0.18	0.21	0.25	0.13	0.04	0.08	0.15	0.09	0.27	0.13	0.23							
	亜硝酸性窒素	(mg/l)	0.05	<0.01	0.01	0.06	0.01	<0.01	<0.01	0.02	<0.01	0.03	0.03	0.03							
	硝酸性窒素	(mg/l)	1.0	0.73	0.46	0.72	0.30	0.34	0.34	0.40	0.41	0.63	0.78	0.68							
	有機態窒素	(mg/l)																			
	リン酸態リン	(mg/l)	0.10	0.03	<0.01	0.18	0.01	<0.01	0.06	0.07	0.07	0.09	0.04	0.09							
	電気伝導度	(μS/cm)																			
	ＤＯ飽和度	(%)																			
	塩化物イオン	(mg/l)																			
	塩素量	(‰)																			
	クロロフィルａ	(μg/l)	5.6E+00	3.3E+00	9.2E+00	4.1E+00	1.2E+01	3.0E+01	1.9E+01	8.7E+00	4.3E+00	3.7E+00	1.4E+01	3.1E+01							
	トリハロメタン生成能	(mg/l)																			
	塩分																				
要監視項目	ＥＰＮ	(mg/l)			<0.0006																
	アンチモン	(mg/l)																			
	ニッケル	(mg/l)																			
	クロロホルム	(mg/l)		<0.0006																	
	ﾄﾗﾝｽ-1,2-ｼﾞｸﾛﾛｴﾁﾚﾝ	(mg/l)		<0.004																	
	1,2-ジクロロプロパン	(mg/l)		<0.006																	
	P-ジクロロベンゼン	(mg/l)		<0.02																	
	イソキサチオン	(mg/l)			<0.0008																
	ダイアジノン	(mg/l)			<0.0005																
	フェニトロチオン(MEP)	(mg/l)			<0.0003																
	イソプロチオラン	(mg/l)			<0.004																
	オキシン銅(有機銅)	(mg/l)			<0.004																
	クロロタロニル(TPN)	(mg/l)			<0.004																
	プロピザミド	(mg/l)			<0.0008																
	ジクロルボス(DDVP)	(mg/l)			<0.001																
	フェノブカルブ(BPMC)	(mg/l)			<0.002																
	イプロベンホス(IBP)	(mg/l)			<0.0008																
	クロルニトロフェン(CNP)	(mg/l)			<0.0001																
	トルエン	(mg/l)		<0.06																	
	キシレン	(mg/l)		<0.04																	
	ﾌﾀﾙ酸ｼﾞｴﾁﾙﾍｷｼﾙ	(mg/l)																			
	モリブデン	(mg/l)																			
	塩化ビニルモノマー	(mg/l)																			
	エピクロロヒドリン	(mg/l)																			
	全マンガン	(mg/l)																			
	ウラン	(mg/l)																			
	フェノール	(mg/l)																			
	ホルムアルデヒド	(mg/l)																			
	4-t-オクチルフェノール	(mg/l)																			
	アニリン	(mg/l)																			
	2,4-ジクロロフェノール	(mg/l)																			
	ペルフルオロオクタンスルホン酸（PFOS）	(ng/l)																			
	ペルフルオロオクタンスルホン酸（PFOS）（直鎖体）	(ng/l)																			
	ペルフルオロオクタン酸（PFOA）	(ng/l)																			
	ペルフルオロオクタン酸（PFOA）（直鎖体）	(ng/l)																			
	PFOS及びPFOAの合算値	(ng/l)																			
要測定指標項目	透明度	(m)																			
	全有機炭素	(mg/l)																			

○ 高屋川、里見川、伊里川、小田川

公 共 用 水 域 水 質 測 定 結 果 表

地点番号	0012	地点統一番号	33-010-01	類型（達成期間）	D（イ）	水 域 名	里見川	調査機関	都道府県
都道府県名	岡山県	水 系 名	里見川水域			河 川 名	里見川	採水機関	岡山県健康づくり財団
調査年度	2023年度	調査区分	測定計画調査			地 点 名	鴨方川合流点	分析機関	岡山県健康づくり財団

	採取月日		04/14	05/12	05/12	05/12	05/13	06/08	07/04	08/02	09/06	10/12	10/12	10/12	10/13	11/24	12/14	01/09	02/01	03/08		
	採取時刻		09:37	06:00	12:00	18:00	00:00	09:25	09:45	09:23	09:35	06:00	12:00	18:00	00:00	08:38	09:30	09:30	09:38	09:25		
	採取位置		流心	流心	流心	流心	流心	流心	流心	流心	流心	流心	流心	流心	流心	流心	流心	流心	流心	流心		
	採取水深	(m)	0.3	0.3	0.3	0.3	0.3	0.3	0.3	0.3	0.3	0.3	0.3	0.3	0.3	0.3	0.3	0.3	0.3	0.3		
現場観測項目	測定区分		年間	年間	年間	年間	年間	年間	年間	年間	年間	年間	年間	年間	年間	年間	年間	年間	年間	年間		
	天候		曇	晴	晴	晴	晴	曇	晴	晴	曇	晴	晴	晴	晴	晴	晴	晴	曇	晴		
	気温	(℃)	19.1	11.0	25.5	23.5	16.0	22.6	30.2	34.3	31.0	11.1	25.5	21.5	14.5	14.1	8.0	3.0	11.1	8.9		
	水温	(℃)	16.0	17.1	20.0	21.7	19.5	21.7	26.5	32.0	29.4	17.1	21.0	23.0	19.1	13.4	9.9	5.5	9.2	10.0		
	流量	(m^3/s)																				
	全水深	(m)																				
	透明度	(m)																				
	透視度	(cm)	>30	>30	>30	>30	>30	>30	>30	>30	>30	>30	>30	>30	>30	>30	>30	>30	23	>30		
	色相		黄褐色(淡)	黄褐色(淡)	黄褐色(淡)	黄褐色(淡)	黄褐色(淡)	黄褐色(淡)	黄褐色(淡)	黄緑色(淡)	黄緑色(淡)	黄褐色(淡)	黄褐色(淡)	黄褐色(淡)	黄褐色(淡)	黄褐色(淡)	黄褐色(淡)	黄褐色(淡)	黄褐色(淡)	黄褐色(淡)		
	臭気		無臭	無臭	その他(微)	その他(微)	無臭	無臭	無臭	無臭	無臭	無臭	無臭	無臭	無臭	無臭	無臭	無臭	無臭	無臭		
生活環境項目	pH		8.6 *	7.6	7.7	7.9	7.9	7.7	7.7	9.3 *	9.2 *	7.6	8.9 *	9.6 *	8.2	7.7	7.6	7.7	7.7	8.0		
	DO	(mg/l)	14	8.6	9.2	10	10	8.6	8.4	12	15	7.2	14	14	8.0	8.8	10	11	10	13		
	BOD	(mg/l)	2.4	2.0	0.8	1.0	1.6	1.6	0.8	3.2	3.0	1.2	1.8	<0.5	1.6	2.4	3.0	4.0	2.6	2.2		
	COD	(mg/l)																				
	SS	(mg/l)	3	3	3	3	3	5	6	9	12	7	6	5	6	13	5	3	14	5		
	大腸菌数	(CFU/100ml)	1.5E+02	3.3E+02	2.0E+02	5.9E+01	1.0E+03	1.8E+03	7.2E+02	2.6E+01	6.4E+01	1.3E+03	2.0E+02	2.6E+01	3.3E+02	9.7E+01	2.9E+02	2.4E+02	7.6E+02	3.3E+02		
	n-ﾍｷｻﾝ抽出物質	(mg/l)																				
	全窒素	(mg/l)																				
	全リン	(mg/l)																				
	全亜鉛	(mg/l)		0.008						0.007						0.0024			0.023			
	ノニルフェノール	(mg/l)		<0.00006						<0.00006						<0.00006			<0.00006			
	LAS	(mg/l)		0.0054						0.0012						0.010			0.020			
	底層DO	(mg/l)																				
健康項目	カドミウム	(mg/l)								<0.0003												
	全シアン	(mg/l)								ND												
	鉛	(mg/l)								<0.005												
	六価クロム	(mg/l)								<0.01												
	ヒ素	(mg/l)								<0.005												
	総水銀	(mg/l)								<0.0005												
	アルキル水銀	(mg/l)																				
	PCB	(mg/l)								ND												
	ジクロロメタン	(mg/l)								<0.002												
	四塩化炭素	(mg/l)								<0.0002												
	1,2-ｼﾞｸﾛﾛｴﾀﾝ	(mg/l)								<0.0004												
	1,1-ｼﾞｸﾛﾛｴﾁﾚﾝ	(mg/l)								<0.002												
	ｼｽ-1,2-ｼﾞｸﾛﾛｴﾁﾚﾝ	(mg/l)								<0.004												
	1,1,1-ﾄﾘｸﾛﾛｴﾀﾝ	(mg/l)								<0.0005												
	1,1,2-ﾄﾘｸﾛﾛｴﾀﾝ	(mg/l)								<0.0006												
	トリクロロエチレン	(mg/l)								<0.001												
	テトラクロロエチレン	(mg/l)								<0.0005												
	1,3-ｼﾞｸﾛﾛﾌﾟﾛﾍﾟﾝ	(mg/l)								<0.0002												
	チウラム	(mg/l)								<0.0006												
	シマジン	(mg/l)								<0.0003												
	チオベンカルブ	(mg/l)								<0.002												
	ベンゼン	(mg/l)								<0.001												
	セレン	(mg/l)								<0.002												
	ほう素	(mg/l)								<0.03												
	ふっ素	(mg/l)								0.30												
	硝酸性窒素及び亜硝酸性窒素	(mg/l)								<0.03												
	1,4-ジオキサン	(mg/l)								<0.005												
特殊項目	フェノール類	(mg/l)																				
	銅	(mg/l)																	<0.01			
	亜鉛	(mg/l)		0.008						0.007						0.0024			0.023			
	鉄（溶解性）	(mg/l)																	0.18			
	マンガン（溶解性）	(mg/l)																	0.08			
	クロム	(mg/l)																	<0.03			

公 共 用 水 域 水 質 測 定 結 果 表

地点番号	0012	地点統一番号	33-010-01	類型（達成期間）	D（イ）	水 域 名	里見川	調査機関	都道府県
都道府県名	岡山県	水 系 名	里見川水域			河 川 名	里見川	採水機関	岡山県健康づくり財団
調査年度	2023年度	調査区分	測定計画調査			地 点 名	鴨方川合流点	分析機関	岡山県健康づくり財団

	採取月日	04/14	05/12	05/12	05/12	05/13	06/08	07/04	08/02	09/06	10/12	10/12	10/12	10/13	11/24	12/14	01/09	02/01	03/08		
	採取時刻	09:37	06:00	12:00	18:00	00:00	09:25	09:45	09:23	09:35	06:00	12:00	18:00	00:00	08:38	09:30	09:30	09:38	09:25		
	採取位置	流心	流心	流心	流心	流心	流心	流心	流心	流心	流心	流心	流心	流心	流心	流心	流心	流心	流心		
	採取水深 (m)	0.3	0.3	0.3	0.3	0.3	0.3	0.3	0.3	0.3	0.3	0.3	0.3	0.3	0.3	0.3	0.3	0.3	0.3		
その他項目	アンモニア態窒素 (mg/l)																				
	亜硝酸性窒素 (mg/l)								<0.01												
	硝酸性窒素 (mg/l)								<0.02												
	有機態窒素 (mg/l)																				
	リン酸態リン (mg/l)																				
	電気伝導度 (μS/cm)																				
	ＤＯ飽和度 (%)																				
	塩化物イオン (mg/l)																				
	塩素量 (‰)																				
	クロロフィルａ (μg/l)																				
	トリハロメタン生成能 (mg/l)																				
	塩分																				
要監視項目	ＥＰＮ (mg/l)																				
	アンチモン (mg/l)																				
	ニッケル (mg/l)																				
	クロロホルム (mg/l)																				
	ﾄﾗﾝｽ-1,2-ｼﾞｸﾛﾛｴﾁﾚﾝ (mg/l)																				
	1,2-ジクロロプロパン (mg/l)																				
	P-ジクロロベンゼン (mg/l)																				
	イソキサチオン (mg/l)																				
	ダイアジノン (mg/l)																				
	フェニトロチオン(MEP) (mg/l)																				
	イソプロチオラン (mg/l)																				
	オキシン銅(有機銅) (mg/l)																				
	クロロタロニル(TPN) (mg/l)																				
	プロピザミド (mg/l)																				
	ジクロルボス(DDVP) (mg/l)																				
	フェノブカルブ(BPMC) (mg/l)																				
	イプロベンホス(IBP) (mg/l)																				
	クロルニトロフェン(CNP) (mg/l)																				
	トルエン (mg/l)																				
	キシレン (mg/l)																				
	ﾌﾀﾙ酸ｼﾞｴﾁﾙﾍｷｼﾙ (mg/l)																				
	モリブデン (mg/l)																				
	塩化ビニルモノマー (mg/l)																				
	エピクロロヒドリン (mg/l)																				
	全マンガン (mg/l)																				
	ウラン (mg/l)																				
	フェノール (mg/l)																				
	ホルムアルデヒド (mg/l)																				
	4-t-オクチルフェノール (mg/l)																				
	アニリン (mg/l)																				
	2,4-ジクロロフェノール (mg/l)																				
	ペルフルオロオクタンスルホン酸（PFOS） (ng/l)																				
	ペルフルオロオクタンスルホン酸（PFOS）（直鎖体） (ng/l)																				
	ペルフルオロオクタン酸（PFOA） (ng/l)																				
	ペルフルオロオクタン酸（PFOA）（直鎖体） (ng/l)																				
	PFOS及びPFOAの合算値 (ng/l)																				
要測定指標項目	透明度 (m)																				
	全有機炭素 (mg/l)		3.7						6.2						4.5			3.5			

公 共 用 水 域 水 質 測 定 結 果 表

地点番号	0302	地点統一番号	33-027-01	類型（達成期間）	A（ハ）	水域名	高屋川	調査機関	都道府県
都道府県名	岡山県	水系名	芦田川水域			河川名	高屋川	採水機関	岡山県健康づくり財団
調査年度	2023年度	調査区分	測定計画調査			地点名	滝山堰	分析機関	岡山県健康づくり財団

	採取月日		04/14	05/12	05/12	05/12	05/13	06/08	07/04	08/02	09/06	10/12	10/12	10/12	10/13	11/24	12/14	01/09	02/01	03/08		
	採取時刻		10:51	06:50	12:50	18:50	00:50	10:45	10:40	10:31	10:30	06:40	12:40	18:40	00:40	10:10	10:25	10:30	10:46	10:16		
	採取位置		右岸	右岸	右岸	右岸	右岸	右岸	右岸	右岸	右岸	右岸	右岸	右岸	右岸	右岸	右岸	右岸	右岸	右岸		
	採取水深	(m)	0.3	0.3	0.3	0.3	0.3	0.3	0.3	0.3	0.3	0.3	0.3	0.3	0.3	0.3	0.3	0.3	0.3	0.3		
現場観測項目	測定区分		年間	年間	年間	年間	年間	年間	年間	年間	年間	年間	年間	年間	年間	年間	年間	年間	年間	年間		
	天候		曇	晴	晴	晴	晴	曇	晴	晴	晴	晴	晴	晴	晴	晴	晴	晴	曇	晴		
	気温	(℃)	20.0	12.5	26.6	20.3	15.6	24.2	30.7	36.0	32.1	12.3	28.0	19.4	15.2	13.6	11.0	3.1	11.8	9.2		
	水温	(℃)	16.8	14.5	22.0	20.5	16.5	20.0	23.8	25.9	24.3	16.8	21.5	20.5	17.5	14.2	12.1	9.2	12.2	12.3		
	流量	(m^3/s)																				
	全水深	(m)																				
	透明度	(m)																				
	透視度	(cm)	>30	>30	>30	>30	>30	>30	>30	>30	>30	>30	>30	>30	>30	>30	>30	>30	>30	>30		
	色相		無色	無色	無色	無色	無色	黄褐色(淡)	無色	無色	無色	無色	無色	無色	無色	無色	無色	無色	無色	無色		
	臭気		無臭	無臭	無臭	無臭	無臭	無臭	無臭	無臭	無臭	無臭	無臭	無臭	無臭	その他(微)	無臭	無臭	無臭	無臭		
生活環境項目	pH		7.2	7.1	7.3	7.3	7.1	7.2	7.5	7.4	7.3	7.0	7.4	7.8	7.1	7.2	7.3	7.0	7.0	7.1		
	DO	(mg/l)	12	7.8	9.8	9.6	8.0	9.6	10	10	9.0	4.2 *	11	11	5.6 *	7.2 *	8.4	7.6	6.4 *	10		
	BOD	(mg/l)	<0.5	<0.5	1.0	1.0	1.2	0.8	<0.5	<0.5	<0.5	0.6	1.0	<0.5	1.2	<0.5	1.0	1.4	2.0	0.8		
	COD	(mg/l)																				
	SS	(mg/l)	1	<1	1	1	1	5	2	<1	<1	5	2	4	1	7	1	2	4	3		
	大腸菌数	(CFU/100ml)	4.5E+01	1.9E+02	2.7E+02	2.4E+02	3.9E+02	2.9E+02	1.4E+02	1.6E+03	1.0E+02	2.2E+02	1.1E+02	3.9E+02	1.8E+02	7.2E+01	3.3E+02	2.6E+02	3.9E+02	2.2E+02		
	n-ﾍｷｻﾝ抽出物質	(mg/l)																				
	全窒素	(mg/l)																				
	全リン	(mg/l)																				
	全亜鉛	(mg/l)		0.004						0.001						0.006			0.011			
	ノニルフェノール	(mg/l)		<0.00006						<0.00006						<0.00006			<0.00006			
	LAS	(mg/l)		0.0018						0.0027						0.0030			0.044			
	底層DO	(mg/l)																				
健康項目	カドミウム	(mg/l)								<0.0003												
	全シアン	(mg/l)								ND												
	鉛	(mg/l)								<0.005												
	六価クロム	(mg/l)								<0.01												
	ヒ素	(mg/l)								<0.005												
	総水銀	(mg/l)								<0.0005												
	アルキル水銀	(mg/l)																				
	PCB	(mg/l)								ND												
	ジクロロメタン	(mg/l)								<0.002												
	四塩化炭素	(mg/l)								<0.0002												
	1,2-ｼﾞｸﾛﾛｴﾀﾝ	(mg/l)								<0.0004												
	1,1-ｼﾞｸﾛﾛｴﾁﾚﾝ	(mg/l)								<0.002												
	ｼｽ-1,2-ｼﾞｸﾛﾛｴﾁﾚﾝ	(mg/l)								<0.004												
	1,1,1-ﾄﾘｸﾛﾛｴﾀﾝ	(mg/l)								<0.0005												
	1,1,2-ﾄﾘｸﾛﾛｴﾀﾝ	(mg/l)								<0.0006												
	トリクロロエチレン	(mg/l)								<0.001												
	テトラクロロエチレン	(mg/l)								<0.0005												
	1,3-ｼﾞｸﾛﾛﾌﾟﾛﾍﾟﾝ	(mg/l)								<0.0002												
	チウラム	(mg/l)								<0.0006												
	シマジン	(mg/l)								<0.0003												
	チオベンカルブ	(mg/l)								<0.002												
	ベンゼン	(mg/l)								<0.001												
	セレン	(mg/l)								<0.002												
	ほう素	(mg/l)								<0.03												
	ふっ素	(mg/l)								0.33												
	硝酸性窒素及び亜硝酸性窒素	(mg/l)								0.77												
	1,4-ジオキサン	(mg/l)								<0.005												
特殊項目	フェノール類	(mg/l)																				
	銅	(mg/l)																	<0.01			
	亜鉛	(mg/l)		0.004						0.001						0.006			0.011			
	鉄（溶解性）	(mg/l)																	0.05			
	マンガン（溶解性）	(mg/l)																	0.03			
	クロム	(mg/l)																	<0.03			

公 共 用 水 域 水 質 測 定 結 果 表

地点番号	0302	地点統一番号	33-027-01	類型（達成期間）	A（ハ）	水 域 名	高屋川	調査機関	都道府県
都道府県名	岡山県	水 系 名	芦田川水域			河 川 名	高屋川	採水機関	岡山県健康づくり財団
調査年度	2023年度	調査区分	測定計画調査			地 点 名	滝山堰	分析機関	岡山県健康づくり財団

	採取月日	04/14	05/12	05/12	05/12	05/13	06/08	07/04	08/02	09/06	10/12	10/12	10/12	10/13	11/24	12/14	01/09	02/01	03/08		
	採取時刻	10:51	06:50	12:50	18:50	00:50	10:45	10:40	10:31	10:30	06:40	12:40	18:40	00:40	10:10	10:25	10:30	10:46	10:16		
	採取位置	右岸	右岸	右岸	右岸	右岸	右岸	右岸	右岸	右岸	右岸	右岸	右岸	右岸	右岸	右岸	右岸	右岸	右岸		
	採取水深 (m)	0.3	0.3	0.3	0.3	0.3	0.3	0.3	0.3	0.3	0.3	0.3	0.3	0.3	0.3	0.3	0.3	0.3	0.3		
その他項目	アンモニア態窒素 (mg/l)																				
	亜硝酸性窒素 (mg/l)								0.02												
	硝酸性窒素 (mg/l)								0.75												
	有機態窒素 (mg/l)																				
	リン酸態リン (mg/l)																				
	電気伝導度 (μS/cm)																				
	ＤＯ飽和度 (%)																				
	塩化物イオン (mg/l)																				
	塩素量 (‰)																				
	クロロフィルａ (μg/l)																				
	トリハロメタン生成能 (mg/l)																				
	塩分																				
要監視項目	ＥＰＮ (mg/l)																				
	アンチモン (mg/l)																				
	ニッケル (mg/l)																				
	クロロホルム (mg/l)																				
	ﾄﾗﾝｽ-1,2-ｼﾞｸﾛﾛｴﾁﾚﾝ (mg/l)																				
	1,2-ジクロロプロパン (mg/l)																				
	P-ジクロロベンゼン (mg/l)																				
	イソキサチオン (mg/l)																				
	ダイアジノン (mg/l)																				
	フェニトロチオン(MEP) (mg/l)																				
	イソプロチオラン (mg/l)																				
	オキシン銅(有機銅) (mg/l)																				
	クロロタロニル(TPN) (mg/l)																				
	プロピザミド (mg/l)																				
	ジクロルボス(DDVP) (mg/l)																				
	フェノブカルブ(BPMC) (mg/l)																				
	イプロベンホス(IBP) (mg/l)																				
	クロルニトロフェン(CNP) (mg/l)																				
	トルエン (mg/l)																				
	キシレン (mg/l)																				
	ﾌﾀﾙ酸ｼﾞｴﾁﾙﾍｷｼﾙ (mg/l)																				
	モリブデン (mg/l)																				
	塩化ビニルモノマー (mg/l)																				
	エピクロロヒドリン (mg/l)																				
	全マンガン (mg/l)																				
	ウラン (mg/l)																				
	フェノール (mg/l)																				
	ホルムアルデヒド (mg/l)																				
	4-t-オクチルフェノール (mg/l)																				
	アニリン (mg/l)																				
	2,4-ジクロロフェノール (mg/l)																				
	ペルフルオロオクタンスルホン酸（PFOS） (ng/l)																				
	ペルフルオロオクタンスルホン酸（PFOS）（直鎖体） (ng/l)																				
	ペルフルオロオクタン酸（PFOA） (ng/l)																				
	ペルフルオロオクタン酸（PFOA）（直鎖体） (ng/l)																				
	PFOS及びPFOAの合算値 (ng/l)																				
要測定指標項目	透明度 (m)																				
	全有機炭素 (mg/l)		0.9						1.2						0.9			1.2			

公 共 用 水 域 水 質 測 定 結 果 表

地点番号	0305	地点統一番号	33-028-01	類型（達成期間）	B（ロ）	水 域 名	伊里川	調査機関	都道府県
都道府県名	岡山県	水 系 名	伊里川水域			河 川 名	伊里川	採水機関	岡山県健康づくり財団
調査年度	2023年度	調査区分	測定計画調査			地 点 名	浜の川橋	分析機関	岡山県健康づくり財団

	採取月日		04/05	05/02	06/06	07/20	07/20	07/20	07/21	08/07	09/07	10/11	11/16	12/07	12/07	12/07	12/08	01/10	02/02	03/08		
	採取時刻		08:55	09:06	10:54	07:00	12:00	18:00	00:00	09:35	09:45	09:55	09:20	06:00	12:10	18:10	00:10	09:25	11:45	09:27		
	採取位置		流心	流心	流心	流心	流心	流心	流心	流心	流心	流心	流心	流心	流心	流心	流心	流心	流心	流心		
	採取水深	(m)	0.3	0.3	0.3	0.3	0.3	0.3	0.3	0.3	0.3	0.3	0.3	0.3	0.3	0.3	0.3	0.3	0.3	0.3		
現場観測項目	測定区分		年間	年間	年間	年間	年間	年間	年間	年間	年間	年間	年間	年間	年間	年間	年間	年間	年間	年間		
	天候		曇	晴	曇	晴	晴	晴	晴	雨	晴	晴	晴	晴	晴	晴	晴	曇	曇	晴		
	気温	(℃)	16.6	16.0	23.2	23.2	28.8	30.1	24.5	26.0	30.1	22.8	10.3	7.0	13.5	7.0	1.2	4.6	7.1	9.8		
	水温	(℃)	14.7	15.0	19.0	25.8	27.9	30.2	27.4	28.8	28.5	20.8	11.9	9.0	12.7	10.2	7.3	5.6	11.0	9.0		
	流量	(m^3/s)																				
	全水深	(m)																				
	透明度	(m)																				
	透視度	(cm)	>30	>30	>30	>30	>30	>30	>30	>30	>30	>30	>30	>30	>30	>30	>30	>30	>30	>30		
	色相		黄褐色(淡)	無色	無色	無色	無色	無色	無色	黄褐色(淡)	黄褐色(淡)	無色	黄褐色(淡)	無色	無色	無色	無色	無色	無色	黄褐色(淡)		
	臭気		無臭	無臭	無臭	無臭	無臭	無臭	無臭	無臭	無臭	無臭	無臭	無臭	無臭	無臭	無臭	無臭	無臭	無臭		
生活環境項目	pH		7.4	7.2	7.2	7.3	7.5	8.0	7.7	7.7	7.8	8.0	8.6 *	7.4	9.0 *	8.6 *	7.7	7.7	9.3 *	7.6		
	DO	(mg/l)	8.8	11	8.6	7.0	8.0	11	9.4	7.2	9.4	9.6	15	9.2	14	12	10	11	16	12		
	BOD	(mg/l)	1.2	0.8	1.0	0.8	1.0	1.0	1.4	1.0	1.2	0.6	1.6	3.0	1.2	2.0	1.4	2.0	<0.5	1.2		
	COD	(mg/l)																				
	SS	(mg/l)	6	<1	1	2	4	3	2	2	2	2	1	1	1	<1	5	2	1	<1		
	大腸菌数	(CFU/100ml)	4.5E+01	5.9E+01	1.0E+02	1.9E+02	1.3E+02	8.0E+01	8.0E+01	4.4E+02	1.6E+01	4.5E+01	6.9E+01	1.8E+02	5.8E+01	1.5E+02	1.3E+02	2.2E+01	8.8E+01	8.5E+01		
	n-ﾍｷｻﾝ抽出物質	(mg/l)																				
	全窒素	(mg/l)																				
	全リン	(mg/l)																				
	全亜鉛	(mg/l)		0.004						0.004			0.002						0.003			
	ノニルフェノール	(mg/l)		<0.00006						<0.00006			<0.00006						<0.00006			
	LAS	(mg/l)		0.0099						0.0017			0.0022						0.0032			
	底層DO	(mg/l)																				
健康項目	カドミウム	(mg/l)								<0.0003												
	全シアン	(mg/l)								ND												
	鉛	(mg/l)								<0.005												
	六価クロム	(mg/l)								<0.01												
	ヒ素	(mg/l)								0.007												
	総水銀	(mg/l)								<0.0005												
	アルキル水銀	(mg/l)																				
	PCB	(mg/l)								ND												
	ジクロロメタン	(mg/l)								<0.002												
	四塩化炭素	(mg/l)								<0.0002												
	1,2-ｼﾞｸﾛﾛｴﾀﾝ	(mg/l)								<0.0004												
	1,1-ｼﾞｸﾛﾛｴﾁﾚﾝ	(mg/l)								<0.002												
	ｼｽ-1,2-ｼﾞｸﾛﾛｴﾁﾚﾝ	(mg/l)								<0.004												
	1,1,1-ﾄﾘｸﾛﾛｴﾀﾝ	(mg/l)								<0.0005												
	1,1,2-ﾄﾘｸﾛﾛｴﾀﾝ	(mg/l)								<0.0006												
	トリクロロエチレン	(mg/l)								<0.001												
	テトラクロロエチレン	(mg/l)								<0.0005												
	1,3-ｼﾞｸﾛﾛﾌﾟﾛﾍﾟﾝ	(mg/l)								<0.0002												
	チウラム	(mg/l)								<0.0006												
	シマジン	(mg/l)								<0.0003												
	チオベンカルブ	(mg/l)								<0.002												
	ベンゼン	(mg/l)								<0.001												
	セレン	(mg/l)								<0.002												
	ほう素	(mg/l)								0.07												
	ふっ素	(mg/l)								0.24												
	硝酸性窒素及び亜硝酸性窒素	(mg/l)								0.14												
	1,4-ジオキサン	(mg/l)								<0.005												
特殊項目	フェノール類	(mg/l)																				
	銅	(mg/l)																	<0.01			
	亜鉛	(mg/l)		0.004						0.004			0.002						0.003			
	鉄（溶解性）	(mg/l)																	0.06			
	マンガン（溶解性）	(mg/l)																	0.02			
	クロム	(mg/l)																	<0.03			

公 共 用 水 域 水 質 測 定 結 果 表

地点番号	0305	地点統一番号	33-028-01	類型（達成期間）	B（ロ）	水 域 名	伊里川	調査機関	都道府県
都道府県名	岡山県	水 系 名	伊里川水域			河 川 名	伊里川	採水機関	岡山県健康づくり財団
調査年度	2023年度	調査区分	測定計画調査			地 点 名	浜の川橋	分析機関	岡山県健康づくり財団

	採 取 月 日	04/05	05/02	06/06	07/20	07/20	07/20	07/21	08/07	09/07	10/11	11/16	12/07	12/07	12/07	12/08	01/10	02/02	03/08		
	採 取 時 刻	08:55	09:06	10:54	06:00	12:00	18:00	00:00	09:35	09:45	09:55	09:20	06:00	12:10	18:10	00:10	09:25	11:45	09:27		
	採 取 位 置	流心	流心	流心	流心	流心	流心	流心	流心	流心	流心	流心	流心	流心	流心	流心	流心	流心	流心		
	採 取 水 深 (m)	0.3	0.3	0.3	0.3	0.3	0.3	0.3	0.3	0.3	0.3	0.3	0.3	0.3	0.3	0.3	0.3	0.3	0.3		
その他項目	アンモニア態窒素 (mg/l)																				
	亜硝酸性窒素 (mg/l)								<0.01												
	硝酸性窒素 (mg/l)								0.13												
	有機態窒素 (mg/l)																				
	リン酸態リン (mg/l)																				
	電気伝導度 (μS/cm)																				
	ＤＯ飽和度 (%)																				
	塩化物イオン (mg/l)																				
	塩素量 (‰)																				
	クロロフィルａ (μg/l)																				
	トリハロメタン生成能 (mg/l)																				
	塩分																				
要監視項目	ＥＰＮ (mg/l)																				
	アンチモン (mg/l)																				
	ニッケル (mg/l)																				
	クロロホルム (mg/l)																				
	ﾄﾗﾝｽ-1,2-ｼﾞｸﾛﾛｴﾁﾚﾝ (mg/l)																				
	1,2-ジクロロプロパン (mg/l)																				
	P-ジクロロベンゼン (mg/l)																				
	イソキサチオン (mg/l)																				
	ダイアジノン (mg/l)																				
	フェニトロチオン(MEP) (mg/l)																				
	イソプロチオラン (mg/l)																				
	オキシン銅(有機銅) (mg/l)																				
	クロロタロニル(TPN) (mg/l)																				
	プロピザミド (mg/l)																				
	ジクロルボス(DDVP) (mg/l)																				
	フェノブカルブ(BPMC) (mg/l)																				
	イプロベンホス(IBP) (mg/l)																				
	クロルニトロフェン(CNP) (mg/l)																				
	トルエン (mg/l)																				
	キシレン (mg/l)																				
	ﾌﾀﾙ酸ｼﾞｴﾁﾙﾍｷｼﾙ (mg/l)																				
	モリブデン (mg/l)																				
	塩化ビニルモノマー (mg/l)																				
	エピクロロヒドリン (mg/l)																				
	全マンガン (mg/l)																				
	ウラン (mg/l)																				
	フェノール (mg/l)																				
	ホルムアルデヒド (mg/l)																				
	4-t-オクチルフェノール (mg/l)																				
	アニリン (mg/l)																				
	2,4-ジクロロフェノール (mg/l)																				
	ペルフルオロオクタンスルホン酸（PFOS） (ng/l)																				
	ペルフルオロオクタンスルホン酸（PFOS）（直鎖体） (ng/l)																				
	ペルフルオロオクタン酸（PFOA） (ng/l)																				
	ペルフルオロオクタン酸（PFOA）（直鎖体） (ng/l)																				
	PFOS及びPFOAの合算値 (ng/l)																				
要測定指標項目	透明度 (m)																				
	全有機炭素 (mg/l)		2.2						2.8			1.8						1.8			

公 共 用 水 域 水 質 測 定 結 果 表

地点番号	0306	地点統一番号	33-212-01	類型（達成期間）		水 域 名	小田川	調査機関	政令市（水質汚濁防止法による）
都道府県名	岡山県	水 系 名	小田川水域			河 川 名	小田川	採水機関	倉敷市環境監視センター
調査年度	2023年度	調査区分	測定計画調査			地 点 名	御仮屋橋	分析機関	倉敷市環境監視センター

	採 取 月 日		04/11	05/10	06/13	07/12	08/08	09/05	10/10	11/01	12/05	01/16	02/13	03/13								
	採 取 時 刻		09:15	09:32	09:13	09:33	09:33	09:35	09:26	09:46	09:15	09:23	09:25	09:18								
	採 取 位 置		流心	流心	流心	流心	流心	流心	流心	流心	流心	流心	流心	流心								
	採 取 水 深	(m)	0.1	0.3	0.3	0.1	0.2	0.3	0.3	0.1	0.1	0.2	0.1	0.1								
現場観測項目	測定区分		年間	年間	年間	年間	年間	年間	年間	年間	年間	年間	年間	年間								
	天候		晴	晴	曇	曇	曇	晴	晴	晴	曇	晴	晴	晴								
	気温	(℃)	17.5	19.5	24.5	30.2	32.0	32.0	24.9	20.8	8.0	7.5	8.4	9.0								
	水温	(℃)	15.8	18.4	22.0	25.2	27.6	28.0	22.9	19.0	9.4	7.0	8.0	9.4								
	流量	(m^3/s)																				
	全水深	(m)																				
	透明度	(m)																				
	透視度	(cm)	>30	>30	>30	>30	>30	>30	>30	>30	>30	>30	>30	>30								
	色相		黄褐色(淡)	黄褐色(淡)	黄褐色(中)	黄褐色(淡)	黄褐色(淡)	黄褐色(淡)	黄色(淡)	黄色(淡)	茶褐色(淡)	黄褐色(淡)	黄褐色(淡)	黄色(淡)								
	臭気		無臭	無臭	無臭	無臭	無臭	無臭	無臭	無臭	無臭	無臭	無臭	無臭								
生活環境項目	ｐＨ		7.6	7.5	7.5	7.6	7.7	7.9	7.6	7.5	7.5	7.4	7.4	7.7								
	ＤＯ	(mg/l)	8.7	8.7	6.3	7.6	6.4	9.2	7.0	8.5	9.3	8.7	8.9	10								
	ＢＯＤ	(mg/l)	1.8	1.5	0.6	0.7	1.2	1.0	0.5	<0.5	1.0	1.9	2.9	3.6								
	ＣＯＤ	(mg/l)	8.4	8.0	5.4	8.3	8.5	7.0	4.2	3.7	8.9	7.2	6.0	9.4								
	ＳＳ	(mg/l)	1	2	3	2	2	<1	3	1	2	<1	<1	4								
	大腸菌数	(CFU/100ml)																				
	n-ﾍｷｻﾝ抽出物質	(mg/l)																				
	全窒素	(mg/l)	1.3			1.5		1.2		1.3		2.8		2.1								
	全リン	(mg/l)	0.18			0.26		0.22		0.20		0.34		0.23								
	全亜鉛	(mg/l)		0.018			0.036			0.010			0.016									
	ノニルフェノール	(mg/l)																				
	LAS	(mg/l)					0.0035															
	底層ＤＯ	(mg/l)																				
健康項目	カドミウム	(mg/l)						<0.0003														
	全シアン	(mg/l)						ND														
	鉛	(mg/l)						<0.005														
	六価クロム	(mg/l)						<0.01														
	ヒ素	(mg/l)						<0.005														
	総水銀	(mg/l)						<0.0005														
	アルキル水銀	(mg/l)						ND														
	ＰＣＢ	(mg/l)						ND														
	ジクロロメタン	(mg/l)		<0.002																		
	四塩化炭素	(mg/l)		<0.0002																		
	1,2-ｼﾞｸﾛﾛｴﾀﾝ	(mg/l)		<0.0004																		
	1,1-ｼﾞｸﾛﾛｴﾁﾚﾝ	(mg/l)		<0.002																		
	ｼｽ-1,2-ｼﾞｸﾛﾛｴﾁﾚﾝ	(mg/l)		<0.004																		
	1,1,1-ﾄﾘｸﾛﾛｴﾀﾝ	(mg/l)		<0.0005																		
	1,1,2-ﾄﾘｸﾛﾛｴﾀﾝ	(mg/l)		<0.0006																		
	トリクロロエチレン	(mg/l)		<0.001																		
	テトラクロロエチレン	(mg/l)		<0.0005																		
	1,3-ｼﾞｸﾛﾛﾌﾟﾛﾍﾟﾝ	(mg/l)		<0.0002																		
	チウラム	(mg/l)			<0.0006																	
	シマジン	(mg/l)			<0.0003																	
	チオベンカルブ	(mg/l)			<0.002																	
	ベンゼン	(mg/l)		<0.001																		
	セレン	(mg/l)						<0.002														
	ほう素	(mg/l)						0.25														
	ふっ素	(mg/l)						0.27														
	硝酸性窒素及び亜硝酸性窒素	(mg/l)	0.80			0.94				1.0		1.7										
	1,4-ジオキサン	(mg/l)							<0.005													
特殊項目	フェノール類	(mg/l)																				
	銅	(mg/l)																				
	亜鉛	(mg/l)																				
	鉄（溶解性）	(mg/l)			0.05																	
	マンガン（溶解性）	(mg/l)			0.05																	
	クロム	(mg/l)																				

公 共 用 水 域 水 質 測 定 結 果 表

地点番号	0306	地点統一番号	33-212-01	類型（達成期間）		水 域 名	小田川	調査機関	政令市（水質汚濁防止法による）
都道府県名	岡山県	水 系 名	小田川水域			河 川 名	小田川	採水機関	倉敷市環境監視センター
調査年度	2023年度	調査区分	測定計画調査			地 点 名	御仮屋橋	分析機関	倉敷市環境監視センター

	採 取 月 日		04/11	05/10	06/13	07/12	08/08	09/05	10/10	11/01	12/05	01/16	02/13	03/13							
	採 取 時 刻		09:15	09:32	09:13	09:33	09:33	09:35	09:26	09:46	09:15	09:23	09:25	09:18							
	採 取 位 置		流心	流心	流心	流心	流心	流心	流心	流心	流心	流心	流心	流心							
	採 取 水 深	(m)	0.1	0.3	0.3	0.1	0.2	0.3	0.3	0.1	0.1	0.2	0.1	0.1							
その他項目	アンモニア態窒素	(mg/l)	0.07			0.08				0.13		0.61									
	亜硝酸性窒素	(mg/l)	0.02			0.01				0.02		0.08									
	硝酸性窒素	(mg/l)	0.77			0.92				1.0		1.6									
	有機態窒素	(mg/l)																			
	リン酸態リン	(mg/l)	0.15			0.15				0.18		0.28									
	電気伝導度	(μS/cm)																			
	ＤＯ飽和度	(%)																			
	塩化物イオン	(mg/l)																			
	塩素量	(‰)																			
	クロロフィルａ	(μg/l)																			
	トリハロメタン生成能	(mg/l)																			
	塩分																				
要監視項目	ＥＰＮ	(mg/l)			<0.0006																
	アンチモン	(mg/l)			<0.002																
	ニッケル	(mg/l)			<0.005																
	クロロホルム	(mg/l)		<0.0006																	
	ﾄﾗﾝｽ-1,2-ｼﾞｸﾛﾛｴﾁﾚﾝ	(mg/l)		<0.004																	
	1,2-ジクロロプロパン	(mg/l)		<0.006																	
	P-ジクロロベンゼン	(mg/l)		<0.02																	
	イソキサチオン	(mg/l)			<0.0008																
	ダイアジノン	(mg/l)			<0.0005																
	フェニトロチオン(MEP)	(mg/l)			<0.0003																
	イソプロチオラン	(mg/l)			<0.004																
	オキシン銅(有機銅)	(mg/l)			<0.004																
	クロロタロニル(TPN)	(mg/l)			<0.004																
	プロピザミド	(mg/l)			<0.0008																
	ジクロルボス(DDVP)	(mg/l)			<0.001																
	フェノブカルブ(BPMC)	(mg/l)			<0.002																
	イプロベンホス(IBP)	(mg/l)			<0.0008																
	クロルニトロフェン(CNP)	(mg/l)			<0.0001																
	トルエン	(mg/l)		<0.06																	
	キシレン	(mg/l)		<0.04																	
	ﾌﾀﾙ酸ｼﾞｴﾁﾙﾍｷｼﾙ	(mg/l)				<0.006															
	モリブデン	(mg/l)			<0.01																
	塩化ビニルモノマー	(mg/l)					<0.0002														
	エピクロロヒドリン	(mg/l)					<0.0001														
	全マンガン	(mg/l)			0.10																
	ウラン	(mg/l)					0.0002														
	フェノール	(mg/l)					<0.001														
	ホルムアルデヒド	(mg/l)					<0.003														
	4-t-オクチルフェノール	(mg/l)					<0.0001														
	アニリン	(mg/l)					<0.002														
	2,4-ジクロロフェノール	(mg/l)					<0.0003														
	ペルフルオロオクタンスルホン酸（PFOS）	(ng/l)				<2.5															
	ペルフルオロオクタンスルホン酸（PFOS）（直鎖体）	(ng/l)				<2.5															
	ペルフルオロオクタン酸（PFOA）	(ng/l)				8.4															
	ペルフルオロオクタン酸（PFOA）（直鎖体）	(ng/l)				7.4															
	PFOS及びPFOAの合算値	(ng/l)				10															
要測定指標項目	透明度	(m)																			
	全有機炭素	(mg/l)																			

○ 児島湖

公 共 用 水 域 水 質 測 定 結 果 表

地点番号	0401	地点統一番号	33-501-51	類型（達成期間）	B（ハ） V（ニ）	水域名	児島湖	調査機関	政令市（水質汚濁防止法による）
都道府県名	岡山県	水系名	児島湖水域			河川名		採水機関	岡山県健康づくり財団
調査年度	2023年度	調査区分	測定計画調査			地点名	笹ヶ瀬川河口部	分析機関	岡山県健康づくり財団

	採取月日		04/14	05/26	06/13	06/13	06/13	06/14	07/17	08/29	09/14	10/02	11/22	11/22	11/22	11/23	12/11	01/15	02/13	03/04		
	採取時刻		11:06	10:37	06:47	12:47	18:47	00:47	09:46	10:08	10:17	10:17	07:03	13:03	19:03	01:03	10:09	10:13	10:09	13:58		
	採取位置		表層	表層	表層	表層	表層	表層	表層	表層	表層	表層	表層	表層	表層	表層	表層	表層	表層	表層		
	採取水深	(m)	0.5	0.5	0.5	0.5	0.5	0.5	0.5	0.5	0.5	0.5	0.5	0.5	0.5	0.5	0.5	0.5	0.5	0.5		
現場観測項目	測定区分		年間	年間	年間	年間	年間	年間	年間	年間	年間	年間	年間	年間	年間	年間	年間	年間	年間	年間		
	天候		晴	曇	曇	晴	曇	曇	晴	晴	曇	晴	晴	晴	晴	晴	曇	曇	晴	晴		
	気温	(℃)	20.5	22.3	22.0	27.4	24.7	22.5	29.1	32.7	30.2	27.0	5.3	16.8	12.3	9.0	15.0	8.2	6.1	15.2		
	水温	(℃)	19.3	22.2	21.4	24.3	23.5	23.0	32.0	32.0	29.1	25.9	12.0	14.7	13.4	12.3	10.8	7.0	8.1	11.1		
	流量	(m^3/s)																				
	全水深	(m)	1.8	2.0	2.3	2.2	2.0	2.1	1.9	2.0	2.3	2.0	1.9	1.8	1.9	1.9	1.6	1.6	1.5	1.8		
	透明度	(m)	0.8	0.5		0.8			0.7	0.7	0.7	0.5		0.6			1.0	0.7	0.9	0.6		
	透視度	(cm)	16	10	19	>30	24	26	21	20	24	24	16	20	26	>30	>30	24	25	18		
	色相		黄褐色(中)	黄褐色(中)	黄褐色(中)	黄褐色(中)	黄褐色(中)	黄褐色(中)	黄褐色(中)	黄褐色(中)	黄褐色(中)	黄褐色(中)	黄褐色(中)	黄褐色(中)	黄褐色(中)	黄褐色(中)	黄褐色(淡)	黄褐色(淡)	黄褐色(淡)	黄褐色(淡)		
	臭気		無臭	無臭	無臭	無臭	無臭	無臭	無臭	無臭	無臭	無臭	無臭	無臭	無臭	無臭	無臭	無臭	無臭	無臭		
生活環境項目	pH		9.1 *	8.5	7.4	7.5	7.4	7.4	9.1 *	8.4	7.9	7.9	8.3	8.5	8.6 *	7.9	7.8	7.8	7.5	8.0		
	DO	(mg/l)	13	10	6.0	6.6	6.8	7.2	11	11	8.0	8.6	11	12	14	10	10	11	11	12		
	BOD	(mg/l)																				
	COD	(mg/l)	10 *	8.3 *	7.5 *	6.9 *	6.2 *	6.2 *	9.9 *	8.5 *	7.3 *	5.5 *	6.4 *	6.8 *	6.4 *	5.3 *	6.3 *	6.7 *	5.7 *	7.8 *		
	SS	(mg/l)	16 *	27 *	29 *	9	13	9	12	16 *	11	14	18 *	11	7	8	10	18 *	10	22 *		
	大腸菌数	(CFU/100ml)																				
	n-ﾍｷｻﾝ抽出物質	(mg/l)																				
	全窒素	(mg/l)	1.7 *	1.1 *	1.1 *				1.2 *	0.91	0.84	0.68	1.2 *				1.0	1.2 *	1.5 *	1.5 *		
	全リン	(mg/l)	0.19 *	0.22 *	0.24 *				0.30 *	0.27 *	0.16 *	0.15 *	0.13 *				0.11 *	0.12 *	0.13 *	0.15 *		
	全亜鉛	(mg/l)																				
	ノニルフェノール	(mg/l)																				
	LAS	(mg/l)																				
	底層DO	(mg/l)																				
健康項目	カドミウム	(mg/l)																				
	全シアン	(mg/l)																				
	鉛	(mg/l)																				
	六価クロム	(mg/l)																				
	ヒ素	(mg/l)																				
	総水銀	(mg/l)																				
	アルキル水銀	(mg/l)																				
	PCB	(mg/l)																				
	ジクロロメタン	(mg/l)																				
	四塩化炭素	(mg/l)																				
	1,2-ｼﾞｸﾛﾛｴﾀﾝ	(mg/l)																				
	1,1-ｼﾞｸﾛﾛｴﾁﾚﾝ	(mg/l)																				
	ｼｽ-1,2-ｼﾞｸﾛﾛｴﾁﾚﾝ	(mg/l)																				
	1,1,1-ﾄﾘｸﾛﾛｴﾀﾝ	(mg/l)																				
	1,1,2-ﾄﾘｸﾛﾛｴﾀﾝ	(mg/l)																				
	トリクロロエチレン	(mg/l)																				
	テトラクロロエチレン	(mg/l)																				
	1,3-ｼﾞｸﾛﾛﾌﾟﾛﾍﾟﾝ	(mg/l)																				
	チウラム	(mg/l)																				
	シマジン	(mg/l)																				
	チオベンカルブ	(mg/l)																				
	ベンゼン	(mg/l)																				
	セレン	(mg/l)																				
	ほう素	(mg/l)																				
	ふっ素	(mg/l)																				
	硝酸性窒素及び亜硝酸性窒素	(mg/l)	0.70	0.31	0.60				0.12	0.06	0.30	0.23	0.41				0.51	0.66	0.86	0.85		
	1,4-ジオキサン	(mg/l)																				
特殊項目	フェノール類	(mg/l)																				
	銅	(mg/l)																				
	亜鉛	(mg/l)																				
	鉄（溶解性）	(mg/l)																				
	マンガン（溶解性）	(mg/l)																				
	クロム	(mg/l)																				

公 共 用 水 域 水 質 測 定 結 果 表

地点番号	0401	地点統一番号	33-501-51	類型（達成期間）	B（ハ） V（ニ）	水域名	児島湖	調査機関	政令市（水質汚濁防止法による）
都道府県名	岡山県	水系名	児島湖水域			河川名		採水機関	岡山県健康づくり財団
調査年度	2023年度	調査区分	測定計画調査			地点名	笹ヶ瀬川河口部	分析機関	岡山県健康づくり財団

	採取月日		04/14	05/26	06/13	06/13	06/13	06/14	07/17	08/29	09/14	10/02	11/22	11/22	11/22	11/23	12/11	01/15	02/13	03/04		
	採取時刻		11:06	10:37	06:47	12:47	18:47	00:47	09:46	10:08	10:17	10:17	07:03	13:03	19:03	01:03	10:09	10:13	10:09	13:58		
	採取位置		表層	表層	表層	表層	表層	表層	表層	表層	表層	表層	表層	表層	表層	表層	表層	表層	表層	表層		
	採取水深	(m)	0.5	0.5	0.5	0.5	0.5	0.5	0.5	0.5	0.5	0.5	0.5	0.5	0.5	0.5	0.5	0.5	0.5	0.5		
その他項目	アンモニア態窒素	(mg/l)	<0.02	<0.02	0.19				0.05	<0.02	0.03	0.02	0.11				0.09	0.21	0.10	0.09		
	亜硝酸性窒素	(mg/l)	0.04	0.03	0.03				0.02	0.01	0.02	0.01	0.03				0.02	0.02	0.03	0.03		
	硝酸性窒素	(mg/l)	0.66	0.28	0.57				0.10	0.05	0.28	0.22	0.38				0.49	0.64	0.83	0.82		
	有機態窒素	(mg/l)																				
	リン酸態リン	(mg/l)	0.04	0.10	0.14				0.16	0.16	0.13	0.06	0.02				0.06	0.07	0.04	0.05		
	電気伝導度	(μS/cm)																				
	ＤＯ飽和度	(%)																				
	塩化物イオン	(mg/l)																				
	塩素量	(‰)																				
	クロロフィルａ	(μg/l)	7.8E+01	6.2E+01	1.2E+01				5.1E+01	4.2E+01	3.0E+01	2.7E+01	5.2E+01				1.4E+01	1.2E+01	6.8E+00	2.7E+01		
	トリハロメタン生成能	(mg/l)																				
	塩分																					
要監視項目	ＥＰＮ	(mg/l)																				
	アンチモン	(mg/l)																				
	ニッケル	(mg/l)																				
	クロロホルム	(mg/l)																				
	ﾄﾗﾝｽ-1,2-ｼﾞｸﾛﾛｴﾁﾚﾝ	(mg/l)																				
	1,2-ジクロロプロパン	(mg/l)																				
	P-ジクロロベンゼン	(mg/l)																				
	イソキサチオン	(mg/l)																				
	ダイアジノン	(mg/l)																				
	フェニトロチオン(MEP)	(mg/l)																				
	イソプロチオラン	(mg/l)																				
	オキシン銅(有機銅)	(mg/l)																				
	クロロタロニル(TPN)	(mg/l)																				
	プロピザミド	(mg/l)																				
	ジクロルボス(DDVP)	(mg/l)																				
	フェノブカルブ(BPMC)	(mg/l)																				
	イプロベンホス(IBP)	(mg/l)																				
	クロルニトロフェン(CNP)	(mg/l)																				
	トルエン	(mg/l)																				
	キシレン	(mg/l)																				
	ﾌﾀﾙ酸ｼﾞｴﾁﾙﾍｷｼﾙ	(mg/l)																				
	モリブデン	(mg/l)																				
	塩化ビニルモノマー	(mg/l)																				
	エピクロロヒドリン	(mg/l)																				
	全マンガン	(mg/l)																				
	ウラン	(mg/l)																				
	フェノール	(mg/l)																				
	ホルムアルデヒド	(mg/l)																				
	4-t-オクチルフェノール	(mg/l)																				
	アニリン	(mg/l)																				
	2,4-ジクロロフェノール	(mg/l)																				
	ペルフルオロオクタンスルホン酸（PFOS）	(ng/l)																				
	ペルフルオロオクタンスルホン酸（PFOS）（直鎖体）	(ng/l)																				
	ペルフルオロオクタン酸（PFOA）	(ng/l)																				
	ペルフルオロオクタン酸（PFOA）（直鎖体）	(ng/l)																				
	PFOS及びPFOAの合算値	(ng/l)																				
要測定指標項目	透明度	(m)	0.8	0.5		0.8			0.7	0.7	0.7	0.5		0.6			1.0	0.7	0.9	0.6		
	全有機炭素	(mg/l)																				

公 共 用 水 域 水 質 測 定 結 果 表

地点番号	0402	地点統一番号	33-501-52	類型（達成期間）	B（ハ） V（ニ）	水域名	児島湖	調査機関	政令市（水質汚濁防止法による）
都道府県名	岡山県	水系名	児島湖水域			河川名		採水機関	岡山県健康づくり財団
調査年度	2023年度	調査区分	測定計画調査			地点名	倉敷川河口部	分析機関	岡山県健康づくり財団

	採取月日		04/14	05/26	06/13	06/13	06/13	06/14	07/17	08/29	09/14	10/02	11/22	11/22	11/22	11/23	12/11	01/15	02/13	03/04		
	採取時刻		10:56	10:18	06:37	12:37	18:37	00:37	09:34	09:56	10:05	10:07	06:50	12:50	18:50	00:50	09:52	10:00	09:57	13:46		
	採取位置		表層	表層	表層	表層	表層	表層	表層	表層	表層	表層	表層	表層	表層	表層	表層	表層	表層	表層		
	採取水深	(m)	0.5	0.5	0.5	0.5	0.5	0.5	0.5	0.5	0.5	0.5	0.5	0.5	0.5	0.5	0.5	0.5	0.5	0.5		
現場観測項目	測定区分		年間	年間	年間	年間	年間	年間	年間	年間	年間	年間	年間	年間	年間	年間	年間	年間	年間	年間		
	天候		晴	曇	曇	晴	曇	曇	晴	晴	曇	晴	晴	晴	晴	曇	曇	曇	晴	曇		
	気温	(℃)	17.5	22.0	21.7	27.1	24.9	22.8	29.8	32.4	29.8	24.9	5.9	15.9	12.3	9.5	14.3	8.4	5.0	14.1		
	水温	(℃)	19.7	22.0	21.5	24.7	24.0	23.5	32.2	31.3	29.2	26.7	11.7	14.2	13.1	12.6	10.2	6.9	7.5	11.0		
	流量	(m^3/s)																				
	全水深	(m)	2.0	2.2	2.6	2.5	2.3	2.4	2.2	2.2	2.6	2.2	2.1	2.1	2.1	2.1	1.9	1.8	1.8	2.0		
	透明度	(m)	0.6	0.5		0.5			0.6	0.8	0.7	0.4		0.4			0.5	0.5	0.4	0.5		
	透視度	(cm)	13	8	14	15	15	14	20	19	24	20	15	13	16	15	12	10	11	13		
	色相		黄褐色(中)	黄褐色(中)	黄褐色(中)	黄褐色(中)	黄褐色(中)	黄褐色(中)	黄褐色(中)	黄褐色(中)	黄褐色(中)	黄褐色(中)	黄褐色(中)	黄褐色(中)	黄褐色(中)	黄褐色(中)	黄褐色(中)	黄褐色(中)	黄褐色(中)	黄褐色(中)		
	臭気		無臭	無臭	無臭	無臭	無臭	無臭	無臭	無臭	無臭	無臭	無臭	無臭	無臭	無臭	無臭	無臭	無臭	無臭		
生活環境項目	pH		9.4 *	8.7 *	7.5	7.8	7.5	7.4	9.1 *	7.8	8.2	7.8	8.9 *	9.3 *	9.2 *	9.1 *	9.5 *	9.7 *	9.5 *	9.1 *		
	DO	(mg/l)	13	10	6.2	8.8	8.2	7.2	11	9.4	9.8	8.6	14	16	16	16	16	16	16	14		
	BOD	(mg/l)																				
	COD	(mg/l)	10 *	8.5 *	7.9 *	8.9 *	8.0 *	7.8 *	9.5 *	8.7 *	7.7 *	6.8 *	7.5 *	8.5 *	8.5 *	8.2 *	9.9 *	12 *	10 *	10 *		
	SS	(mg/l)	25 *	33 *	24 *	26 *	30 *	28 *	14	18 *	12	20 *	20 *	20 *	18 *	18 *	28 *	34 *	28 *	25 *		
	大腸菌数	(CFU/100ml)																				
	n-ﾍｷｻﾝ抽出物質	(mg/l)																				
	全窒素	(mg/l)	1.8 *	0.99	1.2 *				1.1 *	0.84	0.62	0.83	1.1 *				1.0	1.3 *	2.1 *	2.1 *		
	全リン	(mg/l)	0.21 *	0.26 *	0.23 *				0.27 *	0.27 *	0.17 *	0.18 *	0.13 *				0.20 *	0.24 *	0.22 *	0.16 *		
	全亜鉛	(mg/l)																				
	ノニルフェノール	(mg/l)																				
	LAS	(mg/l)																				
	底層DO	(mg/l)																				
健康項目	カドミウム	(mg/l)																				
	全シアン	(mg/l)																				
	鉛	(mg/l)																				
	六価クロム	(mg/l)																				
	ヒ素	(mg/l)																				
	総水銀	(mg/l)																				
	アルキル水銀	(mg/l)																				
	PCB	(mg/l)																				
	ジクロロメタン	(mg/l)																				
	四塩化炭素	(mg/l)																				
	1,2-ｼﾞｸﾛﾛｴﾀﾝ	(mg/l)																				
	1,1-ｼﾞｸﾛﾛｴﾁﾚﾝ	(mg/l)																				
	ｼｽ-1,2-ｼﾞｸﾛﾛｴﾁﾚﾝ	(mg/l)																				
	1,1,1-ﾄﾘｸﾛﾛｴﾀﾝ	(mg/l)																				
	1,1,2-ﾄﾘｸﾛﾛｴﾀﾝ	(mg/l)																				
	トリクロロエチレン	(mg/l)																				
	テトラクロロエチレン	(mg/l)																				
	1,3-ｼﾞｸﾛﾛﾌﾟﾛﾍﾟﾝ	(mg/l)																				
	チウラム	(mg/l)																				
	シマジン	(mg/l)																				
	チオベンカルブ	(mg/l)																				
	ベンゼン	(mg/l)																				
	セレン	(mg/l)																				
	ほう素	(mg/l)																				
	ふっ素	(mg/l)																				
	硝酸性窒素及び亜硝酸性窒素	(mg/l)	0.64	0.12	0.63				0.11	0.06	0.03	0.12	0.33				<0.03	0.03	0.86	0.98		
	1,4-ジオキサン	(mg/l)																				
特殊項目	フェノール類	(mg/l)																				
	銅	(mg/l)																				
	亜鉛	(mg/l)																				
	鉄（溶解性）	(mg/l)																				
	マンガン（溶解性）	(mg/l)																				
	クロム	(mg/l)																				

公 共 用 水 域 水 質 測 定 結 果 表

地点番号	0402	地点統一番号	33-501-52	類型（達成期間）	B（ハ） V（ニ）	水 域 名	児島湖	調査機関	政令市（水質汚濁防止法による）
都道府県名	岡山県	水 系 名	児島湖水域			河 川 名		採水機関	岡山県健康づくり財団
調査年度	2023年度	調査区分	測定計画調査			地 点 名	倉敷川河口部	分析機関	岡山県健康づくり財団

	採 取 月 日		04/14	05/26	06/13	06/13	06/13	06/14	07/17	08/29	09/14	10/02	11/22	11/22	11/22	11/23	12/11	01/15	02/13	03/04		
	採 取 時 刻		10:56	10:18	06:37	12:37	18:37	00:37	09:34	09:56	10:05	10:07	06:50	12:50	18:50	00:50	09:52	10:00	09:57	13:46		
	採 取 位 置		表層	表層	表層	表層	表層	表層	表層	表層	表層	表層	表層	表層	表層	表層	表層	表層	表層	表層		
	採 取 水 深	(m)	0.5	0.5	0.5	0.5	0.5	0.5	0.5	0.5	0.5	0.5	0.5	0.5	0.5	0.5	0.5	0.5	0.5	0.5		
その他項目	アンモニア態窒素	(mg/l)	<0.02	<0.02	0.14				0.04	<0.02	0.02	0.02	0.02				<0.02	<0.02	<0.02	<0.02		
	亜硝酸性窒素	(mg/l)	0.04	0.02	0.04				0.02	0.01	0.01	0.01	0.03				<0.01	0.01	0.04	0.03		
	硝酸性窒素	(mg/l)	0.60	0.10	0.59				0.09	0.05	0.02	0.11	0.30				<0.02	<0.02	0.82	0.95		
	有機態窒素	(mg/l)																				
	リン酸態リン	(mg/l)	0.06	0.13	0.13				0.15	0.17	0.14	0.09	<0.01				0.05	0.04	0.04	0.01		
	電気伝導度	(μS/cm)																				
	ＤＯ飽和度	(%)																				
	塩化物イオン	(mg/l)																				
	塩素量	(‰)																				
	クロロフィルａ	(μg/l)	8.6E+01	5.9E+01	2.9E+01				5.2E+01	3.4E+01	3.1E+01	2.5E+01	8.1E+01				1.2E+02	1.7E+02	1.0E+02	7.4E+01		
	トリハロメタン生成能	(mg/l)																				
	塩分																					
要監視項目	ＥＰＮ	(mg/l)																				
	アンチモン	(mg/l)																				
	ニッケル	(mg/l)																				
	クロロホルム	(mg/l)																				
	ﾄﾗﾝｽ-1,2-ｼﾞｸﾛﾛｴﾁﾚﾝ	(mg/l)																				
	1,2-ジクロロプロパン	(mg/l)																				
	P-ジクロロベンゼン	(mg/l)																				
	イソキサチオン	(mg/l)																				
	ダイアジノン	(mg/l)																				
	フェニトロチオン(MEP)	(mg/l)																				
	イソプロチオラン	(mg/l)																				
	オキシン銅(有機銅)	(mg/l)																				
	クロロタロニル(TPN)	(mg/l)																				
	プロピザミド	(mg/l)																				
	ジクロルボス(DDVP)	(mg/l)																				
	フェノブカルブ(BPMC)	(mg/l)																				
	イプロベンホス(IBP)	(mg/l)																				
	クロルニトロフェン(CNP)	(mg/l)																				
	トルエン	(mg/l)																				
	キシレン	(mg/l)																				
	ﾌﾀﾙ酸ｼﾞｴﾁﾙﾍｷｼﾙ	(mg/l)																				
	モリブデン	(mg/l)																				
	塩化ビニルモノマー	(mg/l)																				
	エピクロロヒドリン	(mg/l)																				
	全マンガン	(mg/l)																				
	ウラン	(mg/l)																				
	フェノール	(mg/l)																				
	ホルムアルデヒド	(mg/l)																				
	4-t-オクチルフェノール	(mg/l)																				
	アニリン	(mg/l)																				
	2,4-ジクロロフェノール	(mg/l)																				
	ペルフルオロオクタンスルホン酸（PFOS）	(ng/l)																				
	ペルフルオロオクタンスルホン酸（PFOS）（直鎖体）	(ng/l)																				
	ペルフルオロオクタン酸（PFOA）	(ng/l)																				
	ペルフルオロオクタン酸（PFOA）（直鎖体）	(ng/l)																				
	PFOS及びPFOAの合算値	(ng/l)																				
要測定指標項目	透明度	(m)	0.6	0.5		0.5			0.6	0.8	0.7	0.4		0.4			0.5	0.5	0.4	0.5		
	全有機炭素	(mg/l)																				

公 共 用 水 域 水 質 測 定 結 果 表

地点番号	0403	地点統一番号	33-501-01	類型（達成期間）	B（ハ） V（ニ）	水域名	児島湖	調査機関	政令市（水質汚濁防止法による）
都道府県名	岡山県	水系名	児島湖水域			河川名		採水機関	岡山県健康づくり財団
調査年度	2023年度	調査区分	測定計画調査			地点名	湖心	分析機関	岡山県健康づくり財団

	採取月日		04/14	04/14	05/26	05/26	06/13	06/13	06/13	06/13	06/13	06/13	06/14	06/14	07/17	07/17	08/29	08/29	09/14	09/14	10/02	10/02
	採取時刻		10:17	10:17	09:55	09:55	06:18	06:18	12:18	12:18	18:18	18:18	00:18	00:18	09:17	09:17	09:43	09:43	09:50	09:50	09:50	09:50
	採取位置		表層	下層	表層	下層	表層	下層	表層	下層	表層	下層	表層	下層	表層	下層	表層	下層	表層	下層	表層	下層
	採取水深	(m)	0.3	0.8	0.3	1.0	0.3	1.5	0.3	1.6	0.3	1.3	0.3	1.3	0.3	1.2	0.3	1.2	0.3	1.5	0.3	1.1
現場観測項目	測定区分		年間	年間	年間	年間	年間	年間	年間	年間	年間	年間	年間	年間	年間	年間	年間	年間	年間	年間	年間	年間
	天候		曇	曇	曇	曇	曇	曇	薄曇	薄曇	曇	曇	曇	曇	晴	晴	晴	晴	曇	曇	晴	晴
	気温	(℃)	16.4	16.4	21.2	21.2	22.0	22.0	27.8	27.8	25.4	25.4	22.6	22.6	29.4	29.4	30.6	30.6	29.8	29.8	29.5	29.5
	水温	(℃)	19.1	19.0	21.7	21.2	21.7	21.3	25.0	24.2	24.3	24.2	23.5	23.3	31.0	32.2	31.3	31.3	29.1	29.0	26.5	26.0
	流量	(m^3/s)																				
	全水深	(m)	1.1	1.1	1.3	1.3	1.8	1.8	1.9	1.9	1.6	1.6	1.6	1.6	1.5	1.5	1.5	1.5	1.8	1.8	1.4	1.4
	透明度	(m)	0.5		0.5				0.6						0.7		0.8		0.7		0.4	
	透視度	(cm)	12		9		21		20		15		18		20		20		25		20	
	色相		黄褐色(中)		黄褐色(中)		黄褐色(中)		黄褐色(中)		黄褐色(中)		黄褐色(中)		黄褐色(中)		黄褐色(中)		黄褐色(淡)		黄褐色(中)	
	臭気		無臭	無臭	無臭	無臭	無臭	無臭	無臭	無臭	無臭	無臭	無臭	無臭	無臭	無臭	無臭	無臭	無臭	無臭	無臭	無臭
生活環境項目	pH		9.5 *		8.7 *		7.4		7.8		7.6		7.5		8.8 *		8.4		8.2		8.1	
	DO	(mg/l)	14		10		5.8		8.4		8.6		7.2		10		9.2		8.2		7.6	
	BOD	(mg/l)																				
	COD	(mg/l)	10 *		8.6 *		7.5 *		8.0 *		7.8 *		6.9 *		9.9 *		8.5 *		7.0 *		6.6 *	
	SS	(mg/l)	30 *		34 *		12		15		28 *		21 *		12		14		11		14	
	大腸菌数	(CFU/100ml)																				
	n-ﾍｷｻﾝ抽出物質	(mg/l)																				
	全窒素	(mg/l)	1.4 *		1.0		1.2 *								1.1 *		0.92		0.77		0.82	
	全リン	(mg/l)	0.17 *		0.21 *		0.21 *								0.28 *		0.30 *		0.20 *		0.22 *	
	全亜鉛	(mg/l)			0.007										0.007							
	ノニルフェノール	(mg/l)			<0.00006										<0.00006							
	LAS	(mg/l)			0.0006										0.0007							
	底層DO	(mg/l)		13		9.2		6.2		7.0		8.2		6.8		8.4		9.2		7.8		7.4
健康項目	カドミウム	(mg/l)			<0.0003																	
	全シアン	(mg/l)			ND																	
	鉛	(mg/l)			<0.005																	
	六価クロム	(mg/l)			<0.01																	
	ヒ素	(mg/l)			<0.005																	
	総水銀	(mg/l)			<0.0005																	
	アルキル水銀	(mg/l)			ND																	
	PCB	(mg/l)			ND																	
	ジクロロメタン	(mg/l)			<0.002																	
	四塩化炭素	(mg/l)			<0.0002																	
	1,2-ｼﾞｸﾛﾛｴﾀﾝ	(mg/l)			<0.0004																	
	1,1-ｼﾞｸﾛﾛｴﾁﾚﾝ	(mg/l)			<0.002																	
	ｼｽ-1,2-ｼﾞｸﾛﾛｴﾁﾚﾝ	(mg/l)			<0.004																	
	1,1,1-ﾄﾘｸﾛﾛｴﾀﾝ	(mg/l)			<0.0005																	
	1,1,2-ﾄﾘｸﾛﾛｴﾀﾝ	(mg/l)			<0.0006																	
	トリクロロエチレン	(mg/l)			<0.001																	
	テトラクロロエチレン	(mg/l)			<0.0005																	
	1,3-ｼﾞｸﾛﾛﾌﾟﾛﾍﾟﾝ	(mg/l)			<0.0002																	
	チウラム	(mg/l)			<0.0006																	
	シマジン	(mg/l)			<0.0003																	
	チオベンカルブ	(mg/l)			<0.002																	
	ベンゼン	(mg/l)			<0.001																	
	セレン	(mg/l)			<0.002																	
	ほう素	(mg/l)			0.04																	
	ふっ素	(mg/l)			0.17																	
	硝酸性窒素及び亜硝酸性窒素	(mg/l)	0.30		0.23		0.57								0.34		0.17		0.27		0.31	
	1,4-ジオキサン	(mg/l)			<0.005																	
特殊項目	フェノール類	(mg/l)																				
	銅	(mg/l)			<0.01																<0.01	
	亜鉛	(mg/l)			0.007										0.007							
	鉄（溶解性）	(mg/l)			0.07																0.13	
	マンガン（溶解性）	(mg/l)			<0.01																<0.01	
	クロム	(mg/l)			<0.03																<0.03	

公 共 用 水 域 水 質 測 定 結 果 表

地点番号	0403	地点統一番号	33-501-01	類型（達成期間）	B（ハ） V（ニ）	水域名	児島湖	調査機関	政令市（水質汚濁防止法による）
都道府県名	岡山県	水系名	児島湖水域			河川名		採水機関	岡山県健康づくり財団
調査年度	2023年度	調査区分	測定計画調査			地点名	湖心	分析機関	岡山県健康づくり財団

	採取月日	04/14	04/14	05/26	05/26	06/13	06/13	06/13	06/13	06/13	06/13	06/14	06/14	07/17	07/17	08/29	08/29	09/14	09/14	10/02	10/02
	採取時刻	10:17	10:17	09:55	09:55	06:18	06:18	12:18	12:18	18:18	18:18	00:18	00:18	09:17	09:17	09:43	09:43	09:50	09:50	09:50	09:50
	採取位置	表層	下層	表層	下層	表層	下層	表層	下層	表層	下層	表層	下層	表層	下層	表層	下層	表層	下層	表層	下層
	採取水深 (m)	0.3	0.8	0.3	1.0	0.3	1.5	0.3	1.6	0.3	1.3	0.3	1.3	0.3	1.2	0.3	1.2	0.3	1.5	0.3	1.1
その他項目	アンモニア態窒素 (mg/l)	<0.02		0.02		0.17								0.02		<0.02		<0.02		0.04	
	亜硝酸性窒素 (mg/l)	0.03		0.02		0.03								0.03		0.02		0.02		0.02	
	硝酸性窒素 (mg/l)	0.27		0.21		0.54								0.31		0.15		0.25		0.29	
	有機態窒素 (mg/l)																				
	リン酸態リン (mg/l)	0.02		0.09		0.13								0.18		0.21		0.16		0.15	
	電気伝導度 (μS/cm)																				
	ＤＯ飽和度 (%)																				
	塩化物イオン (mg/l)																				
	塩素量 (‰)																				
	クロロフィルａ (μg/l)	9.2E+01		5.9E+01		1.2E+01								3.9E+01		2.9E+01		1.9E+01		1.7E+01	
	トリハロメタン生成能 (mg/l)																				
	塩分																				
要監視項目	ＥＰＮ (mg/l)																				
	アンチモン (mg/l)																				
	ニッケル (mg/l)																				
	クロロホルム (mg/l)																				
	ﾄﾗﾝｽ-1,2-ｼﾞｸﾛﾛｴﾁﾚﾝ (mg/l)																				
	1,2-ジクロロプロパン (mg/l)																				
	P-ジクロロベンゼン (mg/l)																				
	イソキサチオン (mg/l)																				
	ダイアジノン (mg/l)																				
	フェニトロチオン(MEP) (mg/l)																				
	イソプロチオラン (mg/l)																				
	オキシン銅(有機銅) (mg/l)																				
	クロロタロニル(TPN) (mg/l)																				
	プロピザミド (mg/l)																				
	ジクロルボス(DDVP) (mg/l)																				
	フェノブカルブ(BPMC) (mg/l)																				
	イプロベンホス(IBP) (mg/l)																				
	クロルニトロフェン(CNP) (mg/l)																				
	トルエン (mg/l)																				
	キシレン (mg/l)																				
	ﾌﾀﾙ酸ｼﾞｴﾁﾙﾍｷｼﾙ (mg/l)																				
	モリブデン (mg/l)																				
	塩化ビニルモノマー (mg/l)																				
	エピクロロヒドリン (mg/l)																				
	全マンガン (mg/l)																				
	ウラン (mg/l)																				
	フェノール (mg/l)																				
	ホルムアルデヒド (mg/l)																				
	4-t-オクチルフェノール (mg/l)																				
	アニリン (mg/l)																				
	2,4-ジクロロフェノール (mg/l)																				
	ペルフルオロオクタンスルホン酸（PFOS） (ng/l)																				
	ペルフルオロオクタンスルホン酸（PFOS）（直鎖体） (ng/l)																				
	ペルフルオロオクタン酸（PFOA） (ng/l)																				
	ペルフルオロオクタン酸（PFOA）（直鎖体） (ng/l)																				
	PFOS及びPFOAの合算値 (ng/l)																				
要測定指標項目	透明度 (m)	0.5		0.5				0.6						0.7		0.8		0.7		0.4	
	全有機炭素 (mg/l)			4.4										4.9							

公 共 用 水 域 水 質 測 定 結 果 表

地点番号	0403	地点統一番号	33-501-01	類型（達成期間）	B（ハ） V（ニ）	水域名	児島湖	調査機関	政令市（水質汚濁防止法による）
都道府県名	岡山県	水系名	児島湖水域			河川名		採水機関	岡山県健康づくり財団
調査年度	2023年度	調査区分	測定計画調査			地点名	湖心	分析機関	岡山県健康づくり財団

	採取月日		11/22	11/22	11/22	11/22	11/22	11/22	11/23	11/23	12/11	12/11	01/15	01/15	02/13	02/13	03/04	03/04				
	採取時刻		06:28	06:28	12:28	12:28	18:28	18:28	00:28	00:28	09:33	09:33	09:43	09:43	09:42	09:42	13:22	13:22				
	採取位置		表層	下層	表層	下層	表層	下層	表層	下層	表層	下層	表層	下層	表層	下層	表層	下層				
	採取水深	(m)	0.3	0.9	0.3	0.9	0.3	0.9	0.3	1.0	0.3	0.7	0.3	0.8	0.3	0.8	0.3	1.0				
現場観測項目	測定区分		年間	年間	年間	年間	年間	年間	年間	年間	年間	年間	年間	年間	年間	年間	年間	年間				
	天候		霧	霧	晴	晴	晴	晴	霧	霧	曇	曇	曇	曇	晴	晴	曇	曇				
	気温	(℃)	7.0	7.0	16.1	16.1	13.2	13.2	10.2	10.2	14.8	14.8	7.4	7.4	4.9	4.9	13.0	13.0				
	水温	(℃)	11.5	11.2	15.0	13.7	13.8	13.8	12.8	13.0	10.3	10.5	6.3	6.5	7.5	7.4	10.6	10.4				
	流量	(m^3/s)																				
	全水深	(m)	1.2	1.2	1.2	1.2	1.2	1.2	1.3	1.3	1.0	1.0	1.1	1.1	1.1	1.1	1.3	1.3				
	透明度	(m)			0.4						0.8		0.8		1.1		0.6					
	透視度	(cm)	14		15		15		16		>30		25		18		17					
	色相		黄褐色(中)		黄褐色(中)		黄褐色(中)		黄褐色(中)		黄褐色(淡)		黄褐色(淡)		黄褐色(淡)		黄褐色(中)					
	臭気		無臭	無臭	無臭	無臭	無臭	無臭	無臭	無臭	無臭	無臭	無臭	無臭	無臭	無臭	無臭	無臭				
生活環境項目	pH		9.0 *		9.4 *		9.5 *		9.4 *		8.2		8.1		9.0 *		8.9 *					
	DO	(mg/l)	15		18		19		18		11		11		14		14					
	BOD	(mg/l)																				
	COD	(mg/l)	7.7 *		7.7 *		8.4 *		8.4 *		5.5 *		5.9 *		7.8 *		8.8 *					
	SS	(mg/l)	23 *		17 *		18 *		19 *		4		8		18 *		17 *					
	大腸菌数	(CFU/100ml)																				
	n-ﾍｷｻﾝ抽出物質	(mg/l)																				
	全窒素	(mg/l)	1.0								0.80		1.1 *		1.4 *		1.6 *					
	全リン	(mg/l)	0.12 *								0.098		0.093		0.13 *		0.13 *					
	全亜鉛	(mg/l)	0.007										0.006									
	ノニルフェノール	(mg/l)	<0.00006										<0.00006									
	LAS	(mg/l)	0.0006										0.0023									
	底層DO	(mg/l)		14		18		19		18		10		11		14		14				
健康項目	カドミウム	(mg/l)																				
	全シアン	(mg/l)																				
	鉛	(mg/l)																				
	六価クロム	(mg/l)																				
	ヒ素	(mg/l)																				
	総水銀	(mg/l)																				
	アルキル水銀	(mg/l)																				
	PCB	(mg/l)																				
	ジクロロメタン	(mg/l)																				
	四塩化炭素	(mg/l)																				
	1,2-ｼﾞｸﾛﾛｴﾀﾝ	(mg/l)																				
	1,1-ｼﾞｸﾛﾛｴﾁﾚﾝ	(mg/l)																				
	ｼｽ-1,2-ｼﾞｸﾛﾛｴﾁﾚﾝ	(mg/l)																				
	1,1,1-ﾄﾘｸﾛﾛｴﾀﾝ	(mg/l)																				
	1,1,2-ﾄﾘｸﾛﾛｴﾀﾝ	(mg/l)																				
	トリクロロエチレン	(mg/l)																				
	テトラクロロエチレン	(mg/l)																				
	1,3-ｼﾞｸﾛﾛﾌﾟﾛﾍﾟﾝ	(mg/l)																				
	チウラム	(mg/l)																				
	シマジン	(mg/l)																				
	チオベンカルブ	(mg/l)																				
	ベンゼン	(mg/l)																				
	セレン	(mg/l)																				
	ほう素	(mg/l)																				
	ふっ素	(mg/l)																				
	硝酸性窒素及び亜硝酸性窒素	(mg/l)	0.25								0.38		0.56		0.73		0.97					
	1,4-ジオキサン	(mg/l)																				
特殊項目	フェノール類	(mg/l)																				
	銅	(mg/l)																				
	亜鉛	(mg/l)	0.007										0.006									
	鉄（溶解性）	(mg/l)																				
	マンガン（溶解性）	(mg/l)																				
	クロム	(mg/l)																				

公 共 用 水 域 水 質 測 定 結 果 表

地点番号	0403	地点統一番号	33-501-01	類型（達成期間）	B（ハ） V（ニ）	水域名	児島湖	調査機関	政令市（水質汚濁防止法による）
都道府県名	岡山県	水系名	児島湖水域			河川名		採水機関	岡山県健康づくり財団
調査年度	2023年度	調査区分	測定計画調査			地点名	湖心	分析機関	岡山県健康づくり財団

	採取月日		11/22	11/22	11/22	11/22	11/22	11/22	11/23	11/23	12/11	12/11	01/15	01/15	02/13	02/13	03/04	03/04				
	採取時刻		06:28	06:28	12:28	12:28	18:28	18:28	00:28	00:28	09:33	09:33	09:43	09:43	09:42	09:42	13:22	13:22				
	採取位置		表層	下層	表層	下層	表層	下層	表層	下層	表層	下層	表層	下層	表層	下層	表層	下層				
	採取水深	(m)	0.3	0.9	0.3	0.9	0.3	0.9	0.3	1.0	0.3	0.7	0.3	0.8	0.3	0.8	0.3	1.0				
その他項目	アンモニア態窒素	(mg/l)	0.02								0.09		0.13		<0.02		<0.02					
	亜硝酸性窒素	(mg/l)	0.02								0.02		0.02		0.02		0.03					
	硝酸性窒素	(mg/l)	0.23								0.36		0.54		0.71		0.94					
	有機態窒素	(mg/l)																				
	リン酸態リン	(mg/l)	<0.01								0.05		0.05		0.01		0.02					
	電気伝導度	(μS/cm)																				
	ＤＯ飽和度	(%)																				
	塩化物イオン	(mg/l)																				
	塩素量	(‰)																				
	クロロフィルａ	(μg/l)	8.9E+01								1.0E+01		1.4E+01		4.6E+01		4.3E+01					
	トリハロメタン生成能	(mg/l)																				
	塩分																					
要監視項目	ＥＰＮ	(mg/l)																				
	アンチモン	(mg/l)																				
	ニッケル	(mg/l)																				
	クロロホルム	(mg/l)																				
	ﾄﾗﾝｽ-1,2-ｼﾞｸﾛﾛｴﾁﾚﾝ	(mg/l)																				
	1,2-ジクロロプロパン	(mg/l)																				
	P-ジクロロベンゼン	(mg/l)																				
	イソキサチオン	(mg/l)																				
	ダイアジノン	(mg/l)																				
	フェニトロチオン(MEP)	(mg/l)																				
	イソプロチオラン	(mg/l)																				
	オキシン銅(有機銅)	(mg/l)																				
	クロロタロニル(TPN)	(mg/l)																				
	プロピザミド	(mg/l)																				
	ジクロルボス(DDVP)	(mg/l)																				
	フェノブカルブ(BPMC)	(mg/l)																				
	イプロベンホス(IBP)	(mg/l)																				
	クロルニトロフェン(CNP)	(mg/l)																				
	トルエン	(mg/l)																				
	キシレン	(mg/l)																				
	ﾌﾀﾙ酸ｼﾞｴﾁﾙﾍｷｼﾙ	(mg/l)																				
	モリブデン	(mg/l)																				
	塩化ビニルモノマー	(mg/l)																				
	エピクロロヒドリン	(mg/l)																				
	全マンガン	(mg/l)																				
	ウラン	(mg/l)																				
	フェノール	(mg/l)																				
	ホルムアルデヒド	(mg/l)																				
	4-t-オクチルフェノール	(mg/l)																				
	アニリン	(mg/l)																				
	2,4-ジクロロフェノール	(mg/l)																				
	ペルフルオロオクタンスルホン酸（PFOS）	(ng/l)																				
	ペルフルオロオクタンスルホン酸（PFOS）（直鎖体）	(ng/l)																				
	ペルフルオロオクタン酸（PFOA）	(ng/l)																				
	ペルフルオロオクタン酸（PFOA）（直鎖体）	(ng/l)																				
	PFOS及びPFOAの合算値	(ng/l)																				
要測定指標項目	透明度	(m)			0.4						0.8		0.8		1.1		0.6					
	全有機炭素	(mg/l)	3.2										2.5									

公 共 用 水 域 水 質 測 定 結 果 表

地点番号	0404	地点統一番号	33-501-02	類型（達成期間）	B（ハ） V（ニ）	水域名	児島湖	調査機関	政令市（水質汚濁防止法による）
都道府県名	岡山県	水系名	児島湖水域			河川名		採水機関	岡山県健康づくり財団
調査年度	2023年度	調査区分	測定計画調査			地点名	樋門	分析機関	岡山県健康づくり財団

	採取月日		04/14	04/14	05/26	05/26	06/13	06/13	06/13	06/13	06/13	06/13	06/14	06/14	07/17	07/17	08/29	08/29	09/14	09/14	10/02	10/02
	採取時刻		09:25	09:25	09:30	09:30	06:00	06:00	12:00	12:00	18:00	18:00	00:00	00:00	09:01	09:01	09:28	09:28	09:30	09:30	09:32	09:32
	採取位置		表層	下層	表層	下層	表層	下層	表層	下層	表層	下層	表層	下層	表層	下層	表層	下層	表層	下層	表層	下層
	採取水深	(m)	0.5	4.3	0.5	4.4	0.5	4.9	0.5	5.0	0.5	4.5	0.5	4.4	0.5	4.6	0.5	4.5	0.5	4.9	0.5	4.8
現場観測項目	測定区分		年間	年間	年間	年間	年間	年間	年間	年間	年間	年間	年間	年間	年間	年間	年間	年間	年間	年間	年間	年間
	天候		晴	晴	曇	曇	曇	曇	薄曇	薄曇	曇	曇	曇	曇	晴	晴	晴	晴	曇	曇	晴	晴
	気温	(℃)	17.1	17.1	21.0	21.0	22.1	22.1	28.8	28.8	26.0	26.0	23.0	23.0	28.7	28.7	29.9	29.9	30.0	30.0	27.3	27.3
	水温	(℃)	18.3	16.1	21.1	19.9	22.0	21.3	25.3	24.1	25.3	23.0	24.1	22.1	29.9	30.0	31.0	30.1	29.0	28.3	26.2	27.0
	流量	(m^3/s)																				
	全水深	(m)	4.8	4.8	4.9	4.9	5.4	5.4	5.5	5.5	5.0	5.0	4.9	4.9	5.1	5.1	5.0	5.0	5.4	5.4	5.3	5.3
	透明度	(m)	0.7		0.5				0.5						0.9		0.8		0.7		0.5	
	透視度	(cm)	15		10		15		17		19		18		24		23		27		23	
	色相		黄褐色(中)		黄褐色(中)		黄褐色(中)		黄褐色(中)		黄褐色(中)		黄褐色(中)		黄褐色(中)		黄褐色(中)		黄褐色(淡)		黄褐色(中)	
	臭気		無臭	無臭	無臭	無臭	無臭	無臭	無臭	無臭	無臭	無臭	無臭	無臭	無臭	無臭	川藻(中)	川藻(中)	無臭	無臭	無臭	無臭
生活環境項目	pH		9.6 *		8.1		7.5		7.9		7.6		7.6		8.0		8.0		7.8		8.1	
	DO	(mg/l)	14		7.4		7.0		7.4		8.2		8.0		8.0		7.8		8.0		6.4	
	BOD	(mg/l)																				
	COD	(mg/l)	10 *		8.6 *		7.6 *		8.2 *		7.9 *		7.4 *		9.1 *		7.2 *		6.9 *		6.6 *	
	SS	(mg/l)	19 *		27 *		21 *		19 *		15		18 *		10		8		7		11	
	大腸菌数	(CFU/100ml)																				
	n-ﾍｷｻﾝ抽出物質	(mg/l)																				
	全窒素	(mg/l)	1.3 *		1.2 *		1.3 *								1.1 *		0.93		0.86		0.81	
	全リン	(mg/l)	0.14 *		0.19 *		0.19 *								0.25 *		0.34 *		0.22 *		0.22 *	
	全亜鉛	(mg/l)			0.009										0.005							
	ノニルフェノール	(mg/l)																				
	LAS	(mg/l)																				
	底層DO	(mg/l)		8.8		4.4		4.6		3.6		5.2		4.6		3.6		5.8		2.2		1.8
健康項目	カドミウム	(mg/l)			<0.0003																	
	全シアン	(mg/l)			ND																	
	鉛	(mg/l)			<0.005																	
	六価クロム	(mg/l)			<0.01																	
	ヒ素	(mg/l)			<0.005																	
	総水銀	(mg/l)			<0.0005																	
	アルキル水銀	(mg/l)			ND																	
	PCB	(mg/l)			ND																	
	ジクロロメタン	(mg/l)			<0.002																	
	四塩化炭素	(mg/l)			<0.0002																	
	1,2-ｼﾞｸﾛﾛｴﾀﾝ	(mg/l)			<0.0004																	
	1,1-ｼﾞｸﾛﾛｴﾁﾚﾝ	(mg/l)			<0.002																	
	ｼｽ-1,2-ｼﾞｸﾛﾛｴﾁﾚﾝ	(mg/l)			<0.004																	
	1,1,1-ﾄﾘｸﾛﾛｴﾀﾝ	(mg/l)			<0.0005																	
	1,1,2-ﾄﾘｸﾛﾛｴﾀﾝ	(mg/l)			<0.0006																	
	トリクロロエチレン	(mg/l)			<0.001																	
	テトラクロロエチレン	(mg/l)			<0.0005																	
	1,3-ｼﾞｸﾛﾛﾌﾟﾛﾍﾟﾝ	(mg/l)			<0.0002																	
	チウラム	(mg/l)			<0.0006																	
	シマジン	(mg/l)			<0.0003																	
	チオベンカルブ	(mg/l)			<0.002																	
	ベンゼン	(mg/l)			<0.001																	
	セレン	(mg/l)			<0.002																	
	ほう素	(mg/l)			0.06																	
	ふっ素	(mg/l)			0.18																	
	硝酸性窒素及び亜硝酸性窒素	(mg/l)	0.25		0.35		0.73								0.52		0.34		0.35		0.30	
	1,4-ジオキサン	(mg/l)			<0.005																	
特殊項目	フェノール類	(mg/l)																				
	銅	(mg/l)			<0.01																<0.01	
	亜鉛	(mg/l)			0.009										0.005							
	鉄（溶解性）	(mg/l)			0.14																0.11	
	マンガン（溶解性）	(mg/l)			<0.01																0.01	
	クロム	(mg/l)			<0.03																<0.03	

公 共 用 水 域 水 質 測 定 結 果 表

地点番号	0404	地点統一番号	33-501-02	類型（達成期間）	B（ハ） V（ニ）	水域名	児島湖	調査機関	政令市（水質汚濁防止法による）
都道府県名	岡山県	水系名	児島湖水域			河川名		採水機関	岡山県健康づくり財団
調査年度	2023年度	調査区分	測定計画調査			地点名	樋門	分析機関	岡山県健康づくり財団

	採取月日	04/14	04/14	05/26	05/26	06/13	06/13	06/13	06/13	06/13	06/13	06/14	06/14	07/17	07/17	08/29	08/29	09/14	09/14	10/02	10/02
	採取時刻	09:25	09:25	09:30	09:30	06:00	06:00	12:00	12:00	18:00	18:00	00:00	00:00	09:01	09:01	09:28	09:28	09:30	09:30	09:32	09:32
	採取位置	表層	下層	表層	下層	表層	下層	表層	下層	表層	下層	表層	下層	表層	下層	表層	下層	表層	下層	表層	下層
	採取水深 (m)	0.5	4.3	0.5	4.4	0.5	4.9	0.5	5.0	0.5	4.5	0.5	4.4	0.5	4.6	0.5	4.5	0.5	4.9	0.5	4.8
その他項目	アンモニア態窒素 (mg/l)	<0.02		0.08		0.15								0.02		0.14		0.03		0.02	
	亜硝酸性窒素 (mg/l)	0.03		0.02		0.05								0.04		0.03		0.02		0.02	
	硝酸性窒素 (mg/l)	0.22		0.33		0.68								0.48		0.31		0.33		0.28	
	有機態窒素 (mg/l)																				
	リン酸態リン (mg/l)	0.01		0.10		0.12								0.18		0.27		0.19		0.15	
	電気伝導度 (μS/cm)																				
	ＤＯ飽和度 (%)																				
	塩化物イオン (mg/l)																				
	塩素量 (‰)																				
	クロロフィルａ (μg/l)	7.9E+01		3.4E+01		1.1E+01								2.3E+01		1.5E+01		1.4E+01		2.2E+01	
	トリハロメタン生成能 (mg/l)																				
	塩分																				
要監視項目	ＥＰＮ (mg/l)																				
	アンチモン (mg/l)																				
	ニッケル (mg/l)																				
	クロロホルム (mg/l)																				
	ﾄﾗﾝｽ-1,2-ｼﾞｸﾛﾛｴﾁﾚﾝ (mg/l)																				
	1,2-ジクロロプロパン (mg/l)																				
	P-ジクロロベンゼン (mg/l)																				
	イソキサチオン (mg/l)																				
	ダイアジノン (mg/l)																				
	フェニトロチオン(MEP) (mg/l)																				
	イソプロチオラン (mg/l)																				
	オキシン銅(有機銅) (mg/l)																				
	クロロタロニル(TPN) (mg/l)																				
	プロピザミド (mg/l)																				
	ジクロルボス(DDVP) (mg/l)																				
	フェノブカルブ(BPMC) (mg/l)																				
	イプロベンホス(IBP) (mg/l)																				
	クロルニトロフェン(CNP) (mg/l)																				
	トルエン (mg/l)																				
	キシレン (mg/l)																				
	ﾌﾀﾙ酸ｼﾞｴﾁﾙﾍｷｼﾙ (mg/l)																				
	モリブデン (mg/l)																				
	塩化ビニルモノマー (mg/l)																				
	エピクロロヒドリン (mg/l)																				
	全マンガン (mg/l)																				
	ウラン (mg/l)																				
	フェノール (mg/l)																				
	ホルムアルデヒド (mg/l)																				
	4-t-オクチルフェノール (mg/l)																				
	アニリン (mg/l)																				
	2,4-ジクロロフェノール (mg/l)																				
	ペルフルオロオクタンスルホン酸（PFOS） (ng/l)																				
	ペルフルオロオクタンスルホン酸（PFOS）（直鎖体） (ng/l)																				
	ペルフルオロオクタン酸（PFOA） (ng/l)																				
	ペルフルオロオクタン酸（PFOA）（直鎖体） (ng/l)																				
	PFOS及びPFOAの合算値 (ng/l)																				
要測定指標項目	透明度 (m)	0.7		0.5				0.5						0.9		0.8		0.7		0.5	
	全有機炭素 (mg/l)			4.1										4.6							

公 共 用 水 域 水 質 測 定 結 果 表

地点番号	0404	地点統一番号	33-501-02	類型（達成期間）	B（ハ） V（ニ）	水域名	児島湖	調査機関	政令市（水質汚濁防止法による）
都道府県名	岡山県	水系名	児島湖水域			河川名		採水機関	岡山県健康づくり財団
調査年度	2023年度	調査区分	測定計画調査			地点名	樋門	分析機関	岡山県健康づくり財団

	採取月日		11/22	11/22	11/22	11/22	11/22	11/22	11/23	11/23	12/11	12/11	01/15	01/15	02/13	02/13	03/04	03/04				
	採取時刻		06:00	06:00	12:00	12:00	18:00	18:00	00:00	00:00	09:10	09:10	09:25	09:25	09:22	09:22	13:02	13:02				
	採取位置		表層	下層	表層	下層	表層	下層	表層	下層	表層	下層	表層	下層	表層	下層	表層	下層				
	採取水深	(m)	0.5	4.5	0.5	4.6	0.5	4.1	0.5	4.1	0.5	4.1	0.5	4.3	0.5	4.1	0.5	4.1				
現場観測項目	測定区分		年間	年間	年間	年間	年間	年間	年間	年間	年間	年間	年間	年間	年間	年間	年間	年間				
	天候		霧	霧	晴	晴	晴	晴	晴	晴	曇	曇	曇	曇	晴	晴	曇	曇				
	気温	(℃)	7.5	7.5	16.8	16.8	14.0	14.0	10.2	10.2	14.4	14.4	9.3	9.3	5.0	5.0	13.3	13.3				
	水温	(℃)	12.0	13.5	15.1	15.3	13.1	14.8	12.7	14.5	10.8	11.4	7.5	8.4	7.9	7.9	10.9	10.2				
	流量	(m^3/s)																				
	全水深	(m)	5.0	5.0	5.1	5.1	4.6	4.6	4.6	4.6	4.6	4.6	4.8	4.8	4.6	4.6	4.6	4.6				
	透明度	(m)			0.5						1.2		0.9		0.9		0.6					
	透視度	(cm)	14		18		15		16		>30		25		23		16					
	色相		黄褐色(中)		黄褐色(中)		黄褐色(中)		黄褐色(中)		黄褐色(淡)		黄褐色(淡)		黄褐色(淡)		黄褐色(中)					
	臭気		無臭	無臭	無臭	無臭	無臭	無臭	無臭	無臭	無臭	無臭	無臭	無臭	無臭	無臭	無臭	無臭				
生活環境項目	pH		8.8 *		9.4 *		9.4 *		9.4 *		8.0		8.1		9.1 *		9.3 *					
	DO	(mg/l)	12		16		18		17		10		11		14		16					
	BOD	(mg/l)																				
	COD	(mg/l)	7.4 *		7.4 *		8.3 *		8.3 *		5.3 *		6.5 *		7.8 *		9.1 *					
	SS	(mg/l)	20 *		12		18 *		15		3		10		12		18 *					
	大腸菌数	(CFU/100ml)																				
	n-ﾍｷｻﾝ抽出物質	(mg/l)																				
	全窒素	(mg/l)	1.2 *								0.97		1.3 *		1.3 *		1.7 *					
	全リン	(mg/l)	0.11 *								0.072		0.091		0.10		0.11 *					
	全亜鉛	(mg/l)	0.007										0.009									
	ノニルフェノール	(mg/l)																				
	LAS	(mg/l)																				
	底層DO	(mg/l)		6.6		6.8		6.6		6.6		3.0		9.6		13		8.6				
健康項目	カドミウム	(mg/l)																				
	全シアン	(mg/l)																				
	鉛	(mg/l)																				
	六価クロム	(mg/l)																				
	ヒ素	(mg/l)																				
	総水銀	(mg/l)																				
	アルキル水銀	(mg/l)																				
	PCB	(mg/l)																				
	ジクロロメタン	(mg/l)																				
	四塩化炭素	(mg/l)																				
	1,2-ｼﾞｸﾛﾛｴﾀﾝ	(mg/l)																				
	1,1-ｼﾞｸﾛﾛｴﾁﾚﾝ	(mg/l)																				
	ｼｽ-1,2-ｼﾞｸﾛﾛｴﾁﾚﾝ	(mg/l)																				
	1,1,1-ﾄﾘｸﾛﾛｴﾀﾝ	(mg/l)																				
	1,1,2-ﾄﾘｸﾛﾛｴﾀﾝ	(mg/l)																				
	トリクロロエチレン	(mg/l)																				
	テトラクロロエチレン	(mg/l)																				
	1,3-ｼﾞｸﾛﾛﾌﾟﾛﾍﾟﾝ	(mg/l)																				
	チウラム	(mg/l)																				
	シマジン	(mg/l)																				
	チオベンカルブ	(mg/l)																				
	ベンゼン	(mg/l)																				
	セレン	(mg/l)																				
	ほう素	(mg/l)																				
	ふっ素	(mg/l)																				
	硝酸性窒素及び亜硝酸性窒素	(mg/l)	0.39								0.54		0.74		0.61		0.94					
	1,4-ジオキサン	(mg/l)																				
特殊項目	フェノール類	(mg/l)																				
	銅	(mg/l)																				
	亜鉛	(mg/l)	0.007										0.009									
	鉄（溶解性）	(mg/l)																				
	マンガン（溶解性）	(mg/l)																				
	クロム	(mg/l)																				

公 共 用 水 域 水 質 測 定 結 果 表

地点番号	0404	地点統一番号	33-501-02	類型（達成期間）	B（ハ） V（ニ）	水 域 名	児島湖	調査機関	政令市（水質汚濁防止法による）
都道府県名	岡山県	水 系 名	児島湖水域			河 川 名		採水機関	岡山県健康づくり財団
調査年度	2023年度	調査区分	測定計画調査			地 点 名	樋門	分析機関	岡山県健康づくり財団

	採 取 月 日		11/22	11/22	11/22	11/22	11/22	11/22	11/23	11/23	12/11	12/11	01/15	01/15	02/13	02/13	03/04	03/04				
	採 取 時 刻		06:00	06:00	12:00	12:00	18:00	18:00	00:00	00:00	09:10	09:10	09:25	09:25	09:22	09:22	13:02	13:02				
	採 取 位 置		表層	下層	表層	下層	表層	下層	表層	下層	表層	下層	表層	下層	表層	下層	表層	下層				
	採 取 水 深	(m)	0.5	4.5	0.5	4.6	0.5	4.1	0.5	4.1	0.5	4.1	0.5	4.3	0.5	4.1	0.5	4.1				
その他項目	アンモニア態窒素	(mg/l)	<0.02								0.09		0.08		<0.02		<0.02					
	亜硝酸性窒素	(mg/l)	0.02								0.01		0.01		0.02		0.03					
	硝酸性窒素	(mg/l)	0.37								0.53		0.73		0.59		0.91					
	有機態窒素	(mg/l)																				
	リン酸態リン	(mg/l)	<0.01								0.04		0.04		<0.01		<0.01					
	電気伝導度	(μS/cm)																				
	ＤＯ飽和度	(%)																				
	塩化物イオン	(mg/l)																				
	塩素量	(‰)																				
	クロロフィルａ	(μg/l)	9.6E+01								4.6E+00		1.4E+01		3.9E+01		6.8E+01					
	トリハロメタン生成能	(mg/l)																				
	塩分																					
要監視項目	ＥＰＮ	(mg/l)																				
	アンチモン	(mg/l)																				
	ニッケル	(mg/l)																				
	クロロホルム	(mg/l)																				
	ﾄﾗﾝｽ-1,2-ｼﾞｸﾛﾛｴﾁﾚﾝ	(mg/l)																				
	1,2-ジクロロプロパン	(mg/l)																				
	P-ジクロロベンゼン	(mg/l)																				
	イソキサチオン	(mg/l)																				
	ダイアジノン	(mg/l)																				
	フェニトロチオン(MEP)	(mg/l)																				
	イソプロチオラン	(mg/l)																				
	オキシン銅(有機銅)	(mg/l)																				
	クロロタロニル(TPN)	(mg/l)																				
	プロピザミド	(mg/l)																				
	ジクロルボス(DDVP)	(mg/l)																				
	フェノブカルブ(BPMC)	(mg/l)																				
	イプロベンホス(IBP)	(mg/l)																				
	クロルニトロフェン(CNP)	(mg/l)																				
	トルエン	(mg/l)																				
	キシレン	(mg/l)																				
	ﾌﾀﾙ酸ｼﾞｴﾁﾙﾍｷｼﾙ	(mg/l)																				
	モリブデン	(mg/l)																				
	塩化ビニルモノマー	(mg/l)																				
	エピクロロヒドリン	(mg/l)																				
	全マンガン	(mg/l)																				
	ウラン	(mg/l)																				
	フェノール	(mg/l)																				
	ホルムアルデヒド	(mg/l)																				
	4-t-オクチルフェノール	(mg/l)																				
	アニリン	(mg/l)																				
	2,4-ジクロロフェノール	(mg/l)																				
	ペルフルオロオクタンスルホン酸（PFOS）	(ng/l)																				
	ペルフルオロオクタンスルホン酸（PFOS）（直鎖体）	(ng/l)																				
	ペルフルオロオクタン酸（PFOA）	(ng/l)																				
	ペルフルオロオクタン酸（PFOA）（直鎖体）	(ng/l)																				
	PFOS及びPFOAの合算値	(ng/l)																				
要測定指標項目	透明度	(m)			0.5						1.2		0.9		0.9		0.6					
	全有機炭素	(mg/l)	3.5										2.7									

○ 水島水域

公 共 用 水 域 水 質 測 定 結 果 表

地点番号	0501	地点統一番号	33-602-01	類型（達成期間）	C（イ） II（イ） 生物A（イ）	水 域 名	玉島港区	調査機関	政令市（水質汚濁防止法による）
都道府県名	岡山県	水 系 名	水島水域			河 川 名		採水機関	岡山県環境保全事業団
調査年度	2023年度	調査区分	測定計画調査			地 点 名	玉島港奥部	分析機関	倉敷市環境監視センター

	採 取 月 日		04/04	04/04	05/09	05/09	05/09	05/09	05/09	05/09	06/05	06/05	07/18	07/18	08/01	08/01	09/11	09/11	10/16	10/16	10/16	10/16
	採 取 時 刻		10:40	10:40	10:30	10:30	10:30	13:00	13:00	13:00	11:00	11:00	11:15	11:15	11:20	11:20	10:08	10:08	10:05	10:05	10:05	12:20
	採 取 位 置		表層	下層	表層	中層	下層	表層	中層	下層	表層	下層	表層	下層	表層	下層	表層	下層	表層	中層	下層	表層
	採 取 水 深	(m)	0.5	2.8	0.5	2.0	2.6	0.5	2.0	2.7	0.5	2.7	0.5	2.9	0.5	2.7	0.5	2.2	0.5	2.0	2.7	0.5
現場観測項目	測定区分		年間	年間	年間	年間	年間	年間	年間	年間	年間	年間	年間	年間	年間	年間	年間	年間	年間	年間	年間	年間
	天候		晴	晴	晴			晴			曇		晴		晴		曇		快晴	快晴	快晴	晴
	気温	(℃)	13.9	13.9	17.2	17.2	17.2	18.4	18.4	18.4	21.4	21.4	28.1	28.1	32.0	32.0	26.5	26.5	21.5	21.5	21.5	22.5
	水温	(℃)	14.9	14.6	18.0	17.0	16.7	19.6	17.7	17.1	21.5	20.1	29.6	27.0	29.7	29.1	28.7	28.4	21.7	22.7	22.9	22.8
	流量	(m^3/s)																				
	全水深	(m)	3.8	3.8	3.1	3.1	3.1	3.7	3.7	3.7	3.7	3.7	3.9	3.9	3.7	3.7	3.2	3.2	3.7	3.7	3.7	4.1
	透明度	(m)	2.3		1.0			0.9			0.6		1.5		1.3		1.7		1.1			1.1
	透視度	(cm)																				
	色相		灰黄緑色(中		黄緑色(中)			灰黄緑色(中			灰黄緑色(中		灰黄緑色(中		灰黄茶色(中		灰黄茶色(中		灰黄茶色(中			灰黄茶色(中
	臭気		無臭	無臭	無臭	無臭	無臭	無臭	無臭	無臭	無臭	無臭	無臭	無臭	無臭	無臭	無臭	無臭	無臭	無臭	無臭	無臭
生活環境項目	ｐＨ		8.0		8.1	8.2		7.9	8.2		7.9		8.6 *		8.0		8.0		8.5 *	8.1		8.3
	ＤＯ	(mg/l)	8.2		8.9	8.8		8.0	8.7		7.2		9.8		7.0		5.6		6.9	6.8		7.2
	ＢＯＤ	(mg/l)																				
	ＣＯＤ	(mg/l)	2.0		5.3	4.1		5.8	4.0		4.4		9.3 *		4.6		3.3		7.8	3.3		5.8
	ＳＳ	(mg/l)																				
	大腸菌数	(CFU/100ml)																				
	n-ﾍｷｻﾝ抽出物質	(mg/l)																				
	全窒素	(mg/l)	0.28					1.3 *			0.70 *		0.76 *		0.35 *		0.30					0.44 *
	全リン	(mg/l)	0.047 *					0.16 *			0.11 *		0.19 *		0.13 *		0.079 *					0.098 *
	全亜鉛	(mg/l)											<0.001									
	ノニルフェノール	(mg/l)																				
	LAS	(mg/l)																				
	底層ＤＯ	(mg/l)		8.6			9.1			9.1		6.9		8.7		6.7		5.0			6.7	
健康項目	カドミウム	(mg/l)													<0.0003							
	全シアン	(mg/l)													ND							
	鉛	(mg/l)													<0.005							
	六価クロム	(mg/l)													<0.01							
	ヒ素	(mg/l)													<0.005							
	総水銀	(mg/l)													<0.0005							
	アルキル水銀	(mg/l)													ND							
	ＰＣＢ	(mg/l)													ND							
	ジクロロメタン	(mg/l)						<0.002														
	四塩化炭素	(mg/l)						<0.0002														
	1,2-ｼﾞｸﾛﾛｴﾀﾝ	(mg/l)						<0.0004														
	1,1-ｼﾞｸﾛﾛｴﾁﾚﾝ	(mg/l)						<0.002														
	ｼｽ-1,2-ｼﾞｸﾛﾛｴﾁﾚﾝ	(mg/l)						<0.004														
	1,1,1-ﾄﾘｸﾛﾛｴﾀﾝ	(mg/l)						<0.0005														
	1,1,2-ﾄﾘｸﾛﾛｴﾀﾝ	(mg/l)						<0.0006														
	トリクロロエチレン	(mg/l)						<0.001														
	テトラクロロエチレン	(mg/l)						<0.0005														
	1,3-ｼﾞｸﾛﾛﾌﾟﾛﾍﾟﾝ	(mg/l)						<0.0002														
	チウラム	(mg/l)											<0.0006									
	シマジン	(mg/l)											<0.0003									
	チオベンカルブ	(mg/l)											<0.002									
	ベンゼン	(mg/l)						<0.001														
	セレン	(mg/l)													<0.002							
	ほう素	(mg/l)																				
	ふっ素	(mg/l)																				
	硝酸性窒素及び亜硝酸性窒素	(mg/l)	<0.03					0.78			0.35		<0.03		<0.03		<0.03					<0.03
	1,4-ジオキサン	(mg/l)																				<0.005
特殊項目	フェノール類	(mg/l)																				
	銅	(mg/l)						<0.01														
	亜鉛	(mg/l)																				
	鉄（溶解性）	(mg/l)						0.01														
	マンガン（溶解性）	(mg/l)						0.05														
	クロム	(mg/l)						<0.03														

公 共 用 水 域 水 質 測 定 結 果 表

地点番号	0501	地点統一番号	33-602-01	類型（達成期間）	C（イ） II（イ） 生物A（イ）	水 域 名	玉島港区	調査機関	政令市（水質汚濁防止法による）
都道府県名	岡山県	水 系 名	水島水域			河 川 名		採水機関	岡山県環境保全事業団
調査年度	2023年度	調査区分	測定計画調査			地 点 名	玉島港奥部	分析機関	倉敷市環境監視センター

	採取月日	04/04	04/04	05/09	05/09	05/09	05/09	05/09	05/09	06/05	06/05	07/18	07/18	08/01	08/01	09/11	09/11	10/16	10/16	10/16	10/16
	採取時刻	10:40	10:40	10:30	10:30	10:30	13:00	13:00	13:00	11:00	11:00	11:15	11:15	11:20	11:20	10:08	10:08	10:05	10:05	10:05	12:20
	採取位置	表層	下層	表層	中層	下層	表層	中層	下層	表層	下層	表層	下層	表層	下層	表層	下層	表層	中層	下層	表層
	採取水深 (m)	0.5	2.8	0.5	2.0	2.6	0.5	2.0	2.7	0.5	2.7	0.5	2.9	0.5	2.7	0.5	2.2	0.5	2.0	2.7	0.5
その他項目	アンモニア態窒素 (mg/l)	0.05					0.09			0.11		<0.02		<0.02		<0.02					<0.02
	亜硝酸性窒素 (mg/l)	<0.01					0.01			0.01		<0.01		<0.01		<0.01					<0.01
	硝酸性窒素 (mg/l)	<0.02					0.77			0.34		<0.02		<0.02		<0.02					<0.02
	有機態窒素 (mg/l)																				
	リン酸態リン (mg/l)	0.02					0.10			0.06		0.06		0.08		0.03					0.04
	電気伝導度 (μS/cm)																				
	ＤＯ飽和度 (%)																				
	塩化物イオン (mg/l)																				
	塩素量 (‰)																				
	クロロフィルａ (μg/l)	1.2E+00					2.1E+00			4.5E+00		4.4E+01		2.1E+01		1.6E+01					2.8E+01
	トリハロメタン生成能 (mg/l)																				
	塩分	32		20	30		16	27		17		22		26		30		14	30		24
要監視項目	ＥＰＮ (mg/l)											<0.0006									
	アンチモン (mg/l)						<0.002														
	ニッケル (mg/l)													<0.005							
	クロロホルム (mg/l)						<0.0006														
	ﾄﾗﾝｽ-1,2-ｼﾞｸﾛﾛｴﾁﾚﾝ (mg/l)						<0.004														
	1,2-ジクロロプロパン (mg/l)						<0.006														
	P-ジクロロベンゼン (mg/l)						<0.02														
	イソキサチオン (mg/l)											<0.0008									
	ダイアジノン (mg/l)											<0.0005									
	フェニトロチオン(MEP) (mg/l)											<0.0003									
	イソプロチオラン (mg/l)											<0.004									
	オキシン銅(有機銅) (mg/l)											<0.004									
	クロロタロニル(TPN) (mg/l)											<0.004									
	プロピザミド (mg/l)											<0.0008									
	ジクロルボス(DDVP) (mg/l)											<0.001									
	フェノブカルブ(BPMC) (mg/l)											<0.002									
	イプロベンホス(IBP) (mg/l)											<0.0008									
	クロルニトロフェン(CNP) (mg/l)											<0.0001									
	トルエン (mg/l)						<0.06														
	キシレン (mg/l)						<0.04														
	ﾌﾀﾙ酸ｼﾞｴﾁﾙﾍｷｼﾙ (mg/l)													<0.006							
	モリブデン (mg/l)						<0.01														
	塩化ビニルモノマー (mg/l)															<0.0002					
	エピクロロヒドリン (mg/l)															<0.0001					
	全マンガン (mg/l)						0.06														
	ウラン (mg/l)															0.0023 *					
	フェノール (mg/l)															<0.001					
	ホルムアルデヒド (mg/l)															<0.003					
	4-t-オクチルフェノール (mg/l)															<0.0001					
	アニリン (mg/l)															<0.002					
	2,4-ジクロロフェノール (mg/l)															<0.0003					
	ペルフルオロオクタンスルホン酸（PFOS） (ng/l)									<2.5											
	ペルフルオロオクタンスルホン酸（PFOS）（直鎖体） (ng/l)									<2.5											
	ペルフルオロオクタン酸（PFOA） (ng/l)									4.5											
	ペルフルオロオクタン酸（PFOA）（直鎖体） (ng/l)									2.5											
	PFOS及びPFOAの合算値 (ng/l)									7											
要測定指標項目	透明度 (m)	2.3		1.0			0.9			0.6		1.5		1.3		1.7		1.1			1.1
	全有機炭素 (mg/l)	1.5										3.1									3.5

公 共 用 水 域 水 質 測 定 結 果 表

地点番号	0501	地点統一番号	33-602-01	類型（達成期間）	C（イ） II（イ） 生物A（イ）	水 域 名	玉島港区	調査機関	政令市（水質汚濁防止法による）
都道府県名	岡山県	水 系 名	水島水域			河 川 名		採水機関	岡山県環境保全事業団
調査年度	2023年度	調査区分	測定計画調査			地 点 名	玉島港奥部	分析機関	倉敷市環境監視センター

	採 取 月 日		10/16	10/16	11/09	11/09	12/14	12/14	01/09	01/09	02/08	02/08	03/04	03/04								
	採 取 時 刻		12:20	12:20	10:18	10:18	12:48	12:48	10:20	10:20	11:00	11:00	07:53	07:53								
	採 取 位 置		中層	下層	表層	下層	表層	下層	表層	下層	表層	下層	表層	下層								
	採 取 水 深	(m)	2.0	3.1	0.5		0.5	3.3	0.5	3.2	0.5	3.3	0.5	2.6								
現場観測項目	測定区分		年間	年間	年間	年間	年間	年間	年間	年間	年間	年間	年間	年間								
	天候		晴	晴	薄曇		曇		快晴		晴		晴									
	気温	(℃)	22.5	22.5	18.6	18.6	13.3	13.3	5.0	5.0	9.6	9.6	8.1	8.1								
	水温	(℃)	22.7	23.1	20.2	20.0	13.9	13.9	9.6	9.8	9.3	9.7	10.2	10.4								
	流量	(m^3/s)																				
	全水深	(m)	4.1	4.1	3.4	3.4	4.3	4.3	4.2	4.2	4.3	4.3	3.1	3.1								
	透明度	(m)			1.1		0.9		3.0		1.6		1.8									
	透視度	(cm)																				
	色相				灰緑色(中)		灰茶色(中)		灰黄緑色(中		灰黄緑色(中		灰黄茶色(中									
	臭気		無臭	無臭	無臭	無臭	無臭	無臭	無臭	無臭	無臭	無臭	無臭	無臭								
生活環境項目	ｐＨ		8.2		7.9		8.3		8.3		8.3		8.3									
	ＤＯ	(mg/l)	7.2		6.7		9.5		7.8		10		11									
	ＢＯＤ	(mg/l)																				
	ＣＯＤ	(mg/l)	4.0		2.9		4.1		2.7		2.9		2.7									
	ＳＳ	(mg/l)																				
	大腸菌数	(CFU/100ml)																				
	n-ﾍｷｻﾝ抽出物質	(mg/l)																				
	全窒素	(mg/l)			0.36 *		0.44 *		0.19		0.22		0.28									
	全リン	(mg/l)			0.076 *		0.078 *		0.027		0.035 *		0.042 *									
	全亜鉛	(mg/l)							0.002													
	ノニルフェノール	(mg/l)																				
	LAS	(mg/l)																				
	底層ＤＯ	(mg/l)		7.1		7.2		9.4		8.0		10		11								
健康項目	カドミウム	(mg/l)																				
	全シアン	(mg/l)																				
	鉛	(mg/l)																				
	六価クロム	(mg/l)																				
	ヒ素	(mg/l)																				
	総水銀	(mg/l)																				
	アルキル水銀	(mg/l)																				
	ＰＣＢ	(mg/l)																				
	ジクロロメタン	(mg/l)																				
	四塩化炭素	(mg/l)																				
	1,2-ｼﾞｸﾛﾛｴﾀﾝ	(mg/l)																				
	1,1-ｼﾞｸﾛﾛｴﾁﾚﾝ	(mg/l)																				
	ｼｽ-1,2-ｼﾞｸﾛﾛｴﾁﾚﾝ	(mg/l)																				
	1,1,1-ﾄﾘｸﾛﾛｴﾀﾝ	(mg/l)																				
	1,1,2-ﾄﾘｸﾛﾛｴﾀﾝ	(mg/l)																				
	トリクロロエチレン	(mg/l)																				
	テトラクロロエチレン	(mg/l)																				
	1,3-ｼﾞｸﾛﾛﾌﾟﾛﾍﾟﾝ	(mg/l)																				
	チウラム	(mg/l)																				
	シマジン	(mg/l)																				
	チオベンカルブ	(mg/l)																				
	ベンゼン	(mg/l)																				
	セレン	(mg/l)																				
	ほう素	(mg/l)																				
	ふっ素	(mg/l)																				
	硝酸性窒素及び亜硝酸性窒素	(mg/l)			0.04		0.06		<0.03		<0.03		0.08									
	1,4-ジオキサン	(mg/l)																				
特殊項目	フェノール類	(mg/l)																				
	銅	(mg/l)																				
	亜鉛	(mg/l)																				
	鉄（溶解性）	(mg/l)																				
	マンガン（溶解性）	(mg/l)																				
	クロム	(mg/l)																				

公 共 用 水 域 水 質 測 定 結 果 表

地点番号	0501	地点統一番号	33-602-01	類型（達成期間）	C（イ） II（イ） 生物A（イ）	水 域 名	玉島港区	調査機関	政令市（水質汚濁防止法による）
都道府県名	岡山県	水 系 名	水島水域			河 川 名		採水機関	岡山県環境保全事業団
調査年度	2023年度	調査区分	測定計画調査			地 点 名	玉島港奥部	分析機関	倉敷市環境監視センター

	採 取 月 日		10/16	10/16	11/09	11/09	12/14	12/14	01/09	01/09	02/08	02/08	03/04	03/04							
	採 取 時 刻		12:20	12:20	10:18	10:18	12:48	12:48	10:20	10:20	11:00	11:00	07:53	07:53							
	採 取 位 置		中層	下層	表層	下層	表層	下層	表層	下層	表層	下層	表層	下層							
	採 取 水 深	(m)	2.0	3.1	0.5	2.9	0.5	3.3	0.5	3.2	0.5	3.3	0.5	2.6							
その他項目	アンモニア態窒素	(mg/l)			0.13		0.06		<0.02		<0.02		<0.02								
	亜硝酸性窒素	(mg/l)			<0.01		<0.01		<0.01		<0.01		<0.01								
	硝酸性窒素	(mg/l)			0.03		0.05		<0.02		<0.02		0.07								
	有機態窒素	(mg/l)																			
	リン酸態リン	(mg/l)			0.04		0.02		<0.01		<0.01		0.01								
	電気伝導度	(μS/cm)																			
	ＤＯ飽和度	(%)																			
	塩化物イオン	(mg/l)																			
	塩素量	(‰)																			
	クロロフィルａ	(μg/l)			4.1E+00		1.9E+01		7.1E+00		7.2E+00		4.6E+00								
	トリハロメタン生成能	(mg/l)																			
	塩分		30		31		29		32		32		29								
要監視項目	ＥＰＮ	(mg/l)																			
	アンチモン	(mg/l)																			
	ニッケル	(mg/l)																			
	クロロホルム	(mg/l)																			
	ﾄﾗﾝｽ-1,2-ｼﾞｸﾛﾛｴﾁﾚﾝ	(mg/l)																			
	1,2-ジクロロプロパン	(mg/l)																			
	P-ジクロロベンゼン	(mg/l)																			
	イソキサチオン	(mg/l)																			
	ダイアジノン	(mg/l)																			
	フェニトロチオン(MEP)	(mg/l)																			
	イソプロチオラン	(mg/l)																			
	オキシン銅(有機銅)	(mg/l)																			
	クロロタロニル(TPN)	(mg/l)																			
	プロピザミド	(mg/l)																			
	ジクロルボス(DDVP)	(mg/l)																			
	フェノブカルブ(BPMC)	(mg/l)																			
	イプロベンホス(IBP)	(mg/l)																			
	クロルニトロフェン(CNP)	(mg/l)																			
	トルエン	(mg/l)																			
	キシレン	(mg/l)																			
	ﾌﾀﾙ酸ｼﾞｴﾁﾙﾍｷｼﾙ	(mg/l)																			
	モリブデン	(mg/l)																			
	塩化ビニルモノマー	(mg/l)																			
	エピクロロヒドリン	(mg/l)																			
	全マンガン	(mg/l)																			
	ウラン	(mg/l)																			
	フェノール	(mg/l)																			
	ホルムアルデヒド	(mg/l)																			
	4-t-オクチルフェノール	(mg/l)																			
	アニリン	(mg/l)																			
	2,4-ジクロロフェノール	(mg/l)																			
	ペルフルオロオクタンスルホン酸（PFOS）	(ng/l)																			
	ペルフルオロオクタンスルホン酸（PFOS）（直鎖体）	(ng/l)																			
	ペルフルオロオクタン酸（PFOA）	(ng/l)																			
	ペルフルオロオクタン酸（PFOA）（直鎖体）	(ng/l)																			
	PFOS及びPFOAの合算値	(ng/l)																			
要測定指標項目	透明度	(m)			1.1		0.9		3.0		1.6		1.8								
	全有機炭素	(mg/l)							1.6												

公 共 用 水 域 水 質 測 定 結 果 表

地点番号	0503	地点統一番号	33-601-51	類型（達成期間）	C（イ） Ⅲ（イ） 生物A（イ）	水 域 名	水島港区	調査機関	政令市（水質汚濁防止法による）
都道府県名	岡山県	水 系 名	水島水域			河 川 名		採水機関	岡山県環境保全事業団
調査年度	2023年度	調査区分	測定計画調査			地 点 名	呼松水路	分析機関	倉敷市環境監視センター

	採取月日		04/04	05/09	06/05	07/18	08/01	09/11	10/16	11/09	12/14	01/09	02/08	03/04							
	採取時刻		10:45	14:15	11:00	11:00	09:55	10:10	14:03	10:02	12:42	10:22	10:54	08:00							
	採取位置		表層	表層	表層	表層	表層	表層	表層	表層	表層	表層	表層	表層							
	採取水深	(m)	0.5	0.5	0.5	0.5	0.5	0.5	0.5	0.5	0.5	0.5	0.5	0.5							
現場観測項目	測定区分		年間	年間	年間	年間	年間	年間	年間	年間	年間	年間	年間	年間							
	天候		晴	晴	晴	晴	晴	曇	晴	晴	薄曇	晴	晴	晴							
	気温	(℃)	17.5	23.2	26.0	31.0	32.3	29.4	25.2	20.3	14.6	9.2	10.0	10.5							
	水温	(℃)	16.0	19.6	20.9	27.9	29.4	31.1	27.1	24.5	16.4	14.7	13.9	13.2							
	流量	(m^3/s)																			
	全水深	(m)	8.6	8.8	8.5	8.2	8.3	7.9	9.2	8.1	9.3	8.6	9.0	7.9							
	透明度	(m)	4.0	2.5	2.2	2.0	2.0	2.0	2.0	2.3	2.3	4.0	3.1	2.3							
	透視度	(cm)																			
	色相		灰緑色(中)	灰緑色(中)	灰緑色(中)	灰緑色(中)	灰緑色(中)	灰緑色(中)	灰緑色(中)	灰緑色(中)	灰緑色(中)	灰緑色(中)	灰緑色(中)	灰緑色(中)							
	臭気		無臭	無臭	無臭	無臭	無臭	無臭	無臭	無臭	無臭	無臭	無臭	無臭							
生活環境項目	pH		7.6	7.7	8.1	8.4 *	8.0	7.6	7.9	7.4	8.3	7.7	7.8	7.6							
	DO	(mg/l)	9.1	8.8	8.2	9.6	7.0	6.1	6.7	6.7	9.0	8.4	8.8	9.3							
	BOD	(mg/l)																			
	COD	(mg/l)	2.1	3.5	2.8	5.2	4.0	2.6	2.7	2.9	3.1	2.9	2.5	2.4							
	SS	(mg/l)																			
	大腸菌数	(CFU/100ml)																			
	n-ﾍｷｻﾝ抽出物質	(mg/l)																			
	全窒素	(mg/l)	1.6 *			0.48				5.8 *		4.9 *									
	全リン	(mg/l)	0.033			0.049				0.084 *		0.057 *									
	全亜鉛	(mg/l)																			
	ノニルフェノール	(mg/l)																			
	LAS	(mg/l)																			
	底層DO	(mg/l)																			
健康項目	カドミウム	(mg/l)					<0.0003														
	全シアン	(mg/l)					ND														
	鉛	(mg/l)					<0.005														
	六価クロム	(mg/l)					<0.01														
	ヒ素	(mg/l)					<0.005														
	総水銀	(mg/l)					<0.0005														
	アルキル水銀	(mg/l)					ND														
	PCB	(mg/l)					ND														
	ジクロロメタン	(mg/l)		<0.002	<0.002	<0.002	<0.002	<0.002	<0.002	<0.002	<0.002	<0.002	<0.002	<0.002							
	四塩化炭素	(mg/l)		<0.0002	<0.0002	<0.0002	<0.0002	<0.0002	<0.0002	<0.0002	<0.0002	<0.0002	<0.0002	<0.0002							
	1,2-ｼﾞｸﾛﾛｴﾀﾝ	(mg/l)		<0.0004	<0.0004	<0.0004	<0.0004	<0.0004	<0.0004	<0.0004	<0.0004	<0.0004	<0.0004	<0.0004							
	1,1-ｼﾞｸﾛﾛｴﾁﾚﾝ	(mg/l)		<0.002	<0.002	<0.002	<0.002	<0.002	<0.002	<0.002	<0.002	<0.002	<0.002	<0.002							
	ｼｽ-1,2-ｼﾞｸﾛﾛｴﾁﾚﾝ	(mg/l)		<0.004	<0.004	<0.004	<0.004	<0.004	<0.004	<0.004	<0.004	<0.004	<0.004	<0.004							
	1,1,1-ﾄﾘｸﾛﾛｴﾀﾝ	(mg/l)		<0.0005	<0.0005	<0.0005	<0.0005	<0.0005	<0.0005	<0.0005	<0.0005	<0.0005	<0.0005	<0.0005							
	1,1,2-ﾄﾘｸﾛﾛｴﾀﾝ	(mg/l)		<0.0006	<0.0006	<0.0006	<0.0006	<0.0006	<0.0006	<0.0006	<0.0006	<0.0006	<0.0006	<0.0006							
	トリクロロエチレン	(mg/l)		<0.001	<0.001	<0.001	<0.001	<0.001	<0.001	<0.001	<0.001	<0.001	<0.001	<0.001							
	テトラクロロエチレン	(mg/l)		<0.0005	<0.0005	<0.0005	<0.0005	<0.0005	<0.0005	<0.0005	<0.0005	<0.0005	<0.0005	<0.0005							
	1,3-ｼﾞｸﾛﾛﾌﾟﾛﾍﾟﾝ	(mg/l)		<0.0002	<0.0002	<0.0002	<0.0002	<0.0002	<0.0002	<0.0002	<0.0002	<0.0002	<0.0002	<0.0002							
	チウラム	(mg/l)				<0.0006															
	シマジン	(mg/l)				<0.0003															
	チオベンカルブ	(mg/l)				<0.002															
	ベンゼン	(mg/l)		<0.001	<0.001	<0.001	<0.001	<0.001	<0.001	<0.001	<0.001	<0.001	<0.001	<0.001							
	セレン	(mg/l)					<0.002														
	ほう素	(mg/l)																			
	ふっ素	(mg/l)																			
	硝酸性窒素及び亜硝酸性窒素	(mg/l)	0.09			0.04				0.17		0.10									
	1,4-ジオキサン	(mg/l)							<0.005												
特殊項目	フェノール類	(mg/l)																			
	銅	(mg/l)																			
	亜鉛	(mg/l)																			
	鉄（溶解性）	(mg/l)																			
	マンガン（溶解性）	(mg/l)																			
	クロム	(mg/l)																			

公 共 用 水 域 水 質 測 定 結 果 表

地点番号	0503	地点統一番号	33-601-51	類型（達成期間）	C（イ） Ⅲ（イ） 生物A（イ）	水 域 名	水島港区	調査機関	政令市（水質汚濁防止法による）
都道府県名	岡山県	水 系 名	水島水域			河 川 名		採水機関	岡山県環境保全事業団
調査年度	2023年度	調査区分	測定計画調査			地 点 名	呼松水路	分析機関	倉敷市環境監視センター

	採取月日		04/04	05/09	06/05	07/18	08/01	09/11	10/16	11/09	12/14	01/09	02/08	03/04							
	採取時刻		10:45	14:15	11:00	11:00	09:55	10:10	14:03	10:02	12:42	10:22	10:54	08:00							
	採取位置		表層	表層	表層	表層	表層	表層	表層	表層	表層	表層	表層	表層							
	採取水深	(m)	0.5	0.5	0.5	0.5	0.5	0.5	0.5	0.5	0.5	0.5	0.5	0.5							
その他項目	アンモニア態窒素	(mg/l)	1.2			0.04				6.8		4.9									
	亜硝酸性窒素	(mg/l)	<0.01			<0.01				0.02		<0.01									
	硝酸性窒素	(mg/l)	0.08			0.03				0.15		0.09									
	有機態窒素	(mg/l)																			
	リン酸態リン	(mg/l)	0.01			<0.01				0.06		0.04									
	電気伝導度	(μS/cm)																			
	ＤＯ飽和度	(%)																			
	塩化物イオン	(mg/l)																			
	塩素量	(‰)																			
	クロロフィルａ	(μg/l)																			
	トリハロメタン生成能	(mg/l)																			
	塩分		31	30	29	28	29	29	30	30	30	31	32	31							
要監視項目	ＥＰＮ	(mg/l)				<0.0006															
	アンチモン	(mg/l)																			
	ニッケル	(mg/l)																			
	クロロホルム	(mg/l)		<0.0006	<0.0006	<0.0006	<0.0006	<0.0006	<0.0006	<0.0006	<0.0006	<0.0006	<0.0006	<0.0006							
	ﾄﾗﾝｽ-1,2-ｼﾞｸﾛﾛｴﾁﾚﾝ	(mg/l)		<0.004	<0.004	<0.004	<0.004	<0.004	<0.004	<0.004	<0.004	<0.004	<0.004	<0.004							
	1,2-ジクロロプロパン	(mg/l)		<0.006	<0.006	<0.006	<0.006	<0.006	<0.006	<0.006	<0.006	<0.006	<0.006	<0.006							
	P-ジクロロベンゼン	(mg/l)		<0.02	<0.02	<0.02	<0.02	<0.02	<0.02	<0.02	<0.02	<0.02	<0.02	<0.02							
	イソキサチオン	(mg/l)				<0.0008															
	ダイアジノン	(mg/l)				<0.0005															
	フェニトロチオン(MEP)	(mg/l)				<0.0003															
	イソプロチオラン	(mg/l)				<0.004															
	オキシン銅(有機銅)	(mg/l)				<0.004															
	クロロタロニル(TPN)	(mg/l)				<0.004															
	プロピザミド	(mg/l)				<0.0008															
	ジクロルボス(DDVP)	(mg/l)				<0.001															
	フェノブカルブ(BPMC)	(mg/l)				<0.002															
	イプロベンホス(IBP)	(mg/l)				<0.0008															
	クロルニトロフェン(CNP)	(mg/l)				<0.0001															
	トルエン	(mg/l)		<0.06	<0.06	<0.06	<0.06	<0.06	<0.06	<0.06	<0.06	<0.06	<0.06	<0.06							
	キシレン	(mg/l)		<0.04	<0.04	<0.04	<0.04	<0.04	<0.04	<0.04	<0.04	<0.04	<0.04	<0.04							
	ﾌﾀﾙ酸ｼﾞｴﾁﾙﾍｷｼﾙ	(mg/l)																			
	モリブデン	(mg/l)																			
	塩化ビニルモノマー	(mg/l)																			
	エピクロロヒドリン	(mg/l)																			
	全マンガン	(mg/l)																			
	ウラン	(mg/l)																			
	フェノール	(mg/l)																			
	ホルムアルデヒド	(mg/l)																			
	4-t-オクチルフェノール	(mg/l)																			
	アニリン	(mg/l)																			
	2,4-ジクロロフェノール	(mg/l)																			
	ペルフルオロオクタンスルホン酸（PFOS）	(ng/l)																			
	ペルフルオロオクタンスルホン酸（PFOS）（直鎖体）	(ng/l)																			
	ペルフルオロオクタン酸（PFOA）	(ng/l)																			
	ペルフルオロオクタン酸（PFOA）（直鎖体）	(ng/l)																			
	PFOS及びPFOAの合算値	(ng/l)																			
要測定指標項目	透明度	(m)	4.0	2.5	2.2	2.0	2.0	2.0	2.0	2.3	2.3	4.0	3.1	2.3							
	全有機炭素	(mg/l)																			

公 共 用 水 域 水 質 測 定 結 果 表

地点番号	0513	地点統一番号	33-601-52	類型（達成期間）	C（イ） Ⅲ（イ） 生物A（イ）	水 域 名	水島港区	調査機関	政令市（水質汚濁防止法による）
都道府県名	岡山県	水 系 名	水島水域			河 川 名		採水機関	岡山県環境保全事業団
調査年度	2023年度	調査区分	測定計画調査			地 点 名	呼松水路奥部	分析機関	倉敷市環境監視センター

	採取月日		04/04	05/09	06/05	07/18	08/01	09/11	10/16	11/09	12/14	01/09	02/08	03/04							
	採取時刻		10:36	14:20	10:53	10:51	09:45	10:02	14:10	09:55	12:30	10:15	10:45	07:53							
	採取位置		表層	表層	表層	表層	表層	表層	表層	表層	表層	表層	表層	表層							
	採取水深	(m)	0.5	0.5	0.5	0.5	0.5	0.5	0.5	0.5	0.5	0.5	0.5	0.5							
現場観測項目	測定区分		年間	年間	年間	年間	年間	年間	年間	年間	年間	年間	年間	年間							
	天候		晴	晴	晴	晴	晴	曇	晴	晴	薄曇	晴	晴	晴							
	気温	(℃)	17.2	24.1	26.4	30.5	32.1	29.0	25.5	20.2	14.1	10.2	9.2	8.5							
	水温	(℃)	17.8	21.4	21.7	30.3	30.1	28.7	25.8	21.2	15.3	12.1	12.4	11.6							
	流量	(㎥/s)																			
	全水深	(m)	4.8	4.2	4.6	4.5	4.3	3.6	4.3	4.1	5.0	4.5	4.9	3.9							
	透明度	(m)	2.0	2.0	1.6	1.2	2.0	0.8	1.5	1.2	1.4	2.5	1.9	2.0							
	透視度	(cm)																			
	色相		灰緑色(中)	灰緑色(中)	灰緑色(中)	灰緑色(中)	灰緑色(中)	灰緑色(中)	灰緑色(濃)	灰緑色(中)	灰緑色(中)	灰緑色(中)	灰緑色(中)	灰緑色(中)							
	臭気		無臭	無臭	無臭	無臭	無臭	無臭	無臭	無臭	無臭	無臭	無臭	無臭							
生活環境項目	pH		8.2	8.2	8.1	8.8 *	8.0	8.3	8.5 *	8.2	8.5 *	8.3	8.3	8.2							
	DO	(mg/l)	9.5	8.0	7.4	11	6.0	7.8	8.4	7.4	9.9	8.4	9.4	9.7							
	BOD	(mg/l)																			
	COD	(mg/l)	2.1	2.6	3.5	7.5	3.6	6.5	5.7	3.6	4.7	3.2	2.9	2.9							
	SS	(mg/l)																			
	大腸菌数	(CFU/100ml)																			
	n-ﾍｷｻﾝ抽出物質	(mg/l)																			
	全窒素	(mg/l)	0.37			0.64 *				0.43		0.33									
	全リン	(mg/l)	0.024			0.10 *				0.077 *		0.038									
	全亜鉛	(mg/l)																			
	ノニルフェノール	(mg/l)																			
	LAS	(mg/l)																			
	底層DO	(mg/l)																			
健康項目	カドミウム	(mg/l)					<0.0003														
	全シアン	(mg/l)					ND														
	鉛	(mg/l)					<0.005														
	六価クロム	(mg/l)					<0.01														
	ヒ素	(mg/l)					<0.005														
	総水銀	(mg/l)					<0.0005														
	アルキル水銀	(mg/l)					ND														
	PCB	(mg/l)					ND														
	ジクロロメタン	(mg/l)		<0.002	<0.002	<0.002	<0.002	<0.002	<0.002	<0.002	<0.002	<0.002	<0.002	<0.002							
	四塩化炭素	(mg/l)		<0.0002	<0.0002	<0.0002	<0.0002	<0.0002	<0.0002	<0.0002	<0.0002	<0.0002	<0.0002	<0.0002							
	1,2-ｼﾞｸﾛﾛｴﾀﾝ	(mg/l)		<0.0004	0.0004	<0.0004	<0.0004	<0.0004	<0.0004	<0.0004	0.0005	<0.0004	0.0006	<0.0004							
	1,1-ｼﾞｸﾛﾛｴﾁﾚﾝ	(mg/l)		<0.002	<0.002	<0.002	<0.002	<0.002	<0.002	<0.002	<0.002	<0.002	<0.002	<0.002							
	ｼｽ-1,2-ｼﾞｸﾛﾛｴﾁﾚﾝ	(mg/l)		<0.004	<0.004	<0.004	<0.004	<0.004	<0.004	<0.004	<0.004	<0.004	<0.004	<0.004							
	1,1,1-ﾄﾘｸﾛﾛｴﾀﾝ	(mg/l)		<0.0005	<0.0005	<0.0005	<0.0005	<0.0005	<0.0005	<0.0005	<0.0005	<0.0005	<0.0005	<0.0005							
	1,1,2-ﾄﾘｸﾛﾛｴﾀﾝ	(mg/l)		<0.0006	<0.0006	<0.0006	<0.0006	<0.0006	<0.0006	<0.0006	<0.0006	<0.0006	<0.0006	<0.0006							
	トリクロロエチレン	(mg/l)		<0.001	<0.001	<0.001	<0.001	<0.001	<0.001	<0.001	<0.001	<0.001	<0.001	<0.001							
	テトラクロロエチレン	(mg/l)		<0.0005	<0.0005	<0.0005	<0.0005	<0.0005	<0.0005	<0.0005	<0.0005	<0.0005	<0.0005	<0.0005							
	1,3-ｼﾞｸﾛﾛﾌﾟﾛﾍﾟﾝ	(mg/l)		<0.0002	<0.0002	<0.0002	<0.0002	<0.0002	<0.0002	<0.0002	<0.0002	<0.0002	<0.0002	<0.0002							
	チウラム	(mg/l)				<0.0006															
	シマジン	(mg/l)				<0.0003															
	チオベンカルブ	(mg/l)				<0.002															
	ベンゼン	(mg/l)		<0.001	<0.001	<0.001	<0.001	<0.001	<0.001	<0.001	<0.001	<0.001	<0.001	<0.001							
	セレン	(mg/l)					<0.002														
	ほう素	(mg/l)																			
	ふっ素	(mg/l)																			
	硝酸性窒素及び亜硝酸性窒素	(mg/l)	0.05			<0.03				0.05		0.06									
	1,4-ジオキサン	(mg/l)							<0.005												
特殊項目	フェノール類	(mg/l)																			
	銅	(mg/l)																			
	亜鉛	(mg/l)																			
	鉄（溶解性）	(mg/l)																			
	マンガン（溶解性）	(mg/l)																			
	クロム	(mg/l)																			

公 共 用 水 域 水 質 測 定 結 果 表

地点番号	0513	地点統一番号	33-601-52	類型（達成期間）	C（イ） Ⅲ（イ） 生物A（イ）	水 域 名	水島港区	調査機関	政令市（水質汚濁防止法による）
都道府県名	岡山県	水 系 名	水島水域			河 川 名		採水機関	岡山県環境保全事業団
調査年度	2023年度	調査区分	測定計画調査			地 点 名	呼松水路奥部	分析機関	倉敷市環境監視センター

	採取月日		04/04	05/09	06/05	07/18	08/01	09/11	10/16	11/09	12/14	01/09	02/08	03/04							
	採取時刻		10:36	14:20	10:53	10:51	09:45	10:02	14:10	09:55	12:30	10:15	10:45	07:53							
	採取位置		表層	表層	表層	表層	表層	表層	表層	表層	表層	表層	表層	表層							
	採取水深	(m)	0.5	0.5	0.5	0.5	0.5	0.5	0.5	0.5	0.5	0.5	0.5	0.5							
その他項目	アンモニア態窒素	(mg/l)	0.11			<0.02				0.11		0.10									
	亜硝酸性窒素	(mg/l)	<0.01			<0.01				0.01		<0.01									
	硝酸性窒素	(mg/l)	0.04			<0.02				0.04		0.05									
	有機態窒素	(mg/l)																			
	リン酸態リン	(mg/l)	<0.01			<0.01				0.02		0.01									
	電気伝導度	(μS/cm)																			
	ＤＯ飽和度	(%)																			
	塩化物イオン	(mg/l)																			
	塩素量	(‰)																			
	クロロフィルａ	(μg/l)																			
	トリハロメタン生成能	(mg/l)																			
	塩分		31	29	26	15	29	18	21	25	25	30	31	27							
要監視項目	ＥＰＮ	(mg/l)				<0.0006															
	アンチモン	(mg/l)																			
	ニッケル	(mg/l)																			
	クロロホルム	(mg/l)		<0.0006	<0.0006	<0.0006	<0.0006	<0.0006	<0.0006	<0.0006	<0.0006	<0.0006	<0.0006	<0.0006							
	ﾄﾗﾝｽ-1,2-ｼﾞｸﾛﾛｴﾁﾚﾝ	(mg/l)		<0.004	<0.004	<0.004	<0.004	<0.004	<0.004	<0.004	<0.004	<0.004	<0.004	<0.004							
	1,2-ジクロロプロパン	(mg/l)		<0.006	<0.006	<0.006	<0.006	<0.006	<0.006	<0.006	<0.006	<0.006	<0.006	<0.006							
	P-ジクロロベンゼン	(mg/l)		<0.02	<0.02	<0.02	<0.02	<0.02	<0.02	<0.02	<0.02	<0.02	<0.02	<0.02							
	イソキサチオン	(mg/l)				<0.0008															
	ダイアジノン	(mg/l)				<0.0005															
	フェニトロチオン(MEP)	(mg/l)				<0.0003															
	イソプロチオラン	(mg/l)				<0.004															
	オキシン銅(有機銅)	(mg/l)				<0.004															
	クロロタロニル(TPN)	(mg/l)				<0.004															
	プロピザミド	(mg/l)				<0.0008															
	ジクロルボス(DDVP)	(mg/l)				<0.001															
	フェノブカルブ(BPMC)	(mg/l)				<0.002															
	イプロベンホス(IBP)	(mg/l)				<0.0008															
	クロルニトロフェン(CNP)	(mg/l)				<0.0001															
	トルエン	(mg/l)		<0.06	<0.06	<0.06	<0.06	<0.06	<0.06	<0.06	<0.06	<0.06	<0.06	<0.06							
	キシレン	(mg/l)		<0.04	<0.04	<0.04	<0.04	<0.04	<0.04	<0.04	<0.04	<0.04	<0.04	<0.04							
	ﾌﾀﾙ酸ｼﾞｴﾁﾙﾍｷｼﾙ	(mg/l)																			
	モリブデン	(mg/l)																			
	塩化ビニルモノマー	(mg/l)																			
	エピクロロヒドリン	(mg/l)																			
	全マンガン	(mg/l)																			
	ウラン	(mg/l)																			
	フェノール	(mg/l)																			
	ホルムアルデヒド	(mg/l)																			
	4-t-オクチルフェノール	(mg/l)																			
	アニリン	(mg/l)																			
	2,4-ジクロロフェノール	(mg/l)																			
	ペルフルオロオクタンスルホン酸（PFOS）	(ng/l)																			
	ペルフルオロオクタンスルホン酸（PFOS）（直鎖体）	(ng/l)																			
	ペルフルオロオクタン酸（PFOA）	(ng/l)																			
	ペルフルオロオクタン酸（PFOA）（直鎖体）	(ng/l)																			
	PFOS及びPFOAの合算値	(ng/l)																			
要測定指標項目	透明度	(m)	2.0	2.0	1.6	1.2	2.0	0.8	1.5	1.2	1.4	2.5	1.9	2.0							
	全有機炭素	(mg/l)																			

公 共 用 水 域 水 質 測 定 結 果 表

地点番号	0504	地点統一番号	33-601-01	類型（達成期間）	C（イ） Ⅲ（イ） 生物A（イ）	水 域 名	水島港区	調査機関	政令市（水質汚濁防止法による）
都道府県名	岡山県	水 系 名	水島水域			河 川 名		採水機関	岡山県環境保全事業団
調査年度	2023年度	調査区分	測定計画調査			地 点 名	水島港口部	分析機関	倉敷市環境監視センター

	採 取 月 日	04/04	04/04	05/09	05/09	05/09	05/09	05/09	05/09	06/05	06/05	07/18	07/18	08/01	08/01	09/11	09/11	10/16	10/16	10/16
	採 取 時 刻	11:00	11:00	10:43	10:43	10:43	14:00	14:00	14:00	11:20	11:20	11:20	11:20	10:15	10:15	10:25	10:25	10:25	10:25	13:40
	採 取 位 置	表層	下層	表層	中層	下層	表層	中層	下層	表層	下層	表層	下層	表層	下層	表層	下層	表層	中層	表層
	採 取 水 深 (m)	0.5	19.2	0.5	2.0	18.0	0.5	2.0	18.8	0.5	19.0	0.5	18.8	0.5	8.6	0.5	18.1	0.5	2.0	18.8	0.5
現場観測項目	測定区分	年間	年間	年間	年間	年間	年間	年間	年間	年間	年間	年間	年間	年間	年間	年間	年間	年間	年間	年間	年間
	天候	晴	晴	晴			晴			晴		晴		晴		曇		晴	晴	晴	晴
	気温 (℃)	17.1	17.1	20.4	20.4	20.4	23.5	23.5	23.5	25.5	25.5	30.4	30.4	32.1	32.1	28.4	28.4	24.0	24.0	24.0	25.8
	水温 (℃)	14.9	13.2	16.5	16.4	16.2	17.0	17.3	16.8	20.2	19.2	26.8	24.4	27.3	27.1	28.7	28.6	24.6	24.8	24.6	24.6
	流量 (m^3/s)																				
	全水深 (m)	20.2	20.2	19.0	19.0	19.0	19.8	19.8	19.8	20.0	20.0	198.0	198.0	9.6	9.6	19.1	19.1	19.8	19.8	19.8	20.9
	透明度 (m)	4.0		3.0			3.5			3.3		2.2		1.8		3.3		3.3			3.5
	透視度 (cm)																				
	色相	灰緑色(中)		灰緑色(中)			灰緑色(中)			灰緑色(中)		灰緑色(中)		灰緑色(中)		灰緑色(中)		灰緑色(中)			灰緑色(中)
	臭気	無臭	無臭	無臭	無臭	無臭	無臭	無臭	無臭	無臭	無臭	無臭	無臭	無臭	無臭	無臭	無臭	無臭	無臭	無臭	無臭
生活環境項目	ｐＨ	8.2		8.3	8.3		8.2	8.2		8.1		8.4 *		8.0		8.1		8.1	8.1		8.1
	ＤＯ (mg/l)	10		9.5	9.3		9.3	9.0		8.1		9.4		7.1		6.8		6.9	7.0		6.5
	ＢＯＤ (mg/l)																				
	ＣＯＤ (mg/l)	2.0		3.4	3.6		2.9	2.7		2.3		4.2		3.4		3.0		2.6	2.2		2.1
	ＳＳ (mg/l)																				
	大腸菌数 (CFU/100ml)																				
	n-ﾍｷｻﾝ抽出物質 (mg/l)																				
	全窒素 (mg/l)	0.21					0.21			0.25		0.23		0.25		0.22					0.31
	全リン (mg/l)	0.016					0.019			0.028		0.026		0.047		0.043					0.048
	全亜鉛 (mg/l)											<0.001									
	ノニルフェノール (mg/l)															<0.00006					
	LAS (mg/l)															<0.0006					
	底層ＤＯ (mg/l)		9.8			8.8			8.6		7.9		7.0		6.4		6.4			6.9	
健康項目	カドミウム (mg/l)													<0.0003							
	全シアン (mg/l)													ND							
	鉛 (mg/l)													<0.005							
	六価クロム (mg/l)													<0.01							
	ヒ素 (mg/l)													<0.005							
	総水銀 (mg/l)													<0.0005							
	アルキル水銀 (mg/l)													ND							
	ＰＣＢ (mg/l)													ND							
	ジクロロメタン (mg/l)						<0.002			<0.002		<0.002		<0.002		<0.002					<0.002
	四塩化炭素 (mg/l)						<0.0002			<0.0002		<0.0002		<0.0002		<0.0002					<0.0002
	1,2-ｼﾞｸﾛﾛｴﾀﾝ (mg/l)						<0.0004			<0.0004		<0.0004		<0.0004		<0.0004					<0.0004
	1,1-ｼﾞｸﾛﾛｴﾁﾚﾝ (mg/l)						<0.002			<0.002		<0.002		<0.002		<0.002					<0.002
	ｼｽ-1,2-ｼﾞｸﾛﾛｴﾁﾚﾝ (mg/l)						<0.004			<0.004		<0.004		<0.004		<0.004					<0.004
	1,1,1-ﾄﾘｸﾛﾛｴﾀﾝ (mg/l)						<0.0005			<0.0005		<0.0005		<0.0005		<0.0005					<0.0005
	1,1,2-ﾄﾘｸﾛﾛｴﾀﾝ (mg/l)						<0.0006			<0.0006		<0.0006		<0.0006		<0.0006					<0.0006
	トリクロロエチレン (mg/l)						<0.001			<0.001		<0.001		<0.001		<0.001					<0.001
	テトラクロロエチレン (mg/l)						<0.0005			<0.0005		<0.0005		<0.0005		<0.0005					<0.0005
	1,3-ｼﾞｸﾛﾛﾌﾟﾛﾍﾟﾝ (mg/l)						<0.0002			<0.0002		<0.0002		<0.0002		<0.0002					<0.0002
	チウラム (mg/l)											<0.0006									
	シマジン (mg/l)											<0.0003									
	チオベンカルブ (mg/l)											<0.002									
	ベンゼン (mg/l)						<0.001			<0.001		<0.001		<0.001		<0.001					<0.001
	セレン (mg/l)													<0.002							
	ほう素 (mg/l)																				
	ふっ素 (mg/l)																				
	硝酸性窒素及び亜硝酸性窒素 (mg/l)	<0.03					<0.03			0.03		<0.03		<0.03		<0.03					0.03
	1,4-ジオキサン (mg/l)																				<0.005
特殊項目	フェノール類 (mg/l)																				
	銅 (mg/l)						<0.01														
	亜鉛 (mg/l)																				
	鉄（溶解性） (mg/l)						<0.01														
	マンガン（溶解性） (mg/l)						<0.01														
	クロム (mg/l)						<0.03														

公 共 用 水 域 水 質 測 定 結 果 表

地点番号	0504	地点統一番号	33-601-01	類型（達成期間）	C（イ） Ⅲ（イ） 生物A（イ）	水 域 名	水島港区	調査機関	政令市（水質汚濁防止法による）
都道府県名	岡山県	水 系 名	水島水域			河 川 名		採水機関	岡山県環境保全事業団
調査年度	2023年度	調査区分	測定計画調査			地 点 名	水島港口部	分析機関	倉敷市環境監視センター

	採取月日	04/04	04/04	05/09	05/09	05/09	05/09	05/09	05/09	06/05	06/05	07/18	07/18	08/01	08/01	09/11	09/11	10/16	10/16	10/16	10/16
	採取時刻	11:00	11:00	10:43	10:43	10:43	14:00	14:00	14:00	11:20	11:20	11:20	11:20	10:15	10:15	10:25	10:25	10:25	10:25	10:25	13:40
	採取位置	表層	下層	表層	中層	下層	表層	中層	下層	表層	下層	表層	下層	表層	下層	表層	下層	表層	中層	下層	表層
	採取水深 (m)	0.5	19.2	0.5	2.0	18.0	0.5	2.0	18.8	0.5	19.0	0.5	18.8	0.5	8.6	0.5	18.1	0.5	2.0	18.8	0.5
その他項目	アンモニア態窒素 (mg/l)	<0.02					<0.02			0.03		<0.02		<0.02		<0.02					0.09
	亜硝酸性窒素 (mg/l)	<0.01					<0.01			<0.01		<0.01		<0.01		<0.01					<0.01
	硝酸性窒素 (mg/l)	<0.02					<0.02			0.02		<0.02		<0.02		<0.02					0.02
	有機態窒素 (mg/l)																				
	リン酸態リン (mg/l)	<0.01					<0.01			0.01		<0.01		0.01		0.01					0.03
	電気伝導度 (μS/cm)																				
	ＤＯ飽和度 (%)																				
	塩化物イオン (mg/l)																				
	塩素量 (‰)																				
	クロロフィルａ (μg/l)	3.3E+00					2.6E+00			2.9E+00		9.4E+00		1.3E+01		1.2E+01					3.0E+00
	トリハロメタン生成能 (mg/l)																				
	塩分	33		31	31		31	31		30		30		31		31		31	31		31
要監視項目	ＥＰＮ (mg/l)											<0.0006									
	アンチモン (mg/l)						<0.002														
	ニッケル (mg/l)													<0.005							
	クロロホルム (mg/l)						<0.0006			<0.0006		<0.0006		<0.0006		<0.0006					<0.0006
	ﾄﾗﾝｽ-1,2-ｼﾞｸﾛﾛｴﾁﾚﾝ (mg/l)						<0.004			<0.004		<0.004		<0.004		<0.004					<0.004
	1,2-ジクロロプロパン (mg/l)						<0.006			<0.006		<0.006		<0.006		<0.006					<0.006
	P-ジクロロベンゼン (mg/l)						<0.02			<0.02		<0.02		<0.02		<0.02					<0.02
	イソキサチオン (mg/l)											<0.0008									
	ダイアジノン (mg/l)											<0.0005									
	フェニトロチオン(MEP) (mg/l)											<0.0003									
	イソプロチオラン (mg/l)											<0.004									
	オキシン銅(有機銅) (mg/l)											<0.004									
	クロロタロニル(TPN) (mg/l)											<0.004									
	プロピザミド (mg/l)											<0.0008									
	ジクロルボス(DDVP) (mg/l)											<0.001									
	フェノブカルブ(BPMC) (mg/l)											<0.002									
	イプロベンホス(IBP) (mg/l)											<0.0008									
	クロルニトロフェン(CNP) (mg/l)											<0.0001									
	トルエン (mg/l)						<0.06			<0.06		<0.06		<0.06		<0.06					<0.06
	キシレン (mg/l)						<0.04			<0.04		<0.04		<0.04		<0.04					<0.04
	ﾌﾀﾙ酸ｼﾞｴﾁﾙﾍｷｼﾙ (mg/l)													<0.006							
	モリブデン (mg/l)						<0.01														
	塩化ビニルモノマー (mg/l)															<0.0002					
	エピクロロヒドリン (mg/l)															<0.0001					
	全マンガン (mg/l)						<0.02														
	ウラン (mg/l)															0.0025 *					
	フェノール (mg/l)															<0.001					
	ホルムアルデヒド (mg/l)															<0.003					
	4-t-オクチルフェノール (mg/l)															<0.0001					
	アニリン (mg/l)															<0.002					
	2,4-ジクロロフェノール (mg/l)															<0.0003					
	ペルフルオロオクタンスルホン酸（PFOS） (ng/l)									<2.5											
	ペルフルオロオクタンスルホン酸（PFOS）（直鎖体） (ng/l)									<2.5											
	ペルフルオロオクタン酸（PFOA） (ng/l)									<2.5											
	ペルフルオロオクタン酸（PFOA）（直鎖体） (ng/l)									<2.5											
	PFOS及びPFOAの合算値 (ng/l)									<5											
要測定指標項目	透明度 (m)	4.0		3.0			3.5			3.3		2.2		1.8		3.3		3.3			3.5
	全有機炭素 (mg/l)	3.0										2.8									2.2

公 共 用 水 域 水 質 測 定 結 果 表

地点番号	0504	地点統一番号	33-601-01	類型（達成期間）	C（イ） Ⅲ（イ） 生物A（イ）	水 域 名	水島港区	調査機関	政令市（水質汚濁防止法による）
都道府県名	岡山県	水 系 名	水島水域			河 川 名		採水機関	岡山県環境保全事業団
調査年度	2023年度	調査区分	測定計画調査			地 点 名	水島港口部	分析機関	倉敷市環境監視センター

	採 取 月 日		10/16	10/16	11/09	11/09	12/14	12/14	01/09	01/09	02/08	02/08	03/04	03/04								
	採 取 時 刻		13:40	13:40	10:20	10:20	13:03	13:03	10:40	10:40	11:13	11:13	08:20	08:20								
	採 取 位 置		中層	下層	表層	下層	表層	下層	表層	下層	表層	下層	表層	下層								
	採 取 水 深	(m)	2.0	19.9	0.5	18.4	0.5	19.4	0.5	18.9	0.5	19.7	0.5	18.2								
現場観測項目	測定区分		年間	年間	年間	年間	年間	年間	年間	年間	年間	年間	年間	年間								
	天候		晴	晴	晴		薄曇		晴		晴		晴									
	気温	(℃)	25.8	25.8	20.5	20.5	16.1	16.1	8.4	8.4	8.2	8.2	10.7	10.7								
	水温	(℃)	24.9	24.7	21.6	21.2	15.4	15.1	11.6	11.4	10.4	9.8	10.3	10.5								
	流量	(m^3/s)																				
	全水深	(m)	20.9	20.9	19.4	19.4	20.4	20.4	19.9	19.9	20.7	20.7	19.2	19.2								
	透明度	(m)			3.8		4.0		6.0		3.8		3.5									
	透視度	(cm)																				
	色相				灰緑色(中)		青緑色(中)		灰緑色(中)		灰緑色(中)		灰緑色(中)									
	臭気		無臭	無臭	無臭	無臭	無臭	無臭	無臭	無臭	無臭	無臭	無臭	無臭								
生活環境項目	pH		8.1		8.1		8.3		8.3		8.3		8.2									
	DO	(mg/l)	6.8		6.9		9.0		8.8		9.5		10									
	BOD	(mg/l)																				
	COD	(mg/l)	2.3		2.3		2.6		2.1		2.1		2.3									
	SS	(mg/l)																				
	大腸菌数	(CFU/100ml)																				
	n-ﾍｷｻﾝ抽出物質	(mg/l)																				
	全窒素	(mg/l)			0.32		0.22		0.23		0.21		0.24									
	全リン	(mg/l)			0.044		0.028		0.019		0.018		0.018									
	全亜鉛	(mg/l)							0.002													
	ノニルフェノール	(mg/l)											<0.00006									
	LAS	(mg/l)			<0.0006																	
	底層DO	(mg/l)		6.9		7.1		8.8		9.6		9.6		9.8								
健康項目	カドミウム	(mg/l)																				
	全シアン	(mg/l)																				
	鉛	(mg/l)																				
	六価クロム	(mg/l)																				
	ヒ素	(mg/l)																				
	総水銀	(mg/l)																				
	アルキル水銀	(mg/l)																				
	PCB	(mg/l)																				
	ジクロロメタン	(mg/l)			<0.002		<0.002		<0.002		<0.002		<0.002									
	四塩化炭素	(mg/l)			<0.0002		<0.0002		<0.0002		<0.0002		<0.0002									
	1,2-ｼﾞｸﾛﾛｴﾀﾝ	(mg/l)			<0.0004		<0.0004		<0.0004		<0.0004		<0.0004									
	1,1-ｼﾞｸﾛﾛｴﾁﾚﾝ	(mg/l)			<0.002		<0.002		<0.002		<0.002		<0.002									
	ｼｽ-1,2-ｼﾞｸﾛﾛｴﾁﾚﾝ	(mg/l)			<0.004		<0.004		<0.004		<0.004		<0.004									
	1,1,1-ﾄﾘｸﾛﾛｴﾀﾝ	(mg/l)			<0.0005		<0.0005		<0.0005		<0.0005		<0.0005									
	1,1,2-ﾄﾘｸﾛﾛｴﾀﾝ	(mg/l)			<0.0006		<0.0006		<0.0006		<0.0006		<0.0006									
	トリクロロエチレン	(mg/l)			<0.001		<0.001		<0.001		<0.001		<0.001									
	テトラクロロエチレン	(mg/l)			<0.0005		<0.0005		<0.0005		<0.0005		<0.0005									
	1,3-ｼﾞｸﾛﾛﾌﾟﾛﾍﾟﾝ	(mg/l)			<0.0002		<0.0002		<0.0002		<0.0002		<0.0002									
	チウラム	(mg/l)																				
	シマジン	(mg/l)																				
	チオベンカルブ	(mg/l)																				
	ベンゼン	(mg/l)			<0.001		<0.001		<0.001		<0.001		<0.001									
	セレン	(mg/l)																				
	ほう素	(mg/l)																				
	ふっ素	(mg/l)																				
	硝酸性窒素及び亜硝酸性窒素	(mg/l)			0.04		0.03		<0.03		<0.03		<0.03									
	1,4-ジオキサン	(mg/l)																				
特殊項目	フェノール類	(mg/l)																				
	銅	(mg/l)																				
	亜鉛	(mg/l)																				
	鉄（溶解性）	(mg/l)																				
	マンガン（溶解性）	(mg/l)																				
	クロム	(mg/l)																				

公 共 用 水 域 水 質 測 定 結 果 表

地点番号	0504	地点統一番号	33-601-01	類型（達成期間）	C（イ） Ⅲ（イ） 生物A（イ）	水 域 名	水島港区	調査機関	政令市（水質汚濁防止法による）
都道府県名	岡山県	水 系 名	水島水域			河 川 名		採水機関	岡山県環境保全事業団
調査年度	2023年度	調査区分	測定計画調査			地 点 名	水島港口部	分析機関	倉敷市環境監視センター

	採 取 月 日		10/16	10/16	11/09	11/09	12/14	12/14	01/09	01/09	02/08	02/08	03/04	03/04							
	採 取 時 刻		13:40	13:40	10:20	10:20	13:03	13:03	10:40	10:40	11:13	11:13	08:20	08:20							
	採 取 位 置		中層	下層	表層	下層	表層	下層	表層	下層	表層	下層	表層	下層							
	採 取 水 深	(m)	2.0	19.9	0.5	18.4	0.5	19.4	0.5	18.9	0.5	19.7	0.5	18.2							
その他項目	アンモニア態窒素	(mg/l)			0.07		0.02		0.04		0.05		<0.02								
	亜硝酸性窒素	(mg/l)			0.02		0.01		<0.01		<0.01		<0.01								
	硝酸性窒素	(mg/l)			0.02		<0.02		<0.02		<0.02		<0.02								
	有機態窒素	(mg/l)																			
	リン酸態リン	(mg/l)			0.02		0.01		0.01		<0.01		<0.01								
	電気伝導度	(μS/cm)																			
	ＤＯ飽和度	(%)																			
	塩化物イオン	(mg/l)																			
	塩素量	(‰)																			
	クロロフィルａ	(μg/l)			1.9E+00		6.0E+00		2.8E+00		5.8E+00		6.5E+00								
	トリハロメタン生成能	(mg/l)																			
	塩分		31		31		33		33		33		33								
要監視項目	ＥＰＮ	(mg/l)																			
	アンチモン	(mg/l)																			
	ニッケル	(mg/l)																			
	クロロホルム	(mg/l)			<0.0006		<0.0006		<0.0006		<0.0006		<0.0006								
	ﾄﾗﾝｽ-1,2-ｼﾞｸﾛﾛｴﾁﾚﾝ	(mg/l)			<0.004		<0.004		<0.004		<0.004		<0.004								
	1,2-ジクロロプロパン	(mg/l)			<0.006		<0.006		<0.006		<0.006		<0.006								
	P-ジクロロベンゼン	(mg/l)			<0.02		<0.02		<0.02		<0.02		<0.02								
	イソキサチオン	(mg/l)																			
	ダイアジノン	(mg/l)																			
	フェニトロチオン(MEP)	(mg/l)																			
	イソプロチオラン	(mg/l)																			
	オキシン銅(有機銅)	(mg/l)																			
	クロロタロニル(TPN)	(mg/l)																			
	プロピザミド	(mg/l)																			
	ジクロルボス(DDVP)	(mg/l)																			
	フェノブカルブ(BPMC)	(mg/l)																			
	イプロベンホス(IBP)	(mg/l)																			
	クロルニトロフェン(CNP)	(mg/l)																			
	トルエン	(mg/l)			<0.06		<0.06		<0.06		<0.06		<0.06								
	キシレン	(mg/l)			<0.04		<0.04		<0.04		<0.04		<0.04								
	ﾌﾀﾙ酸ｼﾞｴﾁﾙﾍｷｼﾙ	(mg/l)																			
	モリブデン	(mg/l)																			
	塩化ビニルモノマー	(mg/l)																			
	エピクロロヒドリン	(mg/l)																			
	全マンガン	(mg/l)																			
	ウラン	(mg/l)																			
	フェノール	(mg/l)																			
	ホルムアルデヒド	(mg/l)																			
	4-t-オクチルフェノール	(mg/l)																			
	アニリン	(mg/l)																			
	2,4-ジクロロフェノール	(mg/l)																			
	ペルフルオロオクタンスルホン酸（PFOS）	(ng/l)																			
	ペルフルオロオクタンスルホン酸（PFOS）（直鎖体）	(ng/l)																			
	ペルフルオロオクタン酸（PFOA）	(ng/l)																			
	ペルフルオロオクタン酸（PFOA）（直鎖体）	(ng/l)																			
	PFOS及びPFOAの合算値	(ng/l)																			
要測定指標項目	透明度	(m)			3.8		4.0		6.0		3.8		3.5								
	全有機炭素	(mg/l)							2.7												

公 共 用 水 域 水 質 測 定 結 果 表

地点番号	0512	地点統一番号	33-601-54	類型（達成期間）	C（イ） Ⅲ（イ） 生物A（イ）	水 域 名	水島港区	調査機関	政令市（水質汚濁防止法による）
都道府県名	岡山県	水 系 名	水島水域			河 川 名		採水機関	岡山県環境保全事業団
調査年度	2023年度	調査区分	測定計画調査			地 点 名	水島港奥部	分析機関	倉敷市環境監視センター

	採 取 月 日		04/04	05/09	06/05	07/18	08/01	09/11	10/16	11/09	12/14	01/09	02/08	03/04							
	採 取 時 刻		10:55	14:05	11:10	11:10	10:05	10:17	13:55	10:11	12:53	10:30	11:05	08:10							
	採 取 位 置		表層	表層	表層	表層	表層	表層	表層	表層	表層	表層	表層	表層							
	採 取 水 深	(m)	0.5	0.5	0.5	0.5	0.5	0.5	0.5	0.5	0.5	0.5	0.5	0.5							
現場観測項目	測定区分		年間	年間	年間	年間	年間	年間	年間	年間	年間	年間	年間	年間							
	天候		晴	晴	晴	晴	晴	曇	晴	晴	薄曇	晴	晴	晴							
	気温	(℃)	17.3	24.1	26.2	31.2	32.7	29.4	25.6	20.3	14.0	8.3	8.7	10.3							
	水温	(℃)	14.4	17.3	21.1	27.8	27.7	28.9	25.5	21.0	15.0	11.6	10.6	11.7							
	流量	(m^3/s)																			
	全水深	(m)	16.8	16.0	15.8	14.5	16.1	15.6	14.2	15.7	16.7	16.5	16.8	15.9							
	透明度	(m)	5.0	4.0	3.0	2.0	2.2	2.5	4.2	3.0	3.0	4.5	4.0	4.2							
	透視度	(cm)																			
	色相		灰緑色(中)	灰緑色(中)	灰緑色(中)	灰緑色(中)	灰緑色(中)	灰緑色(中)	灰緑色(中)	灰緑色(中)	灰緑色(中)	灰緑色(中)	灰緑色(中)	灰緑色(中)							
	臭気		無臭	無臭	無臭	無臭	無臭	無臭	無臭	無臭	無臭	無臭	無臭	無臭							
生活環境項目	ｐＨ		8.2	8.2	8.1	8.4 ＊	8.1	8.1	8.1	8.1	8.3	8.3	8.3	8.2							
	ＤＯ	(mg/l)	10	9.1	7.4	9.4	7.5	6.5	6.5	6.8	8.7	9.0	9.6	9.4							
	ＢＯＤ	(mg/l)																			
	ＣＯＤ	(mg/l)	1.9	2.8	2.0	4.6	3.3	3.0	1.9	2.5	2.5	2.4	2.2	2.1							
	ＳＳ	(mg/l)																			
	大腸菌数	(CFU/100ml)																			
	n-ﾍｷｻﾝ抽出物質	(mg/l)																			
	全窒素	(mg/l)	0.19			0.27				0.33		0.17									
	全リン	(mg/l)	0.018			0.036				0.047		0.022									
	全亜鉛	(mg/l)																			
	ノニルフェノール	(mg/l)																			
	LAS	(mg/l)																			
	底層ＤＯ	(mg/l)																			
健康項目	カドミウム	(mg/l)					<0.0003														
	全シアン	(mg/l)					ND														
	鉛	(mg/l)					<0.005														
	六価クロム	(mg/l)					<0.01														
	ヒ素	(mg/l)					<0.005														
	総水銀	(mg/l)					<0.0005														
	アルキル水銀	(mg/l)					ND														
	ＰＣＢ	(mg/l)					ND														
	ジクロロメタン	(mg/l)		<0.002																	
	四塩化炭素	(mg/l)		<0.0002																	
	1,2-ｼﾞｸﾛﾛｴﾀﾝ	(mg/l)		<0.0004																	
	1,1-ｼﾞｸﾛﾛｴﾁﾚﾝ	(mg/l)		<0.002																	
	ｼｽ-1,2-ｼﾞｸﾛﾛｴﾁﾚﾝ	(mg/l)		<0.004																	
	1,1,1-ﾄﾘｸﾛﾛｴﾀﾝ	(mg/l)		<0.0005																	
	1,1,2-ﾄﾘｸﾛﾛｴﾀﾝ	(mg/l)		<0.0006																	
	トリクロロエチレン	(mg/l)		<0.001																	
	テトラクロロエチレン	(mg/l)		<0.0005																	
	1,3-ｼﾞｸﾛﾛﾌﾟﾛﾍﾟﾝ	(mg/l)		<0.0002																	
	チウラム	(mg/l)				<0.0006															
	シマジン	(mg/l)				<0.0003															
	チオベンカルブ	(mg/l)				<0.002															
	ベンゼン	(mg/l)		<0.001																	
	セレン	(mg/l)					<0.002														
	ほう素	(mg/l)																			
	ふっ素	(mg/l)																			
	硝酸性窒素及び亜硝酸性窒素	(mg/l)	<0.03			<0.03				0.09		<0.03									
	1,4-ジオキサン	(mg/l)							<0.005												
特殊項目	フェノール類	(mg/l)																			
	銅	(mg/l)																			
	亜鉛	(mg/l)																			
	鉄（溶解性）	(mg/l)																			
	マンガン（溶解性）	(mg/l)																			
	クロム	(mg/l)																			

公 共 用 水 域 水 質 測 定 結 果 表

地点番号	0512	地点統一番号	33-601-54	類型（達成期間）	C（イ） Ⅲ（イ） 生物A（イ）	水 域 名	水島港区	調査機関	政令市（水質汚濁防止法による）
都道府県名	岡山県	水 系 名	水島水域			河 川 名		採水機関	岡山県環境保全事業団
調査年度	2023年度	調査区分	測定計画調査			地 点 名	水島港奥部	分析機関	倉敷市環境監視センター

	採取月日		04/04	05/09	06/05	07/18	08/01	09/11	10/16	11/09	12/14	01/09	02/08	03/04								
	採取時刻		10:55	14:05	11:10	11:10	10:05	10:17	13:55	10:11	12:53	10:30	11:05	08:10								
	採取位置		表層	表層	表層	表層	表層	表層	表層	表層	表層	表層	表層	表層								
	採取水深	(m)	0.5	0.5	0.5	0.5	0.5	0.5	0.5	0.5	0.5	0.5	0.5	0.5								
その他項目	アンモニア態窒素	(mg/l)	<0.02			0.03				0.07		0.05										
	亜硝酸性窒素	(mg/l)	<0.01			<0.01				0.02		0.03										
	硝酸性窒素	(mg/l)	<0.02			<0.02				0.06		0.33										
	有機態窒素	(mg/l)																				
	リン酸態リン	(mg/l)	<0.01			<0.01				0.03		0.01										
	電気伝導度	(μS/cm)																				
	ＤＯ飽和度	(%)																				
	塩化物イオン	(mg/l)																				
	塩素量	(‰)																				
	クロロフィルａ	(μg/l)																				
	トリハロメタン生成能	(mg/l)																				
	塩分		33	31	30	30	30	31	31	30	33	33	31	33								
要監視項目	ＥＰＮ	(mg/l)				<0.0006																
	アンチモン	(mg/l)																				
	ニッケル	(mg/l)																				
	クロロホルム	(mg/l)		<0.0006																		
	ﾄﾗﾝｽ-1,2-ｼﾞｸﾛﾛｴﾁﾚﾝ	(mg/l)		<0.004																		
	1,2-ジクロロプロパン	(mg/l)		<0.006																		
	P-ジクロロベンゼン	(mg/l)		<0.02																		
	イソキサチオン	(mg/l)				<0.0008																
	ダイアジノン	(mg/l)				<0.0005																
	フェニトロチオン(MEP)	(mg/l)				<0.0003																
	イソプロチオラン	(mg/l)				<0.004																
	オキシン銅(有機銅)	(mg/l)				<0.004																
	クロロタロニル(TPN)	(mg/l)				<0.004																
	プロピザミド	(mg/l)				<0.0008																
	ジクロルボス(DDVP)	(mg/l)				<0.001																
	フェノブカルブ(BPMC)	(mg/l)				<0.002																
	イプロベンホス(IBP)	(mg/l)				<0.0008																
	クロルニトロフェン(CNP)	(mg/l)				<0.0001																
	トルエン	(mg/l)		<0.06																		
	キシレン	(mg/l)		<0.04																		
	ﾌﾀﾙ酸ｼﾞｴﾁﾙﾍｷｼﾙ	(mg/l)																				
	モリブデン	(mg/l)																				
	塩化ビニルモノマー	(mg/l)																				
	エピクロロヒドリン	(mg/l)																				
	全マンガン	(mg/l)																				
	ウラン	(mg/l)																				
	フェノール	(mg/l)																				
	ホルムアルデヒド	(mg/l)																				
	4-t-オクチルフェノール	(mg/l)																				
	アニリン	(mg/l)																				
	2,4-ジクロロフェノール	(mg/l)																				
	ペルフルオロオクタンスルホン酸（PFOS）	(ng/l)																				
	ペルフルオロオクタンスルホン酸（PFOS）（直鎖体）	(ng/l)																				
	ペルフルオロオクタン酸（PFOA）	(ng/l)																				
	ペルフルオロオクタン酸（PFOA）（直鎖体）	(ng/l)																				
	PFOS及びPFOAの合算値	(ng/l)																				
要測定指標項目	透明度	(m)	5.0	4.0	3.0	2.0	2.2	2.5	4.2	3.0	3.0	4.5	4.0	4.2								
	全有機炭素	(mg/l)																				

公 共 用 水 域 水 質 測 定 結 果 表

地点番号	0502	地点統一番号	33-603-51	類型（達成期間）	B（イ） II（イ） 生物A（イ）	水 域 名	水島地先海域(甲)	調査機関	政令市（水質汚濁防止法による）
都道府県名	岡山県	水 系 名	水島水域			河 川 名		採水機関	岡山県環境保全事業団
調査年度	2023年度	調査区分	測定計画調査			地 点 名	高梁川河口部	分析機関	倉敷市環境監視センター

	採 取 月 日		04/04	05/09	06/05	07/18	08/01	09/11	10/16	11/09	12/14	01/09	02/08	03/04								
	採 取 時 刻		12:20	14:58	12:40	13:00	13:30	12:18	14:30	12:04	14:37	12:06	12:55	09:40								
	採 取 位 置		表層	表層	表層	表層	表層	表層	表層	表層	表層	表層	表層	表層								
	採 取 水 深	(m)	0.5	0.5	0.5	0.5	0.5	0.5	0.5	0.5	0.5	0.5	0.5	0.5								
現場観測項目	測定区分		年間	年間	年間	年間	年間	年間	年間	年間	年間	年間	年間	年間								
	天候		晴	晴	曇	晴	晴	曇	晴	晴	曇	快晴	曇	晴								
	気温	(℃)	14.3	17.7	22.1	29.0	31.6	27.8	23.4	20.9	12.8	8.6	9.8	10.1								
	水温	(℃)	16.8	15.7	21.6	28.2	28.9	28.5	24.5	20.9	13.8	11.1	10.1	10.2								
	流量	(m^3/s)																				
	全水深	(m)	3.9	3.2	3.6	3.4	2.3	2.7	4.7	2.6	3.7	3.8	3.7	2.7								
	透明度	(m)	3.0	0.9	1.8	1.5	1.4	2.1	1.7	2.0	1.9	3.4	1.9	2.3								
	透視度	(cm)																				
	色相		灰黄緑色(中	灰黄茶色(中	灰黄緑色(中	灰緑色(中)	灰黄茶色(中	灰緑色(中)	灰黄茶色(中	灰緑色(中)	灰緑色(濃)	灰緑色(中)	灰黄緑色(中	灰黄茶色(中								
	臭気		無臭	無臭	無臭	無臭	無臭	無臭	無臭	無臭	無臭	無臭	無臭	無臭								
生活環境項目	ｐＨ		8.2	7.8	8.1	8.4 *	8.0	8.0	8.1	8.1	8.3	8.3	8.3	8.3								
	ＤＯ	(mg/l)	9.2	9.7	8.5	10	7.9	7.1	7.6	7.5	10	9.8	11	11								
	ＢＯＤ	(mg/l)																				
	ＣＯＤ	(mg/l)	1.8	3.6 *	3.2 *	4.8 *	3.7 *	2.8	3.2 *	2.6	2.6	2.4	2.2	2.5								
	ＳＳ	(mg/l)																				
	大腸菌数	(CFU/100ml)																				
	n-ﾍｷｻﾝ抽出物質	(mg/l)																				
	全窒素	(mg/l)	0.26			0.34 *				0.35 *		0.22										
	全リン	(mg/l)	0.028			0.040 *				0.057 *		0.026										
	全亜鉛	(mg/l)																				
	ノニルフェノール	(mg/l)																				
	LAS	(mg/l)																				
	底層ＤＯ	(mg/l)																				
健康項目	カドミウム	(mg/l)					<0.0003															
	全シアン	(mg/l)					ND															
	鉛	(mg/l)					<0.005															
	六価クロム	(mg/l)					<0.01															
	ヒ素	(mg/l)					<0.005															
	総水銀	(mg/l)					<0.0005															
	アルキル水銀	(mg/l)					ND															
	ＰＣＢ	(mg/l)					ND															
	ジクロロメタン	(mg/l)		<0.002																		
	四塩化炭素	(mg/l)		<0.0002																		
	1,2-ｼﾞｸﾛﾛｴﾀﾝ	(mg/l)		<0.0004																		
	1,1-ｼﾞｸﾛﾛｴﾁﾚﾝ	(mg/l)		<0.002																		
	ｼｽ-1,2-ｼﾞｸﾛﾛｴﾁﾚﾝ	(mg/l)		<0.004																		
	1,1,1-ﾄﾘｸﾛﾛｴﾀﾝ	(mg/l)		<0.0005																		
	1,1,2-ﾄﾘｸﾛﾛｴﾀﾝ	(mg/l)		<0.0006																		
	トリクロロエチレン	(mg/l)		<0.001																		
	テトラクロロエチレン	(mg/l)		<0.0005																		
	1,3-ｼﾞｸﾛﾛﾌﾟﾛﾍﾟﾝ	(mg/l)		<0.0002																		
	チウラム	(mg/l)				<0.0006																
	シマジン	(mg/l)				<0.0003																
	チオベンカルブ	(mg/l)				<0.002																
	ベンゼン	(mg/l)		<0.001																		
	セレン	(mg/l)					<0.002															
	ほう素	(mg/l)																				
	ふっ素	(mg/l)																				
	硝酸性窒素及び亜硝酸性窒素	(mg/l)	<0.03			<0.03				0.06		0.04										
	1,4-ジオキサン	(mg/l)							<0.005													
特殊項目	フェノール類	(mg/l)																				
	銅	(mg/l)																				
	亜鉛	(mg/l)																				
	鉄（溶解性）	(mg/l)																				
	マンガン（溶解性）	(mg/l)																				
	クロム	(mg/l)																				

公 共 用 水 域 水 質 測 定 結 果 表

地点番号	0502	地点統一番号	33-603-51	類型（達成期間）	B（イ） II（イ） 生物A（イ）	水 域 名	水島地先海域(甲)	調査機関	政令市（水質汚濁防止法による）
都道府県名	岡山県	水 系 名	水島水域			河 川 名		採水機関	岡山県環境保全事業団
調査年度	2023年度	調査区分	測定計画調査			地 点 名	高梁川河口部	分析機関	倉敷市環境監視センター

	採 取 月 日		04/04	05/09	06/05	07/18	08/01	09/11	10/16	11/09	12/14	01/09	02/08	03/04								
	採 取 時 刻		12:20	14:58	12:40	13:00	13:30	12:18	14:30	12:04	14:37	12:06	12:55	09:40								
	採 取 位 置		表層	表層	表層	表層	表層	表層	表層	表層	表層	表層	表層	表層								
	採 取 水 深	(m)	0.5	0.5	0.5	0.5	0.5	0.5	0.5	0.5	0.5	0.5	0.5	0.5								
その他項目	アンモニア態窒素	(mg/l)	<0.02			<0.02				0.09		0.06										
	亜硝酸性窒素	(mg/l)	<0.01			<0.01				0.01		<0.01										
	硝酸性窒素	(mg/l)	<0.02			<0.02				0.05		0.03										
	有機態窒素	(mg/l)																				
	リン酸態リン	(mg/l)	<0.01			<0.01				0.03		0.01										
	電気伝導度	(μS/cm)																				
	ＤＯ飽和度	(%)																				
	塩化物イオン	(mg/l)																				
	塩素量	(‰)																				
	クロロフィルａ	(μg/l)																				
	トリハロメタン生成能	(mg/l)																				
	塩分		31	1.6	16	21	30	29	31	30	29	32	22	29								
要監視項目	ＥＰＮ	(mg/l)				<0.0006																
	アンチモン	(mg/l)																				
	ニッケル	(mg/l)																				
	クロロホルム	(mg/l)		<0.0006																		
	ﾄﾗﾝｽ-1,2-ｼﾞｸﾛﾛｴﾁﾚﾝ	(mg/l)		<0.004																		
	1,2-ジクロロプロパン	(mg/l)		<0.006																		
	P-ジクロロベンゼン	(mg/l)		<0.02																		
	イソキサチオン	(mg/l)				<0.0008																
	ダイアジノン	(mg/l)				<0.0005																
	フェニトロチオン(MEP)	(mg/l)				<0.0003																
	イソプロチオラン	(mg/l)				<0.004																
	オキシン銅(有機銅)	(mg/l)				<0.004																
	クロロタロニル(TPN)	(mg/l)				<0.004																
	プロピザミド	(mg/l)				<0.0008																
	ジクロルボス(DDVP)	(mg/l)				<0.001																
	フェノブカルブ(BPMC)	(mg/l)				<0.002																
	イプロベンホス(IBP)	(mg/l)				<0.0008																
	クロルニトロフェン(CNP)	(mg/l)				<0.0001																
	トルエン	(mg/l)		<0.06																		
	キシレン	(mg/l)		<0.04																		
	ﾌﾀﾙ酸ｼﾞｴﾁﾙﾍｷｼﾙ	(mg/l)																				
	モリブデン	(mg/l)																				
	塩化ビニルモノマー	(mg/l)																				
	エピクロロヒドリン	(mg/l)																				
	全マンガン	(mg/l)																				
	ウラン	(mg/l)																				
	フェノール	(mg/l)																				
	ホルムアルデヒド	(mg/l)																				
	4-t-オクチルフェノール	(mg/l)																				
	アニリン	(mg/l)																				
	2,4-ジクロロフェノール	(mg/l)																				
	ペルフルオロオクタンスルホン酸（PFOS）	(ng/l)																				
	ペルフルオロオクタンスルホン酸（PFOS）（直鎖体）	(ng/l)																				
	ペルフルオロオクタン酸（PFOA）	(ng/l)																				
	ペルフルオロオクタン酸（PFOA）（直鎖体）	(ng/l)																				
	PFOS及びPFOAの合算値	(ng/l)																				
要測定指標項目	透明度	(m)	3.0	0.9	1.8	1.5	1.4	2.1	1.7	2.0	1.9	3.4	1.9	2.3								
	全有機炭素	(mg/l)																				

公 共 用 水 域 水 質 測 定 結 果 表

地点番号	0505	地点統一番号	33-603-01	類型（達成期間）	B（イ） II（イ） 生物特A（イ）	水 域 名	水島地先海域(甲)	調査機関	政令市（水質汚濁防止法による）
都道府県名	岡山県	水 系 名	水島水域			河 川 名		採水機関	岡山県環境保全事業団
調査年度	2023年度	調査区分	測定計画調査			地 点 名	玉島港沖合	分析機関	倉敷市環境監視センター

	採 取 月 日		04/04	04/04	05/09	05/09	05/09	05/09	05/09	05/09	06/05	06/05	07/18	07/18	08/01	08/01	09/11	09/11	10/16	10/16	10/16	10/16
	採 取 時 刻		11:05	11:05	10:50	10:50	10:50	13:27	13:27	13:27	11:25	11:25	11:40	11:40	12:00	12:00	10:35	10:35	10:25	10:25	10:25	12:50
	採 取 位 置		表層	下層	表層	中層	下層	表層	中層	下層	表層	下層	表層	下層	表層	下層	表層	下層	表層	中層	下層	表層
	採 取 水 深	(m)	0.5	11.3	0.5	2.0	10.3	0.5	2.0	10.7	0.5	11.2	0.5	10.7	0.5	10.3	0.5	10.2	0.5	2.0	11.0	0.5
現場観測項目	測定区分		年間	年間	年間	年間	年間	年間	年間	年間	年間	年間	年間	年間	年間	年間	年間	年間	年間	年間	年間	年間
	天候		晴	晴	晴			晴			曇		晴		晴		曇		快晴	快晴	快晴	晴
	気温	(℃)	13.3	13.3	16.7	16.7	16.7	18.1	18.1	18.1	21.6	21.6	28.6	28.6	29.6	29.6	26.6	26.6	21.6	21.6	21.6	22.9
	水温	(℃)	14.0	13.3	17.5	16.2	16.1	17.9	17.2	16.2	20.5	19.2	27.6	24.3	27.7	26.6	28.4	28.3	24.5	24.1	24.1	24.4
	流量	(㎥/s)																				
	全水深	(m)	12.3	12.3	11.3	11.3	11.3	11.7	11.7	11.7	12.2	12.2	11.7	11.7	11.3	11.3	11.2	11.2	12.0	12.0	2.7	12.3
	透明度	(m)	4.2		1.6			2.2			1.6		2.1		2.2		1.7		3.0			3.0
	透視度	(cm)																				
	色相		緑色(中)		黄緑色(中)			黄緑色(中)			灰緑色(中)		灰緑色(中)		灰黄緑色(中		灰緑色(中)		灰緑色(中)			灰緑色(中)
	臭気		無臭	無臭	無臭	無臭	無臭	無臭	無臭	無臭	無臭	無臭	無臭	無臭	無臭	無臭	無臭	無臭	無臭	無臭	無臭	無臭
生活環境項目	ｐＨ		8.2		8.2	8.2		8.2	8.2		8.2		8.3		7.9		8.0		8.1	8.1		8.1
	ＤＯ	(mg/l)	9.8		8.8	8.5		9.2	9.0		7.9		9.4		6.3		5.9		6.7	6.6		6.4
	ＢＯＤ	(mg/l)																				
	ＣＯＤ	(mg/l)	1.7		3.1 *	2.9		2.8	3.1 *		2.6		3.8 *		2.2		2.7		2.3	2.5		2.4
	ＳＳ	(mg/l)																				
	大腸菌数	(CFU/100ml)																				
	n-ﾍｷｻﾝ抽出物質	(mg/l)	ND		ND			ND			ND		ND		ND		ND		ND			ND
	全窒素	(mg/l)	0.16					0.22			0.25		0.24		0.21		0.22					0.27
	全リン	(mg/l)	0.016					0.023			0.037 *		0.032 *		0.039 *		0.043 *					0.048 *
	全亜鉛	(mg/l)											<0.001									
	ノニルフェノール	(mg/l)																				
	LAS	(mg/l)																				
	底層ＤＯ	(mg/l)		9.3			8.2			8.5		8.0		6.2		5.3		5.8			6.1	
健康項目	カドミウム	(mg/l)													<0.0003							
	全シアン	(mg/l)													ND							
	鉛	(mg/l)													<0.005							
	六価クロム	(mg/l)													<0.01							
	ヒ素	(mg/l)													<0.005							
	総水銀	(mg/l)													<0.0005							
	アルキル水銀	(mg/l)													ND							
	ＰＣＢ	(mg/l)													ND							
	ジクロロメタン	(mg/l)						<0.002														
	四塩化炭素	(mg/l)						<0.0002														
	1,2-ｼﾞｸﾛﾛｴﾀﾝ	(mg/l)						<0.0004														
	1,1-ｼﾞｸﾛﾛｴﾁﾚﾝ	(mg/l)						<0.002														
	ｼｽ-1,2-ｼﾞｸﾛﾛｴﾁﾚﾝ	(mg/l)						<0.004														
	1,1,1-ﾄﾘｸﾛﾛｴﾀﾝ	(mg/l)						<0.0005														
	1,1,2-ﾄﾘｸﾛﾛｴﾀﾝ	(mg/l)						<0.0006														
	トリクロロエチレン	(mg/l)						<0.001														
	テトラクロロエチレン	(mg/l)						<0.0005														
	1,3-ｼﾞｸﾛﾛﾌﾟﾛﾍﾟﾝ	(mg/l)						<0.0002														
	チウラム	(mg/l)											<0.0006									
	シマジン	(mg/l)											<0.0003									
	チオベンカルブ	(mg/l)											<0.002									
	ベンゼン	(mg/l)						<0.001														
	セレン	(mg/l)													<0.002							
	ほう素	(mg/l)																				
	ふっ素	(mg/l)																				
	硝酸性窒素及び亜硝酸性窒素	(mg/l)	<0.03					0.05			0.05		<0.03		<0.03		<0.03					<0.03
	1,4-ジオキサン	(mg/l)																				<0.005
特殊項目	フェノール類	(mg/l)																				
	銅	(mg/l)						<0.01														
	亜鉛	(mg/l)																				
	鉄（溶解性）	(mg/l)						<0.01														
	マンガン（溶解性）	(mg/l)						<0.01														
	クロム	(mg/l)						<0.03														

公 共 用 水 域 水 質 測 定 結 果 表

地点番号	0505	地点統一番号	33-603-01	類型（達成期間）	B（イ） II（イ） 生物特A（イ）	水 域 名	水島地先海域(甲)	調査機関	政令市（水質汚濁防止法による）
都道府県名	岡山県	水 系 名	水島水域			河 川 名		採水機関	岡山県環境保全事業団
調査年度	2023年度	調査区分	測定計画調査			地 点 名	玉島港沖合	分析機関	倉敷市環境監視センター

	採取月日	04/04	04/04	05/09	05/09	05/09	05/09	05/09	05/09	06/05	06/05	07/18	07/18	08/01	08/01	09/11	09/11	10/16	10/16	10/16	10/16
	採取時刻	11:05	11:05	10:50	10:50	10:50	13:27	13:27	13:27	11:25	11:25	11:40	11:40	12:00	12:00	10:35	10:35	10:25	10:25	10:25	12:50
	採取位置	表層	下層	表層	中層	下層	表層	中層	下層	表層	下層	表層	下層	表層	下層	表層	下層	表層	中層	下層	表層
	採取水深 (m)	0.5	11.3	0.5	2.0	10.3	0.5	2.0	10.7	0.5	11.2	0.5	10.7	0.5	10.3	0.5	10.2	0.5	2.0	11.0	0.5
その他項目	アンモニア態窒素 (mg/l)	<0.02					<0.02			0.02		<0.02		<0.02		0.03					0.05
	亜硝酸性窒素 (mg/l)	<0.01					<0.01			<0.01		<0.01		<0.01		<0.01					<0.01
	硝酸性窒素 (mg/l)	<0.02					0.04			0.04		<0.02		<0.02		<0.02					<0.02
	有機態窒素 (mg/l)																				
	リン酸態リン (mg/l)	<0.01					<0.01			0.01		<0.01		0.01		0.02					0.03
	電気伝導度 (μS/cm)																				
	ＤＯ飽和度 (%)																				
	塩化物イオン (mg/l)																				
	塩素量 (‰)																				
	クロロフィルａ (μg/l)	1.7E+00					2.4E+00			6.8E+00		8.7E+00		4.5E+00		8.2E+00					4.8E+00
	トリハロメタン生成能 (mg/l)																				
	塩分	33		29	31		29	31		30		27		31		31		31	31		31
要監視項目	ＥＰＮ (mg/l)											<0.0006									
	アンチモン (mg/l)						<0.002														
	ニッケル (mg/l)													<0.005							
	クロロホルム (mg/l)						<0.0006														
	ﾄﾗﾝｽ-1,2-ｼﾞｸﾛﾛｴﾁﾚﾝ (mg/l)						<0.004														
	1,2-ジクロロプロパン (mg/l)						<0.006														
	P-ジクロロベンゼン (mg/l)						<0.02														
	イソキサチオン (mg/l)											<0.0008									
	ダイアジノン (mg/l)											<0.0005									
	フェニトロチオン(MEP) (mg/l)											<0.0003									
	イソプロチオラン (mg/l)											<0.004									
	オキシン銅(有機銅) (mg/l)											<0.004									
	クロロタロニル(TPN) (mg/l)											<0.004									
	プロピザミド (mg/l)											<0.0008									
	ジクロルボス(DDVP) (mg/l)											<0.001									
	フェノブカルブ(BPMC) (mg/l)											<0.002									
	イプロベンホス(IBP) (mg/l)											<0.0008									
	クロルニトロフェン(CNP) (mg/l)											<0.0001									
	トルエン (mg/l)						<0.06														
	キシレン (mg/l)						<0.04														
	ﾌﾀﾙ酸ｼﾞｴﾁﾙﾍｷｼﾙ (mg/l)													<0.006							
	モリブデン (mg/l)						<0.01														
	塩化ビニルモノマー (mg/l)															<0.0002					
	エピクロロヒドリン (mg/l)															<0.0001					
	全マンガン (mg/l)						<0.02														
	ウラン (mg/l)															0.0024 *					
	フェノール (mg/l)															<0.001					
	ホルムアルデヒド (mg/l)															<0.003					
	4-t-オクチルフェノール (mg/l)															<0.0001					
	アニリン (mg/l)															<0.002					
	2,4-ジクロロフェノール (mg/l)															<0.0003					
	ペルフルオロオクタンスルホン酸（PFOS） (ng/l)									<2.5											
	ペルフルオロオクタンスルホン酸（PFOS）（直鎖体） (ng/l)									<2.5											
	ペルフルオロオクタン酸（PFOA） (ng/l)									<2.5											
	ペルフルオロオクタン酸（PFOA）（直鎖体） (ng/l)									<2.5											
	PFOS及びPFOAの合算値 (ng/l)									<5											
要測定指標項目	透明度 (m)	4.2		1.6			2.2			1.6		2.1		2.2		1.7		3.0			3.0
	全有機炭素 (mg/l)	1.4										2.4									1.7

公 共 用 水 域 水 質 測 定 結 果 表

地点番号	0505	地点統一番号	33-603-01	類型（達成期間）	B（イ） II（イ） 生物特A（イ）	水 域 名	水島地先海域(甲)	調査機関	政令市（水質汚濁防止法による）
都道府県名	岡山県	水 系 名	水島水域			河 川 名		採水機関	岡山県環境保全事業団
調査年度	2023年度	調査区分	測定計画調査			地 点 名	玉島港沖合	分析機関	倉敷市環境監視センター

	採 取 月 日		10/16	10/16	11/09	11/09	12/14	12/14	01/09	01/09	02/08	02/08	03/04	03/04								
	採 取 時 刻		12:50	12:50	10:37	10:37	13:15	13:15	10:42	10:42	11:28	11:28	08:15	08:15								
	採 取 位 置		中層	下層	表層	下層	表層	下層	表層	下層	表層	下層	表層	下層								
	採 取 水 深	(m)	2.0	11.3	0.5	10.4	0.5	11.3	0.5	11.3	0.5	11.6	0.5	10.3								
現場観測項目	測定区分		年間	年間	年間	年間	年間	年間	年間	年間	年間	年間	年間	年間								
	天候		晴	晴	薄曇		薄曇		快晴		薄曇		晴									
	気温	(℃)	22.9	22.9	18.9	18.9	14.1	14.1	6.6	6.6	8.4	8.4	8.4	8.4								
	水温	(℃)	23.9	24.2	20.5	20.4	14.9	14.6	11.0	10.7	9.8	9.5	9.7	9.8								
	流量	(m^3/s)																				
	全水深	(m)	12.3	12.3	11.4	11.4	12.3	12.3	12.3	12.3	12.6	12.6	11.3	11.3								
	透明度	(m)			1.4		1.9		3.1		2.2		3.5									
	透視度	(cm)																				
	色相				灰黄緑色(中		灰緑色(中)		灰緑色(中)		灰緑色(中)		灰緑色(中)									
	臭気		無臭	無臭	無臭	無臭	無臭	無臭	無臭	無臭	無臭	無臭	無臭	無臭								
生活環境項目	ｐＨ		8.1		8.1		8.3		8.3		8.3		8.3									
	ＤＯ	(mg/l)	6.6		7.0		9.0		9.2		10		9.3									
	ＢＯＤ	(mg/l)																				
	ＣＯＤ	(mg/l)	2.6		2.4		2.4		2.2		2.1		2.4									
	ＳＳ	(mg/l)																				
	大腸菌数	(CFU/100ml)																				
	n-ﾍｷｻﾝ抽出物質	(mg/l)			ND		ND		ND		ND		ND									
	全窒素	(mg/l)			0.26		0.16		0.17		0.15		0.15									
	全リン	(mg/l)			0.046 ＊		0.023		0.023		0.019		0.017									
	全亜鉛	(mg/l)							0.002													
	ノニルフェノール	(mg/l)																				
	LAS	(mg/l)																				
	底層ＤＯ	(mg/l)		6.4		7.1		8.8		8.9		9.9		9.2								
健康項目	カドミウム	(mg/l)																				
	全シアン	(mg/l)																				
	鉛	(mg/l)																				
	六価クロム	(mg/l)																				
	ヒ素	(mg/l)																				
	総水銀	(mg/l)																				
	アルキル水銀	(mg/l)																				
	ＰＣＢ	(mg/l)																				
	ジクロロメタン	(mg/l)																				
	四塩化炭素	(mg/l)																				
	1,2-ｼﾞｸﾛﾛｴﾀﾝ	(mg/l)																				
	1,1-ｼﾞｸﾛﾛｴﾁﾚﾝ	(mg/l)																				
	ｼｽ-1,2-ｼﾞｸﾛﾛｴﾁﾚﾝ	(mg/l)																				
	1,1,1-ﾄﾘｸﾛﾛｴﾀﾝ	(mg/l)																				
	1,1,2-ﾄﾘｸﾛﾛｴﾀﾝ	(mg/l)																				
	トリクロロエチレン	(mg/l)																				
	テトラクロロエチレン	(mg/l)																				
	1,3-ｼﾞｸﾛﾛﾌﾟﾛﾍﾟﾝ	(mg/l)																				
	チウラム	(mg/l)																				
	シマジン	(mg/l)																				
	チオベンカルブ	(mg/l)																				
	ベンゼン	(mg/l)																				
	セレン	(mg/l)																				
	ほう素	(mg/l)																				
	ふっ素	(mg/l)																				
	硝酸性窒素及び亜硝酸性窒素	(mg/l)			<0.03		<0.03		<0.03		<0.03		<0.03									
	1,4-ジオキサン	(mg/l)																				
特殊項目	フェノール類	(mg/l)																				
	銅	(mg/l)																				
	亜鉛	(mg/l)																				
	鉄（溶解性）	(mg/l)																				
	マンガン（溶解性）	(mg/l)																				
	クロム	(mg/l)																				

公 共 用 水 域 水 質 測 定 結 果 表

地点番号	0505	地点統一番号	33-603-01	類型（達成期間）	B（イ） II（イ） 生物特A（イ）	水 域 名	水島地先海域(甲)	調査機関	政令市（水質汚濁防止法による）
都道府県名	岡山県	水 系 名	水島水域			河 川 名		採水機関	岡山県環境保全事業団
調査年度	2023年度	調査区分	測定計画調査			地 点 名	玉島港沖合	分析機関	倉敷市環境監視センター

	採取月日	10/16	10/16	11/09	11/09	12/14	12/14	01/09	01/09	02/08	02/08	03/04	03/04								
	採取時刻	12:50	12:50	10:37	10:37	13:15	13:15	10:42	10:42	11:28	11:28	08:15	08:15								
	採取位置	中層	下層	表層	下層	表層	下層	表層	下層	表層	下層	表層	下層								
	採取水深 (m)	2.0	11.3	0.5	10.4	0.5	11.3	0.5	11.3	0.5	11.6	0.5	10.3								
その他項目	アンモニア態窒素 (mg/l)			0.07		<0.02		0.04		<0.02		<0.02									
	亜硝酸性窒素 (mg/l)			<0.01		<0.01		<0.01		<0.01		<0.01									
	硝酸性窒素 (mg/l)			<0.02		<0.02		<0.02		<0.02		<0.02									
	有機態窒素 (mg/l)																				
	リン酸態リン (mg/l)			0.02		0.01		<0.01		<0.01		<0.01									
	電気伝導度 (μS/cm)																				
	ＤＯ飽和度 (%)																				
	塩化物イオン (mg/l)																				
	塩素量 (‰)																				
	クロロフィルａ (μg/l)			3.1E+00		6.9E+00		3.9E+00		5.4E+00		6.2E+00									
	トリハロメタン生成能 (mg/l)																				
	塩分	31		31		33		33		33		33									
要監視項目	ＥＰＮ (mg/l)																				
	アンチモン (mg/l)																				
	ニッケル (mg/l)																				
	クロロホルム (mg/l)																				
	ﾄﾗﾝｽ-1,2-ｼﾞｸﾛﾛｴﾁﾚﾝ (mg/l)																				
	1,2-ジクロロプロパン (mg/l)																				
	P-ジクロロベンゼン (mg/l)																				
	イソキサチオン (mg/l)																				
	ダイアジノン (mg/l)																				
	フェニトロチオン(MEP) (mg/l)																				
	イソプロチオラン (mg/l)																				
	オキシン銅(有機銅) (mg/l)																				
	クロロタロニル(TPN) (mg/l)																				
	プロピザミド (mg/l)																				
	ジクロルボス(DDVP) (mg/l)																				
	フェノブカルブ(BPMC) (mg/l)																				
	イプロベンホス(IBP) (mg/l)																				
	クロルニトロフェン(CNP) (mg/l)																				
	トルエン (mg/l)																				
	キシレン (mg/l)																				
	ﾌﾀﾙ酸ｼﾞｴﾁﾙﾍｷｼﾙ (mg/l)																				
	モリブデン (mg/l)																				
	塩化ビニルモノマー (mg/l)																				
	エピクロロヒドリン (mg/l)																				
	全マンガン (mg/l)																				
	ウラン (mg/l)																				
	フェノール (mg/l)																				
	ホルムアルデヒド (mg/l)																				
	4-t-オクチルフェノール (mg/l)																				
	アニリン (mg/l)																				
	2,4-ジクロロフェノール (mg/l)																				
	ペルフルオロオクタンスルホン酸（PFOS） (ng/l)																				
	ペルフルオロオクタンスルホン酸（PFOS）（直鎖体） (ng/l)																				
	ペルフルオロオクタン酸（PFOA） (ng/l)																				
	ペルフルオロオクタン酸（PFOA）（直鎖体） (ng/l)																				
	PFOS及びPFOAの合算値 (ng/l)																				
要測定指標項目	透明度 (m)			1.4		1.9		3.1		2.2		3.5									
	全有機炭素 (mg/l)							1.4													

公 共 用 水 域 水 質 測 定 結 果 表

地点番号	0506	地点統一番号	33-603-52	類型（達成期間）	B（イ） II（イ） 生物特A（イ）	水 域 名	水島地先海域(甲)	調査機関	政令市（水質汚濁防止法による）
都道府県名	岡山県	水 系 名	水島水域			河 川 名		採水機関	岡山県環境保全事業団
調査年度	2023年度	調査区分	測定計画調査			地 点 名	寄島沖	分析機関	倉敷市環境監視センター

	採 取 月 日		04/04	05/09	06/05	07/18	08/01	09/11	10/16	11/09	12/14	01/09	02/08	03/04								
	採 取 時 刻		11:18	13:43	11:40	12:00	12:15	10:53	13:10	10:51	13:30	10:58	11:42	08:29								
	採 取 位 置		表層	表層	表層	表層	表層	表層	表層	表層	表層	表層	表層	表層								
	採 取 水 深	(m)	0.5	0.5	0.5	0.5	0.5	0.5	0.5	0.5	0.5	0.5	0.5	0.5								
現場観測項目	測定区分		年間	年間	年間	年間	年間	年間	年間	年間	年間	年間	年間	年間								
	天候		晴	晴	曇	晴	晴	曇	晴	薄曇	曇	快晴	曇	晴								
	気温	(℃)	13.5	18.2	21.5	28.4	29.3	26.6	23.0	19.7	13.1	7.1	8.6	8.5								
	水温	(℃)	14.1	17.8	19.9	27.2	28.1	28.3	24.2	20.5	14.3	11.3	9.5	9.6								
	流量	(m^3/s)																				
	全水深	(m)	9.5	9.3	9.5	9.2	8.7	8.7	9.9	8.8	9.8	9.8	9.9	8.6								
	透明度	(m)	3.5	2.0	2.7	2.9	2.3	2.8	2.2	2.1	1.6	3.1	2.3	3.5								
	透視度	(cm)																				
	色相		緑色(中)	黄緑色(中)	青緑色(中)	灰緑色(中)	灰緑色(中)	灰緑色(中)	灰黄緑色(中	緑色(中)	灰緑色(中)	灰緑色(中)	灰緑色(中)	灰緑色(中)								
	臭気		無臭	無臭	無臭	無臭	無臭	無臭	無臭	無臭	無臭	無臭	無臭	無臭								
生活環境項目	ｐＨ		8.2	8.3	8.1	8.3	7.9	8.2	8.1	8.1	8.3	8.4 *	8.3	8.3								
	ＤＯ	(mg/l)	9.4	9.6	7.8	8.9	6.4	7.5	6.8	7.1	9.3	9.4	10	9.8								
	ＢＯＤ	(mg/l)																				
	ＣＯＤ	(mg/l)	1.5	2.6	2.1	2.9	2.4	3.4 *	2.2	2.5	2.7	2.1	2.3	2.4								
	ＳＳ	(mg/l)																				
	大腸菌数	(CFU/100ml)																				
	n-ﾍｷｻﾝ抽出物質	(mg/l)																				
	全窒素	(mg/l)	0.17			0.18				0.25		0.17										
	全リン	(mg/l)	0.018			0.021				0.042 *		0.021										
	全亜鉛	(mg/l)																				
	ノニルフェノール	(mg/l)																				
	LAS	(mg/l)																				
	底層ＤＯ	(mg/l)																				
健康項目	カドミウム	(mg/l)																				
	全シアン	(mg/l)																				
	鉛	(mg/l)																				
	六価クロム	(mg/l)																				
	ヒ素	(mg/l)																				
	総水銀	(mg/l)																				
	アルキル水銀	(mg/l)																				
	ＰＣＢ	(mg/l)																				
	ジクロロメタン	(mg/l)																				
	四塩化炭素	(mg/l)																				
	1,2-ｼﾞｸﾛﾛｴﾀﾝ	(mg/l)																				
	1,1-ｼﾞｸﾛﾛｴﾁﾚﾝ	(mg/l)																				
	ｼｽ-1,2-ｼﾞｸﾛﾛｴﾁﾚﾝ	(mg/l)																				
	1,1,1-ﾄﾘｸﾛﾛｴﾀﾝ	(mg/l)																				
	1,1,2-ﾄﾘｸﾛﾛｴﾀﾝ	(mg/l)																				
	トリクロロエチレン	(mg/l)																				
	テトラクロロエチレン	(mg/l)																				
	1,3-ｼﾞｸﾛﾛﾌﾟﾛﾍﾟﾝ	(mg/l)																				
	チウラム	(mg/l)																				
	シマジン	(mg/l)																				
	チオベンカルブ	(mg/l)																				
	ベンゼン	(mg/l)																				
	セレン	(mg/l)																				
	ほう素	(mg/l)																				
	ふっ素	(mg/l)																				
	硝酸性窒素及び亜硝酸性窒素	(mg/l)	<0.03			<0.03				<0.03		<0.03										
	1,4-ジオキサン	(mg/l)																				
特殊項目	フェノール類	(mg/l)																				
	銅	(mg/l)																				
	亜鉛	(mg/l)																				
	鉄（溶解性）	(mg/l)																				
	マンガン（溶解性）	(mg/l)																				
	クロム	(mg/l)																				

公 共 用 水 域 水 質 測 定 結 果 表

地点番号	0506	地点統一番号	33-603-52	類型（達成期間）	B（イ） II（イ） 生物特A（イ）	水 域 名	水島地先海域(甲)	調査機関	政令市（水質汚濁防止法による）
都道府県名	岡山県	水 系 名	水島水域			河 川 名		採水機関	岡山県環境保全事業団
調査年度	2023年度	調査区分	測定計画調査			地 点 名	寄島沖	分析機関	倉敷市環境監視センター

	採取月日		04/04	05/09	06/05	07/18	08/01	09/11	10/16	11/09	12/14	01/09	02/08	03/04							
	採取時刻		11:18	13:43	11:40	12:00	12:15	10:53	13:10	10:51	13:30	10:58	11:42	08:29							
	採取位置		表層	表層	表層	表層	表層	表層	表層	表層	表層	表層	表層	表層							
	採取水深	(m)	0.5	0.5	0.5	0.5	0.5	0.5	0.5	0.5	0.5	0.5	0.5	0.5							
その他項目	アンモニア態窒素	(mg/l)	<0.02			<0.02				0.08		0.02									
	亜硝酸性窒素	(mg/l)	<0.01			<0.01				<0.01		<0.01									
	硝酸性窒素	(mg/l)	<0.02			<0.02				<0.02		<0.02									
	有機態窒素	(mg/l)																			
	リン酸態リン	(mg/l)	<0.01			<0.01				0.02		<0.01									
	電気伝導度	(μS/cm)																			
	ＤＯ飽和度	(%)																			
	塩化物イオン	(mg/l)																			
	塩素量	(‰)																			
	クロロフィルａ	(μg/l)																			
	トリハロメタン生成能	(mg/l)																			
	塩分		33	27	29	28	31	31	31	31	33	34	33	34							
要監視項目	ＥＰＮ	(mg/l)																			
	アンチモン	(mg/l)																			
	ニッケル	(mg/l)																			
	クロロホルム	(mg/l)																			
	ﾄﾗﾝｽ-1,2-ｼﾞｸﾛﾛｴﾁﾚﾝ	(mg/l)																			
	1,2-ジクロロプロパン	(mg/l)																			
	P-ジクロロベンゼン	(mg/l)																			
	イソキサチオン	(mg/l)																			
	ダイアジノン	(mg/l)																			
	フェニトロチオン(MEP)	(mg/l)																			
	イソプロチオラン	(mg/l)																			
	オキシン銅(有機銅)	(mg/l)																			
	クロロタロニル(TPN)	(mg/l)																			
	プロピザミド	(mg/l)																			
	ジクロルボス(DDVP)	(mg/l)																			
	フェノブカルブ(BPMC)	(mg/l)																			
	イプロベンホス(IBP)	(mg/l)																			
	クロルニトロフェン(CNP)	(mg/l)																			
	トルエン	(mg/l)																			
	キシレン	(mg/l)																			
	ﾌﾀﾙ酸ｼﾞｴﾁﾙﾍｷｼﾙ	(mg/l)																			
	モリブデン	(mg/l)																			
	塩化ビニルモノマー	(mg/l)																			
	エピクロロヒドリン	(mg/l)																			
	全マンガン	(mg/l)																			
	ウラン	(mg/l)																			
	フェノール	(mg/l)																			
	ホルムアルデヒド	(mg/l)																			
	4-t-オクチルフェノール	(mg/l)																			
	アニリン	(mg/l)																			
	2,4-ジクロロフェノール	(mg/l)																			
	ペルフルオロオクタンスルホン酸（PFOS）	(ng/l)																			
	ペルフルオロオクタンスルホン酸（PFOS）（直鎖体）	(ng/l)																			
	ペルフルオロオクタン酸（PFOA）	(ng/l)																			
	ペルフルオロオクタン酸（PFOA）（直鎖体）	(ng/l)																			
	PFOS及びPFOAの合算値	(ng/l)																			
要測定指標項目	透明度	(m)	3.5	2.0	2.7	2.9	2.3	2.8	2.2	2.1	1.6	3.1	2.3	3.5							
	全有機炭素	(mg/l)																			

公 共 用 水 域 水 質 測 定 結 果 表

地点番号	0507	地点統一番号	33-603-53	類型（達成期間）	B（イ） II（イ） 生物特A（イ）	水 域 名	水島地先海域(甲)	調査機関	政令市（水質汚濁防止法による）
都道府県名	岡山県	水 系 名	水島水域			河 川 名		採水機関	岡山県環境保全事業団
調査年度	2023年度	調査区分	測定計画調査			地 点 名	下水島北	分析機関	倉敷市環境監視センター

	採 取 月 日		04/04	05/09	06/05	07/18	08/01	09/11	10/16	11/09	12/14	01/09	02/08	03/04								
	採 取 時 刻		11:55	14:30	12:16	12:30	13:05	11:45	14:00	11:38	14:12	11:40	12:27	09:15								
	採 取 位 置		表層	表層	表層	表層	表層	表層	表層	表層	表層	表層	表層	表層								
	採 取 水 深	(m)	0.5	0.5	0.5	0.5	0.5	0.5	0.5	0.5	0.5	0.5	0.5	0.5								
現場観測項目	測定区分		年間	年間	年間	年間	年間	年間	年間	年間	年間	年間	年間	年間								
	天候		晴	晴	曇	晴	晴	晴	晴	薄曇	曇	快晴	曇	晴								
	気温	(℃)	13.9	19.5	22.1	28.5	30.8	26.9	23.8	20.6	13.9	8.6	8.2	10.2								
	水温	(℃)	13.3	18.1	20.5	27.0	27.5	28.5	24.3	20.9	14.9	11.5	9.7	9.8								
	流量	(m^3/s)																				
	全水深	(m)	11.6	11.0	11.1	10.6	10.3	9.9	11.7	9.9	11.8	11.1	11.2	10.3								
	透明度	(m)	4.0	3.0	2.3	2.5	2.3	2.1	2.3	1.4	3.3	4.1	1.7	3.0								
	透視度	(cm)																				
	色相		灰緑色(中)	黄緑色(中)	青緑色(中)	灰緑色(中)	灰緑色(中)	黄緑色(中)	灰黄緑色(中	灰黄緑色(中	灰緑色(中)	灰緑色(中)	灰緑色(中)	灰黄緑色(中								
	臭気		無臭	無臭	無臭	無臭	無臭	無臭	無臭	無臭	無臭	無臭	無臭	無臭								
生活環境項目	ｐＨ		8.2	8.2	8.2	8.3	7.9	8.0	8.1	8.1	8.3	8.3	8.3	8.3								
	ＤＯ	(mg/l)	9.7	9.4	8.1	8.6	6.3	6.0	6.5	7.0	9.1	9.1	9.9	10								
	ＢＯＤ	(mg/l)																				
	ＣＯＤ	(mg/l)	1.7	2.3	2.2	3.2 ＊	2.5	2.6	2.2	2.4	2.4	2.2	2.1	2.3								
	ＳＳ	(mg/l)																				
	大腸菌数	(CFU/100ml)																				
	n-ﾍｷｻﾝ抽出物質	(mg/l)																				
	全窒素	(mg/l)	0.20			0.20				0.24		0.12										
	全リン	(mg/l)	0.020			0.029				0.044 ＊		0.019										
	全亜鉛	(mg/l)																				
	ノニルフェノール	(mg/l)																				
	LAS	(mg/l)																				
	底層ＤＯ	(mg/l)																				
健康項目	カドミウム	(mg/l)																				
	全シアン	(mg/l)																				
	鉛	(mg/l)																				
	六価クロム	(mg/l)																				
	ヒ素	(mg/l)																				
	総水銀	(mg/l)																				
	アルキル水銀	(mg/l)																				
	ＰＣＢ	(mg/l)																				
	ジクロロメタン	(mg/l)																				
	四塩化炭素	(mg/l)																				
	1,2-ｼﾞｸﾛﾛｴﾀﾝ	(mg/l)																				
	1,1-ｼﾞｸﾛﾛｴﾁﾚﾝ	(mg/l)																				
	ｼｽ-1,2-ｼﾞｸﾛﾛｴﾁﾚﾝ	(mg/l)																				
	1,1,1-ﾄﾘｸﾛﾛｴﾀﾝ	(mg/l)																				
	1,1,2-ﾄﾘｸﾛﾛｴﾀﾝ	(mg/l)																				
	トリクロロエチレン	(mg/l)																				
	テトラクロロエチレン	(mg/l)																				
	1,3-ｼﾞｸﾛﾛﾌﾟﾛﾍﾟﾝ	(mg/l)																				
	チウラム	(mg/l)																				
	シマジン	(mg/l)																				
	チオベンカルブ	(mg/l)																				
	ベンゼン	(mg/l)																				
	セレン	(mg/l)																				
	ほう素	(mg/l)																				
	ふっ素	(mg/l)																				
	硝酸性窒素及び亜硝酸性窒素	(mg/l)	<0.03			<0.03				<0.03		<0.03										
	1,4-ジオキサン	(mg/l)																				
特殊項目	フェノール類	(mg/l)																				
	銅	(mg/l)																				
	亜鉛	(mg/l)																				
	鉄（溶解性）	(mg/l)																				
	マンガン（溶解性）	(mg/l)																				
	クロム	(mg/l)																				

公 共 用 水 域 水 質 測 定 結 果 表

地点番号	0507	地点統一番号	33-603-53	類型（達成期間）	B（イ） II（イ） 生物特A（イ）	水 域 名	水島地先海域(甲)	調査機関	政令市（水質汚濁防止法による）
都道府県名	岡山県	水 系 名	水島水域			河 川 名		採水機関	岡山県環境保全事業団
調査年度	2023年度	調査区分	測定計画調査			地 点 名	下水島北	分析機関	倉敷市環境監視センター

	採取月日		04/04	05/09	06/05	07/18	08/01	09/11	10/16	11/09	12/14	01/09	02/08	03/04							
	採取時刻		11:55	14:30	12:16	12:30	13:05	11:45	14:00	11:38	14:12	11:40	12:27	09:15							
	採取位置		表層	表層	表層	表層	表層	表層	表層	表層	表層	表層	表層	表層							
	採取水深	(m)	0.5	0.5	0.5	0.5	0.5	0.5	0.5	0.5	0.5	0.5	0.5	0.5							
その他項目	アンモニア態窒素	(mg/l)	<0.02			<0.02				0.06		<0.02									
	亜硝酸性窒素	(mg/l)	<0.01			<0.01				<0.01		<0.01									
	硝酸性窒素	(mg/l)	<0.02			<0.02				<0.02		<0.02									
	有機態窒素	(mg/l)																			
	リン酸態リン	(mg/l)	<0.01			<0.01				0.02		<0.01									
	電気伝導度	(μS/cm)																			
	ＤＯ飽和度	(%)																			
	塩化物イオン	(mg/l)																			
	塩素量	(‰)																			
	クロロフィルａ	(μg/l)																			
	トリハロメタン生成能	(mg/l)																			
	塩分		33	31	30	28	31	31	31	31	33	34	33	26							
要監視項目	ＥＰＮ	(mg/l)																			
	アンチモン	(mg/l)																			
	ニッケル	(mg/l)																			
	クロロホルム	(mg/l)																			
	ﾄﾗﾝｽ-1,2-ｼﾞｸﾛﾛｴﾁﾚﾝ	(mg/l)																			
	1,2-ジクロロプロパン	(mg/l)																			
	P-ジクロロベンゼン	(mg/l)																			
	イソキサチオン	(mg/l)																			
	ダイアジノン	(mg/l)																			
	フェニトロチオン(MEP)	(mg/l)																			
	イソプロチオラン	(mg/l)																			
	オキシン銅(有機銅)	(mg/l)																			
	クロロタロニル(TPN)	(mg/l)																			
	プロピザミド	(mg/l)																			
	ジクロルボス(DDVP)	(mg/l)																			
	フェノブカルブ(BPMC)	(mg/l)																			
	イプロベンホス(IBP)	(mg/l)																			
	クロルニトロフェン(CNP)	(mg/l)																			
	トルエン	(mg/l)																			
	キシレン	(mg/l)																			
	ﾌﾀﾙ酸ｼﾞｴﾁﾙﾍｷｼﾙ	(mg/l)																			
	モリブデン	(mg/l)																			
	塩化ビニルモノマー	(mg/l)																			
	エピクロロヒドリン	(mg/l)																			
	全マンガン	(mg/l)																			
	ウラン	(mg/l)																			
	フェノール	(mg/l)																			
	ホルムアルデヒド	(mg/l)																			
	4-t-オクチルフェノール	(mg/l)																			
	アニリン	(mg/l)																			
	2,4-ジクロロフェノール	(mg/l)																			
	ペルフルオロオクタンスルホン酸（PFOS）	(ng/l)																			
	ペルフルオロオクタンスルホン酸（PFOS）（直鎖体）	(ng/l)																			
	ペルフルオロオクタン酸（PFOA）	(ng/l)																			
	ペルフルオロオクタン酸（PFOA）（直鎖体）	(ng/l)																			
	PFOS及びPFOAの合算値	(ng/l)																			
要測定指標項目	透明度	(m)	4.0	3.0	2.3	2.5	2.3	2.1	2.3	1.4	3.3	4.1	1.7	3.0							
	全有機炭素	(mg/l)																			

公 共 用 水 域 水 質 測 定 結 果 表

地点番号	0508	地点統一番号	33-603-02	類型（達成期間）	B（イ） II（イ） 生物特A（イ）	水 域 名	水島地先海域(甲)	調査機関	政令市（水質汚濁防止法による）
都道府県名	岡山県	水 系 名	水島水域			河 川 名		採水機関	岡山県環境保全事業団
調査年度	2023年度	調査区分	測定計画調査			地 点 名	上水島北	分析機関	倉敷市環境監視センター

	採 取 月 日		04/04	04/04	05/09	05/09	05/09	05/09	05/09	05/09	06/05	06/05	07/18	07/18	08/01	08/01	09/11	09/11	10/16	10/16	10/16	10/16
	採 取 時 刻		12:05	12:05	11:30	11:30	11:30	14:40	14:40	14:40	12:25	12:25	12:35	12:35	13:15	13:15	11:58	11:58	11:05	11:05	11:05	14:10
	採 取 位 置		表層	下層	表層	中層	下層	表層	中層	下層	表層	下層	表層	下層	表層	下層	表層	下層	表層	中層	下層	表層
	採 取 水 深	(m)	0.5	15.8	0.5	2.0	15.7	0.5	2.0	15.5	0.5	16.4	0.5	16.0	0.5	14.7	0.5	15.0	0.5	2.0	16.3	0.5
現場観測項目	測定区分		年間	年間	年間	年間	年間	年間	年間	年間	年間	年間	年間	年間	年間	年間	年間	年間	年間	年間	年間	年間
	天候		晴	晴	晴			晴			曇		晴		晴		晴		快晴	快晴	快晴	晴
	気温	(℃)	14.1	14.1	17.1	17.1	17.1	19.4	19.4	19.4	22.0	22.0	28.2	28.2	29.3	29.3	27.2	27.2	23.3	23.3	23.3	23.6
	水温	(℃)	13.2	13.1	16.6	16.2	16.0	18.4	16.7	16.3	19.5	19.3	27.3	24.4	27.6	26.9	28.6	28.5	24.4	24.2	24.5	24.3
	流量	(m^3/s)																				
	全水深	(m)	16.8	16.8	16.7	16.7	16.7	16.5	16.5	16.5	17.4	17.4	17.0	17.0	15.7	15.7	16.0	16.0	17.3	17.3	17.3	17.0
	透明度	(m)	3.5		3.0			2.0			1.7		1.8		2.0		2.3		4.7			3.3
	透視度	(cm)																				
	色相		灰緑色(中)		灰緑色(中)			灰黄緑色(中			灰緑色(中)		灰緑色(中)		灰黄緑色(中		緑色(中)		灰緑色(中)			灰黄緑色(中
	臭気		無臭	無臭	無臭	無臭	無臭	無臭	無臭	無臭	無臭	無臭	無臭	無臭	無臭	無臭	無臭	無臭	無臭	無臭	無臭	無臭
生活環境項目	ｐＨ		8.2		8.2	8.2		8.0	8.2		8.2		8.4 *		7.9		8.0		8.1	8.1		8.1
	ＤＯ	(mg/l)	9.1		9.0	9.0		9.8	9.1		7.9		8.9		6.3		5.6		6.2	6.5		6.7
	ＢＯＤ	(mg/l)																				
	ＣＯＤ	(mg/l)	1.6		2.0	2.2		3.2 *	2.7		2.3		3.9 *		2.5		2.4		1.9	2.1		2.2
	ＳＳ	(mg/l)																				
	大腸菌数	(CFU/100ml)																				
	n-ﾍｷｻﾝ抽出物質	(mg/l)	ND		ND			ND			ND		ND		ND		ND		ND			ND
	全窒素	(mg/l)	0.19					0.75 *			0.26		0.24		0.20		0.23					0.30
	全リン	(mg/l)	0.021					0.050 *			0.031 *		0.032 *		0.039 *		0.042 *					0.047 *
	全亜鉛	(mg/l)											<0.001									
	ノニルフェノール	(mg/l)																				
	LAS	(mg/l)																				
	底層ＤＯ	(mg/l)		9.3			8.6			8.8		7.9		6.7		5.7		5.8			6.3	
健康項目	カドミウム	(mg/l)													<0.0003							
	全シアン	(mg/l)													ND							
	鉛	(mg/l)													<0.005							
	六価クロム	(mg/l)													<0.01							
	ヒ素	(mg/l)													<0.005							
	総水銀	(mg/l)													<0.0005							
	アルキル水銀	(mg/l)													ND							
	ＰＣＢ	(mg/l)													ND							
	ジクロロメタン	(mg/l)						<0.002														
	四塩化炭素	(mg/l)						<0.0002														
	1,2-ｼﾞｸﾛﾛｴﾀﾝ	(mg/l)						<0.0004														
	1,1-ｼﾞｸﾛﾛｴﾁﾚﾝ	(mg/l)						<0.002														
	ｼｽ-1,2-ｼﾞｸﾛﾛｴﾁﾚﾝ	(mg/l)						<0.004														
	1,1,1-ﾄﾘｸﾛﾛｴﾀﾝ	(mg/l)						<0.0005														
	1,1,2-ﾄﾘｸﾛﾛｴﾀﾝ	(mg/l)						<0.0006														
	トリクロロエチレン	(mg/l)						<0.001														
	テトラクロロエチレン	(mg/l)						<0.0005														
	1,3-ｼﾞｸﾛﾛﾌﾟﾛﾍﾟﾝ	(mg/l)						<0.0002														
	チウラム	(mg/l)											<0.0006									
	シマジン	(mg/l)											<0.0003									
	チオベンカルブ	(mg/l)											<0.002									
	ベンゼン	(mg/l)						<0.001														
	セレン	(mg/l)													<0.002							
	ほう素	(mg/l)																				
	ふっ素	(mg/l)																				
	硝酸性窒素及び亜硝酸性窒素	(mg/l)	<0.03					0.59			0.06		<0.03		<0.03		<0.03					0.03
	1,4-ジオキサン	(mg/l)																				<0.005
特殊項目	フェノール類	(mg/l)																				
	銅	(mg/l)						<0.01														
	亜鉛	(mg/l)																				
	鉄（溶解性）	(mg/l)						<0.01														
	マンガン（溶解性）	(mg/l)						<0.01														
	クロム	(mg/l)						<0.03														

公 共 用 水 域 水 質 測 定 結 果 表

地点番号	0508	地点統一番号	33-603-02	類型（達成期間）	B（イ） II（イ） 生物特A（イ）	水 域 名	水島地先海域(甲)	調査機関	政令市（水質汚濁防止法による）
都道府県名	岡山県	水 系 名	水島水域			河 川 名		採水機関	岡山県環境保全事業団
調査年度	2023年度	調査区分	測定計画調査			地 点 名	上水島北	分析機関	倉敷市環境監視センター

	採取月日		04/04	04/04	05/09	05/09	05/09	05/09	05/09	05/09	06/05	06/05	07/18	07/18	08/01	08/01	09/11	09/11	10/16	10/16	10/16	10/16
	採取時刻		12:05	12:05	11:30	11:30	11:30	14:40	14:40	14:40	12:25	12:25	12:35	12:35	13:15	13:15	11:58	11:58	11:05	11:05	11:05	14:10
	採取位置		表層	下層	表層	中層	下層	表層	中層	下層	表層	下層	表層	下層	表層	下層	表層	下層	表層	中層	下層	表層
	採取水深	(m)	0.5	15.8	0.5	2.0	15.7	0.5	2.0	15.5	0.5	16.4	0.5	16.0	0.5	14.7	0.5	15.0	0.5	2.0	16.3	0.5
その他項目	アンモニア態窒素	(mg/l)	0.02					0.03			0.04		0.02		<0.02		0.04					0.08
	亜硝酸性窒素	(mg/l)	<0.01					<0.01			<0.01		<0.01		<0.01		<0.01					<0.01
	硝酸性窒素	(mg/l)	<0.02					0.58			0.05		<0.02		<0.02		<0.02					0.02
	有機態窒素	(mg/l)																				
	リン酸態リン	(mg/l)	<0.01					0.02			0.01		<0.01		0.01		0.02					0.03
	電気伝導度	(μS/cm)																				
	ＤＯ飽和度	(%)																				
	塩化物イオン	(mg/l)																				
	塩素量	(‰)																				
	クロロフィルａ	(μg/l)	3.7E+00					9.0E-01			3.4E+00		8.7E+00		7.1E+00		8.1E+00					5.8E+00
	トリハロメタン生成能	(mg/l)																				
	塩分		33		32	32		6.5	29		30		26		31		31		31	31		31
要監視項目	ＥＰＮ	(mg/l)											<0.0006									
	アンチモン	(mg/l)						<0.002														
	ニッケル	(mg/l)													<0.005							
	クロロホルム	(mg/l)						<0.0006														
	ﾄﾗﾝｽ-1,2-ｼﾞｸﾛﾛｴﾁﾚﾝ	(mg/l)						<0.004														
	1,2-ジクロロプロパン	(mg/l)						<0.006														
	P-ジクロロベンゼン	(mg/l)						<0.02														
	イソキサチオン	(mg/l)											<0.0008									
	ダイアジノン	(mg/l)											<0.0005									
	フェニトロチオン(MEP)	(mg/l)											<0.0003									
	イソプロチオラン	(mg/l)											<0.004									
	オキシン銅(有機銅)	(mg/l)											<0.004									
	クロロタロニル(TPN)	(mg/l)											<0.004									
	プロピザミド	(mg/l)											<0.0008									
	ジクロルボス(DDVP)	(mg/l)											<0.001									
	フェノブカルブ(BPMC)	(mg/l)											<0.002									
	イプロベンホス(IBP)	(mg/l)											<0.0008									
	クロルニトロフェン(CNP)	(mg/l)											<0.0001									
	トルエン	(mg/l)						<0.06														
	キシレン	(mg/l)						<0.04														
	ﾌﾀﾙ酸ｼﾞｴﾁﾙﾍｷｼﾙ	(mg/l)													<0.006							
	モリブデン	(mg/l)						<0.01														
	塩化ビニルモノマー	(mg/l)															<0.0002					
	エピクロロヒドリン	(mg/l)															<0.0001					
	全マンガン	(mg/l)						0.02														
	ウラン	(mg/l)															0.0023 *					
	フェノール	(mg/l)															<0.001					
	ホルムアルデヒド	(mg/l)															<0.003					
	4-t-オクチルフェノール	(mg/l)															<0.0001					
	アニリン	(mg/l)															<0.002					
	2,4-ジクロロフェノール	(mg/l)															<0.0003					
	ペルフルオロオクタンスルホン酸（PFOS）	(ng/l)									<2.5											
	ペルフルオロオクタンスルホン酸（PFOS）（直鎖体）	(ng/l)									<2.5											
	ペルフルオロオクタン酸（PFOA）	(ng/l)									<2.5											
	ペルフルオロオクタン酸（PFOA）（直鎖体）	(ng/l)									<2.5											
	PFOS及びPFOAの合算値	(ng/l)									<5											
要測定指標項目	透明度	(m)	3.5		3.0			2.0			1.7		1.8		2.0		2.3		4.7			3.3
	全有機炭素	(mg/l)	1.4										2.6									1.6

公 共 用 水 域 水 質 測 定 結 果 表

地点番号	0508	地点統一番号	33-603-02	類型（達成期間）	B（イ） II（イ） 生物特A（イ）	水 域 名	水島地先海域(甲)	調査機関	政令市（水質汚濁防止法による）
都道府県名	岡山県	水 系 名	水島水域			河 川 名		採水機関	岡山県環境保全事業団
調査年度	2023年度	調査区分	測定計画調査			地 点 名	上水島北	分析機関	倉敷市環境監視センター

	採 取 月 日		10/16	10/16	11/09	11/09	12/14	12/14	01/09	01/09	02/08	02/08	03/04	03/04								
	採 取 時 刻		14:10	14:10	11:47	11:47	14:20	14:20	11:48	11:48	12:36	12:36	09:25	09:25								
	採 取 位 置		中層	下層	表層	下層	表層	下層	表層	下層	表層	下層	表層	下層								
	採 取 水 深	(m)	2.0	16.0	0.5	15.1	0.5	16.2	0.5	16.7	0.5	16.8	0.5	15.2								
現場観測項目	測定区分		年間	年間	年間	年間	年間	年間	年間	年間	年間	年間	年間	年間								
	天候		晴	晴	薄曇		曇		快晴		曇		晴									
	気温	(℃)	23.6	23.6	20.9	20.9	13.0	13.0	8.5	8.5	8.8	8.8	10.2	10.2								
	水温	(℃)	23.7	24.2	21.3	20.9	14.7	14.7	11.5	11.1	9.9	9.8	10.2	9.9								
	流量	(m^3/s)																				
	全水深	(m)	17.0	17.0	16.1	16.1	17.2	17.2	17.7	17.7	17.8	17.8	16.2	16.2								
	透明度	(m)			2.2		2.4		4.0		2.7		3.5									
	透視度	(cm)																				
	色相				灰緑色(中)		灰緑色(中)		灰緑色(中)		灰黄緑色(中		灰黄緑色(中									
	臭気		無臭	無臭	無臭	無臭	無臭	無臭	無臭	無臭	無臭	無臭	無臭	無臭								
生活環境項目	pH		8.1		8.1		8.3		8.3		8.3		8.3									
	DO	(mg/l)	6.8		7.1		9.1		9.2		9.8		10									
	BOD	(mg/l)																				
	COD	(mg/l)	2.3		2.0		2.3		2.2		2.0		2.2									
	SS	(mg/l)																				
	大腸菌数	(CFU/100ml)																				
	n-ﾍｷｻﾝ抽出物質	(mg/l)			ND		ND		ND		ND		ND									
	全窒素	(mg/l)			0.27		0.18		0.16		0.18		0.16									
	全リン	(mg/l)			0.041 *		0.026		0.020		0.020		0.017									
	全亜鉛	(mg/l)							0.002													
	ノニルフェノール	(mg/l)																				
	LAS	(mg/l)																				
	底層DO	(mg/l)		6.5		7.3		9.0		9.0		10		9.8								
健康項目	カドミウム	(mg/l)																				
	全シアン	(mg/l)																				
	鉛	(mg/l)																				
	六価クロム	(mg/l)																				
	ヒ素	(mg/l)																				
	総水銀	(mg/l)																				
	アルキル水銀	(mg/l)																				
	PCB	(mg/l)																				
	ジクロロメタン	(mg/l)																				
	四塩化炭素	(mg/l)																				
	1,2-ｼﾞｸﾛﾛｴﾀﾝ	(mg/l)																				
	1,1-ｼﾞｸﾛﾛｴﾁﾚﾝ	(mg/l)																				
	ｼｽ-1,2-ｼﾞｸﾛﾛｴﾁﾚﾝ	(mg/l)																				
	1,1,1-ﾄﾘｸﾛﾛｴﾀﾝ	(mg/l)																				
	1,1,2-ﾄﾘｸﾛﾛｴﾀﾝ	(mg/l)																				
	トリクロロエチレン	(mg/l)																				
	テトラクロロエチレン	(mg/l)																				
	1,3-ｼﾞｸﾛﾛﾌﾟﾛﾍﾟﾝ	(mg/l)																				
	チウラム	(mg/l)																				
	シマジン	(mg/l)																				
	チオベンカルブ	(mg/l)																				
	ベンゼン	(mg/l)																				
	セレン	(mg/l)																				
	ほう素	(mg/l)																				
	ふっ素	(mg/l)																				
	硝酸性窒素及び亜硝酸性窒素	(mg/l)			0.03		<0.03		<0.03		<0.03		<0.03									
	1,4-ジオキサン	(mg/l)																				
特殊項目	フェノール類	(mg/l)																				
	銅	(mg/l)																				
	亜鉛	(mg/l)																				
	鉄（溶解性）	(mg/l)																				
	マンガン（溶解性）	(mg/l)																				
	クロム	(mg/l)																				

公 共 用 水 域 水 質 測 定 結 果 表

地点番号	0508	地点統一番号	33-603-02	類型（達成期間）	B（イ） II（イ） 生物特A（イ）	水 域 名	水島地先海域(甲)	調査機関	政令市（水質汚濁防止法による）
都道府県名	岡山県	水 系 名	水島水域			河 川 名		採水機関	岡山県環境保全事業団
調査年度	2023年度	調査区分	測定計画調査			地 点 名	上水島北	分析機関	倉敷市環境監視センター

	採 取 月 日		10/16	10/16	11/09	11/09	12/14	12/14	01/09	01/09	02/08	02/08	03/04	03/04							
	採 取 時 刻		14:10	14:10	11:47	11:47	14:20	14:20	11:48	11:48	12:36	12:36	09:25	09:25							
	採 取 位 置		中層	下層	表層	下層	表層	下層	表層	下層	表層	下層	表層	下層							
	採 取 水 深	(m)	2.0	16.0	0.5	15.1	0.5	16.2	0.5	16.7	0.5	16.8	0.5	15.2							
その他項目	アンモニア態窒素	(mg/l)			0.08		0.02		0.04		0.02		<0.02								
	亜硝酸性窒素	(mg/l)			0.01		<0.01		<0.01		<0.01		<0.01								
	硝酸性窒素	(mg/l)			<0.02		<0.02		<0.02		<0.02		<0.02								
	有機態窒素	(mg/l)																			
	リン酸態リン	(mg/l)			0.02		0.01		<0.01		<0.01		<0.01								
	電気伝導度	(μS/cm)																			
	ＤＯ飽和度	(%)																			
	塩化物イオン	(mg/l)																			
	塩素量	(‰)																			
	クロロフィルａ	(μg/l)			2.6E+00		8.4E+00		3.6E+00		7.2E+00		7.6E+00								
	トリハロメタン生成能	(mg/l)																			
	塩分		31		31		33		34		33		33								
要監視項目	ＥＰＮ	(mg/l)																			
	アンチモン	(mg/l)																			
	ニッケル	(mg/l)																			
	クロロホルム	(mg/l)																			
	ﾄﾗﾝｽ-1,2-ｼﾞｸﾛﾛｴﾁﾚﾝ	(mg/l)																			
	1,2-ジクロロプロパン	(mg/l)																			
	P-ジクロロベンゼン	(mg/l)																			
	イソキサチオン	(mg/l)																			
	ダイアジノン	(mg/l)																			
	フェニトロチオン(MEP)	(mg/l)																			
	イソプロチオラン	(mg/l)																			
	オキシン銅(有機銅)	(mg/l)																			
	クロロタロニル(TPN)	(mg/l)																			
	プロピザミド	(mg/l)																			
	ジクロルボス(DDVP)	(mg/l)																			
	フェノブカルブ(BPMC)	(mg/l)																			
	イプロベンホス(IBP)	(mg/l)																			
	クロルニトロフェン(CNP)	(mg/l)																			
	トルエン	(mg/l)																			
	キシレン	(mg/l)																			
	ﾌﾀﾙ酸ｼﾞｴﾁﾙﾍｷｼﾙ	(mg/l)																			
	モリブデン	(mg/l)																			
	塩化ビニルモノマー	(mg/l)																			
	エピクロロヒドリン	(mg/l)																			
	全マンガン	(mg/l)																			
	ウラン	(mg/l)																			
	フェノール	(mg/l)																			
	ホルムアルデヒド	(mg/l)																			
	4-t-オクチルフェノール	(mg/l)																			
	アニリン	(mg/l)																			
	2,4-ジクロロフェノール	(mg/l)																			
	ペルフルオロオクタンスルホン酸（PFOS）	(ng/l)																			
	ペルフルオロオクタンスルホン酸（PFOS）（直鎖体）	(ng/l)																			
	ペルフルオロオクタン酸（PFOA）	(ng/l)																			
	ペルフルオロオクタン酸（PFOA）（直鎖体）	(ng/l)																			
	PFOS及びPFOAの合算値	(ng/l)																			
要測定指標項目	透明度	(m)			2.2		2.4		4.0		2.7		3.5								
	全有機炭素	(mg/l)							1.3												

公 共 用 水 域 水 質 測 定 結 果 表

地点番号	0509	地点統一番号	33-603-03	類型（達成期間）	B（イ） II（イ） 生物特A（イ）	水 域 名	水島地先海域(甲)	調査機関	政令市（水質汚濁防止法による）
都道府県名	岡山県	水 系 名	水島水域			河 川 名		採水機関	岡山県環境保全事業団
調査年度	2023年度	調査区分	測定計画調査			地 点 名	濃地諸島東	分析機関	倉敷市環境監視センター

	採 取 月 日		04/04	04/04	05/09	05/09	05/09	05/09	05/09	05/09	06/05	06/05	07/18	07/18	08/01	08/01	09/11	09/11	10/16	10/16	10/16	10/16
	採 取 時 刻		11:32	11:32	11:03	11:03	11:03	13:30	13:30	13:30	11:50	11:50	11:50	11:50	10:48	10:48	11:00	11:00	10:40	10:40	10:40	13:10
	採 取 位 置		表層	下層	表層	中層	下層	表層	中層	下層	表層	下層	表層	下層	表層	下層	表層	下層	表層	中層	下層	表層
	採 取 水 深	(m)	0.5	22.6	0.5	2.0	21.3	0.5	2.0	21.1	0.5	21.9	0.5	21.6	0.5	20.8	0.5	20.2	0.5	2.0	21.5	0.5
現場観測項目	測定区分		年間	年間	年間	年間	年間	年間	年間	年間	年間	年間	年間	年間	年間	年間	年間	年間	年間	年間	年間	年間
	天候		晴	晴	晴			晴			晴		晴		晴		曇		晴	晴	晴	晴
	気温	(℃)	16.8	16.8	21.1	21.1	21.1	23.2	23.2	23.2	25.7	25.7	31.5	31.5	32.9	32.9	29.3	29.3	23.8	23.8	23.8	25.6
	水温	(℃)	13.6	13.0	16.8	16.6	16.4	17.1	17.3	16.7	19.2	19.4	25.5	24.6	26.7	26.8	28.6	28.4	24.4	24.7	24.8	24.6
	流量	(m^3/s)																				
	全水深	(m)	23.6	23.6	22.3	22.3	22.3	22.1	22.1	22.1	22.9	22.9	22.6	22.6	21.8	21.8	21.2	21.2	22.5	22.5	22.5	22.9
	透明度	(m)	5.0		3.5			4.0			4.0		3.0		4.0		5.5		4.5			5.0
	透視度	(cm)																				
	色相		青緑色(中)		灰緑色(中)			灰緑色(中)			灰緑色(中)		灰緑色(中)		灰緑色(中)		青緑色(中)		灰緑色(中)			灰緑色(中)
	臭気		無臭	無臭	無臭	無臭	無臭	無臭	無臭	無臭	無臭	無臭	無臭	無臭	無臭	無臭	無臭	無臭	無臭	無臭	無臭	無臭
生活環境項目	ｐＨ		8.2		8.2	8.2		8.2	8.2		8.2		8.1		7.9		8.1		8.1	8.1		8.1
	ＤＯ	(mg/l)	9.1		8.8	8.7		8.7	8.8		7.9		7.2		6.1		6.7		6.6	6.7		6.6
	ＢＯＤ	(mg/l)																				
	ＣＯＤ	(mg/l)	1.5		2.2	2.2		2.0	2.3		1.8		2.5		2.1		2.6		2.2	1.9		2.1
	ＳＳ	(mg/l)																				
	大腸菌数	(CFU/100ml)																				
	n-ﾍｷｻﾝ抽出物質	(mg/l)	ND		ND			ND			ND		ND		ND		ND		ND			ND
	全窒素	(mg/l)	0.17					0.22			0.15		0.20		0.18		0.21					0.26
	全リン	(mg/l)	0.017					0.020			0.022		0.028		0.032 *		0.038 *					0.043 *
	全亜鉛	(mg/l)											<0.001									
	ノニルフェノール	(mg/l)																				
	LAS	(mg/l)																				
	底層ＤＯ	(mg/l)		9.2			8.7			8.7		8.0		6.7		6.1		6.2			6.6	
健康項目	カドミウム	(mg/l)													<0.0003							
	全シアン	(mg/l)													ND							
	鉛	(mg/l)													<0.005							
	六価クロム	(mg/l)													<0.01							
	ヒ素	(mg/l)													<0.005							
	総水銀	(mg/l)													<0.0005							
	アルキル水銀	(mg/l)													ND							
	ＰＣＢ	(mg/l)													ND							
	ジクロロメタン	(mg/l)						<0.002														
	四塩化炭素	(mg/l)						<0.0002														
	1,2-ｼﾞｸﾛﾛｴﾀﾝ	(mg/l)						<0.0004														
	1,1-ｼﾞｸﾛﾛｴﾁﾚﾝ	(mg/l)						<0.002														
	ｼｽ-1,2-ｼﾞｸﾛﾛｴﾁﾚﾝ	(mg/l)						<0.004														
	1,1,1-ﾄﾘｸﾛﾛｴﾀﾝ	(mg/l)						<0.0005														
	1,1,2-ﾄﾘｸﾛﾛｴﾀﾝ	(mg/l)						<0.0006														
	トリクロロエチレン	(mg/l)						<0.001														
	テトラクロロエチレン	(mg/l)						<0.0005														
	1,3-ｼﾞｸﾛﾛﾌﾟﾛﾍﾟﾝ	(mg/l)						<0.0002														
	チウラム	(mg/l)											<0.0006									
	シマジン	(mg/l)											<0.0003									
	チオベンカルブ	(mg/l)											<0.002									
	ベンゼン	(mg/l)						<0.001														
	セレン	(mg/l)													<0.002							
	ほう素	(mg/l)																				
	ふっ素	(mg/l)																				
	硝酸性窒素及び亜硝酸性窒素	(mg/l)	<0.03					<0.03			<0.03		<0.03		<0.03		<0.03					0.03
	1,4-ジオキサン	(mg/l)																				<0.005
特殊項目	フェノール類	(mg/l)																				
	銅	(mg/l)						<0.01														
	亜鉛	(mg/l)																				
	鉄（溶解性）	(mg/l)						<0.01														
	マンガン（溶解性）	(mg/l)						<0.01														
	クロム	(mg/l)						<0.03														

公 共 用 水 域 水 質 測 定 結 果 表

地点番号	0509	地点統一番号	33-603-03	類型（達成期間）	B（イ） II（イ） 生物特A（イ）	水 域 名	水島地先海域(甲)	調査機関	政令市（水質汚濁防止法による）
都道府県名	岡山県	水 系 名	水島水域			河 川 名		採水機関	岡山県環境保全事業団
調査年度	2023年度	調査区分	測定計画調査			地 点 名	濃地諸島東	分析機関	倉敷市環境監視センター

	採取月日	04/04	04/04	05/09	05/09	05/09	05/09	05/09	05/09	06/05	06/05	07/18	07/18	08/01	08/01	09/11	09/11	10/16	10/16	10/16	10/16
	採取時刻	11:32	11:32	11:03	11:03	11:03	13:30	13:30	13:30	11:50	11:50	11:50	11:50	10:48	10:48	11:00	11:00	10:40	10:40	10:40	13:10
	採取位置	表層	下層	表層	中層	下層	表層	中層	下層	表層	下層	表層	下層	表層	下層	表層	下層	表層	中層	下層	表層
	採取水深 (m)	0.5	22.6	0.5	2.0	21.3	0.5	2.0	21.1	0.5	21.9	0.5	21.6	0.5	20.8	0.5	20.2	0.5	2.0	21.5	0.5
その他項目	アンモニア態窒素 (mg/l)	<0.02					0.07			<0.02		0.02		0.02		0.05					0.05
	亜硝酸性窒素 (mg/l)	<0.01					<0.01			<0.01		<0.01		<0.01		<0.01					<0.01
	硝酸性窒素 (mg/l)	<0.02					<0.02			<0.02		<0.02		<0.02		<0.02					0.02
	有機態窒素 (mg/l)																				
	リン酸態リン (mg/l)	<0.01					<0.01			0.01		0.01		0.02		0.01					0.03
	電気伝導度 (μS/cm)																				
	ＤＯ飽和度 (%)																				
	塩化物イオン (mg/l)																				
	塩素量 (‰)																				
	クロロフィルａ (μg/l)	1.3E+00					3.6E+00			2.4E+00		6.5E+00		2.7E+00		1.1E+01					2.7E+00
	トリハロメタン生成能 (mg/l)																				
	塩分	33		31	31		31	31		31		30		31		31		31	31		31
要監視項目	ＥＰＮ (mg/l)											<0.0006									
	アンチモン (mg/l)						<0.002														
	ニッケル (mg/l)													<0.005							
	クロロホルム (mg/l)						<0.0006														
	ﾄﾗﾝｽ-1,2-ｼﾞｸﾛﾛｴﾁﾚﾝ (mg/l)						<0.004														
	1,2-ジクロロプロパン (mg/l)						<0.006														
	P-ジクロロベンゼン (mg/l)						<0.02														
	イソキサチオン (mg/l)											<0.0008									
	ダイアジノン (mg/l)											<0.0005									
	フェニトロチオン(MEP) (mg/l)											<0.0003									
	イソプロチオラン (mg/l)											<0.004									
	オキシン銅(有機銅) (mg/l)											<0.004									
	クロロタロニル(TPN) (mg/l)											<0.004									
	プロピザミド (mg/l)											<0.0008									
	ジクロルボス(DDVP) (mg/l)											<0.001									
	フェノブカルブ(BPMC) (mg/l)											<0.002									
	イプロベンホス(IBP) (mg/l)											<0.0008									
	クロルニトロフェン(CNP) (mg/l)											<0.0001									
	トルエン (mg/l)						<0.06														
	キシレン (mg/l)						<0.04														
	ﾌﾀﾙ酸ｼﾞｴﾁﾙﾍｷｼﾙ (mg/l)													<0.006							
	モリブデン (mg/l)						<0.01														
	塩化ビニルモノマー (mg/l)															<0.0002					
	エピクロロヒドリン (mg/l)															<0.0001					
	全マンガン (mg/l)						<0.02														
	ウラン (mg/l)															0.0024 *					
	フェノール (mg/l)															<0.001					
	ホルムアルデヒド (mg/l)															<0.003					
	4-t-オクチルフェノール (mg/l)															<0.0001					
	アニリン (mg/l)															<0.002					
	2,4-ジクロロフェノール (mg/l)															<0.0003					
	ペルフルオロオクタンスルホン酸（PFOS） (ng/l)									<2.5											
	ペルフルオロオクタンスルホン酸（PFOS）（直鎖体） (ng/l)									<2.5											
	ペルフルオロオクタン酸（PFOA） (ng/l)									<2.5											
	ペルフルオロオクタン酸（PFOA）（直鎖体） (ng/l)									<2.5											
	PFOS及びPFOAの合算値 (ng/l)									<5											
要測定指標項目	透明度 (m)	5.0		3.5			4.0			4.0		3.0		4.0		5.5		4.5			5.0
	全有機炭素 (mg/l)	1.6										1.9									2.0

公 共 用 水 域 水 質 測 定 結 果 表

地点番号	0509	地点統一番号	33-603-03	類型（達成期間）	B（イ） Ⅱ（イ） 生物特A（イ）	水 域 名	水島地先海域(甲)	調査機関	政令市（水質汚濁防止法による）
都道府県名	岡山県	水 系 名	水島水域			河 川 名		採水機関	岡山県環境保全事業団
調査年度	2023年度	調査区分	測定計画調査			地 点 名	濃地諸島東	分析機関	倉敷市環境監視センター

	採 取 月 日		10/16	10/16	11/09	11/09	12/14	12/14	01/09	01/09	02/08	02/08	03/04	03/04								
	採 取 時 刻		13:10	13:10	10:50	10:50	13:41	13:41	11:10	11:10	11:46	11:46	08:50	08:50								
	採 取 位 置		中層	下層	表層	下層	表層	下層	表層	下層	表層	下層	表層	下層								
	採 取 水 深	(m)	2.0	21.9	0.5	9.7	0.5	21.3	0.5	20.7	0.5	24.6	0.5	19.2								
現場観測項目	測定区分		年間	年間	年間	年間	年間	年間	年間	年間	年間	年間	年間	年間								
	天候		晴	晴	晴		薄曇		晴		晴		晴									
	気温	(℃)	25.6	25.6	20.7	20.7	14.2	14.2	8.6	8.6	8.5	8.5	10.4	10.4								
	水温	(℃)	24.7	24.7	21.4	21.4	15.1	15.1	11.7	11.5	10.1	10.1	10.3	10.2								
	流量	(m^3/s)																				
	全水深	(m)	22.9	22.9	10.7	10.7	22.3	22.3	21.7	21.7	25.6	25.6	20.2	20.2								
	透明度	(m)			5.0		4.9		5.0		5.8		4.0									
	透視度	(cm)																				
	色相				灰緑色(中)		灰緑色(中)		灰緑色(中)		灰緑色(中)		灰緑色(中)									
	臭気		無臭	無臭	無臭	無臭	無臭	無臭	無臭	無臭	無臭	無臭	無臭	無臭								
生活環境項目	ｐＨ		8.1		8.1		8.3		8.3		8.3		8.3									
	ＤＯ	(mg/l)	6.7		7.1		9.2		9.4		8.9		9.7									
	ＢＯＤ	(mg/l)																				
	ＣＯＤ	(mg/l)	2.3		2.2		2.2		2.0		1.7		2.1									
	ＳＳ	(mg/l)																				
	大腸菌数	(CFU/100ml)																				
	n-ﾍｷｻﾝ抽出物質	(mg/l)			ND		ND		ND		ND		ND									
	全窒素	(mg/l)			0.21		0.14		0.45 *		0.13		0.15									
	全リン	(mg/l)			0.036 *		0.023		0.021		0.021		0.015									
	全亜鉛	(mg/l)							0.008													
	ノニルフェノール	(mg/l)																				
	LAS	(mg/l)																				
	底層ＤＯ	(mg/l)		6.6		6.8		9.0		9.0		8.3		9.7								
健康項目	カドミウム	(mg/l)																				
	全シアン	(mg/l)																				
	鉛	(mg/l)																				
	六価クロム	(mg/l)																				
	ヒ素	(mg/l)																				
	総水銀	(mg/l)																				
	アルキル水銀	(mg/l)																				
	ＰＣＢ	(mg/l)																				
	ジクロロメタン	(mg/l)																				
	四塩化炭素	(mg/l)																				
	1,2-ｼﾞｸﾛﾛｴﾀﾝ	(mg/l)																				
	1,1-ｼﾞｸﾛﾛｴﾁﾚﾝ	(mg/l)																				
	ｼｽ-1,2-ｼﾞｸﾛﾛｴﾁﾚﾝ	(mg/l)																				
	1,1,1-ﾄﾘｸﾛﾛｴﾀﾝ	(mg/l)																				
	1,1,2-ﾄﾘｸﾛﾛｴﾀﾝ	(mg/l)																				
	トリクロロエチレン	(mg/l)																				
	テトラクロロエチレン	(mg/l)																				
	1,3-ｼﾞｸﾛﾛﾌﾟﾛﾍﾟﾝ	(mg/l)																				
	チウラム	(mg/l)																				
	シマジン	(mg/l)																				
	チオベンカルブ	(mg/l)																				
	ベンゼン	(mg/l)																				
	セレン	(mg/l)																				
	ほう素	(mg/l)																				
	ふっ素	(mg/l)																				
	硝酸性窒素及び亜硝酸性窒素	(mg/l)			0.03		<0.03		<0.03		<0.03		<0.03									
	1,4-ジオキサン	(mg/l)																				
特殊項目	フェノール類	(mg/l)																				
	銅	(mg/l)																				
	亜鉛	(mg/l)																				
	鉄（溶解性）	(mg/l)																				
	マンガン（溶解性）	(mg/l)																				
	クロム	(mg/l)																				

公 共 用 水 域 水 質 測 定 結 果 表

地点番号	0509	地点統一番号	33-603-03	類型（達成期間）	B（イ） II（イ） 生物特A（イ）	水 域 名	水島地先海域(甲)	調査機関	政令市（水質汚濁防止法による）
都道府県名	岡山県	水 系 名	水島水域			河 川 名		採水機関	岡山県環境保全事業団
調査年度	2023年度	調査区分	測定計画調査			地 点 名	濃地諸島東	分析機関	倉敷市環境監視センター

	採 取 月 日		10/16	10/16	11/09	11/09	12/14	12/14	01/09	01/09	02/08	02/08	03/04	03/04							
	採 取 時 刻		13:10	13:10	10:50	10:50	13:41	13:41	11:10	11:10	11:46	11:46	08:50	08:50							
	採 取 位 置		中層	下層	表層	下層	表層	下層	表層	下層	表層	下層	表層	下層							
	採 取 水 深	(m)	2.0	21.9	0.5	9.7	0.5	21.3	0.5	20.7	0.5	24.6	0.5	19.2							
その他項目	アンモニア態窒素	(mg/l)			0.05		<0.02		0.04		<0.02		<0.02								
	亜硝酸性窒素	(mg/l)			0.01		<0.01		<0.01		<0.01		<0.01								
	硝酸性窒素	(mg/l)			<0.02		<0.02		<0.02		<0.02		<0.02								
	有機態窒素	(mg/l)																			
	リン酸態リン	(mg/l)			0.02		0.01		0.01		<0.01		<0.01								
	電気伝導度	(μS/cm)																			
	ＤＯ飽和度	(%)																			
	塩化物イオン	(mg/l)																			
	塩素量	(‰)																			
	クロロフィルａ	(μg/l)			2.0E+00		3.4E+00		2.6E+00		3.0E+00		4.9E+00								
	トリハロメタン生成能	(mg/l)																			
	塩分		31		32		33		34		34		33								
要監視項目	ＥＰＮ	(mg/l)																			
	アンチモン	(mg/l)																			
	ニッケル	(mg/l)																			
	クロロホルム	(mg/l)																			
	ﾄﾗﾝｽ-1,2-ｼﾞｸﾛﾛｴﾁﾚﾝ	(mg/l)																			
	1,2-ジクロロプロパン	(mg/l)																			
	P-ジクロロベンゼン	(mg/l)																			
	イソキサチオン	(mg/l)																			
	ダイアジノン	(mg/l)																			
	フェニトロチオン(MEP)	(mg/l)																			
	イソプロチオラン	(mg/l)																			
	オキシン銅(有機銅)	(mg/l)																			
	クロロタロニル(TPN)	(mg/l)																			
	プロピザミド	(mg/l)																			
	ジクロルボス(DDVP)	(mg/l)																			
	フェノブカルブ(BPMC)	(mg/l)																			
	イプロベンホス(IBP)	(mg/l)																			
	クロルニトロフェン(CNP)	(mg/l)																			
	トルエン	(mg/l)																			
	キシレン	(mg/l)																			
	ﾌﾀﾙ酸ｼﾞｴﾁﾙﾍｷｼﾙ	(mg/l)																			
	モリブデン	(mg/l)																			
	塩化ビニルモノマー	(mg/l)																			
	エピクロロヒドリン	(mg/l)																			
	全マンガン	(mg/l)																			
	ウラン	(mg/l)																			
	フェノール	(mg/l)																			
	ホルムアルデヒド	(mg/l)																			
	4-t-オクチルフェノール	(mg/l)																			
	アニリン	(mg/l)																			
	2,4-ジクロロフェノール	(mg/l)																			
	ペルフルオロオクタンスルホン酸（PFOS）	(ng/l)																			
	ペルフルオロオクタンスルホン酸（PFOS）（直鎖体）	(ng/l)																			
	ペルフルオロオクタン酸（PFOA）	(ng/l)																			
	ペルフルオロオクタン酸（PFOA）（直鎖体）	(ng/l)																			
	PFOS及びPFOAの合算値	(ng/l)																			
要測定指標項目	透明度	(m)			5.0		4.9		5.0		5.8		4.0								
	全有機炭素	(mg/l)							1.6												

公 共 用 水 域 水 質 測 定 結 果 表

地点番号	0515	地点統一番号	33-603-54	類型（達成期間）	B（イ） II（イ） 生物A（イ）	水 域 名	水島地先海域(甲)	調査機関	政令市（水質汚濁防止法による）
都道府県名	岡山県	水 系 名	水島水域			河 川 名		採水機関	岡山県環境保全事業団
調査年度	2023年度	調査区分	測定計画調査			地 点 名	E地区沖	分析機関	倉敷市環境監視センター

	採 取 月 日		04/04	05/09	06/05	07/18	08/01	09/11	10/16	11/09	12/14	01/09	02/08	03/04								
	採 取 時 刻		10:55	13:18	11:11	11:35	11:38	10:28	12:40	10:29	13:07	10:35	11:18	08:07								
	採 取 位 置		表層	表層	表層	表層	表層	表層	表層	表層	表層	表層	表層	表層								
	採 取 水 深	(m)	0.5	0.5	0.5	0.5	0.5	0.5	0.5	0.5	0.5	0.5	0.5	0.5								
現場観測項目	測定区分		年間	年間	年間	年間	年間	年間	年間	年間	年間	年間	年間	年間								
	天候		晴	晴	曇	晴	晴	曇	晴	薄曇	曇	快晴	薄曇	晴								
	気温	(℃)	13.8	18.2	21.8	28.5	30.8	26.4	22.4	18.7	13.1	4.9	9.3	8.5								
	水温	(℃)	13.7	18.2	20.7	26.6	28.6	28.5	24.1	20.4	15.0	10.3	9.8	9.8								
	流量	(m^3/s)																				
	全水深	(m)	10.3	10.1	10.6	9.9	9.8	9.5	12.8	9.6	10.5	10.4	10.6	9.3								
	透明度	(m)	2.4	1.6	1.7	1.8	1.8	1.8	1.6	1.9	2.3	3.1	1.6	2.5								
	透視度	(cm)																				
	色相		灰緑色(中)	灰黄緑色(中	灰緑色(中)	灰緑色(中)	灰黄緑色(中	灰黄緑色(中	灰黄緑色(中	灰緑色(中)	灰緑色(中)	灰緑色(中)	灰黄緑色(中	灰黄緑色(中								
	臭気		無臭	無臭	無臭	無臭	無臭	無臭	無臭	無臭	無臭	無臭	無臭	無臭								
生活環境項目	ｐＨ		8.2	8.3	8.2	8.4 *	8.0	8.0	8.1	8.2	8.3	8.3	8.4 *	8.3								
	ＤＯ	(mg/l)	9.4	9.6	8.6	10	6.9	5.9	6.3	7.1	9.2	9.4	10	10								
	ＢＯＤ	(mg/l)																				
	ＣＯＤ	(mg/l)	2.0	2.8	3.6 *	3.8 *	3.0	2.7	2.4	2.6	2.7	2.3	2.5	2.6								
	ＳＳ	(mg/l)																				
	大腸菌数	(CFU/100ml)																				
	n-ﾍｷｻﾝ抽出物質	(mg/l)																				
	全窒素	(mg/l)	0.22			0.26				0.28		0.14										
	全リン	(mg/l)	0.027			0.046 *				0.051 *		0.021										
	全亜鉛	(mg/l)																				
	ノニルフェノール	(mg/l)																				
	LAS	(mg/l)																				
	底層ＤＯ	(mg/l)																				
健康項目	カドミウム	(mg/l)					<0.0003															
	全シアン	(mg/l)					ND															
	鉛	(mg/l)					<0.005															
	六価クロム	(mg/l)					<0.01															
	ヒ素	(mg/l)					<0.005															
	総水銀	(mg/l)					<0.0005															
	アルキル水銀	(mg/l)					ND															
	ＰＣＢ	(mg/l)					ND															
	ジクロロメタン	(mg/l)		<0.002																		
	四塩化炭素	(mg/l)		<0.0002																		
	1,2-ｼﾞｸﾛﾛｴﾀﾝ	(mg/l)		<0.0004																		
	1,1-ｼﾞｸﾛﾛｴﾁﾚﾝ	(mg/l)		<0.002																		
	ｼｽ-1,2-ｼﾞｸﾛﾛｴﾁﾚﾝ	(mg/l)		<0.004																		
	1,1,1-ﾄﾘｸﾛﾛｴﾀﾝ	(mg/l)		<0.0005																		
	1,1,2-ﾄﾘｸﾛﾛｴﾀﾝ	(mg/l)		<0.0006																		
	トリクロロエチレン	(mg/l)		<0.001																		
	テトラクロロエチレン	(mg/l)		<0.0005																		
	1,3-ｼﾞｸﾛﾛﾌﾟﾛﾍﾟﾝ	(mg/l)		<0.0002																		
	チウラム	(mg/l)				<0.0006																
	シマジン	(mg/l)				<0.0003																
	チオベンカルブ	(mg/l)				<0.002																
	ベンゼン	(mg/l)		<0.001																		
	セレン	(mg/l)					<0.002															
	ほう素	(mg/l)																				
	ふっ素	(mg/l)																				
	硝酸性窒素及び亜硝酸性窒素	(mg/l)	<0.03			<0.03				<0.03		<0.03										
	1,4-ジオキサン	(mg/l)							<0.005													
特殊項目	フェノール類	(mg/l)																				
	銅	(mg/l)																				
	亜鉛	(mg/l)																				
	鉄（溶解性）	(mg/l)																				
	マンガン（溶解性）	(mg/l)																				
	クロム	(mg/l)																				

公 共 用 水 域 水 質 測 定 結 果 表

地点番号	0515	地点統一番号	33-603-54	類型（達成期間）	B（イ） II（イ） 生物A（イ）	水 域 名	水島地先海域(甲)	調査機関	政令市（水質汚濁防止法による）
都道府県名	岡山県	水 系 名	水島水域			河 川 名		採水機関	岡山県環境保全事業団
調査年度	2023年度	調査区分	測定計画調査			地 点 名	E地区沖	分析機関	倉敷市環境監視センター

	採取月日		04/04	05/09	06/05	07/18	08/01	09/11	10/16	11/09	12/14	01/09	02/08	03/04							
	採取時刻		10:55	13:18	11:11	11:35	11:38	10:28	12:40	10:29	13:07	10:35	11:18	08:07							
	採取位置		表層	表層	表層	表層	表層	表層	表層	表層	表層	表層	表層	表層							
	採取水深	(m)	0.5	0.5	0.5	0.5	0.5	0.5	0.5	0.5	0.5	0.5	0.5	0.5							
その他項目	アンモニア態窒素	(mg/l)	<0.02			<0.02				0.07		<0.02									
	亜硝酸性窒素	(mg/l)	<0.01			<0.01				<0.01		<0.01									
	硝酸性窒素	(mg/l)	<0.02			<0.02				<0.02		<0.02									
	有機態窒素	(mg/l)																			
	リン酸態リン	(mg/l)	<0.01			<0.01				0.02		<0.01									
	電気伝導度	(μS/cm)																			
	ＤＯ飽和度	(%)																			
	塩化物イオン	(mg/l)																			
	塩素量	(‰)																			
	クロロフィルa	(μg/l)																			
	トリハロメタン生成能	(mg/l)																			
	塩分		33	28	29	26	30	30	31	31	33	33	33	33							
要監視項目	ＥＰＮ	(mg/l)				<0.0006															
	アンチモン	(mg/l)																			
	ニッケル	(mg/l)																			
	クロロホルム	(mg/l)		<0.0006																	
	ﾄﾗﾝｽ-1,2-ｼﾞｸﾛﾛｴﾁﾚﾝ	(mg/l)		<0.004																	
	1,2-ジクロロプロパン	(mg/l)		<0.006																	
	P-ジクロロベンゼン	(mg/l)		<0.02																	
	イソキサチオン	(mg/l)				<0.0008															
	ダイアジノン	(mg/l)				<0.0005															
	フェニトロチオン(MEP)	(mg/l)				<0.0003															
	イソプロチオラン	(mg/l)				<0.004															
	オキシン銅(有機銅)	(mg/l)				<0.004															
	クロロタロニル(TPN)	(mg/l)				<0.004															
	プロピザミド	(mg/l)				<0.0008															
	ジクロルボス(DDVP)	(mg/l)				<0.001															
	フェノブカルブ(BPMC)	(mg/l)				<0.002															
	イプロベンホス(IBP)	(mg/l)				<0.0008															
	クロルニトロフェン(CNP)	(mg/l)				<0.0001															
	トルエン	(mg/l)		<0.06																	
	キシレン	(mg/l)		<0.04																	
	ﾌﾀﾙ酸ｼﾞｴﾁﾙﾍｷｼﾙ	(mg/l)																			
	モリブデン	(mg/l)																			
	塩化ビニルモノマー	(mg/l)																			
	エピクロロヒドリン	(mg/l)																			
	全マンガン	(mg/l)																			
	ウラン	(mg/l)																			
	フェノール	(mg/l)																			
	ホルムアルデヒド	(mg/l)																			
	4-t-オクチルフェノール	(mg/l)																			
	アニリン	(mg/l)																			
	2,4-ジクロロフェノール	(mg/l)																			
	ペルフルオロオクタンスルホン酸（PFOS）	(ng/l)																			
	ペルフルオロオクタンスルホン酸（PFOS）（直鎖体）	(ng/l)																			
	ペルフルオロオクタン酸（PFOA）	(ng/l)																			
	ペルフルオロオクタン酸（PFOA）（直鎖体）	(ng/l)																			
	PFOS及びPFOAの合算値	(ng/l)																			
要測定指標項目	透明度	(m)	2.4	1.6	1.7	1.8	1.8	1.8	1.6	1.9	2.3	3.1	1.6	2.5							
	全有機炭素	(mg/l)																			

公 共 用 水 域 水 質 測 定 結 果 表

地点番号	0510	地点統一番号	33-604-01	類型（達成期間）	A（イ） II（イ） 生物特A（イ）	水 域 名	水島地先海域(乙)	調査機関	政令市（水質汚濁防止法による）
都道府県名	岡山県	水 系 名	水島水域			河 川 名		採水機関	岡山県環境保全事業団
調査年度	2023年度	調査区分	測定計画調査			地 点 名	網代諸島沖	分析機関	倉敷市環境監視センター

	採 取 月 日		04/04	04/04	05/09	05/09	05/09	05/09	05/09	05/09	06/05	06/05	07/18	07/18	08/01	08/01	09/11	09/11	10/16	10/16	10/16	10/16
	採 取 時 刻		11:45	11:45	11:13	11:13	11:13	14:15	14:15	14:15	12:03	12:03	14:05	14:05	12:50	12:50	11:22	11:22	10:45	10:45	10:45	13:40
	採 取 位 置		表層	下層	表層	中層	下層	表層	中層	下層	表層	下層	表層	下層	表層	下層	表層	下層	表層	中層	下層	表層
	採 取 水 深	(m)	0.5	12.9	0.5	2.0	12.5	0.5	2.0	12.7	0.5	13.3	0.5	11.4	0.5	11.5	0.5	13.1	0.5	2.0	13.2	0.5
現場観測項目	測定区分		年間	年間	年間	年間	年間	年間	年間	年間	年間	年間	年間	年間	年間	年間	年間	年間	年間	年間	年間	年間
	天候		晴	晴	晴			晴			曇		晴		晴		曇		快晴	快晴	快晴	晴
	気温	(℃)	13.9	13.9	16.0	16.0	16.0	18.2	18.2	18.2	21.2	21.2	29.9	29.9	28.8	28.8	26.3	26.3	22.0	22.0	22.0	23.2
	水温	(℃)	14.0	13.0	16.7	16.4	16.2	16.6	16.7	16.2	19.6	19.3	26.9	23.9	27.2	26.1	28.4	28.5	24.4	24.3	24.2	23.9
	流量	(m^3/s)																				
	全水深	(m)	14.3	14.3	13.5	13.5	13.5	13.7	13.7	13.7	14.3	14.3	12.4	12.4	12.5	12.5	14.1	14.1	14.2	14.2	14.2	14.8
	透明度	(m)	5.5		4.0			3.0			3.1		3.0		3.7		4.2		5.2			4.3
	透視度	(cm)																				
	色相		緑色(中)		黄緑色(中)			黄緑色(中)			青緑色(中)		緑色(中)		灰緑色(中)		黄緑色(中)		灰緑色(中)			灰黄緑色(中
	臭気		無臭	無臭	無臭	無臭	無臭	無臭	無臭	無臭	無臭	無臭	無臭	無臭	無臭	無臭	無臭	無臭	無臭	無臭	無臭	無臭
生活環境項目	ｐＨ		8.2		8.2	8.2		8.2	8.2		8.1		8.2		7.9		8.1		8.1	8.1		8.1
	ＤＯ	(mg/l)	9.3		8.8	8.7		9.1	8.8		7.9		8.1		6.1 *		7.0 *		6.3 *	6.3 *		6.8 *
	ＢＯＤ	(mg/l)																				
	ＣＯＤ	(mg/l)	1.4		1.9	1.9		1.8	2.0		2.0		2.6 *		2.0		2.7 *		2.0	1.9		2.3 *
	ＳＳ	(mg/l)																				
	大腸菌数	(CFU/100ml)	<1		<1			1.0E+00			<1		1.0E+00		3.0E+00		1.0E+00		2.0E+00			<1
	n-ﾍｷｻﾝ抽出物質	(mg/l)	ND		ND			ND			ND		ND		ND		ND		ND			ND
	全窒素	(mg/l)	0.16					0.15			0.20		0.16		0.17		0.16					0.30
	全リン	(mg/l)	0.015					0.020			0.028		0.022		0.036 *		0.038 *					0.050 *
	全亜鉛	(mg/l)											<0.001									
	ノニルフェノール	(mg/l)															<0.00006					
	LAS	(mg/l)															<0.0006					
	底層ＤＯ	(mg/l)		9.4			8.8			8.9		7.7		5.8		5.0		6.9			6.0	
健康項目	カドミウム	(mg/l)													<0.0003							
	全シアン	(mg/l)													ND							
	鉛	(mg/l)													<0.005							
	六価クロム	(mg/l)													<0.01							
	ヒ素	(mg/l)													<0.005							
	総水銀	(mg/l)													<0.0005							
	アルキル水銀	(mg/l)													ND							
	ＰＣＢ	(mg/l)													ND							
	ジクロロメタン	(mg/l)						<0.002														
	四塩化炭素	(mg/l)						<0.0002														
	1,2-ｼﾞｸﾛﾛｴﾀﾝ	(mg/l)						<0.0004														
	1,1-ｼﾞｸﾛﾛｴﾁﾚﾝ	(mg/l)						<0.002														
	ｼｽ-1,2-ｼﾞｸﾛﾛｴﾁﾚﾝ	(mg/l)						<0.004														
	1,1,1-ﾄﾘｸﾛﾛｴﾀﾝ	(mg/l)						<0.0005														
	1,1,2-ﾄﾘｸﾛﾛｴﾀﾝ	(mg/l)						<0.0006														
	トリクロロエチレン	(mg/l)						<0.001														
	テトラクロロエチレン	(mg/l)						<0.0005														
	1,3-ｼﾞｸﾛﾛﾌﾟﾛﾍﾟﾝ	(mg/l)						<0.0002														
	チウラム	(mg/l)											<0.0006									
	シマジン	(mg/l)											<0.0003									
	チオベンカルブ	(mg/l)											<0.002									
	ベンゼン	(mg/l)						<0.001														
	セレン	(mg/l)													<0.002							
	ほう素	(mg/l)																				
	ふっ素	(mg/l)																				
	硝酸性窒素及び亜硝酸性窒素	(mg/l)	<0.03					<0.03			<0.03		<0.03		<0.03		<0.03					<0.03
	1,4-ジオキサン	(mg/l)																				<0.005
特殊項目	フェノール類	(mg/l)																				
	銅	(mg/l)						<0.01														
	亜鉛	(mg/l)																				
	鉄（溶解性）	(mg/l)						<0.01														
	マンガン（溶解性）	(mg/l)						<0.01														
	クロム	(mg/l)						<0.03														

公 共 用 水 域 水 質 測 定 結 果 表

地点番号	0510	地点統一番号	33-604-01	類型（達成期間）	A（イ） II（イ） 生物特A（イ）	水 域 名	水島地先海域(乙)	調査機関	政令市（水質汚濁防止法による）
都道府県名	岡山県	水 系 名	水島水域			河 川 名		採水機関	岡山県環境保全事業団
調査年度	2023年度	調査区分	測定計画調査			地 点 名	網代諸島沖	分析機関	倉敷市環境監視センター

	採取月日	04/04	04/04	05/09	05/09	05/09	05/09	05/09	05/09	06/05	06/05	07/18	07/18	08/01	08/01	09/11	09/11	10/16	10/16	10/16	10/16
	採取時刻	11:45	11:45	11:13	11:13	11:13	14:15	14:15	14:15	12:03	12:03	14:05	14:05	12:50	12:50	11:22	11:22	10:45	10:45	10:45	13:40
	採取位置	表層	下層	表層	中層	下層	表層	中層	下層	表層	下層	表層	下層	表層	下層	表層	下層	表層	中層	下層	表層
	採取水深 (m)	0.5	12.9	0.5	2.0	12.5	0.5	2.0	12.7	0.5	13.3	0.5	11.4	0.5	11.5	0.5	13.1	0.5	2.0	13.2	0.5
その他項目	アンモニア態窒素 (mg/l)	<0.02					<0.02			0.02		<0.02		<0.02		<0.02					0.05
	亜硝酸性窒素 (mg/l)	<0.01					<0.01			<0.01		<0.01		<0.01		<0.01					<0.01
	硝酸性窒素 (mg/l)	<0.02					<0.02			<0.02		<0.02		<0.02		<0.02					<0.02
	有機態窒素 (mg/l)																				
	リン酸態リン (mg/l)	<0.01					<0.01			0.01		<0.01		0.02		0.01					0.03
	電気伝導度 (μS/cm)																				
	ＤＯ飽和度 (%)																				
	塩化物イオン (mg/l)																				
	塩素量 (‰)																				
	クロロフィルａ (μg/l)	2.1E+00					3.6E+00			2.6E+00		1.7E+00		3.4E+00		1.0E+01					5.4E+00
	トリハロメタン生成能 (mg/l)																				
	塩分	33		32	32		32	32		30		30		31		31		31	31		31
要監視項目	ＥＰＮ (mg/l)											<0.0006									
	アンチモン (mg/l)						<0.002														
	ニッケル (mg/l)													<0.005							
	クロロホルム (mg/l)						<0.0006														
	ﾄﾗﾝｽ-1,2-ｼﾞｸﾛﾛｴﾁﾚﾝ (mg/l)						<0.004														
	1,2-ジクロロプロパン (mg/l)						<0.006														
	P-ジクロロベンゼン (mg/l)						<0.02														
	イソキサチオン (mg/l)											<0.0008									
	ダイアジノン (mg/l)											<0.0005									
	フェニトロチオン(MEP) (mg/l)											<0.0003									
	イソプロチオラン (mg/l)											<0.004									
	オキシン銅(有機銅) (mg/l)											<0.004									
	クロロタロニル(TPN) (mg/l)											<0.004									
	プロピザミド (mg/l)											<0.0008									
	ジクロルボス(DDVP) (mg/l)											<0.001									
	フェノブカルブ(BPMC) (mg/l)											<0.002									
	イプロベンホス(IBP) (mg/l)											<0.0008									
	クロルニトロフェン(CNP) (mg/l)											<0.0001									
	トルエン (mg/l)						<0.06														
	キシレン (mg/l)						<0.04														
	ﾌﾀﾙ酸ｼﾞｴﾁﾙﾍｷｼﾙ (mg/l)													<0.006							
	モリブデン (mg/l)						<0.01														
	塩化ビニルモノマー (mg/l)															<0.0002					
	エピクロロヒドリン (mg/l)															<0.0001					
	全マンガン (mg/l)						<0.02														
	ウラン (mg/l)															0.0024 *					
	フェノール (mg/l)															<0.001					
	ホルムアルデヒド (mg/l)															<0.003					
	4-t-オクチルフェノール (mg/l)															<0.0001					
	アニリン (mg/l)															<0.002					
	2,4-ジクロロフェノール (mg/l)															<0.0003					
	ペルフルオロオクタンスルホン酸（PFOS） (ng/l)									<2.5											
	ペルフルオロオクタンスルホン酸（PFOS）（直鎖体） (ng/l)									<2.5											
	ペルフルオロオクタン酸（PFOA） (ng/l)									<2.5											
	ペルフルオロオクタン酸（PFOA）（直鎖体） (ng/l)									<2.5											
	PFOS及びPFOAの合算値 (ng/l)									<5											
要測定指標項目	透明度 (m)	5.5		4.0			3.0			3.1		3.0		3.7		4.2		5.2			4.3
	全有機炭素 (mg/l)	1.4										1.9									1.7

公 共 用 水 域 水 質 測 定 結 果 表

地点番号	0510	地点統一番号	33-604-01	類型（達成期間）	A（イ） Ⅱ（イ） 生物特A（イ）	水 域 名	水島地先海域(乙)	調査機関	政令市（水質汚濁防止法による）
都道府県名	岡山県	水 系 名	水島水域			河 川 名		採水機関	岡山県環境保全事業団
調査年度	2023年度	調査区分	測定計画調査			地 点 名	網代諸島沖	分析機関	倉敷市環境監視センター

	採 取 月 日		10/16	10/16	11/09	11/09	12/14	12/14	01/09	01/09	02/08	02/08	03/04	03/04								
	採 取 時 刻		13:40	13:40	11:21	11:21	13:56	13:56	11:25	11:25	12:11	12:11	08:55	08:55								
	採 取 位 置		中層	下層	表層	下層	表層	下層	表層	下層	表層	下層	表層	下層								
	採 取 水 深	(m)	2.0	13.8	0.5	12.0	0.5	13.3	0.5	13.3	0.5	13.5	0.5	12.3								
現場観測項目	測定区分		年間	年間	年間	年間	年間	年間	年間	年間	年間	年間	年間	年間								
	天候		晴	晴	薄曇		曇		快晴		曇		晴									
	気温	(℃)	23.2	23.2	20.0	20.0	13.4	13.4	7.5	7.5	8.3	8.3	9.0	9.0								
	水温	(℃)	23.4	23.7	20.6	20.7	14.2	14.3	11.9	11.6	9.2	9.2	10.0	9.9								
	流量	(㎥/s)																				
	全水深	(m)	14.8	14.8	13.0	13.0	14.3	14.3	14.3	14.3	14.5	14.5	13.3	13.3								
	透明度	(m)			3.1		2.4		3.4		2.7		4.6									
	透視度	(cm)																				
	色相				緑色(中)		緑色(中)		灰緑色(中)		灰緑色(中)		青緑色(中)									
	臭気		無臭	無臭	無臭	無臭	無臭	無臭	無臭	無臭	無臭	無臭	無臭	無臭								
生活環境項目	ｐＨ		8.1		8.2		8.3		8.3		8.3		8.3									
	ＤＯ	(mg/l)	7.2 *		7.4 *		9.3		9.2		10		9.0									
	ＢＯＤ	(mg/l)																				
	ＣＯＤ	(mg/l)	2.4 *		2.2 *		2.5 *		1.9		2.0		1.9									
	ＳＳ	(mg/l)																				
	大腸菌数	(CFU/100ml)			3.0E+00		2.0E+00		<1		<1		1.0E+00									
	n-ﾍｷｻﾝ抽出物質	(mg/l)			ND		ND		ND		ND		ND									
	全窒素	(mg/l)			0.20		0.16		0.11		0.15		0.13									
	全リン	(mg/l)			0.034 *		0.027		0.020		0.020		0.019									
	全亜鉛	(mg/l)							0.001													
	ノニルフェノール	(mg/l)											<0.00006									
	LAS	(mg/l)			<0.0006																	
	底層ＤＯ	(mg/l)		7.0		7.3		8.9		9.1		9.7		9.7								
健康項目	カドミウム	(mg/l)																				
	全シアン	(mg/l)																				
	鉛	(mg/l)																				
	六価クロム	(mg/l)																				
	ヒ素	(mg/l)																				
	総水銀	(mg/l)																				
	アルキル水銀	(mg/l)																				
	ＰＣＢ	(mg/l)																				
	ジクロロメタン	(mg/l)																				
	四塩化炭素	(mg/l)																				
	1,2-ｼﾞｸﾛﾛｴﾀﾝ	(mg/l)																				
	1,1-ｼﾞｸﾛﾛｴﾁﾚﾝ	(mg/l)																				
	ｼｽ-1,2-ｼﾞｸﾛﾛｴﾁﾚﾝ	(mg/l)																				
	1,1,1-ﾄﾘｸﾛﾛｴﾀﾝ	(mg/l)																				
	1,1,2-ﾄﾘｸﾛﾛｴﾀﾝ	(mg/l)																				
	トリクロロエチレン	(mg/l)																				
	テトラクロロエチレン	(mg/l)																				
	1,3-ｼﾞｸﾛﾛﾌﾟﾛﾍﾟﾝ	(mg/l)																				
	チウラム	(mg/l)																				
	シマジン	(mg/l)																				
	チオベンカルブ	(mg/l)																				
	ベンゼン	(mg/l)																				
	セレン	(mg/l)																				
	ほう素	(mg/l)																				
	ふっ素	(mg/l)																				
	硝酸性窒素及び亜硝酸性窒素	(mg/l)			<0.03		<0.03		<0.03		<0.03		<0.03									
	1,4-ジオキサン	(mg/l)																				
特殊項目	フェノール類	(mg/l)																				
	銅	(mg/l)																				
	亜鉛	(mg/l)																				
	鉄（溶解性）	(mg/l)																				
	マンガン（溶解性）	(mg/l)																				
	クロム	(mg/l)																				

公 共 用 水 域 水 質 測 定 結 果 表

地点番号	0510	地点統一番号	33-604-01	類型（達成期間）	A（イ） II（イ） 生物特A（イ）	水 域 名	水島地先海域(乙)	調査機関	政令市（水質汚濁防止法による）
都道府県名	岡山県	水 系 名	水島水域			河 川 名		採水機関	岡山県環境保全事業団
調査年度	2023年度	調査区分	測定計画調査			地 点 名	網代諸島沖	分析機関	倉敷市環境監視センター

	採 取 月 日		10/16	10/16	11/09	11/09	12/14	12/14	01/09	01/09	02/08	02/08	03/04	03/04							
	採 取 時 刻		13:40	13:40	11:21	11:21	13:56	13:56	11:25	11:25	12:11	12:11	08:55	08:55							
	採 取 位 置		中層	下層	表層	下層	表層	下層	表層	下層	表層	下層	表層	下層							
	採 取 水 深	(m)	2.0	13.8	0.5	12.0	0.5	13.3	0.5	13.3	0.5	13.5	0.5	12.3							
その他項目	アンモニア態窒素	(mg/l)			0.04		<0.02		<0.02		<0.02		<0.02								
	亜硝酸性窒素	(mg/l)			<0.01		<0.01		<0.01		<0.01		<0.01								
	硝酸性窒素	(mg/l)			<0.02		<0.02		<0.02		<0.02		<0.02								
	有機態窒素	(mg/l)																			
	リン酸態リン	(mg/l)			0.01		<0.01		0.01		<0.01		<0.01								
	電気伝導度	(μS/cm)																			
	ＤＯ飽和度	(%)																			
	塩化物イオン	(mg/l)																			
	塩素量	(‰)																			
	クロロフィルａ	(μg/l)			2.7E+00		5.0E+00		2.9E+00		3.6E+00		2.3E+00								
	トリハロメタン生成能	(mg/l)																			
	塩分		31		32		33		34		34		34								
要監視項目	ＥＰＮ	(mg/l)																			
	アンチモン	(mg/l)																			
	ニッケル	(mg/l)																			
	クロロホルム	(mg/l)																			
	ﾄﾗﾝｽ-1,2-ｼﾞｸﾛﾛｴﾁﾚﾝ	(mg/l)																			
	1,2-ジクロロプロパン	(mg/l)																			
	P-ジクロロベンゼン	(mg/l)																			
	イソキサチオン	(mg/l)																			
	ダイアジノン	(mg/l)																			
	フェニトロチオン(MEP)	(mg/l)																			
	イソプロチオラン	(mg/l)																			
	オキシン銅(有機銅)	(mg/l)																			
	クロロタロニル(TPN)	(mg/l)																			
	プロピザミド	(mg/l)																			
	ジクロルボス(DDVP)	(mg/l)																			
	フェノブカルブ(BPMC)	(mg/l)																			
	イプロベンホス(IBP)	(mg/l)																			
	クロルニトロフェン(CNP)	(mg/l)																			
	トルエン	(mg/l)																			
	キシレン	(mg/l)																			
	ﾌﾀﾙ酸ｼﾞｴﾁﾙﾍｷｼﾙ	(mg/l)																			
	モリブデン	(mg/l)																			
	塩化ビニルモノマー	(mg/l)																			
	エピクロロヒドリン	(mg/l)																			
	全マンガン	(mg/l)																			
	ウラン	(mg/l)																			
	フェノール	(mg/l)																			
	ホルムアルデヒド	(mg/l)																			
	4-t-オクチルフェノール	(mg/l)																			
	アニリン	(mg/l)																			
	2,4-ジクロロフェノール	(mg/l)																			
	ペルフルオロオクタンスルホン酸（PFOS）	(ng/l)																			
	ペルフルオロオクタンスルホン酸（PFOS）（直鎖体）	(ng/l)																			
	ペルフルオロオクタン酸（PFOA）	(ng/l)																			
	ペルフルオロオクタン酸（PFOA）（直鎖体）	(ng/l)																			
	PFOS及びPFOAの合算値	(ng/l)																			
要測定指標項目	透明度	(m)			3.1		2.4		3.4		2.7		4.6								
	全有機炭素	(mg/l)							1.2												

公 共 用 水 域 水 質 測 定 結 果 表

地点番号	0511	地点統一番号	33-604-51	類型（達成期間）	A（イ） Ⅱ（イ） 生物特A（イ）	水 域 名	水島地先海域(乙)	調査機関	政令市（水質汚濁防止法による）
都道府県名	岡山県	水 系 名	水島水域			河 川 名		採水機関	岡山県環境保全事業団
調査年度	2023年度	調査区分	測定計画調査			地 点 名	下津井沖	分析機関	倉敷市環境監視センター

	採 取 月 日		04/04	05/09	06/05	07/18	08/01	09/11	10/16	11/09	12/14	01/09	02/08	03/04								
	採 取 時 刻		11:43	13:18	11:55	11:58	10:55	11:10	12:58	11:01	13:53	11:20	12:00	08:58								
	採 取 位 置		表層	表層	表層	表層	表層	表層	表層	表層	表層	表層	表層	表層								
	採 取 水 深	(m)	0.5	0.5	0.5	0.5	0.5	0.5	0.5	0.5	0.5	0.5	0.5	0.5								
現場観測項目	測定区分		年間	年間	年間	年間	年間	年間	年間	年間	年間	年間	年間	年間								
	天候		晴	晴	晴	晴	晴	曇	晴	晴	薄曇	晴	晴	晴								
	気温	(℃)	17.6	23.4	26.0	31.1	33.4	28.8	25.8	21.2	13.7	9.3	8.2	9.5								
	水温	(℃)	13.1	17.0	19.9	26.1	26.9	28.6	24.7	21.5	14.7	11.7	10.4	10.1								
	流量	(m^3/s)																				
	全水深	(m)	36.5	35.1	35.2	34.0	33.9	33.6	34.5	33.4	34.9	33.0	34.7	34.8								
	透明度	(m)	7.0	4.5	4.0	3.2	4.5	6.5	4.8	5.0	5.4	7.0	6.7	4.0								
	透視度	(cm)																				
	色相		青緑色(中)	灰緑色(中)	灰緑色(中)	灰緑色(中)	灰緑色(中)	青緑色(中)	灰緑色(中)	灰緑色(中)	青緑色(中)	灰緑色(中)	灰緑色(中)	灰緑色(中)								
	臭気		無臭	無臭	無臭	無臭	無臭	無臭	無臭	無臭	無臭	無臭	無臭	無臭								
生活環境項目	ｐＨ		8.2	8.2	8.2	8.1	7.9	8.0	8.1	8.2	8.3	8.3	8.3	8.3								
	ＤＯ	(mg/l)	9.1	8.6	8.1	7.0 *	6.4 *	6.3 *	6.7 *	7.2 *	8.9	9.0	9.3	9.7								
	ＢＯＤ	(mg/l)																				
	ＣＯＤ	(mg/l)	1.3	1.8	1.7	2.2 *	2.0	2.4 *	1.8	2.1 *	2.3 *	2.0	1.6	1.9								
	ＳＳ	(mg/l)																				
	大腸菌数	(CFU/100ml)	<1			1.0E+00			2.0E+00			<1										
	n-ﾍｷｻﾝ抽出物質	(mg/l)																				
	全窒素	(mg/l)	0.16			0.17				0.18		0.15										
	全リン	(mg/l)	0.017			0.026				0.036 *		0.023										
	全亜鉛	(mg/l)																				
	ノニルフェノール	(mg/l)																				
	LAS	(mg/l)																				
	底層ＤＯ	(mg/l)																				
健康項目	カドミウム	(mg/l)																				
	全シアン	(mg/l)																				
	鉛	(mg/l)																				
	六価クロム	(mg/l)																				
	ヒ素	(mg/l)																				
	総水銀	(mg/l)																				
	アルキル水銀	(mg/l)																				
	ＰＣＢ	(mg/l)																				
	ジクロロメタン	(mg/l)																				
	四塩化炭素	(mg/l)																				
	1,2-ｼﾞｸﾛﾛｴﾀﾝ	(mg/l)																				
	1,1-ｼﾞｸﾛﾛｴﾁﾚﾝ	(mg/l)																				
	ｼｽ-1,2-ｼﾞｸﾛﾛｴﾁﾚﾝ	(mg/l)																				
	1,1,1-ﾄﾘｸﾛﾛｴﾀﾝ	(mg/l)																				
	1,1,2-ﾄﾘｸﾛﾛｴﾀﾝ	(mg/l)																				
	トリクロロエチレン	(mg/l)																				
	テトラクロロエチレン	(mg/l)																				
	1,3-ｼﾞｸﾛﾛﾌﾟﾛﾍﾟﾝ	(mg/l)																				
	チウラム	(mg/l)																				
	シマジン	(mg/l)																				
	チオベンカルブ	(mg/l)																				
	ベンゼン	(mg/l)																				
	セレン	(mg/l)																				
	ほう素	(mg/l)																				
	ふっ素	(mg/l)																				
	硝酸性窒素及び亜硝酸性窒素	(mg/l)	<0.03			<0.03				0.03		<0.03										
	1,4-ジオキサン	(mg/l)																				
特殊項目	フェノール類	(mg/l)																				
	銅	(mg/l)																				
	亜鉛	(mg/l)																				
	鉄（溶解性）	(mg/l)																				
	マンガン（溶解性）	(mg/l)																				
	クロム	(mg/l)																				

公 共 用 水 域 水 質 測 定 結 果 表

地点番号	0511	地点統一番号	33-604-51	類型（達成期間）	A（イ） II（イ） 生物特A（イ）	水 域 名	水島地先海域(乙)	調査機関	政令市（水質汚濁防止法による）
都道府県名	岡山県	水 系 名	水島水域			河 川 名		採水機関	岡山県環境保全事業団
調査年度	2023年度	調査区分	測定計画調査			地 点 名	下津井沖	分析機関	倉敷市環境監視センター

	採取月日		04/04	05/09	06/05	07/18	08/01	09/11	10/16	11/09	12/14	01/09	02/08	03/04							
	採取時刻		11:43	13:18	11:55	11:58	10:55	11:10	12:58	11:01	13:53	11:20	12:00	08:58							
	採取位置		表層	表層	表層	表層	表層	表層	表層	表層	表層	表層	表層	表層							
	採取水深	(m)	0.5	0.5	0.5	0.5	0.5	0.5	0.5	0.5	0.5	0.5	0.5	0.5							
その他項目	アンモニア態窒素	(mg/l)	<0.02			<0.02				0.03		<0.02									
	亜硝酸性窒素	(mg/l)	<0.01			<0.01				0.01		<0.01									
	硝酸性窒素	(mg/l)	<0.02			<0.02				<0.02		<0.02									
	有機態窒素	(mg/l)																			
	リン酸態リン	(mg/l)	<0.01			0.01				0.02		0.01									
	電気伝導度	(μS/cm)																			
	ＤＯ飽和度	(%)																			
	塩化物イオン	(mg/l)																			
	塩素量	(‰)																			
	クロロフィルａ	(μg/l)																			
	トリハロメタン生成能	(mg/l)																			
	塩分		33	31	26	31	31	31	31	32	33	34	34	33							
要監視項目	ＥＰＮ	(mg/l)																			
	アンチモン	(mg/l)																			
	ニッケル	(mg/l)																			
	クロロホルム	(mg/l)																			
	ﾄﾗﾝｽ-1,2-ｼﾞｸﾛﾛｴﾁﾚﾝ	(mg/l)																			
	1,2-ジクロロプロパン	(mg/l)																			
	P-ジクロロベンゼン	(mg/l)																			
	イソキサチオン	(mg/l)																			
	ダイアジノン	(mg/l)																			
	フェニトロチオン(MEP)	(mg/l)																			
	イソプロチオラン	(mg/l)																			
	オキシン銅(有機銅)	(mg/l)																			
	クロロタロニル(TPN)	(mg/l)																			
	プロピザミド	(mg/l)																			
	ジクロルボス(DDVP)	(mg/l)																			
	フェノブカルブ(BPMC)	(mg/l)																			
	イプロベンホス(IBP)	(mg/l)																			
	クロルニトロフェン(CNP)	(mg/l)																			
	トルエン	(mg/l)																			
	キシレン	(mg/l)																			
	ﾌﾀﾙ酸ｼﾞｴﾁﾙﾍｷｼﾙ	(mg/l)																			
	モリブデン	(mg/l)																			
	塩化ビニルモノマー	(mg/l)																			
	エピクロロヒドリン	(mg/l)																			
	全マンガン	(mg/l)																			
	ウラン	(mg/l)																			
	フェノール	(mg/l)																			
	ホルムアルデヒド	(mg/l)																			
	4-t-オクチルフェノール	(mg/l)																			
	アニリン	(mg/l)																			
	2,4-ジクロロフェノール	(mg/l)																			
	ペルフルオロオクタンスルホン酸（PFOS）	(ng/l)																			
	ペルフルオロオクタンスルホン酸（PFOS）（直鎖体）	(ng/l)																			
	ペルフルオロオクタン酸（PFOA）	(ng/l)																			
	ペルフルオロオクタン酸（PFOA）（直鎖体）	(ng/l)																			
	PFOS及びPFOAの合算値	(ng/l)																			
要測定指標項目	透明度	(m)	7.0	4.5	4.0	3.2	4.5	6.5	4.8	5.0	5.4	7.0	6.7	4.0							
	全有機炭素	(mg/l)																			

公 共 用 水 域 水 質 測 定 結 果 表

地点番号	0514	地点統一番号	33-604-52	類型（達成期間）	A（イ） II（イ） 生物特A（イ）	水 域 名	水島地先海域(乙)	調査機関	政令市（水質汚濁防止法による）
都道府県名	岡山県	水 系 名	水島水域			河 川 名		採水機関	岡山県環境保全事業団
調査年度	2023年度	調査区分	測定計画調査			地 点 名	寄島沖合	分析機関	倉敷市環境監視センター

	採 取 月 日		04/04	05/09	06/05	07/18	08/01	09/11	10/16	11/09	12/14	01/09	02/08	03/04							
	採 取 時 刻		11:25	13:52	11:48	14:35	12:25	11:00	13:20	11:02	13:38	11:06	11:52	08:37							
	採 取 位 置		表層	表層	表層	表層	表層	表層	表層	表層	表層	表層	表層	表層							
	採 取 水 深	(m)	0.5	0.5	0.5	0.5	0.5	0.5	0.5	0.5	0.5	0.5	0.5	0.5							
現場観測項目	測定区分		年間	年間	年間	年間	年間	年間	年間	年間	年間	年間	年間	年間							
	天候		晴	晴	曇	晴	晴	曇	晴	薄曇	曇	快晴	曇	晴							
	気温	(℃)	13.7	18.2	21.0	30.0	28.8	26.4	22.3	19.8	13.4	7.6	8.5	8.7							
	水温	(℃)	14.1	18.3	19.7	28.0	27.5	28.4	23.9	20.8	14.2	11.8	9.3	9.9							
	流量	(m^3/s)																			
	全水深	(m)	13.2	12.7	13.0	11.3	12.0	12.0	14.2	12.1	13.2	13.2	13.3	12.0							
	透明度	(m)	5.0	2.6	3.5	3.3	3.0	4.4	2.7	2.3	2.3	3.3	2.5	4.3							
	透視度	(cm)																			
	色相		緑色(中)	黄緑色(中)	青緑色(中)	緑色(中)	灰緑色(中)	緑色(中)	灰黄緑色(中	緑色(中)	灰緑色(淡)	灰緑色(中)	灰緑色(中)	灰緑色(中)							
	臭気		無臭	無臭	無臭	無臭	無臭	無臭	無臭	無臭	無臭	無臭	無臭	無臭							
生活環境項目	ｐＨ		8.2	8.2	8.1	8.3	7.9	8.1	8.0	8.1	8.3	8.3	8.3	8.3							
	ＤＯ	(mg/l)	9.3	9.5	7.5	9.4	6.0 *	6.7 *	6.8 *	7.0 *	9.2	9.3	9.7	9.7							
	ＢＯＤ	(mg/l)																			
	ＣＯＤ	(mg/l)	1.3	2.1 *	1.9	2.5 *	1.9	3.2 *	2.1 *	2.3 *	2.3 *	2.2 *	2.1 *	2.1 *							
	ＳＳ	(mg/l)																			
	大腸菌数	(CFU/100ml)	<1			1.0E+00			2.0E+00			<1									
	n-ﾍｷｻﾝ抽出物質	(mg/l)																			
	全窒素	(mg/l)	0.15			0.16				0.22		0.14									
	全リン	(mg/l)	0.014			0.016				0.042 *		0.019									
	全亜鉛	(mg/l)																			
	ノニルフェノール	(mg/l)																			
	LAS	(mg/l)																			
	底層ＤＯ	(mg/l)																			
健康項目	カドミウム	(mg/l)					<0.0003														
	全シアン	(mg/l)					ND														
	鉛	(mg/l)					<0.005														
	六価クロム	(mg/l)					<0.01														
	ヒ素	(mg/l)					<0.005														
	総水銀	(mg/l)					<0.0005														
	アルキル水銀	(mg/l)					ND														
	ＰＣＢ	(mg/l)					ND														
	ジクロロメタン	(mg/l)		<0.002																	
	四塩化炭素	(mg/l)		<0.0002																	
	1,2-ｼﾞｸﾛﾛｴﾀﾝ	(mg/l)		<0.0004																	
	1,1-ｼﾞｸﾛﾛｴﾁﾚﾝ	(mg/l)		<0.002																	
	ｼｽ-1,2-ｼﾞｸﾛﾛｴﾁﾚﾝ	(mg/l)		<0.004																	
	1,1,1-ﾄﾘｸﾛﾛｴﾀﾝ	(mg/l)		<0.0005																	
	1,1,2-ﾄﾘｸﾛﾛｴﾀﾝ	(mg/l)		<0.0006																	
	トリクロロエチレン	(mg/l)		<0.001																	
	テトラクロロエチレン	(mg/l)		<0.0005																	
	1,3-ｼﾞｸﾛﾛﾌﾟﾛﾍﾟﾝ	(mg/l)		<0.0002																	
	チウラム	(mg/l)				<0.0006															
	シマジン	(mg/l)				<0.0003															
	チオベンカルブ	(mg/l)				<0.002															
	ベンゼン	(mg/l)		<0.001																	
	セレン	(mg/l)					<0.002														
	ほう素	(mg/l)																			
	ふっ素	(mg/l)																			
	硝酸性窒素及び亜硝酸性窒素	(mg/l)	<0.03			<0.03				<0.03		<0.03									
	1,4-ジオキサン	(mg/l)							<0.005												
特殊項目	フェノール類	(mg/l)																			
	銅	(mg/l)																			
	亜鉛	(mg/l)																			
	鉄（溶解性）	(mg/l)																			
	マンガン（溶解性）	(mg/l)																			
	クロム	(mg/l)																			

公 共 用 水 域 水 質 測 定 結 果 表

地点番号	0514	地点統一番号	33-604-52	類型（達成期間）	A（イ） II（イ） 生物特A（イ）	水 域 名	水島地先海域(乙)	調査機関	政令市（水質汚濁防止法による）
都道府県名	岡山県	水 系 名	水島水域			河 川 名		採水機関	岡山県環境保全事業団
調査年度	2023年度	調査区分	測定計画調査			地 点 名	寄島沖合	分析機関	倉敷市環境監視センター

	採取月日		04/04	05/09	06/05	07/18	08/01	09/11	10/16	11/09	12/14	01/09	02/08	03/04							
	採取時刻		11:25	13:52	11:48	14:35	12:25	11:00	13:20	11:02	13:38	11:06	11:52	08:37							
	採取位置		表層	表層	表層	表層	表層	表層	表層	表層	表層	表層	表層	表層							
	採取水深	(m)	0.5	0.5	0.5	0.5	0.5	0.5	0.5	0.5	0.5	0.5	0.5	0.5							
その他項目	アンモニア態窒素	(mg/l)	<0.02			<0.02				0.07		0.02									
	亜硝酸性窒素	(mg/l)	<0.01			<0.01				<0.01		<0.01									
	硝酸性窒素	(mg/l)	<0.02			<0.02				<0.02		<0.02									
	有機態窒素	(mg/l)																			
	リン酸態リン	(mg/l)	<0.01			<0.01				0.02		<0.01									
	電気伝導度	(μS/cm)																			
	ＤＯ飽和度	(%)																			
	塩化物イオン	(mg/l)																			
	塩素量	(‰)																			
	クロロフィルａ	(μg/l)																			
	トリハロメタン生成能	(mg/l)																			
	塩分		33	27	30	29	31	31	31	31	33	34	34	34							
要監視項目	ＥＰＮ	(mg/l)				<0.0006															
	アンチモン	(mg/l)																			
	ニッケル	(mg/l)																			
	クロロホルム	(mg/l)		<0.0006																	
	ﾄﾗﾝｽ-1,2-ｼﾞｸﾛﾛｴﾁﾚﾝ	(mg/l)		<0.004																	
	1,2-ジクロロプロパン	(mg/l)		<0.006																	
	P-ジクロロベンゼン	(mg/l)		<0.02																	
	イソキサチオン	(mg/l)				<0.0008															
	ダイアジノン	(mg/l)				<0.0005															
	フェニトロチオン(MEP)	(mg/l)				<0.0003															
	イソプロチオラン	(mg/l)				<0.004															
	オキシン銅(有機銅)	(mg/l)				<0.004															
	クロロタロニル(TPN)	(mg/l)				<0.004															
	プロピザミド	(mg/l)				<0.0008															
	ジクロルボス(DDVP)	(mg/l)				<0.001															
	フェノブカルブ(BPMC)	(mg/l)				<0.002															
	イプロベンホス(IBP)	(mg/l)				<0.0008															
	クロルニトロフェン(CNP)	(mg/l)				<0.0001															
	トルエン	(mg/l)		<0.06																	
	キシレン	(mg/l)		<0.04																	
	ﾌﾀﾙ酸ｼﾞｴﾁﾙﾍｷｼﾙ	(mg/l)																			
	モリブデン	(mg/l)																			
	塩化ビニルモノマー	(mg/l)																			
	エピクロロヒドリン	(mg/l)																			
	全マンガン	(mg/l)																			
	ウラン	(mg/l)																			
	フェノール	(mg/l)																			
	ホルムアルデヒド	(mg/l)																			
	4-t-オクチルフェノール	(mg/l)																			
	アニリン	(mg/l)																			
	2,4-ジクロロフェノール	(mg/l)																			
	ペルフルオロオクタンスルホン酸（PFOS）	(ng/l)																			
	ペルフルオロオクタンスルホン酸（PFOS）（直鎖体）	(ng/l)																			
	ペルフルオロオクタン酸（PFOA）	(ng/l)																			
	ペルフルオロオクタン酸（PFOA）（直鎖体）	(ng/l)																			
	PFOS及びPFOAの合算値	(ng/l)																			
要測定指標項目	透明度	(m)	5.0	2.6	3.5	3.3	3.0	4.4	2.7	2.3	2.3	3.3	2.5	4.3							
	全有機炭素	(mg/l)																			

公 共 用 水 域 水 質 測 定 結 果 表

地点番号	0516	地点統一番号	33-604-53	類型（達成期間）	A（イ） Ⅱ（イ） 生物特A（イ）	水 域 名	水島地先海域(乙)	調査機関	政令市（水質汚濁防止法による）
都道府県名	岡山県	水 系 名	水島水域			河 川 名		採水機関	岡山県環境保全事業団
調査年度	2023年度	調査区分	測定計画調査			地 点 名	網代諸島西沖	分析機関	倉敷市環境監視センター

	採 取 月 日		04/04	05/09	06/05	07/18	08/01	09/11	10/16	11/09	12/14	01/09	02/08	03/04								
	採 取 時 刻		11:35	14:05	11:55	14:25	12:38	11:10	13:30	11:11	13:47	11:15	12:01	08:46								
	採 取 位 置		表層	表層	表層	表層	表層	表層	表層	表層	表層	表層	表層	表層								
	採 取 水 深	(m)	0.5	0.5	0.5	0.5	0.5	0.5	0.5	0.5	0.5	0.5	0.5	0.5								
現場観測項目	測定区分		年間	年間	年間	年間	年間	年間	年間	年間	年間	年間	年間	年間								
	天候		晴	晴	曇	晴	晴	曇	晴	薄曇	曇	快晴	曇	晴								
	気温	(℃)	13.5	18.5	21.9	29.0	28.5	25.4	22.5	19.8	13.4	7.6	8.6	8.9								
	水温	(℃)	14.3	18.9	19.8	28.3	27.0	28.4	24.3	21.0	14.5	12.1	9.8	10.0								
	流量	(m^3/s)																				
	全水深	(m)	14.2	13.8	14.2	13.2	13.0	13.2	14.3	13.3	14.8	14.6	14.8	13.2								
	透明度	(m)	6.5	3.7	4.3	3.0	4.0	5.8	4.7	3.1	3.7	3.8	4.1	7.5								
	透視度	(cm)																				
	色相		緑色(中)	黄緑色(中)	青緑色(中)	緑色(中)	灰緑色(中)	緑色(中)	灰黄緑色(中	緑色(中)	緑色(濃)	灰緑色(中)	緑色(濃)	青緑色(中)								
	臭気		無臭	無臭	無臭	無臭	無臭	無臭	無臭	無臭	無臭	無臭	無臭	無臭								
生活環境項目	ｐＨ		8.2	8.2	8.1	8.4 *	7.9	8.1	8.1	8.2	8.3	8.3	8.3	8.3								
	ＤＯ	(mg/l)	9.4	9.1	8.0	8.0	5.8 *	6.5 *	7.4 *	7.1 *	9.0	9.0	9.4	9.4								
	ＢＯＤ	(mg/l)																				
	ＣＯＤ	(mg/l)	1.6	2.1 *	2.0	2.2 *	2.1 *	2.7 *	2.3 *	2.2 *	2.4 *	2.0	1.8	2.0								
	ＳＳ	(mg/l)																				
	大腸菌数	(CFU/100ml)	<1			<1			2.0E+00			<1										
	n-ﾍｷｻﾝ抽出物質	(mg/l)																				
	全窒素	(mg/l)	0.16			0.16				0.20		0.10										
	全リン	(mg/l)	0.015			0.016				0.035 *		0.020										
	全亜鉛	(mg/l)																				
	ノニルフェノール	(mg/l)																				
	LAS	(mg/l)																				
	底層ＤＯ	(mg/l)																				
健康項目	カドミウム	(mg/l)																				
	全シアン	(mg/l)																				
	鉛	(mg/l)																				
	六価クロム	(mg/l)																				
	ヒ素	(mg/l)																				
	総水銀	(mg/l)																				
	アルキル水銀	(mg/l)																				
	ＰＣＢ	(mg/l)																				
	ジクロロメタン	(mg/l)																				
	四塩化炭素	(mg/l)																				
	1,2-ｼﾞｸﾛﾛｴﾀﾝ	(mg/l)																				
	1,1-ｼﾞｸﾛﾛｴﾁﾚﾝ	(mg/l)																				
	ｼｽ-1,2-ｼﾞｸﾛﾛｴﾁﾚﾝ	(mg/l)																				
	1,1,1-ﾄﾘｸﾛﾛｴﾀﾝ	(mg/l)																				
	1,1,2-ﾄﾘｸﾛﾛｴﾀﾝ	(mg/l)																				
	トリクロロエチレン	(mg/l)																				
	テトラクロロエチレン	(mg/l)																				
	1,3-ｼﾞｸﾛﾛﾌﾟﾛﾍﾟﾝ	(mg/l)																				
	チウラム	(mg/l)																				
	シマジン	(mg/l)																				
	チオベンカルブ	(mg/l)																				
	ベンゼン	(mg/l)																				
	セレン	(mg/l)																				
	ほう素	(mg/l)																				
	ふっ素	(mg/l)																				
	硝酸性窒素及び亜硝酸性窒素	(mg/l)	<0.03			<0.03				<0.03		<0.03										
	1,4-ジオキサン	(mg/l)																				
特殊項目	フェノール類	(mg/l)																				
	銅	(mg/l)																				
	亜鉛	(mg/l)																				
	鉄（溶解性）	(mg/l)																				
	マンガン（溶解性）	(mg/l)																				
	クロム	(mg/l)																				

公 共 用 水 域 水 質 測 定 結 果 表

地点番号	0516	地点統一番号	33-604-53	類型（達成期間）	A（イ） II（イ） 生物特A（イ）	水 域 名	水島地先海域(乙)	調査機関	政令市（水質汚濁防止法による）
都道府県名	岡山県	水 系 名	水島水域			河 川 名		採水機関	岡山県環境保全事業団
調査年度	2023年度	調査区分	測定計画調査			地 点 名	網代諸島西沖	分析機関	倉敷市環境監視センター

	採取月日		04/04	05/09	06/05	07/18	08/01	09/11	10/16	11/09	12/14	01/09	02/08	03/04							
	採取時刻		11:35	14:05	11:55	14:25	12:38	11:10	13:30	11:11	13:47	11:15	12:01	08:46							
	採取位置		表層	表層	表層	表層	表層	表層	表層	表層	表層	表層	表層	表層							
	採取水深	(m)	0.5	0.5	0.5	0.5	0.5	0.5	0.5	0.5	0.5	0.5	0.5	0.5							
その他項目	アンモニア態窒素	(mg/l)	<0.02			<0.02				0.03		<0.02									
	亜硝酸性窒素	(mg/l)	<0.01			<0.01				<0.01		<0.01									
	硝酸性窒素	(mg/l)	<0.02			<0.02				<0.02		<0.02									
	有機態窒素	(mg/l)																			
	リン酸態リン	(mg/l)	<0.01			<0.01				0.01		0.01									
	電気伝導度	(μS/cm)																			
	ＤＯ飽和度	(%)																			
	塩化物イオン	(mg/l)																			
	塩素量	(‰)																			
	クロロフィルａ	(μg/l)																			
	トリハロメタン生成能	(mg/l)																			
	塩分		33	30	30	28	31	31	31	32	33	34	34	34							
要監視項目	ＥＰＮ	(mg/l)																			
	アンチモン	(mg/l)																			
	ニッケル	(mg/l)																			
	クロロホルム	(mg/l)																			
	ﾄﾗﾝｽ-1,2-ｼﾞｸﾛﾛｴﾁﾚﾝ	(mg/l)																			
	1,2-ジクロロプロパン	(mg/l)																			
	P-ジクロロベンゼン	(mg/l)																			
	イソキサチオン	(mg/l)																			
	ダイアジノン	(mg/l)																			
	フェニトロチオン(MEP)	(mg/l)																			
	イソプロチオラン	(mg/l)																			
	オキシン銅(有機銅)	(mg/l)																			
	クロロタロニル(TPN)	(mg/l)																			
	プロピザミド	(mg/l)																			
	ジクロルボス(DDVP)	(mg/l)																			
	フェノブカルブ(BPMC)	(mg/l)																			
	イプロベンホス(IBP)	(mg/l)																			
	クロルニトロフェン(CNP)	(mg/l)																			
	トルエン	(mg/l)																			
	キシレン	(mg/l)																			
	ﾌﾀﾙ酸ｼﾞｴﾁﾙﾍｷｼﾙ	(mg/l)																			
	モリブデン	(mg/l)																			
	塩化ビニルモノマー	(mg/l)																			
	エピクロロヒドリン	(mg/l)																			
	全マンガン	(mg/l)																			
	ウラン	(mg/l)																			
	フェノール	(mg/l)																			
	ホルムアルデヒド	(mg/l)																			
	4-t-オクチルフェノール	(mg/l)																			
	アニリン	(mg/l)																			
	2,4-ジクロロフェノール	(mg/l)																			
	ペルフルオロオクタンスルホン酸（PFOS）	(ng/l)																			
	ペルフルオロオクタンスルホン酸（PFOS）（直鎖体）	(ng/l)																			
	ペルフルオロオクタン酸（PFOA）	(ng/l)																			
	ペルフルオロオクタン酸（PFOA）（直鎖体）	(ng/l)																			
	PFOS及びPFOAの合算値	(ng/l)																			
要測定指標項目	透明度	(m)	6.5	3.7	4.3	3.0	4.0	5.8	4.7	3.1	3.7	3.8	4.1	7.5							
	全有機炭素	(mg/l)																			

公 共 用 水 域 水 質 測 定 結 果 表

地点番号	0517	地点統一番号	33-604-54	類型（達成期間）	A（イ） Ⅱ（イ） 生物特A（イ）	水 域 名	水島地先海域(乙)	調査機関	政令市（水質汚濁防止法による）
都道府県名	岡山県	水 系 名	水島水域			河 川 名		採水機関	岡山県環境保全事業団
調査年度	2023年度	調査区分	測定計画調査			地 点 名	太濃地島西沖	分析機関	倉敷市環境監視センター

	採 取 月 日		04/04	05/09	06/05	07/18	08/01	09/11	10/16	11/09	12/14	01/09	02/08	03/04								
	採 取 時 刻		11:22	13:40	11:35	11:38	10:35	10:45	13:25	10:41	13:27	11:00	11:35	08:37								
	採 取 位 置		表層	表層	表層	表層	表層	表層	表層	表層	表層	表層	表層	表層								
	採 取 水 深	(m)	0.5	0.5	0.5	0.5	0.5	0.5	0.5	0.5	0.5	0.5	0.5	0.5								
現場観測項目	測定区分		年間	年間	年間	年間	年間	年間	年間	年間	年間	年間	年間	年間								
	天候		晴	晴	晴	晴	晴	曇	晴	晴	薄曇	晴	晴	晴								
	気温	(℃)	17.4	23.1	25.2	30.1	32.8	29.1	25.2	20.6	14.0	8.9	9.2	10.3								
	水温	(℃)	13.3	16.8	19.1	27.4	26.8	28.5	24.7	21.1	14.9	11.7	9.9	10.1								
	流量	(m^3/s)																				
	全水深	(m)	13.4	13.4	13.5	13.3	13.2	12.6	13.4	13.7	3.7	13.9	14.1	12.6								
	透明度	(m)	5.0	4.5	3.0	3.0	4.5	4.0	4.5	4.3	4.3	5.0	4.9	5.0								
	透視度	(cm)																				
	色相		青緑色(中)	灰緑色(中)	灰緑色(中)	灰緑色(中)	灰緑色(中)	灰緑色(中)	灰緑色(中)	灰緑色(中)	灰緑色(中)	灰緑色(中)	灰緑色(中)	灰緑色(中)								
	臭気		無臭	無臭	無臭	無臭	無臭	無臭	無臭	無臭	無臭	無臭	無臭	無臭								
生活環境項目	ｐＨ		8.2	8.2	8.1	8.1	7.9	8.0	8.1	8.1	8.3	8.3	8.3	8.3								
	ＤＯ	(mg/l)	9.7	8.4	7.9	7.0 *	6.0 *	6.3 *	6.5 *	7.2 *	8.9	9.3	9.4	9.6								
	ＢＯＤ	(mg/l)																				
	ＣＯＤ	(mg/l)	1.6	1.8	1.8	1.6	1.8	2.1 *	2.0	2.3 *	2.3 *	2.1 *	1.8	1.9								
	ＳＳ	(mg/l)																				
	大腸菌数	(CFU/100ml)	<1			1.0E+00			2.0E+00			1.0E+00										
	n-ﾍｷｻﾝ抽出物質	(mg/l)																				
	全窒素	(mg/l)	0.16			0.16				0.21		0.11										
	全リン	(mg/l)	0.018			0.023				0.037 *		0.018										
	全亜鉛	(mg/l)																				
	ノニルフェノール	(mg/l)																				
	LAS	(mg/l)																				
	底層ＤＯ	(mg/l)																				
健康項目	カドミウム	(mg/l)																				
	全シアン	(mg/l)																				
	鉛	(mg/l)																				
	六価クロム	(mg/l)																				
	ヒ素	(mg/l)																				
	総水銀	(mg/l)																				
	アルキル水銀	(mg/l)																				
	ＰＣＢ	(mg/l)																				
	ジクロロメタン	(mg/l)																				
	四塩化炭素	(mg/l)																				
	1,2-ｼﾞｸﾛﾛｴﾀﾝ	(mg/l)																				
	1,1-ｼﾞｸﾛﾛｴﾁﾚﾝ	(mg/l)																				
	ｼｽ-1,2-ｼﾞｸﾛﾛｴﾁﾚﾝ	(mg/l)																				
	1,1,1-ﾄﾘｸﾛﾛｴﾀﾝ	(mg/l)																				
	1,1,2-ﾄﾘｸﾛﾛｴﾀﾝ	(mg/l)																				
	トリクロロエチレン	(mg/l)																				
	テトラクロロエチレン	(mg/l)																				
	1,3-ｼﾞｸﾛﾛﾌﾟﾛﾍﾟﾝ	(mg/l)																				
	チウラム	(mg/l)																				
	シマジン	(mg/l)																				
	チオベンカルブ	(mg/l)																				
	ベンゼン	(mg/l)																				
	セレン	(mg/l)																				
	ほう素	(mg/l)																				
	ふっ素	(mg/l)																				
	硝酸性窒素及び亜硝酸性窒素	(mg/l)	<0.03			<0.03				<0.03		<0.03										
	1,4-ジオキサン	(mg/l)																				
特殊項目	フェノール類	(mg/l)																				
	銅	(mg/l)																				
	亜鉛	(mg/l)																				
	鉄（溶解性）	(mg/l)																				
	マンガン（溶解性）	(mg/l)																				
	クロム	(mg/l)																				

公 共 用 水 域 水 質 測 定 結 果 表

地点番号	0517	地点統一番号	33-604-54	類型（達成期間）	A（イ） Ⅱ（イ） 生物特A（イ）	水 域 名	水島地先海域(乙)	調査機関	政令市（水質汚濁防止法による）
都道府県名	岡山県	水 系 名	水島水域			河 川 名		採水機関	岡山県環境保全事業団
調査年度	2023年度	調査区分	測定計画調査			地 点 名	太濃地島西沖	分析機関	倉敷市環境監視センター

	採取月日		04/04	05/09	06/05	07/18	08/01	09/11	10/16	11/09	12/14	01/09	02/08	03/04							
	採取時刻		11:22	13:40	11:35	11:38	10:35	10:45	13:25	10:41	13:27	11:00	11:35	08:37							
	採取位置		表層	表層	表層	表層	表層	表層	表層	表層	表層	表層	表層	表層							
	採取水深	(m)	0.5	0.5	0.5	0.5	0.5	0.5	0.5	0.5	0.5	0.5	0.5	0.5							
その他項目	アンモニア態窒素	(mg/l)	<0.02			0.02				0.03		0.02									
	亜硝酸性窒素	(mg/l)	<0.01			<0.01				<0.01		<0.01									
	硝酸性窒素	(mg/l)	<0.02			<0.02				<0.02		<0.02									
	有機態窒素	(mg/l)																			
	リン酸態リン	(mg/l)	<0.01			0.01				0.02		0.01									
	電気伝導度	(μS/cm)																			
	ＤＯ飽和度	(%)																			
	塩化物イオン	(mg/l)																			
	塩素量	(‰)																			
	クロロフィルａ	(μg/l)																			
	トリハロメタン生成能	(mg/l)																			
	塩分		33	31	31	31	31	31	31	31	33	34	34	34							
要監視項目	ＥＰＮ	(mg/l)																			
	アンチモン	(mg/l)																			
	ニッケル	(mg/l)																			
	クロロホルム	(mg/l)																			
	ﾄﾗﾝｽ-1,2-ｼﾞｸﾛﾛｴﾁﾚﾝ	(mg/l)																			
	1,2-ジクロロプロパン	(mg/l)																			
	P-ジクロロベンゼン	(mg/l)																			
	イソキサチオン	(mg/l)																			
	ダイアジノン	(mg/l)																			
	フェニトロチオン(MEP)	(mg/l)																			
	イソプロチオラン	(mg/l)																			
	オキシン銅(有機銅)	(mg/l)																			
	クロロタロニル(TPN)	(mg/l)																			
	プロピザミド	(mg/l)																			
	ジクロルボス(DDVP)	(mg/l)																			
	フェノブカルブ(BPMC)	(mg/l)																			
	イプロベンホス(IBP)	(mg/l)																			
	クロルニトロフェン(CNP)	(mg/l)																			
	トルエン	(mg/l)																			
	キシレン	(mg/l)																			
	ﾌﾀﾙ酸ｼﾞｴﾁﾙﾍｷｼﾙ	(mg/l)																			
	モリブデン	(mg/l)																			
	塩化ビニルモノマー	(mg/l)																			
	エピクロロヒドリン	(mg/l)																			
	全マンガン	(mg/l)																			
	ウラン	(mg/l)																			
	フェノール	(mg/l)																			
	ホルムアルデヒド	(mg/l)																			
	4-t-オクチルフェノール	(mg/l)																			
	アニリン	(mg/l)																			
	2,4-ジクロロフェノール	(mg/l)																			
	ペルフルオロオクタンスルホン酸（PFOS）	(ng/l)																			
	ペルフルオロオクタンスルホン酸（PFOS）（直鎖体）	(ng/l)																			
	ペルフルオロオクタン酸（PFOA）	(ng/l)																			
	ペルフルオロオクタン酸（PFOA）（直鎖体）	(ng/l)																			
	PFOS及びPFOAの合算値	(ng/l)																			
要測定指標項目	透明度	(m)	5.0	4.5	3.0	3.0	4.5	4.0	4.5	4.3	4.3	5.0	4.9	5.0							
	全有機炭素	(mg/l)																			

公 共 用 水 域 水 質 測 定 結 果 表

地点番号	0518	地点統一番号	33-604-55	類型（達成期間）	A（イ） Ⅱ（イ） 生物特A（イ）	水 域 名	水島地先海域(乙)	調査機関	都道府県
都道府県名	岡山県	水 系 名	水島水域			河 川 名		採水機関	岡山県環境保全事業団
調査年度	2023年度	調査区分	測定計画調査			地 点 名	手島西沖	分析機関	岡山県環境保全事業団

	採 取 月 日		05/10	07/25	10/03	12/06															
	採 取 時 刻		15:02	07:25	15:04	09:05															
	採 取 位 置		表層	表層	表層	表層															
	採 取 水 深	(m)	0.5	0.5	0.5	0.5															
現場観測項目	測定区分		年間	年間	年間	年間															
	天候		晴	晴	曇	晴															
	気温	(℃)	19.6	28.4	24.8	11.1															
	水温	(℃)	18.2	26.1	26.8	15.4															
	流量	(m^3/s)																			
	全水深	(m)	19.7	18.4	20.3	18.7															
	透明度	(m)	3.5	4.5	4.5	6.5															
	透視度	(cm)																			
	色相		黄緑色(中)	青緑色(中)	青緑色(中)	青緑色(中)															
	臭気		無臭	無臭	無臭	無臭															
生活環境項目	ｐＨ		8.3	8.0	8.0	8.1															
	ＤＯ	(mg/l)	9.9	6.5 *	5.9 *	8.2															
	ＢＯＤ	(mg/l)																			
	ＣＯＤ	(mg/l)	3.3 *	2.4 *	1.8	1.6															
	ＳＳ	(mg/l)																			
	大腸菌数	(CFU/100ml)	<1	<1	<1	<1															
	n-ﾍｷｻﾝ抽出物質	(mg/l)	ND	ND	ND	ND															
	全窒素	(mg/l)																			
	全リン	(mg/l)																			
	全亜鉛	(mg/l)																			
	ノニルフェノール	(mg/l)																			
	LAS	(mg/l)																			
	底層ＤＯ	(mg/l)																			
健康項目	カドミウム	(mg/l)																			
	全シアン	(mg/l)																			
	鉛	(mg/l)																			
	六価クロム	(mg/l)																			
	ヒ素	(mg/l)																			
	総水銀	(mg/l)																			
	アルキル水銀	(mg/l)																			
	ＰＣＢ	(mg/l)																			
	ジクロロメタン	(mg/l)																			
	四塩化炭素	(mg/l)																			
	1,2-ｼﾞｸﾛﾛｴﾀﾝ	(mg/l)																			
	1,1-ｼﾞｸﾛﾛｴﾁﾚﾝ	(mg/l)																			
	ｼｽ-1,2-ｼﾞｸﾛﾛｴﾁﾚﾝ	(mg/l)																			
	1,1,1-ﾄﾘｸﾛﾛｴﾀﾝ	(mg/l)																			
	1,1,2-ﾄﾘｸﾛﾛｴﾀﾝ	(mg/l)																			
	トリクロロエチレン	(mg/l)																			
	テトラクロロエチレン	(mg/l)																			
	1,3-ｼﾞｸﾛﾛﾌﾟﾛﾍﾟﾝ	(mg/l)																			
	チウラム	(mg/l)																			
	シマジン	(mg/l)																			
	チオベンカルブ	(mg/l)																			
	ベンゼン	(mg/l)																			
	セレン	(mg/l)																			
	ほう素	(mg/l)																			
	ふっ素	(mg/l)																			
	硝酸性窒素及び亜硝酸性窒素	(mg/l)																			
	1,4-ジオキサン	(mg/l)																			
特殊項目	フェノール類	(mg/l)																			
	銅	(mg/l)																			
	亜鉛	(mg/l)																			
	鉄（溶解性）	(mg/l)																			
	マンガン（溶解性）	(mg/l)																			
	クロム	(mg/l)																			

公 共 用 水 域 水 質 測 定 結 果 表

地点番号	0518	地点統一番号	33-604-55	類型（達成期間）	A（イ） II（イ） 生物特A（イ）	水 域 名	水島地先海域(乙)	調査機関	都道府県
都道府県名	岡山県	水 系 名	水島水域			河 川 名		採水機関	岡山県環境保全事業団
調査年度	2023年度	調査区分	測定計画調査			地 点 名	手島西沖	分析機関	岡山県環境保全事業団

	採 取 月 日	05/10	07/25	10/03	12/06																
	採 取 時 刻	15:02	07:25	15:04	09:05																
	採 取 位 置	表層	表層	表層	表層																
	採 取 水 深 (m)	0.5	0.5	0.5	0.5																
その他項目	アンモニア態窒素 (mg/l)																				
	亜硝酸性窒素 (mg/l)																				
	硝酸性窒素 (mg/l)																				
	有機態窒素 (mg/l)																				
	リン酸態リン (mg/l)																				
	電気伝導度 (μS/cm)																				
	ＤＯ飽和度 (%)																				
	塩化物イオン (mg/l)																				
	塩素量 (‰)																				
	クロロフィルａ (μg/l)																				
	トリハロメタン生成能 (mg/l)																				
	塩分	25	30	30	32																
要監視項目	ＥＰＮ (mg/l)																				
	アンチモン (mg/l)																				
	ニッケル (mg/l)																				
	クロロホルム (mg/l)																				
	ﾄﾗﾝｽ-1,2-ｼﾞｸﾛﾛｴﾁﾚﾝ (mg/l)																				
	1,2-ジクロロプロパン (mg/l)																				
	P-ジクロロベンゼン (mg/l)																				
	イソキサチオン (mg/l)																				
	ダイアジノン (mg/l)																				
	フェニトロチオン(MEP) (mg/l)																				
	イソプロチオラン (mg/l)																				
	オキシン銅(有機銅) (mg/l)																				
	クロロタロニル(TPN) (mg/l)																				
	プロピザミド (mg/l)																				
	ジクロルボス(DDVP) (mg/l)																				
	フェノブカルブ(BPMC) (mg/l)																				
	イプロベンホス(IBP) (mg/l)																				
	クロルニトロフェン(CNP) (mg/l)																				
	トルエン (mg/l)																				
	キシレン (mg/l)																				
	ﾌﾀﾙ酸ｼﾞｴﾁﾙﾍｷｼﾙ (mg/l)																				
	モリブデン (mg/l)																				
	塩化ビニルモノマー (mg/l)																				
	エピクロロヒドリン (mg/l)																				
	全マンガン (mg/l)																				
	ウラン (mg/l)																				
	フェノール (mg/l)																				
	ホルムアルデヒド (mg/l)																				
	4-t-オクチルフェノール (mg/l)																				
	アニリン (mg/l)																				
	2,4-ジクロロフェノール (mg/l)																				
	ペルフルオロオクタンスルホン酸（PFOS） (ng/l)																				
	ペルフルオロオクタンスルホン酸（PFOS）（直鎖体） (ng/l)																				
	ペルフルオロオクタン酸（PFOA） (ng/l)																				
	ペルフルオロオクタン酸（PFOA）（直鎖体） (ng/l)																				
	PFOS及びPFOAの合算値 (ng/l)																				
要測定指標項目	透明度 (m)	3.5	4.5	4.5	6.5																
	全有機炭素 (mg/l)																				

○ 児島湾水域

公 共 用 水 域 水 質 測 定 結 果 表

地点番号	0605	地点統一番号	33-605-01	類型（達成期間）	C（ﾛ） Ⅳ（ｲ）	水域名	児島湾(甲)	調査機関	政令市（水質汚濁防止法による）
都道府県名	岡山県	水系名	児島湾水域			河川名		採水機関	岡山県健康づくり財団
調査年度	2023年度	調査区分	測定計画調査			地点名	海岸通沖	分析機関	岡山県健康づくり財団

	採取月日		04/10	04/10	04/10	04/10	04/10	04/10	05/26	05/26	06/16	06/16	07/03	07/03	08/28	08/28	09/15	09/15	10/02	10/02	11/23	11/23
	採取時刻		09:36	09:36	09:36	15:19	15:19	15:19	12:11	12:11	11:51	11:51	12:30	12:30	11:20	11:20	11:23	11:23	11:27	11:27	10:01	10:01
	採取位置		表層	中層	下層	表層	中層	下層	表層	下層	表層	下層	表層	下層	表層	下層	表層	下層	表層	下層	表層	中層
	採取水深	(m)	0.5	2.0	4.1	0.5	2.0	4.0	0.5	4.1	0.5	4.3	0.5	4.3	0.5	3.8	0.5	4.9	0.5	5.0	0.5	2.0
現場観測項目	測定区分		年間	年間	年間	年間	年間	年間	年間	年間	年間	年間	年間	年間	年間	年間	年間	年間	年間	年間	年間	年間
	天候		晴	晴	晴	晴	晴	晴	曇	曇	晴	晴	曇	曇	晴	晴	晴	晴	晴	晴	曇	曇
	気温	(℃)	14.2	14.2	14.2	19.8	19.8	19.8	22.8	22.8	25.2	25.2	28.8	28.8	30.5	30.5	30.0	30.0	24.6	24.6	14.8	14.8
	水温	(℃)	14.6	15.0	13.7	16.9	14.2	13.9	20.5	18.9	24.0	21.0	26.0	23.0	31.0	29.4	29.3	28.1	27.0	27.1	15.3	17.7
	流量	(㎥/s)																				
	全水深	(m)	4.6	4.6	4.6	4.5	4.5	4.5	4.6	4.6	4.8	4.8	4.8	4.8	4.3	4.3	5.4	5.4	5.5	5.5	5.1	5.1
	透明度	(m)	1.1			1.6			1.1		1.4		1.2		1.3		1.3		1.3		1.9	
	透視度	(cm)																				
	色相		黄褐色(淡)			黄緑色(淡)			黄褐色(淡)		緑褐色(淡)		緑褐色(淡)		緑褐色(淡)		黄褐色(淡)		黄褐色(淡)		黄緑色(淡)	
	臭気		無臭	無臭	無臭	無臭	無臭	無臭	無臭	無臭	無臭	無臭	無臭	無臭	無臭	無臭	無臭	無臭	無臭	土(微)	無臭	無臭
生活環境項目	ｐＨ		8.1	8.3		8.4 *	8.0		8.7 *		8.2		7.7		8.7 *		8.7 *		8.0		7.9	7.9
	ＤＯ	(mg/l)	10	10		11	8.0		12		9.4		8.4		12		12		6.4		7.6	6.6
	ＢＯＤ	(mg/l)																				
	ＣＯＤ	(mg/l)	4.1	5.2		3.5	3.8		6.4		4.9		4.6		5.5		7.4		4.2		3.2	2.6
	ＳＳ	(mg/l)							3													
	大腸菌数	(CFU/100ml)																				
	n-ﾍｷｻﾝ抽出物質	(mg/l)																				
	全窒素	(mg/l)				0.81							0.92								0.49	
	全リン	(mg/l)				0.049							0.096 *								0.057	
	全亜鉛	(mg/l)				0.003							0.003								0.002	
	ノニルフェノール	(mg/l)				<0.00006							<0.00006								<0.00006	
	LAS	(mg/l)				0.0007							0.0006								0.0010	
	底層ＤＯ	(mg/l)			8.0			8.4		6.8		6.6		6.4		4.4		4.4		4.6		
健康項目	カドミウム	(mg/l)				<0.0003																
	全シアン	(mg/l)				ND																
	鉛	(mg/l)				<0.005																
	六価クロム	(mg/l)				<0.01																
	ヒ素	(mg/l)				<0.005																
	総水銀	(mg/l)				<0.0005																
	アルキル水銀	(mg/l)				ND																
	ＰＣＢ	(mg/l)				ND																
	ジクロロメタン	(mg/l)				<0.002																
	四塩化炭素	(mg/l)				<0.0002																
	1,2-ｼﾞｸﾛﾛｴﾀﾝ	(mg/l)				<0.0004																
	1,1-ｼﾞｸﾛﾛｴﾁﾚﾝ	(mg/l)				<0.002																
	ｼｽ-1,2-ｼﾞｸﾛﾛｴﾁﾚﾝ	(mg/l)				<0.004																
	1,1,1-ﾄﾘｸﾛﾛｴﾀﾝ	(mg/l)				<0.0005																
	1,1,2-ﾄﾘｸﾛﾛｴﾀﾝ	(mg/l)				<0.0006																
	トリクロロエチレン	(mg/l)				<0.001																
	テトラクロロエチレン	(mg/l)				<0.0005																
	1,3-ｼﾞｸﾛﾛﾌﾟﾛﾍﾟﾝ	(mg/l)				<0.0002																
	チウラム	(mg/l)				<0.0006																
	シマジン	(mg/l)				<0.0003																
	チオベンカルブ	(mg/l)				<0.002																
	ベンゼン	(mg/l)				<0.001																
	セレン	(mg/l)				<0.002																
	ほう素	(mg/l)																				
	ふっ素	(mg/l)																				
	硝酸性窒素及び亜硝酸性窒素	(mg/l)				0.39							0.47								0.17	
	1,4-ジオキサン	(mg/l)				<0.005																
特殊項目	フェノール類	(mg/l)																				
	銅	(mg/l)				<0.01													<0.01			
	亜鉛	(mg/l)				0.003							0.003								0.002	
	鉄（溶解性）	(mg/l)				0.02													0.02			
	マンガン（溶解性）	(mg/l)				0.06													0.01			
	クロム	(mg/l)				<0.03													<0.03			

公 共 用 水 域 水 質 測 定 結 果 表

地点番号	0605	地点統一番号	33-605-01	類型（達成期間）	C（ロ） Ⅳ（イ）	水 域 名	児島湾(甲)	調査機関	政令市（水質汚濁防止法による）
都道府県名	岡山県	水 系 名	児島湾水域			河 川 名		採水機関	岡山県健康づくり財団
調査年度	2023年度	調査区分	測定計画調査			地 点 名	海岸通沖	分析機関	岡山県健康づくり財団

	採取月日	04/10	04/10	04/10	04/10	04/10	04/10	05/26	05/26	06/16	06/16	07/03	07/03	08/28	08/28	09/15	09/15	10/02	10/02	11/23	11/23
	採取時刻	09:36	09:36	09:36	15:19	15:19	15:19	12:11	12:11	11:51	11:51	12:30	12:30	11:20	11:20	11:23	11:23	11:27	11:27	10:01	10:01
	採取位置	表層	中層	下層	表層	中層	下層	表層	下層	表層	下層	表層	下層	表層	下層	表層	下層	表層	下層	表層	中層
	採取水深 (m)	0.5	2.0	4.1	0.5	2.0	4.0	0.5	4.1	0.5	4.3	0.5	4.3	0.5	3.8	0.5	4.9	0.5	5.0	0.5	2.0
その他項目	アンモニア態窒素 (mg/l)				<0.02							0.04								0.05	
	亜硝酸性窒素 (mg/l)				<0.01							0.01								0.04	
	硝酸性窒素 (mg/l)				0.38							0.46								0.13	
	有機態窒素 (mg/l)																				
	リン酸態リン (mg/l)				<0.01							0.06								0.03	
	電気伝導度 (μS/cm)																				
	ＤＯ飽和度 (%)																				
	塩化物イオン (mg/l)																				
	塩素量 (‰)																				
	クロロフィルａ (μg/l)				6.8E+00							7.9E+00								1.8E+00	
	トリハロメタン生成能 (mg/l)																				
	塩分	7.9	11		9.7	24		7.7		13		3.4		5.9		12		12		23	27
要監視項目	ＥＰＮ (mg/l)																				
	アンチモン (mg/l)																				
	ニッケル (mg/l)																				
	クロロホルム (mg/l)																				
	ﾄﾗﾝｽ-1,2-ｼﾞｸﾛﾛｴﾁﾚﾝ (mg/l)																				
	1,2-ジクロロプロパン (mg/l)																				
	P-ジクロロベンゼン (mg/l)																				
	イソキサチオン (mg/l)																				
	ダイアジノン (mg/l)																				
	フェニトロチオン(MEP) (mg/l)																				
	イソプロチオラン (mg/l)																				
	オキシン銅(有機銅) (mg/l)																				
	クロロタロニル(TPN) (mg/l)																				
	プロピザミド (mg/l)																				
	ジクロルボス(DDVP) (mg/l)																				
	フェノブカルブ(BPMC) (mg/l)																				
	イプロベンホス(IBP) (mg/l)																				
	クロルニトロフェン(CNP) (mg/l)																				
	トルエン (mg/l)																				
	キシレン (mg/l)																				
	ﾌﾀﾙ酸ｼﾞｴﾁﾙﾍｷｼﾙ (mg/l)																				
	モリブデン (mg/l)																				
	塩化ビニルモノマー (mg/l)																				
	エピクロロヒドリン (mg/l)																				
	全マンガン (mg/l)																				
	ウラン (mg/l)																				
	フェノール (mg/l)																				
	ホルムアルデヒド (mg/l)																				
	4-t-オクチルフェノール (mg/l)																				
	アニリン (mg/l)																				
	2,4-ジクロロフェノール (mg/l)																				
	ペルフルオロオクタンスルホン酸（PFOS） (ng/l)																				
	ペルフルオロオクタンスルホン酸（PFOS）（直鎖体） (ng/l)																				
	ペルフルオロオクタン酸（PFOA） (ng/l)																				
	ペルフルオロオクタン酸（PFOA）（直鎖体） (ng/l)																				
	PFOS及びPFOAの合算値 (ng/l)																				
要測定指標項目	透明度 (m)	1.1			1.6			1.1		1.4		1.2		1.3		1.3		1.3		1.9	
	全有機炭素 (mg/l)																				

公 共 用 水 域 水 質 測 定 結 果 表

地点番号	0605	地点統一番号	33-605-01	類型（達成期間）	C（ﾛ） Ⅳ（ｲ）	水 域 名	児島湾(甲)	調査機関	政令市（水質汚濁防止法による）
都道府県名	岡山県	水 系 名	児島湾水域			河 川 名		採水機関	岡山県健康づくり財団
調査年度	2023年度	調査区分	測定計画調査			地 点 名	海岸通沖	分析機関	岡山県健康づくり財団

	採 取 月 日		11/23	11/23	11/23	11/23	12/15	12/15	01/28	01/28	02/16	02/16	03/04	03/04								
	採 取 時 刻		10:01	15:37	15:37	15:37	11:21	11:21	10:32	10:32	10:17	10:17	11:25	11:25								
	採 取 位 置		下層	表層	中層	下層	表層	下層	表層	下層	表層	下層	表層	下層								
	採 取 水 深	(m)	4.6	0.5	2.0	3.9	0.5	5.1	0.5	4.7	0.5	4.0	0.5	4.1								
現場観測項目	測定区分		年間	年間	年間	年間	年間	年間	年間	年間	年間	年間	年間	年間								
	天候		曇	晴	晴	晴	霧	霧	晴	晴	晴	晴	曇	曇								
	気温	(℃)	14.8	17.1	17.1	17.1	12.2	12.2	6.1	6.1	7.8	7.8	11.2	11.2								
	水温	(℃)	18.0	17.2	17.5	17.8	13.0	14.0	7.3	9.2	9.1	9.9	9.2	10.0								
	流量	(㎥/s)																				
	全水深	(m)	5.1	4.4	4.4	4.4	5.6	5.6	5.2	5.2	4.5	4.5	4.6	4.6								
	透明度	(m)		1.6			1.6		1.7		1.4		1.1									
	透視度	(cm)																				
	色相			黄緑色(淡)			黄緑色(淡)		緑褐色(淡)		赤褐色(淡)		茶褐色(淡)									
	臭気		無臭	無臭	無臭	無臭	無臭	無臭	無臭	無臭	無臭	無臭	無臭	無臭								
生活環境項目	ｐＨ			7.9	7.9		7.9		8.3		8.5 ＊		8.4 ＊									
	ＤＯ	(mg/l)		8.8	6.4		9.6		12		13		13									
	ＢＯＤ	(mg/l)																				
	ＣＯＤ	(mg/l)		3.4	2.5		3.9		4.2		6.4		4.0									
	ＳＳ	(mg/l)																				
	大腸菌数	(CFU/100ml)																				
	n-ﾍｷｻﾝ抽出物質	(mg/l)																				
	全窒素	(mg/l)							0.66													
	全リン	(mg/l)							0.049													
	全亜鉛	(mg/l)							0.004													
	ノニルフェノール	(mg/l)							<0.00006													
	LAS	(mg/l)							0.0034													
	底層ＤＯ	(mg/l)	7.2			6.6		8.4		9.8		9.4		9.6								
健康項目	カドミウム	(mg/l)																				
	全シアン	(mg/l)																				
	鉛	(mg/l)																				
	六価クロム	(mg/l)																				
	ヒ素	(mg/l)																				
	総水銀	(mg/l)																				
	アルキル水銀	(mg/l)																				
	ＰＣＢ	(mg/l)																				
	ジクロロメタン	(mg/l)																				
	四塩化炭素	(mg/l)																				
	1,2-ｼﾞｸﾛﾛｴﾀﾝ	(mg/l)																				
	1,1-ｼﾞｸﾛﾛｴﾁﾚﾝ	(mg/l)																				
	ｼｽ-1,2-ｼﾞｸﾛﾛｴﾁﾚﾝ	(mg/l)																				
	1,1,1-ﾄﾘｸﾛﾛｴﾀﾝ	(mg/l)																				
	1,1,2-ﾄﾘｸﾛﾛｴﾀﾝ	(mg/l)																				
	トリクロロエチレン	(mg/l)																				
	テトラクロロエチレン	(mg/l)																				
	1,3-ｼﾞｸﾛﾛﾌﾟﾛﾍﾟﾝ	(mg/l)																				
	チウラム	(mg/l)																				
	シマジン	(mg/l)																				
	チオベンカルブ	(mg/l)																				
	ベンゼン	(mg/l)																				
	セレン	(mg/l)																				
	ほう素	(mg/l)																				
	ふっ素	(mg/l)																				
	硝酸性窒素及び亜硝酸性窒素	(mg/l)							0.28													
	1,4-ジオキサン	(mg/l)																				
特殊項目	フェノール類	(mg/l)																				
	銅	(mg/l)																				
	亜鉛	(mg/l)							0.004													
	鉄（溶解性）	(mg/l)																				
	マンガン（溶解性）	(mg/l)																				
	クロム	(mg/l)																				

公 共 用 水 域 水 質 測 定 結 果 表

地点番号	0605	地点統一番号	33-605-01	類型（達成期間）	C（ロ） Ⅳ（イ）	水域名	児島湾(甲)	調査機関	政令市（水質汚濁防止法による）
都道府県名	岡山県	水系名	児島湾水域			河川名		採水機関	岡山県健康づくり財団
調査年度	2023年度	調査区分	測定計画調査			地点名	海岸通沖	分析機関	岡山県健康づくり財団

	採取月日	11/23	11/23	11/23	11/23	12/15	12/15	01/28	01/28	02/16	02/16	03/04	03/04								
	採取時刻	10:01	15:37	15:37	15:37	11:21	11:21	10:32	10:32	10:17	10:17	11:25	11:25								
	採取位置	下層	表層	中層	下層	表層	下層	表層	下層	表層	下層	表層	下層								
	採取水深 (m)	4.6	0.5	2.0	3.9	0.5	5.1	0.5	4.7	0.5	4.0	0.5	4.1								
その他項目	アンモニア態窒素 (mg/l)							<0.02													
	亜硝酸性窒素 (mg/l)							<0.01													
	硝酸性窒素 (mg/l)							0.27													
	有機態窒素 (mg/l)																				
	リン酸態リン (mg/l)							0.01													
	電気伝導度 (μS/cm)																				
	ＤＯ飽和度 (%)																				
	塩化物イオン (mg/l)																				
	塩素量 (‰)																				
	クロロフィルａ (μg/l)							1.1E+01													
	トリハロメタン生成能 (mg/l)																				
	塩分		24	28		14		17		19		13									
要監視項目	ＥＰＮ (mg/l)																				
	アンチモン (mg/l)																				
	ニッケル (mg/l)																				
	クロロホルム (mg/l)																				
	ﾄﾗﾝｽ-1,2-ｼﾞｸﾛﾛｴﾁﾚﾝ (mg/l)																				
	1,2-ジクロロプロパン (mg/l)																				
	P-ジクロロベンゼン (mg/l)																				
	イソキサチオン (mg/l)																				
	ダイアジノン (mg/l)																				
	フェニトロチオン(MEP) (mg/l)																				
	イソプロチオラン (mg/l)																				
	オキシン銅(有機銅) (mg/l)																				
	クロロタロニル(TPN) (mg/l)																				
	プロピザミド (mg/l)																				
	ジクロルボス(DDVP) (mg/l)																				
	フェノブカルブ(BPMC) (mg/l)																				
	イプロベンホス(IBP) (mg/l)																				
	クロルニトロフェン(CNP) (mg/l)																				
	トルエン (mg/l)																				
	キシレン (mg/l)																				
	ﾌﾀﾙ酸ｼﾞｴﾁﾙﾍｷｼﾙ (mg/l)																				
	モリブデン (mg/l)																				
	塩化ビニルモノマー (mg/l)																				
	エピクロロヒドリン (mg/l)																				
	全マンガン (mg/l)																				
	ウラン (mg/l)																				
	フェノール (mg/l)																				
	ホルムアルデヒド (mg/l)																				
	4-t-オクチルフェノール (mg/l)																				
	アニリン (mg/l)																				
	2,4-ジクロロフェノール (mg/l)																				
	ペルフルオロオクタンスルホン酸（PFOS） (ng/l)																				
	ペルフルオロオクタンスルホン酸（PFOS）（直鎖体） (ng/l)																				
	ペルフルオロオクタン酸（PFOA） (ng/l)																				
	ペルフルオロオクタン酸（PFOA）（直鎖体） (ng/l)																				
	PFOS及びPFOAの合算値 (ng/l)																				
要測定指標項目	透明度 (m)		1.6			1.6		1.7		1.4		1.1									
	全有機炭素 (mg/l)																				

公 共 用 水 域 水 質 測 定 結 果 表

地点番号	0601	地点統一番号	33-606-01	類型（達成期間）	B（ロ） Ⅳ（イ）	水域名	児島湾(乙)	調査機関	政令市（水質汚濁防止法による）
都道府県名	岡山県	水系名	児島湾水域			河川名		採水機関	岡山県健康づくり財団
調査年度	2023年度	調査区分	測定計画調査			地点名	旭川河口部	分析機関	岡山県健康づくり財団

	採取月日		04/10	04/10	04/10	04/10	04/10	04/10	05/26	05/26	06/16	06/16	07/03	07/03	08/28	08/28	09/15	09/15	10/02	10/02	11/23	11/23
	採取時刻		09:26	09:26	09:26	15:08	15:08	15:08	12:01	12:01	11:42	11:42	12:20	12:20	11:11	11:11	11:12	11:12	11:15	11:15	09:51	09:51
	採取位置		表層	中層	下層	表層	中層	下層	表層	下層	表層	下層	表層	下層	表層	下層	表層	下層	表層	下層	表層	中層
	採取水深	(m)	0.5	2.0	3.3	0.5	2.0	3.5	0.5	3.5	0.5	3.6	0.5	3.7	0.5	3.5	0.5	4.2	0.5	4.1	0.5	2.0
現場観測項目	測定区分		年間	年間	年間	年間	年間	年間	年間	年間	年間	年間	年間	年間	年間	年間	年間	年間	年間	年間	年間	年間
	天候		晴	晴	晴	晴	晴	晴	曇	曇	晴	晴	曇	曇	晴	晴	晴	晴	晴	晴	曇	曇
	気温	(℃)	13.2	13.2	13.2	19.5	19.5	19.5	22.1	22.1	24.8	24.8	28.8	28.8	30.5	30.5	29.8	29.8	24.0	24.0	14.1	14.1
	水温	(℃)	14.3	14.9	14.1	15.9	14.2	14.0	19.7	19.0	23.0	21.5	24.0	22.7	30.0	29.5	29.2	28.1	26.2	27.2	13.9	17.3
	流量	(m^3/s)																				
	全水深	(m)	3.8	3.8	3.8	4.0	4.0	4.0	4.0	4.0	4.1	4.1	4.2	4.2	4.0	4.0	4.7	4.7	4.6	4.6	4.3	4.3
	透明度	(m)	1.3			1.7			1.6		1.7		1.2		1.3		1.4		1.2		1.6	
	透視度	(cm)																				
	色相		茶褐色(淡)			黄緑色(淡)			黄褐色(淡)		黄緑色(淡)		黄褐色(淡)		茶褐色(淡)		褐色(中)		黄褐色(淡)		黄緑色(淡)	
	臭気		無臭	無臭	無臭	無臭	無臭	無臭	無臭	無臭	無臭	無臭	無臭	無臭	無臭	無臭	無臭	無臭	無臭	その他(微)	無臭	無臭
生活環境項目	pH		7.8	8.3		7.9	8.2		7.9		7.7 *		7.5 *		8.3		8.6 *		8.0		7.7 *	7.9
	DO	(mg/l)	10	9.4		11	9.4		8.6		7.8		8.4		10		10		7.2		9.4	6.6
	BOD	(mg/l)																				
	COD	(mg/l)	3.2 *	7.6 *		3.3 *	5.4 *		3.9 *		2.7		4.9 *		4.0 *		5.5 *		4.6 *		3.3 *	2.8
	SS	(mg/l)																				
	大腸菌数	(CFU/100ml)																				
	n-ﾍｷｻﾝ抽出物質	(mg/l)	ND			ND			ND		ND		ND		ND		ND		ND		ND	
	全窒素	(mg/l)				1.0							0.88								0.52	
	全リン	(mg/l)				0.028							0.055								0.047	
	全亜鉛	(mg/l)				0.001							0.002								0.001	
	ノニルフェノール	(mg/l)																				
	LAS	(mg/l)																				
	底層DO	(mg/l)			8.0			8.0		6.4		5.6		6.0		4.6		4.6		4.8		
健康項目	カドミウム	(mg/l)				<0.0003																
	全シアン	(mg/l)				ND																
	鉛	(mg/l)				<0.005																
	六価クロム	(mg/l)				<0.01																
	ヒ素	(mg/l)				<0.005																
	総水銀	(mg/l)				<0.0005																
	アルキル水銀	(mg/l)				ND																
	PCB	(mg/l)				ND																
	ジクロロメタン	(mg/l)				<0.002																
	四塩化炭素	(mg/l)				<0.0002																
	1,2-ｼﾞｸﾛﾛｴﾀﾝ	(mg/l)				<0.0004																
	1,1-ｼﾞｸﾛﾛｴﾁﾚﾝ	(mg/l)				<0.002																
	ｼｽ-1,2-ｼﾞｸﾛﾛｴﾁﾚﾝ	(mg/l)				<0.004																
	1,1,1-ﾄﾘｸﾛﾛｴﾀﾝ	(mg/l)				<0.0005																
	1,1,2-ﾄﾘｸﾛﾛｴﾀﾝ	(mg/l)				<0.0006																
	トリクロロエチレン	(mg/l)				<0.001																
	テトラクロロエチレン	(mg/l)				<0.0005																
	1,3-ｼﾞｸﾛﾛﾌﾟﾛﾍﾟﾝ	(mg/l)				<0.0002																
	チウラム	(mg/l)				<0.0006																
	シマジン	(mg/l)				<0.0003																
	チオベンカルブ	(mg/l)				<0.002																
	ベンゼン	(mg/l)				<0.001																
	セレン	(mg/l)				<0.002																
	ほう素	(mg/l)																				
	ふっ素	(mg/l)																				
	硝酸性窒素及び亜硝酸性窒素	(mg/l)				0.49							0.58								0.23	
	1,4-ジオキサン	(mg/l)				<0.005																
特殊項目	フェノール類	(mg/l)																				
	銅	(mg/l)				<0.01													<0.01			
	亜鉛	(mg/l)				0.001							0.002								0.001	
	鉄（溶解性）	(mg/l)				0.02													0.02			
	マンガン（溶解性）	(mg/l)				0.05													0.02			
	クロム	(mg/l)				<0.03													<0.03			

公 共 用 水 域 水 質 測 定 結 果 表

地点番号	0601	地点統一番号	33-606-01	類型（達成期間）	B（ロ） Ⅳ（イ）	水 域 名	児島湾(乙)	調査機関	政令市（水質汚濁防止法による）
都道府県名	岡山県	水 系 名	児島湾水域			河 川 名		採水機関	岡山県健康づくり財団
調査年度	2023年度	調査区分	測定計画調査			地 点 名	旭川河口部	分析機関	岡山県健康づくり財団

	採取月日	04/10	04/10	04/10	04/10	04/10	04/10	05/26	05/26	06/16	06/16	07/03	07/03	08/28	08/28	09/15	09/15	10/02	10/02	11/23	11/23
	採取時刻	09:26	09:26	09:26	15:08	15:08	15:08	12:01	12:01	11:42	11:42	12:20	12:20	11:11	11:11	11:12	11:12	11:15	11:15	09:51	09:51
	採取位置	表層	中層	下層	表層	中層	下層	表層	下層	表層	下層	表層	下層	表層	下層	表層	下層	表層	下層	表層	中層
	採取水深 (m)	0.5	2.0	3.3	0.5	2.0	3.5	0.5	3.5	0.5	3.6	0.5	3.7	0.5	3.5	0.5	4.2	0.5	4.1	0.5	2.0
その他項目	アンモニア態窒素 (mg/l)				0.02							0.03								0.04	
	亜硝酸性窒素 (mg/l)				<0.01							<0.01								0.01	
	硝酸性窒素 (mg/l)				0.48							0.57								0.22	
	有機態窒素 (mg/l)																				
	リン酸態リン (mg/l)				<0.01							0.03								0.02	
	電気伝導度 (μS/cm)																				
	ＤＯ飽和度 (%)																				
	塩化物イオン (mg/l)																				
	塩素量 (‰)																				
	クロロフィルａ (μg/l)																				
	トリハロメタン生成能 (mg/l)																				
	塩分	5.0	16		3.3	22		6.1		6.3		1.4		5.0		8.4		11		11	27
要監視項目	ＥＰＮ (mg/l)											<0.0006									
	アンチモン (mg/l)											<0.002									
	ニッケル (mg/l)											<0.005									
	クロロホルム (mg/l)											<0.0006									
	ﾄﾗﾝｽ-1,2-ｼﾞｸﾛﾛｴﾁﾚﾝ (mg/l)											<0.004									
	1,2-ジクロロプロパン (mg/l)											<0.006									
	P-ジクロロベンゼン (mg/l)											<0.02									
	イソキサチオン (mg/l)											<0.0008									
	ダイアジノン (mg/l)											<0.0005									
	フェニトロチオン(MEP) (mg/l)											<0.0003									
	イソプロチオラン (mg/l)											<0.004									
	オキシン銅(有機銅) (mg/l)											<0.004									
	クロロタロニル(TPN) (mg/l)											<0.004									
	プロピザミド (mg/l)											<0.0008									
	ジクロルボス(DDVP) (mg/l)											<0.001									
	フェノブカルブ(BPMC) (mg/l)											<0.002									
	イプロベンホス(IBP) (mg/l)											<0.0008									
	クロルニトロフェン(CNP) (mg/l)											<0.0001									
	トルエン (mg/l)											<0.06									
	キシレン (mg/l)											<0.04									
	ﾌﾀﾙ酸ｼﾞｴﾁﾙﾍｷｼﾙ (mg/l)											<0.006									
	モリブデン (mg/l)											<0.01									
	塩化ビニルモノマー (mg/l)											<0.0002									
	エピクロロヒドリン (mg/l)											<0.0001									
	全マンガン (mg/l)											0.03									
	ウラン (mg/l)											<0.0002									
	フェノール (mg/l)											<0.001									
	ホルムアルデヒド (mg/l)											<0.003									
	4-t-オクチルフェノール (mg/l)											<0.0001									
	アニリン (mg/l)											<0.002									
	2,4-ジクロロフェノール (mg/l)											<0.0003									
	ペルフルオロオクタンスルホン酸（PFOS） (ng/l)											<2.5									
	ペルフルオロオクタンスルホン酸（PFOS）（直鎖体） (ng/l)											<2.5									
	ペルフルオロオクタン酸（PFOA） (ng/l)											3.8									
	ペルフルオロオクタン酸（PFOA）（直鎖体） (ng/l)											3.8									
	PFOS及びPFOAの合算値 (ng/l)											6.3									
要測定指標項目	透明度 (m)	1.3			1.7			1.6		1.7		1.2		1.3		1.4		1.2		1.6	
	全有機炭素 (mg/l)																				

公 共 用 水 域 水 質 測 定 結 果 表

地点番号	0601	地点統一番号	33-606-01	類型（達成期間）	B（ロ） Ⅳ（イ）	水 域 名	児島湾(乙)	調査機関	政令市（水質汚濁防止法による）
都道府県名	岡山県	水 系 名	児島湾水域			河 川 名		採水機関	岡山県健康づくり財団
調査年度	2023年度	調査区分	測定計画調査			地 点 名	旭川河口部	分析機関	岡山県健康づくり財団

	採 取 月 日		11/23	11/23	11/23	11/23	12/15	12/15	01/28	01/28	02/16	02/16	03/04	03/04								
	採 取 時 刻		09:51	15:27	15:27	15:27	09:04	09:04	10:23	10:23	10:10	10:10	11:17	11:17								
	採 取 位 置		下層	表層	中層	下層	表層	下層	表層	下層	表層	下層	表層	下層								
	採 取 水 深	(m)	3.8	0.5	2.0	3.3	0.5	3.9	0.5	4.0	0.5	3.2	0.5	3.3								
現場観測項目	測定区分		年間	年間	年間	年間	年間	年間	年間	年間	年間	年間	年間	年間								
	天候		曇	晴	晴	晴	霧	霧	晴	晴	晴	晴	曇	曇								
	気温	(℃)	14.1	17.5	17.5	17.5	12.9	12.9	5.4	5.4	7.5	7.5	10.9	10.9								
	水温	(℃)	17.8	17.9	17.4	17.7	13.1	14.1	7.3	9.2	9.0	9.9	9.0	10.1								
	流量	(m^3/s)																				
	全水深	(m)	4.3	3.8	3.8	3.8	4.4	4.4	4.5	4.5	3.7	3.7	3.8	3.8								
	透明度	(m)		1.6			1.1		1.9		1.0		1.5									
	透視度	(cm)																				
	色相			黄緑色(淡)			黄緑色(淡)		緑褐色(淡)		赤褐色(淡)		茶褐色(淡)									
	臭気		無臭	無臭	無臭	無臭	無臭	無臭	無臭	無臭	無臭	無臭	無臭	無臭								
生活環境項目	ｐＨ			7.9	7.9		8.0		8.2		8.5 *		8.1									
	ＤＯ	(mg/l)		8.6	6.6		9.8		12		14		12									
	ＢＯＤ	(mg/l)																				
	ＣＯＤ	(mg/l)		3.5 *	3.2 *		3.8 *		4.1 *		4.5 *		2.6									
	ＳＳ	(mg/l)																				
	大腸菌数	(CFU/100ml)																				
	n-ﾍｷｻﾝ抽出物質	(mg/l)		ND			ND		ND		ND		ND									
	全窒素	(mg/l)							0.74													
	全リン	(mg/l)							0.052													
	全亜鉛	(mg/l)							0.004													
	ノニルフェノール	(mg/l)																				
	LAS	(mg/l)																				
	底層ＤＯ	(mg/l)	6.8			7.0		8.2		9.2		9.6		8.8								
健康項目	カドミウム	(mg/l)																				
	全シアン	(mg/l)																				
	鉛	(mg/l)																				
	六価クロム	(mg/l)																				
	ヒ素	(mg/l)																				
	総水銀	(mg/l)																				
	アルキル水銀	(mg/l)																				
	ＰＣＢ	(mg/l)																				
	ジクロロメタン	(mg/l)																				
	四塩化炭素	(mg/l)																				
	1,2-ｼﾞｸﾛﾛｴﾀﾝ	(mg/l)																				
	1,1-ｼﾞｸﾛﾛｴﾁﾚﾝ	(mg/l)																				
	ｼｽ-1,2-ｼﾞｸﾛﾛｴﾁﾚﾝ	(mg/l)																				
	1,1,1-ﾄﾘｸﾛﾛｴﾀﾝ	(mg/l)																				
	1,1,2-ﾄﾘｸﾛﾛｴﾀﾝ	(mg/l)																				
	トリクロロエチレン	(mg/l)																				
	テトラクロロエチレン	(mg/l)																				
	1,3-ｼﾞｸﾛﾛﾌﾟﾛﾍﾟﾝ	(mg/l)																				
	チウラム	(mg/l)																				
	シマジン	(mg/l)																				
	チオベンカルブ	(mg/l)																				
	ベンゼン	(mg/l)																				
	セレン	(mg/l)																				
	ほう素	(mg/l)																				
	ふっ素	(mg/l)																				
	硝酸性窒素及び亜硝酸性窒素	(mg/l)							0.37													
	1,4-ジオキサン	(mg/l)																				
特殊項目	フェノール類	(mg/l)																				
	銅	(mg/l)																				
	亜鉛	(mg/l)							0.004													
	鉄（溶解性）	(mg/l)																				
	マンガン（溶解性）	(mg/l)																				
	クロム	(mg/l)																				

公 共 用 水 域 水 質 測 定 結 果 表

地点番号	0601	地点統一番号	33-606-01	類型（達成期間）	B（ロ） Ⅳ（イ）	水 域 名	児島湾(乙)	調査機関	政令市（水質汚濁防止法による）
都道府県名	岡山県	水 系 名	児島湾水域			河 川 名		採水機関	岡山県健康づくり財団
調査年度	2023年度	調査区分	測定計画調査			地 点 名	旭川河口部	分析機関	岡山県健康づくり財団

	採取月日	11/23	11/23	11/23	11/23	12/15	12/15	01/28	01/28	02/16	02/16	03/04	03/04								
	採取時刻	09:51	15:27	15:27	15:27	09:04	09:04	10:23	10:23	10:10	10:10	11:17	11:17								
	採取位置	下層	表層	中層	下層	表層	下層	表層	下層	表層	下層	表層	下層								
	採取水深 (m)	3.8	0.5	2.0	3.3	0.5	3.9	0.5	4.0	0.5	3.2	0.5	3.3								
その他項目	アンモニア態窒素 (mg/l)							<0.02													
	亜硝酸性窒素 (mg/l)							0.01													
	硝酸性窒素 (mg/l)							0.36													
	有機態窒素 (mg/l)																				
	リン酸態リン (mg/l)							0.01													
	電気伝導度 (μS/cm)																				
	ＤＯ飽和度 (%)																				
	塩化物イオン (mg/l)																				
	塩素量 (‰)																				
	クロロフィルａ (μg/l)																				
	トリハロメタン生成能 (mg/l)																				
	塩分		21	26		14		13		14		7.2									
要監視項目	ＥＰＮ (mg/l)																				
	アンチモン (mg/l)																				
	ニッケル (mg/l)																				
	クロロホルム (mg/l)																				
	ﾄﾗﾝｽ-1,2-ｼﾞｸﾛﾛｴﾁﾚﾝ (mg/l)																				
	1,2-ジクロロプロパン (mg/l)																				
	P-ジクロロベンゼン (mg/l)																				
	イソキサチオン (mg/l)																				
	ダイアジノン (mg/l)																				
	フェニトロチオン(MEP) (mg/l)																				
	イソプロチオラン (mg/l)																				
	オキシン銅(有機銅) (mg/l)																				
	クロロタロニル(TPN) (mg/l)																				
	プロピザミド (mg/l)																				
	ジクロルボス(DDVP) (mg/l)																				
	フェノブカルブ(BPMC) (mg/l)																				
	イプロベンホス(IBP) (mg/l)																				
	クロルニトロフェン(CNP) (mg/l)																				
	トルエン (mg/l)																				
	キシレン (mg/l)																				
	ﾌﾀﾙ酸ｼﾞｴﾁﾙﾍｷｼﾙ (mg/l)																				
	モリブデン (mg/l)																				
	塩化ビニルモノマー (mg/l)																				
	エピクロロヒドリン (mg/l)																				
	全マンガン (mg/l)																				
	ウラン (mg/l)																				
	フェノール (mg/l)																				
	ホルムアルデヒド (mg/l)																				
	4-t-オクチルフェノール (mg/l)																				
	アニリン (mg/l)																				
	2,4-ジクロロフェノール (mg/l)																				
	ペルフルオロオクタンスルホン酸（PFOS） (ng/l)																				
	ペルフルオロオクタンスルホン酸（PFOS）（直鎖体） (ng/l)																				
	ペルフルオロオクタン酸（PFOA） (ng/l)																				
	ペルフルオロオクタン酸（PFOA）（直鎖体） (ng/l)																				
	PFOS及びPFOAの合算値 (ng/l)																				
要測定指標項目	透明度 (m)		1.6			1.1		1.9		1.0		1.5									
	全有機炭素 (mg/l)																				

公 共 用 水 域 水 質 測 定 結 果 表

地点番号	0602	地点統一番号	33-606-02	類型（達成期間）	B（ﾛ） Ⅳ（ｲ）	水域名	児島湾(乙)	調査機関	政令市（水質汚濁防止法による）
都道府県名	岡山県	水系名	児島湾水域			河川名		採水機関	岡山県健康づくり財団
調査年度	2023年度	調査区分	測定計画調査			地点名	吉井川河口部	分析機関	岡山県健康づくり財団

	採取月日		04/10	04/10	04/10	04/10	04/10	04/10	05/26	05/26	06/16	06/16	07/03	07/03	08/28	08/28	09/15	09/15	10/02	10/02	11/23	11/23
	採取時刻		08:41	08:41	08:41	13:57	13:57	13:57	11:01	11:01	11:03	11:03	11:22	11:22	10:34	10:34	10:38	10:38	10:38	10:38	09:11	09:11
	採取位置		表層	中層	下層	表層	中層	下層	表層	下層	表層	下層	表層	下層	表層	下層	表層	下層	表層	下層	表層	中層
	採取水深	(m)	0.5	2.0	3.0	0.5	2.0	3.8	0.5	2.8	0.5	4.0	0.5	3.6	0.5	3.4	0.5	4.1	0.5	3.6	0.5	2.0
現場観測項目	測定区分		年間	年間	年間	年間	年間	年間	年間	年間	年間	年間	年間	年間	年間	年間	年間	年間	年間	年間	年間	年間
	天候		晴	晴	晴	晴	晴	晴	曇	曇	晴	晴	晴	晴	晴	晴	晴	晴	晴	晴	曇	曇
	気温	(℃)	11.8	11.8	11.8	18.0	18.0	18.0	21.8	21.8	24.2	24.2	26.6	26.6	29.0	29.0	28.8	28.8	23.4	23.4	12.3	12.3
	水温	(℃)	13.1	13.1	13.8	15.6	14.0	13.8	20.4	19.0	23.9	21.3	24.3	23.0	30.7	29.3	29.0	28.7	26.0	26.8	13.5	17.3
	流量	(m^3/s)																				
	全水深	(m)	3.5	3.5	3.5	4.3	4.3	4.3	3.3	3.3	4.5	4.5	4.1	4.1	3.9	3.9	4.6	4.6	4.1	4.1	4.2	4.2
	透明度	(m)	1.3			1.3			1.5		0.9		1.2		1.0		1.6		1.4		1.6	
	透視度	(cm)																				
	色相		灰緑色(淡)			灰緑色(淡)			黄褐色(淡)		黄緑色(淡)		黄褐色(淡)		黄褐色(淡)		黄褐色(淡)		緑褐色(淡)		黄緑色(淡)	
	臭気		無臭	無臭	無臭	無臭	無臭	無臭	無臭	無臭	無臭	無臭	無臭	無臭	無臭	無臭	無臭	無臭	無臭	無臭	無臭	無臭
生活環境項目	pH		7.6 *	8.0		7.7 *	8.2		8.3		7.6 *		7.4 *		8.5 *		8.6 *		8.0		7.9	8.0
	DO	(mg/l)	10	8.4		10	10		10		7.6		8.6		10		10		6.2		9.8	7.4
	BOD	(mg/l)																				
	COD	(mg/l)	4.0 *	2.6		4.3 *	4.1 *		4.1 *		4.0 *		5.1 *		4.9 *		5.9 *		3.0		2.9	2.6
	SS	(mg/l)																				
	大腸菌数	(CFU/100ml)																				
	n-ﾍｷｻﾝ抽出物質	(mg/l)	ND			ND			ND		ND		ND		ND		ND		ND		ND	
	全窒素	(mg/l)				1.0							0.92								0.71	
	全リン	(mg/l)				0.037							0.078								0.048	
	全亜鉛	(mg/l)				0.002							0.003								0.001	
	ノニルフェノール	(mg/l)																				
	LAS	(mg/l)																				
	底層DO	(mg/l)			8.8			8.6		7.4		6.4		6.2		5.4		5.8		6.4		
健康項目	カドミウム	(mg/l)				<0.0003																
	全シアン	(mg/l)				ND																
	鉛	(mg/l)				<0.005																
	六価クロム	(mg/l)				<0.01																
	ヒ素	(mg/l)				<0.005																
	総水銀	(mg/l)				<0.0005																
	アルキル水銀	(mg/l)				ND																
	PCB	(mg/l)				ND																
	ジクロロメタン	(mg/l)				<0.002																
	四塩化炭素	(mg/l)				<0.0002																
	1,2-ｼﾞｸﾛﾛｴﾀﾝ	(mg/l)				<0.0004																
	1,1-ｼﾞｸﾛﾛｴﾁﾚﾝ	(mg/l)				<0.002																
	ｼｽ-1,2-ｼﾞｸﾛﾛｴﾁﾚﾝ	(mg/l)				<0.004																
	1,1,1-ﾄﾘｸﾛﾛｴﾀﾝ	(mg/l)				<0.0005																
	1,1,2-ﾄﾘｸﾛﾛｴﾀﾝ	(mg/l)				<0.0006																
	トリクロロエチレン	(mg/l)				<0.001																
	テトラクロロエチレン	(mg/l)				<0.0005																
	1,3-ｼﾞｸﾛﾛﾌﾟﾛﾍﾟﾝ	(mg/l)				<0.0002																
	チウラム	(mg/l)				<0.0006																
	シマジン	(mg/l)				<0.0003																
	チオベンカルブ	(mg/l)				<0.002																
	ベンゼン	(mg/l)				<0.001																
	セレン	(mg/l)				<0.002																
	ほう素	(mg/l)																				
	ふっ素	(mg/l)																				
	硝酸性窒素及び亜硝酸性窒素	(mg/l)				0.73							0.61								0.43	
	1,4-ジオキサン	(mg/l)				<0.005																
特殊項目	フェノール類	(mg/l)																				
	銅	(mg/l)				<0.01													<0.01			
	亜鉛	(mg/l)				0.002							0.003								0.001	
	鉄（溶解性）	(mg/l)				0.05													0.01			
	マンガン（溶解性）	(mg/l)				0.04													0.01			
	クロム	(mg/l)				<0.03													<0.03			

公 共 用 水 域 水 質 測 定 結 果 表

地点番号	0602	地点統一番号	33-606-02	類型（達成期間）	B（ロ） Ⅳ（イ）	水 域 名	児島湾(乙)	調査機関	政令市（水質汚濁防止法による）
都道府県名	岡山県	水 系 名	児島湾水域			河 川 名		採水機関	岡山県健康づくり財団
調査年度	2023年度	調査区分	測定計画調査			地 点 名	吉井川河口部	分析機関	岡山県健康づくり財団

	採取月日	04/10	04/10	04/10	04/10	04/10	04/10	05/26	05/26	06/16	06/16	07/03	07/03	08/28	08/28	09/15	09/15	10/02	10/02	11/23	11/23
	採取時刻	08:41	08:41	08:41	13:57	13:57	13:57	11:01	11:01	11:03	11:03	11:22	11:22	10:34	10:34	10:38	10:38	10:38	10:38	09:11	09:11
	採取位置	表層	中層	下層	表層	中層	下層	表層	下層	表層	下層	表層	下層	表層	下層	表層	下層	表層	下層	表層	中層
	採取水深 (m)	0.5	2.0	3.0	0.5	2.0	3.8	0.5	2.8	0.5	4.0	0.5	3.6	0.5	3.4	0.5	4.1	0.5	3.6	0.5	2.0
その他項目	アンモニア態窒素 (mg/l)				0.04							0.03								0.04	
	亜硝酸性窒素 (mg/l)				<0.01							<0.01								0.02	
	硝酸性窒素 (mg/l)				0.72							0.60								0.41	
	有機態窒素 (mg/l)																				
	リン酸態リン (mg/l)				0.01							0.05								0.03	
	電気伝導度 (μS/cm)																				
	ＤＯ飽和度 (%)																				
	塩化物イオン (mg/l)																				
	塩素量 (‰)																				
	クロロフィルａ (μg/l)																				
	トリハロメタン生成能 (mg/l)																				
	塩分	3.1	28		5.0	27		11		5.5		1.3		7.9		12		23		11	29
要監視項目	ＥＰＮ (mg/l)											<0.0006									
	アンチモン (mg/l)																				
	ニッケル (mg/l)																				
	クロロホルム (mg/l)																				
	ﾄﾗﾝｽ-1,2-ｼﾞｸﾛﾛｴﾁﾚﾝ (mg/l)																				
	1,2-ジクロロプロパン (mg/l)																				
	P-ジクロロベンゼン (mg/l)																				
	イソキサチオン (mg/l)																				
	ダイアジノン (mg/l)																				
	フェニトロチオン(MEP) (mg/l)																				
	イソプロチオラン (mg/l)																				
	オキシン銅(有機銅) (mg/l)																				
	クロロタロニル(TPN) (mg/l)																				
	プロピザミド (mg/l)																				
	ジクロルボス(DDVP) (mg/l)																				
	フェノブカルブ(BPMC) (mg/l)																				
	イプロベンホス(IBP) (mg/l)																				
	クロルニトロフェン(CNP) (mg/l)																				
	トルエン (mg/l)																				
	キシレン (mg/l)																				
	ﾌﾀﾙ酸ｼﾞｴﾁﾙﾍｷｼﾙ (mg/l)																				
	モリブデン (mg/l)																				
	塩化ビニルモノマー (mg/l)																				
	エピクロロヒドリン (mg/l)											<0.0001									
	全マンガン (mg/l)											0.02									
	ウラン (mg/l)											<0.0002									
	フェノール (mg/l)																				
	ホルムアルデヒド (mg/l)																				
	4-t-オクチルフェノール (mg/l)																				
	アニリン (mg/l)																				
	2,4-ジクロロフェノール (mg/l)																				
	ペルフルオロオクタンスルホン酸（PFOS） (ng/l)											<2.5									
	ペルフルオロオクタンスルホン酸（PFOS）（直鎖体） (ng/l)											<2.5									
	ペルフルオロオクタン酸（PFOA） (ng/l)											<2.5									
	ペルフルオロオクタン酸（PFOA）（直鎖体） (ng/l)											<2.5									
	PFOS及びPFOAの合算値 (ng/l)											<5									
要測定指標項目	透明度 (m)	1.3			1.3			1.5		0.9		1.2		1.0		1.6		1.4		1.6	
	全有機炭素 (mg/l)																				

公 共 用 水 域 水 質 測 定 結 果 表

地点番号	0602	地点統一番号	33-606-02	類型（達成期間）	B（ﾛ） Ⅳ（ｲ）	水 域 名	児島湾(乙)	調査機関	政令市（水質汚濁防止法による）
都道府県名	岡山県	水 系 名	児島湾水域			河 川 名		採水機関	岡山県健康づくり財団
調査年度	2023年度	調査区分	測定計画調査			地 点 名	吉井川河口部	分析機関	岡山県健康づくり財団

	採 取 月 日		11/23	11/23	11/23	11/23	12/15	12/15	01/28	01/28	02/16	02/16	03/04	03/04								
	採 取 時 刻		09:11	14:46	14:46	14:46	09:32	09:32	09:48	09:48	09:17	09:17	10:37	10:37								
	採 取 位 置		下層	表層	中層	下層	表層	下層	表層	下層	表層	下層	表層	下層								
	採 取 水 深	(m)	3.7	0.5	2.0	2.7	0.5	3.5	0.5	2.9	0.5	3.0	0.5	3.1								
現場観測項目	測定区分		年間	年間	年間	年間	年間	年間	年間	年間	年間	年間	年間	年間								
	天候		曇	晴	晴	晴	霧	霧	晴	晴	晴	晴	晴	晴								
	気温	(℃)	12.3	18.5	18.5	18.5	13.1	13.1	5.4	5.4	6.7	6.7	10.8	10.8								
	水温	(℃)	17.3	18.1	17.6	17.8	14.1	14.1	7.9	8.9	8.6	9.6	9.5	10.1								
	流量	(m^3/s)																				
	全水深	(m)	4.2	3.2	3.2	3.2	4.0	4.0	3.4	3.4	3.5	3.5	3.6	3.6								
	透明度	(m)		1.1			1.8		2.0		2.1		1.1									
	透視度	(cm)																				
	色相			黄褐色(淡)			黄緑色(淡)		黄緑色(淡)		黄緑色(淡)		黄緑色(淡)									
	臭気		無臭	無臭	無臭	無臭	無臭	無臭	無臭	無臭	無臭	無臭	無臭	無臭								
生活環境項目	ｐＨ			8.0	8.0		8.1		8.2		8.2		7.8									
	ＤＯ	(mg/l)		7.8	7.0		9.2		10		11		11									
	ＢＯＤ	(mg/l)																				
	ＣＯＤ	(mg/l)		2.2	2.4		2.8		2.4		2.7		3.4 *									
	ＳＳ	(mg/l)																				
	大腸菌数	(CFU/100ml)																				
	n-ﾍｷｻﾝ抽出物質	(mg/l)		ND			ND		ND		ND		ND									
	全窒素	(mg/l)							0.41													
	全リン	(mg/l)							0.022													
	全亜鉛	(mg/l)							0.002													
	ノニルフェノール	(mg/l)																				
	LAS	(mg/l)																				
	底層ＤＯ	(mg/l)	7.2			7.0		9.4		9.6		9.8		10								
健康項目	カドミウム	(mg/l)																				
	全シアン	(mg/l)																				
	鉛	(mg/l)																				
	六価クロム	(mg/l)																				
	ヒ素	(mg/l)																				
	総水銀	(mg/l)																				
	アルキル水銀	(mg/l)																				
	ＰＣＢ	(mg/l)																				
	ジクロロメタン	(mg/l)																				
	四塩化炭素	(mg/l)																				
	1,2-ｼﾞｸﾛﾛｴﾀﾝ	(mg/l)																				
	1,1-ｼﾞｸﾛﾛｴﾁﾚﾝ	(mg/l)																				
	ｼｽ-1,2-ｼﾞｸﾛﾛｴﾁﾚﾝ	(mg/l)																				
	1,1,1-ﾄﾘｸﾛﾛｴﾀﾝ	(mg/l)																				
	1,1,2-ﾄﾘｸﾛﾛｴﾀﾝ	(mg/l)																				
	トリクロロエチレン	(mg/l)																				
	テトラクロロエチレン	(mg/l)																				
	1,3-ｼﾞｸﾛﾛﾌﾟﾛﾍﾟﾝ	(mg/l)																				
	チウラム	(mg/l)																				
	シマジン	(mg/l)																				
	チオベンカルブ	(mg/l)																				
	ベンゼン	(mg/l)																				
	セレン	(mg/l)																				
	ほう素	(mg/l)																				
	ふっ素	(mg/l)																				
	硝酸性窒素及び亜硝酸性窒素	(mg/l)							0.23													
	1,4-ジオキサン	(mg/l)																				
特殊項目	フェノール類	(mg/l)																				
	銅	(mg/l)																				
	亜鉛	(mg/l)							0.002													
	鉄（溶解性）	(mg/l)																				
	マンガン（溶解性）	(mg/l)																				
	クロム	(mg/l)																				

公 共 用 水 域 水 質 測 定 結 果 表

地点番号	0602	地点統一番号	33-606-02	類型（達成期間）	B（ロ） Ⅳ（イ）	水 域 名	児島湾(乙)	調査機関	政令市（水質汚濁防止法による）
都道府県名	岡山県	水 系 名	児島湾水域			河 川 名		採水機関	岡山県健康づくり財団
調査年度	2023年度	調査区分	測定計画調査			地 点 名	吉井川河口部	分析機関	岡山県健康づくり財団

	採取月日	11/23	11/23	11/23	11/23	12/15	12/15	01/28	01/28	02/16	02/16	03/04	03/04								
	採取時刻	09:11	14:46	14:46	14:46	09:32	09:32	09:48	09:48	09:17	09:17	10:37	10:37								
	採取位置	下層	表層	中層	下層	表層	下層	表層	下層	表層	下層	表層	下層								
	採取水深 (m)	3.7	0.5	2.0	2.7	0.5	3.5	0.5	2.9	0.5	3.0	0.5	3.1								
その他項目	アンモニア態窒素 (mg/l)							0.02													
	亜硝酸性窒素 (mg/l)							<0.01													
	硝酸性窒素 (mg/l)							0.22													
	有機態窒素 (mg/l)																				
	リン酸態リン (mg/l)							<0.01													
	電気伝導度 (μS/cm)																				
	ＤＯ飽和度 (%)																				
	塩化物イオン (mg/l)																				
	塩素量 (‰)																				
	クロロフィルａ (μg/l)																				
	トリハロメタン生成能 (mg/l)																				
	塩分		26	29		25		22		19		4.9									
要監視項目	ＥＰＮ (mg/l)																				
	アンチモン (mg/l)																				
	ニッケル (mg/l)																				
	クロロホルム (mg/l)																				
	ﾄﾗﾝｽ-1,2-ｼﾞｸﾛﾛｴﾁﾚﾝ (mg/l)																				
	1,2-ジクロロプロパン (mg/l)																				
	P-ジクロロベンゼン (mg/l)																				
	イソキサチオン (mg/l)																				
	ダイアジノン (mg/l)																				
	フェニトロチオン(MEP) (mg/l)																				
	イソプロチオラン (mg/l)																				
	オキシン銅(有機銅) (mg/l)																				
	クロロタロニル(TPN) (mg/l)																				
	プロピザミド (mg/l)																				
	ジクロルボス(DDVP) (mg/l)																				
	フェノブカルブ(BPMC) (mg/l)																				
	イプロベンホス(IBP) (mg/l)																				
	クロルニトロフェン(CNP) (mg/l)																				
	トルエン (mg/l)																				
	キシレン (mg/l)																				
	ﾌﾀﾙ酸ｼﾞｴﾁﾙﾍｷｼﾙ (mg/l)																				
	モリブデン (mg/l)																				
	塩化ビニルモノマー (mg/l)																				
	エピクロロヒドリン (mg/l)																				
	全マンガン (mg/l)																				
	ウラン (mg/l)																				
	フェノール (mg/l)																				
	ホルムアルデヒド (mg/l)																				
	4-t-オクチルフェノール (mg/l)																				
	アニリン (mg/l)																				
	2,4-ジクロロフェノール (mg/l)																				
	ペルフルオロオクタンスルホン酸（PFOS） (ng/l)																				
	ペルフルオロオクタンスルホン酸（PFOS）（直鎖体） (ng/l)																				
	ペルフルオロオクタン酸（PFOA） (ng/l)																				
	ペルフルオロオクタン酸（PFOA）（直鎖体） (ng/l)																				
	PFOS及びPFOAの合算値 (ng/l)																				
要測定指標項目	透明度 (m)		1.1			1.8		2.0		2.1		1.1									
	全有機炭素 (mg/l)																				

公 共 用 水 域 水 質 測 定 結 果 表

地点番号	0603	地点統一番号	33-606-03	類型（達成期間）	B（ロ） Ⅳ（イ）	水 域 名	児島湾(乙)	調査機関	政令市（水質汚濁防止法による）
都道府県名	岡山県	水 系 名	児島湾水域			河 川 名		採水機関	岡山県健康づくり財団
調査年度	2023年度	調査区分	測定計画調査			地 点 名	横樋沖	分析機関	岡山県健康づくり財団

	採 取 月 日		04/10	04/10	04/10	04/10	04/10	04/10	05/26	05/26	06/16	06/16	07/03	07/03	08/28	08/28	09/15	09/15	10/02	10/02	11/23	11/23
	採 取 時 刻		09:12	09:12	09:12	14:51	14:51	14:51	11:23	11:23	11:28	11:28	12:06	12:06	10:57	10:57	10:59	10:59	11:01	11:01	09:38	09:38
	採 取 位 置		表層	中層	下層	表層	中層	下層	表層	下層	表層	下層	表層	下層	表層	下層	表層	下層	表層	下層	表層	中層
	採 取 水 深	(m)	0.5	2.0	2.8	0.5	2.0	2.7	0.5	2.8	0.5	3.2	0.5	3.0	0.5	3.1	0.5	4.3	0.5	3.6	0.5	2.0
現場観測項目	測定区分		年間	年間	年間	年間	年間	年間	年間	年間	年間	年間	年間	年間	年間	年間	年間	年間	年間	年間	年間	年間
	天候		晴	晴	晴	晴	晴	晴	曇	曇	晴	晴	曇	曇	晴	晴	晴	晴	晴	晴	曇	曇
	気温	(℃)	13.2	13.2	13.2	19.0	19.0	19.0	21.8	21.8	24.9	24.9	30.0	30.0	30.0	30.0	30.0	30.0	23.9	23.9	13.4	13.4
	水温	(℃)	14.1	14.0	13.7	16.8	15.0	14.2	20.3	19.1	23.0	21.1	26.0	22.9	31.4	29.3	28.9	28.2	25.9	27.0	15.8	17.8
	流量	(㎥/s)																				
	全水深	(m)	3.3	3.3	3.3	3.2	3.2	3.2	3.3	3.3	3.7	3.7	3.5	3.5	3.6	3.6	4.8	4.8	4.1	4.1	3.6	3.6
	透明度	(m)	1.3			1.5			1.2		1.5		1.1		1.2		1.1		1.3		1.6	
	透視度	(cm)																				
	色相		緑褐色(淡)			黄緑色(淡)			黄褐色(淡)		黄緑色(淡)		黄褐色(淡)		黄褐色(淡)		黄褐色(淡)		黄緑色(淡)		黄緑色(淡)	
	臭気		無臭	無臭	無臭	無臭	無臭	無臭	無臭	無臭	無臭	無臭	無臭	無臭	無臭	無臭	無臭	無臭	無臭	無臭	無臭	無臭
生活環境項目	ｐＨ		8.0	8.1		8.1	8.2		8.4 *		7.8		7.8		8.6 *		7.9		7.9		7.9	8.0
	ＤＯ	(mg/l)	10	9.2		10	10		9.8		7.0		8.0		11		6.2		5.8		7.4	7.2
	ＢＯＤ	(mg/l)																				
	ＣＯＤ	(mg/l)	3.9 *	5.1 *		3.5 *	3.8 *		5.5 *		4.0 *		5.0 *		4.8 *		5.2 *		3.0		2.5	2.5
	ＳＳ	(mg/l)							3													
	大腸菌数	(CFU/100ml)																				
	n-ﾍｷｻﾝ抽出物質	(mg/l)	ND			ND			ND		ND		ND		ND		ND		ND		ND	
	全窒素	(mg/l)				0.79							0.91								0.59	
	全リン	(mg/l)				0.049							0.085								0.063	
	全亜鉛	(mg/l)				0.002							0.003								0.002	
	ノニルフェノール	(mg/l)																				
	LAS	(mg/l)																				
	底層ＤＯ	(mg/l)			8.0			8.4		3.8		7.0		6.4		5.4		6.2		5.6		
健康項目	カドミウム	(mg/l)				<0.0003																
	全シアン	(mg/l)				ND																
	鉛	(mg/l)				<0.005																
	六価クロム	(mg/l)				<0.01																
	ヒ素	(mg/l)				<0.005																
	総水銀	(mg/l)				<0.0005																
	アルキル水銀	(mg/l)				ND																
	ＰＣＢ	(mg/l)				ND																
	ジクロロメタン	(mg/l)				<0.002																
	四塩化炭素	(mg/l)				<0.0002																
	1,2-ｼﾞｸﾛﾛｴﾀﾝ	(mg/l)				<0.0004																
	1,1-ｼﾞｸﾛﾛｴﾁﾚﾝ	(mg/l)				<0.002																
	ｼｽ-1,2-ｼﾞｸﾛﾛｴﾁﾚﾝ	(mg/l)				<0.004																
	1,1,1-ﾄﾘｸﾛﾛｴﾀﾝ	(mg/l)				<0.0005																
	1,1,2-ﾄﾘｸﾛﾛｴﾀﾝ	(mg/l)				<0.0006																
	トリクロロエチレン	(mg/l)				<0.001																
	テトラクロロエチレン	(mg/l)				<0.0005																
	1,3-ｼﾞｸﾛﾛﾌﾟﾛﾍﾟﾝ	(mg/l)				<0.0002																
	チウラム	(mg/l)				<0.0006																
	シマジン	(mg/l)				<0.0003																
	チオベンカルブ	(mg/l)				<0.002																
	ベンゼン	(mg/l)				<0.001																
	セレン	(mg/l)				<0.002																
	ほう素	(mg/l)																				
	ふっ素	(mg/l)																				
	硝酸性窒素及び亜硝酸性窒素	(mg/l)				0.38							0.49								0.19	
	1,4-ジオキサン	(mg/l)				<0.005																
特殊項目	フェノール類	(mg/l)																				
	銅	(mg/l)				<0.01													<0.01			
	亜鉛	(mg/l)				0.002							0.003								0.002	
	鉄（溶解性）	(mg/l)				0.02													0.01			
	マンガン（溶解性）	(mg/l)				0.04													0.02			
	クロム	(mg/l)				<0.03													<0.03			

公 共 用 水 域 水 質 測 定 結 果 表

地点番号	0603	地点統一番号	33-606-03	類型（達成期間）	B（ロ） Ⅳ（イ）	水域名	児島湾(乙)	調査機関	政令市（水質汚濁防止法による）
都道府県名	岡山県	水系名	児島湾水域			河川名		採水機関	岡山県健康づくり財団
調査年度	2023年度	調査区分	測定計画調査			地点名	横樋沖	分析機関	岡山県健康づくり財団

	採取月日	04/10	04/10	04/10	04/10	04/10	04/10	05/26	05/26	06/16	06/16	07/03	07/03	08/28	08/28	09/15	09/15	10/02	10/02	11/23	11/23
	採取時刻	09:12	09:12	09:12	14:51	14:51	14:51	11:23	11:23	11:28	11:28	12:06	12:06	10:57	10:57	10:59	10:59	11:01	11:01	09:38	09:38
	採取位置	表層	中層	下層	表層	中層	下層	表層	下層	表層	下層	表層	下層	表層	下層	表層	下層	表層	下層	表層	中層
	採取水深 (m)	0.5	2.0	2.8	0.5	2.0	2.7	0.5	2.8	0.5	3.2	0.5	3.0	0.5	3.1	0.5	4.3	0.5	3.6	0.5	2.0
その他項目	アンモニア態窒素 (mg/l)				0.02							0.03								0.13	
	亜硝酸性窒素 (mg/l)				<0.01							0.01								0.04	
	硝酸性窒素 (mg/l)				0.37							0.48								0.15	
	有機態窒素 (mg/l)																				
	リン酸態リン (mg/l)				<0.01							0.04								0.04	
	電気伝導度 (μS/cm)																				
	ＤＯ飽和度 (%)																				
	塩化物イオン (mg/l)																				
	塩素量 (‰)																				
	クロロフィルａ (μg/l)																				
	トリハロメタン生成能 (mg/l)																				
	塩分	9.7	23		11	22		9.4		17		4.4		11		15		23		25	28
要監視項目	ＥＰＮ (mg/l)																				
	アンチモン (mg/l)																				
	ニッケル (mg/l)																				
	クロロホルム (mg/l)																				
	ﾄﾗﾝｽ-1,2-ｼﾞｸﾛﾛｴﾁﾚﾝ (mg/l)																				
	1,2-ジクロロプロパン (mg/l)																				
	P-ジクロロベンゼン (mg/l)																				
	イソキサチオン (mg/l)																				
	ダイアジノン (mg/l)																				
	フェニトロチオン(MEP) (mg/l)																				
	イソプロチオラン (mg/l)																				
	オキシン銅(有機銅) (mg/l)																				
	クロロタロニル(TPN) (mg/l)																				
	プロピザミド (mg/l)																				
	ジクロルボス(DDVP) (mg/l)																				
	フェノブカルブ(BPMC) (mg/l)																				
	イプロベンホス(IBP) (mg/l)																				
	クロルニトロフェン(CNP) (mg/l)																				
	トルエン (mg/l)																				
	キシレン (mg/l)																				
	ﾌﾀﾙ酸ｼﾞｴﾁﾙﾍｷｼﾙ (mg/l)																				
	モリブデン (mg/l)																				
	塩化ビニルモノマー (mg/l)																				
	エピクロロヒドリン (mg/l)																				
	全マンガン (mg/l)																				
	ウラン (mg/l)																				
	フェノール (mg/l)																				
	ホルムアルデヒド (mg/l)																				
	4-t-オクチルフェノール (mg/l)																				
	アニリン (mg/l)																				
	2,4-ジクロロフェノール (mg/l)																				
	ペルフルオロオクタンスルホン酸（PFOS） (ng/l)																				
	ペルフルオロオクタンスルホン酸（PFOS）（直鎖体） (ng/l)																				
	ペルフルオロオクタン酸（PFOA） (ng/l)																				
	ペルフルオロオクタン酸（PFOA）（直鎖体） (ng/l)																				
	PFOS及びPFOAの合算値 (ng/l)																				
要測定指標項目	透明度 (m)	1.3			1.5			1.2		1.5		1.1		1.2		1.1		1.3		1.6	
	全有機炭素 (mg/l)																				

公 共 用 水 域 水 質 測 定 結 果 表

地点番号	0603	地点統一番号	33-606-03	類型（達成期間）	B（ロ） Ⅳ（イ）	水 域 名	児島湾(乙)	調査機関	政令市（水質汚濁防止法による）
都道府県名	岡山県	水 系 名	児島湾水域			河 川 名		採水機関	岡山県健康づくり財団
調査年度	2023年度	調査区分	測定計画調査			地 点 名	横樋沖	分析機関	岡山県健康づくり財団

	採 取 月 日		11/23	11/23	11/23	11/23	12/15	12/15	01/28	01/28	02/16	02/16	03/04	03/04								
	採 取 時 刻		09:38	15:13	15:13	15:13	11:08	11:08	10:10	10:10	09:56	09:56	11:03	11:03								
	採 取 位 置		下層	表層	中層	下層	表層	下層	表層	下層	表層	下層	表層	下層								
	採 取 水 深	(m)	3.1	0.5	2.0	2.6	0.5	3.6	0.5	3.0	0.5	2.9	0.5	2.9								
現場観測項目	測定区分		年間	年間	年間	年間	年間	年間	年間	年間	年間	年間	年間	年間								
	天候		曇	晴	晴	晴	霧	霧	晴	晴	晴	晴	晴	晴								
	気温	(℃)	13.4	17.4	17.4	17.4	13.0	13.0	5.4	5.4	8.2	8.2	11.2	11.2								
	水温	(℃)	17.8	17.6	17.2	17.7	14.0	14.2	9.2	9.3	9.9	10.0	9.4	10.0								
	流量	(m^3/s)																				
	全水深	(m)	3.6	3.1	3.1	3.1	4.1	4.1	3.5	3.5	3.4	3.4	3.4	3.4								
	透明度	(m)		1.4			1.5		2.1		1.6		1.6									
	透視度	(cm)																				
	色相			黄緑色(淡)			黄緑色(淡)		黄緑色(淡)		黄緑色(淡)		黄緑色(淡)									
	臭気		無臭	無臭	無臭	無臭	無臭	無臭	無臭	無臭	無臭	無臭	無臭	無臭								
生活環境項目	ｐＨ			8.0	8.0		8.0		8.2		8.2		8.2									
	ＤＯ	(mg/l)		8.2	7.6		9.4		10		10		11									
	ＢＯＤ	(mg/l)																				
	ＣＯＤ	(mg/l)		2.6	2.3		2.8		2.1		3.2 *		3.2 *									
	ＳＳ	(mg/l)																				
	大腸菌数	(CFU/100ml)																				
	n-ﾍｷｻﾝ抽出物質	(mg/l)		ND			ND		ND		ND		ND									
	全窒素	(mg/l)							0.44													
	全リン	(mg/l)							0.035													
	全亜鉛	(mg/l)							0.002													
	ノニルフェノール	(mg/l)																				
	LAS	(mg/l)																				
	底層ＤＯ	(mg/l)	7.4			6.8		9.6		8.4		9.6		10								
健康項目	カドミウム	(mg/l)																				
	全シアン	(mg/l)																				
	鉛	(mg/l)																				
	六価クロム	(mg/l)																				
	ヒ素	(mg/l)																				
	総水銀	(mg/l)																				
	アルキル水銀	(mg/l)																				
	ＰＣＢ	(mg/l)																				
	ジクロロメタン	(mg/l)																				
	四塩化炭素	(mg/l)																				
	1,2-ｼﾞｸﾛﾛｴﾀﾝ	(mg/l)																				
	1,1-ｼﾞｸﾛﾛｴﾁﾚﾝ	(mg/l)																				
	ｼｽ-1,2-ｼﾞｸﾛﾛｴﾁﾚﾝ	(mg/l)																				
	1,1,1-ﾄﾘｸﾛﾛｴﾀﾝ	(mg/l)																				
	1,1,2-ﾄﾘｸﾛﾛｴﾀﾝ	(mg/l)																				
	トリクロロエチレン	(mg/l)																				
	テトラクロロエチレン	(mg/l)																				
	1,3-ｼﾞｸﾛﾛﾌﾟﾛﾍﾟﾝ	(mg/l)																				
	チウラム	(mg/l)																				
	シマジン	(mg/l)																				
	チオベンカルブ	(mg/l)																				
	ベンゼン	(mg/l)																				
	セレン	(mg/l)																				
	ほう素	(mg/l)																				
	ふっ素	(mg/l)																				
	硝酸性窒素及び亜硝酸性窒素	(mg/l)							0.09													
	1,4-ジオキサン	(mg/l)																				
特殊項目	フェノール類	(mg/l)																				
	銅	(mg/l)																				
	亜鉛	(mg/l)							0.002													
	鉄（溶解性）	(mg/l)																				
	マンガン（溶解性）	(mg/l)																				
	クロム	(mg/l)																				

公 共 用 水 域 水 質 測 定 結 果 表

地点番号	0603	地点統一番号	33-606-03	類型（達成期間）	B（ロ） Ⅳ（イ）	水 域 名	児島湾(乙)	調査機関	政令市（水質汚濁防止法による）
都道府県名	岡山県	水 系 名	児島湾水域			河 川 名		採水機関	岡山県健康づくり財団
調査年度	2023年度	調査区分	測定計画調査			地 点 名	横樋沖	分析機関	岡山県健康づくり財団

	採取月日		11/23	11/23	11/23	11/23	12/15	12/15	01/28	01/28	02/16	02/16	03/04	03/04							
	採取時刻		09:38	15:13	15:13	15:13	11:08	11:08	10:10	10:10	09:56	09:56	11:03	11:03							
	採取位置		下層	表層	中層	下層	表層	下層	表層	下層	表層	下層	表層	下層							
	採取水深	(m)	3.1	0.5	2.0	2.6	0.5	3.6	0.5	3.0	0.5	2.9	0.5	2.9							
その他項目	アンモニア態窒素	(mg/l)							0.03												
	亜硝酸性窒素	(mg/l)							<0.01												
	硝酸性窒素	(mg/l)							0.08												
	有機態窒素	(mg/l)																			
	リン酸態リン	(mg/l)							0.01												
	電気伝導度	(μS/cm)																			
	ＤＯ飽和度	(%)																			
	塩化物イオン	(mg/l)																			
	塩素量	(‰)																			
	クロロフィルａ	(μg/l)																			
	トリハロメタン生成能	(mg/l)																			
	塩分			25	28		16		29		26		17								
要監視項目	ＥＰＮ	(mg/l)																			
	アンチモン	(mg/l)																			
	ニッケル	(mg/l)																			
	クロロホルム	(mg/l)																			
	ﾄﾗﾝｽ-1,2-ｼﾞｸﾛﾛｴﾁﾚﾝ	(mg/l)																			
	1,2-ジクロロプロパン	(mg/l)																			
	P-ジクロロベンゼン	(mg/l)																			
	イソキサチオン	(mg/l)																			
	ダイアジノン	(mg/l)																			
	フェニトロチオン(MEP)	(mg/l)																			
	イソプロチオラン	(mg/l)																			
	オキシン銅(有機銅)	(mg/l)																			
	クロロタロニル(TPN)	(mg/l)																			
	プロピザミド	(mg/l)																			
	ジクロルボス(DDVP)	(mg/l)																			
	フェノブカルブ(BPMC)	(mg/l)																			
	イプロベンホス(IBP)	(mg/l)																			
	クロルニトロフェン(CNP)	(mg/l)																			
	トルエン	(mg/l)																			
	キシレン	(mg/l)																			
	ﾌﾀﾙ酸ｼﾞｴﾁﾙﾍｷｼﾙ	(mg/l)																			
	モリブデン	(mg/l)																			
	塩化ビニルモノマー	(mg/l)																			
	エピクロロヒドリン	(mg/l)																			
	全マンガン	(mg/l)																			
	ウラン	(mg/l)																			
	フェノール	(mg/l)																			
	ホルムアルデヒド	(mg/l)																			
	4-t-オクチルフェノール	(mg/l)																			
	アニリン	(mg/l)																			
	2,4-ジクロロフェノール	(mg/l)																			
	ペルフルオロオクタンスルホン酸（PFOS）	(ng/l)																			
	ペルフルオロオクタンスルホン酸（PFOS）（直鎖体）	(ng/l)																			
	ペルフルオロオクタン酸（PFOA）	(ng/l)																			
	ペルフルオロオクタン酸（PFOA）（直鎖体）	(ng/l)																			
	PFOS及びPFOAの合算値	(ng/l)																			
要測定指標項目	透明度	(m)		1.4			1.5		2.1		1.6		1.6								
	全有機炭素	(mg/l)																			

公 共 用 水 域 水 質 測 定 結 果 表

地点番号	0604	地点統一番号	33-606-04	類型（達成期間）	B（ﾛ） Ⅳ（ｲ）	水域名	児島湾(乙)	調査機関	政令市（水質汚濁防止法による）
都道府県名	岡山県	水系名	児島湾水域			河川名		採水機関	岡山県健康づくり財団
調査年度	2023年度	調査区分	測定計画調査			地点名	九蟠沖	分析機関	岡山県健康づくり財団

	採取月日		04/10	04/10	04/10	04/10	04/10	04/10	05/26	05/26	06/16	06/16	07/03	07/03	08/28	08/28	09/15	09/15	10/02	10/02	11/23	11/23
	採取時刻		09:01	09:01	09:01	14:14	14:14	14:14	11:14	11:14	11:18	11:18	11:38	11:38	10:48	10:48	10:49	10:49	10:50	10:50	09:26	09:26
	採取位置		表層	中層	下層	表層	中層	下層	表層	下層	表層	下層	表層	下層	表層	下層	表層	下層	表層	下層	表層	中層
	採取水深	(m)	0.5	2.0	2.2	0.5	2.0	2.5	0.5	2.3	0.5	3.2	0.5	2.6	0.5	2.5	0.5	3.0	0.5	3.1	0.5	2.0
現場観測項目	測定区分		年間	年間	年間	年間	年間	年間	年間	年間	年間	年間	年間	年間	年間	年間	年間	年間	年間	年間	年間	年間
	天候		晴	晴	晴	晴	晴	晴	曇	曇	晴	晴	曇	曇	晴	晴	晴	晴	晴	晴	曇	曇
	気温	(℃)	12.5	12.5	12.5	17.8	17.8	17.8	21.2	21.2	24.6	24.6	28.6	28.6	29.5	29.5	29.6	29.6	23.8	23.8	13.2	13.2
	水温	(℃)	14.2	13.9	13.9	15.9	16.0	14.2	20.0	19.1	23.0	21.3	26.0	23.9	30.7	29.2	29.7	28.3	26.8	27.0	16.0	17.5
	流量	(m^3/s)																				
	全水深	(m)	2.7	2.7	2.7	3.0	3.0	3.0	2.8	2.8	3.7	3.7	3.1	3.1	3.0	3.0	3.5	3.5	3.6	3.6	3.2	3.2
	透明度	(m)	1.3			1.4			1.4		1.7		1.1		1.2		1.4		1.7		1.2	
	透視度	(cm)																				
	色相		緑褐色(淡)			黄緑色(淡)			黄褐色(淡)		黄緑色(淡)		黄褐色(淡)		黄褐色(淡)		黄褐色(淡)		黄緑色(淡)		黄緑色(淡)	
	臭気		無臭	無臭	無臭	無臭	無臭	無臭	無臭	無臭	無臭	無臭	無臭	無臭	無臭	無臭	無臭	無臭	無臭	無臭	無臭	無臭
生活環境項目	pH		8.0	8.0		8.2	8.2		8.5 *		8.0		7.8		8.6 *		8.6 *		8.0		8.0	8.0
	DO	(mg/l)	9.8	8.4		10	10		11		8.2		8.4		11		11		6.0		3.0 *	7.8
	BOD	(mg/l)																				
	COD	(mg/l)	3.7 *	2.9		2.7	3.8 *		5.0 *		3.5 *		4.8 *		4.8 *		6.9 *		2.6		2.2	2.3
	SS	(mg/l)																				
	大腸菌数	(CFU/100ml)																				
	n-ﾍｷｻﾝ抽出物質	(mg/l)	ND			ND			ND		ND		ND		ND		ND		ND		ND	
	全窒素	(mg/l)				0.78			0.61		0.73		0.93		0.91		0.48		0.41		0.39	
	全リン	(mg/l)				0.042			0.046		0.090		0.091 *		0.14 *		0.11 *		0.075		0.053	
	全亜鉛	(mg/l)				0.002							0.002								0.001	
	ノニルフェノール	(mg/l)																				
	LAS	(mg/l)																				
	底層DO	(mg/l)			8.2			9.0		7.2		6.8		6.0		5.4		6.8		6.0		
健康項目	カドミウム	(mg/l)				<0.0003																
	全シアン	(mg/l)				ND																
	鉛	(mg/l)				<0.005																
	六価クロム	(mg/l)				<0.01																
	ヒ素	(mg/l)				<0.005																
	総水銀	(mg/l)				<0.0005																
	アルキル水銀	(mg/l)				ND																
	PCB	(mg/l)				ND																
	ジクロロメタン	(mg/l)				<0.002																
	四塩化炭素	(mg/l)				<0.0002																
	1,2-ｼﾞｸﾛﾛｴﾀﾝ	(mg/l)				<0.0004																
	1,1-ｼﾞｸﾛﾛｴﾁﾚﾝ	(mg/l)				<0.002																
	ｼｽ-1,2-ｼﾞｸﾛﾛｴﾁﾚﾝ	(mg/l)				<0.004																
	1,1,1-ﾄﾘｸﾛﾛｴﾀﾝ	(mg/l)				<0.0005																
	1,1,2-ﾄﾘｸﾛﾛｴﾀﾝ	(mg/l)				<0.0006																
	トリクロロエチレン	(mg/l)				<0.001																
	テトラクロロエチレン	(mg/l)				<0.0005																
	1,3-ｼﾞｸﾛﾛﾌﾟﾛﾍﾟﾝ	(mg/l)				<0.0002																
	チウラム	(mg/l)				<0.0006																
	シマジン	(mg/l)				<0.0003																
	チオベンカルブ	(mg/l)				<0.002																
	ベンゼン	(mg/l)				<0.001																
	セレン	(mg/l)				<0.002																
	ほう素	(mg/l)																				
	ふっ素	(mg/l)																				
	硝酸性窒素及び亜硝酸性窒素	(mg/l)				0.42			0.18		0.27		0.50		0.10		<0.03		0.03		0.11	
	1,4-ジオキサン	(mg/l)				<0.005																
特殊項目	フェノール類	(mg/l)																				
	銅	(mg/l)				<0.01													<0.01			
	亜鉛	(mg/l)				0.002							0.002								0.001	
	鉄（溶解性）	(mg/l)				0.04													<0.01			
	マンガン（溶解性）	(mg/l)				0.04													0.01			
	クロム	(mg/l)				<0.03													<0.03			

公 共 用 水 域 水 質 測 定 結 果 表

地点番号	0604	地点統一番号	33-606-04	類型（達成期間）	B（ロ） Ⅳ（イ）	水 域 名	児島湾(乙)	調査機関	政令市（水質汚濁防止法による）
都道府県名	岡山県	水 系 名	児島湾水域			河 川 名		採水機関	岡山県健康づくり財団
調査年度	2023年度	調査区分	測定計画調査			地 点 名	九蟠沖	分析機関	岡山県健康づくり財団

	採取月日	04/10	04/10	04/10	04/10	04/10	04/10	05/26	05/26	06/16	06/16	07/03	07/03	08/28	08/28	09/15	09/15	10/02	10/02	11/23	11/23
	採取時刻	09:01	09:01	09:01	14:14	14:14	14:14	11:14	11:14	11:18	11:18	11:38	11:38	10:48	10:48	10:49	10:49	10:50	10:50	09:26	09:26
	採取位置	表層	中層	下層	表層	中層	下層	表層	下層	表層	下層	表層	下層	表層	下層	表層	下層	表層	下層	表層	中層
	採取水深 (m)	0.5	2.0	2.2	0.5	2.0	2.5	0.5	2.3	0.5	3.2	0.5	2.6	0.5	2.5	0.5	3.0	0.5	3.1	0.5	2.0
その他項目	アンモニア態窒素 (mg/l)				<0.02			<0.02		0.04		0.04		0.03		<0.02		0.04		0.05	
	亜硝酸性窒素 (mg/l)				<0.01			<0.01		0.01		0.01		<0.01		<0.01		<0.01		0.04	
	硝酸性窒素 (mg/l)				0.41			0.17		0.26		0.49		0.09		<0.02		0.02		0.07	
	有機態窒素 (mg/l)																				
	リン酸態リン (mg/l)				<0.01			<0.01		0.04		0.05		0.04		0.04		0.05		0.03	
	電気伝導度 (μS/cm)																				
	ＤＯ飽和度 (%)																				
	塩化物イオン (mg/l)																				
	塩素量 (‰)																				
	クロロフィルａ (μg/l)				7.7E+00			1.5E+01		9.8E+00		1.1E+01		1.6E+01		3.5E+01		3.2E+00		2.1E+00	
	トリハロメタン生成能 (mg/l)																				
	塩分	8.5	24		11	11		10		16		5.2		8.0		14		26		29	29
要監視項目	ＥＰＮ (mg/l)																				
	アンチモン (mg/l)																				
	ニッケル (mg/l)																				
	クロロホルム (mg/l)																				
	ﾄﾗﾝｽ-1,2-ｼﾞｸﾛﾛｴﾁﾚﾝ (mg/l)																				
	1,2-ジクロロプロパン (mg/l)																				
	P-ジクロロベンゼン (mg/l)																				
	イソキサチオン (mg/l)																				
	ダイアジノン (mg/l)																				
	フェニトロチオン(MEP) (mg/l)																				
	イソプロチオラン (mg/l)																				
	オキシン銅(有機銅) (mg/l)																				
	クロロタロニル(TPN) (mg/l)																				
	プロピザミド (mg/l)																				
	ジクロルボス(DDVP) (mg/l)																				
	フェノブカルブ(BPMC) (mg/l)																				
	イプロベンホス(IBP) (mg/l)																				
	クロルニトロフェン(CNP) (mg/l)																				
	トルエン (mg/l)																				
	キシレン (mg/l)																				
	ﾌﾀﾙ酸ｼﾞｴﾁﾙﾍｷｼﾙ (mg/l)																				
	モリブデン (mg/l)																				
	塩化ビニルモノマー (mg/l)																				
	エピクロロヒドリン (mg/l)																				
	全マンガン (mg/l)																				
	ウラン (mg/l)																				
	フェノール (mg/l)																				
	ホルムアルデヒド (mg/l)																				
	4-t-オクチルフェノール (mg/l)																				
	アニリン (mg/l)																				
	2,4-ジクロロフェノール (mg/l)																				
	ペルフルオロオクタンスルホン酸（PFOS） (ng/l)																				
	ペルフルオロオクタンスルホン酸（PFOS）（直鎖体） (ng/l)																				
	ペルフルオロオクタン酸（PFOA） (ng/l)																				
	ペルフルオロオクタン酸（PFOA）（直鎖体） (ng/l)																				
	PFOS及びPFOAの合算値 (ng/l)																				
要測定指標項目	透明度 (m)	1.3			1.4			1.4		1.7		1.1		1.2		1.4		1.7		1.2	
	全有機炭素 (mg/l)																				

公 共 用 水 域 水 質 測 定 結 果 表

地点番号	0604	地点統一番号	33-606-04	類型（達成期間）	B（ロ） Ⅳ（イ）	水域名	児島湾(乙)	調査機関	政令市（水質汚濁防止法による）
都道府県名	岡山県	水系名	児島湾水域			河川名		採水機関	岡山県健康づくり財団
調査年度	2023年度	調査区分	測定計画調査			地点名	九蟠沖	分析機関	岡山県健康づくり財団

	採取月日		11/23	11/23	11/23	11/23	12/15	12/15	01/28	01/28	02/16	02/16	03/04	03/04								
	採取時刻		09:26	15:02	15:02	15:02	10:59	10:59	10:01	10:01	09:32	09:32	10:55	10:55								
	採取位置		下層	表層	中層	下層	表層	下層	表層	下層	表層	下層	表層	下層								
	採取水深	(m)	2.7	0.5	2.0	2.0	0.5	3.5	0.5	2.5	0.5	2.0	0.5	2.3								
現場観測項目	測定区分		年間	年間	年間	年間	年間	年間	年間	年間	年間	年間	年間	年間								
	天候		曇	晴	晴	晴	霧	霧	晴	晴	晴	晴	晴	晴								
	気温	(℃)	13.2	17.0	17.0	17.0	13.0	13.0	5.3	5.3	7.0	7.0	11.1	11.1								
	水温	(℃)	17.6	17.2	17.3	17.6	14.6	14.3	9.3	9.3	9.3	9.7	9.0	10.1								
	流量	(㎥/s)																				
	全水深	(m)	3.2	2.5	2.5	2.5	4.0	4.0	3.0	3.0	2.5	2.5	2.8	2.8								
	透明度	(m)		1.3			2.1		1.8		1.9		1.6									
	透視度	(cm)																				
	色相			黄緑色(淡)			黄緑色(淡)		黄緑色(淡)		黄緑色(淡)		黄緑色(淡)									
	臭気		無臭	無臭	無臭	無臭	無臭	無臭	無臭	無臭	無臭	無臭	無臭	無臭								
生活環境項目	ｐＨ			8.0	8.0		8.1		8.2		8.2		8.3									
	ＤＯ	(mg/l)		8.8	3.8 *		9.0		9.8		11		12									
	ＢＯＤ	(mg/l)																				
	ＣＯＤ	(mg/l)		3.3 *	2.5		2.2		1.7		2.2		3.2 *									
	ＳＳ	(mg/l)																				
	大腸菌数	(CFU/100ml)																				
	n-ﾍｷｻﾝ抽出物質	(mg/l)		ND			ND		ND		ND		ND									
	全窒素	(mg/l)					0.29		0.30		0.36		0.81									
	全リン	(mg/l)					0.034		0.030		0.024		0.036									
	全亜鉛	(mg/l)							0.002													
	ノニルフェノール	(mg/l)																				
	LAS	(mg/l)																				
	底層ＤＯ	(mg/l)	7.6			6.8		9.0		10		9.8		10								
健康項目	カドミウム	(mg/l)																				
	全シアン	(mg/l)																				
	鉛	(mg/l)																				
	六価クロム	(mg/l)																				
	ヒ素	(mg/l)																				
	総水銀	(mg/l)																				
	アルキル水銀	(mg/l)																				
	ＰＣＢ	(mg/l)																				
	ジクロロメタン	(mg/l)																				
	四塩化炭素	(mg/l)																				
	1,2-ｼﾞｸﾛﾛｴﾀﾝ	(mg/l)																				
	1,1-ｼﾞｸﾛﾛｴﾁﾚﾝ	(mg/l)																				
	ｼｽ-1,2-ｼﾞｸﾛﾛｴﾁﾚﾝ	(mg/l)																				
	1,1,1-ﾄﾘｸﾛﾛｴﾀﾝ	(mg/l)																				
	1,1,2-ﾄﾘｸﾛﾛｴﾀﾝ	(mg/l)																				
	トリクロロエチレン	(mg/l)																				
	テトラクロロエチレン	(mg/l)																				
	1,3-ｼﾞｸﾛﾛﾌﾟﾛﾍﾟﾝ	(mg/l)																				
	チウラム	(mg/l)																				
	シマジン	(mg/l)																				
	チオベンカルブ	(mg/l)																				
	ベンゼン	(mg/l)																				
	セレン	(mg/l)																				
	ほう素	(mg/l)																				
	ふっ素	(mg/l)																				
	硝酸性窒素及び亜硝酸性窒素	(mg/l)					0.05		0.06		0.09		0.45									
	1,4-ジオキサン	(mg/l)																				
特殊項目	フェノール類	(mg/l)																				
	銅	(mg/l)																				
	亜鉛	(mg/l)							0.002													
	鉄（溶解性）	(mg/l)																				
	マンガン（溶解性）	(mg/l)																				
	クロム	(mg/l)																				

公 共 用 水 域 水 質 測 定 結 果 表

地点番号	0604	地点統一番号	33-606-04	類型（達成期間）	B（ロ） Ⅳ（イ）	水域名	児島湾(乙)	調査機関	政令市（水質汚濁防止法による）
都道府県名	岡山県	水系名	児島湾水域			河川名		採水機関	岡山県健康づくり財団
調査年度	2023年度	調査区分	測定計画調査			地点名	九蟠沖	分析機関	岡山県健康づくり財団

	採取月日		11/23	11/23	11/23	11/23	12/15	12/15	01/28	01/28	02/16	02/16	03/04	03/04							
	採取時刻		09:26	15:02	15:02	15:02	10:59	10:59	10:01	10:01	09:32	09:32	10:55	10:55							
	採取位置		下層	表層	中層	下層	表層	下層	表層	下層	表層	下層	表層	下層							
	採取水深	(m)	2.7	0.5	2.0	2.0	0.5	3.5	0.5	2.5	0.5	2.0	0.5	2.3							
その他項目	アンモニア態窒素	(mg/l)					0.03		0.02		0.04		0.02								
	亜硝酸性窒素	(mg/l)					<0.01		<0.01		<0.01		0.01								
	硝酸性窒素	(mg/l)					0.04		0.05		0.08		0.44								
	有機態窒素	(mg/l)																			
	リン酸態リン	(mg/l)					0.02		0.01		<0.01		<0.01								
	電気伝導度	(μS/cm)																			
	ＤＯ飽和度	(%)																			
	塩化物イオン	(mg/l)																			
	塩素量	(‰)																			
	クロロフィルａ	(μg/l)					4.0E+00		3.9E+00		4.1E+00		8.8E+00								
	トリハロメタン生成能	(mg/l)																			
	塩分			23	28		28		29		24		15								
要監視項目	ＥＰＮ	(mg/l)																			
	アンチモン	(mg/l)																			
	ニッケル	(mg/l)																			
	クロロホルム	(mg/l)																			
	ﾄﾗﾝｽ-1,2-ｼﾞｸﾛﾛｴﾁﾚﾝ	(mg/l)																			
	1,2-ジクロロプロパン	(mg/l)																			
	P-ジクロロベンゼン	(mg/l)																			
	イソキサチオン	(mg/l)																			
	ダイアジノン	(mg/l)																			
	フェニトロチオン(MEP)	(mg/l)																			
	イソプロチオラン	(mg/l)																			
	オキシン銅(有機銅)	(mg/l)																			
	クロロタロニル(TPN)	(mg/l)																			
	プロピザミド	(mg/l)																			
	ジクロルボス(DDVP)	(mg/l)																			
	フェノブカルブ(BPMC)	(mg/l)																			
	イプロベンホス(IBP)	(mg/l)																			
	クロルニトロフェン(CNP)	(mg/l)																			
	トルエン	(mg/l)																			
	キシレン	(mg/l)																			
	ﾌﾀﾙ酸ｼﾞｴﾁﾙﾍｷｼﾙ	(mg/l)																			
	モリブデン	(mg/l)																			
	塩化ビニルモノマー	(mg/l)																			
	エピクロロヒドリン	(mg/l)																			
	全マンガン	(mg/l)																			
	ウラン	(mg/l)																			
	フェノール	(mg/l)																			
	ホルムアルデヒド	(mg/l)																			
	4-t-オクチルフェノール	(mg/l)																			
	アニリン	(mg/l)																			
	2,4-ジクロロフェノール	(mg/l)																			
	ペルフルオロオクタンスルホン酸（PFOS）	(ng/l)																			
	ペルフルオロオクタンスルホン酸（PFOS）（直鎖体）	(ng/l)																			
	ペルフルオロオクタン酸（PFOA）	(ng/l)																			
	ペルフルオロオクタン酸（PFOA）（直鎖体）	(ng/l)																			
	PFOS及びPFOAの合算値	(ng/l)																			
要測定指標項目	透明度	(m)		1.3			2.1		1.8		1.9		1.6								
	全有機炭素	(mg/l)																			

公 共 用 水 域 水 質 測 定 結 果 表

地点番号	0606	地点統一番号	33-606-51	類型（達成期間）	B（ﾛ） Ⅳ（ｲ）	水域名	児島湾(乙)	調査機関	政令市（水質汚濁防止法による）
都道府県名	岡山県	水系名	児島湾水域			河川名		採水機関	岡山県健康づくり財団
調査年度	2023年度	調査区分	測定計画調査			地点名	宮浦沖	分析機関	岡山県健康づくり財団

	採取月日		04/10	04/10	04/10	04/10	05/26	06/16	07/03	08/28	09/15	10/02	11/23	11/23	11/23	11/23	12/15	01/28	02/16	03/04		
	採取時刻		07:08	07:08	14:40	14:40	09:15	09:37	11:55	09:10	09:05	09:07	07:24	07:24	13:00	13:00	09:14	08:11	09:47	09:18		
	採取位置		表層	中層	表層	中層	表層	表層	表層	表層	表層	表層	表層	中層	表層	中層	表層	表層	表層	表層		
	採取水深	(m)	0.5	2.0	0.5	2.0	0.5	0.5	0.5	0.5	0.5	0.5	0.5	2.0	0.5	2.0	0.5	0.5	0.5	0.5		
現場観測項目	測定区分		年間	年間	年間	年間	年間	年間	年間	年間	年間	年間	年間	年間	年間	年間	年間	年間	年間	年間		
	天候		晴	晴	晴	晴	曇	晴	晴	晴	晴	晴	曇	曇	晴	晴	霧	晴	晴	晴		
	気温	(℃)	8.8	8.8	19.5	19.5	22.1	24.4	29.2	29.0	27.5	21.6	11.2	11.2	19.1	19.1	12.2	3.1	8.2	8.2		
	水温	(℃)	13.4	12.7	16.6	14.3	19.4	22.2	25.0	30.1	28.8	25.0	15.5	17.1	17.3	18.0	13.0	7.0	9.1	8.2		
	流量	(㎥/s)																				
	全水深	(m)	4.6	4.6	5.3	5.3	5.3	5.8	5.1	5.6	6.0	5.4	5.5	5.5	4.5	4.5	5.0	4.6	4.5	5.1		
	透明度	(m)	1.4		1.5		1.2	1.4	1.2	1.5	1.5	1.3	1.6		1.4		1.4	1.2	2.2	1.6		
	透視度	(cm)																				
	色相		黄緑色(淡)		黄緑色(淡)		黄褐色(淡)	黄緑色(淡)	黄褐色(淡)	黄褐色(淡)	黄褐色(淡)	黄褐色(淡)	黄緑色(淡)		黄緑色(淡)		黄緑色(淡)	緑褐色(淡)	黄緑色(淡)	黄緑色(淡)		
	臭気		無臭	無臭	無臭	無臭	無臭	無臭	無臭	無臭	無臭	無臭	無臭	無臭	無臭	無臭	無臭	無臭	無臭	無臭		
生活環境項目	pH		8.0	8.0	8.3	8.1	8.2	8.0	7.6 *	8.6 *	8.7 *	8.2	7.9	8.0	7.9	8.0	8.0	8.2	8.2	8.0		
	DO	(mg/l)	9.6	8.2	10	9.2	9.0	7.6	7.8	10	10	7.0	7.2	8.0	7.6	7.4	8.4	10	11	11		
	BOD	(mg/l)																				
	COD	(mg/l)	3.8 *	3.3 *	3.3 *	4.4 *	3.8 *	3.3 *	4.4 *	4.8 *	6.4 *	4.0 *	2.1	2.3	3.5 *	2.5	2.8	2.9	2.6	2.8		
	SS	(mg/l)																				
	大腸菌数	(CFU/100ml)																				
	n-ﾍｷｻﾝ抽出物質	(mg/l)	ND		ND		ND	ND	ND	ND	ND	ND	ND		ND		ND	ND	ND	ND		
	全窒素	(mg/l)			0.90				0.85				0.43					0.52				
	全リン	(mg/l)			0.049				0.065				0.057					0.032				
	全亜鉛	(mg/l)																				
	ノニルフェノール	(mg/l)																				
	LAS	(mg/l)																				
	底層DO	(mg/l)																				
健康項目	カドミウム	(mg/l)																				
	全シアン	(mg/l)																				
	鉛	(mg/l)																				
	六価クロム	(mg/l)																				
	ヒ素	(mg/l)																				
	総水銀	(mg/l)																				
	アルキル水銀	(mg/l)																				
	PCB	(mg/l)																				
	ジクロロメタン	(mg/l)																				
	四塩化炭素	(mg/l)																				
	1,2-ｼﾞｸﾛﾛｴﾀﾝ	(mg/l)																				
	1,1-ｼﾞｸﾛﾛｴﾁﾚﾝ	(mg/l)																				
	ｼｽ-1,2-ｼﾞｸﾛﾛｴﾁﾚﾝ	(mg/l)																				
	1,1,1-ﾄﾘｸﾛﾛｴﾀﾝ	(mg/l)																				
	1,1,2-ﾄﾘｸﾛﾛｴﾀﾝ	(mg/l)																				
	トリクロロエチレン	(mg/l)																				
	テトラクロロエチレン	(mg/l)																				
	1,3-ｼﾞｸﾛﾛﾌﾟﾛﾍﾟﾝ	(mg/l)																				
	チウラム	(mg/l)																				
	シマジン	(mg/l)																				
	チオベンカルブ	(mg/l)																				
	ベンゼン	(mg/l)																				
	セレン	(mg/l)																				
	ほう素	(mg/l)																				
	ふっ素	(mg/l)																				
	硝酸性窒素及び亜硝酸性窒素	(mg/l)																				
	1,4-ジオキサン	(mg/l)																				
特殊項目	フェノール類	(mg/l)																				
	銅	(mg/l)																				
	亜鉛	(mg/l)																				
	鉄（溶解性）	(mg/l)																				
	マンガン（溶解性）	(mg/l)																				
	クロム	(mg/l)																				

公 共 用 水 域 水 質 測 定 結 果 表

地点番号	0606	地点統一番号	33-606-51	類型（達成期間）	B（ロ） Ⅳ（イ）	水 域 名	児島湾(乙)	調査機関	政令市（水質汚濁防止法による）
都道府県名	岡山県	水 系 名	児島湾水域			河 川 名		採水機関	岡山県健康づくり財団
調査年度	2023年度	調査区分	測定計画調査			地 点 名	宮浦沖	分析機関	岡山県健康づくり財団

	採取月日	04/10	04/10	04/10	04/10	05/26	06/16	07/03	08/28	09/15	10/02	11/23	11/23	11/23	11/23	12/15	01/28	02/16	03/04		
	採取時刻	07:08	07:08	14:40	14:40	09:15	09:37	11:55	09:10	09:05	09:07	07:24	07:24	13:00	13:00	09:14	08:11	09:47	09:18		
	採取位置	表層	中層	表層	中層	表層	表層	表層	表層	表層	表層	表層	中層	表層	中層	表層	表層	表層	表層		
	採取水深 (m)	0.5	2.0	0.5	2.0	0.5	0.5	0.5	0.5	0.5	0.5	0.5	2.0	0.5	2.0	0.5	0.5	0.5	0.5		
その他項目	アンモニア態窒素 (mg/l)																				
	亜硝酸性窒素 (mg/l)																				
	硝酸性窒素 (mg/l)																				
	有機態窒素 (mg/l)																				
	リン酸態リン (mg/l)																				
	電気伝導度 (μS/cm)																				
	ＤＯ飽和度 (%)																				
	塩化物イオン (mg/l)																				
	塩素量 (‰)																				
	クロロフィルａ (μg/l)																				
	トリハロメタン生成能 (mg/l)																				
	塩分	27	9.0	12	25	8.7	12	2.7	9.9	13	14	27	29	23	29	18	21	18	9.0		
要監視項目	ＥＰＮ (mg/l)																				
	アンチモン (mg/l)																				
	ニッケル (mg/l)																				
	クロロホルム (mg/l)																				
	ﾄﾗﾝｽ-1,2-ｼﾞｸﾛﾛｴﾁﾚﾝ (mg/l)																				
	1,2-ジクロロプロパン (mg/l)																				
	P-ジクロロベンゼン (mg/l)																				
	イソキサチオン (mg/l)																				
	ダイアジノン (mg/l)																				
	フェニトロチオン(MEP) (mg/l)																				
	イソプロチオラン (mg/l)																				
	オキシン銅(有機銅) (mg/l)																				
	クロロタロニル(TPN) (mg/l)																				
	プロピザミド (mg/l)																				
	ジクロルボス(DDVP) (mg/l)																				
	フェノブカルブ(BPMC) (mg/l)																				
	イプロベンホス(IBP) (mg/l)																				
	クロルニトロフェン(CNP) (mg/l)																				
	トルエン (mg/l)																				
	キシレン (mg/l)																				
	ﾌﾀﾙ酸ｼﾞｴﾁﾙﾍｷｼﾙ (mg/l)																				
	モリブデン (mg/l)																				
	塩化ビニルモノマー (mg/l)																				
	エピクロロヒドリン (mg/l)																				
	全マンガン (mg/l)																				
	ウラン (mg/l)																				
	フェノール (mg/l)																				
	ホルムアルデヒド (mg/l)																				
	4-t-オクチルフェノール (mg/l)																				
	アニリン (mg/l)																				
	2,4-ジクロロフェノール (mg/l)																				
	ペルフルオロオクタンスルホン酸（PFOS） (ng/l)																				
	ペルフルオロオクタンスルホン酸（PFOS）（直鎖体） (ng/l)																				
	ペルフルオロオクタン酸（PFOA） (ng/l)																				
	ペルフルオロオクタン酸（PFOA）（直鎖体） (ng/l)																				
	PFOS及びPFOAの合算値 (ng/l)																				
要測定指標項目	透明度 (m)	1.4		1.5		1.2	1.4	1.2	1.5	1.5	1.3	1.6		1.4		1.4	1.2	2.2	1.6		
	全有機炭素 (mg/l)																				

公 共 用 水 域 水 質 測 定 結 果 表

地点番号	0607	地点統一番号	33-606-05	類型（達成期間）	B（ﾛ） Ⅳ（ｲ）	水域名	児島湾(乙)	調査機関	政令市（水質汚濁防止法による）
都道府県名	岡山県	水系名	児島湾水域			河川名		採水機関	岡山県健康づくり財団
調査年度	2023年度	調査区分	測定計画調査			地点名	阿津沖	分析機関	岡山県健康づくり財団

	採取月日		04/10	04/10	04/10	04/10	04/10	04/10	05/26	05/26	06/16	06/16	07/03	07/03	08/28	08/28	09/15	09/15	10/02	10/02	11/23	11/23
	採取時刻		07:20	07:20	07:20	14:28	14:28	14:28	09:23	09:23	09:45	09:45	11:47	11:47	09:17	09:17	09:17	09:17	09:15	09:15	07:35	07:35
	採取位置		表層	中層	下層	表層	中層	下層	表層	下層	表層	下層	表層	下層	表層	下層	表層	下層	表層	下層	表層	中層
	採取水深	(m)	0.5	2.0	1.7	0.5	2.0	2.2	0.5	2.1	0.5	2.7	0.5	2.3	0.5	2.4	0.5	2.9	0.5	2.3	0.5	2.0
現場観測項目	測定区分		年間	年間	年間	年間	年間	年間	年間	年間	年間	年間	年間	年間	年間	年間	年間	年間	年間	年間	年間	年間
	天候		晴	晴	晴	晴	晴	晴	曇	曇	晴	晴	曇	曇	晴	晴	晴	晴	晴	晴	曇	曇
	気温	(℃)	9.2	9.2	9.2	18.5	18.5	18.5	20.7	20.7	24.0	24.0	29.0	29.0	29.0	29.0	29.4	29.4	21.8	21.8	10.8	10.8
	水温	(℃)	13.0	13.0	13.2	16.5	14.2	14.1	19.3	19.0	22.5	22.3	25.6	23.9	30.1	29.3	29.0	28.2	24.9	27.0	14.2	17.2
	流量	(m^3/s)																				
	全水深	(m)	2.2	2.2	2.2	2.7	2.7	2.7	2.6	2.6	3.2	3.2	2.8	2.8	2.9	2.9	3.4	3.4	2.8	2.8	3.2	3.2
	透明度	(m)	1.3			1.4			1.3		1.4		1.1		1.3		1.3		1.1		1.6	
	透視度	(cm)																				
	色相		黄緑色(淡)			黄緑色(淡)			黄褐色(淡)		黄緑色(淡)		黄褐色(淡)		黄褐色(淡)		黄褐色(淡)		黄褐色(淡)		黄緑色(淡)	
	臭気		無臭	無臭	無臭	無臭	無臭	無臭	無臭	無臭	無臭	無臭	無臭	無臭	無臭	無臭	無臭	無臭	無臭	無臭	無臭	無臭
生活環境項目	pH		8.1	8.1		8.2	8.2		8.3		8.0		7.8		8.6 *		8.7 *		7.9		7.9	8.0
	DO	(mg/l)	10	8.2		10	10		9.4		8.0		7.4		10		10		7.2		7.4	7.4
	BOD	(mg/l)																				
	COD	(mg/l)	4.0 *	4.2 *		4.3 *	2.9		5.5 *		3.5 *		4.9 *		5.0 *		7.8 *		3.6 *		2.0	2.0
	SS	(mg/l)																				
	大腸菌数	(CFU/100ml)																				
	n-ﾍｷｻﾝ抽出物質	(mg/l)	ND			ND			ND		ND		ND		ND		ND		ND		ND	
	全窒素	(mg/l)				0.90							0.87								0.42	
	全リン	(mg/l)				0.047							0.090								0.052	
	全亜鉛	(mg/l)				0.002							0.002								0.001	
	ノニルフェノール	(mg/l)																				
	LAS	(mg/l)																				
	底層DO	(mg/l)			8.0			10		7.4		7.6		6.4		5.8		6.4		5.6		
健康項目	カドミウム	(mg/l)				<0.0003																
	全シアン	(mg/l)				ND																
	鉛	(mg/l)				<0.005																
	六価クロム	(mg/l)				<0.01																
	ヒ素	(mg/l)				<0.005																
	総水銀	(mg/l)				<0.0005																
	アルキル水銀	(mg/l)				ND																
	PCB	(mg/l)				ND																
	ジクロロメタン	(mg/l)				<0.002																
	四塩化炭素	(mg/l)				<0.0002																
	1,2-ｼﾞｸﾛﾛｴﾀﾝ	(mg/l)				<0.0004																
	1,1-ｼﾞｸﾛﾛｴﾁﾚﾝ	(mg/l)				<0.002																
	ｼｽ-1,2-ｼﾞｸﾛﾛｴﾁﾚﾝ	(mg/l)				<0.004																
	1,1,1-ﾄﾘｸﾛﾛｴﾀﾝ	(mg/l)				<0.0005																
	1,1,2-ﾄﾘｸﾛﾛｴﾀﾝ	(mg/l)				<0.0006																
	トリクロロエチレン	(mg/l)				<0.001																
	テトラクロロエチレン	(mg/l)				<0.0005																
	1,3-ｼﾞｸﾛﾛﾌﾟﾛﾍﾟﾝ	(mg/l)				<0.0002																
	チウラム	(mg/l)				<0.0006																
	シマジン	(mg/l)				<0.0003																
	チオベンカルブ	(mg/l)				<0.002																
	ベンゼン	(mg/l)				<0.001																
	セレン	(mg/l)				<0.002																
	ほう素	(mg/l)																				
	ふっ素	(mg/l)																				
	硝酸性窒素及び亜硝酸性窒素	(mg/l)				0.35							0.48								0.17	
	1,4-ジオキサン	(mg/l)				<0.005																
特殊項目	フェノール類	(mg/l)																				
	銅	(mg/l)				<0.01													<0.01			
	亜鉛	(mg/l)				0.002							0.002								0.001	
	鉄（溶解性）	(mg/l)				0.01													0.01			
	マンガン（溶解性）	(mg/l)				0.05													0.01			
	クロム	(mg/l)				<0.03													<0.03			

公 共 用 水 域 水 質 測 定 結 果 表

地点番号	0607	地点統一番号	33-606-05	類型（達成期間）	B（ロ） Ⅳ（イ）	水域名	児島湾(乙)	調査機関	政令市（水質汚濁防止法による）
都道府県名	岡山県	水系名	児島湾水域			河川名		採水機関	岡山県健康づくり財団
調査年度	2023年度	調査区分	測定計画調査			地点名	阿津沖	分析機関	岡山県健康づくり財団

	採取月日	04/10	04/10	04/10	04/10	04/10	04/10	05/26	05/26	06/16	06/16	07/03	07/03	08/28	08/28	09/15	09/15	10/02	10/02	11/23	11/23
	採取時刻	07:20	07:20	07:20	14:28	14:28	14:28	09:23	09:23	09:45	09:45	11:47	11:47	09:17	09:17	09:17	09:17	09:15	09:15	07:35	07:35
	採取位置	表層	中層	下層	表層	中層	下層	表層	下層	表層	下層	表層	下層	表層	下層	表層	下層	表層	下層	表層	中層
	採取水深 (m)	0.5	2.0	1.7	0.5	2.0	2.2	0.5	2.1	0.5	2.7	0.5	2.3	0.5	2.4	0.5	2.9	0.5	2.3	0.5	2.0
その他項目	アンモニア態窒素 (mg/l)				<0.02							0.06								0.06	
	亜硝酸性窒素 (mg/l)				<0.01							0.01								0.04	
	硝酸性窒素 (mg/l)				0.34							0.47								0.13	
	有機態窒素 (mg/l)																				
	リン酸態リン (mg/l)				<0.01							0.05								0.03	
	電気伝導度 (μS/cm)																				
	ＤＯ飽和度 (%)																				
	塩化物イオン (mg/l)																				
	塩素量 (‰)																				
	クロロフィルａ (μg/l)				7.1E+00							6.8E+00								1.8E+00	
	トリハロメタン生成能 (mg/l)																				
	塩分	9.9	20		12	22		8.4		13		5.9		7.5		12		15		26	29
要監視項目	ＥＰＮ (mg/l)																				
	アンチモン (mg/l)																				
	ニッケル (mg/l)																				
	クロロホルム (mg/l)																				
	ﾄﾗﾝｽ-1,2-ｼﾞｸﾛﾛｴﾁﾚﾝ (mg/l)																				
	1,2-ジクロロプロパン (mg/l)																				
	P-ジクロロベンゼン (mg/l)																				
	イソキサチオン (mg/l)																				
	ダイアジノン (mg/l)																				
	フェニトロチオン(MEP) (mg/l)																				
	イソプロチオラン (mg/l)																				
	オキシン銅(有機銅) (mg/l)																				
	クロロタロニル(TPN) (mg/l)																				
	プロピザミド (mg/l)																				
	ジクロルボス(DDVP) (mg/l)																				
	フェノブカルブ(BPMC) (mg/l)																				
	イプロベンホス(IBP) (mg/l)																				
	クロルニトロフェン(CNP) (mg/l)																				
	トルエン (mg/l)																				
	キシレン (mg/l)																				
	ﾌﾀﾙ酸ｼﾞｴﾁﾙﾍｷｼﾙ (mg/l)																				
	モリブデン (mg/l)																				
	塩化ビニルモノマー (mg/l)																				
	エピクロロヒドリン (mg/l)																				
	全マンガン (mg/l)																				
	ウラン (mg/l)																				
	フェノール (mg/l)																				
	ホルムアルデヒド (mg/l)																				
	4-t-オクチルフェノール (mg/l)																				
	アニリン (mg/l)																				
	2,4-ジクロロフェノール (mg/l)																				
	ペルフルオロオクタンスルホン酸（PFOS） (ng/l)																				
	ペルフルオロオクタンスルホン酸（PFOS）（直鎖体） (ng/l)																				
	ペルフルオロオクタン酸（PFOA） (ng/l)																				
	ペルフルオロオクタン酸（PFOA）（直鎖体） (ng/l)																				
	PFOS及びPFOAの合算値 (ng/l)																				
要測定指標項目	透明度 (m)	1.3			1.4			1.3		1.4		1.1		1.3		1.3		1.1		1.6	
	全有機炭素 (mg/l)																				

公 共 用 水 域 水 質 測 定 結 果 表

地点番号	0607	地点統一番号	33-606-05	類型（達成期間）	B（ﾛ） Ⅳ（ｲ）	水 域 名	児島湾(乙)	調査機関	政令市（水質汚濁防止法による）
都道府県名	岡山県	水 系 名	児島湾水域			河 川 名		採水機関	岡山県健康づくり財団
調査年度	2023年度	調査区分	測定計画調査			地 点 名	阿津沖	分析機関	岡山県健康づくり財団

	採 取 月 日		11/23	11/23	11/23	11/23	12/15	12/15	01/28	01/28	02/16	02/16	03/04	03/04								
	採 取 時 刻		07:35	13:18	13:18	13:18	09:21	09:21	08:19	08:19	09:37	09:37	09:26	09:26								
	採 取 位 置		下層	表層	中層	下層	表層	下層	表層	下層	表層	下層	表層	下層								
	採 取 水 深	(m)	2.7	0.5	2.0	1.6	0.5	2.2	0.5	1.6	0.5	1.8	0.5	2.1								
現場観測項目	測定区分		年間	年間	年間	年間	年間	年間	年間	年間	年間	年間	年間	年間								
	天候		曇	晴	晴	晴	霧	霧	晴	晴	晴	晴	晴	晴								
	気温	(℃)	10.8	19.4	19.4	19.4	12.9	12.9	3.2	3.2	7.9	7.9	9.0	9.0								
	水温	(℃)	17.8	17.0	17.6	17.8	14.0	14.2	6.7	8.5	9.0	9.9	8.2	9.4								
	流量	(㎥/s)																				
	全水深	(m)	3.2	2.1	2.1	2.1	2.7	2.7	2.1	2.1	2.3	2.3	2.6	2.6								
	透明度	(m)		1.5			1.4		1.1		2.3		1.6									
	透視度	(cm)																				
	色相			黄緑色(淡)			黄緑色(淡)		緑褐色(淡)		黄緑色(淡)		黄緑色(淡)									
	臭気		無臭	無臭	無臭	無臭	無臭	無臭	無臭	無臭	無臭	無臭	無臭	無臭								
生活環境項目	ｐＨ			7.9	8.0		8.0		8.2		8.2		8.1									
	ＤＯ	(mg/l)		6.2	7.6		8.6		10		10		11									
	ＢＯＤ	(mg/l)																				
	ＣＯＤ	(mg/l)		3.0	2.6		3.5 *		3.3 *		2.4		2.8									
	ＳＳ	(mg/l)																				
	大腸菌数	(CFU/100ml)																				
	n-ﾍｷｻﾝ抽出物質	(mg/l)		ND			ND		ND		ND		ND									
	全窒素	(mg/l)							0.64													
	全リン	(mg/l)							0.029													
	全亜鉛	(mg/l)							0.002													
	ノニルフェノール	(mg/l)																				
	LAS	(mg/l)																				
	底層ＤＯ	(mg/l)	7.8			7.4		8.8		10		11		11								
健康項目	カドミウム	(mg/l)																				
	全シアン	(mg/l)																				
	鉛	(mg/l)																				
	六価クロム	(mg/l)																				
	ヒ素	(mg/l)																				
	総水銀	(mg/l)																				
	アルキル水銀	(mg/l)																				
	ＰＣＢ	(mg/l)																				
	ジクロロメタン	(mg/l)																				
	四塩化炭素	(mg/l)																				
	1,2-ｼﾞｸﾛﾛｴﾀﾝ	(mg/l)																				
	1,1-ｼﾞｸﾛﾛｴﾁﾚﾝ	(mg/l)																				
	ｼｽ-1,2-ｼﾞｸﾛﾛｴﾁﾚﾝ	(mg/l)																				
	1,1,1-ﾄﾘｸﾛﾛｴﾀﾝ	(mg/l)																				
	1,1,2-ﾄﾘｸﾛﾛｴﾀﾝ	(mg/l)																				
	トリクロロエチレン	(mg/l)																				
	テトラクロロエチレン	(mg/l)																				
	1,3-ｼﾞｸﾛﾛﾌﾟﾛﾍﾟﾝ	(mg/l)																				
	チウラム	(mg/l)																				
	シマジン	(mg/l)																				
	チオベンカルブ	(mg/l)																				
	ベンゼン	(mg/l)																				
	セレン	(mg/l)																				
	ほう素	(mg/l)																				
	ふっ素	(mg/l)																				
	硝酸性窒素及び亜硝酸性窒素	(mg/l)							0.33													
	1,4-ジオキサン	(mg/l)																				
特殊項目	フェノール類	(mg/l)																				
	銅	(mg/l)																				
	亜鉛	(mg/l)							0.002													
	鉄（溶解性）	(mg/l)																				
	マンガン（溶解性）	(mg/l)																				
	クロム	(mg/l)																				

公 共 用 水 域 水 質 測 定 結 果 表

地点番号	0607	地点統一番号	33-606-05	類型（達成期間）	B（ロ） Ⅳ（イ）	水 域 名	児島湾(乙)	調査機関	政令市（水質汚濁防止法による）
都道府県名	岡山県	水 系 名	児島湾水域			河 川 名		採水機関	岡山県健康づくり財団
調査年度	2023年度	調査区分	測定計画調査			地 点 名	阿津沖	分析機関	岡山県健康づくり財団

	採取月日	11/23	11/23	11/23	11/23	12/15	12/15	01/28	01/28	02/16	02/16	03/04	03/04								
	採取時刻	07:35	13:18	13:18	13:18	09:21	09:21	08:19	08:19	09:37	09:37	09:26	09:26								
	採取位置	下層	表層	中層	下層	表層	下層	表層	下層	表層	下層	表層	下層								
	採取水深 (m)	2.7	0.5	2.0	1.6	0.5	2.2	0.5	1.6	0.5	1.8	0.5	2.1								
その他項目	アンモニア態窒素 (mg/l)							<0.02													
	亜硝酸性窒素 (mg/l)							<0.01													
	硝酸性窒素 (mg/l)							0.32													
	有機態窒素 (mg/l)																				
	リン酸態リン (mg/l)							<0.01													
	電気伝導度 (μS/cm)																				
	ＤＯ飽和度 (%)																				
	塩化物イオン (mg/l)																				
	塩素量 (‰)																				
	クロロフィルａ (μg/l)							2.0E+00													
	トリハロメタン生成能 (mg/l)																				
	塩分		22	26		18		18		19		11									
要監視項目	ＥＰＮ (mg/l)																				
	アンチモン (mg/l)																				
	ニッケル (mg/l)																				
	クロロホルム (mg/l)																				
	ﾄﾗﾝｽ-1,2-ｼﾞｸﾛﾛｴﾁﾚﾝ (mg/l)																				
	1,2-ジクロロプロパン (mg/l)																				
	P-ジクロロベンゼン (mg/l)																				
	イソキサチオン (mg/l)																				
	ダイアジノン (mg/l)																				
	フェニトロチオン(MEP) (mg/l)																				
	イソプロチオラン (mg/l)																				
	オキシン銅(有機銅) (mg/l)																				
	クロロタロニル(TPN) (mg/l)																				
	プロピザミド (mg/l)																				
	ジクロルボス(DDVP) (mg/l)																				
	フェノブカルブ(BPMC) (mg/l)																				
	イプロベンホス(IBP) (mg/l)																				
	クロルニトロフェン(CNP) (mg/l)																				
	トルエン (mg/l)																				
	キシレン (mg/l)																				
	ﾌﾀﾙ酸ｼﾞｴﾁﾙﾍｷｼﾙ (mg/l)																				
	モリブデン (mg/l)																				
	塩化ビニルモノマー (mg/l)																				
	エピクロロヒドリン (mg/l)																				
	全マンガン (mg/l)																				
	ウラン (mg/l)																				
	フェノール (mg/l)																				
	ホルムアルデヒド (mg/l)																				
	4-t-オクチルフェノール (mg/l)																				
	アニリン (mg/l)																				
	2,4-ジクロロフェノール (mg/l)																				
	ペルフルオロオクタンスルホン酸（PFOS） (ng/l)																				
	ペルフルオロオクタンスルホン酸（PFOS）（直鎖体） (ng/l)																				
	ペルフルオロオクタン酸（PFOA） (ng/l)																				
	ペルフルオロオクタン酸（PFOA）（直鎖体） (ng/l)																				
	PFOS及びPFOAの合算値 (ng/l)																				
要測定指標項目	透明度 (m)		1.5			1.4		1.1		2.3		1.6									
	全有機炭素 (mg/l)																				

公 共 用 水 域 水 質 測 定 結 果 表

地点番号	0608	地点統一番号	33-606-52	類型（達成期間）	B（ロ） Ⅳ（イ）	水域名	児島湾(乙)	調査機関	政令市（水質汚濁防止法による）
都道府県名	岡山県	水系名	児島湾水域			河川名		採水機関	岡山県健康づくり財団
調査年度	2023年度	調査区分	測定計画調査			地点名	テイカ沖	分析機関	岡山県健康づくり財団

	採取月日		04/10	04/10	04/10	04/10	05/26	06/16	07/03	08/28	09/15	10/02	11/23	11/23	11/23	11/23	12/15	01/28	02/16	03/04		
	採取時刻		08:26	08:26	13:45	13:45	10:52	10:53	11:10	10:23	10:29	10:28	09:00	09:00	14:36	14:36	10:49	09:38	09:09	10:29		
	採取位置		表層	中層	表層	中層	表層	表層	表層	表層	表層	表層	表層	中層	表層	中層	表層	表層	表層	表層		
	採取水深	(m)	0.5	2.0	0.5	2.0	0.5	0.5	0.5	0.5	0.5	0.5	0.5	2.0	0.5	2.0	0.5	0.5	0.5	0.5		
現場観測項目	測定区分		年間	年間	年間	年間	年間	年間	年間	年間	年間	年間	年間	年間	年間	年間	年間	年間	年間	年間		
	天候		晴	晴	晴	晴	曇	晴	晴	晴	晴	晴	曇	曇	晴	晴	霧	晴	晴	晴		
	気温	(℃)	12.0	12.0	18.2	18.2	21.2	24.5	26.4	29.2	29.0	23.0	12.2	12.2	18.1	18.1	12.8	5.0	7.0	10.3		
	水温	(℃)	13.0	13.5	16.1	14.1	20.0	23.8	26.0	31.0	29.9	26.0	15.8	17.2	18.0	17.4	14.2	8.8	9.5	9.7		
	流量	(m^3/s)																				
	全水深	(m)	3.7	3.7	4.6	4.6	4.0	4.7	4.2	4.7	4.6	4.7	3.3	3.3	3.7	3.7	4.6	4.4	3.7	4.0		
	透明度	(m)	0.9		1.1		1.2	1.1	0.8	0.9	1.1	0.9	1.1		1.2		1.1	1.7	1.2	1.2		
	透視度	(cm)																				
	色相		灰緑色(淡)		灰緑色(淡)		黄褐色(淡)	黄緑色(淡)	黄褐色(淡)	黄褐色(淡)	黄褐色(淡)	緑褐色(淡)	灰緑色(淡)		灰緑色(淡)		黄緑色(淡)	黄緑色(淡)	黄緑色(淡)	黄緑色(淡)		
	臭気		無臭	無臭	無臭	無臭	無臭	無臭	土(微)	無臭	無臭	無臭	無臭	無臭	無臭	無臭	無臭	無臭	無臭	無臭		
生活環境項目	pH		8.0	8.1	8.1	8.1	8.3	8.0	7.7 *	8.6 *	8.4 *	8.0	8.0	8.0	8.0	8.0	8.2	8.2	8.2	8.1		
	DO	(mg/l)	9.6	8.8	9.8	9.6	10	7.8	7.4	11	9.4	6.4	7.6	8.0	8.4	7.4	9.4	10	10	11		
	BOD	(mg/l)																				
	COD	(mg/l)	3.5 *	4.8 *	3.5 *	4.6 *	4.4 *	3.4 *	5.8 *	5.1 *	6.8 *	2.8	2.4	2.7	2.8	3.0	3.0	2.9	3.2 *	3.1 *		
	SS	(mg/l)																				
	大腸菌数	(CFU/100ml)																				
	n-ﾍｷｻﾝ抽出物質	(mg/l)	ND		ND		ND	ND	ND	ND	ND	ND	ND		ND		ND	ND	ND	ND		
	全窒素	(mg/l)			1.0				1.0				0.42					0.39				
	全リン	(mg/l)			0.040				0.14 *				0.053					0.035				
	全亜鉛	(mg/l)																				
	ノニルフェノール	(mg/l)																				
	LAS	(mg/l)																				
	底層DO	(mg/l)																				
健康項目	カドミウム	(mg/l)																				
	全シアン	(mg/l)																				
	鉛	(mg/l)																				
	六価クロム	(mg/l)																				
	ヒ素	(mg/l)																				
	総水銀	(mg/l)																				
	アルキル水銀	(mg/l)																				
	PCB	(mg/l)																				
	ジクロロメタン	(mg/l)																				
	四塩化炭素	(mg/l)																				
	1,2-ｼﾞｸﾛﾛｴﾀﾝ	(mg/l)																				
	1,1-ｼﾞｸﾛﾛｴﾁﾚﾝ	(mg/l)																				
	ｼｽ-1,2-ｼﾞｸﾛﾛｴﾁﾚﾝ	(mg/l)																				
	1,1,1-ﾄﾘｸﾛﾛｴﾀﾝ	(mg/l)																				
	1,1,2-ﾄﾘｸﾛﾛｴﾀﾝ	(mg/l)																				
	トリクロロエチレン	(mg/l)																				
	テトラクロロエチレン	(mg/l)																				
	1,3-ｼﾞｸﾛﾛﾌﾟﾛﾍﾟﾝ	(mg/l)																				
	チウラム	(mg/l)																				
	シマジン	(mg/l)																				
	チオベンカルブ	(mg/l)																				
	ベンゼン	(mg/l)																				
	セレン	(mg/l)																				
	ほう素	(mg/l)																				
	ふっ素	(mg/l)																				
	硝酸性窒素及び亜硝酸性窒素	(mg/l)																				
	1,4-ジオキサン	(mg/l)																				
特殊項目	フェノール類	(mg/l)																				
	銅	(mg/l)																				
	亜鉛	(mg/l)																				
	鉄（溶解性）	(mg/l)																				
	マンガン（溶解性）	(mg/l)																				
	クロム	(mg/l)																				

公 共 用 水 域 水 質 測 定 結 果 表

地点番号	0608	地点統一番号	33-606-52	類型（達成期間）	B（ロ） Ⅳ（イ）	水 域 名	児島湾(乙)	調査機関	政令市（水質汚濁防止法による）
都道府県名	岡山県	水 系 名	児島湾水域			河 川 名		採水機関	岡山県健康づくり財団
調査年度	2023年度	調査区分	測定計画調査			地 点 名	テイカ沖	分析機関	岡山県健康づくり財団

	採 取 月 日	04/10	04/10	04/10	04/10	05/26	06/16	07/03	08/28	09/15	10/02	11/23	11/23	11/23	11/23	12/15	01/28	02/16	03/04		
	採 取 時 刻	08:26	08:26	13:45	13:45	10:52	10:53	11:10	10:23	10:29	10:28	09:00	09:00	14:36	14:36	10:49	09:38	09:09	10:29		
	採 取 位 置	表層	中層	表層	中層	表層	表層	表層	表層	表層	表層	表層	中層	表層	中層	表層	表層	表層	表層		
	採 取 水 深 (m)	0.5	2.0	0.5	2.0	0.5	0.5	0.5	0.5	0.5	0.5	0.5	2.0	0.5	2.0	0.5	0.5	0.5	0.5		
その他項目	アンモニア態窒素 (mg/l)																				
	亜硝酸性窒素 (mg/l)																				
	硝酸性窒素 (mg/l)																				
	有機態窒素 (mg/l)																				
	リン酸態リン (mg/l)																				
	電気伝導度 (μS/cm)																				
	ＤＯ飽和度 (%)																				
	塩化物イオン (mg/l)																				
	塩素量 (‰)																				
	クロロフィルａ (μg/l)																				
	トリハロメタン生成能 (mg/l)																				
	塩分	11	26	14	28	14	15	7.6	14	16	27	27	29	26	28	30	27	28	20		
要監視項目	ＥＰＮ (mg/l)																				
	アンチモン (mg/l)																				
	ニッケル (mg/l)																				
	クロロホルム (mg/l)																				
	ﾄﾗﾝｽ-1,2-ｼﾞｸﾛﾛｴﾁﾚﾝ (mg/l)																				
	1,2-ジクロロプロパン (mg/l)																				
	P-ジクロロベンゼン (mg/l)																				
	イソキサチオン (mg/l)																				
	ダイアジノン (mg/l)																				
	フェニトロチオン(MEP) (mg/l)																				
	イソプロチオラン (mg/l)																				
	オキシン銅(有機銅) (mg/l)																				
	クロロタロニル(TPN) (mg/l)																				
	プロピザミド (mg/l)																				
	ジクロルボス(DDVP) (mg/l)																				
	フェノブカルブ(BPMC) (mg/l)																				
	イプロベンホス(IBP) (mg/l)																				
	クロルニトロフェン(CNP) (mg/l)																				
	トルエン (mg/l)																				
	キシレン (mg/l)																				
	ﾌﾀﾙ酸ｼﾞｴﾁﾙﾍｷｼﾙ (mg/l)																				
	モリブデン (mg/l)																				
	塩化ビニルモノマー (mg/l)																				
	エピクロロヒドリン (mg/l)																				
	全マンガン (mg/l)																				
	ウラン (mg/l)																				
	フェノール (mg/l)																				
	ホルムアルデヒド (mg/l)																				
	4-t-オクチルフェノール (mg/l)																				
	アニリン (mg/l)																				
	2,4-ジクロロフェノール (mg/l)																				
	ペルフルオロオクタンスルホン酸（PFOS） (ng/l)																				
	ペルフルオロオクタンスルホン酸（PFOS）（直鎖体） (ng/l)																				
	ペルフルオロオクタン酸（PFOA） (ng/l)																				
	ペルフルオロオクタン酸（PFOA）（直鎖体） (ng/l)																				
	PFOS及びPFOAの合算値 (ng/l)																				
要測定指標項目	透明度 (m)	0.9		1.1		1.2	1.1	0.8	0.9	1.1	0.9	1.1		1.2		1.1	1.7	1.2	1.2		
	全有機炭素 (mg/l)																				

公 共 用 水 域 水 質 測 定 結 果 表

地点番号	0609	地点統一番号	33-606-06	類型（達成期間）	B（ﾛ） Ⅳ（ｲ）	水域名	児島湾(乙)	調査機関	政令市（水質汚濁防止法による）
都道府県名	岡山県	水系名	児島湾水域			河川名		採水機関	岡山県健康づくり財団
調査年度	2023年度	調査区分	測定計画調査			地点名	向小串沖	分析機関	岡山県健康づくり財団

	採取月日		04/10	04/10	04/10	04/10	04/10	04/10	05/26	05/26	06/16	06/16	07/03	07/03	08/28	08/28	09/15	09/15	10/02	10/02	11/23	11/23
	採取時刻		07:34	07:34	07:34	13:32	13:32	13:32	09:34	09:34	10:42	10:42	10:59	10:59	09:29	09:29	09:32	09:32	09:28	09:28	07:50	07:50
	採取位置		表層	中層	下層	表層	中層	下層	表層	下層	表層	下層	表層	下層	表層	下層	表層	下層	表層	下層	表層	中層
	採取水深	(m)	0.5	2.0	6.0	0.5	2.0	5.8	0.5	6.6	0.5	6.6	0.5	6.7	0.5	6.6	0.5	7.0	0.5	7.3	0.5	2.0
現場観測項目	測定区分		年間	年間	年間	年間	年間	年間	年間	年間	年間	年間	年間	年間	年間	年間	年間	年間	年間	年間	年間	年間
	天候		晴	晴	晴	晴	晴	晴	曇	曇	晴	晴	曇	曇	晴	晴	晴	晴	晴	晴	曇	曇
	気温	(℃)	9.8	9.8	9.8	20.5	20.5	20.5	21.3	21.3	24.2	24.2	27.2	27.2	29.1	29.1	28.0	28.0	22.0	22.0	11.0	11.0
	水温	(℃)	12.6	12.8	12.8	15.9	13.7	13.7	20.1	18.3	23.8	21.0	24.3	23.1	30.0	29.1	28.7	28.0	27.0	27.1	15.5	17.0
	流量	(m^3/s)																				
	全水深	(m)	6.5	6.5	6.5	6.3	6.3	6.3	7.1	7.1	7.1	7.1	7.2	7.2	7.1	7.1	7.5	7.5	7.8	7.8	7.7	7.7
	透明度	(m)	1.2			1.6			1.3		1.6		1.4		1.7		2.8		2.7		2.5	
	透視度	(cm)																				
	色相		黄緑色(淡)			黄緑色(淡)			黄褐色(淡)		黄緑色(淡)		黄緑色(淡)		黄緑色(淡)		黄緑色(淡)		黄緑色(淡)		緑色(淡)	
	臭気		無臭	無臭	無臭	無臭	無臭	無臭	無臭	無臭	無臭	無臭	無臭	無臭	無臭	無臭	無臭	無臭	無臭	海藻(微)	無臭	無臭
生活環境項目	pH		8.0	8.1		8.1	8.1		8.4 *		8.0		7.7 *		8.4 *		8.2		8.1		8.0	8.0
	DO	(mg/l)	10	8.6		10	9.2		9.6		8.2		8.0		9.4		7.4		6.8		8.0	7.6
	BOD	(mg/l)																				
	COD	(mg/l)	3.8 *	3.2 *		2.8	2.2		4.4 *		3.9 *		4.4 *		3.6 *		3.7 *		1.7		2.3	2.3
	SS	(mg/l)							2													
	大腸菌数	(CFU/100ml)																				
	n-ﾍｷｻﾝ抽出物質	(mg/l)	ND			ND			ND		ND		ND		ND		ND		ND		ND	
	全窒素	(mg/l)				0.85			0.69		0.85		0.85		0.53		0.30		0.20		0.37	
	全リン	(mg/l)				0.036			0.042		0.067		0.074		0.082		0.048		0.039		0.039	
	全亜鉛	(mg/l)				0.002							0.002								0.001	
	ノニルフェノール	(mg/l)				<0.00006							<0.00006								<0.00006	
	LAS	(mg/l)				0.0018							0.0006								0.0008	
	底層DO	(mg/l)			9.0			9.0		8.4		7.4		7.8		6.6		6.6		6.4		
健康項目	カドミウム	(mg/l)				<0.0003																
	全シアン	(mg/l)				ND																
	鉛	(mg/l)				<0.005																
	六価クロム	(mg/l)				<0.01																
	ヒ素	(mg/l)				<0.005																
	総水銀	(mg/l)				<0.0005																
	アルキル水銀	(mg/l)				ND																
	PCB	(mg/l)				ND																
	ジクロロメタン	(mg/l)				<0.002																
	四塩化炭素	(mg/l)				<0.0002																
	1,2-ｼﾞｸﾛﾛｴﾀﾝ	(mg/l)				<0.0004																
	1,1-ｼﾞｸﾛﾛｴﾁﾚﾝ	(mg/l)				<0.002																
	ｼｽ-1,2-ｼﾞｸﾛﾛｴﾁﾚﾝ	(mg/l)				<0.004																
	1,1,1-ﾄﾘｸﾛﾛｴﾀﾝ	(mg/l)				<0.0005																
	1,1,2-ﾄﾘｸﾛﾛｴﾀﾝ	(mg/l)				<0.0006																
	トリクロロエチレン	(mg/l)				<0.001																
	テトラクロロエチレン	(mg/l)				<0.0005																
	1,3-ｼﾞｸﾛﾛﾌﾟﾛﾍﾟﾝ	(mg/l)				<0.0002																
	チウラム	(mg/l)				<0.0006																
	シマジン	(mg/l)				<0.0003																
	チオベンカルブ	(mg/l)				<0.002																
	ベンゼン	(mg/l)				<0.001																
	セレン	(mg/l)				<0.002																
	ほう素	(mg/l)																				
	ふっ素	(mg/l)																				
	硝酸性窒素及び亜硝酸性窒素	(mg/l)				0.49			0.25		0.42		0.54		<0.03		<0.03		0.03		0.12	
	1,4-ジオキサン	(mg/l)				<0.005																
特殊項目	フェノール類	(mg/l)																				
	銅	(mg/l)				<0.01													<0.01			
	亜鉛	(mg/l)				0.002							0.002								0.001	
	鉄（溶解性）	(mg/l)				0.08													<0.01			
	マンガン（溶解性）	(mg/l)				0.03													<0.01			
	クロム	(mg/l)				<0.03													<0.03			

公 共 用 水 域 水 質 測 定 結 果 表

地点番号	0609	地点統一番号	33-606-06	類型（達成期間）	B（ロ） Ⅳ（イ）	水域名	児島湾(乙)	調査機関	政令市（水質汚濁防止法による）
都道府県名	岡山県	水系名	児島湾水域			河川名		採水機関	岡山県健康づくり財団
調査年度	2023年度	調査区分	測定計画調査			地点名	向小串沖	分析機関	岡山県健康づくり財団

	採取月日		04/10	04/10	04/10	04/10	04/10	04/10	05/26	05/26	06/16	06/16	07/03	07/03	08/28	08/28	09/15	09/15	10/02	10/02	11/23	11/23
	採取時刻		07:34	07:34	07:34	13:32	13:32	13:32	09:34	09:34	10:42	10:42	10:59	10:59	09:29	09:29	09:32	09:32	09:28	09:28	07:50	07:50
	採取位置		表層	中層	下層	表層	中層	下層	表層	下層	表層	下層	表層	下層	表層	下層	表層	下層	表層	下層	表層	中層
	採取水深	(m)	0.5	2.0	6.0	0.5	2.0	5.8	0.5	6.6	0.5	6.6	0.5	6.7	0.5	6.6	0.5	7.0	0.5	7.3	0.5	2.0
その他項目	アンモニア態窒素	(mg/l)				0.03			<0.02		0.04		0.06		<0.02		<0.02		<0.02		0.02	
	亜硝酸性窒素	(mg/l)				<0.01			<0.01		<0.01		0.01		<0.01		<0.01		<0.01		0.05	
	硝酸性窒素	(mg/l)				0.48			0.24		0.41		0.53		<0.02		<0.02		0.02		0.07	
	有機態窒素	(mg/l)																				
	リン酸態リン	(mg/l)				0.01			<0.01		0.03		0.05		0.02		0.01		0.01		0.02	
	電気伝導度	(μS/cm)																				
	ＤＯ飽和度	(%)																				
	塩化物イオン	(mg/l)																				
	塩素量	(‰)																				
	クロロフィルａ	(μg/l)				3.7E+00			8.9E+00		4.9E+00		3.7E+00		1.3E+01		7.1E+00		2.3E+00		1.8E+00	
	トリハロメタン生成能	(mg/l)																				
	塩分		9.1	27		13	28		9.4		9.7		6.0		15		25		29		28	29
要監視項目	ＥＰＮ	(mg/l)																				
	アンチモン	(mg/l)																				
	ニッケル	(mg/l)																				
	クロロホルム	(mg/l)																				
	ﾄﾗﾝｽ-1,2-ｼﾞｸﾛﾛｴﾁﾚﾝ	(mg/l)																				
	1,2-ジクロロプロパン	(mg/l)																				
	P-ジクロロベンゼン	(mg/l)																				
	イソキサチオン	(mg/l)																				
	ダイアジノン	(mg/l)																				
	フェニトロチオン(MEP)	(mg/l)																				
	イソプロチオラン	(mg/l)																				
	オキシン銅(有機銅)	(mg/l)																				
	クロロタロニル(TPN)	(mg/l)																				
	プロピザミド	(mg/l)																				
	ジクロルボス(DDVP)	(mg/l)																				
	フェノブカルブ(BPMC)	(mg/l)																				
	イプロベンホス(IBP)	(mg/l)																				
	クロルニトロフェン(CNP)	(mg/l)																				
	トルエン	(mg/l)																				
	キシレン	(mg/l)																				
	ﾌﾀﾙ酸ｼﾞｴﾁﾙﾍｷｼﾙ	(mg/l)																				
	モリブデン	(mg/l)																				
	塩化ビニルモノマー	(mg/l)																				
	エピクロロヒドリン	(mg/l)																				
	全マンガン	(mg/l)																				
	ウラン	(mg/l)																				
	フェノール	(mg/l)																				
	ホルムアルデヒド	(mg/l)																				
	4-t-オクチルフェノール	(mg/l)																				
	アニリン	(mg/l)																				
	2,4-ジクロロフェノール	(mg/l)																				
	ペルフルオロオクタンスルホン酸（PFOS）	(ng/l)																				
	ペルフルオロオクタンスルホン酸（PFOS）（直鎖体）	(ng/l)																				
	ペルフルオロオクタン酸（PFOA）	(ng/l)																				
	ペルフルオロオクタン酸（PFOA）（直鎖体）	(ng/l)																				
	PFOS及びPFOAの合算値	(ng/l)																				
要測定指標項目	透明度	(m)	1.2			1.6			1.3		1.6		1.4		1.7		2.8		2.7		2.5	
	全有機炭素	(mg/l)																				

公 共 用 水 域 水 質 測 定 結 果 表

地点番号	0609	地点統一番号	33-606-06	類型（達成期間）	B（ﾛ） Ⅳ（ｲ）	水 域 名	児島湾(乙)	調査機関	政令市（水質汚濁防止法による）
都道府県名	岡山県	水 系 名	児島湾水域			河 川 名		採水機関	岡山県健康づくり財団
調査年度	2023年度	調査区分	測定計画調査			地 点 名	向小串沖	分析機関	岡山県健康づくり財団

	採 取 月 日		11/23	11/23	11/23	11/23	12/15	12/15	01/28	01/28	02/16	02/16	03/04	03/04								
	採 取 時 刻		07:50	13:34	13:34	13:34	10:41	10:41	08:32	08:32	09:01	09:01	09:37	09:37								
	採 取 位 置		下層	表層	中層	下層	表層	下層	表層	下層	表層	下層	表層	下層								
	採 取 水 深	(m)	7.2	0.5	2.0	6.1	0.5	6.9	0.5	5.9	0.5	4.0	0.5	6.6								
現場観測項目	測定区分		年間	年間	年間	年間	年間	年間	年間	年間	年間	年間	年間	年間								
	天候		曇	晴	晴	晴	霧	霧	晴	晴	晴	晴	晴	晴								
	気温	(℃)	11.0	19.2	19.2	19.2	13.0	13.0	4.4	4.4	6.3	6.3	9.2	9.2								
	水温	(℃)	17.5	17.1	17.4	17.5	14.8	14.3	9.5	9.0	8.9	9.5	8.5	10.1								
	流量	(㎥/s)																				
	全水深	(m)	7.7	6.6	6.6	6.6	7.4	7.4	6.4	6.4	4.5	4.5	7.1	7.1								
	透明度	(m)		1.7			1.9		1.9		2.9		2.1									
	透視度	(cm)																				
	色相			黄緑色(淡)			黄緑色(淡)		黄緑色(淡)		黄緑色(淡)		黄緑色(淡)									
	臭気		無臭	無臭	無臭	無臭	無臭	無臭	無臭	無臭	無臭	無臭	無臭	無臭								
生活環境項目	ｐＨ			8.0	8.0		8.1		8.2		8.3		8.1									
	ＤＯ	(mg/l)		8.6	7.8		9.2		9.4		11		12									
	ＢＯＤ	(mg/l)																				
	ＣＯＤ	(mg/l)		2.5	2.4		1.9		1.6		1.4		3.0									
	ＳＳ	(mg/l)																				
	大腸菌数	(CFU/100ml)																				
	n-ﾍｷｻﾝ抽出物質	(mg/l)		ND			ND		ND		ND		ND									
	全窒素	(mg/l)					0.22		0.27		0.33		0.96									
	全リン	(mg/l)					0.029		0.027		0.016		0.033									
	全亜鉛	(mg/l)							0.002													
	ノニルフェノール	(mg/l)							<0.00006													
	LAS	(mg/l)							0.0010													
	底層ＤＯ	(mg/l)	7.8			7.8		9.2		9.8		10		10								
健康項目	カドミウム	(mg/l)																				
	全シアン	(mg/l)																				
	鉛	(mg/l)																				
	六価クロム	(mg/l)																				
	ヒ素	(mg/l)																				
	総水銀	(mg/l)																				
	アルキル水銀	(mg/l)																				
	ＰＣＢ	(mg/l)																				
	ジクロロメタン	(mg/l)																				
	四塩化炭素	(mg/l)																				
	1,2-ｼﾞｸﾛﾛｴﾀﾝ	(mg/l)																				
	1,1-ｼﾞｸﾛﾛｴﾁﾚﾝ	(mg/l)																				
	ｼｽ-1,2-ｼﾞｸﾛﾛｴﾁﾚﾝ	(mg/l)																				
	1,1,1-ﾄﾘｸﾛﾛｴﾀﾝ	(mg/l)																				
	1,1,2-ﾄﾘｸﾛﾛｴﾀﾝ	(mg/l)																				
	トリクロロエチレン	(mg/l)																				
	テトラクロロエチレン	(mg/l)																				
	1,3-ｼﾞｸﾛﾛﾌﾟﾛﾍﾟﾝ	(mg/l)																				
	チウラム	(mg/l)																				
	シマジン	(mg/l)																				
	チオベンカルブ	(mg/l)																				
	ベンゼン	(mg/l)																				
	セレン	(mg/l)																				
	ほう素	(mg/l)																				
	ふっ素	(mg/l)																				
	硝酸性窒素及び亜硝酸性窒素	(mg/l)					<0.03		<0.03		0.12		0.65									
	1,4-ジオキサン	(mg/l)																				
特殊項目	フェノール類	(mg/l)																				
	銅	(mg/l)																				
	亜鉛	(mg/l)							0.002													
	鉄（溶解性）	(mg/l)																				
	マンガン（溶解性）	(mg/l)																				
	クロム	(mg/l)																				

公 共 用 水 域 水 質 測 定 結 果 表

地点番号	0609	地点統一番号	33-606-06	類型（達成期間）	B（ロ） Ⅳ（イ）	水 域 名	児島湾(乙)	調査機関	政令市（水質汚濁防止法による）
都道府県名	岡山県	水 系 名	児島湾水域			河 川 名		採水機関	岡山県健康づくり財団
調査年度	2023年度	調査区分	測定計画調査			地 点 名	向小串沖	分析機関	岡山県健康づくり財団

	採 取 月 日		11/23	11/23	11/23	11/23	12/15	12/15	01/28	01/28	02/16	02/16	03/04	03/04							
	採 取 時 刻		07:50	13:34	13:34	13:34	10:41	10:41	08:32	08:32	09:01	09:01	09:37	09:37							
	採 取 位 置		下層	表層	中層	下層	表層	下層	表層	下層	表層	下層	表層	下層							
	採 取 水 深	(m)	7.2	0.5	2.0	6.1	0.5	6.9	0.5	5.9	0.5	4.0	0.5	6.6							
その他項目	アンモニア態窒素	(mg/l)					0.03		<0.02		0.02		0.02								
	亜硝酸性窒素	(mg/l)					<0.01		<0.01		<0.01		<0.01								
	硝酸性窒素	(mg/l)					<0.02		<0.02		0.11		0.64								
	有機態窒素	(mg/l)																			
	リン酸態リン	(mg/l)					0.01		<0.01		<0.01		<0.01								
	電気伝導度	(μS/cm)																			
	ＤＯ飽和度	(%)																			
	塩化物イオン	(mg/l)																			
	塩素量	(‰)																			
	クロロフィルａ	(μg/l)					5.7E+00		4.3E+00		2.0E+00		4.9E+00								
	トリハロメタン生成能	(mg/l)																			
	塩分			23	28		30		31		22		9.6								
要監視項目	ＥＰＮ	(mg/l)																			
	アンチモン	(mg/l)																			
	ニッケル	(mg/l)																			
	クロロホルム	(mg/l)																			
	ﾄﾗﾝｽ-1,2-ｼﾞｸﾛﾛｴﾁﾚﾝ	(mg/l)																			
	1,2-ジクロロプロパン	(mg/l)																			
	P-ジクロロベンゼン	(mg/l)																			
	イソキサチオン	(mg/l)																			
	ダイアジノン	(mg/l)																			
	フェニトロチオン(MEP)	(mg/l)																			
	イソプロチオラン	(mg/l)																			
	オキシン銅(有機銅)	(mg/l)																			
	クロロタロニル(TPN)	(mg/l)																			
	プロピザミド	(mg/l)																			
	ジクロルボス(DDVP)	(mg/l)																			
	フェノブカルブ(BPMC)	(mg/l)																			
	イプロベンホス(IBP)	(mg/l)																			
	クロルニトロフェン(CNP)	(mg/l)																			
	トルエン	(mg/l)																			
	キシレン	(mg/l)																			
	ﾌﾀﾙ酸ｼﾞｴﾁﾙﾍｷｼﾙ	(mg/l)																			
	モリブデン	(mg/l)																			
	塩化ビニルモノマー	(mg/l)																			
	エピクロロヒドリン	(mg/l)																			
	全マンガン	(mg/l)																			
	ウラン	(mg/l)																			
	フェノール	(mg/l)																			
	ホルムアルデヒド	(mg/l)																			
	4-t-オクチルフェノール	(mg/l)																			
	アニリン	(mg/l)																			
	2,4-ジクロロフェノール	(mg/l)																			
	ペルフルオロオクタンスルホン酸（PFOS）	(ng/l)																			
	ペルフルオロオクタンスルホン酸（PFOS）（直鎖体）	(ng/l)																			
	ペルフルオロオクタン酸（PFOA）	(ng/l)																			
	ペルフルオロオクタン酸（PFOA）（直鎖体）	(ng/l)																			
	PFOS及びPFOAの合算値	(ng/l)																			
要測定指標項目	透明度	(m)		1.7			1.9		1.9		2.9		2.1								
	全有機炭素	(mg/l)																			

公 共 用 水 域 水 質 測 定 結 果 表

地点番号	0610	地点統一番号	33-607-01	類型（達成期間）	A（イ） II（イ）	水域名	児島湾(丙)	調査機関	政令市（水質汚濁防止法による）
都道府県名	岡山県	水系名	児島湾水域			河川名		採水機関	岡山県健康づくり財団
調査年度	2023年度	調査区分	測定計画調査			地点名	別荘沖	分析機関	岡山県健康づくり財団

	採取月日		04/10	04/10	04/10	04/10	04/10	04/10	05/26	05/26	06/16	06/16	07/03	07/03	08/28	08/28	09/15	09/15	10/02	10/02	11/23	11/23
	採取時刻		08:16	08:16	08:16	13:16	13:16	13:16	10:41	10:41	10:28	10:28	10:40	10:40	10:10	10:10	10:18	10:18	10:16	10:16	08:45	08:45
	採取位置		表層	中層	下層	表層	中層	下層	表層	下層	表層	下層	表層	下層	表層	下層	表層	下層	表層	下層	表層	中層
	採取水深	(m)	0.5	2.0	2.8	0.5	2.0	3.1	0.5	3.2	0.5	2.8	0.5	3.8	0.5	3.3	0.5	4.0	0.5	3.7	0.5	2.0
現場観測項目	測定区分		年間	年間	年間	年間	年間	年間	年間	年間	年間	年間	年間	年間	年間	年間	年間	年間	年間	年間	年間	年間
	天候		晴	晴	晴	晴	晴	晴	曇	曇	晴	晴	晴	晴	晴	晴	晴	晴	晴	晴	曇	曇
	気温	(℃)	11.4	11.4	11.4	16.0	16.0	16.0	19.5	19.5	24.2	24.2	26.2	26.2	29.5	29.5	28.4	28.4	24.2	24.2	13.2	13.2
	水温	(℃)	13.0	12.5	13.0	14.8	13.2	13.5	19.0	18.5	21.8	21.5	24.2	21.8	30.5	29.4	28.9	28.3	27.3	27.5	16.2	17.5
	流量	(㎥/s)																				
	全水深	(m)	3.3	3.3	3.3	3.6	3.6	3.6	3.7	3.7	3.3	3.3	4.3	4.3	3.8	3.8	4.5	4.5	4.2	4.2	4.2	4.2
	透明度	(m)	2.0			1.6			2.3		1.7		1.0		1.3		2.6		2.7		2.7	
	透視度	(cm)																				
	色相		黄緑色(淡)			黄緑色(淡)			緑色(淡)		黄緑色(淡)		黄緑色(淡)		緑褐色(淡)		黄緑色(淡)		黄緑色(淡)		緑色(淡)	
	臭気		無臭	無臭	無臭	無臭	無臭	無臭	無臭	無臭	無臭	無臭	無臭	土(微)	無臭	無臭	無臭	無臭	無臭	無臭	無臭	無臭
生活環境項目	pH		8.1	8.1		8.1	8.1		8.2		8.1		7.9		8.6 *		8.3		8.1		8.1	8.0
	DO	(mg/l)	9.4	8.8		10	9.6		9.2		7.4 *		8.0		10		7.8		7.2 *		8.0	8.0
	BOD	(mg/l)																				
	COD	(mg/l)	2.4 *	2.3 *		2.2 *	1.8		3.9 *		2.9 *		4.3 *		4.2 *		4.9 *		1.5		2.2 *	2.1 *
	SS	(mg/l)																				
	大腸菌数	(CFU/100ml)	2.2E+01			1.0E+00			<1		<1		7.8E+01		1.0E+00		2.0E+00		1.0E+00		<1	
	n-ﾍｷｻﾝ抽出物質	(mg/l)	ND			ND			ND		ND		ND		ND		ND		ND		ND	
	全窒素	(mg/l)				0.37 *							0.76 *								0.26	
	全リン	(mg/l)				0.025							0.072 *								0.036 *	
	全亜鉛	(mg/l)				0.002							0.003								0.001	
	ノニルフェノール	(mg/l)																				
	LAS	(mg/l)																				
	底層DO	(mg/l)			9.0			9.6		9.0		7.6		7.2		6.4		7.0		6.4		
健康項目	カドミウム	(mg/l)				<0.0003																
	全シアン	(mg/l)				ND																
	鉛	(mg/l)				<0.005																
	六価クロム	(mg/l)				<0.01																
	ヒ素	(mg/l)				<0.005																
	総水銀	(mg/l)				<0.0005																
	アルキル水銀	(mg/l)				ND																
	PCB	(mg/l)				ND																
	ジクロロメタン	(mg/l)				<0.002																
	四塩化炭素	(mg/l)				<0.0002																
	1,2-ｼﾞｸﾛﾛｴﾀﾝ	(mg/l)				<0.0004																
	1,1-ｼﾞｸﾛﾛｴﾁﾚﾝ	(mg/l)				<0.002																
	ｼｽ-1,2-ｼﾞｸﾛﾛｴﾁﾚﾝ	(mg/l)				<0.004																
	1,1,1-ﾄﾘｸﾛﾛｴﾀﾝ	(mg/l)				<0.0005																
	1,1,2-ﾄﾘｸﾛﾛｴﾀﾝ	(mg/l)				<0.0006																
	トリクロロエチレン	(mg/l)				<0.001																
	テトラクロロエチレン	(mg/l)				<0.0005																
	1,3-ｼﾞｸﾛﾛﾌﾟﾛﾍﾟﾝ	(mg/l)				<0.0002																
	チウラム	(mg/l)				<0.0006																
	シマジン	(mg/l)				<0.0003																
	チオベンカルブ	(mg/l)				<0.002																
	ベンゼン	(mg/l)				<0.001																
	セレン	(mg/l)				<0.002																
	ほう素	(mg/l)																				
	ふっ素	(mg/l)																				
	硝酸性窒素及び亜硝酸性窒素	(mg/l)				0.09							0.48								0.07	
	1,4-ジオキサン	(mg/l)				<0.005																
特殊項目	フェノール類	(mg/l)																				
	銅	(mg/l)				<0.01													<0.01			
	亜鉛	(mg/l)				0.002							0.003								0.001	
	鉄（溶解性）	(mg/l)				0.01													<0.01			
	マンガン（溶解性）	(mg/l)				0.02													<0.01			
	クロム	(mg/l)				<0.03													<0.03			

公 共 用 水 域 水 質 測 定 結 果 表

地点番号	0610	地点統一番号	33-607-01	類型（達成期間）	A（イ） II（イ）	水 域 名	児島湾(丙)	調査機関	政令市（水質汚濁防止法による）
都道府県名	岡山県	水 系 名	児島湾水域			河 川 名		採水機関	岡山県健康づくり財団
調査年度	2023年度	調査区分	測定計画調査			地 点 名	別荘沖	分析機関	岡山県健康づくり財団

	採取月日	04/10	04/10	04/10	04/10	04/10	04/10	05/26	05/26	06/16	06/16	07/03	07/03	08/28	08/28	09/15	09/15	10/02	10/02	11/23	11/23
	採取時刻	08:16	08:16	08:16	13:16	13:16	13:16	10:41	10:41	10:28	10:28	10:40	10:40	10:10	10:10	10:18	10:18	10:16	10:16	08:45	08:45
	採取位置	表層	中層	下層	表層	中層	下層	表層	下層	表層	下層	表層	下層	表層	下層	表層	下層	表層	下層	表層	中層
	採取水深 (m)	0.5	2.0	2.8	0.5	2.0	3.1	0.5	3.2	0.5	2.8	0.5	3.8	0.5	3.3	0.5	4.0	0.5	3.7	0.5	2.0
その他項目	アンモニア態窒素 (mg/l)				0.02							0.07								<0.02	
	亜硝酸性窒素 (mg/l)				<0.01							0.02								0.03	
	硝酸性窒素 (mg/l)				0.08							0.46								0.04	
	有機態窒素 (mg/l)																				
	リン酸態リン (mg/l)				<0.01							0.04								0.02	
	電気伝導度 (μS/cm)																				
	ＤＯ飽和度 (%)																				
	塩化物イオン (mg/l)																				
	塩素量 (‰)																				
	クロロフィルａ (μg/l)				2.1E+00							1.5E+00								2.6E+00	
	トリハロメタン生成能 (mg/l)																				
	塩分	21	29		27	30		17		24		12		10		24		29		30	30
要監視項目	ＥＰＮ (mg/l)											<0.0006									
	アンチモン (mg/l)																				
	ニッケル (mg/l)																				
	クロロホルム (mg/l)																				
	ﾄﾗﾝｽ-1,2-ｼﾞｸﾛﾛｴﾁﾚﾝ (mg/l)																				
	1,2-ジクロロプロパン (mg/l)																				
	P-ジクロロベンゼン (mg/l)																				
	イソキサチオン (mg/l)																				
	ダイアジノン (mg/l)																				
	フェニトロチオン(MEP) (mg/l)																				
	イソプロチオラン (mg/l)																				
	オキシン銅(有機銅) (mg/l)																				
	クロロタロニル(TPN) (mg/l)																				
	プロピザミド (mg/l)																				
	ジクロルボス(DDVP) (mg/l)																				
	フェノブカルブ(BPMC) (mg/l)																				
	イプロベンホス(IBP) (mg/l)																				
	クロルニトロフェン(CNP) (mg/l)																				
	トルエン (mg/l)																				
	キシレン (mg/l)																				
	ﾌﾀﾙ酸ｼﾞｴﾁﾙﾍｷｼﾙ (mg/l)																				
	モリブデン (mg/l)																				
	塩化ビニルモノマー (mg/l)																				
	エピクロロヒドリン (mg/l)											<0.0001									
	全マンガン (mg/l)											0.02									
	ウラン (mg/l)											0.0005									
	フェノール (mg/l)																				
	ホルムアルデヒド (mg/l)																				
	4-t-オクチルフェノール (mg/l)																				
	アニリン (mg/l)																				
	2,4-ジクロロフェノール (mg/l)																				
	ペルフルオロオクタンスルホン酸（PFOS） (ng/l)											<2.5									
	ペルフルオロオクタンスルホン酸（PFOS）（直鎖体） (ng/l)											<2.5									
	ペルフルオロオクタン酸（PFOA） (ng/l)											<2.5									
	ペルフルオロオクタン酸（PFOA）（直鎖体） (ng/l)											<2.5									
	PFOS及びPFOAの合算値 (ng/l)											<5									
要測定指標項目	透明度 (m)	2.0			1.6			2.3		1.7		1.0		1.3		2.6		2.7		2.7	
	全有機炭素 (mg/l)																				

公 共 用 水 域 水 質 測 定 結 果 表

地点番号	0610	地点統一番号	33-607-01	類型（達成期間）	A（イ） II（イ）	水 域 名	児島湾(丙)	調査機関	政令市（水質汚濁防止法による）
都道府県名	岡山県	水 系 名	児島湾水域			河 川 名		採水機関	岡山県健康づくり財団
調査年度	2023年度	調査区分	測定計画調査			地 点 名	別荘沖	分析機関	岡山県健康づくり財団

	採 取 月 日		11/23	11/23	11/23	11/23	12/15	12/15	01/28	01/28	02/16	02/16	03/04	03/04								
	採 取 時 刻		08:45	14:23	14:23	14:23	10:30	10:30	09:26	09:26	08:51	08:51	10:16	10:16								
	採 取 位 置		下層	表層	中層	下層	表層	下層	表層	下層	表層	下層	表層	下層								
	採 取 水 深	(m)	3.7	0.5	2.0	2.7	0.5	3.8	0.5	3.1	0.5	2.9	0.5	3.3								
現場観測項目	測定区分		年間	年間	年間	年間	年間	年間	年間	年間	年間	年間	年間	年間								
	天候		曇	晴	晴	晴	霧	霧	晴	晴	晴	晴	晴	晴								
	気温	(℃)	13.2	18.1	18.1	18.1	12.9	12.9	6.2	6.2	6.7	6.7	10.2	10.2								
	水温	(℃)	17.7	18.1	17.6	17.9	14.6	14.2	9.1	9.4	9.1	9.3	10.0	10.0								
	流量	(m^3/s)																				
	全水深	(m)	4.2	3.2	3.2	3.2	4.3	4.3	3.6	3.6	3.4	3.4	3.8	3.8								
	透明度	(m)		1.9			2.8		3.4		3.4		3.2									
	透視度	(cm)																				
	色相			黄緑色(淡)			緑色(淡)		黄緑色(淡)		黄緑色(淡)		黄緑色(淡)									
	臭気		無臭	無臭	無臭	無臭	無臭	無臭	無臭	無臭	無臭	無臭	無臭	無臭								
生活環境項目	ｐＨ			8.0	8.1		8.1		8.2		8.2		8.1									
	ＤＯ	(mg/l)		8.2	8.2		9.4		9.8		10		10									
	ＢＯＤ	(mg/l)																				
	ＣＯＤ	(mg/l)		1.7	1.5		1.5		1.1		1.1		2.0									
	ＳＳ	(mg/l)																				
	大腸菌数	(CFU/100ml)		<1			<1		<1		<1		2.0E+00									
	n-ﾍｷｻﾝ抽出物質	(mg/l)		ND			ND		ND		ND		ND									
	全窒素	(mg/l)							0.17													
	全リン	(mg/l)							0.022													
	全亜鉛	(mg/l)							0.001													
	ノニルフェノール	(mg/l)																				
	LAS	(mg/l)																				
	底層ＤＯ	(mg/l)	7.8			8.0		9.4		9.8		10		10								
健康項目	カドミウム	(mg/l)																				
	全シアン	(mg/l)																				
	鉛	(mg/l)																				
	六価クロム	(mg/l)																				
	ヒ素	(mg/l)																				
	総水銀	(mg/l)																				
	アルキル水銀	(mg/l)																				
	ＰＣＢ	(mg/l)																				
	ジクロロメタン	(mg/l)																				
	四塩化炭素	(mg/l)																				
	1,2-ｼﾞｸﾛﾛｴﾀﾝ	(mg/l)																				
	1,1-ｼﾞｸﾛﾛｴﾁﾚﾝ	(mg/l)																				
	ｼｽ-1,2-ｼﾞｸﾛﾛｴﾁﾚﾝ	(mg/l)																				
	1,1,1-ﾄﾘｸﾛﾛｴﾀﾝ	(mg/l)																				
	1,1,2-ﾄﾘｸﾛﾛｴﾀﾝ	(mg/l)																				
	トリクロロエチレン	(mg/l)																				
	テトラクロロエチレン	(mg/l)																				
	1,3-ｼﾞｸﾛﾛﾌﾟﾛﾍﾟﾝ	(mg/l)																				
	チウラム	(mg/l)																				
	シマジン	(mg/l)																				
	チオベンカルブ	(mg/l)																				
	ベンゼン	(mg/l)																				
	セレン	(mg/l)																				
	ほう素	(mg/l)																				
	ふっ素	(mg/l)																				
	硝酸性窒素及び亜硝酸性窒素	(mg/l)							<0.03													
	1,4-ジオキサン	(mg/l)																				
特殊項目	フェノール類	(mg/l)																				
	銅	(mg/l)																				
	亜鉛	(mg/l)							0.001													
	鉄（溶解性）	(mg/l)																				
	マンガン（溶解性）	(mg/l)																				
	クロム	(mg/l)																				

公 共 用 水 域 水 質 測 定 結 果 表

地点番号	0610	地点統一番号	33-607-01	類型（達成期間）	A（イ） II（イ）	水 域 名	児島湾(丙)	調査機関	政令市（水質汚濁防止法による）
都道府県名	岡山県	水 系 名	児島湾水域			河 川 名		採水機関	岡山県健康づくり財団
調査年度	2023年度	調査区分	測定計画調査			地 点 名	別荘沖	分析機関	岡山県健康づくり財団

	採取月日	11/23	11/23	11/23	11/23	12/15	12/15	01/28	01/28	02/16	02/16	03/04	03/04								
	採取時刻	08:45	14:23	14:23	14:23	10:30	10:30	09:26	09:26	08:51	08:51	10:16	10:16								
	採取位置	下層	表層	中層	下層	表層	下層	表層	下層	表層	下層	表層	下層								
	採取水深 (m)	3.7	0.5	2.0	2.7	0.5	3.8	0.5	3.1	0.5	2.9	0.5	3.3								
その他項目	アンモニア態窒素 (mg/l)							<0.02													
	亜硝酸性窒素 (mg/l)							<0.01													
	硝酸性窒素 (mg/l)							<0.02													
	有機態窒素 (mg/l)																				
	リン酸態リン (mg/l)							<0.01													
	電気伝導度 (μS/cm)																				
	ＤＯ飽和度 (%)																				
	塩化物イオン (mg/l)																				
	塩素量 (‰)																				
	クロロフィルａ (μg/l)							3.7E+00													
	トリハロメタン生成能 (mg/l)																				
	塩分		30	30		30		31		31		28									
要監視項目	ＥＰＮ (mg/l)																				
	アンチモン (mg/l)																				
	ニッケル (mg/l)																				
	クロロホルム (mg/l)																				
	ﾄﾗﾝｽ-1,2-ｼﾞｸﾛﾛｴﾁﾚﾝ (mg/l)																				
	1,2-ジクロロプロパン (mg/l)																				
	P-ジクロロベンゼン (mg/l)																				
	イソキサチオン (mg/l)																				
	ダイアジノン (mg/l)																				
	フェニトロチオン(MEP) (mg/l)																				
	イソプロチオラン (mg/l)																				
	オキシン銅(有機銅) (mg/l)																				
	クロロタロニル(TPN) (mg/l)																				
	プロピザミド (mg/l)																				
	ジクロルボス(DDVP) (mg/l)																				
	フェノブカルブ(BPMC) (mg/l)																				
	イプロベンホス(IBP) (mg/l)																				
	クロルニトロフェン(CNP) (mg/l)																				
	トルエン (mg/l)																				
	キシレン (mg/l)																				
	ﾌﾀﾙ酸ｼﾞｴﾁﾙﾍｷｼﾙ (mg/l)																				
	モリブデン (mg/l)																				
	塩化ビニルモノマー (mg/l)																				
	エピクロロヒドリン (mg/l)																				
	全マンガン (mg/l)																				
	ウラン (mg/l)																				
	フェノール (mg/l)																				
	ホルムアルデヒド (mg/l)																				
	4-t-オクチルフェノール (mg/l)																				
	アニリン (mg/l)																				
	2,4-ジクロロフェノール (mg/l)																				
	ペルフルオロオクタンスルホン酸（PFOS） (ng/l)																				
	ペルフルオロオクタンスルホン酸（PFOS）（直鎖体） (ng/l)																				
	ペルフルオロオクタン酸（PFOA） (ng/l)																				
	ペルフルオロオクタン酸（PFOA）（直鎖体） (ng/l)																				
	PFOS及びPFOAの合算値 (ng/l)																				
要測定指標項目	透明度 (m)		1.9			2.8		3.4		3.4		3.2									
	全有機炭素 (mg/l)																				

公 共 用 水 域 水 質 測 定 結 果 表

地点番号	0611	地点統一番号	33-607-02	類型（達成期間）	A（イ） II（イ）	水域名	児島湾(丙)	調査機関	政令市（水質汚濁防止法による）
都道府県名	岡山県	水系名	児島湾水域			河川名		採水機関	岡山県健康づくり財団
調査年度	2023年度	調査区分	測定計画調査			地点名	児島湾口沖	分析機関	岡山県健康づくり財団

	採取月日	04/10	04/10	04/10	04/10	04/10	04/10	05/26	05/26	06/16	06/16	07/03	07/03	08/28	08/28	09/15	09/15	10/02	10/02	11/23	11/23
	採取時刻	07:44	07:44	07:44	12:25	12:25	12:25	10:10	10:10	10:02	10:02	10:28	10:28	09:41	09:41	09:47	09:47	09:46	09:46	08:05	08:05
	採取位置	表層	中層	下層	表層	中層	下層	表層	下層	表層	下層	表層	下層	表層	下層	表層	下層	表層	下層	表層	中層
	採取水深 (m)	0.5	2.0	13.4	0.5	2.0	10.1	0.5	13.6	0.5	13.4	0.5	13.7	0.5	13.1	0.5	13.6	0.5	13.3	0.5	2.0
現場観測項目	測定区分	年間	年間	年間	年間	年間	年間	年間	年間	年間	年間	年間	年間	年間	年間	年間	年間	年間	年間	年間	年間
	天候	晴	晴	晴	晴	晴	晴	曇	曇	晴	晴	曇	曇	晴	晴	晴	晴	晴	晴	曇	曇
	気温 (℃)	11.8	11.8	11.8	15.5	15.5	15.5	20.2	20.2	21.8	21.8	25.8	25.8	29.8	29.8	29.1	29.1	22.1	22.1	12.2	12.2
	水温 (℃)	13.0	12.4	12.7	14.5	14.0	13.5	19.1	18.1	22.8	21.1	24.2	22.0	30.4	29.0	28.4	27.8	27.0	27.0	17.0	17.5
	流量 (m^3/s)																				
	全水深 (m)	13.9	13.9	13.9	10.6	10.6	10.6	14.1	14.1	13.9	13.9	14.2	14.2	13.6	13.6	14.1	14.1	13.8	13.8	14.9	14.9
	透明度 (m)	2.3			4.0			2.1		2.1		1.5		2.5		5.0		4.8		3.7	
	透視度 (cm)																				
	色相	黄緑色(淡)			緑色(淡)			緑色(淡)		黄緑色(淡)		黄緑色(淡)		黄緑色(淡)		緑色(淡)		緑色(淡)		緑色(淡)	
	臭気	無臭	無臭	無臭	無臭	無臭	無臭	無臭	無臭	無臭	無臭	無臭	無臭	無臭	無臭	無臭	無臭	無臭	無臭	無臭	無臭
生活環境項目	pH	8.1	8.1		8.1	8.1		8.4 *		8.1		7.7 *		8.5 *		8.2		8.1		8.1	8.1
	DO (mg/l)	9.2	9.0		9.8	9.6		10		7.8		7.8		10		6.8 *		7.0 *		7.8	8.0
	BOD (mg/l)																				
	COD (mg/l)	3.5 *	2.2 *		1.9	1.9		4.5 *		2.9 *		4.5 *		3.9 *		3.2 *		1.6		1.8	2.0
	SS (mg/l)																				
	大腸菌数 (CFU/100ml)	2.6E+01			<1			<1		<1		9.8E+01		1.0E+00		<1		<1		<1	
	n-ﾍｷｻﾝ抽出物質 (mg/l)	ND			ND			ND		ND		ND		ND		ND		ND		ND	
	全窒素 (mg/l)				0.31 *			0.46 *		0.60 *		0.86 *		0.47 *		0.18		0.28		0.32 *	
	全リン (mg/l)				0.020			0.040 *		0.050 *		0.075 *		0.079 *		0.026		0.032 *		0.035 *	
	全亜鉛 (mg/l)				0.001							0.002								<0.001	
	ノニルフェノール (mg/l)																				
	LAS (mg/l)																				
	底層DO (mg/l)			9.0			9.6		8.0		8.0		6.8		6.0		6.2		6.6		
健康項目	カドミウム (mg/l)				<0.0003																
	全シアン (mg/l)				ND																
	鉛 (mg/l)				<0.005																
	六価クロム (mg/l)				<0.01																
	ヒ素 (mg/l)				<0.005																
	総水銀 (mg/l)				<0.0005																
	アルキル水銀 (mg/l)				ND																
	PCB (mg/l)				ND																
	ジクロロメタン (mg/l)				<0.002																
	四塩化炭素 (mg/l)				<0.0002																
	1,2-ｼﾞｸﾛﾛｴﾀﾝ (mg/l)				<0.0004																
	1,1-ｼﾞｸﾛﾛｴﾁﾚﾝ (mg/l)				<0.002																
	ｼｽ-1,2-ｼﾞｸﾛﾛｴﾁﾚﾝ (mg/l)				<0.004																
	1,1,1-ﾄﾘｸﾛﾛｴﾀﾝ (mg/l)				<0.0005																
	1,1,2-ﾄﾘｸﾛﾛｴﾀﾝ (mg/l)				<0.0006																
	トリクロロエチレン (mg/l)				<0.001																
	テトラクロロエチレン (mg/l)				<0.0005																
	1,3-ｼﾞｸﾛﾛﾌﾟﾛﾍﾟﾝ (mg/l)				<0.0002																
	チウラム (mg/l)				<0.0006																
	シマジン (mg/l)				<0.0003																
	チオベンカルブ (mg/l)				<0.002																
	ベンゼン (mg/l)				<0.001																
	セレン (mg/l)				<0.002																
	ほう素 (mg/l)																				
	ふっ素 (mg/l)																				
	硝酸性窒素及び亜硝酸性窒素 (mg/l)				0.05			0.13		0.25		0.51		<0.03		<0.03		<0.03		0.07	
	1,4-ジオキサン (mg/l)				<0.005																
特殊項目	フェノール類 (mg/l)																				
	銅 (mg/l)				<0.01													<0.01			
	亜鉛 (mg/l)				0.001							0.002								<0.001	
	鉄（溶解性） (mg/l)				0.01													<0.01			
	マンガン（溶解性） (mg/l)				<0.01													<0.01			
	クロム (mg/l)				<0.03													<0.03			

公 共 用 水 域 水 質 測 定 結 果 表

地点番号	0611	地点統一番号	33-607-02	類型（達成期間）	A（イ） II（イ）	水 域 名	児島湾(丙)	調査機関	政令市（水質汚濁防止法による）
都道府県名	岡山県	水 系 名	児島湾水域			河 川 名		採水機関	岡山県健康づくり財団
調査年度	2023年度	調査区分	測定計画調査			地 点 名	児島湾口沖	分析機関	岡山県健康づくり財団

	採取月日	04/10	04/10	04/10	04/10	04/10	04/10	05/26	05/26	06/16	06/16	07/03	07/03	08/28	08/28	09/15	09/15	10/02	10/02	11/23	11/23
	採取時刻	07:44	07:44	07:44	12:25	12:25	12:25	10:10	10:10	10:02	10:02	10:28	10:28	09:41	09:41	09:47	09:47	09:46	09:46	08:05	08:05
	採取位置	表層	中層	下層	表層	中層	下層	表層	下層	表層	下層	表層	下層	表層	下層	表層	下層	表層	下層	表層	中層
	採取水深 (m)	0.5	2.0	13.4	0.5	2.0	10.1	0.5	13.6	0.5	13.4	0.5	13.7	0.5	13.1	0.5	13.6	0.5	13.3	0.5	2.0
その他項目	アンモニア態窒素 (mg/l)				<0.02			<0.02		<0.02		0.05		<0.02		<0.02		<0.02		0.02	
	亜硝酸性窒素 (mg/l)				<0.01			<0.01		<0.01		0.01		<0.01		<0.01		<0.01		0.02	
	硝酸性窒素 (mg/l)				0.04			0.12		0.24		0.50		<0.02		<0.02		<0.02		0.05	
	有機態窒素 (mg/l)																				
	リン酸態リン (mg/l)				<0.01			<0.01		0.02		0.04		0.02		0.01		0.01		0.02	
	電気伝導度 (μS/cm)																				
	ＤＯ飽和度 (%)																				
	塩化物イオン (mg/l)																				
	塩素量 (‰)																				
	クロロフィルａ (μg/l)				1.2E+00			1.9E+01		3.6E+00		2.7E+00		1.4E+01		3.2E+00		1.0E+00		2.1E+00	
	トリハロメタン生成能 (mg/l)																				
	塩分	15	29		29	30		13		17		5.7		14		29		29		30	30
要監視項目	ＥＰＮ (mg/l)																				
	アンチモン (mg/l)																				
	ニッケル (mg/l)																				
	クロロホルム (mg/l)																				
	ﾄﾗﾝｽ-1,2-ｼﾞｸﾛﾛｴﾁﾚﾝ (mg/l)																				
	1,2-ジクロロプロパン (mg/l)																				
	P-ジクロロベンゼン (mg/l)																				
	イソキサチオン (mg/l)																				
	ダイアジノン (mg/l)																				
	フェニトロチオン(MEP) (mg/l)																				
	イソプロチオラン (mg/l)																				
	オキシン銅(有機銅) (mg/l)																				
	クロロタロニル(TPN) (mg/l)																				
	プロピザミド (mg/l)																				
	ジクロルボス(DDVP) (mg/l)																				
	フェノブカルブ(BPMC) (mg/l)																				
	イプロベンホス(IBP) (mg/l)																				
	クロルニトロフェン(CNP) (mg/l)																				
	トルエン (mg/l)																				
	キシレン (mg/l)																				
	ﾌﾀﾙ酸ｼﾞｴﾁﾙﾍｷｼﾙ (mg/l)																				
	モリブデン (mg/l)																				
	塩化ビニルモノマー (mg/l)																				
	エピクロロヒドリン (mg/l)																				
	全マンガン (mg/l)																				
	ウラン (mg/l)																				
	フェノール (mg/l)																				
	ホルムアルデヒド (mg/l)																				
	4-t-オクチルフェノール (mg/l)																				
	アニリン (mg/l)																				
	2,4-ジクロロフェノール (mg/l)																				
	ペルフルオロオクタンスルホン酸（PFOS） (ng/l)																				
	ペルフルオロオクタンスルホン酸（PFOS）（直鎖体） (ng/l)																				
	ペルフルオロオクタン酸（PFOA） (ng/l)																				
	ペルフルオロオクタン酸（PFOA）（直鎖体） (ng/l)																				
	PFOS及びPFOAの合算値 (ng/l)																				
要測定指標項目	透明度 (m)	2.3			4.0			2.1		2.1		1.5		2.5		5.0		4.8		3.7	
	全有機炭素 (mg/l)																				

公 共 用 水 域 水 質 測 定 結 果 表

地点番号	0611	地点統一番号	33-607-02	類型（達成期間）	A（イ） II（イ）	水域名	児島湾(丙)	調査機関	政令市（水質汚濁防止法による）
都道府県名	岡山県	水系名	児島湾水域			河川名		採水機関	岡山県健康づくり財団
調査年度	2023年度	調査区分	測定計画調査			地点名	児島湾口沖	分析機関	岡山県健康づくり財団

	採取月日		11/23	11/23	11/23	11/23	12/15	12/15	01/28	01/28	02/16	02/16	03/04	03/04								
	採取時刻		08:05	13:51	13:51	13:51	09:48	09:48	08:46	08:46	08:27	08:27	09:49	09:49								
	採取位置		下層	表層	中層	下層	表層	下層	表層	下層	表層	下層	表層	下層								
	採取水深	(m)	14.4	0.5	2.0	12.4	0.5	12.9	0.5	12.7	0.5	13.6	0.5	13.0								
現場観測項目	測定区分		年間	年間	年間	年間	年間	年間	年間	年間	年間	年間	年間	年間								
	天候		曇	晴	晴	晴	霧	霧	晴	晴	晴	晴	晴	晴								
	気温	(℃)	12.2	18.2	18.2	18.2	13.0	13.0	5.3	5.3	7.0	7.0	9.9	9.9								
	水温	(℃)	17.8	18.0	17.6	17.9	14.8	14.3	8.9	9.5	9.0	9.7	9.0	9.9								
	流量	(㎥/s)																				
	全水深	(m)	14.9	12.9	12.9	12.9	13.4	13.4	13.2	13.2	14.1	14.1	13.5	13.5								
	透明度	(m)		2.0			3.5		3.9		4.1		2.5									
	透視度	(cm)																				
	色相			黄緑色(淡)			緑色(淡)		緑色(淡)		黄緑色(淡)		黄緑色(淡)									
	臭気		無臭	無臭	無臭	無臭	無臭	無臭	無臭	無臭	無臭	無臭	無臭	無臭								
生活環境項目	pH			8.1	8.1		8.1		8.2		8.2		8.2									
	DO	(mg/l)		8.0	8.4		8.8		10		11		11									
	BOD	(mg/l)																				
	COD	(mg/l)		2.3 *	1.4		1.1		1.2		1.8		2.8 *									
	SS	(mg/l)																				
	大腸菌数	(CFU/100ml)		<1			2.0E+00		<1		2.0E+00		7.0E+00									
	n-ﾍｷｻﾝ抽出物質	(mg/l)		ND			ND		ND		ND		ND									
	全窒素	(mg/l)					0.28		0.23		0.34 *		0.79 *									
	全リン	(mg/l)					0.024		0.020		0.015		0.029									
	全亜鉛	(mg/l)							0.001													
	ノニルフェノール	(mg/l)																				
	LAS	(mg/l)																				
	底層DO	(mg/l)	8.0			7.4		9.4		9.6		10		10								
健康項目	カドミウム	(mg/l)																				
	全シアン	(mg/l)																				
	鉛	(mg/l)																				
	六価クロム	(mg/l)																				
	ヒ素	(mg/l)																				
	総水銀	(mg/l)																				
	アルキル水銀	(mg/l)																				
	PCB	(mg/l)																				
	ジクロロメタン	(mg/l)																				
	四塩化炭素	(mg/l)																				
	1,2-ｼﾞｸﾛﾛｴﾀﾝ	(mg/l)																				
	1,1-ｼﾞｸﾛﾛｴﾁﾚﾝ	(mg/l)																				
	ｼｽ-1,2-ｼﾞｸﾛﾛｴﾁﾚﾝ	(mg/l)																				
	1,1,1-ﾄﾘｸﾛﾛｴﾀﾝ	(mg/l)																				
	1,1,2-ﾄﾘｸﾛﾛｴﾀﾝ	(mg/l)																				
	トリクロロエチレン	(mg/l)																				
	テトラクロロエチレン	(mg/l)																				
	1,3-ｼﾞｸﾛﾛﾌﾟﾛﾍﾟﾝ	(mg/l)																				
	チウラム	(mg/l)																				
	シマジン	(mg/l)																				
	チオベンカルブ	(mg/l)																				
	ベンゼン	(mg/l)																				
	セレン	(mg/l)																				
	ほう素	(mg/l)																				
	ふっ素	(mg/l)																				
	硝酸性窒素及び亜硝酸性窒素	(mg/l)					<0.03		0.03		0.11		0.50									
	1,4-ジオキサン	(mg/l)																				
特殊項目	フェノール類	(mg/l)																				
	銅	(mg/l)																				
	亜鉛	(mg/l)							0.001													
	鉄（溶解性）	(mg/l)																				
	マンガン（溶解性）	(mg/l)																				
	クロム	(mg/l)																				

公 共 用 水 域 水 質 測 定 結 果 表

地点番号	0611	地点統一番号	33-607-02	類型（達成期間）	A（イ） II（イ）	水 域 名	児島湾(丙)	調査機関	政令市（水質汚濁防止法による）
都道府県名	岡山県	水 系 名	児島湾水域			河 川 名		採水機関	岡山県健康づくり財団
調査年度	2023年度	調査区分	測定計画調査			地 点 名	児島湾口沖	分析機関	岡山県健康づくり財団

	採 取 月 日		11/23	11/23	11/23	11/23	12/15	12/15	01/28	01/28	02/16	02/16	03/04	03/04							
	採 取 時 刻		08:05	13:51	13:51	13:51	09:48	09:48	08:46	08:46	08:27	08:27	09:49	09:49							
	採 取 位 置		下層	表層	中層	下層	表層	下層	表層	下層	表層	下層	表層	下層							
	採 取 水 深	(m)	14.4	0.5	2.0	12.4	0.5	12.9	0.5	12.7	0.5	13.6	0.5	13.0							
その他項目	アンモニア態窒素	(mg/l)					<0.02		<0.02		0.02		0.02								
	亜硝酸性窒素	(mg/l)					<0.01		<0.01		<0.01		<0.01								
	硝酸性窒素	(mg/l)					<0.02		0.02		0.10		0.49								
	有機態窒素	(mg/l)																			
	リン酸態リン	(mg/l)					0.01		<0.01		<0.01		<0.01								
	電気伝導度	(μS/cm)																			
	ＤＯ飽和度	(%)																			
	塩化物イオン	(mg/l)																			
	塩素量	(‰)																			
	クロロフィルａ	(μg/l)					3.8E+00		3.1E+00		1.7E+00		2.9E+00								
	トリハロメタン生成能	(mg/l)																			
	塩分			27	30		30		31		23		14								
要監視項目	ＥＰＮ	(mg/l)																			
	アンチモン	(mg/l)																			
	ニッケル	(mg/l)																			
	クロロホルム	(mg/l)																			
	ﾄﾗﾝｽ-1,2-ｼﾞｸﾛﾛｴﾁﾚﾝ	(mg/l)																			
	1,2-ジクロロプロパン	(mg/l)																			
	P-ジクロロベンゼン	(mg/l)																			
	イソキサチオン	(mg/l)																			
	ダイアジノン	(mg/l)																			
	フェニトロチオン(MEP)	(mg/l)																			
	イソプロチオラン	(mg/l)																			
	オキシン銅(有機銅)	(mg/l)																			
	クロロタロニル(TPN)	(mg/l)																			
	プロピザミド	(mg/l)																			
	ジクロルボス(DDVP)	(mg/l)																			
	フェノブカルブ(BPMC)	(mg/l)																			
	イプロベンホス(IBP)	(mg/l)																			
	クロルニトロフェン(CNP)	(mg/l)																			
	トルエン	(mg/l)																			
	キシレン	(mg/l)																			
	ﾌﾀﾙ酸ｼﾞｴﾁﾙﾍｷｼﾙ	(mg/l)																			
	モリブデン	(mg/l)																			
	塩化ビニルモノマー	(mg/l)																			
	エピクロロヒドリン	(mg/l)																			
	全マンガン	(mg/l)																			
	ウラン	(mg/l)																			
	フェノール	(mg/l)																			
	ホルムアルデヒド	(mg/l)																			
	4-t-オクチルフェノール	(mg/l)																			
	アニリン	(mg/l)																			
	2,4-ジクロロフェノール	(mg/l)																			
	ペルフルオロオクタンスルホン酸（PFOS）	(ng/l)																			
	ペルフルオロオクタンスルホン酸（PFOS）（直鎖体）	(ng/l)																			
	ペルフルオロオクタン酸（PFOA）	(ng/l)																			
	ペルフルオロオクタン酸（PFOA）（直鎖体）	(ng/l)																			
	PFOS及びPFOAの合算値	(ng/l)																			
要測定指標項目	透明度	(m)		2.0			3.5		3.9		4.1		2.5								
	全有機炭素	(mg/l)																			

公 共 用 水 域 水 質 測 定 結 果 表

地点番号	0612	地点統一番号	33-607-03	類型（達成期間）	A（イ） II（イ）	水域名	児島湾(丙)	調査機関	都道府県
都道府県名	岡山県	水系名	児島湾水域			河川名		採水機関	岡山県環境保全事業団
調査年度	2023年度	調査区分	測定計画調査			地点名	波張崎南	分析機関	岡山県環境保全事業団

	採取月日	04/18	04/18	04/18	04/18	04/18	04/18	05/11	05/11	06/01	06/01	07/12	07/12	08/14	08/14	09/12	09/12	10/04	10/04	11/01	11/01
	採取時刻	09:15	09:15	09:15	10:45	10:45	10:45	14:43	14:43	11:25	11:25	10:25	10:25	11:00	11:00	10:05	10:05	15:00	15:00	12:35	12:35
	採取位置	表層	中層	下層	表層	中層	下層	表層	下層	表層	下層	表層	下層	表層	下層	表層	下層	表層	下層	表層	中層
	採取水深 (m)	0.5	2.0	24.0	0.5	2.0	24.5	0.5	24.0	0.5	23.0	0.5	23.0	0.5	23.5	0.5	23.5	0.5	22.5	0.5	2.0
現場観測項目	測定区分	年間	年間	年間	年間	年間	年間	年間	年間	年間	年間	年間	年間	年間	年間	年間	年間	年間	年間	年間	年間
	天候	晴			晴			晴		曇		晴		曇		晴		晴		晴	
	気温 (℃)	15.3			16.2			22.2		20.5		28.5		29.1		30.7		26.6		23.5	
	水温 (℃)	13.9	13.8	13.7	14.2	14.2	13.8	18.1	16.8	18.5	18.3	23.5	22.7	27.8	27.3	28.6	28.1	27.5	27.3	22.2	22.0
	流量 (㎥/s)																				
	全水深 (m)	25.0			25.5			25.0		24.0		24.0		24.5		24.5		23.5		24.5	
	透明度 (m)	2.5			2.3			3.0		3.5		4.0		3.9		5.0		9.0		3.0	
	透視度 (cm)																				
	色相	灰緑色(中)			灰緑色(中)			灰緑色(中)		灰緑色(中)		灰緑色(中)		灰緑色(中)		灰緑色(中)		灰緑色(中)		灰緑色(中)	
	臭気	無臭	無臭	無臭	無臭	無臭	無臭	無臭	無臭	無臭	無臭	無臭	無臭	無臭	無臭	無臭	無臭	無臭	無臭	無臭	無臭
生活環境項目	pH	8.1	8.1		8.0	8.1		8.1		8.1		8.0		8.1		8.1		8.1		8.0	8.0
	DO (mg/l)	8.6	8.7		8.6	8.6		8.8		8.2		7.0 *		7.1 *		7.0 *		5.9 *		7.3 *	7.3 *
	BOD (mg/l)																				
	COD (mg/l)	2.0	2.1 *		2.4 *	2.6 *		2.7 *		2.1 *		2.1 *		2.9 *		2.7 *		1.8		2.3 *	1.7
	SS (mg/l)																				
	大腸菌数 (CFU/100ml)	<1			<1			<1		<1		7E00		1E00		4E00		<1		<1	
	n-ﾍｷｻﾝ抽出物質 (mg/l)	ND			ND			ND		ND		ND		ND		ND		ND		ND	
	全窒素 (mg/l)				0.17			0.30		0.15		0.21		0.23		0.27		0.16			
	全リン (mg/l)				0.024			0.034 *		0.022		0.030		0.048 *		0.058 *		0.036 *			
	全亜鉛 (mg/l)				<0.001							0.001									
	ノニルフェノール (mg/l)																				
	LAS (mg/l)																				
	底層DO (mg/l)			8.5			8.6		8.2		7.7		6.8		6.2		5.6		5.3		
健康項目	カドミウム (mg/l)							<0.0003													
	全シアン (mg/l)							ND													
	鉛 (mg/l)							<0.005													
	六価クロム (mg/l)							<0.01													
	ヒ素 (mg/l)							<0.005													
	総水銀 (mg/l)							<0.0005													
	アルキル水銀 (mg/l)																				
	PCB (mg/l)									ND											
	ジクロロメタン (mg/l)									<0.002											
	四塩化炭素 (mg/l)									<0.0002											
	1,2-ｼﾞｸﾛﾛｴﾀﾝ (mg/l)									<0.0004											
	1,1-ｼﾞｸﾛﾛｴﾁﾚﾝ (mg/l)									<0.002											
	ｼｽ-1,2-ｼﾞｸﾛﾛｴﾁﾚﾝ (mg/l)									<0.004											
	1,1,1-ﾄﾘｸﾛﾛｴﾀﾝ (mg/l)									<0.0005											
	1,1,2-ﾄﾘｸﾛﾛｴﾀﾝ (mg/l)									<0.0006											
	トリクロロエチレン (mg/l)									<0.001											
	テトラクロロエチレン (mg/l)									<0.0005											
	1,3-ｼﾞｸﾛﾛﾌﾟﾛﾍﾟﾝ (mg/l)									<0.0002											
	チウラム (mg/l)									<0.0006											
	シマジン (mg/l)									<0.0003											
	チオベンカルブ (mg/l)									<0.002											
	ベンゼン (mg/l)									<0.001											
	セレン (mg/l)							<0.002													
	ほう素 (mg/l)																				
	ふっ素 (mg/l)																				
	硝酸性窒素及び亜硝酸性窒素 (mg/l)				<0.03			0.11		<0.03		0.03		<0.03		<0.03		<0.03			
	1,4-ジオキサン (mg/l)									<0.005											
特殊項目	フェノール類 (mg/l)																				
	銅 (mg/l)																				
	亜鉛 (mg/l)				<0.001							0.001									
	鉄（溶解性） (mg/l)																				
	マンガン（溶解性） (mg/l)																				
	クロム (mg/l)																				

公 共 用 水 域 水 質 測 定 結 果 表

地点番号	0612	地点統一番号	33-607-03	類型（達成期間）	A（イ） II（イ）	水域名	児島湾(丙)	調査機関	都道府県
都道府県名	岡山県	水系名	児島湾水域			河川名		採水機関	岡山県環境保全事業団
調査年度	2023年度	調査区分	測定計画調査			地点名	波張崎南	分析機関	岡山県環境保全事業団

	採取月日	04/18	04/18	04/18	04/18	04/18	04/18	05/11	05/11	06/01	06/01	07/12	07/12	08/14	08/14	09/12	09/12	10/04	10/04	11/01	11/01
	採取時刻	09:15	09:15	09:15	10:45	10:45	10:45	14:43	14:43	11:25	11:25	10:25	10:25	11:00	11:00	10:05	10:05	15:00	15:00	12:35	12:35
	採取位置	表層	中層	下層	表層	中層	下層	表層	下層	表層	下層	表層	下層	表層	下層	表層	下層	表層	下層	表層	中層
	採取水深 (m)	0.5	2.0	24.0	0.5	2.0	24.5	0.5	24.0	0.5	23.0	0.5	23.0	0.5	23.5	0.5	23.5	0.5	22.5	0.5	2.0
その他項目	アンモニア態窒素 (mg/l)				<0.02			<0.02		<0.02		<0.02		<0.02		0.02		<0.02			
	亜硝酸性窒素 (mg/l)				<0.01			<0.01		<0.01		0.01		<0.01		<0.01		<0.01			
	硝酸性窒素 (mg/l)				<0.02			0.10		<0.02		0.02		<0.02		<0.02		<0.02			
	有機態窒素 (mg/l)																				
	リン酸態リン (mg/l)				<0.01			0.01		<0.01		0.01		0.02		0.03		0.02			
	電気伝導度 (μS/cm)																				
	ＤＯ飽和度 (%)																				
	塩化物イオン (mg/l)																				
	塩素量 (‰)																				
	クロロフィルａ (μg/l)				1.4E00			3.5E00		3.6E00		3.4E00		3.1E00		2.4E00		0.2E00			
	トリハロメタン生成能 (mg/l)																				
	塩分	30	30		31	31		26		30		29		29		27		30		30	30
要監視項目	ＥＰＮ (mg/l)																				
	アンチモン (mg/l)																				
	ニッケル (mg/l)																				
	クロロホルム (mg/l)																				
	ﾄﾗﾝｽ-1,2-ｼﾞｸﾛﾛｴﾁﾚﾝ (mg/l)																				
	1,2-ジクロロプロパン (mg/l)																				
	P-ジクロロベンゼン (mg/l)																				
	イソキサチオン (mg/l)																				
	ダイアジノン (mg/l)																				
	フェニトロチオン(MEP) (mg/l)																				
	イソプロチオラン (mg/l)																				
	オキシン銅(有機銅) (mg/l)																				
	クロロタロニル(TPN) (mg/l)																				
	プロピザミド (mg/l)																				
	ジクロルボス(DDVP) (mg/l)																				
	フェノブカルブ(BPMC) (mg/l)																				
	イプロベンホス(IBP) (mg/l)																				
	クロルニトロフェン(CNP) (mg/l)																				
	トルエン (mg/l)																				
	キシレン (mg/l)																				
	ﾌﾀﾙ酸ｼﾞｴﾁﾙﾍｷｼﾙ (mg/l)																				
	モリブデン (mg/l)																				
	塩化ビニルモノマー (mg/l)																				
	エピクロロヒドリン (mg/l)																				
	全マンガン (mg/l)																				
	ウラン (mg/l)																				
	フェノール (mg/l)																				
	ホルムアルデヒド (mg/l)																				
	4-t-オクチルフェノール (mg/l)																				
	アニリン (mg/l)																				
	2,4-ジクロロフェノール (mg/l)																				
	ペルフルオロオクタンスルホン酸（PFOS） (ng/l)																				
	ペルフルオロオクタンスルホン酸（PFOS）（直鎖体） (ng/l)																				
	ペルフルオロオクタン酸（PFOA） (ng/l)																				
	ペルフルオロオクタン酸（PFOA）（直鎖体） (ng/l)																				
	PFOS及びPFOAの合算値 (ng/l)																				
要測定指標項目	透明度 (m)	2.5			2.3			3.0		3.5		4.0		3.9		5.0		9.0		3.0	
	全有機炭素 (mg/l)				1.5							1.6									

公 共 用 水 域 水 質 測 定 結 果 表

地点番号	0612	地点統一番号	33-607-03	類型（達成期間）	A（イ） Ⅱ（イ）	水域名	児島湾(丙)	調査機関	都道府県
都道府県名	岡山県	水系名	児島湾水域			河川名		採水機関	岡山県環境保全事業団
調査年度	2023年度	調査区分	測定計画調査			地点名	波張崎南	分析機関	岡山県環境保全事業団

	採取月日		11/01	11/01	11/01	11/01	12/06	12/06	01/15	01/15	02/07	02/07	03/07	03/07								
	採取時刻		12:35	14:15	14:15	14:15	08:50	08:50	15:00	15:00	11:20	11:20	10:10	10:10								
	採取位置		下層	表層	中層	下層	表層	下層	表層	下層	表層	下層	表層	下層								
	採取水深	(m)	23.5	0.5	2.0	24.0	0.5	23.0	0.5	25.0	0.5	25.0	0.5	25.0								
現場観測項目	測定区分		年間	年間	年間	年間	年間	年間	年間	年間	年間	年間	年間	年間								
	天候			晴			晴		晴		晴		晴									
	気温	(℃)		23.8			10.9		10.5		8.3		8.6									
	水温	(℃)	22.0	21.7	21.9	22.2	15.3	15.3	10.9	10.8	9.6	10.0	9.8	10.0								
	流量	(㎥/s)																				
	全水深	(m)		25.0			24.0		26.0		26.0		26.0									
	透明度	(m)		4.0			6.4		3.0		6.3		5.4									
	透視度	(cm)																				
	色相			灰緑色(中)			青緑色(中)		灰緑色(中)		緑色(中)		灰緑色(中)									
	臭気		無臭	無臭	無臭	無臭	無臭	無臭	無臭	無臭	無臭	無臭	無臭	無臭								
生活環境項目	pH			7.9	8.0		8.0		8.2		8.1		8.1									
	DO	(mg/l)		7.6	7.1 *		8.2		9.1		9.6		9.5									
	BOD	(mg/l)																				
	COD	(mg/l)		2.8 *	1.9		1.6		1.3		1.8		1.8									
	SS	(mg/l)																				
	大腸菌数	(CFU/100ml)		1E00			<1		1E00		1E00		2E00									
	n-ﾍｷｻﾝ抽出物質	(mg/l)		ND			ND		ND		ND		ND									
	全窒素	(mg/l)		0.42 *			0.21		0.18		0.14		0.19									
	全リン	(mg/l)		0.046 *			0.033 *		0.030		0.015		0.020									
	全亜鉛	(mg/l)		<0.001					0.001													
	ノニルフェノール	(mg/l)																				
	LAS	(mg/l)																				
	底層DO	(mg/l)	6.7			6.6		7.9		8.8		8.4		9.1								
健康項目	カドミウム	(mg/l)																				
	全シアン	(mg/l)																				
	鉛	(mg/l)																				
	六価クロム	(mg/l)																				
	ヒ素	(mg/l)																				
	総水銀	(mg/l)																				
	アルキル水銀	(mg/l)																				
	PCB	(mg/l)																				
	ジクロロメタン	(mg/l)																				
	四塩化炭素	(mg/l)																				
	1,2-ｼﾞｸﾛﾛｴﾀﾝ	(mg/l)																				
	1,1-ｼﾞｸﾛﾛｴﾁﾚﾝ	(mg/l)																				
	ｼｽ-1,2-ｼﾞｸﾛﾛｴﾁﾚﾝ	(mg/l)																				
	1,1,1-ﾄﾘｸﾛﾛｴﾀﾝ	(mg/l)																				
	1,1,2-ﾄﾘｸﾛﾛｴﾀﾝ	(mg/l)																				
	トリクロロエチレン	(mg/l)																				
	テトラクロロエチレン	(mg/l)																				
	1,3-ｼﾞｸﾛﾛﾌﾟﾛﾍﾟﾝ	(mg/l)																				
	チウラム	(mg/l)																				
	シマジン	(mg/l)																				
	チオベンカルブ	(mg/l)																				
	ベンゼン	(mg/l)																				
	セレン	(mg/l)																				
	ほう素	(mg/l)																				
	ふっ素	(mg/l)																				
	硝酸性窒素及び亜硝酸性窒素	(mg/l)		0.04			0.04		<0.03		0.03		0.05									
	1,4-ジオキサン	(mg/l)																				
特殊項目	フェノール類	(mg/l)																				
	銅	(mg/l)					<0.01															
	亜鉛	(mg/l)		<0.001					0.001													
	鉄（溶解性）	(mg/l)					<0.01															
	マンガン（溶解性）	(mg/l)					<0.01															
	クロム	(mg/l)					<0.03															

公 共 用 水 域 水 質 測 定 結 果 表

地点番号	0612	地点統一番号	33-607-03	類型（達成期間）	A（イ） II（イ）	水域名	児島湾(丙)	調査機関	都道府県
都道府県名	岡山県	水系名	児島湾水域			河川名		採水機関	岡山県環境保全事業団
調査年度	2023年度	調査区分	測定計画調査			地点名	波張崎南	分析機関	岡山県環境保全事業団

	採取月日	11/01	11/01	11/01	11/01	12/06	12/06	01/15	01/15	02/07	02/07	03/07	03/07								
	採取時刻	12:35	14:15	14:15	14:15	08:50	08:50	15:00	15:00	11:20	11:20	10:10	10:10								
	採取位置	下層	表層	中層	下層	表層	下層	表層	下層	表層	下層	表層	下層								
	採取水深 (m)	23.5	0.5	2.0	24.0	0.5	23.0	0.5	25.0	0.5	25.0	0.5	25.0								
その他項目	アンモニア態窒素 (mg/l)		0.03			<0.02		<0.02		<0.02		<0.02									
	亜硝酸性窒素 (mg/l)		0.02			0.02		<0.01		<0.01		<0.01									
	硝酸性窒素 (mg/l)		0.02			0.02		<0.02		0.02		0.04									
	有機態窒素 (mg/l)																				
	リン酸態リン (mg/l)		0.03			0.02		0.01		<0.01		<0.01									
	電気伝導度 (μS/cm)																				
	ＤＯ飽和度 (%)																				
	塩化物イオン (mg/l)																				
	塩素量 (‰)																				
	クロロフィルａ (μg/l)		1.8E00			3.3E00		1.1E00		2.1E00		2.6E00									
	トリハロメタン生成能 (mg/l)																				
	塩分		30	30		31		32		30		30									
要監視項目	ＥＰＮ (mg/l)																				
	アンチモン (mg/l)																				
	ニッケル (mg/l)																				
	クロロホルム (mg/l)																				
	ﾄﾗﾝｽ-1,2-ｼﾞｸﾛﾛｴﾁﾚﾝ (mg/l)																				
	1,2-ジクロロプロパン (mg/l)																				
	P-ジクロロベンゼン (mg/l)																				
	イソキサチオン (mg/l)																				
	ダイアジノン (mg/l)																				
	フェニトロチオン(MEP) (mg/l)																				
	イソプロチオラン (mg/l)																				
	オキシン銅(有機銅) (mg/l)																				
	クロロタロニル(TPN) (mg/l)																				
	プロピザミド (mg/l)																				
	ジクロルボス(DDVP) (mg/l)																				
	フェノブカルブ(BPMC) (mg/l)																				
	イプロベンホス(IBP) (mg/l)																				
	クロルニトロフェン(CNP) (mg/l)																				
	トルエン (mg/l)																				
	キシレン (mg/l)																				
	ﾌﾀﾙ酸ｼﾞｴﾁﾙﾍｷｼﾙ (mg/l)																				
	モリブデン (mg/l)																				
	塩化ビニルモノマー (mg/l)																				
	エピクロロヒドリン (mg/l)																				
	全マンガン (mg/l)																				
	ウラン (mg/l)																				
	フェノール (mg/l)																				
	ホルムアルデヒド (mg/l)																				
	4-t-オクチルフェノール (mg/l)																				
	アニリン (mg/l)																				
	2,4-ジクロロフェノール (mg/l)																				
	ペルフルオロオクタンスルホン酸（PFOS） (ng/l)																				
	ペルフルオロオクタンスルホン酸（PFOS）（直鎖体） (ng/l)																				
	ペルフルオロオクタン酸（PFOA） (ng/l)																				
	ペルフルオロオクタン酸（PFOA）（直鎖体） (ng/l)																				
	PFOS及びPFOAの合算値 (ng/l)																				
要測定指標項目	透明度 (m)		4.0			6.4		3.0		6.3		5.4									
	全有機炭素 (mg/l)		2.5					2.1													

公 共 用 水 域 水 質 測 定 結 果 表

地点番号	0613	地点統一番号	33-607-51	類型（達成期間）	A（イ） II（イ）	水域名	児島湾(丙)	調査機関	政令市（水質汚濁防止法による）
都道府県名	岡山県	水系名	児島湾水域			河川名		採水機関	岡山県健康づくり財団
調査年度	2023年度	調査区分	測定計画調査			地点名	犬島南沖	分析機関	岡山県健康づくり財団

	採取月日		04/10	07/03	11/23	01/28															
	採取時刻		12:50	10:02	08:19	09:00															
	採取位置		表層	表層	表層	表層															
	採取水深	(m)	0.5	0.5	0.5	0.5															
現場観測項目	測定区分		年間	年間	年間	年間															
	天候		晴	曇	曇	晴															
	気温	(℃)	15.0	23.7	13.5	5.5															
	水温	(℃)	14.0	22.1	18.0	9.4															
	流量	(m^3/s)																			
	全水深	(m)	20.3	20.4	20.6	20.1															
	透明度	(m)	2.5	3.0	3.3	3.9															
	透視度	(cm)																			
	色相		緑色(淡)	緑色(淡)	緑色(淡)	緑色(淡)															
	臭気		無臭	無臭	無臭	無臭															
生活環境項目	pH		8.1	8.0	8.1	8.2															
	DO	(mg/l)	9.8	8.0	8.6	9.4															
	BOD	(mg/l)																			
	COD	(mg/l)	1.6	2.4 *	1.6	1.5															
	SS	(mg/l)																			
	大腸菌数	(CFU/100ml)	<1	1.0E+00	<1	<1															
	n-ﾍｷｻﾝ抽出物質	(mg/l)	ND	ND	ND	ND															
	全窒素	(mg/l)	0.24	0.21	0.35 *	0.19															
	全リン	(mg/l)	0.019	0.028	0.034 *	0.020															
	全亜鉛	(mg/l)																			
	ノニルフェノール	(mg/l)																			
	LAS	(mg/l)																			
	底層DO	(mg/l)																			
健康項目	カドミウム	(mg/l)																			
	全シアン	(mg/l)																			
	鉛	(mg/l)																			
	六価クロム	(mg/l)																			
	ヒ素	(mg/l)																			
	総水銀	(mg/l)																			
	アルキル水銀	(mg/l)																			
	PCB	(mg/l)																			
	ジクロロメタン	(mg/l)																			
	四塩化炭素	(mg/l)																			
	1,2-ｼﾞｸﾛﾛｴﾀﾝ	(mg/l)																			
	1,1-ｼﾞｸﾛﾛｴﾁﾚﾝ	(mg/l)																			
	ｼｽ-1,2-ｼﾞｸﾛﾛｴﾁﾚﾝ	(mg/l)																			
	1,1,1-ﾄﾘｸﾛﾛｴﾀﾝ	(mg/l)																			
	1,1,2-ﾄﾘｸﾛﾛｴﾀﾝ	(mg/l)																			
	トリクロロエチレン	(mg/l)																			
	テトラクロロエチレン	(mg/l)																			
	1,3-ｼﾞｸﾛﾛﾌﾟﾛﾍﾟﾝ	(mg/l)																			
	チウラム	(mg/l)																			
	シマジン	(mg/l)																			
	チオベンカルブ	(mg/l)																			
	ベンゼン	(mg/l)																			
	セレン	(mg/l)																			
	ほう素	(mg/l)																			
	ふっ素	(mg/l)																			
	硝酸性窒素及び亜硝酸性窒素	(mg/l)																			
	1,4-ジオキサン	(mg/l)																			
特殊項目	フェノール類	(mg/l)																			
	銅	(mg/l)																			
	亜鉛	(mg/l)																			
	鉄（溶解性）	(mg/l)																			
	マンガン（溶解性）	(mg/l)																			
	クロム	(mg/l)																			

公 共 用 水 域 水 質 測 定 結 果 表

地点番号	0613	地点統一番号	33-607-51	類型（達成期間）	A（イ） Ⅱ（イ）	水 域 名	児島湾(丙)	調査機関	政令市（水質汚濁防止法による）
都道府県名	岡山県	水 系 名	児島湾水域			河 川 名		採水機関	岡山県健康づくり財団
調査年度	2023年度	調査区分	測定計画調査			地 点 名	犬島南沖	分析機関	岡山県健康づくり財団

	採 取 月 日	04/10	07/03	11/23	01/28																
	採 取 時 刻	12:50	10:02	08:19	09:00																
	採 取 位 置	表層	表層	表層	表層																
	採 取 水 深 (m)	0.5	0.5	0.5	0.5																
その他項目	アンモニア態窒素 (mg/l)																				
	亜硝酸性窒素 (mg/l)																				
	硝酸性窒素 (mg/l)																				
	有機態窒素 (mg/l)																				
	リン酸態リン (mg/l)																				
	電気伝導度 (μS/cm)																				
	ＤＯ飽和度 (%)																				
	塩化物イオン (mg/l)																				
	塩素量 (‰)																				
	クロロフィルａ (μg/l)																				
	トリハロメタン生成能 (mg/l)																				
	塩分	30	28	30	31																
要監視項目	ＥＰＮ (mg/l)																				
	アンチモン (mg/l)																				
	ニッケル (mg/l)																				
	クロロホルム (mg/l)																				
	ﾄﾗﾝｽ-1,2-ｼﾞｸﾛﾛｴﾁﾚﾝ (mg/l)																				
	1,2-ジクロロプロパン (mg/l)																				
	P-ジクロロベンゼン (mg/l)																				
	イソキサチオン (mg/l)																				
	ダイアジノン (mg/l)																				
	フェニトロチオン(MEP) (mg/l)																				
	イソプロチオラン (mg/l)																				
	オキシン銅(有機銅) (mg/l)																				
	クロロタロニル(TPN) (mg/l)																				
	プロピザミド (mg/l)																				
	ジクロルボス(DDVP) (mg/l)																				
	フェノブカルブ(BPMC) (mg/l)																				
	イプロベンホス(IBP) (mg/l)																				
	クロルニトロフェン(CNP) (mg/l)																				
	トルエン (mg/l)																				
	キシレン (mg/l)																				
	ﾌﾀﾙ酸ｼﾞｴﾁﾙﾍｷｼﾙ (mg/l)																				
	モリブデン (mg/l)																				
	塩化ビニルモノマー (mg/l)																				
	エピクロロヒドリン (mg/l)																				
	全マンガン (mg/l)																				
	ウラン (mg/l)																				
	フェノール (mg/l)																				
	ホルムアルデヒド (mg/l)																				
	4-t-オクチルフェノール (mg/l)																				
	アニリン (mg/l)																				
	2,4-ジクロロフェノール (mg/l)																				
	ペルフルオロオクタンスルホン酸（PFOS） (ng/l)																				
	ペルフルオロオクタンスルホン酸（PFOS）（直鎖体） (ng/l)																				
	ペルフルオロオクタン酸（PFOA） (ng/l)																				
	ペルフルオロオクタン酸（PFOA）（直鎖体） (ng/l)																				
	PFOS及びPFOAの合算値 (ng/l)																				
要測定指標項目	透明度 (m)	2.5	3.0	3.3	3.9																
	全有機炭素 (mg/l)																				

公 共 用 水 域 水 質 測 定 結 果 表

地点番号	0614	地点統一番号	33-607-52	類型（達成期間）	A（イ） II（イ）	水域名	児島湾(丙)	調査機関	政令市（水質汚濁防止法による）
都道府県名	岡山県	水系名	児島湾水域			河川名		採水機関	岡山県健康づくり財団
調査年度	2023年度	調査区分	測定計画調査			地点名	犬島北沖	分析機関	岡山県健康づくり財団

	採取月日		04/10	04/10	04/10	04/10	05/26	06/16	07/03	08/28	09/15	10/02	11/23	11/23	11/23	11/23	12/15	01/28	02/16	03/04		
	採取時刻		08:02	08:02	13:03	13:03	10:25	10:15	10:15	09:55	10:04	10:03	08:33	08:33	14:10	14:10	10:20	09:12	08:40	10:04		
	採取位置		表層	中層	表層	中層	表層	表層	表層	表層	表層	表層	表層	中層	表層	中層	表層	表層	表層	表層		
	採取水深	(m)	0.5	2.0	0.5	2.0	0.5	0.5	0.5	0.5	0.5	0.5	0.5	2.0	0.5	2.0	0.5	0.5	0.5	0.5		
現場観測項目	測定区分		年間	年間	年間	年間	年間	年間	年間	年間	年間	年間	年間	年間	年間	年間	年間	年間	年間	年間		
	天候		晴	晴	晴	晴	曇	晴	曇	晴	晴	晴	曇	曇	晴	晴	霧	晴	晴	晴		
	気温	(℃)	12.8	12.8	15.7	15.7	19.8	22.8	24.0	29.1	29.4	23.0	15.0	15.0	17.9	17.9	13.2	6.0	6.7	10.4		
	水温	(℃)	12.9	12.7	13.4	14.0	18.0	22.3	22.0	30.2	28.5	26.9	16.6	17.8	18.0	17.8	14.5	9.1	9.5	9.8		
	流量	(m^3/s)																				
	全水深	(m)	26.3	26.3	26.5	26.5	26.6	25.9	25.8	26.0	26.5	26.5	27.0	27.0	27.1	27.1	26.5	27.1	26.2	26.2		
	透明度	(m)	2.0		2.0		3.3	3.4	3.0	4.5	4.5	2.0	3.6		3.3		2.3	3.6	4.7	4.7		
	透視度	(cm)																				
	色相		緑色(淡)		緑色(淡)		緑色(淡)	緑色(淡)	緑色(淡)	緑色(淡)	緑色(淡)	黄緑色(淡)	緑色(淡)		緑色(淡)		緑色(淡)	緑色(淡)	緑色(淡)	緑色(淡)		
	臭気		無臭	無臭	無臭	無臭	無臭	無臭	無臭	無臭	無臭	無臭	無臭	無臭	無臭	無臭	無臭	無臭	無臭	無臭		
生活環境項目	pH		8.1	8.1	8.1	8.1	8.2	8.1	8.0	8.3	8.1	8.1	8.1	8.1	8.1	8.1	8.1	8.2	8.2	8.1		
	DO	(mg/l)	9.4	9.6	9.0	9.4	8.8	8.0	8.2	10	3.8 *	6.6 *	7.8	8.0	8.6	8.0	9.6	9.6	10	10		
	BOD	(mg/l)																				
	COD	(mg/l)	2.1 *	1.7	1.5	1.5	2.4 *	2.4 *	2.1 *	2.7 *	2.5 *	1.6	1.7	2.2 *	2.1 *	2.0	1.8	1.2	1.3	1.4		
	SS	(mg/l)																				
	大腸菌数	(CFU/100ml)	5.0E+00		<1		<1	3.0E+00	6.0E+00	<1	6.0E+00	2.0E+00	<1		<1		<1	<1	<1	<1		
	n-ﾍｷｻﾝ抽出物質	(mg/l)	ND		ND		ND	ND	ND	ND	ND	ND	ND		ND		ND	ND	ND	ND		
	全窒素	(mg/l)			0.22				0.26				0.24					0.18				
	全リン	(mg/l)			0.020				0.029				0.036 *					0.018				
	全亜鉛	(mg/l)																				
	ノニルフェノール	(mg/l)																				
	LAS	(mg/l)																				
	底層DO	(mg/l)																				
健康項目	カドミウム	(mg/l)																				
	全シアン	(mg/l)																				
	鉛	(mg/l)																				
	六価クロム	(mg/l)																				
	ヒ素	(mg/l)																				
	総水銀	(mg/l)																				
	アルキル水銀	(mg/l)																				
	PCB	(mg/l)																				
	ジクロロメタン	(mg/l)																				
	四塩化炭素	(mg/l)																				
	1,2-ｼﾞｸﾛﾛｴﾀﾝ	(mg/l)																				
	1,1-ｼﾞｸﾛﾛｴﾁﾚﾝ	(mg/l)																				
	ｼｽ-1,2-ｼﾞｸﾛﾛｴﾁﾚﾝ	(mg/l)																				
	1,1,1-ﾄﾘｸﾛﾛｴﾀﾝ	(mg/l)																				
	1,1,2-ﾄﾘｸﾛﾛｴﾀﾝ	(mg/l)																				
	トリクロロエチレン	(mg/l)																				
	テトラクロロエチレン	(mg/l)																				
	1,3-ｼﾞｸﾛﾛﾌﾟﾛﾍﾟﾝ	(mg/l)																				
	チウラム	(mg/l)																				
	シマジン	(mg/l)																				
	チオベンカルブ	(mg/l)																				
	ベンゼン	(mg/l)																				
	セレン	(mg/l)																				
	ほう素	(mg/l)																				
	ふっ素	(mg/l)																				
	硝酸性窒素及び亜硝酸性窒素	(mg/l)																				
	1,4-ジオキサン	(mg/l)																				
特殊項目	フェノール類	(mg/l)																				
	銅	(mg/l)																				
	亜鉛	(mg/l)																				
	鉄（溶解性）	(mg/l)																				
	マンガン（溶解性）	(mg/l)																				
	クロム	(mg/l)																				

公 共 用 水 域 水 質 測 定 結 果 表

地点番号	0614	地点統一番号	33-607-52	類型（達成期間）	A（イ） II（イ）	水 域 名	児島湾(丙)	調査機関	政令市（水質汚濁防止法による）
都道府県名	岡山県	水 系 名	児島湾水域			河 川 名		採水機関	岡山県健康づくり財団
調査年度	2023年度	調査区分	測定計画調査			地 点 名	犬島北沖	分析機関	岡山県健康づくり財団

	採取月日		04/10	04/10	04/10	04/10	05/26	06/16	07/03	08/28	09/15	10/02	11/23	11/23	11/23	11/23	12/15	01/28	02/16	03/04		
	採取時刻		08:02	08:02	13:03	13:03	10:25	10:15	10:15	09:55	10:04	10:03	08:33	08:33	14:10	14:10	10:20	09:12	08:40	10:04		
	採取位置		表層	中層	表層	中層	表層	表層	表層	表層	表層	表層	表層	中層	表層	中層	表層	表層	表層	表層		
	採取水深	(m)	0.5	2.0	0.5	2.0	0.5	0.5	0.5	0.5	0.5	0.5	0.5	2.0	0.5	2.0	0.5	0.5	0.5	0.5		
その他項目	アンモニア態窒素	(mg/l)																				
	亜硝酸性窒素	(mg/l)																				
	硝酸性窒素	(mg/l)																				
	有機態窒素	(mg/l)																				
	リン酸態リン	(mg/l)																				
	電気伝導度	(μS/cm)																				
	ＤＯ飽和度	(%)																				
	塩化物イオン	(mg/l)																				
	塩素量	(‰)																				
	クロロフィルａ	(μg/l)																				
	トリハロメタン生成能	(mg/l)																				
	塩分		22	30	30	31	29	22	28	24	29	29	30	30	30	30	30	31	31	30		
要監視項目	ＥＰＮ	(mg/l)																				
	アンチモン	(mg/l)																				
	ニッケル	(mg/l)																				
	クロロホルム	(mg/l)																				
	ﾄﾗﾝｽ-1,2-ｼﾞｸﾛﾛｴﾁﾚﾝ	(mg/l)																				
	1,2-ジクロロプロパン	(mg/l)																				
	P-ジクロロベンゼン	(mg/l)																				
	イソキサチオン	(mg/l)																				
	ダイアジノン	(mg/l)																				
	フェニトロチオン(MEP)	(mg/l)																				
	イソプロチオラン	(mg/l)																				
	オキシン銅(有機銅)	(mg/l)																				
	クロロタロニル(TPN)	(mg/l)																				
	プロピザミド	(mg/l)																				
	ジクロルボス(DDVP)	(mg/l)																				
	フェノブカルブ(BPMC)	(mg/l)																				
	イプロベンホス(IBP)	(mg/l)																				
	クロルニトロフェン(CNP)	(mg/l)																				
	トルエン	(mg/l)																				
	キシレン	(mg/l)																				
	ﾌﾀﾙ酸ｼﾞｴﾁﾙﾍｷｼﾙ	(mg/l)																				
	モリブデン	(mg/l)																				
	塩化ビニルモノマー	(mg/l)																				
	エピクロロヒドリン	(mg/l)																				
	全マンガン	(mg/l)																				
	ウラン	(mg/l)																				
	フェノール	(mg/l)																				
	ホルムアルデヒド	(mg/l)																				
	4-t-オクチルフェノール	(mg/l)																				
	アニリン	(mg/l)																				
	2,4-ジクロロフェノール	(mg/l)																				
	ペルフルオロオクタンスルホン酸（PFOS）	(ng/l)																				
	ペルフルオロオクタンスルホン酸（PFOS）（直鎖体）	(ng/l)																				
	ペルフルオロオクタン酸（PFOA）	(ng/l)																				
	ペルフルオロオクタン酸（PFOA）（直鎖体）	(ng/l)																				
	PFOS及びPFOAの合算値	(ng/l)																				
要測定指標項目	透明度	(m)	2.0		2.0		3.3	3.4	3.0	4.5	4.5	2.0	3.6		3.3		2.3	3.6	4.7	4.7		
	全有機炭素	(mg/l)																				

公 共 用 水 域 水 質 測 定 結 果 表

地点番号	0615	地点統一番号	33-607-53	類型（達成期間）	A（イ） II（イ）	水域名	児島湾(丙)	調査機関	都道府県
都道府県名	岡山県	水系名	児島湾水域			河川名		採水機関	岡山県環境保全事業団
調査年度	2023年度	調査区分	測定計画調査			地点名	鉾島沖	分析機関	岡山県環境保全事業団

	採取月日		04/18	07/12	11/01	01/15																
	採取時刻		10:13	10:50	13:40	14:20																
	採取位置		表層	表層	表層	表層																
	採取水深	(m)	0.5	0.5	0.5	0.5																
現場観測項目	測定区分		年間	年間	年間	年間																
	天候		晴	晴	晴	晴																
	気温	(℃)	15.8	29.2	25.5	10.2																
	水温	(℃)	14.4	24.4	22.2	11.4																
	流量	(m^3/s)																				
	全水深	(m)	7.5	6.0	8.5	7.5																
	透明度	(m)	1.8	3.0	3.2	2.5																
	透視度	(cm)																				
	色相		灰緑色(中)	灰緑色(中)	灰緑色(中)	灰緑色(中)																
	臭気		無臭	無臭	無臭	無臭																
生活環境項目	ｐＨ		8.0	8.1	8.0	8.1																
	ＤＯ	(mg/l)	8.7	7.6	7.3 ＊	9.1																
	ＢＯＤ	(mg/l)																				
	ＣＯＤ	(mg/l)	2.0	2.9 ＊	2.1 ＊	1.5																
	ＳＳ	(mg/l)																				
	大腸菌数	(CFU/100ml)	1E00	5.9E01	1E00	<1																
	n-ﾍｷｻﾝ抽出物質	(mg/l)	ND	ND	ND	ND																
	全窒素	(mg/l)																				
	全リン	(mg/l)																				
	全亜鉛	(mg/l)																				
	ノニルフェノール	(mg/l)																				
	LAS	(mg/l)																				
	底層ＤＯ	(mg/l)																				
健康項目	カドミウム	(mg/l)																				
	全シアン	(mg/l)																				
	鉛	(mg/l)																				
	六価クロム	(mg/l)																				
	ヒ素	(mg/l)																				
	総水銀	(mg/l)																				
	アルキル水銀	(mg/l)																				
	ＰＣＢ	(mg/l)																				
	ジクロロメタン	(mg/l)																				
	四塩化炭素	(mg/l)																				
	1,2-ｼﾞｸﾛﾛｴﾀﾝ	(mg/l)																				
	1,1-ｼﾞｸﾛﾛｴﾁﾚﾝ	(mg/l)																				
	ｼｽ-1,2-ｼﾞｸﾛﾛｴﾁﾚﾝ	(mg/l)																				
	1,1,1-ﾄﾘｸﾛﾛｴﾀﾝ	(mg/l)																				
	1,1,2-ﾄﾘｸﾛﾛｴﾀﾝ	(mg/l)																				
	トリクロロエチレン	(mg/l)																				
	テトラクロロエチレン	(mg/l)																				
	1,3-ｼﾞｸﾛﾛﾌﾟﾛﾍﾟﾝ	(mg/l)																				
	チウラム	(mg/l)																				
	シマジン	(mg/l)																				
	チオベンカルブ	(mg/l)																				
	ベンゼン	(mg/l)																				
	セレン	(mg/l)																				
	ほう素	(mg/l)																				
	ふっ素	(mg/l)																				
	硝酸性窒素及び亜硝酸性窒素	(mg/l)																				
	1,4-ジオキサン	(mg/l)																				
特殊項目	フェノール類	(mg/l)																				
	銅	(mg/l)																				
	亜鉛	(mg/l)																				
	鉄（溶解性）	(mg/l)																				
	マンガン（溶解性）	(mg/l)																				
	クロム	(mg/l)																				

公 共 用 水 域 水 質 測 定 結 果 表

地点番号	0615	地点統一番号	33-607-53	類型（達成期間）	A（イ） II（イ）	水 域 名	児島湾(丙)	調査機関	都道府県
都道府県名	岡山県	水 系 名	児島湾水域			河 川 名		採水機関	岡山県環境保全事業団
調査年度	2023年度	調査区分	測定計画調査			地 点 名	鉾島沖	分析機関	岡山県環境保全事業団

	採 取 月 日	04/18	07/12	11/01	01/15																
	採 取 時 刻	10:13	10:50	13:40	14:20																
	採 取 位 置	表層	表層	表層	表層																
	採 取 水 深 (m)	0.5	0.5	0.5	0.5																
その他項目	アンモニア態窒素 (mg/l)																				
	亜硝酸性窒素 (mg/l)																				
	硝酸性窒素 (mg/l)																				
	有機態窒素 (mg/l)																				
	リン酸態リン (mg/l)																				
	電気伝導度 (μS/cm)																				
	ＤＯ飽和度 (%)																				
	塩化物イオン (mg/l)																				
	塩素量 (‰)																				
	クロロフィルａ (μg/l)																				
	トリハロメタン生成能 (mg/l)																				
	塩分	30	26	30	32																
要監視項目	ＥＰＮ (mg/l)																				
	アンチモン (mg/l)																				
	ニッケル (mg/l)																				
	クロロホルム (mg/l)																				
	ﾄﾗﾝｽ-1,2-ｼﾞｸﾛﾛｴﾁﾚﾝ (mg/l)																				
	1,2-ジクロロプロパン (mg/l)																				
	P-ジクロロベンゼン (mg/l)																				
	イソキサチオン (mg/l)																				
	ダイアジノン (mg/l)																				
	フェニトロチオン(MEP) (mg/l)																				
	イソプロチオラン (mg/l)																				
	オキシン銅(有機銅) (mg/l)																				
	クロロタロニル(TPN) (mg/l)																				
	プロピザミド (mg/l)																				
	ジクロルボス(DDVP) (mg/l)																				
	フェノブカルブ(BPMC) (mg/l)																				
	イプロベンホス(IBP) (mg/l)																				
	クロルニトロフェン(CNP) (mg/l)																				
	トルエン (mg/l)																				
	キシレン (mg/l)																				
	ﾌﾀﾙ酸ｼﾞｴﾁﾙﾍｷｼﾙ (mg/l)																				
	モリブデン (mg/l)																				
	塩化ビニルモノマー (mg/l)																				
	エピクロロヒドリン (mg/l)																				
	全マンガン (mg/l)																				
	ウラン (mg/l)																				
	フェノール (mg/l)																				
	ホルムアルデヒド (mg/l)																				
	4-t-オクチルフェノール (mg/l)																				
	アニリン (mg/l)																				
	2,4-ジクロロフェノール (mg/l)																				
	ペルフルオロオクタンスルホン酸（PFOS） (ng/l)																				
	ペルフルオロオクタンスルホン酸（PFOS）（直鎖体） (ng/l)																				
	ペルフルオロオクタン酸（PFOA） (ng/l)																				
	ペルフルオロオクタン酸（PFOA）（直鎖体） (ng/l)																				
	PFOS及びPFOAの合算値 (ng/l)																				
要測定指標項目	透明度 (m)	1.8	3.0	3.2	2.5																
	全有機炭素 (mg/l)																				

公 共 用 水 域 水 質 測 定 結 果 表

地点番号	0616	地点統一番号	33-607-04	類型（達成期間）	A（イ） II（イ）	水域名	児島湾(丙)	調査機関	都道府県
都道府県名	岡山県	水系名	児島湾水域			河川名		採水機関	岡山県環境保全事業団
調査年度	2023年度	調査区分	測定計画調査			地点名	出崎東沖	分析機関	岡山県環境保全事業団

	採取月日	04/18	04/18	04/18	04/18	04/18	04/18	05/11	05/11	06/01	06/01	07/12	07/12	08/14	08/14	09/12	09/12	10/04	10/04	11/01	11/01
	採取時刻	08:57	08:57	08:57	11:00	11:00	11:00	14:55	14:55	12:25	12:25	10:10	10:10	11:15	11:15	10:20	10:20	16:08	16:08	12:15	12:15
	採取位置	表層	中層	下層	表層	中層	下層	表層	下層	表層	下層	表層	下層	表層	下層	表層	下層	表層	下層	表層	中層
	採取水深 (m)	0.5	2.0	7.5	0.5	2.0	7.5	0.5	7.2	0.5	7.0	0.5	7.0	0.5	7.2	0.5	7.5	0.5	8.0	0.5	2.0
現場観測項目	測定区分	年間	年間	年間	年間	年間	年間	年間	年間	年間	年間	年間	年間	年間	年間	年間	年間	年間	年間	年間	年間
	天候	晴			晴			晴		曇		晴		曇		晴		晴		晴	
	気温 (℃)	15.1			16.4			23.0		20.5		27.8		29.8		31.2		25.3		23.0	
	水温 (℃)	14.2	14.0	14.1	14.1	14.1	13.8	18.4	16.9	19.6	18.3	24.0	23.8	27.8	27.3	28.8	28.3	27.0	27.2	22.2	22.2
	流量 (m^3/s)																				
	全水深 (m)	8.5			8.5			8.2		8.0		8.0		8.2		8.5		9.0		9.0	
	透明度 (m)	2.0			2.2			2.5		3.0		2.5		3.7		3.0		6.3		3.3	
	透視度 (cm)																				
	色相	灰緑色(中)			灰緑色(中)			灰緑色(中)		灰緑色(中)		灰緑色(中)		灰緑色(中)		灰緑色(中)		灰緑色(中)		灰緑色(中)	
	臭気	無臭	無臭	無臭	無臭	無臭	無臭	無臭	無臭	無臭	無臭	無臭	無臭	無臭	無臭	無臭	無臭	無臭	無臭	無臭	無臭
生活環境項目	pH	8.1	8.1		8.0	8.1		8.1		8.2		8.1		8.1		8.1		8.1		8.0	8.0
	DO (mg/l)	8.6	8.6		9.3	8.7		8.9		8.4		8.0		7.2 *		7.0 *		5.9 *		7.2 *	7.1 *
	BOD (mg/l)																				
	COD (mg/l)	2.2 *	2.8 *		1.8	2.6 *		2.9 *		2.8 *		3.3 *		2.8 *		3.0 *		2.0		2.5 *	2.2 *
	SS (mg/l)																				
	大腸菌数 (CFU/100ml)	2E00			<1			1E00		1E00		1.9E02		2E00		1E00		<1		1E00	
	n-ﾍｷｻﾝ抽出物質 (mg/l)	ND			ND			ND		ND		ND		ND		ND		ND		ND	
	全窒素 (mg/l)				0.18			0.33 *		0.21		0.26		0.21		0.27		0.17			
	全リン (mg/l)				0.026			0.037 *		0.029		0.038 *		0.045 *		0.060 *		0.042 *			
	全亜鉛 (mg/l)				<0.001							0.001									
	ノニルフェノール (mg/l)				<0.00006							<0.00006									
	LAS (mg/l)				<0.0006							<0.0006									
	底層DO (mg/l)			8.7			8.6		8.2		7.2		6.6		5.9		5.9		5.3		
健康項目	カドミウム (mg/l)							<0.0003													
	全シアン (mg/l)							ND													
	鉛 (mg/l)							<0.005													
	六価クロム (mg/l)							<0.01													
	ヒ素 (mg/l)							<0.005													
	総水銀 (mg/l)							<0.0005													
	アルキル水銀 (mg/l)																				
	PCB (mg/l)									ND											
	ジクロロメタン (mg/l)									<0.002											
	四塩化炭素 (mg/l)									<0.0002											
	1,2-ｼﾞｸﾛﾛｴﾀﾝ (mg/l)									<0.0004											
	1,1-ｼﾞｸﾛﾛｴﾁﾚﾝ (mg/l)									<0.002											
	ｼｽ-1,2-ｼﾞｸﾛﾛｴﾁﾚﾝ (mg/l)									<0.004											
	1,1,1-ﾄﾘｸﾛﾛｴﾀﾝ (mg/l)									<0.0005											
	1,1,2-ﾄﾘｸﾛﾛｴﾀﾝ (mg/l)									<0.0006											
	トリクロロエチレン (mg/l)									<0.001											
	テトラクロロエチレン (mg/l)									<0.0005											
	1,3-ｼﾞｸﾛﾛﾌﾟﾛﾍﾟﾝ (mg/l)									<0.0002											
	チウラム (mg/l)									<0.0006											
	シマジン (mg/l)									<0.0003											
	チオベンカルブ (mg/l)									<0.002											
	ベンゼン (mg/l)									<0.001											
	セレン (mg/l)							<0.002													
	ほう素 (mg/l)																				
	ふっ素 (mg/l)																				
	硝酸性窒素及び亜硝酸性窒素 (mg/l)				0.03			0.14		<0.03		<0.03		<0.03		<0.03		<0.03			
	1,4-ジオキサン (mg/l)									<0.005											
特殊項目	フェノール類 (mg/l)																				
	銅 (mg/l)																				
	亜鉛 (mg/l)				<0.001							0.001									
	鉄（溶解性） (mg/l)																				
	マンガン（溶解性） (mg/l)																				
	クロム (mg/l)																				

公 共 用 水 域 水 質 測 定 結 果 表

地点番号	0616	地点統一番号	33-607-04	類型（達成期間）	A（イ） II（イ）	水域名	児島湾(丙)	調査機関	都道府県
都道府県名	岡山県	水系名	児島湾水域			河川名		採水機関	岡山県環境保全事業団
調査年度	2023年度	調査区分	測定計画調査			地点名	出崎東沖	分析機関	岡山県環境保全事業団

	採取月日	04/18	04/18	04/18	04/18	04/18	04/18	05/11	05/11	06/01	06/01	07/12	07/12	08/14	08/14	09/12	09/12	10/04	10/04	11/01	11/01
	採取時刻	08:57	08:57	08:57	11:00	11:00	11:00	14:55	14:55	12:25	12:25	10:10	10:10	11:15	11:15	10:20	10:20	16:08	16:08	12:15	12:15
	採取位置	表層	中層	下層	表層	中層	下層	表層	下層	表層	下層	表層	下層	表層	下層	表層	下層	表層	下層	表層	中層
	採取水深 (m)	0.5	2.0	7.5	0.5	2.0	7.5	0.5	7.2	0.5	7.0	0.5	7.0	0.5	7.2	0.5	7.5	0.5	8.0	0.5	2.0
その他項目	アンモニア態窒素 (mg/l)				<0.02			<0.02		<0.02		<0.02		<0.02		0.03		<0.02			
	亜硝酸性窒素 (mg/l)				<0.01			<0.01		<0.01		<0.01		<0.01		<0.01		<0.01			
	硝酸性窒素 (mg/l)				0.02			0.13		<0.02		<0.02		<0.02		<0.02		<0.02			
	有機態窒素 (mg/l)																				
	リン酸態リン (mg/l)				<0.01			0.01		0.01		0.01		0.02		0.03		0.02			
	電気伝導度 (μS/cm)																				
	ＤＯ飽和度 (%)																				
	塩化物イオン (mg/l)																				
	塩素量 (‰)																				
	クロロフィルａ (μg/l)				0.8E00			2.3E00		7.2E00		1.0E01		3.8E00		1.9E00		1.6E00			
	トリハロメタン生成能 (mg/l)																				
	塩分	29	30		30	30		25		27		26		29		26		30		30	30
要監視項目	ＥＰＮ (mg/l)																				
	アンチモン (mg/l)																				
	ニッケル (mg/l)																				
	クロロホルム (mg/l)																				
	ﾄﾗﾝｽ-1,2-ｼﾞｸﾛﾛｴﾁﾚﾝ (mg/l)																				
	1,2-ジクロロプロパン (mg/l)																				
	P-ジクロロベンゼン (mg/l)																				
	イソキサチオン (mg/l)																				
	ダイアジノン (mg/l)																				
	フェニトロチオン(MEP) (mg/l)																				
	イソプロチオラン (mg/l)																				
	オキシン銅(有機銅) (mg/l)																				
	クロロタロニル(TPN) (mg/l)																				
	プロピザミド (mg/l)																				
	ジクロルボス(DDVP) (mg/l)																				
	フェノブカルブ(BPMC) (mg/l)																				
	イプロベンホス(IBP) (mg/l)																				
	クロルニトロフェン(CNP) (mg/l)																				
	トルエン (mg/l)																				
	キシレン (mg/l)																				
	ﾌﾀﾙ酸ｼﾞｴﾁﾙﾍｷｼﾙ (mg/l)																				
	モリブデン (mg/l)																				
	塩化ビニルモノマー (mg/l)																				
	エピクロロヒドリン (mg/l)																				
	全マンガン (mg/l)																				
	ウラン (mg/l)																				
	フェノール (mg/l)																				
	ホルムアルデヒド (mg/l)																				
	4-t-オクチルフェノール (mg/l)																				
	アニリン (mg/l)																				
	2,4-ジクロロフェノール (mg/l)																				
	ペルフルオロオクタンスルホン酸（PFOS） (ng/l)																				
	ペルフルオロオクタンスルホン酸（PFOS）（直鎖体） (ng/l)																				
	ペルフルオロオクタン酸（PFOA） (ng/l)																				
	ペルフルオロオクタン酸（PFOA）（直鎖体） (ng/l)																				
	PFOS及びPFOAの合算値 (ng/l)																				
要測定指標項目	透明度 (m)	2.0			2.2			2.5		3.0		2.5		3.7		3.0		6.3		3.3	
	全有機炭素 (mg/l)				1.5							2.1									

公 共 用 水 域 水 質 測 定 結 果 表

地点番号	0616	地点統一番号	33-607-04	類型（達成期間）	A（イ） Ⅱ（イ）	水域名	児島湾(丙)	調査機関	都道府県
都道府県名	岡山県	水系名	児島湾水域			河川名		採水機関	岡山県環境保全事業団
調査年度	2023年度	調査区分	測定計画調査			地点名	出崎東沖	分析機関	岡山県環境保全事業団

	採取月日		11/01	11/01	11/01	11/01	12/06	12/06	01/15	01/15	02/07	02/07	03/07	03/07								
	採取時刻		12:15	14:35	14:35	14:35	08:35	08:35	15:15	15:15	11:34	11:34	10:25	10:25								
	採取位置		下層	表層	中層	下層	表層	下層	表層	下層	表層	下層	表層	下層								
	採取水深	(m)	8.0	0.5	2.0	8.0	0.5	6.5	0.5	8.0	0.5	8.0	0.5	9.0								
現場観測項目	測定区分		年間	年間	年間	年間	年間	年間	年間	年間	年間	年間	年間	年間								
	天候			晴			晴		晴		晴		晴									
	気温	(℃)		24.0			12.0		10.7		9.7		8.6									
	水温	(℃)	22.0	22.0	22.1	22.1	15.3	15.3	11.0	10.8	9.9	10.0	9.6	10.1								
	流量	(㎥/s)																				
	全水深	(m)		9.0			7.5		9.0		9.0		10.0									
	透明度	(m)		3.5			6.8		3.5		6.3		5.6									
	透視度	(cm)																				
	色相			灰緑色(中)			青緑色(中)		灰緑色(中)		緑色(中)		灰緑色(中)									
	臭気		無臭	無臭	無臭	無臭	無臭	無臭	無臭	無臭	無臭	無臭	無臭	無臭								
生活環境項目	pH			8.0	8.0		8.1		8.2		8.1		8.1									
	DO	(mg/l)		7.2 *	6.9 *		8.4		9.0		9.7		9.4									
	BOD	(mg/l)																				
	COD	(mg/l)		2.2 *	2.0		1.6		1.5		2.1 *		1.9									
	SS	(mg/l)																				
	大腸菌数	(CFU/100ml)		1E00			<1		<1		1E00		1E00									
	n-ﾍｷｻﾝ抽出物質	(mg/l)		ND			ND		ND		ND		ND									
	全窒素	(mg/l)		0.24			0.21		0.18		0.17		0.20									
	全リン	(mg/l)		0.046 *			0.034 *		0.030		0.014		0.018									
	全亜鉛	(mg/l)		<0.001					0.002													
	ノニルフェノール	(mg/l)		<0.00006					<0.00006													
	LAS	(mg/l)		<0.0006					<0.0006													
	底層DO	(mg/l)	6.8			6.8		8.2		8.9		8.9		9.1								
健康項目	カドミウム	(mg/l)																				
	全シアン	(mg/l)																				
	鉛	(mg/l)																				
	六価クロム	(mg/l)																				
	ヒ素	(mg/l)																				
	総水銀	(mg/l)																				
	アルキル水銀	(mg/l)																				
	PCB	(mg/l)																				
	ジクロロメタン	(mg/l)																				
	四塩化炭素	(mg/l)																				
	1,2-ｼﾞｸﾛﾛｴﾀﾝ	(mg/l)																				
	1,1-ｼﾞｸﾛﾛｴﾁﾚﾝ	(mg/l)																				
	ｼｽ-1,2-ｼﾞｸﾛﾛｴﾁﾚﾝ	(mg/l)																				
	1,1,1-ﾄﾘｸﾛﾛｴﾀﾝ	(mg/l)																				
	1,1,2-ﾄﾘｸﾛﾛｴﾀﾝ	(mg/l)																				
	トリクロロエチレン	(mg/l)																				
	テトラクロロエチレン	(mg/l)																				
	1,3-ｼﾞｸﾛﾛﾌﾟﾛﾍﾟﾝ	(mg/l)																				
	チウラム	(mg/l)																				
	シマジン	(mg/l)																				
	チオベンカルブ	(mg/l)																				
	ベンゼン	(mg/l)																				
	セレン	(mg/l)																				
	ほう素	(mg/l)																				
	ふっ素	(mg/l)																				
	硝酸性窒素及び亜硝酸性窒素	(mg/l)		0.04			0.04		<0.03		0.05		0.07									
	1,4-ジオキサン	(mg/l)																				
特殊項目	フェノール類	(mg/l)																				
	銅	(mg/l)					<0.01															
	亜鉛	(mg/l)		<0.001					0.002													
	鉄（溶解性）	(mg/l)					<0.01															
	マンガン（溶解性）	(mg/l)					<0.01															
	クロム	(mg/l)					<0.03															

公 共 用 水 域 水 質 測 定 結 果 表

地点番号	0616	地点統一番号	33-607-04	類型（達成期間）	A（イ） II（イ）	水 域 名	児島湾(丙)	調査機関	都道府県
都道府県名	岡山県	水 系 名	児島湾水域			河 川 名		採水機関	岡山県環境保全事業団
調査年度	2023年度	調査区分	測定計画調査			地 点 名	出崎東沖	分析機関	岡山県環境保全事業団

	採取月日	11/01	11/01	11/01	11/01	12/06	12/06	01/15	01/15	02/07	02/07	03/07	03/07								
	採取時刻	12:15	14:35	14:35	14:35	08:35	08:35	15:15	15:15	11:34	11:34	10:25	10:25								
	採取位置	下層	表層	中層	下層	表層	下層	表層	下層	表層	下層	表層	下層								
	採取水深 (m)	8.0	0.5	2.0	8.0	0.5	6.5	0.5	8.0	0.5	8.0	0.5	9.0								
その他項目	アンモニア態窒素 (mg/l)		0.02			<0.02		<0.02		<0.02		<0.02									
	亜硝酸性窒素 (mg/l)		0.02			0.02		<0.01		<0.01		<0.01									
	硝酸性窒素 (mg/l)		0.02			0.02		<0.02		0.04		0.06									
	有機態窒素 (mg/l)																				
	リン酸態リン (mg/l)		0.03			0.02		0.01		<0.01		<0.01									
	電気伝導度 (μS/cm)																				
	ＤＯ飽和度 (%)																				
	塩化物イオン (mg/l)																				
	塩素量 (‰)																				
	クロロフィルａ (μg/l)		1.6E00			4.3E00		1.3E00		1.8E00		3.0E00									
	トリハロメタン生成能 (mg/l)																				
	塩分		30	30		31		32		29		29									
要監視項目	ＥＰＮ (mg/l)																				
	アンチモン (mg/l)																				
	ニッケル (mg/l)																				
	クロロホルム (mg/l)																				
	ﾄﾗﾝｽ-1,2-ｼﾞｸﾛﾛｴﾁﾚﾝ (mg/l)																				
	1,2-ジクロロプロパン (mg/l)																				
	P-ジクロロベンゼン (mg/l)																				
	イソキサチオン (mg/l)																				
	ダイアジノン (mg/l)																				
	フェニトロチオン(MEP) (mg/l)																				
	イソプロチオラン (mg/l)																				
	オキシン銅(有機銅) (mg/l)																				
	クロロタロニル(TPN) (mg/l)																				
	プロピザミド (mg/l)																				
	ジクロルボス(DDVP) (mg/l)																				
	フェノブカルブ(BPMC) (mg/l)																				
	イプロベンホス(IBP) (mg/l)																				
	クロルニトロフェン(CNP) (mg/l)																				
	トルエン (mg/l)																				
	キシレン (mg/l)																				
	ﾌﾀﾙ酸ｼﾞｴﾁﾙﾍｷｼﾙ (mg/l)																				
	モリブデン (mg/l)																				
	塩化ビニルモノマー (mg/l)																				
	エピクロロヒドリン (mg/l)																				
	全マンガン (mg/l)																				
	ウラン (mg/l)																				
	フェノール (mg/l)																				
	ホルムアルデヒド (mg/l)																				
	4-t-オクチルフェノール (mg/l)																				
	アニリン (mg/l)																				
	2,4-ジクロロフェノール (mg/l)																				
	ペルフルオロオクタンスルホン酸（PFOS） (ng/l)																				
	ペルフルオロオクタンスルホン酸（PFOS）（直鎖体） (ng/l)																				
	ペルフルオロオクタン酸（PFOA） (ng/l)																				
	ペルフルオロオクタン酸（PFOA）（直鎖体） (ng/l)																				
	PFOS及びPFOAの合算値 (ng/l)																				
要測定指標項目	透明度 (m)		3.5			6.8		3.5		6.3		5.6									
	全有機炭素 (mg/l)		2.2					1.8													

公 共 用 水 域 水 質 測 定 結 果 表

地点番号	0617	地点統一番号	33-607-54	類型（達成期間）	A（イ） II（イ）	水域名	児島湾(丙)	調査機関	都道府県
都道府県名	岡山県	水系名	児島湾水域			河川名		採水機関	岡山県環境保全事業団
調査年度	2023年度	調査区分	測定計画調査			地点名	鉾島沖合	分析機関	岡山県環境保全事業団

	採取月日	04/18	04/18	04/18	04/18	05/11	06/01	07/12	08/14	09/12	10/04	11/01	11/01	11/01	11/01	12/06	01/15	02/07	03/07		
	採取時刻	09:27	09:27	10:30	10:30	14:25	11:10	10:38	10:45	09:50	14:45	12:50	12:50	14:00	14:00	09:05	14:42	11:10	09:58		
	採取位置	表層	中層	表層	中層	表層	表層	表層	表層	表層	表層	表層	中層	表層	中層	表層	表層	表層	表層		
	採取水深 (m)	0.5	2.0	0.5	2.0	0.5	0.5	0.5	0.5	0.5	0.5	0.5	2.0	0.5	2.0	0.5	0.5	0.5	0.5		
現場観測項目	測定区分	年間	年間	年間	年間	年間	年間	年間	年間	年間	年間	年間	年間	年間	年間	年間	年間	年間	年間		
	天候	晴		晴		晴	曇	晴	曇	晴	晴	晴		晴		薄曇	晴	晴	晴		
	気温 (℃)	15.6		15.6		21.8	20.7	28.8	31.3	30.1	27.3	24.0		24.5		8.9	10.5	8.1	8.4		
	水温 (℃)	13.8	13.8	14.0	14.0	19.2	18.9	23.9	27.9	28.8	27.9	22.4	22.2	22.1	22.2	14.6	11.3	9.7	9.6		
	流量 (㎥/s)																				
	全水深 (m)	25.0		25.0		24.5	24.5	23.5	24.0	24.0	23.0	25.0		25.0		22.5	25.0	25.0	25.5		
	透明度 (m)	3.0		2.5		2.5	3.8	3.8	3.8	3.7	7.5	3.0		3.5		5.7	4.0	5.9	6.8		
	透視度 (cm)																				
	色相	灰緑色(中)		灰緑色(中)		灰緑色(中)	灰緑色(中)	灰緑色(中)	灰緑色(中)	灰緑色(中)	灰緑色(中)	灰緑色(中)		灰緑色(中)		青緑色(中)	灰緑色(中)	緑色(中)	灰緑色(中)		
	臭気	無臭	無臭	無臭	無臭	無臭	無臭	無臭	無臭	無臭	無臭	無臭	無臭	無臭	無臭	無臭	無臭	無臭	無臭		
生活環境項目	pH	8.1	8.1	8.1	8.1	8.1	8.1	8.0	8.1	8.1	8.1	8.0	8.0	8.0	8.0	8.1	8.1	8.2	8.1		
	DO (mg/l)	8.7	8.8	8.7	8.6	8.9	8.3	7.3 *	7.1 *	6.8 *	5.9 *	7.1 *	7.0 *	7.2 *	7.2 *	8.4	9.0	9.6	9.6		
	BOD (mg/l)																				
	COD (mg/l)	1.8	2.2 *	1.8	2.2 *	2.6 *	2.2 *	2.3 *	3.0 *	3.0 *	1.9	2.0	1.9	2.2 *	1.9	1.9	1.5	2.0	1.5		
	SS (mg/l)																				
	大腸菌数 (CFU/100ml)	<1		<1		<1	<1	1E00	1E00	3E00	<1	<1		2E00		<1	<1	2E00	2E00		
	n-ﾍｷｻﾝ抽出物質 (mg/l)	ND		ND		ND	ND	ND	ND	ND	ND	ND		ND		ND	ND	ND	ND		
	全窒素 (mg/l)			0.16		0.29	0.14	0.20	0.22	0.26	0.15			0.23		0.22	0.18	0.13	0.18		
	全リン (mg/l)			0.024		0.033 *	0.022	0.031 *	0.055 *	0.054 *	0.036 *			0.046 *		0.035 *	0.031 *	0.014	0.017		
	全亜鉛 (mg/l)			<0.001				0.001						<0.001			0.001				
	ノニルフェノール (mg/l)																				
	LAS (mg/l)																				
	底層DO (mg/l)																				
健康項目	カドミウム (mg/l)					<0.0003															
	全シアン (mg/l)					ND															
	鉛 (mg/l)					<0.005															
	六価クロム (mg/l)					<0.01															
	ヒ素 (mg/l)					<0.005															
	総水銀 (mg/l)					<0.0005															
	アルキル水銀 (mg/l)																				
	PCB (mg/l)						ND														
	ジクロロメタン (mg/l)						<0.002														
	四塩化炭素 (mg/l)						<0.0002														
	1,2-ｼﾞｸﾛﾛｴﾀﾝ (mg/l)						<0.0004														
	1,1-ｼﾞｸﾛﾛｴﾁﾚﾝ (mg/l)						<0.002														
	ｼｽ-1,2-ｼﾞｸﾛﾛｴﾁﾚﾝ (mg/l)						<0.004														
	1,1,1-ﾄﾘｸﾛﾛｴﾀﾝ (mg/l)						<0.0005														
	1,1,2-ﾄﾘｸﾛﾛｴﾀﾝ (mg/l)						<0.0006														
	トリクロロエチレン (mg/l)						<0.001														
	テトラクロロエチレン (mg/l)						<0.0005														
	1,3-ｼﾞｸﾛﾛﾌﾟﾛﾍﾟﾝ (mg/l)						<0.0002														
	チウラム (mg/l)						<0.0006														
	シマジン (mg/l)						<0.0003														
	チオベンカルブ (mg/l)						<0.002														
	ベンゼン (mg/l)						<0.001														
	セレン (mg/l)					<0.002															
	ほう素 (mg/l)																				
	ふっ素 (mg/l)																				
	硝酸性窒素及び亜硝酸性窒素 (mg/l)			<0.03		0.10	<0.03	0.03	<0.03	<0.03	<0.03			0.04		0.05	<0.03	<0.03	0.06		
	1,4-ジオキサン (mg/l)						<0.005														
特殊項目	フェノール類 (mg/l)																				
	銅 (mg/l)															<0.01					
	亜鉛 (mg/l)			<0.001				0.001						<0.001			0.001				
	鉄（溶解性） (mg/l)															<0.01					
	マンガン（溶解性） (mg/l)															<0.01					
	クロム (mg/l)															<0.03					

公 共 用 水 域 水 質 測 定 結 果 表

地点番号	0617	地点統一番号	33-607-54	類型（達成期間）	A（イ） II（イ）	水域名	児島湾(丙)	調査機関	都道府県
都道府県名	岡山県	水系名	児島湾水域			河川名		採水機関	岡山県環境保全事業団
調査年度	2023年度	調査区分	測定計画調査			地点名	鉾島沖合	分析機関	岡山県環境保全事業団

	採取月日	04/18	04/18	04/18	04/18	05/11	06/01	07/12	08/14	09/12	10/04	11/01	11/01	11/01	11/01	12/06	01/15	02/07	03/07		
	採取時刻	09:27	09:27	10:30	10:30	14:25	11:10	10:38	10:45	09:50	14:45	12:50	12:50	14:00	14:00	09:05	14:42	11:10	09:58		
	採取位置	表層	中層	表層	中層	表層	表層	表層	表層	表層	表層	表層	中層	表層	中層	表層	表層	表層	表層		
	採取水深 (m)	0.5	2.0	0.5	2.0	0.5	0.5	0.5	0.5	0.5	0.5	0.5	2.0	0.5	2.0	0.5	0.5	0.5	0.5		
その他項目	アンモニア態窒素 (mg/l)			<0.02		<0.02	<0.02	<0.02	<0.02	0.02	<0.02			<0.02		<0.02	<0.02	<0.02	<0.02		
	亜硝酸性窒素 (mg/l)			<0.01		<0.01	<0.01	<0.01	<0.01	<0.01	<0.01			0.02		0.02	<0.01	<0.01	<0.01		
	硝酸性窒素 (mg/l)			<0.02		0.09	<0.02	0.02	<0.02	<0.02	<0.02			<0.02		0.03	<0.02	<0.02	0.05		
	有機態窒素 (mg/l)																				
	リン酸態リン (mg/l)			<0.01		0.01	<0.01	0.01	0.02	0.02	0.02			0.03		0.02	0.01	<0.01	<0.01		
	電気伝導度 (μS/cm)																				
	ＤＯ飽和度 (%)																				
	塩化物イオン (mg/l)																				
	塩素量 (‰)																				
	クロロフィルａ (μg/l)			2.8E00		1.3E00	2.4E00	2.5E00	2.8E00	4.0E00	<0.2			1.8E00		4.3E00	2.0E00	2.0E00	2.4E00		
	トリハロメタン生成能 (mg/l)																				
	塩分	31	31	31	31	27	29	29	27	26	30	31	31	31	31	31	32	31	29		
要監視項目	ＥＰＮ (mg/l)																				
	アンチモン (mg/l)																				
	ニッケル (mg/l)																				
	クロロホルム (mg/l)																				
	ﾄﾗﾝｽ-1,2-ｼﾞｸﾛﾛｴﾁﾚﾝ (mg/l)																				
	1,2-ジクロロプロパン (mg/l)																				
	P-ジクロロベンゼン (mg/l)																				
	イソキサチオン (mg/l)																				
	ダイアジノン (mg/l)																				
	フェニトロチオン(MEP) (mg/l)																				
	イソプロチオラン (mg/l)																				
	オキシン銅(有機銅) (mg/l)																				
	クロロタロニル(TPN) (mg/l)																				
	プロピザミド (mg/l)																				
	ジクロルボス(DDVP) (mg/l)																				
	フェノブカルブ(BPMC) (mg/l)																				
	イプロベンホス(IBP) (mg/l)																				
	クロルニトロフェン(CNP) (mg/l)																				
	トルエン (mg/l)																				
	キシレン (mg/l)																				
	ﾌﾀﾙ酸ｼﾞｴﾁﾙﾍｷｼﾙ (mg/l)																				
	モリブデン (mg/l)																				
	塩化ビニルモノマー (mg/l)																				
	エピクロロヒドリン (mg/l)																				
	全マンガン (mg/l)																				
	ウラン (mg/l)																				
	フェノール (mg/l)																				
	ホルムアルデヒド (mg/l)																				
	4-t-オクチルフェノール (mg/l)																				
	アニリン (mg/l)																				
	2,4-ジクロロフェノール (mg/l)																				
	ペルフルオロオクタンスルホン酸（PFOS） (ng/l)																				
	ペルフルオロオクタンスルホン酸（PFOS）（直鎖体） (ng/l)																				
	ペルフルオロオクタン酸（PFOA） (ng/l)																				
	ペルフルオロオクタン酸（PFOA）（直鎖体） (ng/l)																				
	PFOS及びPFOAの合算値 (ng/l)																				
要測定指標項目	透明度 (m)	3.0		2.5		2.5	3.8	3.8	3.8	3.7	7.5	3.0		3.5		5.7	4.0	5.9	6.8		
	全有機炭素 (mg/l)																				

○ 備讃瀬戸

公 共 用 水 域 水 質 測 定 結 果 表

地点番号	0701	地点統一番号	33-610-51	類型（達成期間）	A（イ） II（イ） 生物A（イ）	水 域 名	備讃瀬戸	調査機関	都道府県
都道府県名	岡山県	水 系 名	備讃瀬戸			河 川 名		採水機関	岡山県環境保全事業団
調査年度	2023年度	調査区分	測定計画調査			地 点 名	片島沖	分析機関	岡山県環境保全事業団

	採 取 月 日		05/10	07/25	09/13	11/08	01/10	03/13													
	採 取 時 刻		13:50	09:10	10:10	09:30	11:05	13:07													
	採 取 位 置		表層	表層	表層	表層	表層	表層													
	採 取 水 深	(m)	0.5	0.5	0.5	0.5	0.5	0.5													
現場観測項目	測定区分		年間	年間	年間	年間	年間	年間													
	天候		晴	晴	晴	晴	霧雨	晴													
	気温	(℃)	21.1	29.9	31.1	16.1	7.0	12.1													
	水温	(℃)	18.0	29.4	29.4	20.0	10.6	10.5													
	流量	(m^3/s)																			
	全水深	(m)	12.5	9.6	12.1	12.0	13.6	13.2													
	透明度	(m)	1.3	1.5	1.1	1.5	2.5	1.5													
	透視度	(cm)																			
	色相		黄緑色(中	灰緑色(中)	灰緑色(中)	灰緑色(中)	灰緑色(中)	灰緑色(中)													
	臭気		無臭	無臭	無臭	無臭	無臭	無臭													
生活環境項目	ｐＨ		8.2	8.0	8.0	7.9	8.2	8.1													
	ＤＯ	(mg/l)	9.0	6.2 *	6.8 *	6.5 *	9.3	9.2													
	ＢＯＤ	(mg/l)																			
	ＣＯＤ	(mg/l)	4.3 *	4.1 *	3.1 *	2.2 *	2.0	2.6 *													
	ＳＳ	(mg/l)																			
	大腸菌数	(CFU/100ml)	5E00	3.1E01	4E00	1.8E01	1E00	1E00													
	n-ﾍｷｻﾝ抽出物質	(mg/l)	ND	ND	ND	ND	ND	ND													
	全窒素	(mg/l)		0.34 *			0.22														
	全リン	(mg/l)		0.072 *			0.029														
	全亜鉛	(mg/l)		0.002			0.002														
	ノニルフェノール	(mg/l)		<0.00006			<0.00006														
	LAS	(mg/l)		<0.0006			<0.0006														
	底層ＤＯ	(mg/l)																			
健康項目	カドミウム	(mg/l)																			
	全シアン	(mg/l)																			
	鉛	(mg/l)																			
	六価クロム	(mg/l)																			
	ヒ素	(mg/l)																			
	総水銀	(mg/l)																			
	アルキル水銀	(mg/l)																			
	ＰＣＢ	(mg/l)																			
	ジクロロメタン	(mg/l)																			
	四塩化炭素	(mg/l)																			
	1,2-ｼﾞｸﾛﾛｴﾀﾝ	(mg/l)																			
	1,1-ｼﾞｸﾛﾛｴﾁﾚﾝ	(mg/l)																			
	ｼｽ-1,2-ｼﾞｸﾛﾛｴﾁﾚﾝ	(mg/l)																			
	1,1,1-ﾄﾘｸﾛﾛｴﾀﾝ	(mg/l)																			
	1,1,2-ﾄﾘｸﾛﾛｴﾀﾝ	(mg/l)																			
	トリクロロエチレン	(mg/l)																			
	テトラクロロエチレン	(mg/l)																			
	1,3-ｼﾞｸﾛﾛﾌﾟﾛﾍﾟﾝ	(mg/l)																			
	チウラム	(mg/l)																			
	シマジン	(mg/l)																			
	チオベンカルブ	(mg/l)																			
	ベンゼン	(mg/l)																			
	セレン	(mg/l)																			
	ほう素	(mg/l)																			
	ふっ素	(mg/l)																			
	硝酸性窒素及び亜硝酸性窒素	(mg/l)																			
	1,4-ジオキサン	(mg/l)																			
特殊項目	フェノール類	(mg/l)																			
	銅	(mg/l)																			
	亜鉛	(mg/l)		0.002			0.002														
	鉄（溶解性）	(mg/l)																			
	マンガン（溶解性）	(mg/l)																			
	クロム	(mg/l)																			

公 共 用 水 域 水 質 測 定 結 果 表

地点番号	0701	地点統一番号	33-610-51	類型（達成期間）	A（イ） II（イ） 生物A（イ）	水 域 名	備讃瀬戸	調査機関	都道府県
都道府県名	岡山県	水 系 名	備讃瀬戸			河 川 名		採水機関	岡山県環境保全事業団
調査年度	2023年度	調査区分	測定計画調査			地 点 名	片島沖	分析機関	岡山県環境保全事業団

	採 取 月 日	05/10	07/25	09/13	11/08	01/10	03/13														
	採 取 時 刻	13:50	09:10	10:10	09:30	11:05	13:07														
	採 取 位 置	表層	表層	表層	表層	表層	表層														
	採 取 水 深 (m)	0.5	0.5	0.5	0.5	0.5	0.5														
その他項目	アンモニア態窒素 (mg/l)																				
	亜硝酸性窒素 (mg/l)																				
	硝酸性窒素 (mg/l)																				
	有機態窒素 (mg/l)																				
	リン酸態リン (mg/l)																				
	電気伝導度 (μS/cm)																				
	ＤＯ飽和度 (%)																				
	塩化物イオン (mg/l)																				
	塩素量 (‰)																				
	クロロフィルａ (μg/l)																				
	トリハロメタン生成能 (mg/l)																				
	塩分	27	28	30	30	32	32														
要監視項目	ＥＰＮ (mg/l)																				
	アンチモン (mg/l)																				
	ニッケル (mg/l)																				
	クロロホルム (mg/l)																				
	ﾄﾗﾝｽ-1,2-ｼﾞｸﾛﾛｴﾁﾚﾝ (mg/l)																				
	1,2-ジクロロプロパン (mg/l)																				
	P-ジクロロベンゼン (mg/l)																				
	イソキサチオン (mg/l)																				
	ダイアジノン (mg/l)																				
	フェニトロチオン(MEP) (mg/l)																				
	イソプロチオラン (mg/l)																				
	オキシン銅(有機銅) (mg/l)																				
	クロロタロニル(TPN) (mg/l)																				
	プロピザミド (mg/l)																				
	ジクロルボス(DDVP) (mg/l)																				
	フェノブカルブ(BPMC) (mg/l)																				
	イプロベンホス(IBP) (mg/l)																				
	クロルニトロフェン(CNP) (mg/l)																				
	トルエン (mg/l)																				
	キシレン (mg/l)																				
	ﾌﾀﾙ酸ｼﾞｴﾁﾙﾍｷｼﾙ (mg/l)																				
	モリブデン (mg/l)																				
	塩化ビニルモノマー (mg/l)																				
	エピクロロヒドリン (mg/l)																				
	全マンガン (mg/l)																				
	ウラン (mg/l)																				
	フェノール (mg/l)																				
	ホルムアルデヒド (mg/l)																				
	4-t-オクチルフェノール (mg/l)																				
	アニリン (mg/l)																				
	2,4-ジクロロフェノール (mg/l)																				
	ペルフルオロオクタンスルホン酸（PFOS） (ng/l)																				
	ペルフルオロオクタンスルホン酸（PFOS）（直鎖体） (ng/l)																				
	ペルフルオロオクタン酸（PFOA） (ng/l)																				
	ペルフルオロオクタン酸（PFOA）（直鎖体） (ng/l)																				
	PFOS及びPFOAの合算値 (ng/l)																				
要測定指標項目	透明度 (m)	1.3	1.5	1.1	1.5	2.5	1.5														
	全有機炭素 (mg/l)																				

公 共 用 水 域 水 質 測 定 結 果 表

地点番号	0702	地点統一番号	33-610-01	類型（達成期間）	A（イ） II（イ） 生物A（イ）	水域名	備讃瀬戸	調査機関	都道府県
都道府県名	岡山県	水系名	備讃瀬戸			河川名		採水機関	岡山県環境保全事業団
調査年度	2023年度	調査区分	測定計画調査			地点名	神島御崎沖	分析機関	岡山県環境保全事業団

	採取月日	04/18	04/18	05/10	05/10	05/10	05/10	05/10	05/10	06/01	06/01	07/25	07/25	08/14	08/14	09/13	09/13	10/03	10/03	10/03	10/03
	採取時刻	11:33	11:33	13:00	13:00	13:00	16:23	16:23	16:23	11:10	11:10	08:35	08:35	10:45	10:45	11:40	11:40	13:10	13:10	13:10	16:15
	採取位置	表層	下層	表層	中層	下層	表層	中層	下層	表層	下層	表層	下層	表層	下層	表層	下層	表層	中層	下層	表層
	採取水深 (m)	0.5	22.0	0.5	2.0	20.7	0.5	2.0	19.4	0.5	20.0	0.5	18.9	0.5	21.0	0.5	20.3	0.5	2.0	21.5	0.5
現場観測項目	測定区分	年間	年間	年間	年間	年間	年間	年間	年間	年間	年間	年間	年間	年間	年間	年間	年間	年間	年間	年間	年間
	天候	曇		晴			晴			曇		晴		曇		晴		曇			曇
	気温 (℃)	15.8		19.8			17.7			21.2		29.1		30.7		31.6		24.6			23.9
	水温 (℃)	15.0	14.2	17.7	17.6	16.3	17.7	17.9	16.4	19.9	18.8	27.2	24.7	27.6	27.3	28.8	28.7	27.0	26.6	26.9	26.9
	流量 (m^3/s)																				
	全水深 (m)	23.0		21.7			20.4			21.0		19.9		22.0		21.3		22.5			21.7
	透明度 (m)	5.8		4.0			4.0			4.5		3.5		2.5		5.5		3.4			3.0
	透視度 (cm)																				
	色相	緑色(中)		緑色(中)			緑色(中)			緑色(中)		灰緑色(中)		灰緑色(中)		灰緑色(中)		灰緑色(中)			灰緑色(中)
	臭気	無臭	無臭	無臭	無臭	無臭	無臭	無臭	無臭	無臭	無臭	無臭	無臭	無臭	無臭	無臭	無臭	無臭	無臭	無臭	無臭
生活環境項目	pH	8.0		8.3	8.2		8.2	8.2		8.0		8.0		8.0		8.1		8.0	8.0		7.9
	DO (mg/l)	8.3		9.7	9.7		9.7	10		7.4 *		7.0 *		7.0 *		7.2 *		5.5 *	5.6 *		5.9 *
	BOD (mg/l)																				
	COD (mg/l)	1.7		3.7 *	3.4 *		3.4 *	3.4 *		2.5 *		2.8 *		3.2 *		3.0 *		2.2 *	2.0		1.9
	SS (mg/l)																				
	大腸菌数 (CFU/100ml)	<1		<1			<1			2E00		2E00		1E00		<1		1E00			1E00
	n-ﾍｷｻﾝ抽出物質 (mg/l)	ND		ND			ND			ND		ND		ND		ND		ND			ND
	全窒素 (mg/l)	0.27					0.23			0.26		0.20		0.22		0.25					0.28
	全リン (mg/l)	0.032 *					0.028			0.034 *		0.034 *		0.040 *		0.054 *					0.054 *
	全亜鉛 (mg/l)						<0.001					0.001									<0.001
	ノニルフェノール (mg/l)						<0.00006					<0.00006									<0.00006
	LAS (mg/l)						<0.0006					<0.0006									<0.0006
	底層DO (mg/l)		8.3			7.9			8.1		5.5		4.8		5.2		5.5			5.2	
健康項目	カドミウム (mg/l)						<0.0003														
	全シアン (mg/l)						ND														
	鉛 (mg/l)						<0.005														
	六価クロム (mg/l)						<0.01														
	ヒ素 (mg/l)						<0.005														
	総水銀 (mg/l)						<0.0005														
	アルキル水銀 (mg/l)																				
	PCB (mg/l)									ND											
	ジクロロメタン (mg/l)									<0.002											
	四塩化炭素 (mg/l)									<0.0002											
	1,2-ｼﾞｸﾛﾛｴﾀﾝ (mg/l)									<0.0004											
	1,1-ｼﾞｸﾛﾛｴﾁﾚﾝ (mg/l)									<0.002											
	ｼｽ-1,2-ｼﾞｸﾛﾛｴﾁﾚﾝ (mg/l)									<0.004											
	1,1,1-ﾄﾘｸﾛﾛｴﾀﾝ (mg/l)									<0.0005											
	1,1,2-ﾄﾘｸﾛﾛｴﾀﾝ (mg/l)									<0.0006											
	トリクロロエチレン (mg/l)									<0.001											
	テトラクロロエチレン (mg/l)									<0.0005											
	1,3-ｼﾞｸﾛﾛﾌﾟﾛﾍﾟﾝ (mg/l)									<0.0002											
	チウラム (mg/l)									<0.0006											
	シマジン (mg/l)									<0.0003											
	チオベンカルブ (mg/l)									<0.002											
	ベンゼン (mg/l)									<0.001											
	セレン (mg/l)						<0.002														
	ほう素 (mg/l)																				
	ふっ素 (mg/l)																				
	硝酸性窒素及び亜硝酸性窒素 (mg/l)	0.03					<0.03			<0.03		<0.03		<0.03		<0.03					<0.03
	1,4-ジオキサン (mg/l)									<0.005											
特殊項目	フェノール類 (mg/l)																				
	銅 (mg/l)																				
	亜鉛 (mg/l)						<0.001					0.001									<0.001
	鉄（溶解性） (mg/l)																				
	マンガン（溶解性） (mg/l)																				
	クロム (mg/l)																				

公 共 用 水 域 水 質 測 定 結 果 表

地点番号	0702	地点統一番号	33-610-01	類型（達成期間）	A（イ） II（イ） 生物A（イ）	水 域 名	備讃瀬戸	調査機関	都道府県
都道府県名	岡山県	水 系 名	備讃瀬戸			河 川 名		採水機関	岡山県環境保全事業団
調査年度	2023年度	調査区分	測定計画調査			地 点 名	神島御崎沖	分析機関	岡山県環境保全事業団

	採取月日	04/18	04/18	05/10	05/10	05/10	05/10	05/10	05/10	06/01	06/01	07/25	07/25	08/14	08/14	09/13	09/13	10/03	10/03	10/03	10/03
	採取時刻	11:33	11:33	13:00	13:00	13:00	16:23	16:23	16:23	11:10	11:10	08:35	08:35	10:45	10:45	11:40	11:40	13:10	13:10	13:10	16:15
	採取位置	表層	下層	表層	中層	下層	表層	中層	下層	表層	下層	表層	下層	表層	下層	表層	下層	表層	中層	下層	表層
	採取水深 (m)	0.5	22.0	0.5	2.0	20.7	0.5	2.0	19.4	0.5	20.0	0.5	18.9	0.5	21.0	0.5	20.3	0.5	2.0	21.5	0.5
その他項目	アンモニア態窒素 (mg/l)	0.03					<0.02			0.02		<0.02		<0.02		<0.02					0.07
	亜硝酸性窒素 (mg/l)	<0.01					<0.01			<0.01		<0.01		<0.01		<0.01					<0.01
	硝酸性窒素 (mg/l)	0.02					<0.02			<0.02		<0.02		<0.02		<0.02					<0.02
	有機態窒素 (mg/l)																				
	リン酸態リン (mg/l)	<0.01					<0.01			0.01		0.01		0.01		0.01					0.03
	電気伝導度 (μS/cm)																				
	ＤＯ飽和度 (%)																				
	塩化物イオン (mg/l)																				
	塩素量 (‰)																				
	クロロフィルａ (μg/l)	2.3E00					3.8E00			3.8E00		4.1E00		6.7E00		7.7E00					3.1E00
	トリハロメタン生成能 (mg/l)																				
	塩分	31		30	30		29	29		30		29		30		30		30	30		30
要監視項目	ＥＰＮ (mg/l)																				
	アンチモン (mg/l)																				
	ニッケル (mg/l)																				
	クロロホルム (mg/l)																				
	ﾄﾗﾝｽ-1,2-ｼﾞｸﾛﾛｴﾁﾚﾝ (mg/l)																				
	1,2-ジクロロプロパン (mg/l)																				
	P-ジクロロベンゼン (mg/l)																				
	イソキサチオン (mg/l)																				
	ダイアジノン (mg/l)																				
	フェニトロチオン(MEP) (mg/l)																				
	イソプロチオラン (mg/l)																				
	オキシン銅(有機銅) (mg/l)																				
	クロロタロニル(TPN) (mg/l)																				
	プロピザミド (mg/l)																				
	ジクロルボス(DDVP) (mg/l)																				
	フェノブカルブ(BPMC) (mg/l)																				
	イプロベンホス(IBP) (mg/l)																				
	クロルニトロフェン(CNP) (mg/l)																				
	トルエン (mg/l)																				
	キシレン (mg/l)																				
	ﾌﾀﾙ酸ｼﾞｴﾁﾙﾍｷｼﾙ (mg/l)																				
	モリブデン (mg/l)																				
	塩化ビニルモノマー (mg/l)																				
	エピクロロヒドリン (mg/l)																				
	全マンガン (mg/l)																				
	ウラン (mg/l)											0.0024 *									
	フェノール (mg/l)																				
	ホルムアルデヒド (mg/l)																				
	4-t-オクチルフェノール (mg/l)																				
	アニリン (mg/l)																				
	2,4-ジクロロフェノール (mg/l)																				
	ペルフルオロオクタンスルホン酸（PFOS） (ng/l)											<2.5									
	ペルフルオロオクタンスルホン酸（PFOS）（直鎖体） (ng/l)											<2.5									
	ペルフルオロオクタン酸（PFOA） (ng/l)											<2.5									
	ペルフルオロオクタン酸（PFOA）（直鎖体） (ng/l)											<2.5									
	PFOS及びPFOAの合算値 (ng/l)											<5									
要測定指標項目	透明度 (m)	5.8		4.0			4.0			4.5		3.5		2.5		5.5		3.4			3.0
	全有機炭素 (mg/l)						2.1					2.8									1.7

公 共 用 水 域 水 質 測 定 結 果 表

地点番号	0702	地点統一番号	33-610-01	類型（達成期間）	A（イ） Ⅱ（イ） 生物A（イ）	水 域 名	備讃瀬戸	調査機関	都道府県
都道府県名	岡山県	水 系 名	備讃瀬戸			河 川 名		採水機関	岡山県環境保全事業団
調査年度	2023年度	調査区分	測定計画調査			地 点 名	神島御崎沖	分析機関	岡山県環境保全事業団

	採 取 月 日		10/03	10/03	11/08	11/08	12/06	12/06	01/10	01/10	02/07	02/07	03/13	03/13								
	採 取 時 刻		16:15	16:15	10:48	10:48	10:10	10:10	12:30	12:30	11:03	11:03	14:50	14:50								
	採 取 位 置		中層	下層	表層	下層	表層	下層	表層	下層	表層	下層	表層	下層								
	採 取 水 深	(m)	2.0	20.7	0.5	20.0	0.5	20.2	0.5	21.6	0.5	22.2	0.5	20.0								
現場観測項目	測定区分		年間	年間	年間	年間	年間	年間	年間	年間	年間	年間	年間	年間								
	天候				晴		晴		霧雨		曇		晴									
	気温	(℃)			17.8		10.7		8.9		9.1		11.3									
	水温	(℃)	26.4	26.7	21.1	21.1	15.1	15.0	11.8	11.8	10.3	10.2	10.4	10.4								
	流量	(㎥/s)																				
	全水深	(m)			21.0		21.2		22.6		23.2		21.0									
	透明度	(m)			4.0		5.0		3.5		5.0		3.5									
	透視度	(cm)																				
	色相				灰緑色(中)		灰緑色(中)		灰緑色(中)		灰緑色(中)		灰緑色(中)									
	臭気		無臭	無臭	無臭	無臭	無臭	無臭	無臭	無臭	無臭	無臭	無臭	無臭								
生活環境項目	ｐＨ		8.0		8.0		8.1		8.2		8.1		8.2									
	ＤＯ	(mg/l)	5.6 *		7.1 *		8.7		9.1		9.1		9.8									
	ＢＯＤ	(mg/l)																				
	ＣＯＤ	(mg/l)	2.1 *		2.2 *		1.9		2.0		2.2 *		2.3 *									
	ＳＳ	(mg/l)																				
	大腸菌数	(CFU/100ml)			1E00		<1		<1		<1		1E00									
	n-ﾍｷｻﾝ抽出物質	(mg/l)			ND		ND		ND		ND		ND									
	全窒素	(mg/l)			0.38 *		0.19		0.20		0.11		0.17									
	全リン	(mg/l)			0.044 *		0.025		0.026		0.015		0.019									
	全亜鉛	(mg/l)					0.001															
	ノニルフェノール	(mg/l)					<0.00006															
	LAS	(mg/l)					<0.0006															
	底層ＤＯ	(mg/l)		5.6		7.1		8.3		9.0		9.0		9.4								
健康項目	カドミウム	(mg/l)																				
	全シアン	(mg/l)																				
	鉛	(mg/l)																				
	六価クロム	(mg/l)																				
	ヒ素	(mg/l)																				
	総水銀	(mg/l)																				
	アルキル水銀	(mg/l)																				
	ＰＣＢ	(mg/l)																				
	ジクロロメタン	(mg/l)																				
	四塩化炭素	(mg/l)																				
	1,2-ｼﾞｸﾛﾛｴﾀﾝ	(mg/l)																				
	1,1-ｼﾞｸﾛﾛｴﾁﾚﾝ	(mg/l)																				
	ｼｽ-1,2-ｼﾞｸﾛﾛｴﾁﾚﾝ	(mg/l)																				
	1,1,1-ﾄﾘｸﾛﾛｴﾀﾝ	(mg/l)																				
	1,1,2-ﾄﾘｸﾛﾛｴﾀﾝ	(mg/l)																				
	トリクロロエチレン	(mg/l)																				
	テトラクロロエチレン	(mg/l)																				
	1,3-ｼﾞｸﾛﾛﾌﾟﾛﾍﾟﾝ	(mg/l)																				
	チウラム	(mg/l)																				
	シマジン	(mg/l)																				
	チオベンカルブ	(mg/l)																				
	ベンゼン	(mg/l)																				
	セレン	(mg/l)																				
	ほう素	(mg/l)																				
	ふっ素	(mg/l)																				
	硝酸性窒素及び亜硝酸性窒素	(mg/l)			0.03		<0.03		<0.03		<0.03		<0.03									
	1,4-ジオキサン	(mg/l)																				
特殊項目	フェノール類	(mg/l)																				
	銅	(mg/l)					<0.01															
	亜鉛	(mg/l)					0.001															
	鉄（溶解性）	(mg/l)					<0.01															
	マンガン（溶解性）	(mg/l)					<0.01															
	クロム	(mg/l)					<0.03															

公 共 用 水 域 水 質 測 定 結 果 表

地点番号	0702	地点統一番号	33-610-01	類型（達成期間）	A（イ） II（イ） 生物A（イ）	水 域 名	備讃瀬戸	調査機関	都道府県
都道府県名	岡山県	水 系 名	備讃瀬戸			河 川 名		採水機関	岡山県環境保全事業団
調査年度	2023年度	調査区分	測定計画調査			地 点 名	神島御崎沖	分析機関	岡山県環境保全事業団

	採取月日	10/03	10/03	11/08	11/08	12/06	12/06	01/10	01/10	02/07	02/07	03/13	03/13								
	採取時刻	16:15	16:15	10:48	10:48	10:10	10:10	12:30	12:30	11:03	11:03	14:50	14:50								
	採取位置	中層	下層	表層	下層	表層	下層	表層	下層	表層	下層	表層	下層								
	採取水深 (m)	2.0	20.7	0.5	20.0	0.5	20.2	0.5	21.6	0.5	22.2	0.5	20.0								
その他項目	アンモニア態窒素 (mg/l)			0.11		<0.02		0.03		<0.02		<0.02									
	亜硝酸性窒素 (mg/l)			0.01		<0.01		<0.01		<0.01		<0.01									
	硝酸性窒素 (mg/l)			0.02		<0.02		<0.02		<0.02		<0.02									
	有機態窒素 (mg/l)																				
	リン酸態リン (mg/l)			0.02		<0.01		<0.01		<0.01		<0.01									
	電気伝導度 (μS/cm)																				
	ＤＯ飽和度 (%)																				
	塩化物イオン (mg/l)																				
	塩素量 (‰)																				
	クロロフィルａ (μg/l)			2.8E00		7.7E00		4.3E00		3.0E00		8.2E00									
	トリハロメタン生成能 (mg/l)																				
	塩分	30		31		32		32		32		32									
要監視項目	ＥＰＮ (mg/l)																				
	アンチモン (mg/l)																				
	ニッケル (mg/l)																				
	クロロホルム (mg/l)																				
	ﾄﾗﾝｽ-1,2-ｼﾞｸﾛﾛｴﾁﾚﾝ (mg/l)																				
	1,2-ジクロロプロパン (mg/l)																				
	P-ジクロロベンゼン (mg/l)																				
	イソキサチオン (mg/l)																				
	ダイアジノン (mg/l)																				
	フェニトロチオン(MEP) (mg/l)																				
	イソプロチオラン (mg/l)																				
	オキシン銅(有機銅) (mg/l)																				
	クロロタロニル(TPN) (mg/l)																				
	プロピザミド (mg/l)																				
	ジクロルボス(DDVP) (mg/l)																				
	フェノブカルブ(BPMC) (mg/l)																				
	イプロベンホス(IBP) (mg/l)																				
	クロルニトロフェン(CNP) (mg/l)																				
	トルエン (mg/l)																				
	キシレン (mg/l)																				
	ﾌﾀﾙ酸ｼﾞｴﾁﾙﾍｷｼﾙ (mg/l)																				
	モリブデン (mg/l)																				
	塩化ビニルモノマー (mg/l)																				
	エピクロロヒドリン (mg/l)																				
	全マンガン (mg/l)																				
	ウラン (mg/l)																				
	フェノール (mg/l)																				
	ホルムアルデヒド (mg/l)																				
	4-t-オクチルフェノール (mg/l)																				
	アニリン (mg/l)																				
	2,4-ジクロロフェノール (mg/l)																				
	ペルフルオロオクタンスルホン酸（PFOS） (ng/l)																				
	ペルフルオロオクタンスルホン酸（PFOS）（直鎖体） (ng/l)																				
	ペルフルオロオクタン酸（PFOA） (ng/l)																				
	ペルフルオロオクタン酸（PFOA）（直鎖体） (ng/l)																				
	PFOS及びPFOAの合算値 (ng/l)																				
要測定指標項目	透明度 (m)			4.0		5.0		3.5		5.0		3.5									
	全有機炭素 (mg/l)					2.1															

公 共 用 水 域 水 質 測 定 結 果 表

地点番号	0703	地点統一番号	33-610-52	類型（達成期間）	A（イ） II（イ） 生物特A（イ）	水域名	備讃瀬戸	調査機関	都道府県
都道府県名	岡山県	水系名	備讃瀬戸			河川名		採水機関	岡山県環境保全事業団
調査年度	2023年度	調査区分	測定計画調査			地点名	MCFC沖	分析機関	岡山県環境保全事業団

	採取月日		05/10	07/25	09/13	11/08	01/10	03/13													
	採取時刻		16:43	08:50	11:50	11:35	12:40	15:00													
	採取位置		表層	表層	表層	表層	表層	表層													
	採取水深	(m)	0.5	0.5	0.5	0.5	0.5	0.5													
現場観測項目	測定区分		年間	年間	年間	年間	年間	年間													
	天候		晴	晴	晴	晴	霧雨	晴													
	気温	(℃)	19.5	29.5	31.4	18.5	9.0	12.3													
	水温	(℃)	17.1	27.3	29.0	21.5	12.1	10.4													
	流量	(m^3/s)																			
	全水深	(m)	18.3	18.4	18.7	13.0	19.8	20.0													
	透明度	(m)	4.0	4.0	3.9	4.5	3.5	3.5													
	透視度	(cm)																			
	色相		緑色(中)	灰緑色(中)	灰緑色(中)	灰緑色(中)	灰緑色(中)	灰緑色(中)													
	臭気		無臭	無臭	無臭	無臭	無臭	無臭													
生活環境項目	pH		8.2	8.0	8.1	8.0	8.2	8.2													
	DO	(mg/l)	9.2	6.6 *	7.4 *	7.2 *	9.1	9.4													
	BOD	(mg/l)																			
	COD	(mg/l)	3.0 *	2.7 *	3.2 *	2.1 *	1.8	2.2 *													
	SS	(mg/l)																			
	大腸菌数	(CFU/100ml)	<1	3E00	<1	3E00	<1	1E00													
	n-ﾍｷｻﾝ抽出物質	(mg/l)	ND	ND	ND	ND	ND	ND													
	全窒素	(mg/l)																			
	全リン	(mg/l)																			
	全亜鉛	(mg/l)																			
	ノニルフェノール	(mg/l)																			
	LAS	(mg/l)																			
	底層DO	(mg/l)																			
健康項目	カドミウム	(mg/l)																			
	全シアン	(mg/l)																			
	鉛	(mg/l)																			
	六価クロム	(mg/l)																			
	ヒ素	(mg/l)																			
	総水銀	(mg/l)																			
	アルキル水銀	(mg/l)																			
	PCB	(mg/l)																			
	ジクロロメタン	(mg/l)																			
	四塩化炭素	(mg/l)																			
	1,2-ｼﾞｸﾛﾛｴﾀﾝ	(mg/l)																			
	1,1-ｼﾞｸﾛﾛｴﾁﾚﾝ	(mg/l)																			
	ｼｽ-1,2-ｼﾞｸﾛﾛｴﾁﾚﾝ	(mg/l)																			
	1,1,1-ﾄﾘｸﾛﾛｴﾀﾝ	(mg/l)																			
	1,1,2-ﾄﾘｸﾛﾛｴﾀﾝ	(mg/l)																			
	トリクロロエチレン	(mg/l)																			
	テトラクロロエチレン	(mg/l)																			
	1,3-ｼﾞｸﾛﾛﾌﾟﾛﾍﾟﾝ	(mg/l)																			
	チウラム	(mg/l)																			
	シマジン	(mg/l)																			
	チオベンカルブ	(mg/l)																			
	ベンゼン	(mg/l)																			
	セレン	(mg/l)																			
	ほう素	(mg/l)																			
	ふっ素	(mg/l)																			
	硝酸性窒素及び亜硝酸性窒素	(mg/l)																			
	1,4-ジオキサン	(mg/l)																			
特殊項目	フェノール類	(mg/l)																			
	銅	(mg/l)																			
	亜鉛	(mg/l)																			
	鉄（溶解性）	(mg/l)																			
	マンガン（溶解性）	(mg/l)																			
	クロム	(mg/l)																			

公 共 用 水 域 水 質 測 定 結 果 表

地点番号	0703	地点統一番号	33-610-52	類型（達成期間）	A（イ） II（イ） 生物特A（イ）	水 域 名	備讃瀬戸	調査機関	都道府県
都道府県名	岡山県	水 系 名	備讃瀬戸			河 川 名		採水機関	岡山県環境保全事業団
調査年度	2023年度	調査区分	測定計画調査			地 点 名	MCFC沖	分析機関	岡山県環境保全事業団

	採 取 月 日	05/10	07/25	09/13	11/08	01/10	03/13														
	採 取 時 刻	16:43	08:50	11:50	11:35	12:40	15:00														
	採 取 位 置	表層	表層	表層	表層	表層	表層														
	採 取 水 深 (m)	0.5	0.5	0.5	0.5	0.5	0.5														
その他項目	アンモニア態窒素 (mg/l)																				
	亜硝酸性窒素 (mg/l)																				
	硝酸性窒素 (mg/l)																				
	有機態窒素 (mg/l)																				
	リン酸態リン (mg/l)																				
	電気伝導度 (μS/cm)																				
	ＤＯ飽和度 (%)																				
	塩化物イオン (mg/l)																				
	塩素量 (‰)																				
	クロロフィルａ (μg/l)																				
	トリハロメタン生成能 (mg/l)																				
	塩分	30	29	30	31	32	32														
要監視項目	ＥＰＮ (mg/l)																				
	アンチモン (mg/l)																				
	ニッケル (mg/l)																				
	クロロホルム (mg/l)																				
	ﾄﾗﾝｽ-1,2-ｼﾞｸﾛﾛｴﾁﾚﾝ (mg/l)																				
	1,2-ジクロロプロパン (mg/l)																				
	P-ジクロロベンゼン (mg/l)																				
	イソキサチオン (mg/l)																				
	ダイアジノン (mg/l)																				
	フェニトロチオン(MEP) (mg/l)																				
	イソプロチオラン (mg/l)																				
	オキシン銅(有機銅) (mg/l)																				
	クロロタロニル(TPN) (mg/l)																				
	プロピザミド (mg/l)																				
	ジクロルボス(DDVP) (mg/l)																				
	フェノブカルブ(BPMC) (mg/l)																				
	イプロベンホス(IBP) (mg/l)																				
	クロルニトロフェン(CNP) (mg/l)																				
	トルエン (mg/l)																				
	キシレン (mg/l)																				
	ﾌﾀﾙ酸ｼﾞｴﾁﾙﾍｷｼﾙ (mg/l)																				
	モリブデン (mg/l)																				
	塩化ビニルモノマー (mg/l)																				
	エピクロロヒドリン (mg/l)																				
	全マンガン (mg/l)																				
	ウラン (mg/l)																				
	フェノール (mg/l)																				
	ホルムアルデヒド (mg/l)																				
	4-t-オクチルフェノール (mg/l)																				
	アニリン (mg/l)																				
	2,4-ジクロロフェノール (mg/l)																				
	ペルフルオロオクタンスルホン酸（PFOS） (ng/l)																				
	ペルフルオロオクタンスルホン酸（PFOS）（直鎖体） (ng/l)																				
	ペルフルオロオクタン酸（PFOA） (ng/l)																				
	ペルフルオロオクタン酸（PFOA）（直鎖体） (ng/l)																				
	PFOS及びPFOAの合算値 (ng/l)																				
要測定指標項目	透明度 (m)	4.0	4.0	3.9	4.5	3.5	3.5														
	全有機炭素 (mg/l)																				

公 共 用 水 域 水 質 測 定 結 果 表

地点番号	0704	地点統一番号	33-610-53	類型（達成期間）	A（イ） Ⅱ（イ） 生物特A（イ）	水 域 名	備讃瀬戸	調査機関	都道府県
都道府県名	岡山県	水 系 名	備讃瀬戸			河 川 名		採水機関	岡山県環境保全事業団
調査年度	2023年度	調査区分	測定計画調査			地 点 名	神島鹿落鼻沖	分析機関	岡山県環境保全事業団

	採 取 月 日		05/10	07/25	09/13	11/08	01/10	03/13													
	採 取 時 刻		14:01	09:00	10:25	09:40	11:17	13:20													
	採 取 位 置		表層	表層	表層	表層	表層	表層													
	採 取 水 深	(m)	0.5	0.5	0.5	0.5	0.5	0.5													
現場観測項目	測定区分		年間	年間	年間	年間	年間	年間													
	天候		晴	晴	晴	晴	霧雨	晴													
	気温	(℃)	20.0	29.7	30.8	16.5	7.4	11.5													
	水温	(℃)	19.0	27.8	28.9	20.7	11.6	10.4													
	流量	(m^3/s)																			
	全水深	(m)	8.2	6.2	8.5	7.5	8.9	8.5													
	透明度	(m)	2.8	3.0	2.5	3.0	3.5	3.5													
	透視度	(cm)																			
	色相		黄緑色(中	灰緑色(中)	灰緑色(中)	灰緑色(中)	灰緑色(中)	灰緑色(中)													
	臭気		無臭	無臭	無臭	無臭	無臭	無臭													
生活環境項目	ｐＨ		8.3	8.0	8.2	8.0	8.2	8.2													
	ＤＯ	(mg/l)	10	6.6 *	8.0	6.9 *	9.3	9.1													
	ＢＯＤ	(mg/l)																			
	ＣＯＤ	(mg/l)	3.8 *	2.8 *	3.6 *	2.0	1.9	2.4 *													
	ＳＳ	(mg/l)																			
	大腸菌数	(CFU/100ml)	<1	2E00	<1	4E00	<1	1E00													
	n-ﾍｷｻﾝ抽出物質	(mg/l)	ND	ND	ND	ND	ND	ND													
	全窒素	(mg/l)																			
	全リン	(mg/l)																			
	全亜鉛	(mg/l)																			
	ノニルフェノール	(mg/l)																			
	LAS	(mg/l)																			
	底層ＤＯ	(mg/l)																			
健康項目	カドミウム	(mg/l)																			
	全シアン	(mg/l)																			
	鉛	(mg/l)																			
	六価クロム	(mg/l)																			
	ヒ素	(mg/l)																			
	総水銀	(mg/l)																			
	アルキル水銀	(mg/l)																			
	ＰＣＢ	(mg/l)																			
	ジクロロメタン	(mg/l)																			
	四塩化炭素	(mg/l)																			
	1,2-ｼﾞｸﾛﾛｴﾀﾝ	(mg/l)																			
	1,1-ｼﾞｸﾛﾛｴﾁﾚﾝ	(mg/l)																			
	ｼｽ-1,2-ｼﾞｸﾛﾛｴﾁﾚﾝ	(mg/l)																			
	1,1,1-ﾄﾘｸﾛﾛｴﾀﾝ	(mg/l)																			
	1,1,2-ﾄﾘｸﾛﾛｴﾀﾝ	(mg/l)																			
	トリクロロエチレン	(mg/l)																			
	テトラクロロエチレン	(mg/l)																			
	1,3-ｼﾞｸﾛﾛﾌﾟﾛﾍﾟﾝ	(mg/l)																			
	チウラム	(mg/l)																			
	シマジン	(mg/l)																			
	チオベンカルブ	(mg/l)																			
	ベンゼン	(mg/l)																			
	セレン	(mg/l)																			
	ほう素	(mg/l)																			
	ふっ素	(mg/l)																			
	硝酸性窒素及び亜硝酸性窒素	(mg/l)																			
	1,4-ジオキサン	(mg/l)																			
特殊項目	フェノール類	(mg/l)																			
	銅	(mg/l)																			
	亜鉛	(mg/l)																			
	鉄（溶解性）	(mg/l)																			
	マンガン（溶解性）	(mg/l)																			
	クロム	(mg/l)																			

公 共 用 水 域 水 質 測 定 結 果 表

地点番号	0704	地点統一番号	33-610-53	類型（達成期間）	A（イ） II（イ） 生物特A（イ）	水 域 名	備讃瀬戸	調査機関	都道府県
都道府県名	岡山県	水 系 名	備讃瀬戸			河 川 名		採水機関	岡山県環境保全事業団
調査年度	2023年度	調査区分	測定計画調査			地 点 名	神島鹿落鼻沖	分析機関	岡山県環境保全事業団

	採 取 月 日	05/10	07/25	09/13	11/08	01/10	03/13														
	採 取 時 刻	14:01	09:00	10:25	09:40	11:17	13:20														
	採 取 位 置	表層	表層	表層	表層	表層	表層														
	採 取 水 深 (m)	0.5	0.5	0.5	0.5	0.5	0.5														
その他項目	アンモニア態窒素 (mg/l)																				
	亜硝酸性窒素 (mg/l)																				
	硝酸性窒素 (mg/l)																				
	有機態窒素 (mg/l)																				
	リン酸態リン (mg/l)																				
	電気伝導度 (μS/cm)																				
	ＤＯ飽和度 (%)																				
	塩化物イオン (mg/l)																				
	塩素量 (‰)																				
	クロロフィルａ (μg/l)																				
	トリハロメタン生成能 (mg/l)																				
	塩分	24	29	30	31	32	32														
要監視項目	ＥＰＮ (mg/l)																				
	アンチモン (mg/l)																				
	ニッケル (mg/l)																				
	クロロホルム (mg/l)																				
	ﾄﾗﾝｽ-1,2-ｼﾞｸﾛﾛｴﾁﾚﾝ (mg/l)																				
	1,2-ジクロロプロパン (mg/l)																				
	P-ジクロロベンゼン (mg/l)																				
	イソキサチオン (mg/l)																				
	ダイアジノン (mg/l)																				
	フェニトロチオン(MEP) (mg/l)																				
	イソプロチオラン (mg/l)																				
	オキシン銅(有機銅) (mg/l)																				
	クロロタロニル(TPN) (mg/l)																				
	プロピザミド (mg/l)																				
	ジクロルボス(DDVP) (mg/l)																				
	フェノブカルブ(BPMC) (mg/l)																				
	イプロベンホス(IBP) (mg/l)																				
	クロルニトロフェン(CNP) (mg/l)																				
	トルエン (mg/l)																				
	キシレン (mg/l)																				
	ﾌﾀﾙ酸ｼﾞｴﾁﾙﾍｷｼﾙ (mg/l)																				
	モリブデン (mg/l)																				
	塩化ビニルモノマー (mg/l)																				
	エピクロロヒドリン (mg/l)																				
	全マンガン (mg/l)																				
	ウラン (mg/l)																				
	フェノール (mg/l)																				
	ホルムアルデヒド (mg/l)																				
	4-t-オクチルフェノール (mg/l)																				
	アニリン (mg/l)																				
	2,4-ジクロロフェノール (mg/l)																				
	ペルフルオロオクタンスルホン酸（PFOS） (ng/l)																				
	ペルフルオロオクタンスルホン酸（PFOS）（直鎖体） (ng/l)																				
	ペルフルオロオクタン酸（PFOA） (ng/l)																				
	ペルフルオロオクタン酸（PFOA）（直鎖体） (ng/l)																				
	PFOS及びPFOAの合算値 (ng/l)																				
要測定指標項目	透明度 (m)	2.8	3.0	2.5	3.0	3.5	3.5														
	全有機炭素 (mg/l)																				

公 共 用 水 域 水 質 測 定 結 果 表

地点番号	0705	地点統一番号	33-610-02	類型（達成期間）	A（イ） II（イ） 生物特A（イ）	水域名	備讃瀬戸	調査機関	都道府県
都道府県名	岡山県	水系名	備讃瀬戸			河川名		採水機関	岡山県環境保全事業団
調査年度	2023年度	調査区分	測定計画調査			地点名	青佐鼻沖	分析機関	岡山県環境保全事業団

	採取月日		04/18	04/18	05/10	05/10	05/10	05/10	05/10	05/10	06/01	06/01	07/25	07/25	08/14	08/14	09/13	09/13	10/03	10/03	10/03	10/03
	採取時刻		10:37	10:37	12:10	12:10	12:10	14:15	14:15	14:15	10:10	10:10	06:50	06:50	09:50	09:50	10:35	10:35	12:22	12:22	12:22	14:19
	採取位置		表層	下層	表層	中層	下層	表層	中層	下層	表層	下層	表層	下層	表層	下層	表層	下層	表層	中層	下層	表層
	採取水深	(m)	0.5	10.2	0.5	2.0	9.4	0.5	2.0	9.6	0.5	9.5	0.5	8.5	0.5	9.5	0.5	9.9	0.5	2.0	9.7	0.5
現場観測項目	測定区分		年間	年間	年間	年間	年間	年間	年間	年間	年間	年間	年間	年間	年間	年間	年間	年間	年間	年間	年間	年間
	天候		曇		晴			晴			曇		晴		曇		晴		曇			曇
	気温	(℃)	15.2		18.5			20.3			20.7		28.4		30.2		30.5		24.7			24.5
	水温	(℃)	14.9	14.8	18.3	17.6	16.6	20.2	18.2	16.7	20.0	19.4	26.9	25.3	28.9	27.6	29.0	28.9	26.8	26.5	26.7	26.6
	流量	(m^3/s)																				
	全水深	(m)	11.2		10.4			10.6			10.5		9.5		10.5		10.9		10.7			11.0
	透明度	(m)	4.0		2.4			2.0			4.2		3.0		7.0		3.1		1.8			1.8
	透視度	(cm)																				
	色相		緑色(中)		灰緑色(中)			灰黄緑色(中			緑色(中)		灰緑色(中)		灰緑色(中)		灰緑色(中)		灰緑色(中)			灰緑色(中)
	臭気		無臭	無臭	無臭	無臭	無臭	無臭	無臭	無臭	無臭	無臭	無臭	無臭	無臭	無臭	無臭	無臭	無臭	無臭	無臭	無臭
生活環境項目	pH		8.0		8.3	8.3		8.3	8.3		8.0		8.0		8.1		8.2		8.0	8.1		8.0
	DO	(mg/l)	8.6		9.7	10		10	10		7.7		6.5 *		7.2 *		8.0		6.1 *	6.4 *		6.0 *
	BOD	(mg/l)																				
	COD	(mg/l)	2.0		3.5 *	4.5 *		3.6 *	3.6 *		2.4 *		2.8 *		2.4 *		3.1 *		2.3 *	2.5 *		2.2 *
	SS	(mg/l)																				
	大腸菌数	(CFU/100ml)	<1		1E00			<1			1E00		3E00		<1		<1		<1			1E00
	n-ﾍｷｻﾝ抽出物質	(mg/l)	ND		ND			ND			ND		ND		ND		ND		ND			ND
	全窒素	(mg/l)	0.21					0.32 *			0.23		0.21		0.21		0.22					0.24
	全リン	(mg/l)	0.025					0.030			0.028		0.035 *		0.036 *		0.044 *					0.049 *
	全亜鉛	(mg/l)						<0.001					0.001									0.001
	ノニルフェノール	(mg/l)						<0.00006					<0.00006									<0.00006
	LAS	(mg/l)						<0.0006					<0.0006									<0.0006
	底層DO	(mg/l)		8.4			8.6			9.0		6.5		4.7		5.4		8.0			5.8	
健康項目	カドミウム	(mg/l)						<0.0003														
	全シアン	(mg/l)						ND														
	鉛	(mg/l)						<0.005														
	六価クロム	(mg/l)						<0.01														
	ヒ素	(mg/l)						<0.005														
	総水銀	(mg/l)						<0.0005														
	アルキル水銀	(mg/l)																				
	PCB	(mg/l)									ND											
	ジクロロメタン	(mg/l)									<0.002											
	四塩化炭素	(mg/l)									<0.0002											
	1,2-ｼﾞｸﾛﾛｴﾀﾝ	(mg/l)									<0.0004											
	1,1-ｼﾞｸﾛﾛｴﾁﾚﾝ	(mg/l)									<0.002											
	ｼｽ-1,2-ｼﾞｸﾛﾛｴﾁﾚﾝ	(mg/l)									<0.004											
	1,1,1-ﾄﾘｸﾛﾛｴﾀﾝ	(mg/l)									<0.0005											
	1,1,2-ﾄﾘｸﾛﾛｴﾀﾝ	(mg/l)									<0.0006											
	トリクロロエチレン	(mg/l)									<0.001											
	テトラクロロエチレン	(mg/l)									<0.0005											
	1,3-ｼﾞｸﾛﾛﾌﾟﾛﾍﾟﾝ	(mg/l)									<0.0002											
	チウラム	(mg/l)									<0.0006											
	シマジン	(mg/l)									<0.0003											
	チオベンカルブ	(mg/l)									<0.002											
	ベンゼン	(mg/l)									<0.001											
	セレン	(mg/l)						<0.002														
	ほう素	(mg/l)																				
	ふっ素	(mg/l)																				
	硝酸性窒素及び亜硝酸性窒素	(mg/l)	0.04					0.09			0.04		<0.03		<0.03		<0.03					<0.03
	1,4-ジオキサン	(mg/l)									<0.005											
特殊項目	フェノール類	(mg/l)																				
	銅	(mg/l)																				
	亜鉛	(mg/l)						<0.001					0.001									0.001
	鉄（溶解性）	(mg/l)																				
	マンガン（溶解性）	(mg/l)																				
	クロム	(mg/l)																				

公 共 用 水 域 水 質 測 定 結 果 表

地点番号	0705	地点統一番号	33-610-02	類型（達成期間）	A（イ） II（イ） 生物特A（イ）	水 域 名	備讃瀬戸	調査機関	都道府県
都道府県名	岡山県	水 系 名	備讃瀬戸			河 川 名		採水機関	岡山県環境保全事業団
調査年度	2023年度	調査区分	測定計画調査			地 点 名	青佐鼻沖	分析機関	岡山県環境保全事業団

	採取月日		04/18	04/18	05/10	05/10	05/10	05/10	05/10	05/10	06/01	06/01	07/25	07/25	08/14	08/14	09/13	09/13	10/03	10/03	10/03	10/03
	採取時刻		10:37	10:37	12:10	12:10	12:10	14:15	14:15	14:15	10:10	10:10	06:50	06:50	09:50	09:50	10:35	10:35	12:22	12:22	12:22	14:19
	採取位置		表層	下層	表層	中層	下層	表層	中層	下層	表層	下層	表層	下層	表層	下層	表層	下層	表層	中層	下層	表層
	採取水深	(m)	0.5	10.2	0.5	2.0	9.4	0.5	2.0	9.6	0.5	9.5	0.5	8.5	0.5	9.5	0.5	9.9	0.5	2.0	9.7	0.5
その他項目	アンモニア態窒素	(mg/l)	<0.02					<0.02			<0.02		<0.02		<0.02		<0.02					0.03
	亜硝酸性窒素	(mg/l)	<0.01					<0.01			<0.01		<0.01		<0.01		<0.01					<0.01
	硝酸性窒素	(mg/l)	0.03					0.08			0.03		<0.02		<0.02		<0.02					<0.02
	有機態窒素	(mg/l)																				
	リン酸態リン	(mg/l)	<0.01					<0.01			0.01		0.01		0.01		<0.01					0.03
	電気伝導度	(μS/cm)																				
	ＤＯ飽和度	(%)																				
	塩化物イオン	(mg/l)																				
	塩素量	(‰)																				
	クロロフィルａ	(μg/l)	0.9E00					4.6E00			0.8E00		1.0E00		0.9E00		3.8E00					5.4E00
	トリハロメタン生成能	(mg/l)																				
	塩分		30		24	28		23	25		28		29		30		30		30	30		30
要監視項目	ＥＰＮ	(mg/l)																				
	アンチモン	(mg/l)																				
	ニッケル	(mg/l)																				
	クロロホルム	(mg/l)																				
	ﾄﾗﾝｽ-1,2-ｼﾞｸﾛﾛｴﾁﾚﾝ	(mg/l)																				
	1,2-ジクロロプロパン	(mg/l)																				
	P-ジクロロベンゼン	(mg/l)																				
	イソキサチオン	(mg/l)																				
	ダイアジノン	(mg/l)																				
	フェニトロチオン(MEP)	(mg/l)																				
	イソプロチオラン	(mg/l)																				
	オキシン銅(有機銅)	(mg/l)																				
	クロロタロニル(TPN)	(mg/l)																				
	プロピザミド	(mg/l)																				
	ジクロルボス(DDVP)	(mg/l)																				
	フェノブカルブ(BPMC)	(mg/l)																				
	イプロベンホス(IBP)	(mg/l)																				
	クロルニトロフェン(CNP)	(mg/l)																				
	トルエン	(mg/l)																				
	キシレン	(mg/l)																				
	ﾌﾀﾙ酸ｼﾞｴﾁﾙﾍｷｼﾙ	(mg/l)																				
	モリブデン	(mg/l)																				
	塩化ビニルモノマー	(mg/l)																				
	エピクロロヒドリン	(mg/l)																				
	全マンガン	(mg/l)																				
	ウラン	(mg/l)																				
	フェノール	(mg/l)																				
	ホルムアルデヒド	(mg/l)																				
	4-t-オクチルフェノール	(mg/l)																				
	アニリン	(mg/l)																				
	2,4-ジクロロフェノール	(mg/l)																				
	ペルフルオロオクタンスルホン酸（PFOS）	(ng/l)																				
	ペルフルオロオクタンスルホン酸（PFOS）（直鎖体）	(ng/l)																				
	ペルフルオロオクタン酸（PFOA）	(ng/l)																				
	ペルフルオロオクタン酸（PFOA）（直鎖体）	(ng/l)																				
	PFOS及びPFOAの合算値	(ng/l)																				
要測定指標項目	透明度	(m)	4.0		2.4			2.0			4.2		3.0		7.0		3.1		1.8			1.8
	全有機炭素	(mg/l)						1.9					2.5									1.6

公 共 用 水 域 水 質 測 定 結 果 表

地点番号	0705	地点統一番号	33-610-02	類型（達成期間）	A（イ） Ⅱ（イ） 生物特A（イ）	水域名	備讃瀬戸	調査機関	都道府県
都道府県名	岡山県	水系名	備讃瀬戸			河川名		採水機関	岡山県環境保全事業団
調査年度	2023年度	調査区分	測定計画調査			地点名	青佐鼻沖	分析機関	岡山県環境保全事業団

	採取月日		10/03	10/03	11/08	11/08	12/06	12/06	01/10	01/10	02/07	02/07	03/13	03/13								
	採取時刻		14:19	14:19	09:48	09:48	08:30	08:30	11:30	11:30	10:05	10:05	13:33	13:33								
	採取位置		中層	下層	表層	下層	表層	下層	表層	下層	表層	下層	表層	下層								
	採取水深	(m)	2.0	10.0	0.5	9.0	0.5	8.5	0.5	10.3	0.5	10.0	0.5	9.5								
現場観測項目	測定区分		年間	年間	年間	年間	年間	年間	年間	年間	年間	年間	年間	年間								
	天候				晴		晴		霧雨		曇		晴									
	気温	(℃)			17.0		10.7		7.7		8.0		11.8									
	水温	(℃)	26.4	26.7	20.6	20.8	14.9	14.7	11.7	11.4	8.7	9.5	10.3	10.1								
	流量	(㎥/s)																				
	全水深	(m)			10.0		9.5		11.3		11.0		10.5									
	透明度	(m)			2.0		3.0		4.0		3.3		2.0									
	透視度	(cm)																				
	色相				灰緑色(中)		灰緑色(中)		灰緑色(中)		灰緑色(中)		灰緑色(中)									
	臭気		無臭	無臭	無臭	無臭	無臭	無臭	無臭	無臭	無臭	無臭	無臭	無臭								
生活環境項目	pH		8.0		8.0		8.1		8.2		8.2		8.2									
	DO	(mg/l)	6.1 *		6.7 *		8.6		9.4		11		9.8									
	BOD	(mg/l)																				
	COD	(mg/l)	2.2 *		2.0		1.8		2.0		1.5		2.4 *									
	SS	(mg/l)																				
	大腸菌数	(CFU/100ml)			6E00		<1		<1		<1		1E00									
	n-ﾍｷｻﾝ抽出物質	(mg/l)			ND		ND		ND		ND		ND									
	全窒素	(mg/l)			0.31 *		0.21		0.20		0.14		0.14									
	全リン	(mg/l)			0.049 *		0.028		0.026		0.012		0.021									
	全亜鉛	(mg/l)					0.001															
	ノニルフェノール	(mg/l)					<0.00006															
	LAS	(mg/l)					<0.0006															
	底層DO	(mg/l)		6.0		7.0		8.5		9.3		9.2		9.4								
健康項目	カドミウム	(mg/l)																				
	全シアン	(mg/l)																				
	鉛	(mg/l)																				
	六価クロム	(mg/l)																				
	ヒ素	(mg/l)																				
	総水銀	(mg/l)																				
	アルキル水銀	(mg/l)																				
	PCB	(mg/l)																				
	ジクロロメタン	(mg/l)																				
	四塩化炭素	(mg/l)																				
	1,2-ｼﾞｸﾛﾛｴﾀﾝ	(mg/l)																				
	1,1-ｼﾞｸﾛﾛｴﾁﾚﾝ	(mg/l)																				
	ｼｽ-1,2-ｼﾞｸﾛﾛｴﾁﾚﾝ	(mg/l)																				
	1,1,1-ﾄﾘｸﾛﾛｴﾀﾝ	(mg/l)																				
	1,1,2-ﾄﾘｸﾛﾛｴﾀﾝ	(mg/l)																				
	トリクロロエチレン	(mg/l)																				
	テトラクロロエチレン	(mg/l)																				
	1,3-ｼﾞｸﾛﾛﾌﾟﾛﾍﾟﾝ	(mg/l)																				
	チウラム	(mg/l)																				
	シマジン	(mg/l)																				
	チオベンカルブ	(mg/l)																				
	ベンゼン	(mg/l)																				
	セレン	(mg/l)																				
	ほう素	(mg/l)																				
	ふっ素	(mg/l)																				
	硝酸性窒素及び亜硝酸性窒素	(mg/l)			0.03		0.03		<0.03		<0.03		<0.03									
	1,4-ジオキサン	(mg/l)																				
特殊項目	フェノール類	(mg/l)																				
	銅	(mg/l)					<0.01															
	亜鉛	(mg/l)					0.001															
	鉄（溶解性）	(mg/l)					<0.01															
	マンガン（溶解性）	(mg/l)					0.01															
	クロム	(mg/l)					<0.03															

公 共 用 水 域 水 質 測 定 結 果 表

地点番号	0705	地点統一番号	33-610-02	類型（達成期間）	A（イ） II（イ） 生物特A（イ）	水 域 名	備讃瀬戸	調査機関	都道府県
都道府県名	岡山県	水 系 名	備讃瀬戸			河 川 名		採水機関	岡山県環境保全事業団
調査年度	2023年度	調査区分	測定計画調査			地 点 名	青佐鼻沖	分析機関	岡山県環境保全事業団

	採 取 月 日		10/03	10/03	11/08	11/08	12/06	12/06	01/10	01/10	02/07	02/07	03/13	03/13							
	採 取 時 刻		14:19	14:19	09:48	09:48	08:30	08:30	11:30	11:30	10:05	10:05	13:33	13:33							
	採 取 位 置		中層	下層	表層	下層	表層	下層	表層	下層	表層	下層	表層	下層							
	採 取 水 深	(m)	2.0	10.0	0.5	9.0	0.5	8.5	0.5	10.3	0.5	10.0	0.5	9.5							
その他項目	アンモニア態窒素	(mg/l)			0.07		<0.02		0.02		<0.02		<0.02								
	亜硝酸性窒素	(mg/l)			0.01		0.01		<0.01		<0.01		<0.01								
	硝酸性窒素	(mg/l)			<0.02		0.02		<0.02		<0.02		<0.02								
	有機態窒素	(mg/l)																			
	リン酸態リン	(mg/l)			0.03		0.01		<0.01		<0.01		<0.01								
	電気伝導度	(μS/cm)																			
	ＤＯ飽和度	(%)																			
	塩化物イオン	(mg/l)																			
	塩素量	(‰)																			
	クロロフィルａ	(μg/l)			2.5E00		7.6E00		6.7E00		3.3E00		7.0E00								
	トリハロメタン生成能	(mg/l)																			
	塩分		30		31		32		32		30		32								
要監視項目	ＥＰＮ	(mg/l)																			
	アンチモン	(mg/l)																			
	ニッケル	(mg/l)																			
	クロロホルム	(mg/l)																			
	ﾄﾗﾝｽ-1,2-ｼﾞｸﾛﾛｴﾁﾚﾝ	(mg/l)																			
	1,2-ジクロロプロパン	(mg/l)																			
	P-ジクロロベンゼン	(mg/l)																			
	イソキサチオン	(mg/l)																			
	ダイアジノン	(mg/l)																			
	フェニトロチオン(MEP)	(mg/l)																			
	イソプロチオラン	(mg/l)																			
	オキシン銅(有機銅)	(mg/l)																			
	クロロタロニル(TPN)	(mg/l)																			
	プロピザミド	(mg/l)																			
	ジクロルボス(DDVP)	(mg/l)																			
	フェノブカルブ(BPMC)	(mg/l)																			
	イプロベンホス(IBP)	(mg/l)																			
	クロルニトロフェン(CNP)	(mg/l)																			
	トルエン	(mg/l)																			
	キシレン	(mg/l)																			
	ﾌﾀﾙ酸ｼﾞｴﾁﾙﾍｷｼﾙ	(mg/l)																			
	モリブデン	(mg/l)																			
	塩化ビニルモノマー	(mg/l)																			
	エピクロロヒドリン	(mg/l)																			
	全マンガン	(mg/l)																			
	ウラン	(mg/l)																			
	フェノール	(mg/l)																			
	ホルムアルデヒド	(mg/l)																			
	4-t-オクチルフェノール	(mg/l)																			
	アニリン	(mg/l)																			
	2,4-ジクロロフェノール	(mg/l)																			
	ペルフルオロオクタンスルホン酸（PFOS）	(ng/l)																			
	ペルフルオロオクタンスルホン酸（PFOS）（直鎖体）	(ng/l)																			
	ペルフルオロオクタン酸（PFOA）	(ng/l)																			
	ペルフルオロオクタン酸（PFOA）（直鎖体）	(ng/l)																			
	PFOS及びPFOAの合算値	(ng/l)																			
要測定指標項目	透明度	(m)			2.0		3.0		4.0		3.3		2.0								
	全有機炭素	(mg/l)					2.1														

公 共 用 水 域 水 質 測 定 結 果 表

地点番号	0706	地点統一番号	33-610-03	類型（達成期間）	A（イ） II（イ） 生物特A（イ）	水域名	備讃瀬戸	調査機関	都道府県
都道府県名	岡山県	水系名	備讃瀬戸			河川名		採水機関	岡山県環境保全事業団
調査年度	2023年度	調査区分	測定計画調査			地点名	北木島布越崎北	分析機関	岡山県環境保全事業団

採取月日		04/18	04/18	05/10	05/10	05/10	05/10	05/10	05/10	06/01	06/01	07/25	07/25	08/14	08/14	09/13	09/13	10/03	10/03	10/03	10/03
採取時刻		10:55	10:55	12:35	12:35	12:35	14:40	14:40	14:40	10:30	10:30	07:10	07:10	10:10	10:10	10:52	10:52	12:45	12:45	12:45	14:42
採取位置		表層	下層	表層	中層	下層	表層	中層	下層	表層	下層	表層	下層	表層	下層	表層	下層	表層	中層	下層	表層
採取水深	(m)	0.5	21.4	0.5	2.0	21.1	0.5	2.0	20.0	0.5	20.5	0.5	19.4	0.5	20.5	0.5	20.8	0.5	2.0	20.5	0.5
現場観測項目	測定区分	年間	年間	年間	年間	年間	年間	年間	年間	年間	年間	年間	年間	年間	年間	年間	年間	年間	年間	年間	年間
	天候	曇		晴			晴			曇		晴		曇		晴		曇			曇
	気温 (℃)	15.3		19.0			20.2			21.3		27.3		30.1		31.2		24.0			25.5
	水温 (℃)	14.5	14.5	18.7	17.7	16.4	18.1	16.9	16.3	19.8	18.9	26.4	24.7	28.6	27.0	28.9	28.4	27.0	26.5	26.9	27.1
	流量 (㎥/s)																				
	全水深 (m)	22.4		22.1			21.0			21.5		20.4		21.5		21.8		21.5			21.6
	透明度 (m)	8.5		2.7			5.0			7.5		4.5		6.0		5.0		3.5			4.4
	透視度 (cm)																				
	色相	緑青色(中)		灰緑色(中)			灰緑色(中)			緑色(中)		灰緑色(中)		灰緑色(中)		灰緑色(中)		青緑色(中)			青緑色(中)
	臭気	無臭	無臭	無臭	無臭	無臭	無臭	無臭	無臭	無臭	無臭	無臭	無臭	無臭	無臭	無臭	無臭	無臭	無臭	無臭	無臭
生活環境項目	pH	8.0		8.3	8.3		8.3	8.2		8.0		8.0		8.1		8.1		8.0	8.0		8.0
	DO (mg/l)	8.3		10	10		11	9.6		7.8		6.9 *		7.7		7.4 *		5.8 *	5.8 *		6.0 *
	BOD (mg/l)																				
	COD (mg/l)	1.2		3.5 *	4.4 *		3.8 *	3.0 *		2.1 *		2.6 *		2.1 *		2.4 *		2.0	1.9		2.1 *
	SS (mg/l)																				
	大腸菌数 (CFU/100ml)	<1		<1			<1			<1		<1		<1		<1		<1			1E00
	n-ﾍｷｻﾝ抽出物質 (mg/l)	ND		ND			ND			ND		ND		ND		ND		ND			ND
	全窒素 (mg/l)	0.17					0.21			0.17		0.18		0.15		0.20					0.20
	全リン (mg/l)	0.023					0.023			0.021		0.032 *		0.027		0.042 *					0.045 *
	全亜鉛 (mg/l)						<0.001					<0.001									<0.001
	ノニルフェノール (mg/l)																				
	LAS (mg/l)																				
	底層DO (mg/l)		8.4			8.2			7.9		7.3		6.0		5.3		6.8			5.6	
健康項目	カドミウム (mg/l)						<0.0003														
	全シアン (mg/l)						ND														
	鉛 (mg/l)						<0.005														
	六価クロム (mg/l)						<0.01														
	ヒ素 (mg/l)						<0.005														
	総水銀 (mg/l)						<0.0005														
	アルキル水銀 (mg/l)																				
	PCB (mg/l)									ND											
	ジクロロメタン (mg/l)									<0.002											
	四塩化炭素 (mg/l)									<0.0002											
	1,2-ｼﾞｸﾛﾛｴﾀﾝ (mg/l)									<0.0004											
	1,1-ｼﾞｸﾛﾛｴﾁﾚﾝ (mg/l)									<0.002											
	ｼｽ-1,2-ｼﾞｸﾛﾛｴﾁﾚﾝ (mg/l)									<0.004											
	1,1,1-ﾄﾘｸﾛﾛｴﾀﾝ (mg/l)									<0.0005											
	1,1,2-ﾄﾘｸﾛﾛｴﾀﾝ (mg/l)									<0.0006											
	トリクロロエチレン (mg/l)									<0.001											
	テトラクロロエチレン (mg/l)									<0.0005											
	1,3-ｼﾞｸﾛﾛﾌﾟﾛﾍﾟﾝ (mg/l)									<0.0002											
	チウラム (mg/l)									<0.0006											
	シマジン (mg/l)									<0.0003											
	チオベンカルブ (mg/l)									<0.002											
	ベンゼン (mg/l)									<0.001											
	セレン (mg/l)						<0.002														
	ほう素 (mg/l)																				
	ふっ素 (mg/l)																				
	硝酸性窒素及び亜硝酸性窒素 (mg/l)	<0.03					<0.03			<0.03		<0.03		<0.03		<0.03					<0.03
	1,4-ジオキサン (mg/l)									<0.005											
特殊項目	フェノール類 (mg/l)																				
	銅 (mg/l)																				
	亜鉛 (mg/l)						<0.001					<0.001									<0.001
	鉄（溶解性） (mg/l)																				
	マンガン（溶解性） (mg/l)																				
	クロム (mg/l)																				

公 共 用 水 域 水 質 測 定 結 果 表

地点番号	0706	地点統一番号	33-610-03	類型（達成期間）	A（イ） II（イ） 生物特A（イ）	水 域 名	備讃瀬戸	調査機関	都道府県
都道府県名	岡山県	水 系 名	備讃瀬戸			河 川 名		採水機関	岡山県環境保全事業団
調査年度	2023年度	調査区分	測定計画調査			地 点 名	北木島布越崎北	分析機関	岡山県環境保全事業団

採取月日		04/18	04/18	05/10	05/10	05/10	05/10	05/10	05/10	06/01	06/01	07/25	07/25	08/14	08/14	09/13	09/13	10/03	10/03	10/03	10/03
採取時刻		10:55	10:55	12:35	12:35	12:35	14:40	14:40	14:40	10:30	10:30	07:10	07:10	10:10	10:10	10:52	10:52	12:45	12:45	12:45	14:42
採取位置		表層	下層	表層	中層	下層	表層	中層	下層	表層	下層	表層	下層	表層	下層	表層	下層	表層	中層	下層	表層
採取水深	(m)	0.5	21.4	0.5	2.0	21.1	0.5	2.0	20.0	0.5	20.5	0.5	19.4	0.5	20.5	0.5	20.8	0.5	2.0	20.5	0.5
その他項目																					
アンモニア態窒素	(mg/l)	<0.02					<0.02			<0.02		<0.02		<0.02		<0.02					0.02
亜硝酸性窒素	(mg/l)	<0.01					<0.01			<0.01		<0.01		<0.01		<0.01					<0.01
硝酸性窒素	(mg/l)	<0.02					<0.02			<0.02		<0.02		<0.02		<0.02					<0.02
有機態窒素	(mg/l)																				
リン酸態リン	(mg/l)	<0.01					<0.01			<0.01		0.01		<0.01		0.01					0.02
電気伝導度	(μS/cm)																				
ＤＯ飽和度	(%)																				
塩化物イオン	(mg/l)																				
塩素量	(‰)																				
クロロフィルａ	(μg/l)	0.8E00					4.6E00			0.8E00		2.0E00		0.3E00		2.6E00					2.2E00
トリハロメタン生成能	(mg/l)																				
塩分		31		24	27		26	29		29		30		30		30		30	31		30
要監視項目																					
ＥＰＮ	(mg/l)																				
アンチモン	(mg/l)																				
ニッケル	(mg/l)																				
クロロホルム	(mg/l)																				
ﾄﾗﾝｽ-1,2-ｼﾞｸﾛﾛｴﾁﾚﾝ	(mg/l)																				
1,2-ジクロロプロパン	(mg/l)																				
P-ジクロロベンゼン	(mg/l)																				
イソキサチオン	(mg/l)																				
ダイアジノン	(mg/l)																				
フェニトロチオン(MEP)	(mg/l)																				
イソプロチオラン	(mg/l)																				
オキシン銅(有機銅)	(mg/l)																				
クロロタロニル(TPN)	(mg/l)																				
プロピザミド	(mg/l)																				
ジクロルボス(DDVP)	(mg/l)																				
フェノブカルブ(BPMC)	(mg/l)																				
イプロベンホス(IBP)	(mg/l)																				
クロルニトロフェン(CNP)	(mg/l)																				
トルエン	(mg/l)																				
キシレン	(mg/l)																				
ﾌﾀﾙ酸ｼﾞｴﾁﾙﾍｷｼﾙ	(mg/l)																				
モリブデン	(mg/l)																				
塩化ビニルモノマー	(mg/l)																				
エピクロロヒドリン	(mg/l)																				
全マンガン	(mg/l)																				
ウラン	(mg/l)																				
フェノール	(mg/l)																				
ホルムアルデヒド	(mg/l)																				
4-t-オクチルフェノール	(mg/l)																				
アニリン	(mg/l)																				
2,4-ジクロロフェノール	(mg/l)																				
ペルフルオロオクタンスルホン酸（PFOS）	(ng/l)																				
ペルフルオロオクタンスルホン酸（PFOS）（直鎖体）	(ng/l)																				
ペルフルオロオクタン酸（PFOA）	(ng/l)																				
ペルフルオロオクタン酸（PFOA）（直鎖体）	(ng/l)																				
PFOS及びPFOAの合算値	(ng/l)																				
要測定指標項目																					
透明度	(m)	8.5		2.7			5.0			7.5		4.5		6.0		5.0		3.5			4.4
全有機炭素	(mg/l)						2.0					2.2									1.6

公 共 用 水 域 水 質 測 定 結 果 表

地点番号	0706	地点統一番号	33-610-03	類型（達成期間）	A（イ） Ⅱ（イ） 生物特A（イ）	水 域 名	備讃瀬戸	調査機関	都道府県
都道府県名	岡山県	水 系 名	備讃瀬戸			河 川 名		採水機関	岡山県環境保全事業団
調査年度	2023年度	調査区分	測定計画調査			地 点 名	北木島布越崎北	分析機関	岡山県環境保全事業団

	採 取 月 日		10/03	10/03	11/08	11/08	12/06	12/06	01/10	01/10	02/07	02/07	03/13	03/13								
	採 取 時 刻		14:42	14:42	10:02	10:02	08:50	08:50	11:45	11:45	10:25	10:25	13:53	13:53								
	採 取 位 置		中層	下層	表層	下層	表層	下層	表層	下層	表層	下層	表層	下層								
	採 取 水 深	(m)	2.0	20.6	0.5	19.0	0.5	19.5	0.5	21.5	0.5	20.3	0.5	20.7								
現場観測項目	測定区分		年間	年間	年間	年間	年間	年間	年間	年間	年間	年間	年間	年間								
	天候				晴		晴		霧雨		曇		晴									
	気温	(℃)			17.2		11.2		7.9		8.2		11.5									
	水温	(℃)	26.6	26.8	21.1	21.5	15.8	15.7	12.4	12.2	10.0	9.7	10.1	10.3								
	流量	(㎥/s)																				
	全水深	(m)			20.0		20.5		22.5		21.3		21.7									
	透明度	(m)			3.5		6.0		4.5		6.5		4.5									
	透視度	(cm)																				
	色相				灰緑色(中)		灰緑色(中)		灰緑色(中)		灰緑色(中)		灰緑色(中)									
	臭気		無臭	無臭	無臭	無臭	無臭	無臭	無臭	無臭	無臭	無臭	無臭	無臭								
生活環境項目	ｐＨ		8.0		8.1		8.1		8.2		8.1		8.2									
	ＤＯ	(mg/l)	5.7 ＊		7.1 ＊		8.3		9.0		8.9		9.4									
	ＢＯＤ	(mg/l)																				
	ＣＯＤ	(mg/l)	2.2 ＊		2.1 ＊		1.6		1.7		1.5		1.8									
	ＳＳ	(mg/l)																				
	大腸菌数	(CFU/100ml)			8E00		<1		<1		<1		<1									
	n-ﾍｷｻﾝ抽出物質	(mg/l)			ND		ND		ND		ND		ND									
	全窒素	(mg/l)			0.23		0.14		0.14		0.10		0.12									
	全リン	(mg/l)			0.037 ＊		0.025		0.024		0.015		0.020									
	全亜鉛	(mg/l)					<0.001															
	ノニルフェノール	(mg/l)																				
	LAS	(mg/l)																				
	底層ＤＯ	(mg/l)		5.8		7.1		8.2		9.1		8.9		9.2								
健康項目	カドミウム	(mg/l)																				
	全シアン	(mg/l)																				
	鉛	(mg/l)																				
	六価クロム	(mg/l)																				
	ヒ素	(mg/l)																				
	総水銀	(mg/l)																				
	アルキル水銀	(mg/l)																				
	ＰＣＢ	(mg/l)																				
	ジクロロメタン	(mg/l)																				
	四塩化炭素	(mg/l)																				
	1,2-ｼﾞｸﾛﾛｴﾀﾝ	(mg/l)																				
	1,1-ｼﾞｸﾛﾛｴﾁﾚﾝ	(mg/l)																				
	ｼｽ-1,2-ｼﾞｸﾛﾛｴﾁﾚﾝ	(mg/l)																				
	1,1,1-ﾄﾘｸﾛﾛｴﾀﾝ	(mg/l)																				
	1,1,2-ﾄﾘｸﾛﾛｴﾀﾝ	(mg/l)																				
	トリクロロエチレン	(mg/l)																				
	テトラクロロエチレン	(mg/l)																				
	1,3-ｼﾞｸﾛﾛﾌﾟﾛﾍﾟﾝ	(mg/l)																				
	チウラム	(mg/l)																				
	シマジン	(mg/l)																				
	チオベンカルブ	(mg/l)																				
	ベンゼン	(mg/l)																				
	セレン	(mg/l)																				
	ほう素	(mg/l)																				
	ふっ素	(mg/l)																				
	硝酸性窒素及び亜硝酸性窒素	(mg/l)			<0.03		<0.03		<0.03		<0.03		<0.03									
	1,4-ジオキサン	(mg/l)																				
特殊項目	フェノール類	(mg/l)																				
	銅	(mg/l)					<0.01															
	亜鉛	(mg/l)					<0.001															
	鉄（溶解性）	(mg/l)					<0.01															
	マンガン（溶解性）	(mg/l)					<0.01															
	クロム	(mg/l)					<0.03															

公 共 用 水 域 水 質 測 定 結 果 表

地点番号	0706	地点統一番号	33-610-03	類型（達成期間）	A（イ） II（イ） 生物特A（イ）	水 域 名	備讃瀬戸	調査機関	都道府県
都道府県名	岡山県	水 系 名	備讃瀬戸			河 川 名		採水機関	岡山県環境保全事業団
調査年度	2023年度	調査区分	測定計画調査			地 点 名	北木島布越崎北	分析機関	岡山県環境保全事業団

	採 取 月 日		10/03	10/03	11/08	11/08	12/06	12/06	01/10	01/10	02/07	02/07	03/13	03/13							
	採 取 時 刻		14:42	14:42	10:02	10:02	08:50	08:50	11:45	11:45	10:25	10:25	13:53	13:53							
	採 取 位 置		中層	下層	表層	下層	表層	下層	表層	下層	表層	下層	表層	下層							
	採 取 水 深	(m)	2.0	20.6	0.5	19.0	0.5	19.5	0.5	21.5	0.5	20.3	0.5	20.7							
その他項目	アンモニア態窒素	(mg/l)			<0.02		<0.02		<0.02		<0.02		<0.02								
	亜硝酸性窒素	(mg/l)			<0.01		<0.01		<0.01		<0.01		<0.01								
	硝酸性窒素	(mg/l)			<0.02		<0.02		<0.02		<0.02		<0.02								
	有機態窒素	(mg/l)																			
	リン酸態リン	(mg/l)			0.01		0.01		<0.01		<0.01		<0.01								
	電気伝導度	(μS/cm)																			
	ＤＯ飽和度	(%)																			
	塩化物イオン	(mg/l)																			
	塩素量	(‰)																			
	クロロフィルａ	(μg/l)			1.9E00		3.9E00		1.4E00		1.1E00		2.7E00								
	トリハロメタン生成能	(mg/l)																			
	塩分		31		31		32		32		33		32								
要監視項目	ＥＰＮ	(mg/l)																			
	アンチモン	(mg/l)																			
	ニッケル	(mg/l)																			
	クロロホルム	(mg/l)																			
	ﾄﾗﾝｽ-1,2-ｼﾞｸﾛﾛｴﾁﾚﾝ	(mg/l)																			
	1,2-ジクロロプロパン	(mg/l)																			
	P-ジクロロベンゼン	(mg/l)																			
	イソキサチオン	(mg/l)																			
	ダイアジノン	(mg/l)																			
	フェニトロチオン(MEP)	(mg/l)																			
	イソプロチオラン	(mg/l)																			
	オキシン銅(有機銅)	(mg/l)																			
	クロロタロニル(TPN)	(mg/l)																			
	プロピザミド	(mg/l)																			
	ジクロルボス(DDVP)	(mg/l)																			
	フェノブカルブ(BPMC)	(mg/l)																			
	イプロベンホス(IBP)	(mg/l)																			
	クロルニトロフェン(CNP)	(mg/l)																			
	トルエン	(mg/l)																			
	キシレン	(mg/l)																			
	ﾌﾀﾙ酸ｼﾞｴﾁﾙﾍｷｼﾙ	(mg/l)																			
	モリブデン	(mg/l)																			
	塩化ビニルモノマー	(mg/l)																			
	エピクロロヒドリン	(mg/l)																			
	全マンガン	(mg/l)																			
	ウラン	(mg/l)																			
	フェノール	(mg/l)																			
	ホルムアルデヒド	(mg/l)																			
	4-t-オクチルフェノール	(mg/l)																			
	アニリン	(mg/l)																			
	2,4-ジクロロフェノール	(mg/l)																			
	ペルフルオロオクタンスルホン酸（PFOS）	(ng/l)																			
	ペルフルオロオクタンスルホン酸（PFOS）（直鎖体）	(ng/l)																			
	ペルフルオロオクタン酸（PFOA）	(ng/l)																			
	ペルフルオロオクタン酸（PFOA）（直鎖体）	(ng/l)																			
	PFOS及びPFOAの合算値	(ng/l)																			
要測定指標項目	透明度	(m)			3.5		6.0		4.5		6.5		4.5								
	全有機炭素	(mg/l)					2.1														

公 共 用 水 域 水 質 測 定 結 果 表

地点番号	0707	地点統一番号	33-610-54	類型（達成期間）	A（イ） Ⅱ（イ） 生物特A（イ）	水 域 名	備讃瀬戸	調査機関	都道府県
都道府県名	岡山県	水 系 名	備讃瀬戸			河 川 名		採水機関	岡山県環境保全事業団
調査年度	2023年度	調査区分	測定計画調査			地 点 名	真鍋島南	分析機関	岡山県環境保全事業団

	採 取 月 日		05/10	07/25	10/03	12/06																
	採 取 時 刻		15:25	07:40	15:22	09:20																
	採 取 位 置		表層	表層	表層	表層																
	採 取 水 深	(m)	0.5	0.5	0.5	0.5																
現場観測項目	測定区分		年間	年間	年間	年間																
	天候		晴	晴	曇	晴																
	気温	(℃)	17.8	28.0	24.3	11.4																
	水温	(℃)	17.6	26.5	27.0	15.9																
	流量	(m^3/s)																				
	全水深	(m)	25.3	24.6	25.5	24.3																
	透明度	(m)	6.0	5.5	6.5	7.0																
	透視度	(cm)																				
	色相		緑青色(中)	青緑色(中)	青緑色(中)	青緑色(中)																
	臭気		無臭	無臭	無臭	無臭																
生活環境項目	ｐＨ		8.1	8.2	8.1	8.1																
	ＤＯ	(mg/l)	8.9	8.0	6.1 ＊	8.4																
	ＢＯＤ	(mg/l)																				
	ＣＯＤ	(mg/l)	2.4 ＊	2.7 ＊	2.1 ＊	1.7																
	ＳＳ	(mg/l)																				
	大腸菌数	(CFU/100ml)	<1	<1	<1	<1																
	n-ﾍｷｻﾝ抽出物質	(mg/l)	ND	ND	ND	ND																
	全窒素	(mg/l)																				
	全リン	(mg/l)																				
	全亜鉛	(mg/l)																				
	ノニルフェノール	(mg/l)																				
	LAS	(mg/l)																				
	底層ＤＯ	(mg/l)																				
健康項目	カドミウム	(mg/l)																				
	全シアン	(mg/l)																				
	鉛	(mg/l)																				
	六価クロム	(mg/l)																				
	ヒ素	(mg/l)																				
	総水銀	(mg/l)																				
	アルキル水銀	(mg/l)																				
	ＰＣＢ	(mg/l)																				
	ジクロロメタン	(mg/l)																				
	四塩化炭素	(mg/l)																				
	1,2-ｼﾞｸﾛﾛｴﾀﾝ	(mg/l)																				
	1,1-ｼﾞｸﾛﾛｴﾁﾚﾝ	(mg/l)																				
	ｼｽ-1,2-ｼﾞｸﾛﾛｴﾁﾚﾝ	(mg/l)																				
	1,1,1-ﾄﾘｸﾛﾛｴﾀﾝ	(mg/l)																				
	1,1,2-ﾄﾘｸﾛﾛｴﾀﾝ	(mg/l)																				
	トリクロロエチレン	(mg/l)																				
	テトラクロロエチレン	(mg/l)																				
	1,3-ｼﾞｸﾛﾛﾌﾟﾛﾍﾟﾝ	(mg/l)																				
	チウラム	(mg/l)																				
	シマジン	(mg/l)																				
	チオベンカルブ	(mg/l)																				
	ベンゼン	(mg/l)																				
	セレン	(mg/l)																				
	ほう素	(mg/l)																				
	ふっ素	(mg/l)																				
	硝酸性窒素及び亜硝酸性窒素	(mg/l)																				
	1,4-ジオキサン	(mg/l)																				
特殊項目	フェノール類	(mg/l)																				
	銅	(mg/l)																				
	亜鉛	(mg/l)																				
	鉄（溶解性）	(mg/l)																				
	マンガン（溶解性）	(mg/l)																				
	クロム	(mg/l)																				

公 共 用 水 域 水 質 測 定 結 果 表

地点番号	0707	地点統一番号	33-610-54	類型（達成期間）	A（イ） II（イ） 生物特A（イ）	水 域 名	備讃瀬戸	調査機関	都道府県
都道府県名	岡山県	水 系 名	備讃瀬戸			河 川 名		採水機関	岡山県環境保全事業団
調査年度	2023年度	調査区分	測定計画調査			地 点 名	真鍋島南	分析機関	岡山県環境保全事業団

	採 取 月 日	05/10	07/25	10/03	12/06																
	採 取 時 刻	15:25	07:40	15:22	09:20																
	採 取 位 置	表層	表層	表層	表層																
	採 取 水 深 (m)	0.5	0.5	0.5	0.5																
その他項目	アンモニア態窒素 (mg/l)																				
	亜硝酸性窒素 (mg/l)																				
	硝酸性窒素 (mg/l)																				
	有機態窒素 (mg/l)																				
	リン酸態リン (mg/l)																				
	電気伝導度 (μS/cm)																				
	ＤＯ飽和度 (%)																				
	塩化物イオン (mg/l)																				
	塩素量 (‰)																				
	クロロフィルａ (μg/l)																				
	トリハロメタン生成能 (mg/l)																				
	塩分	30	30	31	32																
要監視項目	ＥＰＮ (mg/l)																				
	アンチモン (mg/l)																				
	ニッケル (mg/l)																				
	クロロホルム (mg/l)																				
	ﾄﾗﾝｽ-1,2-ｼﾞｸﾛﾛｴﾁﾚﾝ (mg/l)																				
	1,2-ジクロロプロパン (mg/l)																				
	P-ジクロロベンゼン (mg/l)																				
	イソキサチオン (mg/l)																				
	ダイアジノン (mg/l)																				
	フェニトロチオン(MEP) (mg/l)																				
	イソプロチオラン (mg/l)																				
	オキシン銅(有機銅) (mg/l)																				
	クロロタロニル(TPN) (mg/l)																				
	プロピザミド (mg/l)																				
	ジクロルボス(DDVP) (mg/l)																				
	フェノブカルブ(BPMC) (mg/l)																				
	イプロベンホス(IBP) (mg/l)																				
	クロルニトロフェン(CNP) (mg/l)																				
	トルエン (mg/l)																				
	キシレン (mg/l)																				
	ﾌﾀﾙ酸ｼﾞｴﾁﾙﾍｷｼﾙ (mg/l)																				
	モリブデン (mg/l)																				
	塩化ビニルモノマー (mg/l)																				
	エピクロロヒドリン (mg/l)																				
	全マンガン (mg/l)																				
	ウラン (mg/l)																				
	フェノール (mg/l)																				
	ホルムアルデヒド (mg/l)																				
	4-t-オクチルフェノール (mg/l)																				
	アニリン (mg/l)																				
	2,4-ジクロロフェノール (mg/l)																				
	ペルフルオロオクタンスルホン酸（PFOS） (ng/l)																				
	ペルフルオロオクタンスルホン酸（PFOS）（直鎖体） (ng/l)																				
	ペルフルオロオクタン酸（PFOA） (ng/l)																				
	ペルフルオロオクタン酸（PFOA）（直鎖体） (ng/l)																				
	PFOS及びPFOAの合算値 (ng/l)																				
要測定指標項目	透明度 (m)	6.0	5.5	6.5	7.0																
	全有機炭素 (mg/l)																				

公 共 用 水 域 水 質 測 定 結 果 表

地点番号	0708	地点統一番号	33-610-55	類型（達成期間）	A（イ） II（イ） 生物A（イ）	水域名	備讃瀬戸	調査機関	都道府県
都道府県名	岡山県	水系名	備讃瀬戸			河川名		採水機関	岡山県環境保全事業団
調査年度	2023年度	調査区分	測定計画調査			地点名	ＪＦＥスチール東	分析機関	岡山県環境保全事業団

	採取月日		04/18	05/10	06/01	07/25	08/14	09/13	10/03	11/08	12/06	01/10	02/07	03/13							
	採取時刻		11:20	16:11	10:55	08:25	10:30	11:25	16:04	10:40	10:00	12:16	10:50	14:35							
	採取位置		表層	表層	表層	表層	表層	表層	表層	表層	表層	表層	表層	表層							
	採取水深	(m)	0.5	0.5	0.5	0.5	0.5	0.5	0.5	0.5	0.5	0.5	0.5	0.5							
現場観測項目	測定区分		年間	年間	年間	年間	年間	年間	年間	年間	年間	年間	年間	年間							
	天候		曇	晴	曇	晴	曇	晴	曇	晴	晴	霧雨	曇	晴							
	気温	(℃)	16.3	19.4	21.6	29.4	31.4	31.5	24.1	17.6	9.9	8.9	8.7	12.1							
	水温	(℃)	15.6	18.3	21.0	29.0	28.7	29.8	27.5	21.3	15.0	12.0	10.4	10.9							
	流量	(m^3/s)																			
	全水深	(m)	10.5	9.5	10.0	8.4	10.2	10.1	10.0	9.3	8.7	10.8	11.0	11.0							
	透明度	(m)	5.0	4.7	3.5	3.0	2.2	4.0	3.0	2.8	3.5	3.5	4.0	3.5							
	透視度	(cm)																			
	色相		緑色(中)	緑色(中)	灰緑色(中)	灰緑色(中)	灰緑色(中)	灰緑色(中)	黄緑色(中	灰緑色(中)	灰緑色(中)	灰緑色(中)	灰緑色(中)	灰緑色(中)							
	臭気		無臭	無臭	無臭	無臭	無臭	無臭	無臭	無臭	無臭	無臭	無臭	無臭							
生活環境項目	ｐＨ		8.0	8.3	8.1	8.1	8.1	8.1	7.9	8.0	8.1	8.2	8.1	8.2							
	ＤＯ	(mg/l)	8.3	9.7	7.8	7.5	7.6	7.3 *	5.2 *	6.9 *	8.6	9.3	8.6	9.4							
	ＢＯＤ	(mg/l)																			
	ＣＯＤ	(mg/l)	1.4	3.6 *	3.7 *	3.9 *	4.0 *	3.1 *	2.1 *	2.0	2.6 *	2.6 *	2.1 *	2.3 *							
	ＳＳ	(mg/l)																			
	大腸菌数	(CFU/100ml)	<1	<1	4E00	2.1E01	3E00	<1	4E00	1.3E01	2E00	1E00	3E00	<1							
	n-ﾍｷｻﾝ抽出物質	(mg/l)	ND	ND	ND	ND	ND	ND	ND	ND	ND	ND	ND	ND							
	全窒素	(mg/l)																			
	全リン	(mg/l)																			
	全亜鉛	(mg/l)																			
	ノニルフェノール	(mg/l)																			
	LAS	(mg/l)																			
	底層ＤＯ	(mg/l)																			
健康項目	カドミウム	(mg/l)																			
	全シアン	(mg/l)																			
	鉛	(mg/l)																			
	六価クロム	(mg/l)																			
	ヒ素	(mg/l)																			
	総水銀	(mg/l)																			
	アルキル水銀	(mg/l)																			
	ＰＣＢ	(mg/l)																			
	ジクロロメタン	(mg/l)																			
	四塩化炭素	(mg/l)																			
	1,2-ｼﾞｸﾛﾛｴﾀﾝ	(mg/l)																			
	1,1-ｼﾞｸﾛﾛｴﾁﾚﾝ	(mg/l)																			
	ｼｽ-1,2-ｼﾞｸﾛﾛｴﾁﾚﾝ	(mg/l)																			
	1,1,1-ﾄﾘｸﾛﾛｴﾀﾝ	(mg/l)																			
	1,1,2-ﾄﾘｸﾛﾛｴﾀﾝ	(mg/l)																			
	トリクロロエチレン	(mg/l)																			
	テトラクロロエチレン	(mg/l)																			
	1,3-ｼﾞｸﾛﾛﾌﾟﾛﾍﾟﾝ	(mg/l)																			
	チウラム	(mg/l)																			
	シマジン	(mg/l)																			
	チオベンカルブ	(mg/l)																			
	ベンゼン	(mg/l)																			
	セレン	(mg/l)																			
	ほう素	(mg/l)																			
	ふっ素	(mg/l)																			
	硝酸性窒素及び亜硝酸性窒素	(mg/l)																			
	1,4-ジオキサン	(mg/l)																			
特殊項目	フェノール類	(mg/l)																			
	銅	(mg/l)																			
	亜鉛	(mg/l)																			
	鉄（溶解性）	(mg/l)																			
	マンガン（溶解性）	(mg/l)																			
	クロム	(mg/l)																			

公 共 用 水 域 水 質 測 定 結 果 表

地点番号	0708	地点統一番号	33-610-55	類型（達成期間）	A（イ） II（イ） 生物A（イ）	水 域 名	備讃瀬戸	調査機関	都道府県
都道府県名	岡山県	水 系 名	備讃瀬戸			河 川 名		採水機関	岡山県環境保全事業団
調査年度	2023年度	調査区分	測定計画調査			地 点 名	ＪＦＥスチール東	分析機関	岡山県環境保全事業団

	採 取 月 日		04/18	05/10	06/01	07/25	08/14	09/13	10/03	11/08	12/06	01/10	02/07	03/13							
	採 取 時 刻		11:20	16:11	10:55	08:25	10:30	11:25	16:04	10:40	10:00	12:16	10:50	14:35							
	採 取 位 置		表層	表層	表層	表層	表層	表層	表層	表層	表層	表層	表層	表層							
	採 取 水 深	(m)	0.5	0.5	0.5	0.5	0.5	0.5	0.5	0.5	0.5	0.5	0.5	0.5							
その他項目	アンモニア態窒素	(mg/l)																			
	亜硝酸性窒素	(mg/l)																			
	硝酸性窒素	(mg/l)																			
	有機態窒素	(mg/l)																			
	リン酸態リン	(mg/l)																			
	電気伝導度	(μS/cm)																			
	ＤＯ飽和度	(%)																			
	塩化物イオン	(mg/l)																			
	塩素量	(‰)																			
	クロロフィルａ	(μg/l)																			
	トリハロメタン生成能	(mg/l)																			
	塩分		31	29	30	29	30	30	30	31	31	32	32	32							
要監視項目	ＥＰＮ	(mg/l)																			
	アンチモン	(mg/l)																			
	ニッケル	(mg/l)																			
	クロロホルム	(mg/l)																			
	ﾄﾗﾝｽ-1,2-ｼﾞｸﾛﾛｴﾁﾚﾝ	(mg/l)																			
	1,2-ジクロロプロパン	(mg/l)																			
	P-ジクロロベンゼン	(mg/l)																			
	イソキサチオン	(mg/l)																			
	ダイアジノン	(mg/l)																			
	フェニトロチオン(MEP)	(mg/l)																			
	イソプロチオラン	(mg/l)																			
	オキシン銅(有機銅)	(mg/l)																			
	クロロタロニル(TPN)	(mg/l)																			
	プロピザミド	(mg/l)																			
	ジクロルボス(DDVP)	(mg/l)																			
	フェノブカルブ(BPMC)	(mg/l)																			
	イプロベンホス(IBP)	(mg/l)																			
	クロルニトロフェン(CNP)	(mg/l)																			
	トルエン	(mg/l)																			
	キシレン	(mg/l)																			
	ﾌﾀﾙ酸ｼﾞｴﾁﾙﾍｷｼﾙ	(mg/l)																			
	モリブデン	(mg/l)																			
	塩化ビニルモノマー	(mg/l)																			
	エピクロロヒドリン	(mg/l)																			
	全マンガン	(mg/l)																			
	ウラン	(mg/l)																			
	フェノール	(mg/l)																			
	ホルムアルデヒド	(mg/l)																			
	4-t-オクチルフェノール	(mg/l)																			
	アニリン	(mg/l)																			
	2,4-ジクロロフェノール	(mg/l)																			
	ペルフルオロオクタンスルホン酸（PFOS）	(ng/l)																			
	ペルフルオロオクタンスルホン酸（PFOS）（直鎖体）	(ng/l)																			
	ペルフルオロオクタン酸（PFOA）	(ng/l)																			
	ペルフルオロオクタン酸（PFOA）（直鎖体）	(ng/l)																			
	PFOS及びPFOAの合算値	(ng/l)																			
要測定指標項目	透明度	(m)	5.0	4.7	3.5	3.0	2.2	4.0	3.0	2.8	3.5	3.5	4.0	3.5							
	全有機炭素	(mg/l)																			

公 共 用 水 域 水 質 測 定 結 果 表

地点番号	0709	地点統一番号	33-610-56	類型（達成期間）	A（イ） II（イ） 生物特A（イ）	水域名	備讃瀬戸	調査機関	都道府県
都道府県名	岡山県	水系名	備讃瀬戸			河川名		採水機関	岡山県環境保全事業団
調査年度	2023年度	調査区分	測定計画調査			地点名	白石島西沖	分析機関	岡山県環境保全事業団

	採取月日		05/10	07/25	09/13	11/08	01/10	03/13													
	採取時刻		15:53	08:10	11:10	10:20	12:03	14:13													
	採取位置		表層	表層	表層	表層	表層	表層													
	採取水深	(m)	0.5	0.5	0.5	0.5	0.5	0.5													
現場観測項目	測定区分		年間	年間	年間	年間	年間	年間													
	天候		晴	晴	晴	晴	霧雨	晴													
	気温	(℃)	17.8	29.3	31.3	17.3	8.2	13.0													
	水温	(℃)	17.7	26.8	29.0	21.4	12.3	10.1													
	流量	(m^3/s)																			
	全水深	(m)	17.2	16.0	17.7	16.8	18.6	21.5													
	透明度	(m)	6.7	4.8	6.0	4.8	5.5	4.3													
	透視度	(cm)																			
	色相		緑色(中)	灰緑色(中)	灰緑色(中)	灰緑色(中)	灰緑色(中)	灰緑色(中)													
	臭気		無臭	無臭	無臭	無臭	無臭	無臭													
生活環境項目	pH		8.2	8.0	8.1	8.1	8.2	8.2													
	DO	(mg/l)	8.7	6.3 *	7.4 *	7.4 *	9.1	9.9													
	BOD	(mg/l)																			
	COD	(mg/l)	2.2 *	2.6 *	3.1 *	1.9	1.5	2.0													
	SS	(mg/l)																			
	大腸菌数	(CFU/100ml)	<1	1E00	<1	<1	<1	<1													
	n-ﾍｷｻﾝ抽出物質	(mg/l)	ND	ND	ND	ND	ND	ND													
	全窒素	(mg/l)																			
	全リン	(mg/l)																			
	全亜鉛	(mg/l)																			
	ノニルフェノール	(mg/l)																			
	LAS	(mg/l)																			
	底層DO	(mg/l)																			
健康項目	カドミウム	(mg/l)																			
	全シアン	(mg/l)																			
	鉛	(mg/l)																			
	六価クロム	(mg/l)																			
	ヒ素	(mg/l)																			
	総水銀	(mg/l)																			
	アルキル水銀	(mg/l)																			
	PCB	(mg/l)																			
	ジクロロメタン	(mg/l)																			
	四塩化炭素	(mg/l)																			
	1,2-ｼﾞｸﾛﾛｴﾀﾝ	(mg/l)																			
	1,1-ｼﾞｸﾛﾛｴﾁﾚﾝ	(mg/l)																			
	ｼｽ-1,2-ｼﾞｸﾛﾛｴﾁﾚﾝ	(mg/l)																			
	1,1,1-ﾄﾘｸﾛﾛｴﾀﾝ	(mg/l)																			
	1,1,2-ﾄﾘｸﾛﾛｴﾀﾝ	(mg/l)																			
	トリクロロエチレン	(mg/l)																			
	テトラクロロエチレン	(mg/l)																			
	1,3-ｼﾞｸﾛﾛﾌﾟﾛﾍﾟﾝ	(mg/l)																			
	チウラム	(mg/l)																			
	シマジン	(mg/l)																			
	チオベンカルブ	(mg/l)																			
	ベンゼン	(mg/l)																			
	セレン	(mg/l)																			
	ほう素	(mg/l)																			
	ふっ素	(mg/l)																			
	硝酸性窒素及び亜硝酸性窒素	(mg/l)																			
	1,4-ジオキサン	(mg/l)																			
特殊項目	フェノール類	(mg/l)																			
	銅	(mg/l)																			
	亜鉛	(mg/l)																			
	鉄（溶解性）	(mg/l)																			
	マンガン（溶解性）	(mg/l)																			
	クロム	(mg/l)																			

公 共 用 水 域 水 質 測 定 結 果 表

地点番号	0709	地点統一番号	33-610-56	類型（達成期間）	A（イ） II（イ） 生物特A（イ）	水 域 名	備讃瀬戸	調査機関	都道府県
都道府県名	岡山県	水 系 名	備讃瀬戸			河 川 名		採水機関	岡山県環境保全事業団
調査年度	2023年度	調査区分	測定計画調査			地 点 名	白石島西沖	分析機関	岡山県環境保全事業団

	採 取 月 日		05/10	07/25	09/13	11/08	01/10	03/13													
	採 取 時 刻		15:53	08:10	11:10	10:20	12:03	14:13													
	採 取 位 置		表層	表層	表層	表層	表層	表層													
	採 取 水 深	(m)	0.5	0.5	0.5	0.5	0.5	0.5													
その他項目	アンモニア態窒素	(mg/l)																			
	亜硝酸性窒素	(mg/l)																			
	硝酸性窒素	(mg/l)																			
	有機態窒素	(mg/l)																			
	リン酸態リン	(mg/l)																			
	電気伝導度	(μS/cm)																			
	ＤＯ飽和度	(%)																			
	塩化物イオン	(mg/l)																			
	塩素量	(‰)																			
	クロロフィルａ	(μg/l)																			
	トリハロメタン生成能	(mg/l)																			
	塩分		30	29	30	31	32	32													
要監視項目	ＥＰＮ	(mg/l)																			
	アンチモン	(mg/l)																			
	ニッケル	(mg/l)																			
	クロロホルム	(mg/l)																			
	ﾄﾗﾝｽ-1,2-ｼﾞｸﾛﾛｴﾁﾚﾝ	(mg/l)																			
	1,2-ジクロロプロパン	(mg/l)																			
	P-ジクロロベンゼン	(mg/l)																			
	イソキサチオン	(mg/l)																			
	ダイアジノン	(mg/l)																			
	フェニトロチオン(MEP)	(mg/l)																			
	イソプロチオラン	(mg/l)																			
	オキシン銅(有機銅)	(mg/l)																			
	クロロタロニル(TPN)	(mg/l)																			
	プロピザミド	(mg/l)																			
	ジクロルボス(DDVP)	(mg/l)																			
	フェノブカルブ(BPMC)	(mg/l)																			
	イプロベンホス(IBP)	(mg/l)																			
	クロルニトロフェン(CNP)	(mg/l)																			
	トルエン	(mg/l)																			
	キシレン	(mg/l)																			
	ﾌﾀﾙ酸ｼﾞｴﾁﾙﾍｷｼﾙ	(mg/l)																			
	モリブデン	(mg/l)																			
	塩化ビニルモノマー	(mg/l)																			
	エピクロロヒドリン	(mg/l)																			
	全マンガン	(mg/l)																			
	ウラン	(mg/l)																			
	フェノール	(mg/l)																			
	ホルムアルデヒド	(mg/l)																			
	4-t-オクチルフェノール	(mg/l)																			
	アニリン	(mg/l)																			
	2,4-ジクロロフェノール	(mg/l)																			
	ペルフルオロオクタンスルホン酸（PFOS）	(ng/l)																			
	ペルフルオロオクタンスルホン酸（PFOS）（直鎖体）	(ng/l)																			
	ペルフルオロオクタン酸（PFOA）	(ng/l)																			
	ペルフルオロオクタン酸（PFOA）（直鎖体）	(ng/l)																			
	PFOS及びPFOAの合算値	(ng/l)																			
要測定指標項目	透明度	(m)	6.7	4.8	6.0	4.8	5.5	4.3													
	全有機炭素	(mg/l)																			

公 共 用 水 域 水 質 測 定 結 果 表

地点番号	0710	地点統一番号	33-610-57	類型（達成期間）	A（イ） II（イ） 生物特A（イ）	水 域 名	備讃瀬戸	調査機関	都道府県
都道府県名	岡山県	水 系 名	備讃瀬戸			河 川 名		採水機関	岡山県環境保全事業団
調査年度	2023年度	調査区分	測定計画調査			地 点 名	真鍋島西沖	分析機関	岡山県環境保全事業団

	採 取 月 日		05/10	07/25	10/03	12/06															
	採 取 時 刻		15:33	07:50	15:35	09:32															
	採 取 位 置		表層	表層	表層	表層															
	採 取 水 深	(m)	0.5	0.5	0.5	0.5															
現場観測項目	測定区分		年間	年間	年間	年間															
	天候		晴	晴	曇	晴															
	気温	(℃)	19.3	29.0	24.1	11.8															
	水温	(℃)	18.4	26.9	26.9	16.0															
	流量	(m^3/s)																			
	全水深	(m)	22.0	20.8	22.4	21.2															
	透明度	(m)	6.0	7.0	6.5	7.5															
	透視度	(cm)																			
	色相		緑色(中)	青緑色(中)	青緑色(中)	青緑色(中)															
	臭気		無臭	無臭	無臭	無臭															
生活環境項目	ｐＨ		8.2	8.2	8.1	8.1															
	ＤＯ	(mg/l)	9.0	8.2	5.9 ＊	8.4															
	ＢＯＤ	(mg/l)																			
	ＣＯＤ	(mg/l)	2.7 ＊	2.7 ＊	2.1 ＊	1.7															
	ＳＳ	(mg/l)																			
	大腸菌数	(CFU/100ml)	<1	<1	<1	<1															
	n-ﾍｷｻﾝ抽出物質	(mg/l)	ND	ND	ND	ND															
	全窒素	(mg/l)																			
	全リン	(mg/l)																			
	全亜鉛	(mg/l)																			
	ノニルフェノール	(mg/l)																			
	LAS	(mg/l)																			
	底層ＤＯ	(mg/l)																			
健康項目	カドミウム	(mg/l)																			
	全シアン	(mg/l)																			
	鉛	(mg/l)																			
	六価クロム	(mg/l)																			
	ヒ素	(mg/l)																			
	総水銀	(mg/l)																			
	アルキル水銀	(mg/l)																			
	ＰＣＢ	(mg/l)																			
	ジクロロメタン	(mg/l)																			
	四塩化炭素	(mg/l)																			
	1,2-ｼﾞｸﾛﾛｴﾀﾝ	(mg/l)																			
	1,1-ｼﾞｸﾛﾛｴﾁﾚﾝ	(mg/l)																			
	ｼｽ-1,2-ｼﾞｸﾛﾛｴﾁﾚﾝ	(mg/l)																			
	1,1,1-ﾄﾘｸﾛﾛｴﾀﾝ	(mg/l)																			
	1,1,2-ﾄﾘｸﾛﾛｴﾀﾝ	(mg/l)																			
	トリクロロエチレン	(mg/l)																			
	テトラクロロエチレン	(mg/l)																			
	1,3-ｼﾞｸﾛﾛﾌﾟﾛﾍﾟﾝ	(mg/l)																			
	チウラム	(mg/l)																			
	シマジン	(mg/l)																			
	チオベンカルブ	(mg/l)																			
	ベンゼン	(mg/l)																			
	セレン	(mg/l)																			
	ほう素	(mg/l)																			
	ふっ素	(mg/l)																			
	硝酸性窒素及び亜硝酸性窒素	(mg/l)																			
	1,4-ジオキサン	(mg/l)																			
特殊項目	フェノール類	(mg/l)																			
	銅	(mg/l)																			
	亜鉛	(mg/l)																			
	鉄（溶解性）	(mg/l)																			
	マンガン（溶解性）	(mg/l)																			
	クロム	(mg/l)																			

公 共 用 水 域 水 質 測 定 結 果 表

地点番号	0710	地点統一番号	33-610-57	類型（達成期間）	A（イ） II（イ） 生物特A（イ）	水 域 名	備讃瀬戸	調査機関	都道府県
都道府県名	岡山県	水 系 名	備讃瀬戸			河 川 名		採水機関	岡山県環境保全事業団
調査年度	2023年度	調査区分	測定計画調査			地 点 名	真鍋島西沖	分析機関	岡山県環境保全事業団

	採 取 月 日	05/10	07/25	10/03	12/06																
	採 取 時 刻	15:33	07:50	15:35	09:32																
	採 取 位 置	表層	表層	表層	表層																
	採 取 水 深 (m)	0.5	0.5	0.5	0.5																
その他項目	アンモニア態窒素 (mg/l)																				
	亜硝酸性窒素 (mg/l)																				
	硝酸性窒素 (mg/l)																				
	有機態窒素 (mg/l)																				
	リン酸態リン (mg/l)																				
	電気伝導度 (μS/cm)																				
	ＤＯ飽和度 (%)																				
	塩化物イオン (mg/l)																				
	塩素量 (‰)																				
	クロロフィルａ (μg/l)																				
	トリハロメタン生成能 (mg/l)																				
	塩分	29	30	30	32																
要監視項目	ＥＰＮ (mg/l)																				
	アンチモン (mg/l)																				
	ニッケル (mg/l)																				
	クロロホルム (mg/l)																				
	ﾄﾗﾝｽ-1,2-ｼﾞｸﾛﾛｴﾁﾚﾝ (mg/l)																				
	1,2-ジクロロプロパン (mg/l)																				
	P-ジクロロベンゼン (mg/l)																				
	イソキサチオン (mg/l)																				
	ダイアジノン (mg/l)																				
	フェニトロチオン(MEP) (mg/l)																				
	イソプロチオラン (mg/l)																				
	オキシン銅(有機銅) (mg/l)																				
	クロロタロニル(TPN) (mg/l)																				
	プロピザミド (mg/l)																				
	ジクロルボス(DDVP) (mg/l)																				
	フェノブカルブ(BPMC) (mg/l)																				
	イプロベンホス(IBP) (mg/l)																				
	クロルニトロフェン(CNP) (mg/l)																				
	トルエン (mg/l)																				
	キシレン (mg/l)																				
	ﾌﾀﾙ酸ｼﾞｴﾁﾙﾍｷｼﾙ (mg/l)																				
	モリブデン (mg/l)																				
	塩化ビニルモノマー (mg/l)																				
	エピクロロヒドリン (mg/l)																				
	全マンガン (mg/l)																				
	ウラン (mg/l)																				
	フェノール (mg/l)																				
	ホルムアルデヒド (mg/l)																				
	4-t-オクチルフェノール (mg/l)																				
	アニリン (mg/l)																				
	2,4-ジクロロフェノール (mg/l)																				
	ペルフルオロオクタンスルホン酸（PFOS） (ng/l)																				
	ペルフルオロオクタンスルホン酸（PFOS）（直鎖体） (ng/l)																				
	ペルフルオロオクタン酸（PFOA） (ng/l)																				
	ペルフルオロオクタン酸（PFOA）（直鎖体） (ng/l)																				
	PFOS及びPFOAの合算値 (ng/l)																				
要測定指標項目	透明度 (m)	6.0	7.0	6.5	7.5																
	全有機炭素 (mg/l)																				

公 共 用 水 域 水 質 測 定 結 果 表

地点番号	0801	地点統一番号	33-610-58	類型（達成期間）	A（イ） Ⅱ（イ） 生物特A（イ）	水域名	備讃瀬戸	調査機関	政令市（水質汚濁防止法による）
都道府県名	岡山県	水系名	備讃瀬戸			河川名		採水機関	岡山県環境保全事業団
調査年度	2023年度	調査区分	測定計画調査			地点名	味野沖	分析機関	倉敷市環境監視センター

	採取月日		04/04	05/09	06/05	07/18	08/01	09/11	10/16	11/09	12/14	01/09	02/08	03/04								
	採取時刻		12:25	12:35	12:33	12:40	11:36	11:55	12:05	11:43	14:46	12:03	12:52	09:37								
	採取位置		表層	表層	表層	表層	表層	表層	表層	表層	表層	表層	表層	表層								
	採取水深	(m)	0.5	0.5	0.5	0.5	0.5	0.5	0.5	0.5	0.5	0.5	0.5	0.5								
現場観測項目	測定区分		年間	年間	年間	年間	年間	年間	年間	年間	年間	年間	年間	年間								
	天候		晴	晴	晴	晴	晴	曇	晴	晴	薄曇	晴	晴	晴								
	気温	(℃)	17.1	22.3	26.5	31.8	33.3	30.1	25.4	21.1	15.5	9.6	9.0	9.5								
	水温	(℃)	13.8	17.0	20.1	26.3	27.2	28.5	24.8	21.5	14.9	11.7	10.0	10.1								
	流量	(m^3/s)																				
	全水深	(m)	10.1	8.3	10.9	10.5	10.4	8.5	11.3	10.1	10.9	10.7	11.1	9.8								
	透明度	(m)	2.5	3.5	3.0	2.8	3.0	3.0	4.0	2.5	4.1	4.5	4.8	6.5								
	透視度	(cm)																				
	色相		灰緑色(中)	灰緑色(中)	灰緑色(中)	灰緑色(中)	灰緑色(中)	灰緑色(中)	灰緑色(中)	灰緑色(中)	青緑色(中)	灰緑色(中)	灰緑色(中)	青緑色(中)								
	臭気		無臭	無臭	無臭	無臭	無臭	無臭	無臭	無臭	無臭	無臭	無臭	無臭								
生活環境項目	pH		8.2	8.2	8.2	8.1	7.9	8.1	8.1	8.2	8.3	8.3	8.3	8.2								
	DO	(mg/l)	10	9.0	8.1	7.5	6.8 *	7.0 *	6.6 *	7.4 *	8.9	9.0	9.6	9.5								
	BOD	(mg/l)																				
	COD	(mg/l)	1.9	1.8	1.8	1.7	1.8	2.3 *	1.9	2.3 *	2.2 *	1.6	1.9	1.8								
	SS	(mg/l)																				
	大腸菌数	(CFU/100ml)	<1			<1			2.0E+00			<1										
	n-ﾍｷｻﾝ抽出物質	(mg/l)																				
	全窒素	(mg/l)	0.16			0.15				0.18		0.11										
	全リン	(mg/l)	0.017			0.026				0.037 *		0.018										
	全亜鉛	(mg/l)																				
	ノニルフェノール	(mg/l)																				
	LAS	(mg/l)																				
	底層DO	(mg/l)																				
健康項目	カドミウム	(mg/l)					<0.0003															
	全シアン	(mg/l)					ND															
	鉛	(mg/l)					<0.005															
	六価クロム	(mg/l)					<0.01															
	ヒ素	(mg/l)					<0.005															
	総水銀	(mg/l)					<0.0005															
	アルキル水銀	(mg/l)					ND															
	PCB	(mg/l)					ND															
	ジクロロメタン	(mg/l)		<0.002																		
	四塩化炭素	(mg/l)		<0.0002																		
	1,2-ｼﾞｸﾛﾛｴﾀﾝ	(mg/l)		<0.0004																		
	1,1-ｼﾞｸﾛﾛｴﾁﾚﾝ	(mg/l)		<0.002																		
	ｼｽ-1,2-ｼﾞｸﾛﾛｴﾁﾚﾝ	(mg/l)		<0.004																		
	1,1,1-ﾄﾘｸﾛﾛｴﾀﾝ	(mg/l)		<0.0005																		
	1,1,2-ﾄﾘｸﾛﾛｴﾀﾝ	(mg/l)		<0.0006																		
	トリクロロエチレン	(mg/l)		<0.001																		
	テトラクロロエチレン	(mg/l)		<0.0005																		
	1,3-ｼﾞｸﾛﾛﾌﾟﾛﾍﾟﾝ	(mg/l)		<0.0002																		
	チウラム	(mg/l)				<0.0006																
	シマジン	(mg/l)				<0.0003																
	チオベンカルブ	(mg/l)				<0.002																
	ベンゼン	(mg/l)		<0.001																		
	セレン	(mg/l)					<0.002															
	ほう素	(mg/l)																				
	ふっ素	(mg/l)																				
	硝酸性窒素及び亜硝酸性窒素	(mg/l)	<0.03			<0.03				<0.03		<0.03										
	1,4-ジオキサン	(mg/l)							<0.005													
特殊項目	フェノール類	(mg/l)																				
	銅	(mg/l)																				
	亜鉛	(mg/l)																				
	鉄（溶解性）	(mg/l)																				
	マンガン（溶解性）	(mg/l)																				
	クロム	(mg/l)																				

公 共 用 水 域 水 質 測 定 結 果 表

地点番号	0801	地点統一番号	33-610-58	類型（達成期間）	A（イ） II（イ） 生物特A（イ）	水 域 名	備讃瀬戸	調査機関	政令市（水質汚濁防止法による）
都道府県名	岡山県	水 系 名	備讃瀬戸			河 川 名		採水機関	岡山県環境保全事業団
調査年度	2023年度	調査区分	測定計画調査			地 点 名	味野沖	分析機関	倉敷市環境監視センター

	採取月日		04/04	05/09	06/05	07/18	08/01	09/11	10/16	11/09	12/14	01/09	02/08	03/04							
	採取時刻		12:25	12:35	12:33	12:40	11:36	11:55	12:05	11:43	14:46	12:03	12:52	09:37							
	採取位置		表層	表層	表層	表層	表層	表層	表層	表層	表層	表層	表層	表層							
	採取水深	(m)	0.5	0.5	0.5	0.5	0.5	0.5	0.5	0.5	0.5	0.5	0.5	0.5							
その他項目	アンモニア態窒素	(mg/l)	<0.02			0.03				<0.02		<0.02									
	亜硝酸性窒素	(mg/l)	<0.01			<0.01				<0.01		<0.01									
	硝酸性窒素	(mg/l)	<0.02			<0.02				<0.02		<0.02									
	有機態窒素	(mg/l)																			
	リン酸態リン	(mg/l)	<0.01			0.01				0.02		0.01									
	電気伝導度	(μS/cm)																			
	ＤＯ飽和度	(%)																			
	塩化物イオン	(mg/l)																			
	塩素量	(‰)																			
	クロロフィルａ	(μg/l)																			
	トリハロメタン生成能	(mg/l)																			
	塩分		33	31	31	31	31	31	31	32	33	34	34	34							
要監視項目	ＥＰＮ	(mg/l)				<0.0006															
	アンチモン	(mg/l)																			
	ニッケル	(mg/l)																			
	クロロホルム	(mg/l)		<0.0006																	
	ﾄﾗﾝｽ-1,2-ｼﾞｸﾛﾛｴﾁﾚﾝ	(mg/l)		<0.004																	
	1,2-ジクロロプロパン	(mg/l)		<0.006																	
	P-ジクロロベンゼン	(mg/l)		<0.02																	
	イソキサチオン	(mg/l)				<0.0008															
	ダイアジノン	(mg/l)				<0.0005															
	フェニトロチオン(MEP)	(mg/l)				<0.0003															
	イソプロチオラン	(mg/l)				<0.004															
	オキシン銅(有機銅)	(mg/l)				<0.004															
	クロロタロニル(TPN)	(mg/l)				<0.004															
	プロピザミド	(mg/l)				<0.0008															
	ジクロルボス(DDVP)	(mg/l)				<0.001															
	フェノブカルブ(BPMC)	(mg/l)				<0.002															
	イプロベンホス(IBP)	(mg/l)				<0.0008															
	クロルニトロフェン(CNP)	(mg/l)				<0.0001															
	トルエン	(mg/l)		<0.06																	
	キシレン	(mg/l)		<0.04																	
	ﾌﾀﾙ酸ｼﾞｴﾁﾙﾍｷｼﾙ	(mg/l)																			
	モリブデン	(mg/l)																			
	塩化ビニルモノマー	(mg/l)																			
	エピクロロヒドリン	(mg/l)																			
	全マンガン	(mg/l)																			
	ウラン	(mg/l)																			
	フェノール	(mg/l)																			
	ホルムアルデヒド	(mg/l)																			
	4-t-オクチルフェノール	(mg/l)																			
	アニリン	(mg/l)																			
	2,4-ジクロロフェノール	(mg/l)																			
	ペルフルオロオクタンスルホン酸（PFOS）	(ng/l)																			
	ペルフルオロオクタンスルホン酸（PFOS）（直鎖体）	(ng/l)																			
	ペルフルオロオクタン酸（PFOA）	(ng/l)																			
	ペルフルオロオクタン酸（PFOA）（直鎖体）	(ng/l)																			
	PFOS及びPFOAの合算値	(ng/l)																			
要測定指標項目	透明度	(m)	2.5	3.5	3.0	2.8	3.0	3.0	4.0	2.5	4.1	4.5	4.8	6.5							
	全有機炭素	(mg/l)																			

公 共 用 水 域 水 質 測 定 結 果 表

地点番号	0802	地点統一番号	33-610-59	類型（達成期間）	A（イ） II（イ） 生物特A（イ）	水 域 名	備讃瀬戸	調査機関	都道府県
都道府県名	岡山県	水 系 名	備讃瀬戸			河 川 名		採水機関	岡山県環境保全事業団
調査年度	2023年度	調査区分	測定計画調査			地 点 名	渋川沖	分析機関	岡山県環境保全事業団

	採 取 月 日		05/10	07/25	09/13	11/08	01/10	03/13													
	採 取 時 刻		13:30	09:05	10:07	11:35	12:13	14:13													
	採 取 位 置		表層	表層	表層	表層	表層	表層													
	採 取 水 深	(m)	0.5	0.5	0.5	0.5	0.5	0.5													
現場観測項目	測定区分		年間	年間	年間	年間	年間	年間													
	天候		晴	快晴	晴	快晴	曇	晴													
	気温	(℃)	19.6	26.9	27.9	18.3	7.6	10.7													
	水温	(℃)	18.0	25.9	28.5	21.6	11.7	10.5													
	流量	(m^3/s)																			
	全水深	(m)	14.7	13.0	14.5	13.0	15.0	14.5													
	透明度	(m)	4.5	4.3	6.7	5.0	5.9	4.3													
	透視度	(cm)																			
	色相		灰緑色(中)	青緑色(中)	青緑色(中)	青緑色(中)	青緑色(中)	灰緑色(中)													
	臭気		無臭	無臭	無臭	無臭	無臭	無臭													
生活環境項目	ｐＨ		8.1	8.0	8.0	8.1	8.1	8.0													
	ＤＯ	(mg/l)	8.2	6.6 *	7.3 *	7.2 *	8.8	9.3													
	ＢＯＤ	(mg/l)																			
	ＣＯＤ	(mg/l)	1.9	2.0	2.2 *	2.0	1.7	1.6													
	ＳＳ	(mg/l)																			
	大腸菌数	(CFU/100ml)	<1	2E00	2E00	4E00	<1	<1													
	n-ﾍｷｻﾝ抽出物質	(mg/l)	ND	ND	ND	ND	ND	ND													
	全窒素	(mg/l)																			
	全リン	(mg/l)																			
	全亜鉛	(mg/l)																			
	ノニルフェノール	(mg/l)																			
	LAS	(mg/l)																			
	底層ＤＯ	(mg/l)																			
健康項目	カドミウム	(mg/l)																			
	全シアン	(mg/l)																			
	鉛	(mg/l)																			
	六価クロム	(mg/l)																			
	ヒ素	(mg/l)																			
	総水銀	(mg/l)																			
	アルキル水銀	(mg/l)																			
	ＰＣＢ	(mg/l)																			
	ジクロロメタン	(mg/l)																			
	四塩化炭素	(mg/l)																			
	1,2-ｼﾞｸﾛﾛｴﾀﾝ	(mg/l)																			
	1,1-ｼﾞｸﾛﾛｴﾁﾚﾝ	(mg/l)																			
	ｼｽ-1,2-ｼﾞｸﾛﾛｴﾁﾚﾝ	(mg/l)																			
	1,1,1-ﾄﾘｸﾛﾛｴﾀﾝ	(mg/l)																			
	1,1,2-ﾄﾘｸﾛﾛｴﾀﾝ	(mg/l)																			
	トリクロロエチレン	(mg/l)																			
	テトラクロロエチレン	(mg/l)																			
	1,3-ｼﾞｸﾛﾛﾌﾟﾛﾍﾟﾝ	(mg/l)																			
	チウラム	(mg/l)																			
	シマジン	(mg/l)																			
	チオベンカルブ	(mg/l)																			
	ベンゼン	(mg/l)																			
	セレン	(mg/l)																			
	ほう素	(mg/l)																			
	ふっ素	(mg/l)																			
	硝酸性窒素及び亜硝酸性窒素	(mg/l)																			
	1,4-ジオキサン	(mg/l)																			
特殊項目	フェノール類	(mg/l)																			
	銅	(mg/l)																			
	亜鉛	(mg/l)																			
	鉄（溶解性）	(mg/l)																			
	マンガン（溶解性）	(mg/l)																			
	クロム	(mg/l)																			

公 共 用 水 域 水 質 測 定 結 果 表

地点番号	0802	地点統一番号	33-610-59	類型（達成期間）	A（イ） II（イ） 生物特A（イ）	水 域 名	備讃瀬戸	調査機関	都道府県
都道府県名	岡山県	水 系 名	備讃瀬戸			河 川 名		採水機関	岡山県環境保全事業団
調査年度	2023年度	調査区分	測定計画調査			地 点 名	渋川沖	分析機関	岡山県環境保全事業団

	採取月日	05/10	07/25	09/13	11/08	01/10	03/13														
	採取時刻	13:30	09:05	10:07	11:35	12:13	14:13														
	採取位置	表層	表層	表層	表層	表層	表層														
	採取水深 (m)	0.5	0.5	0.5	0.5	0.5	0.5														
その他項目	アンモニア態窒素 (mg/l)																				
	亜硝酸性窒素 (mg/l)																				
	硝酸性窒素 (mg/l)																				
	有機態窒素 (mg/l)																				
	リン酸態リン (mg/l)																				
	電気伝導度 (μS/cm)																				
	ＤＯ飽和度 (%)																				
	塩化物イオン (mg/l)																				
	塩素量 (‰)																				
	クロロフィルａ (μg/l)																				
	トリハロメタン生成能 (mg/l)																				
	塩分	31	30	30	31	32	32														
要監視項目	ＥＰＮ (mg/l)																				
	アンチモン (mg/l)																				
	ニッケル (mg/l)																				
	クロロホルム (mg/l)																				
	ﾄﾗﾝｽ-1,2-ｼﾞｸﾛﾛｴﾁﾚﾝ (mg/l)																				
	1,2-ジクロロプロパン (mg/l)																				
	P-ジクロロベンゼン (mg/l)																				
	イソキサチオン (mg/l)																				
	ダイアジノン (mg/l)																				
	フェニトロチオン(MEP) (mg/l)																				
	イソプロチオラン (mg/l)																				
	オキシン銅(有機銅) (mg/l)																				
	クロロタロニル(TPN) (mg/l)																				
	プロピザミド (mg/l)																				
	ジクロルボス(DDVP) (mg/l)																				
	フェノブカルブ(BPMC) (mg/l)																				
	イプロベンホス(IBP) (mg/l)																				
	クロルニトロフェン(CNP) (mg/l)																				
	トルエン (mg/l)																				
	キシレン (mg/l)																				
	ﾌﾀﾙ酸ｼﾞｴﾁﾙﾍｷｼﾙ (mg/l)																				
	モリブデン (mg/l)																				
	塩化ビニルモノマー (mg/l)																				
	エピクロロヒドリン (mg/l)																				
	全マンガン (mg/l)																				
	ウラン (mg/l)																				
	フェノール (mg/l)																				
	ホルムアルデヒド (mg/l)																				
	4-t-オクチルフェノール (mg/l)																				
	アニリン (mg/l)																				
	2,4-ジクロロフェノール (mg/l)																				
	ペルフルオロオクタンスルホン酸（PFOS） (ng/l)																				
	ペルフルオロオクタンスルホン酸（PFOS）（直鎖体） (ng/l)																				
	ペルフルオロオクタン酸（PFOA） (ng/l)																				
	ペルフルオロオクタン酸（PFOA）（直鎖体） (ng/l)																				
	PFOS及びPFOAの合算値 (ng/l)																				
要測定指標項目	透明度 (m)	4.5	4.3	6.7	5.0	5.9	4.3														
	全有機炭素 (mg/l)																				

公 共 用 水 域 水 質 測 定 結 果 表

地点番号	0803	地点統一番号	33-610-60	類型（達成期間）	A（イ） Ⅱ（イ） 生物特A（イ）	水域名	備讃瀬戸	調査機関	都道府県
都道府県名	岡山県	水系名	備讃瀬戸			河川名		採水機関	岡山県環境保全事業団
調査年度	2023年度	調査区分	測定計画調査			地点名	荒神島西	分析機関	岡山県環境保全事業団

	採取月日		05/10	07/25	09/13	11/08	01/10	03/13													
	採取時刻		14:00	08:35	10:36	10:05	11:32	13:37													
	採取位置		表層	表層	表層	表層	表層	表層													
	採取水深	(m)	0.5	0.5	0.5	0.5	0.5	0.5													
現場観測項目	測定区分		年間	年間	年間	年間	年間	年間													
	天候		晴	快晴	晴	快晴	曇	晴													
	気温	(℃)	19.2	26.9	28.7	17.5	7.4	10.6													
	水温	(℃)	16.3	25.1	28.2	21.7	11.9	10.1													
	流量	(m^3/s)																			
	全水深	(m)	55.3	51.0	53.0	54.0	55.0	54.0													
	透明度	(m)	4.0	5.9	5.8	5.4	6.1	4.8													
	透視度	(cm)																			
	色相		灰緑色(中)	青緑色(中)	青緑色(中)	青緑色(中)	青緑色(中)	灰緑色(中)													
	臭気		無臭	無臭	無臭	無臭	無臭	無臭													
生活環境項目	ｐＨ		8.1	8.0	8.0	8.1	8.1	8.0													
	ＤＯ	(mg/l)	8.2	6.4 *	6.4 *	7.1 *	8.9	9.2													
	ＢＯＤ	(mg/l)																			
	ＣＯＤ	(mg/l)	2.1 *	2.0	2.0	1.8	1.4	1.6													
	ＳＳ	(mg/l)																			
	大腸菌数	(CFU/100ml)	<1	1E00	4E00	6E00	<1	<1													
	n-ﾍｷｻﾝ抽出物質	(mg/l)	ND	ND	ND	ND	ND	ND													
	全窒素	(mg/l)																			
	全リン	(mg/l)																			
	全亜鉛	(mg/l)																			
	ノニルフェノール	(mg/l)																			
	LAS	(mg/l)																			
	底層ＤＯ	(mg/l)																			
健康項目	カドミウム	(mg/l)																			
	全シアン	(mg/l)																			
	鉛	(mg/l)																			
	六価クロム	(mg/l)																			
	ヒ素	(mg/l)																			
	総水銀	(mg/l)																			
	アルキル水銀	(mg/l)																			
	ＰＣＢ	(mg/l)																			
	ジクロロメタン	(mg/l)																			
	四塩化炭素	(mg/l)																			
	1,2-ｼﾞｸﾛﾛｴﾀﾝ	(mg/l)																			
	1,1-ｼﾞｸﾛﾛｴﾁﾚﾝ	(mg/l)																			
	ｼｽ-1,2-ｼﾞｸﾛﾛｴﾁﾚﾝ	(mg/l)																			
	1,1,1-ﾄﾘｸﾛﾛｴﾀﾝ	(mg/l)																			
	1,1,2-ﾄﾘｸﾛﾛｴﾀﾝ	(mg/l)																			
	トリクロロエチレン	(mg/l)																			
	テトラクロロエチレン	(mg/l)																			
	1,3-ｼﾞｸﾛﾛﾌﾟﾛﾍﾟﾝ	(mg/l)																			
	チウラム	(mg/l)																			
	シマジン	(mg/l)																			
	チオベンカルブ	(mg/l)																			
	ベンゼン	(mg/l)																			
	セレン	(mg/l)																			
	ほう素	(mg/l)																			
	ふっ素	(mg/l)																			
	硝酸性窒素及び亜硝酸性窒素	(mg/l)																			
	1,4-ジオキサン	(mg/l)																			
特殊項目	フェノール類	(mg/l)																			
	銅	(mg/l)																			
	亜鉛	(mg/l)																			
	鉄（溶解性）	(mg/l)																			
	マンガン（溶解性）	(mg/l)																			
	クロム	(mg/l)																			

公 共 用 水 域 水 質 測 定 結 果 表

地点番号	0803	地点統一番号	33-610-60	類型（達成期間）	A（イ） II（イ） 生物特A（イ）	水 域 名	備讃瀬戸	調査機関	都道府県
都道府県名	岡山県	水 系 名	備讃瀬戸			河 川 名		採水機関	岡山県環境保全事業団
調査年度	2023年度	調査区分	測定計画調査			地 点 名	荒神島西	分析機関	岡山県環境保全事業団

	採 取 月 日	05/10	07/25	09/13	11/08	01/10	03/13														
	採 取 時 刻	14:00	08:35	10:36	10:05	11:32	13:37														
	採 取 位 置	表層	表層	表層	表層	表層	表層														
	採 取 水 深 (m)	0.5	0.5	0.5	0.5	0.5	0.5														
その他項目	アンモニア態窒素 (mg/l)																				
	亜硝酸性窒素 (mg/l)																				
	硝酸性窒素 (mg/l)																				
	有機態窒素 (mg/l)																				
	リン酸態リン (mg/l)																				
	電気伝導度 (μS/cm)																				
	ＤＯ飽和度 (%)																				
	塩化物イオン (mg/l)																				
	塩素量 (‰)																				
	クロロフィルａ (μg/l)																				
	トリハロメタン生成能 (mg/l)																				
	塩分	30	30	30	31	32	32														
要監視項目	ＥＰＮ (mg/l)																				
	アンチモン (mg/l)																				
	ニッケル (mg/l)																				
	クロロホルム (mg/l)																				
	ﾄﾗﾝｽ-1,2-ｼﾞｸﾛﾛｴﾁﾚﾝ (mg/l)																				
	1,2-ジクロロプロパン (mg/l)																				
	P-ジクロロベンゼン (mg/l)																				
	イソキサチオン (mg/l)																				
	ダイアジノン (mg/l)																				
	フェニトロチオン(MEP) (mg/l)																				
	イソプロチオラン (mg/l)																				
	オキシン銅(有機銅) (mg/l)																				
	クロロタロニル(TPN) (mg/l)																				
	プロピザミド (mg/l)																				
	ジクロルボス(DDVP) (mg/l)																				
	フェノブカルブ(BPMC) (mg/l)																				
	イプロベンホス(IBP) (mg/l)																				
	クロルニトロフェン(CNP) (mg/l)																				
	トルエン (mg/l)																				
	キシレン (mg/l)																				
	ﾌﾀﾙ酸ｼﾞｴﾁﾙﾍｷｼﾙ (mg/l)																				
	モリブデン (mg/l)																				
	塩化ビニルモノマー (mg/l)																				
	エピクロロヒドリン (mg/l)																				
	全マンガン (mg/l)																				
	ウラン (mg/l)																				
	フェノール (mg/l)																				
	ホルムアルデヒド (mg/l)																				
	4-t-オクチルフェノール (mg/l)																				
	アニリン (mg/l)																				
	2,4-ジクロロフェノール (mg/l)																				
	ペルフルオロオクタンスルホン酸（PFOS） (ng/l)																				
	ペルフルオロオクタンスルホン酸（PFOS）（直鎖体） (ng/l)																				
	ペルフルオロオクタン酸（PFOA） (ng/l)																				
	ペルフルオロオクタン酸（PFOA）（直鎖体） (ng/l)																				
	PFOS及びPFOAの合算値 (ng/l)																				
要測定指標項目	透明度 (m)	4.0	5.9	5.8	5.4	6.1	4.8														
	全有機炭素 (mg/l)																				

公 共 用 水 域 水 質 測 定 結 果 表

地点番号	0804	地点統一番号	33-610-04	類型（達成期間）	A（イ） II（イ） 生物特A（イ）	水域名	備讃瀬戸	調査機関	政令市（水質汚濁防止法による）
都道府県名	岡山県	水系名	備讃瀬戸			河川名		採水機関	岡山県環境保全事業団
調査年度	2023年度	調査区分	測定計画調査			地点名	久須美鼻東	分析機関	倉敷市環境監視センター

	採取月日	04/04	04/04	05/09	05/09	05/09	05/09	05/09	05/09	06/05	06/05	07/18	07/18	08/01	08/01	09/11	09/11	10/16	10/16	10/16	10/16
	採取時刻	11:58	11:58	11:30	11:30	11:30	13:05	13:05	13:05	12:10	12:10	12:16	12:16	11:10	11:10	11:28	11:28	11:10	11:10	11:10	12:35
	採取位置	表層	下層	表層	中層	下層	表層	中層	下層	表層	下層	表層	下層	表層	下層	表層	下層	表層	中層	下層	表層
	採取水深 (m)	0.5	23.5	0.5	2.0	22.0	0.5	2.0	23.0	0.5	19.9	0.5	24.8	0.5	21.7	0.5	20.4	0.5	2.0	19.9	0.5
現場観測項目	測定区分	年間	年間	年間	年間	年間	年間	年間	年間	年間	年間	年間	年間	年間	年間	年間	年間	年間	年間	年間	年間
	天候	晴	晴	晴			晴			晴		晴		晴		曇		晴	晴	晴	晴
	気温 (℃)	16.7	16.7	21.5	21.5	21.5	22.9	22.9	22.9	26.2	26.2	31.1	31.1	33.1	33.1	29.5	29.5	24.5	24.5	24.5	25.4
	水温 (℃)	13.0	12.9	16.9	16.6	16.6	17.0	16.8	16.7	19.3	19.3	24.8	24.6	26.5	26.9	28.6	28.6	24.7	24.8	24.7	24.7
	流量 (㎥/s)																				
	全水深 (m)	24.5	24.5	23.0	23.0	23.0	24.0	24.0	24.0	20.9	20.9	25.8	25.8	22.7	22.7	21.4	21.4	20.9	20.9	20.9	23.5
	透明度 (m)	6.0		3.5			5.0			3.5		3.0		4.2		6.5		5.5			5.3
	透視度 (cm)																				
	色相	青緑色(中)		灰緑色(中)			青緑色(中)			灰緑色(中)		灰緑色(中)		灰緑色(中)		青緑色(中)		灰緑色(中)			灰緑色(中)
	臭気	無臭	無臭	無臭	無臭	無臭	無臭	無臭	無臭	無臭	無臭	無臭	無臭	無臭	無臭	無臭	無臭	無臭	無臭	無臭	無臭
生活環境項目	pH	8.2		8.2	8.2		8.2	8.2		8.1		8.0		7.9		8.0		8.1	8.1		8.1
	DO (mg/l)	9.6		8.4	8.8		8.7	8.7		7.7		6.7 *		5.9 *		6.1 *		6.6 *	6.4 *		6.4 *
	BOD (mg/l)																				
	COD (mg/l)	1.7		1.8	2.2 *		1.9	1.9		1.8		1.9		1.8		2.1 *		2.0	1.8		1.9
	SS (mg/l)																				
	大腸菌数 (CFU/100ml)	<1		<1			<1			1.0E+00		2.0E+00		8.0E+00		1.0E+00		<1			4.0E+00
	n-ﾍｷｻﾝ抽出物質 (mg/l)	ND		ND			ND			ND		ND		ND		ND		ND			ND
	全窒素 (mg/l)	0.17					0.14			0.16		0.21		0.18		0.16					0.27
	全リン (mg/l)	0.019					0.018			0.025		0.031 *		0.032 *		0.036 *					0.045 *
	全亜鉛 (mg/l)											<0.001									
	ノニルフェノール (mg/l)															<0.00006					
	LAS (mg/l)															<0.0006					
	底層DO (mg/l)		9.3			8.5			8.4		7.7		7.9		6.4		6.1			6.2	
健康項目	カドミウム (mg/l)													<0.0003							
	全シアン (mg/l)													ND							
	鉛 (mg/l)													<0.005							
	六価クロム (mg/l)													<0.01							
	ヒ素 (mg/l)													<0.005							
	総水銀 (mg/l)													<0.0005							
	アルキル水銀 (mg/l)													ND							
	PCB (mg/l)													ND							
	ジクロロメタン (mg/l)						<0.002														
	四塩化炭素 (mg/l)						<0.0002														
	1,2-ｼﾞｸﾛﾛｴﾀﾝ (mg/l)						<0.0004														
	1,1-ｼﾞｸﾛﾛｴﾁﾚﾝ (mg/l)						<0.002														
	ｼｽ-1,2-ｼﾞｸﾛﾛｴﾁﾚﾝ (mg/l)						<0.004														
	1,1,1-ﾄﾘｸﾛﾛｴﾀﾝ (mg/l)						<0.0005														
	1,1,2-ﾄﾘｸﾛﾛｴﾀﾝ (mg/l)						<0.0006														
	トリクロロエチレン (mg/l)						<0.001														
	テトラクロロエチレン (mg/l)						<0.0005														
	1,3-ｼﾞｸﾛﾛﾌﾟﾛﾍﾟﾝ (mg/l)						<0.0002														
	チウラム (mg/l)											<0.0006									
	シマジン (mg/l)											<0.0003									
	チオベンカルブ (mg/l)											<0.002									
	ベンゼン (mg/l)						<0.001														
	セレン (mg/l)													<0.002							
	ほう素 (mg/l)																				
	ふっ素 (mg/l)																				
	硝酸性窒素及び亜硝酸性窒素 (mg/l)	<0.03					<0.03			<0.03		<0.03		0.03		<0.03					<0.03
	1,4-ジオキサン (mg/l)																				<0.005
特殊項目	フェノール類 (mg/l)																				
	銅 (mg/l)						<0.01														
	亜鉛 (mg/l)																				
	鉄（溶解性） (mg/l)						<0.01														
	マンガン（溶解性） (mg/l)						<0.01														
	クロム (mg/l)						<0.03														

公 共 用 水 域 水 質 測 定 結 果 表

地点番号	0804	地点統一番号	33-610-04	類型（達成期間）	A（イ） II（イ） 生物特A（イ）	水 域 名	備讃瀬戸	調査機関	政令市（水質汚濁防止法による）
都道府県名	岡山県	水 系 名	備讃瀬戸			河 川 名		採水機関	岡山県環境保全事業団
調査年度	2023年度	調査区分	測定計画調査			地 点 名	久須美鼻東	分析機関	倉敷市環境監視センター

	採取月日		04/04	04/04	05/09	05/09	05/09	05/09	05/09	05/09	06/05	06/05	07/18	07/18	08/01	08/01	09/11	09/11	10/16	10/16	10/16	10/16
	採取時刻		11:58	11:58	11:30	11:30	11:30	13:05	13:05	13:05	12:10	12:10	12:16	12:16	11:10	11:10	11:28	11:28	11:10	11:10	11:10	12:35
	採取位置		表層	下層	表層	中層	下層	表層	中層	下層	表層	下層	表層	下層	表層	下層	表層	下層	表層	中層	下層	表層
	採取水深	(m)	0.5	23.5	0.5	2.0	22.0	0.5	2.0	23.0	0.5	19.9	0.5	24.8	0.5	21.7	0.5	20.4	0.5	2.0	19.9	0.5
その他項目	アンモニア態窒素	(mg/l)	<0.02					<0.02			<0.02		0.03		0.02		0.02					0.05
	亜硝酸性窒素	(mg/l)	<0.01					<0.01			<0.01		<0.01		0.01		<0.01					<0.01
	硝酸性窒素	(mg/l)	<0.02					<0.02			<0.02		<0.02		<0.02		<0.02					<0.02
	有機態窒素	(mg/l)																				
	リン酸態リン	(mg/l)	<0.01					<0.01			0.01		0.01		0.02		0.02					0.03
	電気伝導度	(μS/cm)																				
	ＤＯ飽和度	(%)																				
	塩化物イオン	(mg/l)																				
	塩素量	(‰)																				
	クロロフィルａ	(μg/l)	1.4E+00					3.9E+00			3.9E+00		3.0E+00		2.9E+00		8.1E+00					2.8E+00
	トリハロメタン生成能	(mg/l)																				
	塩分		33		31	31		31	31		31		31		31		31		31	31		31
要監視項目	ＥＰＮ	(mg/l)											<0.0006									
	アンチモン	(mg/l)						<0.002														
	ニッケル	(mg/l)													<0.005							
	クロロホルム	(mg/l)						<0.0006														
	ﾄﾗﾝｽ-1,2-ｼﾞｸﾛﾛｴﾁﾚﾝ	(mg/l)						<0.004														
	1,2-ジクロロプロパン	(mg/l)						<0.006														
	P-ジクロロベンゼン	(mg/l)						<0.02														
	イソキサチオン	(mg/l)											<0.0008									
	ダイアジノン	(mg/l)											<0.0005									
	フェニトロチオン(MEP)	(mg/l)											<0.0003									
	イソプロチオラン	(mg/l)											<0.004									
	オキシン銅(有機銅)	(mg/l)											<0.004									
	クロロタロニル(TPN)	(mg/l)											<0.004									
	プロピザミド	(mg/l)											<0.0008									
	ジクロルボス(DDVP)	(mg/l)											<0.001									
	フェノブカルブ(BPMC)	(mg/l)											<0.002									
	イプロベンホス(IBP)	(mg/l)											<0.0008									
	クロルニトロフェン(CNP)	(mg/l)											<0.0001									
	トルエン	(mg/l)						<0.06														
	キシレン	(mg/l)						<0.04														
	ﾌﾀﾙ酸ｼﾞｴﾁﾙﾍｷｼﾙ	(mg/l)													<0.006							
	モリブデン	(mg/l)						<0.01														
	塩化ビニルモノマー	(mg/l)															<0.0002					
	エピクロロヒドリン	(mg/l)															<0.0001					
	全マンガン	(mg/l)						<0.02														
	ウラン	(mg/l)															0.0025 ＊					
	フェノール	(mg/l)															<0.001					
	ホルムアルデヒド	(mg/l)															<0.003					
	4-t-オクチルフェノール	(mg/l)															<0.0001					
	アニリン	(mg/l)															<0.002					
	2,4-ジクロロフェノール	(mg/l)															<0.0003					
	ペルフルオロオクタンスルホン酸（PFOS）	(ng/l)									<2.5											
	ペルフルオロオクタンスルホン酸（PFOS）（直鎖体）	(ng/l)									<2.5											
	ペルフルオロオクタン酸（PFOA）	(ng/l)									<2.5											
	ペルフルオロオクタン酸（PFOA）（直鎖体）	(ng/l)									<2.5											
	PFOS及びPFOAの合算値	(ng/l)									<5											
要測定指標項目	透明度	(m)	6.0		3.5			5.0			3.5		3.0		4.2		6.5		5.5			5.3
	全有機炭素	(mg/l)	2.0										1.6									2.2

公 共 用 水 域 水 質 測 定 結 果 表

地点番号	0804	地点統一番号	33-610-04	類型（達成期間）	A（イ） Ⅱ（イ） 生物特A（イ）	水 域 名	備讃瀬戸	調査機関	政令市（水質汚濁防止法による）
都道府県名	岡山県	水 系 名	備讃瀬戸			河 川 名		採水機関	岡山県環境保全事業団
調査年度	2023年度	調査区分	測定計画調査			地 点 名	久須美鼻東	分析機関	倉敷市環境監視センター

	採 取 月 日		10/16	10/16	11/09	11/09	12/14	12/14	01/09	01/09	02/08	02/08	03/04	03/04								
	採 取 時 刻		12:35	12:35	11:15	11:15	14:09	14:09	11:35	11:35	12:16	12:16	09:15	09:15								
	採 取 位 置		中層	下層	表層	下層	表層	下層	表層	下層	表層	下層	表層	下層								
	採 取 水 深	(m)	2.0	22.5	0.5	24.2	0.5	22.5	0.5	24.9	0.5	24.6	0.5	22.7								
現場観測項目	測定区分		年間	年間	年間	年間	年間	年間	年間	年間	年間	年間	年間	年間								
	天候		晴	晴	晴		薄曇		晴		晴		晴									
	気温	(℃)	25.4	25.4	20.8	20.8	13.5	13.5	9.7	9.7	8.5	8.5	9.8	9.8								
	水温	(℃)	24.8	24.8	21.5	21.5	14.8	15.1	11.8	11.6	10.0	10.1	10.4	10.3								
	流量	(㎥/s)																				
	全水深	(m)	23.5	23.5	25.2	25.2	23.5	23.5	25.9	25.9	25.6	25.6	23.7	23.7								
	透明度	(m)			4.0		5.2		5.0		4.8		7.0									
	透視度	(cm)																				
	色相				灰緑色(中)		灰緑色(中)		灰緑色(中)		灰緑色(中)		青緑色(中)									
	臭気		無臭	無臭	無臭	無臭	無臭	無臭	無臭	無臭	無臭	無臭	無臭	無臭								
生活環境項目	ｐＨ		8.1		8.1		8.3		8.3		8.3		8.2									
	ＤＯ	(mg/l)	6.5 ＊		7.0 ＊		8.5		9.0		9.6		9.5									
	ＢＯＤ	(mg/l)																				
	ＣＯＤ	(mg/l)	2.0		2.1 ＊		2.1 ＊		1.9		1.8		1.8									
	ＳＳ	(mg/l)																				
	大腸菌数	(CFU/100ml)			4.0E+00		2.0E+00		<1		2.0E+00		<1									
	n-ﾍｷｻﾝ抽出物質	(mg/l)			ND		ND		ND		ND		ND									
	全窒素	(mg/l)			0.18		0.14		0.11		0.12		0.14									
	全リン	(mg/l)			0.039 ＊		0.022		0.018		0.019		0.019									
	全亜鉛	(mg/l)							0.008													
	ノニルフェノール	(mg/l)											<0.00006									
	LAS	(mg/l)			<0.0006																	
	底層ＤＯ	(mg/l)		6.3		7.0		8.7		9.0		9.3		9.5								
健康項目	カドミウム	(mg/l)																				
	全シアン	(mg/l)																				
	鉛	(mg/l)																				
	六価クロム	(mg/l)																				
	ヒ素	(mg/l)																				
	総水銀	(mg/l)																				
	アルキル水銀	(mg/l)																				
	ＰＣＢ	(mg/l)																				
	ジクロロメタン	(mg/l)																				
	四塩化炭素	(mg/l)																				
	1,2-ｼﾞｸﾛﾛｴﾀﾝ	(mg/l)																				
	1,1-ｼﾞｸﾛﾛｴﾁﾚﾝ	(mg/l)																				
	ｼｽ-1,2-ｼﾞｸﾛﾛｴﾁﾚﾝ	(mg/l)																				
	1,1,1-ﾄﾘｸﾛﾛｴﾀﾝ	(mg/l)																				
	1,1,2-ﾄﾘｸﾛﾛｴﾀﾝ	(mg/l)																				
	トリクロロエチレン	(mg/l)																				
	テトラクロロエチレン	(mg/l)																				
	1,3-ｼﾞｸﾛﾛﾌﾟﾛﾍﾟﾝ	(mg/l)																				
	チウラム	(mg/l)																				
	シマジン	(mg/l)																				
	チオベンカルブ	(mg/l)																				
	ベンゼン	(mg/l)																				
	セレン	(mg/l)																				
	ほう素	(mg/l)																				
	ふっ素	(mg/l)																				
	硝酸性窒素及び亜硝酸性窒素	(mg/l)			0.03		<0.03		<0.03		<0.03		<0.03									
	1,4-ジオキサン	(mg/l)																				
特殊項目	フェノール類	(mg/l)																				
	銅	(mg/l)																				
	亜鉛	(mg/l)																				
	鉄（溶解性）	(mg/l)																				
	マンガン（溶解性）	(mg/l)																				
	クロム	(mg/l)																				

公 共 用 水 域 水 質 測 定 結 果 表

地点番号	0804	地点統一番号	33-610-04	類型（達成期間）	A（イ） II（イ） 生物特A（イ）	水 域 名	備讃瀬戸	調査機関	政令市（水質汚濁防止法による）
都道府県名	岡山県	水 系 名	備讃瀬戸			河 川 名		採水機関	岡山県環境保全事業団
調査年度	2023年度	調査区分	測定計画調査			地 点 名	久須美鼻東	分析機関	倉敷市環境監視センター

	採 取 月 日		10/16	10/16	11/09	11/09	12/14	12/14	01/09	01/09	02/08	02/08	03/04	03/04							
	採 取 時 刻		12:35	12:35	11:15	11:15	14:09	14:09	11:35	11:35	12:16	12:16	09:15	09:15							
	採 取 位 置		中層	下層	表層	下層	表層	下層	表層	下層	表層	下層	表層	下層							
	採 取 水 深	(m)	2.0	22.5	0.5	24.2	0.5	22.5	0.5	24.9	0.5	24.6	0.5	22.7							
その他項目	アンモニア態窒素	(mg/l)			0.02		<0.02		<0.02		<0.02		<0.02								
	亜硝酸性窒素	(mg/l)			0.01		<0.01		<0.01		<0.01		<0.01								
	硝酸性窒素	(mg/l)			<0.02		<0.02		<0.02		<0.02		<0.02								
	有機態窒素	(mg/l)																			
	リン酸態リン	(mg/l)			0.02		0.01		0.01		<0.01		<0.01								
	電気伝導度	(μS/cm)																			
	ＤＯ飽和度	(%)																			
	塩化物イオン	(mg/l)																			
	塩素量	(‰)																			
	クロロフィルａ	(μg/l)			2.1E+00		3.6E+00		1.8E+00		2.7E+00		2.3E+00								
	トリハロメタン生成能	(mg/l)																			
	塩分		31		32		33		34		34		34								
要監視項目	ＥＰＮ	(mg/l)																			
	アンチモン	(mg/l)																			
	ニッケル	(mg/l)																			
	クロロホルム	(mg/l)																			
	ﾄﾗﾝｽ-1,2-ｼﾞｸﾛﾛｴﾁﾚﾝ	(mg/l)																			
	1,2-ジクロロプロパン	(mg/l)																			
	P-ジクロロベンゼン	(mg/l)																			
	イソキサチオン	(mg/l)																			
	ダイアジノン	(mg/l)																			
	フェニトロチオン(MEP)	(mg/l)																			
	イソプロチオラン	(mg/l)																			
	オキシン銅(有機銅)	(mg/l)																			
	クロロタロニル(TPN)	(mg/l)																			
	プロピザミド	(mg/l)																			
	ジクロルボス(DDVP)	(mg/l)																			
	フェノブカルブ(BPMC)	(mg/l)																			
	イプロベンホス(IBP)	(mg/l)																			
	クロルニトロフェン(CNP)	(mg/l)																			
	トルエン	(mg/l)																			
	キシレン	(mg/l)																			
	ﾌﾀﾙ酸ｼﾞｴﾁﾙﾍｷｼﾙ	(mg/l)																			
	モリブデン	(mg/l)																			
	塩化ビニルモノマー	(mg/l)																			
	エピクロロヒドリン	(mg/l)																			
	全マンガン	(mg/l)																			
	ウラン	(mg/l)																			
	フェノール	(mg/l)																			
	ホルムアルデヒド	(mg/l)																			
	4-t-オクチルフェノール	(mg/l)																			
	アニリン	(mg/l)																			
	2,4-ジクロロフェノール	(mg/l)																			
	ペルフルオロオクタンスルホン酸（PFOS）	(ng/l)																			
	ペルフルオロオクタンスルホン酸（PFOS）（直鎖体）	(ng/l)																			
	ペルフルオロオクタン酸（PFOA）	(ng/l)																			
	ペルフルオロオクタン酸（PFOA）（直鎖体）	(ng/l)																			
	PFOS及びPFOAの合算値	(ng/l)																			
要測定指標項目	透明度	(m)			4.0		5.2		5.0		4.8		7.0								
	全有機炭素	(mg/l)							2.1												

公 共 用 水 域 水 質 測 定 結 果 表

地点番号	0805	地点統一番号	33-610-05	類型（達成期間）	A（イ） II（イ） 生物特A（イ）	水域名	備讃瀬戸	調査機関	都道府県
都道府県名	岡山県	水系名	備讃瀬戸			河川名		採水機関	岡山県環境保全事業団
調査年度	2023年度	調査区分	測定計画調査			地点名	大槌島北	分析機関	岡山県環境保全事業団

採取月日		04/18	04/18	05/10	05/10	05/10	05/10	05/10	05/10	06/01	06/01	07/25	07/25	08/14	08/14	09/13	09/13	10/03	10/03	10/03	10/03
採取時刻		15:02	15:02	12:55	12:55	12:55	13:45	13:45	13:45	10:10	10:10	08:45	08:45	09:50	09:50	10:17	10:17	13:20	13:20	13:20	13:55
採取位置		表層	下層	表層	中層	下層	表層	中層	下層	表層	下層	表層	下層	表層	下層	表層	下層	表層	中層	下層	表層
採取水深	(m)	0.5	44.0	0.5	2.0	47.0	0.5	2.0	46.5	0.5	45.0	0.5	45.0	0.5	44.0	0.5	44.0	0.5	2.0	44.5	0.5
現場観測項目	測定区分	年間	年間	年間	年間	年間	年間	年間	年間	年間	年間	年間	年間	年間	年間	年間	年間	年間	年間	年間	年間
	天候	曇		晴			晴			晴		快晴		曇		晴		曇			曇
	気温 (℃)	17.2		19.0			19.8			23.0		27.7		29.2		27.9		24.8			24.3
	水温 (℃)	14.2	14.3	16.6	16.4	16.0	16.8	16.4	16.2	18.7	18.4	25.3	25.1	27.2	27.1	28.4	28.2	27.2	26.2	27.2	27.6
	流量 (㎥/s)																				
	全水深 (m)	45.0		48.0			47.5			46.0		46.0		45.0		45.0		45.5			45.0
	透明度 (m)	4.8		4.4			4.5			5.2		5.2		5.5		8.8		9.1			8.6
	透視度 (cm)																				
	色相	青緑色(中)		灰緑色(中)			灰緑色(中)			青緑色(中)		青緑色(中)		青緑色(中)		青緑色(中)		青緑色(中)			青緑色(中)
	臭気	無臭	無臭	無臭	無臭	無臭	無臭	無臭	無臭	無臭	無臭	無臭	無臭	無臭	無臭	無臭	無臭	無臭	無臭	無臭	無臭
生活環境項目	pH	8.0		8.1	8.0		8.1	8.1		8.1		8.0		8.1		8.0		8.1	8.1		8.1
	DO (mg/l)	8.0		8.5	8.3		8.2	8.2		8.1		6.4 *		6.7 *		6.8 *		5.8 *	6.3 *		5.9 *
	BOD (mg/l)																				
	COD (mg/l)	1.3		2.1 *	2.5 *		2.0	2.8 *		1.9		2.0		2.3 *		2.1 *		2.0	2.1 *		1.9
	SS (mg/l)																				
	大腸菌数 (CFU/100ml)	<1		<1			<1			<1		1E00		<1		2E00		<1			<1
	n-ﾍｷｻﾝ抽出物質 (mg/l)	ND		ND			ND			ND		ND		ND		ND		ND			ND
	全窒素 (mg/l)	0.16					0.22			0.13		0.22		0.16		0.21					0.17
	全リン (mg/l)	0.024					0.026			0.021		0.035 *		0.032 *		0.043 *					0.035 *
	全亜鉛 (mg/l)						<0.001					<0.001									<0.001
	ノニルフェノール (mg/l)																				
	LAS (mg/l)																				
	底層DO (mg/l)		8.7			8.3			8.1		8.3		6.2		6.1		6.4			6.3	
健康項目	カドミウム (mg/l)						<0.0003														
	全シアン (mg/l)						ND														
	鉛 (mg/l)						<0.005														
	六価クロム (mg/l)						<0.01														
	ヒ素 (mg/l)						<0.005														
	総水銀 (mg/l)						<0.0005														
	アルキル水銀 (mg/l)																				
	PCB (mg/l)									ND											
	ジクロロメタン (mg/l)									<0.002											
	四塩化炭素 (mg/l)									<0.0002											
	1,2-ｼﾞｸﾛﾛｴﾀﾝ (mg/l)									<0.0004											
	1,1-ｼﾞｸﾛﾛｴﾁﾚﾝ (mg/l)									<0.002											
	ｼｽ-1,2-ｼﾞｸﾛﾛｴﾁﾚﾝ (mg/l)									<0.004											
	1,1,1-ﾄﾘｸﾛﾛｴﾀﾝ (mg/l)									<0.0005											
	1,1,2-ﾄﾘｸﾛﾛｴﾀﾝ (mg/l)									<0.0006											
	トリクロロエチレン (mg/l)									<0.001											
	テトラクロロエチレン (mg/l)									<0.0005											
	1,3-ｼﾞｸﾛﾛﾌﾟﾛﾍﾟﾝ (mg/l)									<0.0002											
	チウラム (mg/l)									<0.0006											
	シマジン (mg/l)									<0.0003											
	チオベンカルブ (mg/l)									<0.002											
	ベンゼン (mg/l)									<0.001											
	セレン (mg/l)						<0.002														
	ほう素 (mg/l)																				
	ふっ素 (mg/l)																				
	硝酸性窒素及び亜硝酸性窒素 (mg/l)	<0.03					0.03			<0.03		<0.03		<0.03		0.03					<0.03
	1,4-ジオキサン (mg/l)									<0.005											
特殊項目	フェノール類 (mg/l)																				
	銅 (mg/l)																				
	亜鉛 (mg/l)						<0.001					<0.001									<0.001
	鉄（溶解性） (mg/l)																				
	マンガン（溶解性） (mg/l)																				
	クロム (mg/l)																				

公 共 用 水 域 水 質 測 定 結 果 表

地点番号	0805	地点統一番号	33-610-05	類型（達成期間）	A（イ） II（イ） 生物特A（イ）	水 域 名	備讃瀬戸	調査機関	都道府県
都道府県名	岡山県	水 系 名	備讃瀬戸			河 川 名		採水機関	岡山県環境保全事業団
調査年度	2023年度	調査区分	測定計画調査			地 点 名	大槌島北	分析機関	岡山県環境保全事業団

	採取月日	04/18	04/18	05/10	05/10	05/10	05/10	05/10	05/10	06/01	06/01	07/25	07/25	08/14	08/14	09/13	09/13	10/03	10/03	10/03	10/03
	採取時刻	15:02	15:02	12:55	12:55	12:55	13:45	13:45	13:45	10:10	10:10	08:45	08:45	09:50	09:50	10:17	10:17	13:20	13:20	13:20	13:55
	採取位置	表層	下層	表層	中層	下層	表層	中層	下層	表層	下層	表層	下層	表層	下層	表層	下層	表層	中層	下層	表層
	採取水深 (m)	0.5	44.0	0.5	2.0	47.0	0.5	2.0	46.5	0.5	45.0	0.5	45.0	0.5	44.0	0.5	44.0	0.5	2.0	44.5	0.5
その他項目	アンモニア態窒素 (mg/l)	<0.02					<0.02			<0.02		<0.02		<0.02		<0.02					<0.02
	亜硝酸性窒素 (mg/l)	<0.01					<0.01			<0.01		<0.01		<0.01		0.01					<0.01
	硝酸性窒素 (mg/l)	<0.02					0.02			<0.02		<0.02		<0.02		<0.02					<0.02
	有機態窒素 (mg/l)																				
	リン酸態リン (mg/l)	0.01					0.01			<0.01		0.01		0.01		0.01					0.01
	電気伝導度 (μS/cm)																				
	ＤＯ飽和度 (%)																				
	塩化物イオン (mg/l)																				
	塩素量 (‰)																				
	クロロフィルａ (μg/l)	1.2E00					1.8E00			3.1E00		1.8E00		4.3E00		4.3E00					0.3E00
	トリハロメタン生成能 (mg/l)																				
	塩分	32		30	30		30	30		30		30		30		30		30	30		30
要監視項目	ＥＰＮ (mg/l)																				
	アンチモン (mg/l)																				
	ニッケル (mg/l)																				
	クロロホルム (mg/l)																				
	ﾄﾗﾝｽ-1,2-ｼﾞｸﾛﾛｴﾁﾚﾝ (mg/l)																				
	1,2-ジクロロプロパン (mg/l)																				
	P-ジクロロベンゼン (mg/l)																				
	イソキサチオン (mg/l)																				
	ダイアジノン (mg/l)																				
	フェニトロチオン(MEP) (mg/l)																				
	イソプロチオラン (mg/l)																				
	オキシン銅(有機銅) (mg/l)																				
	クロロタロニル(TPN) (mg/l)																				
	プロピザミド (mg/l)																				
	ジクロルボス(DDVP) (mg/l)																				
	フェノブカルブ(BPMC) (mg/l)																				
	イプロベンホス(IBP) (mg/l)																				
	クロルニトロフェン(CNP) (mg/l)																				
	トルエン (mg/l)																				
	キシレン (mg/l)																				
	ﾌﾀﾙ酸ｼﾞｴﾁﾙﾍｷｼﾙ (mg/l)																				
	モリブデン (mg/l)																				
	塩化ビニルモノマー (mg/l)																				
	エピクロロヒドリン (mg/l)																				
	全マンガン (mg/l)																				
	ウラン (mg/l)																				
	フェノール (mg/l)																				
	ホルムアルデヒド (mg/l)																				
	4-t-オクチルフェノール (mg/l)																				
	アニリン (mg/l)																				
	2,4-ジクロロフェノール (mg/l)																				
	ペルフルオロオクタンスルホン酸（PFOS） (ng/l)																				
	ペルフルオロオクタンスルホン酸（PFOS）（直鎖体） (ng/l)																				
	ペルフルオロオクタン酸（PFOA） (ng/l)																				
	ペルフルオロオクタン酸（PFOA）（直鎖体） (ng/l)																				
	PFOS及びPFOAの合算値 (ng/l)																				
要測定指標項目	透明度 (m)	4.8		4.4			4.5			5.2		5.2		5.5		8.8		9.1			8.6
	全有機炭素 (mg/l)						1.5					1.4									1.6

公 共 用 水 域 水 質 測 定 結 果 表

地点番号	0805	地点統一番号	33-610-05	類型（達成期間）	A（イ） Ⅱ（イ） 生物特A（イ）	水 域 名	備讃瀬戸	調査機関	都道府県
都道府県名	岡山県	水 系 名	備讃瀬戸			河 川 名		採水機関	岡山県環境保全事業団
調査年度	2023年度	調査区分	測定計画調査			地 点 名	大槌島北	分析機関	岡山県環境保全事業団

	採 取 月 日		10/03	10/03	11/08	11/08	12/06	12/06	01/10	01/10	02/07	02/07	03/13	03/13								
	採 取 時 刻		13:55	13:55	10:15	10:15	10:02	10:02	11:45	11:45	10:15	10:15	13:55	13:55								
	採 取 位 置		中層	下層	表層	下層	表層	下層	表層	下層	表層	下層	表層	下層								
	採 取 水 深	(m)	2.0	44.0	0.5	45.0	0.5	44.0	0.5	48.0	0.5	46.0	0.5	47.0								
現場観測項目	測定区分		年間	年間	年間	年間	年間	年間	年間	年間	年間	年間	年間	年間								
	天候				快晴		薄曇		曇		曇		晴									
	気温	(℃)			17.4		11.8		7.3		7.3		10.4									
	水温	(℃)	26.9	26.8	21.7	21.7	15.5	15.5	12.0	12.0	10.1	10.1	10.3	10.2								
	流量	(m^3/s)																				
	全水深	(m)			46.0		45.0		49.0		47.0		48.0									
	透明度	(m)			6.7		7.2		5.6		7.4		6.5									
	透視度	(cm)																				
	色相				青緑色(中)		青緑色(中)		青緑色(中)		緑色(中)		灰緑色(中)									
	臭気		無臭	無臭	無臭	無臭	無臭	無臭	無臭	無臭	無臭	無臭	無臭	無臭								
生活環境項目	ｐＨ		8.1		8.1		8.1		8.1		8.1		8.1									
	ＤＯ	(mg/l)	6.3 ＊		7.1 ＊		8.4		8.7		7.6		8.8									
	ＢＯＤ	(mg/l)																				
	ＣＯＤ	(mg/l)	2.2 ＊		1.9		1.5		1.5		1.5		1.7									
	ＳＳ	(mg/l)																				
	大腸菌数	(CFU/100ml)			1E01		1E00		<1		<1		<1									
	n-ﾍｷｻﾝ抽出物質	(mg/l)			ND		ND		ND		ND		ND									
	全窒素	(mg/l)			0.21		0.16		0.15		0.11		0.11									
	全リン	(mg/l)			0.039 ＊		0.027		0.026		0.015		0.020									
	全亜鉛	(mg/l)					0.001															
	ノニルフェノール	(mg/l)																				
	LAS	(mg/l)																				
	底層ＤＯ	(mg/l)		6.3		7.0		8.3		8.7		8.8		9.1								
健康項目	カドミウム	(mg/l)																				
	全シアン	(mg/l)																				
	鉛	(mg/l)																				
	六価クロム	(mg/l)																				
	ヒ素	(mg/l)																				
	総水銀	(mg/l)																				
	アルキル水銀	(mg/l)																				
	ＰＣＢ	(mg/l)																				
	ジクロロメタン	(mg/l)																				
	四塩化炭素	(mg/l)																				
	1,2-ｼﾞｸﾛﾛｴﾀﾝ	(mg/l)																				
	1,1-ｼﾞｸﾛﾛｴﾁﾚﾝ	(mg/l)																				
	ｼｽ-1,2-ｼﾞｸﾛﾛｴﾁﾚﾝ	(mg/l)																				
	1,1,1-ﾄﾘｸﾛﾛｴﾀﾝ	(mg/l)																				
	1,1,2-ﾄﾘｸﾛﾛｴﾀﾝ	(mg/l)																				
	トリクロロエチレン	(mg/l)																				
	テトラクロロエチレン	(mg/l)																				
	1,3-ｼﾞｸﾛﾛﾌﾟﾛﾍﾟﾝ	(mg/l)																				
	チウラム	(mg/l)																				
	シマジン	(mg/l)																				
	チオベンカルブ	(mg/l)																				
	ベンゼン	(mg/l)																				
	セレン	(mg/l)																				
	ほう素	(mg/l)																				
	ふっ素	(mg/l)																				
	硝酸性窒素及び亜硝酸性窒素	(mg/l)			0.03		<0.03		<0.03		<0.03		<0.03									
	1,4-ジオキサン	(mg/l)																				
特殊項目	フェノール類	(mg/l)																				
	銅	(mg/l)					<0.01															
	亜鉛	(mg/l)					0.001															
	鉄（溶解性）	(mg/l)					<0.01															
	マンガン（溶解性）	(mg/l)					<0.01															
	クロム	(mg/l)					<0.03															

公 共 用 水 域 水 質 測 定 結 果 表

地点番号	0805	地点統一番号	33-610-05	類型（達成期間）	A（イ） II（イ） 生物特A（イ）	水 域 名	備讃瀬戸	調査機関	都道府県
都道府県名	岡山県	水 系 名	備讃瀬戸			河 川 名		採水機関	岡山県環境保全事業団
調査年度	2023年度	調査区分	測定計画調査			地 点 名	大槌島北	分析機関	岡山県環境保全事業団

	採取月日	10/03	10/03	11/08	11/08	12/06	12/06	01/10	01/10	02/07	02/07	03/13	03/13								
	採取時刻	13:55	13:55	10:15	10:15	10:02	10:02	11:45	11:45	10:15	10:15	13:55	13:55								
	採取位置	中層	下層	表層	下層	表層	下層	表層	下層	表層	下層	表層	下層								
	採取水深 (m)	2.0	44.0	0.5	45.0	0.5	44.0	0.5	48.0	0.5	46.0	0.5	47.0								
その他項目	アンモニア態窒素 (mg/l)			<0.02		<0.02		<0.02		<0.02		<0.02									
	亜硝酸性窒素 (mg/l)			0.01		<0.01		<0.01		<0.01		<0.01									
	硝酸性窒素 (mg/l)			<0.02		<0.02		<0.02		<0.02		<0.02									
	有機態窒素 (mg/l)																				
	リン酸態リン (mg/l)			0.02		0.01		0.01		<0.01		<0.01									
	電気伝導度 (μS/cm)																				
	ＤＯ飽和度 (%)																				
	塩化物イオン (mg/l)																				
	塩素量 (‰)																				
	クロロフィルａ (μg/l)			1.5E00		4.4E00		2.2E00		1.9E00		1.8E00									
	トリハロメタン生成能 (mg/l)																				
	塩分	30		31		32		32		32		32									
要監視項目	ＥＰＮ (mg/l)																				
	アンチモン (mg/l)																				
	ニッケル (mg/l)																				
	クロロホルム (mg/l)																				
	ﾄﾗﾝｽ-1,2-ｼﾞｸﾛﾛｴﾁﾚﾝ (mg/l)																				
	1,2-ジクロロプロパン (mg/l)																				
	P-ジクロロベンゼン (mg/l)																				
	イソキサチオン (mg/l)																				
	ダイアジノン (mg/l)																				
	フェニトロチオン(MEP) (mg/l)																				
	イソプロチオラン (mg/l)																				
	オキシン銅(有機銅) (mg/l)																				
	クロロタロニル(TPN) (mg/l)																				
	プロピザミド (mg/l)																				
	ジクロルボス(DDVP) (mg/l)																				
	フェノブカルブ(BPMC) (mg/l)																				
	イプロベンホス(IBP) (mg/l)																				
	クロルニトロフェン(CNP) (mg/l)																				
	トルエン (mg/l)																				
	キシレン (mg/l)																				
	ﾌﾀﾙ酸ｼﾞｴﾁﾙﾍｷｼﾙ (mg/l)																				
	モリブデン (mg/l)																				
	塩化ビニルモノマー (mg/l)																				
	エピクロロヒドリン (mg/l)																				
	全マンガン (mg/l)																				
	ウラン (mg/l)																				
	フェノール (mg/l)																				
	ホルムアルデヒド (mg/l)																				
	4-t-オクチルフェノール (mg/l)																				
	アニリン (mg/l)																				
	2,4-ジクロロフェノール (mg/l)																				
	ペルフルオロオクタンスルホン酸（PFOS） (ng/l)																				
	ペルフルオロオクタンスルホン酸（PFOS）（直鎖体） (ng/l)																				
	ペルフルオロオクタン酸（PFOA） (ng/l)																				
	ペルフルオロオクタン酸（PFOA）（直鎖体） (ng/l)																				
	PFOS及びPFOAの合算値 (ng/l)																				
要測定指標項目	透明度 (m)			6.7		7.2		5.6		7.4		6.5									
	全有機炭素 (mg/l)					1.3															

公 共 用 水 域 水 質 測 定 結 果 表

地点番号	0806	地点統一番号	33-610-61	類型（達成期間）	A（イ） Ⅱ（イ） 生物特A（イ）	水域名	備讃瀬戸	調査機関	都道府県
都道府県名	岡山県	水系名	備讃瀬戸			河川名		採水機関	岡山県環境保全事業団
調査年度	2023年度	調査区分	測定計画調査			地点名	高辺鼻沖	分析機関	岡山県環境保全事業団

	採取月日		05/10	07/25	09/13	11/08	01/10	03/13													
	採取時刻		14:10	08:25	10:47	09:50	11:17	13:22													
	採取位置		表層	表層	表層	表層	表層	表層													
	採取水深	(m)	0.5	0.5	0.5	0.5	0.5	0.5													
現場観測項目	測定区分		年間	年間	年間	年間	年間	年間													
	天候		晴	快晴	晴	快晴	曇	晴													
	気温	(℃)	20.1	27.8	28.5	17.4	7.2	11.9													
	水温	(℃)	16.7	25.2	28.3	21.8	11.9	10.2													
	流量	(m^3/s)																			
	全水深	(m)	34.8	34.0	34.0	35.0	38.0	37.0													
	透明度	(m)	3.7	4.7	6.7	5.2	6.4	6.2													
	透視度	(cm)																			
	色相		灰緑色(中)	青緑色(中)	青緑色(中)	青緑色(中)	青緑色(中)	青緑色(中)													
	臭気		無臭	無臭	無臭	無臭	無臭	無臭													
生活環境項目	ｐＨ		8.1	8.0	8.0	8.1	8.1	8.1													
	ＤＯ	(mg/l)	8.4	6.6 *	6.6 *	6.8 *	8.7	9.3													
	ＢＯＤ	(mg/l)																			
	ＣＯＤ	(mg/l)	2.1 *	2.0	2.1 *	1.9	1.3	1.6													
	ＳＳ	(mg/l)																			
	大腸菌数	(CFU/100ml)	<1	1E00	3E00	2.9E01	<1	<1													
	n-ﾍｷｻﾝ抽出物質	(mg/l)	ND	ND	ND	ND	ND	ND													
	全窒素	(mg/l)																			
	全リン	(mg/l)																			
	全亜鉛	(mg/l)																			
	ノニルフェノール	(mg/l)																			
	LAS	(mg/l)																			
	底層ＤＯ	(mg/l)																			
健康項目	カドミウム	(mg/l)																			
	全シアン	(mg/l)																			
	鉛	(mg/l)																			
	六価クロム	(mg/l)																			
	ヒ素	(mg/l)																			
	総水銀	(mg/l)																			
	アルキル水銀	(mg/l)																			
	ＰＣＢ	(mg/l)																			
	ジクロロメタン	(mg/l)																			
	四塩化炭素	(mg/l)																			
	1,2-ｼﾞｸﾛﾛｴﾀﾝ	(mg/l)																			
	1,1-ｼﾞｸﾛﾛｴﾁﾚﾝ	(mg/l)																			
	ｼｽ-1,2-ｼﾞｸﾛﾛｴﾁﾚﾝ	(mg/l)																			
	1,1,1-ﾄﾘｸﾛﾛｴﾀﾝ	(mg/l)																			
	1,1,2-ﾄﾘｸﾛﾛｴﾀﾝ	(mg/l)																			
	トリクロロエチレン	(mg/l)																			
	テトラクロロエチレン	(mg/l)																			
	1,3-ｼﾞｸﾛﾛﾌﾟﾛﾍﾟﾝ	(mg/l)																			
	チウラム	(mg/l)																			
	シマジン	(mg/l)																			
	チオベンカルブ	(mg/l)																			
	ベンゼン	(mg/l)																			
	セレン	(mg/l)																			
	ほう素	(mg/l)																			
	ふっ素	(mg/l)																			
	硝酸性窒素及び亜硝酸性窒素	(mg/l)																			
	1,4-ジオキサン	(mg/l)																			
特殊項目	フェノール類	(mg/l)																			
	銅	(mg/l)																			
	亜鉛	(mg/l)																			
	鉄（溶解性）	(mg/l)																			
	マンガン（溶解性）	(mg/l)																			
	クロム	(mg/l)																			

公 共 用 水 域 水 質 測 定 結 果 表

地点番号	0806	地点統一番号	33-610-61	類型（達成期間）	A（イ） II（イ） 生物特A（イ）	水 域 名	備讃瀬戸	調査機関	都道府県
都道府県名	岡山県	水 系 名	備讃瀬戸			河 川 名		採水機関	岡山県環境保全事業団
調査年度	2023年度	調査区分	測定計画調査			地 点 名	高辺鼻沖	分析機関	岡山県環境保全事業団

	採 取 月 日	05/10	07/25	09/13	11/08	01/10	03/13														
	採 取 時 刻	14:10	08:25	10:47	09:50	11:17	13:22														
	採 取 位 置	表層	表層	表層	表層	表層	表層														
	採 取 水 深 (m)	0.5	0.5	0.5	0.5	0.5	0.5														
その他項目	アンモニア態窒素 (mg/l)																				
	亜硝酸性窒素 (mg/l)																				
	硝酸性窒素 (mg/l)																				
	有機態窒素 (mg/l)																				
	リン酸態リン (mg/l)																				
	電気伝導度 (μS/cm)																				
	ＤＯ飽和度 (%)																				
	塩化物イオン (mg/l)																				
	塩素量 (‰)																				
	クロロフィルａ (μg/l)																				
	トリハロメタン生成能 (mg/l)																				
	塩分	30	30	30	31	32	32														
要監視項目	ＥＰＮ (mg/l)																				
	アンチモン (mg/l)																				
	ニッケル (mg/l)																				
	クロロホルム (mg/l)																				
	ﾄﾗﾝｽ-1,2-ｼﾞｸﾛﾛｴﾁﾚﾝ (mg/l)																				
	1,2-ジクロロプロパン (mg/l)																				
	P-ジクロロベンゼン (mg/l)																				
	イソキサチオン (mg/l)																				
	ダイアジノン (mg/l)																				
	フェニトロチオン(MEP) (mg/l)																				
	イソプロチオラン (mg/l)																				
	オキシン銅(有機銅) (mg/l)																				
	クロロタロニル(TPN) (mg/l)																				
	プロピザミド (mg/l)																				
	ジクロルボス(DDVP) (mg/l)																				
	フェノブカルブ(BPMC) (mg/l)																				
	イプロベンホス(IBP) (mg/l)																				
	クロルニトロフェン(CNP) (mg/l)																				
	トルエン (mg/l)																				
	キシレン (mg/l)																				
	ﾌﾀﾙ酸ｼﾞｴﾁﾙﾍｷｼﾙ (mg/l)																				
	モリブデン (mg/l)																				
	塩化ビニルモノマー (mg/l)																				
	エピクロロヒドリン (mg/l)																				
	全マンガン (mg/l)																				
	ウラン (mg/l)																				
	フェノール (mg/l)																				
	ホルムアルデヒド (mg/l)																				
	4-t-オクチルフェノール (mg/l)																				
	アニリン (mg/l)																				
	2,4-ジクロロフェノール (mg/l)																				
	ペルフルオロオクタンスルホン酸（PFOS） (ng/l)																				
	ペルフルオロオクタンスルホン酸（PFOS）（直鎖体） (ng/l)																				
	ペルフルオロオクタン酸（PFOA） (ng/l)																				
	ペルフルオロオクタン酸（PFOA）（直鎖体） (ng/l)																				
	PFOS及びPFOAの合算値 (ng/l)																				
要測定指標項目	透明度 (m)	3.7	4.7	6.7	5.2	6.4	6.2														
	全有機炭素 (mg/l)																				

公 共 用 水 域 水 質 測 定 結 果 表

地点番号	0807	地点統一番号	33-610-62	類型（達成期間）	A（イ） Ⅱ（イ） 生物特A（イ）	水域名	備讃瀬戸	調査機関	都道府県
都道府県名	岡山県	水系名	備讃瀬戸			河川名		採水機関	岡山県環境保全事業団
調査年度	2023年度	調査区分	測定計画調査			地点名	後閑沖	分析機関	岡山県環境保全事業団

	採取月日		04/18	05/10	06/01	07/25	08/14	09/13	10/03	11/08	12/06	01/10	02/07	03/13							
	採取時刻		14:38	14:22	10:45	08:10	10:25	11:03	14:30	09:35	09:32	11:05	10:48	13:07							
	採取位置		表層	表層	表層	表層	表層	表層	表層	表層	表層	表層	表層	表層							
	採取水深	(m)	0.5	0.5	0.5	0.5	0.5	0.5	0.5	0.5	0.5	0.5	0.5	0.5							
現場観測項目	測定区分		年間	年間	年間	年間	年間	年間	年間	年間	年間	年間	年間	年間							
	天候		曇	晴	晴	快晴	曇	晴	曇	快晴	薄曇	曇	晴	晴							
	気温	(℃)	17.6	20.3	23.1	27.6	29.4	28.4	23.6	17.4	10.6	7.2	7.4	12.0							
	水温	(℃)	14.1	17.7	18.6	25.2	27.5	28.4	27.2	21.6	15.4	11.7	10.1	10.3							
	流量	(m^3/s)																			
	全水深	(m)	13.2	17.6	15.0	14.0	17.0	15.0	15.0	14.0	15.0	16.0	15.0	14.0							
	透明度	(m)	3.2	2.8	3.8	4.0	2.9	3.9	6.8	7.0	7.2	5.7	7.3	5.2							
	透視度	(cm)																			
	色相		青緑色(中)	灰緑色(中)	灰緑色(中)	青緑色(中)	青緑色(中)	灰緑色(中)	灰青色(中)	青緑色(中)	青緑色(中)	青緑色(中)	緑色(中)	青緑色(中)							
	臭気		無臭	無臭	無臭	無臭	無臭	無臭	無臭	無臭	無臭	無臭	無臭	無臭							
生活環境項目	pH		8.1	8.1	8.1	8.0	8.1	8.1	8.1	8.1	8.1	8.1	8.1	8.1							
	DO	(mg/l)	8.5	8.3	8.0	6.9 *	6.5 *	7.6	6.1 *	6.9 *	8.1	8.9	8.5	9.5							
	BOD	(mg/l)																			
	COD	(mg/l)	1.5	2.5 *	2.1 *	2.1 *	3.1 *	3.1 *	2.2 *	1.6	1.5	1.4	2.0	1.7							
	SS	(mg/l)																			
	大腸菌数	(CFU/100ml)	1E00	<1	2E00	2E00	2E00	3E00	1E00	6E00	<1	<1	<1	<1							
	n-ﾍｷｻﾝ抽出物質	(mg/l)	ND	ND	ND	ND	ND	ND	ND	ND	ND	ND	ND	ND							
	全窒素	(mg/l)																			
	全リン	(mg/l)																			
	全亜鉛	(mg/l)																			
	ノニルフェノール	(mg/l)																			
	LAS	(mg/l)																			
	底層DO	(mg/l)																			
健康項目	カドミウム	(mg/l)																			
	全シアン	(mg/l)																			
	鉛	(mg/l)																			
	六価クロム	(mg/l)																			
	ヒ素	(mg/l)																			
	総水銀	(mg/l)																			
	アルキル水銀	(mg/l)																			
	PCB	(mg/l)																			
	ジクロロメタン	(mg/l)																			
	四塩化炭素	(mg/l)																			
	1,2-ｼﾞｸﾛﾛｴﾀﾝ	(mg/l)																			
	1,1-ｼﾞｸﾛﾛｴﾁﾚﾝ	(mg/l)																			
	ｼｽ-1,2-ｼﾞｸﾛﾛｴﾁﾚﾝ	(mg/l)																			
	1,1,1-ﾄﾘｸﾛﾛｴﾀﾝ	(mg/l)																			
	1,1,2-ﾄﾘｸﾛﾛｴﾀﾝ	(mg/l)																			
	トリクロロエチレン	(mg/l)																			
	テトラクロロエチレン	(mg/l)																			
	1,3-ｼﾞｸﾛﾛﾌﾟﾛﾍﾟﾝ	(mg/l)																			
	チウラム	(mg/l)																			
	シマジン	(mg/l)																			
	チオベンカルブ	(mg/l)																			
	ベンゼン	(mg/l)																			
	セレン	(mg/l)																			
	ほう素	(mg/l)																			
	ふっ素	(mg/l)																			
	硝酸性窒素及び亜硝酸性窒素	(mg/l)																			
	1,4-ジオキサン	(mg/l)																			
特殊項目	フェノール類	(mg/l)																			
	銅	(mg/l)																			
	亜鉛	(mg/l)																			
	鉄（溶解性）	(mg/l)																			
	マンガン（溶解性）	(mg/l)																			
	クロム	(mg/l)																			

公 共 用 水 域 水 質 測 定 結 果 表

地点番号	0807	地点統一番号	33-610-62	類型（達成期間）	A（イ） II（イ） 生物特A（イ）	水 域 名	備讃瀬戸	調査機関	都道府県
都道府県名	岡山県	水 系 名	備讃瀬戸			河 川 名		採水機関	岡山県環境保全事業団
調査年度	2023年度	調査区分	測定計画調査			地 点 名	後閑沖	分析機関	岡山県環境保全事業団

	採取月日	04/18	05/10	06/01	07/25	08/14	09/13	10/03	11/08	12/06	01/10	02/07	03/13								
	採取時刻	14:38	14:22	10:45	08:10	10:25	11:03	14:30	09:35	09:32	11:05	10:48	13:07								
	採取位置	表層	表層	表層	表層	表層	表層	表層	表層	表層	表層	表層	表層								
	採取水深 (m)	0.5	0.5	0.5	0.5	0.5	0.5	0.5	0.5	0.5	0.5	0.5	0.5								
その他項目	アンモニア態窒素 (mg/l)																				
	亜硝酸性窒素 (mg/l)																				
	硝酸性窒素 (mg/l)																				
	有機態窒素 (mg/l)																				
	リン酸態リン (mg/l)																				
	電気伝導度 (μS/cm)																				
	ＤＯ飽和度 (%)																				
	塩化物イオン (mg/l)																				
	塩素量 (‰)																				
	クロロフィルａ (μg/l)																				
	トリハロメタン生成能 (mg/l)																				
	塩分	31	28	30	30	29	30	30	31	31	32	32	31								
要監視項目	ＥＰＮ (mg/l)																				
	アンチモン (mg/l)																				
	ニッケル (mg/l)																				
	クロロホルム (mg/l)																				
	ﾄﾗﾝｽ-1,2-ｼﾞｸﾛﾛｴﾁﾚﾝ (mg/l)																				
	1,2-ジクロロプロパン (mg/l)																				
	P-ジクロロベンゼン (mg/l)																				
	イソキサチオン (mg/l)																				
	ダイアジノン (mg/l)																				
	フェニトロチオン(MEP) (mg/l)																				
	イソプロチオラン (mg/l)																				
	オキシン銅(有機銅) (mg/l)																				
	クロロタロニル(TPN) (mg/l)																				
	プロピザミド (mg/l)																				
	ジクロルボス(DDVP) (mg/l)																				
	フェノブカルブ(BPMC) (mg/l)																				
	イプロベンホス(IBP) (mg/l)																				
	クロルニトロフェン(CNP) (mg/l)																				
	トルエン (mg/l)																				
	キシレン (mg/l)																				
	ﾌﾀﾙ酸ｼﾞｴﾁﾙﾍｷｼﾙ (mg/l)																				
	モリブデン (mg/l)																				
	塩化ビニルモノマー (mg/l)																				
	エピクロロヒドリン (mg/l)																				
	全マンガン (mg/l)																				
	ウラン (mg/l)																				
	フェノール (mg/l)																				
	ホルムアルデヒド (mg/l)																				
	4-t-オクチルフェノール (mg/l)																				
	アニリン (mg/l)																				
	2,4-ジクロロフェノール (mg/l)																				
	ペルフルオロオクタンスルホン酸（PFOS） (ng/l)																				
	ペルフルオロオクタンスルホン酸（PFOS）（直鎖体） (ng/l)																				
	ペルフルオロオクタン酸（PFOA） (ng/l)																				
	ペルフルオロオクタン酸（PFOA）（直鎖体） (ng/l)																				
	PFOS及びPFOAの合算値 (ng/l)																				
要測定指標項目	透明度 (m)	3.2	2.8	3.8	4.0	2.9	3.9	6.8	7.0	7.2	5.7	7.3	5.2								
	全有機炭素 (mg/l)																				

公 共 用 水 域 水 質 測 定 結 果 表

地点番号	0808	地点統一番号	33-610-63	類型（達成期間）	A（イ） II（イ） 生物特A（イ）	水域名	備讃瀬戸	調査機関	政令市（水質汚濁防止法による）
都道府県名	岡山県	水系名	備讃瀬戸			河川名		採水機関	岡山県環境保全事業団
調査年度	2023年度	調査区分	測定計画調査			地点名	引網沖	分析機関	倉敷市環境監視センター

	採取月日		04/04	05/09	06/05	07/18	08/01	09/11	10/16	11/09	12/14	01/09	02/08	03/04								
	採取時刻		12:15	12:42	12:25	12:34	11:30	11:47	12:13	11:36	14:35	11:55	12:43	09:30								
	採取位置		表層	表層	表層	表層	表層	表層	表層	表層	表層	表層	表層	表層								
	採取水深	(m)	0.5	0.5	0.5	0.5	0.5	0.5	0.5	0.5	0.5	0.5	0.5	0.5								
現場観測項目	測定区分		年間	年間	年間	年間	年間	年間	年間	年間	年間	年間	年間	年間								
	天候		晴	晴	晴	晴	晴	曇	晴	晴	薄曇	晴	晴	晴								
	気温	(℃)	16.9	22.2	26.4	31.3	32.8	29.4	25.2	20.9	13.6	9.9	8.4	10.7								
	水温	(℃)	13.3	16.5	19.4	25.8	27.0	28.6	24.9	21.6	14.7	11.7	10.1	10.3								
	流量	(m^3/s)																				
	全水深	(m)	9.8	9.3	9.4	9.0	9.2	8.9	9.8	8.9	9.5	9.2	10.1	9.0								
	透明度	(m)	4.8	5.0	2.5	3.2	3.0	5.0	3.3	4.5	5.1	4.5	5.1	6.5								
	透視度	(cm)																				
	色相		灰緑色(中)	灰緑色(中)	灰緑色(中)	灰緑色(中)	灰緑色(中)	灰緑色(中)	灰緑色(中)	灰緑色(中)	灰緑色(中)	灰緑色(中)	灰緑色(中)	青緑色(中)								
	臭気		無臭	無臭	無臭	無臭	無臭	無臭	無臭	無臭	無臭	無臭	無臭	無臭								
生活環境項目	pH		8.2	8.2	8.2	8.1	7.9	8.0	8.1	8.2	8.3	8.3	8.3	8.2								
	DO	(mg/l)	9.6	8.7	7.8	7.3 *	6.9 *	6.4 *	6.7 *	7.2 *	8.6	9.0	9.2	9.5								
	BOD	(mg/l)																				
	COD	(mg/l)	1.4	1.9	1.7	1.8	1.9	2.4 *	2.0	2.0	2.2 *	1.9	1.8	1.7								
	SS	(mg/l)																				
	大腸菌数	(CFU/100ml)	<1			1.0E+00			3.0E+00			<1										
	n-ﾍｷｻﾝ抽出物質	(mg/l)																				
	全窒素	(mg/l)	0.15			0.16				0.17		0.11										
	全リン	(mg/l)	0.017			0.025				0.035 *		0.018										
	全亜鉛	(mg/l)																				
	ノニルフェノール	(mg/l)																				
	LAS	(mg/l)																				
	底層DO	(mg/l)																				
健康項目	カドミウム	(mg/l)																				
	全シアン	(mg/l)																				
	鉛	(mg/l)																				
	六価クロム	(mg/l)																				
	ヒ素	(mg/l)																				
	総水銀	(mg/l)																				
	アルキル水銀	(mg/l)																				
	PCB	(mg/l)																				
	ジクロロメタン	(mg/l)																				
	四塩化炭素	(mg/l)																				
	1,2-ｼﾞｸﾛﾛｴﾀﾝ	(mg/l)																				
	1,1-ｼﾞｸﾛﾛｴﾁﾚﾝ	(mg/l)																				
	ｼｽ-1,2-ｼﾞｸﾛﾛｴﾁﾚﾝ	(mg/l)																				
	1,1,1-ﾄﾘｸﾛﾛｴﾀﾝ	(mg/l)																				
	1,1,2-ﾄﾘｸﾛﾛｴﾀﾝ	(mg/l)																				
	トリクロロエチレン	(mg/l)																				
	テトラクロロエチレン	(mg/l)																				
	1,3-ｼﾞｸﾛﾛﾌﾟﾛﾍﾟﾝ	(mg/l)																				
	チウラム	(mg/l)																				
	シマジン	(mg/l)																				
	チオベンカルブ	(mg/l)																				
	ベンゼン	(mg/l)																				
	セレン	(mg/l)																				
	ほう素	(mg/l)																				
	ふっ素	(mg/l)																				
	硝酸性窒素及び亜硝酸性窒素	(mg/l)	<0.03			<0.03				0.03		<0.03										
	1,4-ジオキサン	(mg/l)																				
特殊項目	フェノール類	(mg/l)																				
	銅	(mg/l)																				
	亜鉛	(mg/l)																				
	鉄（溶解性）	(mg/l)																				
	マンガン（溶解性）	(mg/l)																				
	クロム	(mg/l)																				

公 共 用 水 域 水 質 測 定 結 果 表

地点番号	0808	地点統一番号	33-610-63	類型（達成期間）	A（イ） II（イ） 生物特A（イ）	水 域 名	備讃瀬戸	調査機関	政令市（水質汚濁防止法による）
都道府県名	岡山県	水 系 名	備讃瀬戸			河 川 名		採水機関	岡山県環境保全事業団
調査年度	2023年度	調査区分	測定計画調査			地 点 名	引網沖	分析機関	倉敷市環境監視センター

	採取月日		04/04	05/09	06/05	07/18	08/01	09/11	10/16	11/09	12/14	01/09	02/08	03/04								
	採取時刻		12:15	12:42	12:25	12:34	11:30	11:47	12:13	11:36	14:35	11:55	12:43	09:30								
	採取位置		表層	表層	表層	表層	表層	表層	表層	表層	表層	表層	表層	表層								
	採取水深	(m)	0.5	0.5	0.5	0.5	0.5	0.5	0.5	0.5	0.5	0.5	0.5	0.5								
その他項目	アンモニア態窒素	(mg/l)	<0.02			<0.02				<0.02		<0.02										
	亜硝酸性窒素	(mg/l)	<0.01			<0.01				0.01		<0.01										
	硝酸性窒素	(mg/l)	<0.02			<0.02				<0.02		<0.02										
	有機態窒素	(mg/l)																				
	リン酸態リン	(mg/l)	<0.01			0.01				0.02		0.01										
	電気伝導度	(μS/cm)																				
	ＤＯ飽和度	(%)																				
	塩化物イオン	(mg/l)																				
	塩素量	(‰)																				
	クロロフィルａ	(μg/l)																				
	トリハロメタン生成能	(mg/l)																				
	塩分		33	31	31	31	31	31	31	32	33	34	34	34								
要監視項目	ＥＰＮ	(mg/l)																				
	アンチモン	(mg/l)																				
	ニッケル	(mg/l)																				
	クロロホルム	(mg/l)																				
	ﾄﾗﾝｽ-1,2-ｼﾞｸﾛﾛｴﾁﾚﾝ	(mg/l)																				
	1,2-ジクロロプロパン	(mg/l)																				
	P-ジクロロベンゼン	(mg/l)																				
	イソキサチオン	(mg/l)																				
	ダイアジノン	(mg/l)																				
	フェニトロチオン(MEP)	(mg/l)																				
	イソプロチオラン	(mg/l)																				
	オキシン銅(有機銅)	(mg/l)																				
	クロロタロニル(TPN)	(mg/l)																				
	プロピザミド	(mg/l)																				
	ジクロルボス(DDVP)	(mg/l)																				
	フェノブカルブ(BPMC)	(mg/l)																				
	イプロベンホス(IBP)	(mg/l)																				
	クロルニトロフェン(CNP)	(mg/l)																				
	トルエン	(mg/l)																				
	キシレン	(mg/l)																				
	ﾌﾀﾙ酸ｼﾞｴﾁﾙﾍｷｼﾙ	(mg/l)																				
	モリブデン	(mg/l)																				
	塩化ビニルモノマー	(mg/l)																				
	エピクロロヒドリン	(mg/l)																				
	全マンガン	(mg/l)																				
	ウラン	(mg/l)																				
	フェノール	(mg/l)																				
	ホルムアルデヒド	(mg/l)																				
	4-t-オクチルフェノール	(mg/l)																				
	アニリン	(mg/l)																				
	2,4-ジクロロフェノール	(mg/l)																				
	ペルフルオロオクタンスルホン酸（PFOS）	(ng/l)																				
	ペルフルオロオクタンスルホン酸（PFOS）（直鎖体）	(ng/l)																				
	ペルフルオロオクタン酸（PFOA）	(ng/l)																				
	ペルフルオロオクタン酸（PFOA）（直鎖体）	(ng/l)																				
	PFOS及びPFOAの合算値	(ng/l)																				
要測定指標項目	透明度	(m)	4.8	5.0	2.5	3.2	3.0	5.0	3.3	4.5	5.1	4.5	5.1	6.5								
	全有機炭素	(mg/l)																				

公 共 用 水 域 水 質 測 定 結 果 表

地点番号	0809	地点統一番号	33-610-64	類型（達成期間）	A（イ） Ⅱ（イ） 生物特A（イ）	水 域 名	備讃瀬戸	調査機関	政令市（水質汚濁防止法による）
都道府県名	岡山県	水 系 名	備讃瀬戸			河 川 名		採水機関	岡山県環境保全事業団
調査年度	2023年度	調査区分	測定計画調査			地 点 名	堅場島南東	分析機関	倉敷市環境監視センター

	採 取 月 日		04/04	05/09	06/05	07/18	08/01	09/11	10/16	11/09	12/14	01/09	02/08	03/04								
	採 取 時 刻		12:08	12:50	12:17	12:25	11:20	11:40	12:22	11:28	14:27	11:45	12:34	09:20								
	採 取 位 置		表層	表層	表層	表層	表層	表層	表層	表層	表層	表層	表層	表層								
	採 取 水 深	(m)	0.5	0.5	0.5	0.5	0.5	0.5	0.5	0.5	0.5	0.5	0.5	0.5								
現場観測項目	測定区分		年間	年間	年間	年間	年間	年間	年間	年間	年間	年間	年間	年間								
	天候		晴	晴	晴	晴	晴	曇	晴	晴	薄曇	晴	晴	晴								
	気温	(℃)	16.8	22.4	26.0	31.6	33.2	29.8	25.3	21.2	15.3	10.2	11.5	10.3								
	水温	(℃)	12.9	16.5	19.3	24.5	26.4	28.6	24.8	21.6	15.0	11.9	10.1	10.2								
	流量	(m^3/s)																				
	全水深	(m)	23.6	24.7	25.3	24.1	24.9	13.8	25.0	23.7	25.2	26.5	19.3	20.2								
	透明度	(m)	5.0	5.0	2.8	3.5	4.0	4.5	3.8	4.7	5.3	5.0	4.9	6.0								
	透視度	(cm)																				
	色相		青緑色(中)	青緑色(中)	灰緑色(中)	灰緑色(中)	灰緑色(中)	灰緑色(中)	灰緑色(中)	灰緑色(中)	青緑色(中)	灰緑色(中)	灰緑色(中)	青緑色(中)								
	臭気		無臭	無臭	無臭	無臭	無臭	無臭	無臭	無臭	無臭	無臭	無臭	無臭								
生活環境項目	ｐＨ		8.2	8.1	8.1	8.0	7.9	8.0	8.1	8.2	8.3	8.3	8.3	8.2								
	ＤＯ	(mg/l)	9.7	8.5	7.7	7.0 *	6.2 *	6.3 *	6.5 *	7.0 *	8.6	8.7	9.5	9.5								
	ＢＯＤ	(mg/l)																				
	ＣＯＤ	(mg/l)	1.7	1.8	2.3 *	1.9	1.8	2.3 *	1.9	2.5 *	2.1 *	1.9	1.7	1.8								
	ＳＳ	(mg/l)																				
	大腸菌数	(CFU/100ml)	<1			1.0E+00			3.0E+00			1.0E+00										
	n-ﾍｷｻﾝ抽出物質	(mg/l)																				
	全窒素	(mg/l)	0.16			0.19				0.17		0.11										
	全リン	(mg/l)	0.019			0.030				0.035 *		0.018										
	全亜鉛	(mg/l)																				
	ノニルフェノール	(mg/l)																				
	LAS	(mg/l)																				
	底層ＤＯ	(mg/l)																				
健康項目	カドミウム	(mg/l)																				
	全シアン	(mg/l)																				
	鉛	(mg/l)																				
	六価クロム	(mg/l)																				
	ヒ素	(mg/l)																				
	総水銀	(mg/l)																				
	アルキル水銀	(mg/l)																				
	ＰＣＢ	(mg/l)																				
	ジクロロメタン	(mg/l)																				
	四塩化炭素	(mg/l)																				
	1,2-ｼﾞｸﾛﾛｴﾀﾝ	(mg/l)																				
	1,1-ｼﾞｸﾛﾛｴﾁﾚﾝ	(mg/l)																				
	ｼｽ-1,2-ｼﾞｸﾛﾛｴﾁﾚﾝ	(mg/l)																				
	1,1,1-ﾄﾘｸﾛﾛｴﾀﾝ	(mg/l)																				
	1,1,2-ﾄﾘｸﾛﾛｴﾀﾝ	(mg/l)																				
	トリクロロエチレン	(mg/l)																				
	テトラクロロエチレン	(mg/l)																				
	1,3-ｼﾞｸﾛﾛﾌﾟﾛﾍﾟﾝ	(mg/l)																				
	チウラム	(mg/l)																				
	シマジン	(mg/l)																				
	チオベンカルブ	(mg/l)																				
	ベンゼン	(mg/l)																				
	セレン	(mg/l)																				
	ほう素	(mg/l)																				
	ふっ素	(mg/l)																				
	硝酸性窒素及び亜硝酸性窒素	(mg/l)	<0.03			<0.03				0.03		<0.03										
	1,4-ジオキサン	(mg/l)																				
特殊項目	フェノール類	(mg/l)																				
	銅	(mg/l)																				
	亜鉛	(mg/l)																				
	鉄（溶解性）	(mg/l)																				
	マンガン（溶解性）	(mg/l)																				
	クロム	(mg/l)																				

公 共 用 水 域 水 質 測 定 結 果 表

地点番号	0809	地点統一番号	33-610-64	類型（達成期間）	A（イ） II（イ） 生物特A（イ）	水 域 名	備讃瀬戸	調査機関	政令市（水質汚濁防止法による）
都道府県名	岡山県	水 系 名	備讃瀬戸			河 川 名		採水機関	岡山県環境保全事業団
調査年度	2023年度	調査区分	測定計画調査			地 点 名	堅場島南東	分析機関	倉敷市環境監視センター

	採取月日		04/04	05/09	06/05	07/18	08/01	09/11	10/16	11/09	12/14	01/09	02/08	03/04							
	採取時刻		12:08	12:50	12:17	12:25	11:20	11:40	12:22	11:28	14:27	11:45	12:34	09:20							
	採取位置		表層	表層	表層	表層	表層	表層	表層	表層	表層	表層	表層	表層							
	採取水深	(m)	0.5	0.5	0.5	0.5	0.5	0.5	0.5	0.5	0.5	0.5	0.5	0.5							
その他項目	アンモニア態窒素	(mg/l)	<0.02			0.02				<0.02		<0.02									
	亜硝酸性窒素	(mg/l)	<0.01			<0.01				0.01		<0.01									
	硝酸性窒素	(mg/l)	<0.02			<0.02				<0.02		<0.02									
	有機態窒素	(mg/l)																			
	リン酸態リン	(mg/l)	<0.01			0.01				0.02		0.01									
	電気伝導度	(μS/cm)																			
	ＤＯ飽和度	(%)																			
	塩化物イオン	(mg/l)																			
	塩素量	(‰)																			
	クロロフィルａ	(μg/l)																			
	トリハロメタン生成能	(mg/l)																			
	塩分		33	31	31	31	31	31	31	32	33	34	34	34							
要監視項目	ＥＰＮ	(mg/l)																			
	アンチモン	(mg/l)																			
	ニッケル	(mg/l)																			
	クロロホルム	(mg/l)																			
	ﾄﾗﾝｽ-1,2-ｼﾞｸﾛﾛｴﾁﾚﾝ	(mg/l)																			
	1,2-ジクロロプロパン	(mg/l)																			
	P-ジクロロベンゼン	(mg/l)																			
	イソキサチオン	(mg/l)																			
	ダイアジノン	(mg/l)																			
	フェニトロチオン(MEP)	(mg/l)																			
	イソプロチオラン	(mg/l)																			
	オキシン銅(有機銅)	(mg/l)																			
	クロロタロニル(TPN)	(mg/l)																			
	プロピザミド	(mg/l)																			
	ジクロルボス(DDVP)	(mg/l)																			
	フェノブカルブ(BPMC)	(mg/l)																			
	イプロベンホス(IBP)	(mg/l)																			
	クロルニトロフェン(CNP)	(mg/l)																			
	トルエン	(mg/l)																			
	キシレン	(mg/l)																			
	ﾌﾀﾙ酸ｼﾞｴﾁﾙﾍｷｼﾙ	(mg/l)																			
	モリブデン	(mg/l)																			
	塩化ビニルモノマー	(mg/l)																			
	エピクロロヒドリン	(mg/l)																			
	全マンガン	(mg/l)																			
	ウラン	(mg/l)																			
	フェノール	(mg/l)																			
	ホルムアルデヒド	(mg/l)																			
	4-t-オクチルフェノール	(mg/l)																			
	アニリン	(mg/l)																			
	2,4-ジクロロフェノール	(mg/l)																			
	ペルフルオロオクタンスルホン酸（PFOS）	(ng/l)																			
	ペルフルオロオクタンスルホン酸（PFOS）（直鎖体）	(ng/l)																			
	ペルフルオロオクタン酸（PFOA）	(ng/l)																			
	ペルフルオロオクタン酸（PFOA）（直鎖体）	(ng/l)																			
	PFOS及びPFOAの合算値	(ng/l)																			
要測定指標項目	透明度	(m)	5.0	5.0	2.8	3.5	4.0	4.5	3.8	4.7	5.3	5.0	4.9	6.0							
	全有機炭素	(mg/l)																			

○ 牛窓地先海域、播磨灘北西部

公 共 用 水 域 水 質 測 定 結 果 表

地点番号	0903	地点統一番号	33-608-01	類型（達成期間）	A（イ） II（イ）	水域名	牛窓地先海域	調査機関	都道府県
都道府県名	岡山県	水系名	牛窓地先海域			河川名		採水機関	岡山県環境保全事業団
調査年度	2023年度	調査区分	測定計画調査			地点名	錦海湾	分析機関	岡山県環境保全事業団

	採取月日	04/17	04/17	05/16	05/16	06/06	06/06	06/06	06/06	06/06	06/06	07/04	07/04	08/03	08/03	09/04	09/04	10/10	10/10	11/09	11/09
	採取時刻	11:23	11:23	11:00	11:00	11:25	11:25	11:25	14:10	14:10	14:10	11:35	11:35	13:15	13:15	14:50	14:50	11:55	11:55	11:05	11:05
	採取位置	表層	下層	表層	下層	表層	中層	下層	表層	中層	下層	表層	下層	表層	下層	表層	下層	表層	下層	表層	下層
	採取水深 (m)	0.5	5.2	0.5	5.1	0.5	2.0	5.2	0.5	2.0	4.6	0.5	5.3	0.5	5.0	0.5	5.5	0.5	4.7	0.5	4.9
現場観測項目	測定区分	年間	年間	年間	年間	年間	年間	年間	年間	年間	年間	年間	年間	年間	年間	年間	年間	年間	年間	年間	年間
	天候	晴		晴		曇			雨			晴		晴		晴		晴		晴	
	気温 (℃)	16.6		22.5		20.1			19.6			25.8		28.9		33.6		23.5		19.3	
	水温 (℃)	15.5	15.6	19.5	18.5	20.1	19.9	19.7	20.3	19.9	19.7	25.3	22.6	29.4	28.8	29.5	28.5	24.4	24.1	20.9	20.5
	流量 (㎥/s)																				
	全水深 (m)	6.2		6.1		6.2			5.6			6.3		6.0		6.5		5.7		5.9	
	透明度 (m)	4.8		3.0		2.0			1.8			2.6		4.1		2.9		2.1		2.5	
	透視度 (cm)																				
	色相	青緑色(中)		灰緑色(中)		青緑色(中)			青緑色(中)			灰青色(中)		灰緑色(中)		灰緑色(中)		灰緑色(中)		灰緑色(中)	
	臭気	無臭	無臭	無臭	無臭	無臭	無臭	無臭	無臭	無臭	無臭	無臭	無臭	無臭	無臭	無臭	無臭	無臭	無臭	無臭	無臭
生活環境項目	pH	8.0		8.0		8.2	8.2		8.1	8.2		8.1		8.1		8.1		8.1		8.1	
	DO (mg/l)	7.9		7.9		8.1	8.0		7.8	9.1		7.7		6.3 *		7.4 *		6.4 *		7.2 *	
	BOD (mg/l)																				
	COD (mg/l)	2.3 *		2.2 *		2.4 *	3.0 *		2.1 *	2.5 *		2.9 *		2.2 *		2.5 *		2.3 *		2.0	
	SS (mg/l)																				
	大腸菌数 (CFU/100ml)	<1		<1		1E00			1E00			1E00		1.0E01		1E00		1E00		5E00	
	n-ﾍｷｻﾝ抽出物質 (mg/l)	ND		ND		ND			ND			ND		ND		ND		ND		ND	
	全窒素 (mg/l)	0.24		0.20					0.18			0.19		0.25		0.22		0.18		0.24	
	全リン (mg/l)	0.032 *		0.019					0.022			0.025		0.040 *		0.033 *		0.043 *		0.044 *	
	全亜鉛 (mg/l)								<0.001					0.001				0.001			
	ノニルフェノール (mg/l)								<0.00006					<0.00006				<0.00006			
	LAS (mg/l)								<0.0006					<0.0006				<0.0006			
	底層DO (mg/l)		8.3		8.2			7.8			7.9		7.2		6.9		7.0		6.5		6.4
健康項目	カドミウム (mg/l)			<0.0003																	
	全シアン (mg/l)			ND																	
	鉛 (mg/l)			<0.005																	
	六価クロム (mg/l)			<0.01																	
	ヒ素 (mg/l)			<0.005																	
	総水銀 (mg/l)			<0.0005																	
	アルキル水銀 (mg/l)																				
	PCB (mg/l)								ND												
	ジクロロメタン (mg/l)								<0.002												
	四塩化炭素 (mg/l)								<0.0002												
	1,2-ｼﾞｸﾛﾛｴﾀﾝ (mg/l)								<0.0004												
	1,1-ｼﾞｸﾛﾛｴﾁﾚﾝ (mg/l)								<0.002												
	ｼｽ-1,2-ｼﾞｸﾛﾛｴﾁﾚﾝ (mg/l)								<0.004												
	1,1,1-ﾄﾘｸﾛﾛｴﾀﾝ (mg/l)								<0.0005												
	1,1,2-ﾄﾘｸﾛﾛｴﾀﾝ (mg/l)								<0.0006												
	トリクロロエチレン (mg/l)								<0.001												
	テトラクロロエチレン (mg/l)								<0.0005												
	1,3-ｼﾞｸﾛﾛﾌﾟﾛﾍﾟﾝ (mg/l)								<0.0002												
	チウラム (mg/l)								<0.0006												
	シマジン (mg/l)								<0.0003												
	チオベンカルブ (mg/l)								<0.002												
	ベンゼン (mg/l)								<0.001												
	セレン (mg/l)			<0.002																	
	ほう素 (mg/l)																				
	ふっ素 (mg/l)																				
	硝酸性窒素及び亜硝酸性窒素 (mg/l)	<0.03		<0.03					<0.03			<0.03		<0.03		<0.03		<0.03		0.03	
	1,4-ジオキサン (mg/l)								<0.005												
特殊項目	フェノール類 (mg/l)																				
	銅 (mg/l)																				
	亜鉛 (mg/l)								<0.001					0.001				0.001			
	鉄（溶解性） (mg/l)																				
	マンガン（溶解性） (mg/l)																				
	クロム (mg/l)																				

公 共 用 水 域 水 質 測 定 結 果 表

地点番号	0903	地点統一番号	33-608-01	類型（達成期間）	A（イ） II（イ）	水域名	牛窓地先海域	調査機関	都道府県
都道府県名	岡山県	水系名	牛窓地先海域			河川名		採水機関	岡山県環境保全事業団
調査年度	2023年度	調査区分	測定計画調査			地点名	錦海湾	分析機関	岡山県環境保全事業団

	採取月日	04/17	04/17	05/16	05/16	06/06	06/06	06/06	06/06	06/06	06/06	07/04	07/04	08/03	08/03	09/04	09/04	10/10	10/10	11/09	11/09
	採取時刻	11:23	11:23	11:00	11:00	11:25	11:25	11:25	14:10	14:10	14:10	11:35	11:35	13:15	13:15	14:50	14:50	11:55	11:55	11:05	11:05
	採取位置	表層	下層	表層	下層	表層	中層	下層	表層	中層	下層	表層	下層	表層	下層	表層	下層	表層	下層	表層	下層
	採取水深 (m)	0.5	5.2	0.5	5.1	0.5	2.0	5.2	0.5	2.0	4.6	0.5	5.3	0.5	5.0	0.5	5.5	0.5	4.7	0.5	4.9
その他項目	アンモニア態窒素 (mg/l)	0.04		<0.02					<0.02			<0.02		<0.02		<0.02		<0.02		<0.02	
	亜硝酸性窒素 (mg/l)	<0.01		<0.01					<0.01			<0.01		<0.01		<0.01		<0.01		0.01	
	硝酸性窒素 (mg/l)	<0.02		<0.02					<0.02			<0.02		<0.02		<0.02		<0.02		<0.02	
	有機態窒素 (mg/l)																				
	リン酸態リン (mg/l)	0.01		<0.01					<0.01			<0.01		0.01		0.01		0.02		0.02	
	電気伝導度 (μS/cm)																				
	ＤＯ飽和度 (%)																				
	塩化物イオン (mg/l)																				
	塩素量 (‰)																				
	クロロフィルａ (μg/l)	0.5E00		0.7E00					1.1E00			2.4E00		1.0E00		2.1E00		5.7E00		1.9E00	
	トリハロメタン生成能 (mg/l)																				
	塩分	31		29		30	30		30	30		30		30		30		30		31	
要監視項目	ＥＰＮ (mg/l)																				
	アンチモン (mg/l)																				
	ニッケル (mg/l)																				
	クロロホルム (mg/l)																				
	ﾄﾗﾝｽ-1,2-ｼﾞｸﾛﾛｴﾁﾚﾝ (mg/l)																				
	1,2-ジクロロプロパン (mg/l)																				
	P-ジクロロベンゼン (mg/l)																				
	イソキサチオン (mg/l)																				
	ダイアジノン (mg/l)																				
	フェニトロチオン(MEP) (mg/l)																				
	イソプロチオラン (mg/l)																				
	オキシン銅(有機銅) (mg/l)																				
	クロロタロニル(TPN) (mg/l)																				
	プロピザミド (mg/l)																				
	ジクロルボス(DDVP) (mg/l)																				
	フェノブカルブ(BPMC) (mg/l)																				
	イプロベンホス(IBP) (mg/l)																				
	クロルニトロフェン(CNP) (mg/l)																				
	トルエン (mg/l)																				
	キシレン (mg/l)																				
	ﾌﾀﾙ酸ｼﾞｴﾁﾙﾍｷｼﾙ (mg/l)																				
	モリブデン (mg/l)																				
	塩化ビニルモノマー (mg/l)																				
	エピクロロヒドリン (mg/l)																				
	全マンガン (mg/l)																				
	ウラン (mg/l)											0.0027 ＊									
	フェノール (mg/l)																				
	ホルムアルデヒド (mg/l)																				
	4-t-オクチルフェノール (mg/l)																				
	アニリン (mg/l)																				
	2,4-ジクロロフェノール (mg/l)																				
	ペルフルオロオクタンスルホン酸（PFOS） (ng/l)											<2.5									
	ペルフルオロオクタンスルホン酸（PFOS）（直鎖体） (ng/l)											<2.5									
	ペルフルオロオクタン酸（PFOA） (ng/l)											<2.5									
	ペルフルオロオクタン酸（PFOA）（直鎖体） (ng/l)											<2.5									
	PFOS及びPFOAの合算値 (ng/l)											<5									
要測定指標項目	透明度 (m)	4.8		3.0		2.0			1.8			2.6		4.1		2.9		2.1		2.5	
	全有機炭素 (mg/l)								1.8					1.5				1.6			

公 共 用 水 域 水 質 測 定 結 果 表

地点番号	0903	地点統一番号	33-608-01	類型（達成期間）	A（イ） II（イ）	水域名	牛窓地先海域	調査機関	都道府県
都道府県名	岡山県	水系名	牛窓地先海域			河川名		採水機関	岡山県環境保全事業団
調査年度	2023年度	調査区分	測定計画調査			地点名	錦海湾	分析機関	岡山県環境保全事業団

	採取月日		12/14	12/14	12/14	12/14	12/14	12/14	01/11	01/11	02/20	02/20	03/11	03/11								
	採取時刻		11:42	11:42	11:42	14:06	14:06	14:06	13:15	13:15	11:16	11:16	12:55	12:55								
	採取位置		表層	中層	下層	表層	中層	下層	表層	下層	表層	下層	表層	下層								
	採取水深	(m)	0.5	2.0	5.6	0.5	2.0	5.5	0.5	5.7	0.5	5.6	0.5	5.4								
現場観測項目	測定区分		年間	年間	年間	年間	年間	年間	年間	年間	年間	年間	年間	年間								
	天候		晴			曇			快晴		曇		快晴									
	気温	(℃)	11.8			12.6			9.0		17.0		8.8									
	水温	(℃)	13.6	13.7	13.4	14.0	13.9	13.8	9.9	9.5	11.8	10.7	9.6	9.7								
	流量	(m^3/s)																				
	全水深	(m)	6.6			6.5			6.7		6.6		6.4									
	透明度	(m)	5.5			5.0			5.7		4.4		4.7									
	透視度	(cm)																				
	色相		青緑色(中)			青緑色(中)			灰緑色(中)		青緑色(中)		灰緑色(中)									
	臭気		無臭	無臭	無臭	無臭	無臭	無臭	無臭	無臭	無臭	無臭	無臭	無臭								
生活環境項目	pH		8.1	8.1		8.1	8.1		8.1		8.1		8.2									
	DO	(mg/l)	9.0	8.5		8.8	8.9		9.3		9.0		9.1									
	BOD	(mg/l)																				
	COD	(mg/l)	2.0	2.0		1.8	2.0		1.7		2.0		1.7									
	SS	(mg/l)																				
	大腸菌数	(CFU/100ml)	1E00			1E00			<1		<1		1E00									
	n-ﾍｷｻﾝ抽出物質	(mg/l)	ND			ND			ND		ND		ND									
	全窒素	(mg/l)				0.16			0.14		0.12		0.11									
	全リン	(mg/l)				0.026			0.024		0.014		0.019									
	全亜鉛	(mg/l)				<0.001																
	ノニルフェノール	(mg/l)				<0.00006																
	LAS	(mg/l)				<0.0006																
	底層DO	(mg/l)			8.7			8.8		9.5		9.3		9.4								
健康項目	カドミウム	(mg/l)																				
	全シアン	(mg/l)																				
	鉛	(mg/l)																				
	六価クロム	(mg/l)																				
	ヒ素	(mg/l)																				
	総水銀	(mg/l)																				
	アルキル水銀	(mg/l)																				
	PCB	(mg/l)																				
	ジクロロメタン	(mg/l)																				
	四塩化炭素	(mg/l)																				
	1,2-ｼﾞｸﾛﾛｴﾀﾝ	(mg/l)																				
	1,1-ｼﾞｸﾛﾛｴﾁﾚﾝ	(mg/l)																				
	ｼｽ-1,2-ｼﾞｸﾛﾛｴﾁﾚﾝ	(mg/l)																				
	1,1,1-ﾄﾘｸﾛﾛｴﾀﾝ	(mg/l)																				
	1,1,2-ﾄﾘｸﾛﾛｴﾀﾝ	(mg/l)																				
	トリクロロエチレン	(mg/l)																				
	テトラクロロエチレン	(mg/l)																				
	1,3-ｼﾞｸﾛﾛﾌﾟﾛﾍﾟﾝ	(mg/l)																				
	チウラム	(mg/l)																				
	シマジン	(mg/l)																				
	チオベンカルブ	(mg/l)																				
	ベンゼン	(mg/l)																				
	セレン	(mg/l)																				
	ほう素	(mg/l)																				
	ふっ素	(mg/l)																				
	硝酸性窒素及び亜硝酸性窒素	(mg/l)				<0.03			<0.03		<0.03		<0.03									
	1,4-ジオキサン	(mg/l)																				
特殊項目	フェノール類	(mg/l)																				
	銅	(mg/l)				<0.01																
	亜鉛	(mg/l)				<0.001																
	鉄（溶解性）	(mg/l)				<0.01																
	マンガン（溶解性）	(mg/l)				<0.01																
	クロム	(mg/l)				<0.03																

公 共 用 水 域 水 質 測 定 結 果 表

地点番号	0903	地点統一番号	33-608-01	類型（達成期間）	A（イ） II（イ）	水域名	牛窓地先海域	調査機関	都道府県
都道府県名	岡山県	水系名	牛窓地先海域			河川名		採水機関	岡山県環境保全事業団
調査年度	2023年度	調査区分	測定計画調査			地点名	錦海湾	分析機関	岡山県環境保全事業団

	採取月日		12/14	12/14	12/14	12/14	12/14	12/14	01/11	01/11	02/20	02/20	03/11	03/11							
	採取時刻		11:42	11:42	11:42	14:06	14:06	14:06	13:15	13:15	11:16	11:16	12:55	12:55							
	採取位置		表層	中層	下層	表層	中層	下層	表層	下層	表層	下層	表層	下層							
	採取水深	(m)	0.5	2.0	5.6	0.5	2.0	5.5	0.5	5.7	0.5	5.6	0.5	5.4							
その他項目	アンモニア態窒素	(mg/l)				<0.02			<0.02		<0.02		<0.02								
	亜硝酸性窒素	(mg/l)				<0.01			<0.01		<0.01		<0.01								
	硝酸性窒素	(mg/l)				<0.02			<0.02		<0.02		<0.02								
	有機態窒素	(mg/l)																			
	リン酸態リン	(mg/l)				0.01			<0.01		<0.01		<0.01								
	電気伝導度	(μS/cm)																			
	ＤＯ飽和度	(%)																			
	塩化物イオン	(mg/l)																			
	塩素量	(‰)																			
	クロロフィルａ	(μg/l)				3.4E00			1.1E00		0.4E00		1.9E00								
	トリハロメタン生成能	(mg/l)																			
	塩分		31	31		31	31		32		32		31								
要監視項目	ＥＰＮ	(mg/l)																			
	アンチモン	(mg/l)																			
	ニッケル	(mg/l)																			
	クロロホルム	(mg/l)																			
	ﾄﾗﾝｽ-1,2-ｼﾞｸﾛﾛｴﾁﾚﾝ	(mg/l)																			
	1,2-ジクロロプロパン	(mg/l)																			
	P-ジクロロベンゼン	(mg/l)																			
	イソキサチオン	(mg/l)																			
	ダイアジノン	(mg/l)																			
	フェニトロチオン(MEP)	(mg/l)																			
	イソプロチオラン	(mg/l)																			
	オキシン銅(有機銅)	(mg/l)																			
	クロロタロニル(TPN)	(mg/l)																			
	プロピザミド	(mg/l)																			
	ジクロルボス(DDVP)	(mg/l)																			
	フェノブカルブ(BPMC)	(mg/l)																			
	イプロベンホス(IBP)	(mg/l)																			
	クロルニトロフェン(CNP)	(mg/l)																			
	トルエン	(mg/l)																			
	キシレン	(mg/l)																			
	ﾌﾀﾙ酸ｼﾞｴﾁﾙﾍｷｼﾙ	(mg/l)																			
	モリブデン	(mg/l)																			
	塩化ビニルモノマー	(mg/l)																			
	エピクロロヒドリン	(mg/l)																			
	全マンガン	(mg/l)																			
	ウラン	(mg/l)																			
	フェノール	(mg/l)																			
	ホルムアルデヒド	(mg/l)																			
	4-t-オクチルフェノール	(mg/l)																			
	アニリン	(mg/l)																			
	2,4-ジクロロフェノール	(mg/l)																			
	ペルフルオロオクタンスルホン酸（PFOS）	(ng/l)																			
	ペルフルオロオクタンスルホン酸（PFOS）（直鎖体）	(ng/l)																			
	ペルフルオロオクタン酸（PFOA）	(ng/l)																			
	ペルフルオロオクタン酸（PFOA）（直鎖体）	(ng/l)																			
	PFOS及びPFOAの合算値	(ng/l)																			
要測定指標項目	透明度	(m)	5.5			5.0			5.7		4.4		4.7								
	全有機炭素	(mg/l)				1.5															

公 共 用 水 域 水 質 測 定 結 果 表

地点番号	0904	地点統一番号	33-608-51	類型（達成期間）	A（イ） II（イ）	水域名	牛窓地先海域	調査機関	都道府県
都道府県名	岡山県	水系名	牛窓地先海域			河川名		採水機関	岡山県環境保全事業団
調査年度	2023年度	調査区分	測定計画調査			地点名	前島北西	分析機関	岡山県環境保全事業団

	採取月日		04/17	06/06	08/03	10/10	12/14	02/20													
	採取時刻		09:58	12:35	11:35	09:50	12:41	10:58													
	採取位置		表層	表層	表層	表層	表層	表層													
	採取水深	(m)	0.5	0.5	0.5	0.5	0.5	0.5													
現場観測項目	測定区分		年間	年間	年間	年間	年間	年間													
	天候		晴	雨	晴	晴	曇	霧													
	気温	(℃)	15.4	19.2	30.3	23.8	12.8	14.9													
	水温	(℃)	13.7	18.6	27.6	25.3	14.6	11.0													
	流量	(m^3/s)																			
	全水深	(m)	5.2	5.4	5.6	4.7	5.4	5.6													
	透明度	(m)	3.6	2.9	4.1	4.4	5.2	5.5													
	透視度	(cm)																			
	色相		青緑色(中)	青緑色(中)	灰緑色(中)	青緑色(中)	青緑色(中)	青緑色(中)													
	臭気		無臭	無臭	無臭	無臭	無臭	無臭													
生活環境項目	ｐＨ		8.1	8.1	8.1	8.1	8.1	8.1													
	ＤＯ	(mg/l)	8.7	7.6	6.6 ＊	6.2 ＊	9.2	9.1													
	ＢＯＤ	(mg/l)																			
	ＣＯＤ	(mg/l)	2.1 ＊	1.9	2.3 ＊	1.8	1.9	1.8													
	ＳＳ	(mg/l)																			
	大腸菌数	(CFU/100ml)	<1	<1	1E00	4E00	1E00	<1													
	n-ﾍｷｻﾝ抽出物質	(mg/l)	ND	ND	ND	ND	ND	ND													
	全窒素	(mg/l)																			
	全リン	(mg/l)																			
	全亜鉛	(mg/l)																			
	ノニルフェノール	(mg/l)																			
	LAS	(mg/l)																			
	底層ＤＯ	(mg/l)																			
健康項目	カドミウム	(mg/l)																			
	全シアン	(mg/l)																			
	鉛	(mg/l)																			
	六価クロム	(mg/l)																			
	ヒ素	(mg/l)																			
	総水銀	(mg/l)																			
	アルキル水銀	(mg/l)																			
	ＰＣＢ	(mg/l)																			
	ジクロロメタン	(mg/l)																			
	四塩化炭素	(mg/l)																			
	1,2-ｼﾞｸﾛﾛｴﾀﾝ	(mg/l)																			
	1,1-ｼﾞｸﾛﾛｴﾁﾚﾝ	(mg/l)																			
	ｼｽ-1,2-ｼﾞｸﾛﾛｴﾁﾚﾝ	(mg/l)																			
	1,1,1-ﾄﾘｸﾛﾛｴﾀﾝ	(mg/l)																			
	1,1,2-ﾄﾘｸﾛﾛｴﾀﾝ	(mg/l)																			
	トリクロロエチレン	(mg/l)																			
	テトラクロロエチレン	(mg/l)																			
	1,3-ｼﾞｸﾛﾛﾌﾟﾛﾍﾟﾝ	(mg/l)																			
	チウラム	(mg/l)																			
	シマジン	(mg/l)																			
	チオベンカルブ	(mg/l)																			
	ベンゼン	(mg/l)																			
	セレン	(mg/l)																			
	ほう素	(mg/l)																			
	ふっ素	(mg/l)																			
	硝酸性窒素及び亜硝酸性窒素	(mg/l)																			
	1,4-ジオキサン	(mg/l)																			
特殊項目	フェノール類	(mg/l)																			
	銅	(mg/l)																			
	亜鉛	(mg/l)																			
	鉄（溶解性）	(mg/l)																			
	マンガン（溶解性）	(mg/l)																			
	クロム	(mg/l)																			

公 共 用 水 域 水 質 測 定 結 果 表

地点番号	0904	地点統一番号	33-608-51	類型（達成期間）	A（イ） II（イ）	水 域 名	牛窓地先海域	調査機関	都道府県
都道府県名	岡山県	水 系 名	牛窓地先海域			河 川 名		採水機関	岡山県環境保全事業団
調査年度	2023年度	調査区分	測定計画調査			地 点 名	前島北西	分析機関	岡山県環境保全事業団

	採 取 月 日	04/17	06/06	08/03	10/10	12/14	02/20														
	採 取 時 刻	09:58	12:35	11:35	09:50	12:41	10:58														
	採 取 位 置	表層	表層	表層	表層	表層	表層														
	採 取 水 深 (m)	0.5	0.5	0.5	0.5	0.5	0.5														
その他項目	アンモニア態窒素 (mg/l)																				
	亜硝酸性窒素 (mg/l)																				
	硝酸性窒素 (mg/l)																				
	有機態窒素 (mg/l)																				
	リン酸態リン (mg/l)																				
	電気伝導度 (μS/cm)																				
	ＤＯ飽和度 (%)																				
	塩化物イオン (mg/l)																				
	塩素量 (‰)																				
	クロロフィルａ (μg/l)																				
	トリハロメタン生成能 (mg/l)																				
	塩分	31	31	30	30	31	32														
要監視項目	ＥＰＮ (mg/l)																				
	アンチモン (mg/l)																				
	ニッケル (mg/l)																				
	クロロホルム (mg/l)																				
	ﾄﾗﾝｽ-1,2-ｼﾞｸﾛﾛｴﾁﾚﾝ (mg/l)																				
	1,2-ジクロロプロパン (mg/l)																				
	P-ジクロロベンゼン (mg/l)																				
	イソキサチオン (mg/l)																				
	ダイアジノン (mg/l)																				
	フェニトロチオン(MEP) (mg/l)																				
	イソプロチオラン (mg/l)																				
	オキシン銅(有機銅) (mg/l)																				
	クロロタロニル(TPN) (mg/l)																				
	プロピザミド (mg/l)																				
	ジクロルボス(DDVP) (mg/l)																				
	フェノブカルブ(BPMC) (mg/l)																				
	イプロベンホス(IBP) (mg/l)																				
	クロルニトロフェン(CNP) (mg/l)																				
	トルエン (mg/l)																				
	キシレン (mg/l)																				
	ﾌﾀﾙ酸ｼﾞｴﾁﾙﾍｷｼﾙ (mg/l)																				
	モリブデン (mg/l)																				
	塩化ビニルモノマー (mg/l)																				
	エピクロロヒドリン (mg/l)																				
	全マンガン (mg/l)																				
	ウラン (mg/l)																				
	フェノール (mg/l)																				
	ホルムアルデヒド (mg/l)																				
	4-t-オクチルフェノール (mg/l)																				
	アニリン (mg/l)																				
	2,4-ジクロロフェノール (mg/l)																				
	ペルフルオロオクタンスルホン酸（PFOS） (ng/l)																				
	ペルフルオロオクタンスルホン酸（PFOS）（直鎖体） (ng/l)																				
	ペルフルオロオクタン酸（PFOA） (ng/l)																				
	ペルフルオロオクタン酸（PFOA）（直鎖体） (ng/l)																				
	PFOS及びPFOAの合算値 (ng/l)																				
要測定指標項目	透明度 (m)	3.6	2.9	4.1	4.4	5.2	5.5														
	全有機炭素 (mg/l)																				

公 共 用 水 域 水 質 測 定 結 果 表

地点番号	0905	地点統一番号	33-608-02	類型（達成期間）	A（イ） II（イ）	水域名	牛窓地先海域	調査機関	都道府県
都道府県名	岡山県	水系名	牛窓地先海域			河川名		採水機関	岡山県環境保全事業団
調査年度	2023年度	調査区分	測定計画調査			地点名	前島南西	分析機関	岡山県環境保全事業団

	採取月日		04/17	04/17	05/16	05/16	06/06	06/06	06/06	06/06	06/06	06/06	07/04	07/04	08/03	08/03	09/04	09/04	10/10	10/10	11/09	11/09
	採取時刻		10:10	10:10	10:10	10:10	10:30	10:30	10:30	12:45	12:45	12:45	10:45	10:45	11:45	11:45	14:03	14:03	10:00	10:00	10:10	10:10
	採取位置		表層	下層	表層	下層	表層	中層	下層	表層	中層	下層	表層	下層	表層	下層	表層	下層	表層	下層	表層	下層
	採取水深	(m)	0.5	16.1	0.5	15.5	0.5	2.0	15.6	0.5	2.0	15.7	0.5	15.9	0.5	15.5	0.5	15.8	0.5	15.3	0.5	15.7
現場観測項目	測定区分		年間	年間	年間	年間	年間	年間	年間	年間	年間	年間	年間	年間	年間	年間	年間	年間	年間	年間	年間	年間
	天候		晴		晴		曇			雨			曇		晴		晴		晴		晴	
	気温	(℃)	15.4		23.1		19.7			20.0			25.3		29.2		32.7		24.1		19.0	
	水温	(℃)	13.9	13.3	18.3	16.8	18.8	18.6	18.2	19.5	19.1	18.5	23.0	20.8	28.3	25.6	28.4	27.7	25.5	25.6	21.6	21.6
	流量	(㎥/s)																				
	全水深	(m)	17.1		16.5		16.6			16.7			16.9		16.5		16.8		16.3		16.7	
	透明度	(m)	4.8		6.0		3.9			4.0			4.0		6.0		5.1		4.7		4.6	
	透視度	(cm)																				
	色相		青緑色(中)		青緑色(中)		青緑色(中)			青緑色(中)			青緑色(中)		灰緑色(中)		青緑色(中)		青緑色(中)		灰緑色(中)	
	臭気		無臭	無臭	無臭	無臭	無臭	無臭	無臭	無臭	無臭	無臭	無臭	無臭	無臭	無臭	無臭	無臭	無臭	無臭	無臭	無臭
生活環境項目	pH		8.1		8.1		8.1	8.1		8.2	8.1		8.1		8.1		8.1		8.1		8.1	
	DO	(mg/l)	8.4		8.1		7.9	7.4 *		8.0	7.8		7.3 *		7.2 *		6.8 *		6.2 *		7.0 *	
	BOD	(mg/l)																				
	COD	(mg/l)	2.1 *		2.0		1.9	2.2 *		2.1 *	2.1 *		2.2 *		2.3 *		1.8		2.0		2.2 *	
	SS	(mg/l)																				
	大腸菌数	(CFU/100ml)	<1		<1		<1			<1			<1		<1		4E00		2E00		3E00	
	n-ﾍｷｻﾝ抽出物質	(mg/l)	ND		ND		ND			ND			ND		ND		ND		ND		ND	
	全窒素	(mg/l)	0.13		0.16					0.16			0.16		0.19		0.20		0.17		0.23	
	全リン	(mg/l)	0.019		0.017					0.022			0.024		0.030		0.031 *		0.038 *		0.046 *	
	全亜鉛	(mg/l)								<0.001					0.001				<0.001			
	ノニルフェノール	(mg/l)																				
	LAS	(mg/l)																				
	底層DO	(mg/l)		8.5		7.9			7.3			7.5		6.8		6.0		6.0		6.1		7.0
健康項目	カドミウム	(mg/l)			<0.0003																	
	全シアン	(mg/l)			ND																	
	鉛	(mg/l)			<0.005																	
	六価クロム	(mg/l)			<0.01																	
	ヒ素	(mg/l)			<0.005																	
	総水銀	(mg/l)			<0.0005																	
	アルキル水銀	(mg/l)																				
	PCB	(mg/l)								ND												
	ジクロロメタン	(mg/l)								<0.002												
	四塩化炭素	(mg/l)								<0.0002												
	1,2-ｼﾞｸﾛﾛｴﾀﾝ	(mg/l)								<0.0004												
	1,1-ｼﾞｸﾛﾛｴﾁﾚﾝ	(mg/l)								<0.002												
	ｼｽ-1,2-ｼﾞｸﾛﾛｴﾁﾚﾝ	(mg/l)								<0.004												
	1,1,1-ﾄﾘｸﾛﾛｴﾀﾝ	(mg/l)								<0.0005												
	1,1,2-ﾄﾘｸﾛﾛｴﾀﾝ	(mg/l)								<0.0006												
	トリクロロエチレン	(mg/l)								<0.001												
	テトラクロロエチレン	(mg/l)								<0.0005												
	1,3-ｼﾞｸﾛﾛﾌﾟﾛﾍﾟﾝ	(mg/l)								<0.0002												
	チウラム	(mg/l)								<0.0006												
	シマジン	(mg/l)								<0.0003												
	チオベンカルブ	(mg/l)								<0.002												
	ベンゼン	(mg/l)								<0.001												
	セレン	(mg/l)			<0.002																	
	ほう素	(mg/l)																				
	ふっ素	(mg/l)																				
	硝酸性窒素及び亜硝酸性窒素	(mg/l)	<0.03		<0.03					<0.03			<0.03		<0.03		<0.03		<0.03		0.05	
	1,4-ジオキサン	(mg/l)								<0.005												
特殊項目	フェノール類	(mg/l)																				
	銅	(mg/l)																				
	亜鉛	(mg/l)								<0.001					0.001				<0.001			
	鉄（溶解性）	(mg/l)																				
	マンガン（溶解性）	(mg/l)																				
	クロム	(mg/l)																				

公 共 用 水 域 水 質 測 定 結 果 表

地点番号	0905	地点統一番号	33-608-02	類型（達成期間）	A（イ） II（イ）	水域名	牛窓地先海域	調査機関	都道府県
都道府県名	岡山県	水系名	牛窓地先海域			河川名		採水機関	岡山県環境保全事業団
調査年度	2023年度	調査区分	測定計画調査			地点名	前島南西	分析機関	岡山県環境保全事業団

	採取月日	04/17	04/17	05/16	05/16	06/06	06/06	06/06	06/06	06/06	06/06	07/04	07/04	08/03	08/03	09/04	09/04	10/10	10/10	11/09	11/09
	採取時刻	10:10	10:10	10:10	10:10	10:30	10:30	10:30	12:45	12:45	12:45	10:45	10:45	11:45	11:45	14:03	14:03	10:00	10:00	10:10	10:10
	採取位置	表層	下層	表層	下層	表層	中層	下層	表層	中層	下層	表層	下層	表層	下層	表層	下層	表層	下層	表層	下層
	採取水深 (m)	0.5	16.1	0.5	15.5	0.5	2.0	15.6	0.5	2.0	15.7	0.5	15.9	0.5	15.5	0.5	15.8	0.5	15.3	0.5	15.7
その他項目	アンモニア態窒素 (mg/l)	<0.02		<0.02					<0.02			<0.02		<0.02		<0.02		<0.02		<0.02	
	亜硝酸性窒素 (mg/l)	<0.01		<0.01					<0.01			<0.01		<0.01		<0.01		<0.01		0.03	
	硝酸性窒素 (mg/l)	<0.02		<0.02					<0.02			<0.02		<0.02		<0.02		<0.02		<0.02	
	有機態窒素 (mg/l)																				
	リン酸態リン (mg/l)	<0.01		<0.01					<0.01			0.01		<0.01		0.01		0.02		0.02	
	電気伝導度 (μS/cm)																				
	ＤＯ飽和度 (%)																				
	塩化物イオン (mg/l)																				
	塩素量 (‰)																				
	クロロフィルａ (μg/l)	1.4E00		0.2E00					3.1E00			1.6E00		1.4E00		1.3E00		3.2E00		2.7E00	
	トリハロメタン生成能 (mg/l)																				
	塩分	31		30		31	31		30	30		31		30		30		31		31	
要監視項目	ＥＰＮ (mg/l)																				
	アンチモン (mg/l)																				
	ニッケル (mg/l)																				
	クロロホルム (mg/l)																				
	ﾄﾗﾝｽ-1,2-ｼﾞｸﾛﾛｴﾁﾚﾝ (mg/l)																				
	1,2-ジクロロプロパン (mg/l)																				
	P-ジクロロベンゼン (mg/l)																				
	イソキサチオン (mg/l)																				
	ダイアジノン (mg/l)																				
	フェニトロチオン(MEP) (mg/l)																				
	イソプロチオラン (mg/l)																				
	オキシン銅(有機銅) (mg/l)																				
	クロロタロニル(TPN) (mg/l)																				
	プロピザミド (mg/l)																				
	ジクロルボス(DDVP) (mg/l)																				
	フェノブカルブ(BPMC) (mg/l)																				
	イプロベンホス(IBP) (mg/l)																				
	クロルニトロフェン(CNP) (mg/l)																				
	トルエン (mg/l)																				
	キシレン (mg/l)																				
	ﾌﾀﾙ酸ｼﾞｴﾁﾙﾍｷｼﾙ (mg/l)																				
	モリブデン (mg/l)																				
	塩化ビニルモノマー (mg/l)																				
	エピクロロヒドリン (mg/l)																				
	全マンガン (mg/l)																				
	ウラン (mg/l)																				
	フェノール (mg/l)																				
	ホルムアルデヒド (mg/l)																				
	4-t-オクチルフェノール (mg/l)																				
	アニリン (mg/l)																				
	2,4-ジクロロフェノール (mg/l)																				
	ペルフルオロオクタンスルホン酸（PFOS） (ng/l)																				
	ペルフルオロオクタンスルホン酸（PFOS）（直鎖体） (ng/l)																				
	ペルフルオロオクタン酸（PFOA） (ng/l)																				
	ペルフルオロオクタン酸（PFOA）（直鎖体） (ng/l)																				
	PFOS及びPFOAの合算値 (ng/l)																				
要測定指標項目	透明度 (m)	4.8		6.0		3.9			4.0			4.0		6.0		5.1		4.7		4.6	
	全有機炭素 (mg/l)								1.6					1.5				1.4			

公 共 用 水 域 水 質 測 定 結 果 表

地点番号	0905	地点統一番号	33-608-02	類型（達成期間）	A（イ） II（イ）	水域名	牛窓地先海域	調査機関	都道府県
都道府県名	岡山県	水系名	牛窓地先海域			河川名		採水機関	岡山県環境保全事業団
調査年度	2023年度	調査区分	測定計画調査			地点名	前島南西	分析機関	岡山県環境保全事業団

	採取月日		12/14	12/14	12/14	12/14	12/14	12/14	01/11	01/11	02/20	02/20	03/11	03/11								
	採取時刻		10:37	10:37	10:37	12:52	12:52	12:52	12:13	12:13	13:36	13:36	12:05	12:05								
	採取位置		表層	中層	下層	表層	中層	下層	表層	下層	表層	下層	表層	下層								
	採取水深	(m)	0.5	2.0	15.9	0.5	2.0	16.0	0.5	16.4	0.5	15.8	0.5	16.0								
現場観測項目	測定区分		年間	年間	年間	年間	年間	年間	年間	年間	年間	年間	年間	年間								
	天候		晴			曇			快晴		曇		快晴									
	気温	(℃)	11.6			12.6			8.3		14.1		8.3									
	水温	(℃)	14.9	14.6	14.8	14.8	14.8	14.8	11.6	11.4	11.1	10.3	10.0	9.9								
	流量	(m^3/s)																				
	全水深	(m)	16.9			17.0			17.4		16.8		17.0									
	透明度	(m)	5.4			5.5			3.8		5.6		3.3									
	透視度	(cm)																				
	色相		青緑色(中)			青緑色(中)			灰緑色(中)		青緑色(中)		灰緑色(中)									
	臭気		無臭	無臭	無臭	無臭	無臭	無臭	無臭	無臭	無臭	無臭	無臭	無臭								
生活環境項目	pH		8.1	8.1		8.1	8.1		8.1		8.2		8.2									
	DO	(mg/l)	8.6	8.7		8.7	8.5		8.9		9.4		9.5									
	BOD	(mg/l)																				
	COD	(mg/l)	1.6	1.7		1.9	2.0		1.6		1.8		1.8									
	SS	(mg/l)																				
	大腸菌数	(CFU/100ml)	1E00			<1			<1		<1		<1									
	n-ﾍｷｻﾝ抽出物質	(mg/l)	ND			ND			ND		ND		ND									
	全窒素	(mg/l)				0.17			0.15		0.12		0.13									
	全リン	(mg/l)				0.027			0.025		0.014		0.022									
	全亜鉛	(mg/l)				<0.001																
	ノニルフェノール	(mg/l)																				
	LAS	(mg/l)																				
	底層DO	(mg/l)			8.6			8.4		8.9		9.3		9.3								
健康項目	カドミウム	(mg/l)																				
	全シアン	(mg/l)																				
	鉛	(mg/l)																				
	六価クロム	(mg/l)																				
	ヒ素	(mg/l)																				
	総水銀	(mg/l)																				
	アルキル水銀	(mg/l)																				
	PCB	(mg/l)																				
	ジクロロメタン	(mg/l)																				
	四塩化炭素	(mg/l)																				
	1,2-ｼﾞｸﾛﾛｴﾀﾝ	(mg/l)																				
	1,1-ｼﾞｸﾛﾛｴﾁﾚﾝ	(mg/l)																				
	ｼｽ-1,2-ｼﾞｸﾛﾛｴﾁﾚﾝ	(mg/l)																				
	1,1,1-ﾄﾘｸﾛﾛｴﾀﾝ	(mg/l)																				
	1,1,2-ﾄﾘｸﾛﾛｴﾀﾝ	(mg/l)																				
	トリクロロエチレン	(mg/l)																				
	テトラクロロエチレン	(mg/l)																				
	1,3-ｼﾞｸﾛﾛﾌﾟﾛﾍﾟﾝ	(mg/l)																				
	チウラム	(mg/l)																				
	シマジン	(mg/l)																				
	チオベンカルブ	(mg/l)																				
	ベンゼン	(mg/l)																				
	セレン	(mg/l)																				
	ほう素	(mg/l)																				
	ふっ素	(mg/l)																				
	硝酸性窒素及び亜硝酸性窒素	(mg/l)				<0.03			<0.03		<0.03		<0.03									
	1,4-ジオキサン	(mg/l)																				
特殊項目	フェノール類	(mg/l)																				
	銅	(mg/l)				<0.01																
	亜鉛	(mg/l)				<0.001																
	鉄（溶解性）	(mg/l)				<0.01																
	マンガン（溶解性）	(mg/l)				<0.01																
	クロム	(mg/l)				<0.03																

公 共 用 水 域 水 質 測 定 結 果 表

地点番号	0905	地点統一番号	33-608-02	類型（達成期間）	A（イ） II（イ）	水域名	牛窓地先海域	調査機関	都道府県
都道府県名	岡山県	水系名	牛窓地先海域			河川名		採水機関	岡山県環境保全事業団
調査年度	2023年度	調査区分	測定計画調査			地点名	前島南西	分析機関	岡山県環境保全事業団

	採取月日	12/14	12/14	12/14	12/14	12/14	12/14	01/11	01/11	02/20	02/20	03/11	03/11								
	採取時刻	10:37	10:37	10:37	12:52	12:52	12:52	12:13	12:13	13:36	13:36	12:05	12:05								
	採取位置	表層	中層	下層	表層	中層	下層	表層	下層	表層	下層	表層	下層								
	採取水深 (m)	0.5	2.0	15.9	0.5	2.0	16.0	0.5	16.4	0.5	15.8	0.5	16.0								
その他項目	アンモニア態窒素 (mg/l)				<0.02			<0.02		<0.02		<0.02									
	亜硝酸性窒素 (mg/l)				<0.01			<0.01		<0.01		<0.01									
	硝酸性窒素 (mg/l)				<0.02			<0.02		<0.02		<0.02									
	有機態窒素 (mg/l)																				
	リン酸態リン (mg/l)				0.01			<0.01		<0.01		<0.01									
	電気伝導度 (μS/cm)																				
	ＤＯ飽和度 (%)																				
	塩化物イオン (mg/l)																				
	塩素量 (‰)																				
	クロロフィルａ (μg/l)				1.8E00			1.3E00		1.1E00		3.5E00									
	トリハロメタン生成能 (mg/l)																				
	塩分	31	31		31	31		32		32		31									
要監視項目	ＥＰＮ (mg/l)																				
	アンチモン (mg/l)																				
	ニッケル (mg/l)																				
	クロロホルム (mg/l)																				
	ﾄﾗﾝｽ-1,2-ｼﾞｸﾛﾛｴﾁﾚﾝ (mg/l)																				
	1,2-ジクロロプロパン (mg/l)																				
	P-ジクロロベンゼン (mg/l)																				
	イソキサチオン (mg/l)																				
	ダイアジノン (mg/l)																				
	フェニトロチオン(MEP) (mg/l)																				
	イソプロチオラン (mg/l)																				
	オキシン銅(有機銅) (mg/l)																				
	クロロタロニル(TPN) (mg/l)																				
	プロピザミド (mg/l)																				
	ジクロルボス(DDVP) (mg/l)																				
	フェノブカルブ(BPMC) (mg/l)																				
	イプロベンホス(IBP) (mg/l)																				
	クロルニトロフェン(CNP) (mg/l)																				
	トルエン (mg/l)																				
	キシレン (mg/l)																				
	ﾌﾀﾙ酸ｼﾞｴﾁﾙﾍｷｼﾙ (mg/l)																				
	モリブデン (mg/l)																				
	塩化ビニルモノマー (mg/l)																				
	エピクロロヒドリン (mg/l)																				
	全マンガン (mg/l)																				
	ウラン (mg/l)																				
	フェノール (mg/l)																				
	ホルムアルデヒド (mg/l)																				
	4-t-オクチルフェノール (mg/l)																				
	アニリン (mg/l)																				
	2,4-ジクロロフェノール (mg/l)																				
	ペルフルオロオクタンスルホン酸（PFOS） (ng/l)																				
	ペルフルオロオクタンスルホン酸（PFOS）（直鎖体） (ng/l)																				
	ペルフルオロオクタン酸（PFOA） (ng/l)																				
	ペルフルオロオクタン酸（PFOA）（直鎖体） (ng/l)																				
	PFOS及びPFOAの合算値 (ng/l)																				
要測定指標項目	透明度 (m)	5.4			5.5			3.8		5.6		3.3									
	全有機炭素 (mg/l)				1.5																

公 共 用 水 域 水 質 測 定 結 果 表

地点番号	0906	地点統一番号	33-608-52	類型（達成期間）	A（イ） II（イ）	水域名	牛窓地先海域	調査機関	都道府県
都道府県名	岡山県	水系名	牛窓地先海域			河川名		採水機関	岡山県環境保全事業団
調査年度	2023年度	調査区分	測定計画調査			地点名	前島東南	分析機関	岡山県環境保全事業団

	採取月日		04/17	05/16	06/06	06/06	06/06	06/06	07/04	08/03	09/04	10/10	11/09	12/14	12/14	12/14	12/14	01/11	02/20	03/11		
	採取時刻		10:30	10:30	10:50	10:50	13:10	13:10	11:05	12:10	14:20	10:20	10:30	11:05	11:05	13:13	13:13	12:40	13:56	12:25		
	採取位置		表層	表層	表層	中層	表層	中層	表層	表層	表層	表層	表層	表層	中層	表層	中層	表層	表層	表層		
	採取水深	(m)	0.5	0.5	0.5	2.0	0.5	2.0	0.5	0.5	0.5	0.5	0.5	0.5	2.0	0.5	2.0	0.5	0.5	0.5		
現場観測項目	測定区分		年間	年間	年間	年間	年間	年間	年間	年間	年間	年間	年間	年間	年間	年間	年間	年間	年間	年間		
	天候		晴	晴	曇		雨		薄曇	晴	晴	晴	晴	晴		曇		快晴	曇	快晴		
	気温	(℃)	16.3	22.8	19.8		19.9		25.6	30.5	32.7	24.0	20.2	11.6		12.9		8.8	14.0	8.3		
	水温	(℃)	14.3	18.8	19.7	19.6	19.4	19.3	23.8	28.4	29.8	25.4	21.6	14.8	14.7	15.1	14.9	11.4	10.5	9.7		
	流量	(m^3/s)																				
	全水深	(m)	23.2	23.3	22.6		22.6		22.7	22.6	22.7	22.3	22.5	23.1		23.2		23.5	22.7	23.2		
	透明度	(m)	6.3	7.0	5.2		5.1		4.2	6.3	6.0	6.6	11.5	7.5		7.5		5.7	6.6	6.7		
	透視度	(cm)																				
	色相		灰青色(中)	青緑色(中)	灰青色(中)		灰青色(中)		青緑色(中)	青緑色(中)	青緑色(中)	青緑色(中)	青緑色(中)	青緑色(中)		青緑色(中)		灰緑色(中)	青緑色(中)	灰緑色(中)		
	臭気		無臭	無臭	無臭	無臭	無臭	無臭	無臭	無臭	無臭	無臭	無臭	無臭	無臭	無臭	無臭	無臭	無臭	無臭		
生活環境項目	pH		8.1	8.2	8.2	8.2	8.2	8.2	8.0	8.2	8.1	8.1	8.1	8.1	8.1	8.1	8.1	8.1	8.2	8.1		
	DO	(mg/l)	8.6	9.0	8.2	8.5	8.3	8.4	7.7	7.2 *	7.3 *	6.4 *	7.2 *	8.6	8.6	8.6	8.8	8.8	9.3	9.6		
	BOD	(mg/l)																				
	COD	(mg/l)	2.0	2.3 *	2.0	2.2 *	2.1 *	2.2 *	2.3 *	2.8 *	2.1 *	1.9	2.1 *	1.7	1.8	1.8	1.6	1.7	1.9	1.6		
	SS	(mg/l)																				
	大腸菌数	(CFU/100ml)	<1	<1	<1		<1		1E00	1E00	<1	<1	<1	1E00		<1		<1	<1	1E00		
	n-ﾍｷｻﾝ抽出物質	(mg/l)	ND	ND	ND		ND		ND	ND	ND	ND	ND	ND		ND		ND	ND	ND		
	全窒素	(mg/l)	0.13	0.15			0.15		0.16	0.21	0.20	0.14	0.22			0.17		0.15	0.11	0.11		
	全リン	(mg/l)	0.018	0.014			0.022		0.024	0.034 *	0.034 *	0.031 *	0.042 *			0.027		0.024	0.014	0.019		
	全亜鉛	(mg/l)					<0.001			<0.001		<0.001				0.001						
	ノニルフェノール	(mg/l)																				
	LAS	(mg/l)																				
	底層DO	(mg/l)																				
健康項目	カドミウム	(mg/l)		<0.0003																		
	全シアン	(mg/l)		ND																		
	鉛	(mg/l)		<0.005																		
	六価クロム	(mg/l)		<0.01																		
	ヒ素	(mg/l)		<0.005																		
	総水銀	(mg/l)		<0.0005																		
	アルキル水銀	(mg/l)																				
	PCB	(mg/l)					ND															
	ジクロロメタン	(mg/l)					<0.002															
	四塩化炭素	(mg/l)					<0.0002															
	1,2-ｼﾞｸﾛﾛｴﾀﾝ	(mg/l)					<0.0004															
	1,1-ｼﾞｸﾛﾛｴﾁﾚﾝ	(mg/l)					<0.002															
	ｼｽ-1,2-ｼﾞｸﾛﾛｴﾁﾚﾝ	(mg/l)					<0.004															
	1,1,1-ﾄﾘｸﾛﾛｴﾀﾝ	(mg/l)					<0.0005															
	1,1,2-ﾄﾘｸﾛﾛｴﾀﾝ	(mg/l)					<0.0006															
	トリクロロエチレン	(mg/l)					<0.001															
	テトラクロロエチレン	(mg/l)					<0.0005															
	1,3-ｼﾞｸﾛﾛﾌﾟﾛﾍﾟﾝ	(mg/l)					<0.0002															
	チウラム	(mg/l)					<0.0006															
	シマジン	(mg/l)					<0.0003															
	チオベンカルブ	(mg/l)					<0.002															
	ベンゼン	(mg/l)					<0.001															
	セレン	(mg/l)		<0.002																		
	ほう素	(mg/l)																				
	ふっ素	(mg/l)																				
	硝酸性窒素及び亜硝酸性窒素	(mg/l)	<0.03	<0.03			<0.03		<0.03	<0.03	<0.03	<0.03	0.04			0.03		<0.03	<0.03	<0.03		
	1,4-ジオキサン	(mg/l)					<0.005															
特殊項目	フェノール類	(mg/l)														<0.01						
	銅	(mg/l)														0.001						
	亜鉛	(mg/l)					<0.001			<0.001		<0.001				<0.01						
	鉄（溶解性）	(mg/l)														<0.01						
	マンガン（溶解性）	(mg/l)														<0.03						
	クロム	(mg/l)																				

公 共 用 水 域 水 質 測 定 結 果 表

地点番号	0906	地点統一番号	33-608-52	類型（達成期間）	A（イ） II（イ）	水域名	牛窓地先海域	調査機関	都道府県
都道府県名	岡山県	水系名	牛窓地先海域			河川名		採水機関	岡山県環境保全事業団
調査年度	2023年度	調査区分	測定計画調査			地点名	前島東南	分析機関	岡山県環境保全事業団

	採取月日		04/17	05/16	06/06	06/06	06/06	06/06	07/04	08/03	09/04	10/10	11/09	12/14	12/14	12/14	12/14	01/11	02/20	03/11		
	採取時刻		10:30	10:30	10:50	10:50	13:10	13:10	11:05	12:10	14:20	10:20	10:30	11:05	11:05	13:13	13:13	12:40	13:56	12:25		
	採取位置		表層	表層		中層	表層	中層	表層	表層	表層	表層	表層	表層	中層	表層	中層	表層	表層	表層		
	採取水深	(m)	0.5	0.5	0.5	2.0	0.5	2.0	0.5	0.5	0.5	0.5	0.5	0.5	2.0	0.5	2.0	0.5	0.5	0.5		
その他項目	アンモニア態窒素	(mg/l)	<0.02	<0.02			<0.02		<0.02	<0.02	<0.02	<0.02	<0.02			<0.02		<0.02	<0.02	<0.02		
	亜硝酸性窒素	(mg/l)	<0.01	<0.01			<0.01		<0.01	<0.01	<0.01	<0.01	0.02			0.01		<0.01	<0.01	<0.01		
	硝酸性窒素	(mg/l)	<0.02	<0.02			<0.02		<0.02	<0.02	<0.02	<0.02	<0.02			<0.02		<0.02	<0.02	<0.02		
	有機態窒素	(mg/l)																				
	リン酸態リン	(mg/l)	<0.01	<0.01			<0.01		<0.01	<0.01	0.01	0.01	0.02			0.01		<0.01	<0.01	<0.01		
	電気伝導度	(μS/cm)																				
	ＤＯ飽和度	(%)																				
	塩化物イオン	(mg/l)																				
	塩素量	(‰)																				
	クロロフィルａ	(μg/l)	0.3E00	1.0E00			2.0E00		2.2E00	4.8E00	1.9E00	2.0E00	1.8E00			4.4E00		1.7E00	0.9E00	1.5E00		
	トリハロメタン生成能	(mg/l)																				
	塩分		31	29	30	30	30	30	30	31	30	31	31	31	31	31	31	32	32	32		
要監視項目	ＥＰＮ	(mg/l)																				
	アンチモン	(mg/l)																				
	ニッケル	(mg/l)																				
	クロロホルム	(mg/l)																				
	ﾄﾗﾝｽ-1,2-ｼﾞｸﾛﾛｴﾁﾚﾝ	(mg/l)																				
	1,2-ジクロロプロパン	(mg/l)																				
	P-ジクロロベンゼン	(mg/l)																				
	イソキサチオン	(mg/l)																				
	ダイアジノン	(mg/l)																				
	フェニトロチオン(MEP)	(mg/l)																				
	イソプロチオラン	(mg/l)																				
	オキシン銅(有機銅)	(mg/l)																				
	クロロタロニル(TPN)	(mg/l)																				
	プロピザミド	(mg/l)																				
	ジクロルボス(DDVP)	(mg/l)																				
	フェノブカルブ(BPMC)	(mg/l)																				
	イプロベンホス(IBP)	(mg/l)																				
	クロルニトロフェン(CNP)	(mg/l)																				
	トルエン	(mg/l)																				
	キシレン	(mg/l)																				
	ﾌﾀﾙ酸ｼﾞｴﾁﾙﾍｷｼﾙ	(mg/l)																				
	モリブデン	(mg/l)																				
	塩化ビニルモノマー	(mg/l)																				
	エピクロロヒドリン	(mg/l)																				
	全マンガン	(mg/l)																				
	ウラン	(mg/l)																				
	フェノール	(mg/l)																				
	ホルムアルデヒド	(mg/l)																				
	4-t-オクチルフェノール	(mg/l)																				
	アニリン	(mg/l)																				
	2,4-ジクロロフェノール	(mg/l)																				
	ペルフルオロオクタンスルホン酸（PFOS）	(ng/l)																				
	ペルフルオロオクタンスルホン酸（PFOS）（直鎖体）	(ng/l)																				
	ペルフルオロオクタン酸（PFOA）	(ng/l)																				
	ペルフルオロオクタン酸（PFOA）（直鎖体）	(ng/l)																				
	PFOS及びPFOAの合算値	(ng/l)																				
要測定指標項目	透明度	(m)	6.3	7.0	5.2		5.1		4.2	6.3	6.0	6.6	11.5	7.5		7.5		5.7	6.6	6.7		
	全有機炭素	(mg/l)																				

公 共 用 水 域 水 質 測 定 結 果 表

地点番号	0901	地点統一番号	33-609-51	類型（達成期間）	A（ロ） II（イ） 生物特A（イ）	水 域 名	播磨灘北西部	調査機関	都道府県
都道府県名	岡山県	水 系 名	播磨灘北西部			河 川 名		採水機関	岡山県環境保全事業団
調査年度	2023年度	調査区分	測定計画調査			地 点 名	布浜沖	分析機関	岡山県環境保全事業団

	採 取 月 日		04/17	05/16	06/06	07/04	08/03	09/04	10/10	11/09	12/14	01/11	02/20	03/11							
	採 取 時 刻		10:23	10:20	13:02	11:30	14:12	14:18	09:52	10:52	13:50	12:25	11:25	12:30							
	採 取 位 置		表層	表層	表層	表層	表層	表層	表層	表層	表層	表層	表層	表層							
	採 取 水 深	(m)	0.5	0.5	0.5	0.5	0.5	0.5	0.5	0.5	0.5	0.5	0.5	0.5							
現場観測項目	測定区分		年間	年間	年間	年間	年間	年間	年間	年間	年間	年間	年間	年間							
	天候		晴	快晴	霧雨	晴	晴	晴	晴	薄曇	晴	晴	晴	晴							
	気温	(℃)	16.3	21.7	21.0	27.2	28.2	33.0	24.2	20.6	14.3	10.9	16.5	14.5							
	水温	(℃)	16.2	20.2	21.7	26.5	30.4	29.7	22.8	20.1	12.9	8.4	11.0	9.8							
	流量	(m^3/s)																			
	全水深	(m)	5.5	5.5	5.2	5.3	4.3	5.7	5.0	5.2	5.8	6.0	5.3	5.4							
	透明度	(m)	2.9	2.5	2.0	2.5	2.0	3.1	1.3	1.9	4.0	5.0	4.5	4.2							
	透視度	(cm)																			
	色相		灰緑色(中)	緑色(中)	灰緑色(濃)	灰緑色(中)	灰黄緑色(濃)	灰緑色(中)	灰緑色(中)	灰緑色(中)	灰緑色(中)	灰緑色(中)	灰緑色(中)	灰緑色(中)							
	臭気		無臭	無臭	無臭	無臭	無臭	無臭	無臭	無臭	無臭	無臭	無臭	無臭							
生活環境項目	ｐＨ		8.0	8.1	8.3	8.1	8.2	8.1	7.9	8.0	8.1	8.1	8.1	8.1							
	ＤＯ	(mg/l)	9.8	8.2	8.7	7.4 *	7.5	6.7 *	6.2 *	7.0 *	8.7	9.5	9.3	9.4							
	ＢＯＤ	(mg/l)																			
	ＣＯＤ	(mg/l)	2.8 *	3.1 *	4.5 *	3.4 *	6.2 *	2.8 *	2.7 *	2.4 *	1.8	1.9	1.7	2.1 *							
	ＳＳ	(mg/l)																			
	大腸菌数	(CFU/100ml)	<1	<1	6E00	1.6E01	6E00	3E00	3E00	2E00	1E00	1E00	<1	<1							
	n-ﾍｷｻﾝ抽出物質	(mg/l)	ND	ND	ND	ND	ND	ND	ND	ND	ND	ND	ND	ND							
	全窒素	(mg/l)																			
	全リン	(mg/l)																			
	全亜鉛	(mg/l)																			
	ノニルフェノール	(mg/l)																			
	LAS	(mg/l)																			
	底層ＤＯ	(mg/l)																			
健康項目	カドミウム	(mg/l)																			
	全シアン	(mg/l)																			
	鉛	(mg/l)																			
	六価クロム	(mg/l)																			
	ヒ素	(mg/l)																			
	総水銀	(mg/l)																			
	アルキル水銀	(mg/l)																			
	ＰＣＢ	(mg/l)																			
	ジクロロメタン	(mg/l)																			
	四塩化炭素	(mg/l)																			
	1,2-ｼﾞｸﾛﾛｴﾀﾝ	(mg/l)																			
	1,1-ｼﾞｸﾛﾛｴﾁﾚﾝ	(mg/l)																			
	ｼｽ-1,2-ｼﾞｸﾛﾛｴﾁﾚﾝ	(mg/l)																			
	1,1,1-ﾄﾘｸﾛﾛｴﾀﾝ	(mg/l)																			
	1,1,2-ﾄﾘｸﾛﾛｴﾀﾝ	(mg/l)																			
	トリクロロエチレン	(mg/l)																			
	テトラクロロエチレン	(mg/l)																			
	1,3-ｼﾞｸﾛﾛﾌﾟﾛﾍﾟﾝ	(mg/l)																			
	チウラム	(mg/l)																			
	シマジン	(mg/l)																			
	チオベンカルブ	(mg/l)																			
	ベンゼン	(mg/l)																			
	セレン	(mg/l)																			
	ほう素	(mg/l)																			
	ふっ素	(mg/l)																			
	硝酸性窒素及び亜硝酸性窒素	(mg/l)																			
	1,4-ジオキサン	(mg/l)																			
特殊項目	フェノール類	(mg/l)																			
	銅	(mg/l)																			
	亜鉛	(mg/l)																			
	鉄（溶解性）	(mg/l)																			
	マンガン（溶解性）	(mg/l)																			
	クロム	(mg/l)																			

公 共 用 水 域 水 質 測 定 結 果 表

地点番号	0901	地点統一番号	33-609-51	類型（達成期間）	A（ロ） II（イ） 生物特A（イ）	水 域 名	播磨灘北西部	調査機関	都道府県
都道府県名	岡山県	水 系 名	播磨灘北西部			河 川 名		採水機関	岡山県環境保全事業団
調査年度	2023年度	調査区分	測定計画調査			地 点 名	布浜沖	分析機関	岡山県環境保全事業団

	採取月日	04/17	05/16	06/06	07/04	08/03	09/04	10/10	11/09	12/14	01/11	02/20	03/11								
	採取時刻	10:23	10:20	13:02	11:30	14:12	14:18	09:52	10:52	13:50	12:25	11:25	12:30								
	採取位置	表層	表層	表層	表層	表層	表層	表層	表層	表層	表層	表層	表層								
	採取水深 (m)	0.5	0.5	0.5	0.5	0.5	0.5	0.5	0.5	0.5	0.5	0.5	0.5								
その他項目	アンモニア態窒素 (mg/l)																				
	亜硝酸性窒素 (mg/l)																				
	硝酸性窒素 (mg/l)																				
	有機態窒素 (mg/l)																				
	リン酸態リン (mg/l)																				
	電気伝導度 (μS/cm)																				
	ＤＯ飽和度 (%)																				
	塩化物イオン (mg/l)																				
	塩素量 (‰)																				
	クロロフィルａ (μg/l)																				
	トリハロメタン生成能 (mg/l)																				
	塩分	29	28	27	28	29	28	30	31	31	31	31	31								
要監視項目	ＥＰＮ (mg/l)																				
	アンチモン (mg/l)																				
	ニッケル (mg/l)																				
	クロロホルム (mg/l)																				
	ﾄﾗﾝｽ-1,2-ｼﾞｸﾛﾛｴﾁﾚﾝ (mg/l)																				
	1,2-ジクロロプロパン (mg/l)																				
	P-ジクロロベンゼン (mg/l)																				
	イソキサチオン (mg/l)																				
	ダイアジノン (mg/l)																				
	フェニトロチオン(MEP) (mg/l)																				
	イソプロチオラン (mg/l)																				
	オキシン銅(有機銅) (mg/l)																				
	クロロタロニル(TPN) (mg/l)																				
	プロピザミド (mg/l)																				
	ジクロルボス(DDVP) (mg/l)																				
	フェノブカルブ(BPMC) (mg/l)																				
	イプロベンホス(IBP) (mg/l)																				
	クロルニトロフェン(CNP) (mg/l)																				
	トルエン (mg/l)																				
	キシレン (mg/l)																				
	ﾌﾀﾙ酸ｼﾞｴﾁﾙﾍｷｼﾙ (mg/l)																				
	モリブデン (mg/l)																				
	塩化ビニルモノマー (mg/l)																				
	エピクロロヒドリン (mg/l)																				
	全マンガン (mg/l)																				
	ウラン (mg/l)																				
	フェノール (mg/l)																				
	ホルムアルデヒド (mg/l)																				
	4-t-オクチルフェノール (mg/l)																				
	アニリン (mg/l)																				
	2,4-ジクロロフェノール (mg/l)																				
	ペルフルオロオクタンスルホン酸（PFOS） (ng/l)																				
	ペルフルオロオクタンスルホン酸（PFOS）（直鎖体） (ng/l)																				
	ペルフルオロオクタン酸（PFOA） (ng/l)																				
	ペルフルオロオクタン酸（PFOA）（直鎖体） (ng/l)																				
	PFOS及びPFOAの合算値 (ng/l)																				
要測定指標項目	透明度 (m)	2.9	2.5	2.0	2.5	2.0	3.1	1.3	1.9	4.0	5.0	4.5	4.2								
	全有機炭素 (mg/l)																				

公 共 用 水 域 水 質 測 定 結 果 表

地点番号	0902	地点統一番号	33-609-52	類型（達成期間）	A（ロ） II（イ） 生物特A（イ）	水域名	播磨灘北西部	調査機関	都道府県
都道府県名	岡山県	水系名	播磨灘北西部			河川名		採水機関	岡山県環境保全事業団
調査年度	2023年度	調査区分	測定計画調査			地点名	頭島東	分析機関	岡山県環境保全事業団

	採取月日		04/17	06/06	08/03	10/10	12/14	02/20													
	採取時刻		10:35	12:50	13:51	10:05	13:40	11:47													
	採取位置		表層	表層	表層	表層	表層	表層													
	採取水深	(m)	0.5	0.5	0.5	0.5	0.5	0.5													
現場観測項目	測定区分		年間	年間	年間	年間	年間	年間													
	天候		晴	雨	晴	晴	晴	晴													
	気温	(℃)	16.2	20.8	28.8	25.7	14.2	16.8													
	水温	(℃)	14.4	20.6	28.4	24.3	14.0	10.9													
	流量	(m^3/s)																			
	全水深	(m)	10.2	9.6	8.2	9.5	9.2	8.6													
	透明度	(m)	5.5	2.3	3.5	3.0	4.5	4.0													
	透視度	(cm)																			
	色相		緑色(中)	灰緑色(濃)	灰緑色(中)	灰緑色(中)	灰緑色(中)	灰緑色(中)													
	臭気		無臭	無臭	無臭	無臭	無臭	無臭													
生活環境項目	pH		8.1	8.3	8.1	8.1	8.1	8.2													
	DO	(mg/l)	9.0	9.7	6.9 *	6.6 *	9.0	9.6													
	BOD	(mg/l)																			
	COD	(mg/l)	2.8 *	3.8 *	2.3 *	2.1 *	2.0	1.9													
	SS	(mg/l)																			
	大腸菌数	(CFU/100ml)	<1	1E00	1E00	3E00	1E00	<1													
	n-ﾍｷｻﾝ抽出物質	(mg/l)	ND	ND	ND	ND	ND	ND													
	全窒素	(mg/l)																			
	全リン	(mg/l)																			
	全亜鉛	(mg/l)																			
	ノニルフェノール	(mg/l)																			
	LAS	(mg/l)																			
	底層DO	(mg/l)																			
健康項目	カドミウム	(mg/l)																			
	全シアン	(mg/l)																			
	鉛	(mg/l)																			
	六価クロム	(mg/l)																			
	ヒ素	(mg/l)																			
	総水銀	(mg/l)																			
	アルキル水銀	(mg/l)																			
	PCB	(mg/l)																			
	ジクロロメタン	(mg/l)																			
	四塩化炭素	(mg/l)																			
	1,2-ｼﾞｸﾛﾛｴﾀﾝ	(mg/l)																			
	1,1-ｼﾞｸﾛﾛｴﾁﾚﾝ	(mg/l)																			
	ｼｽ-1,2-ｼﾞｸﾛﾛｴﾁﾚﾝ	(mg/l)																			
	1,1,1-ﾄﾘｸﾛﾛｴﾀﾝ	(mg/l)																			
	1,1,2-ﾄﾘｸﾛﾛｴﾀﾝ	(mg/l)																			
	トリクロロエチレン	(mg/l)																			
	テトラクロロエチレン	(mg/l)																			
	1,3-ｼﾞｸﾛﾛﾌﾟﾛﾍﾟﾝ	(mg/l)																			
	チウラム	(mg/l)																			
	シマジン	(mg/l)																			
	チオベンカルブ	(mg/l)																			
	ベンゼン	(mg/l)																			
	セレン	(mg/l)																			
	ほう素	(mg/l)																			
	ふっ素	(mg/l)																			
	硝酸性窒素及び亜硝酸性窒素	(mg/l)																			
	1,4-ジオキサン	(mg/l)																			
特殊項目	フェノール類	(mg/l)																			
	銅	(mg/l)																			
	亜鉛	(mg/l)																			
	鉄（溶解性）	(mg/l)																			
	マンガン（溶解性）	(mg/l)																			
	クロム	(mg/l)																			

公 共 用 水 域 水 質 測 定 結 果 表

地点番号	0902	地点統一番号	33-609-52	類型（達成期間）	A（ロ） II（イ） 生物特A（イ）	水 域 名	播磨灘北西部	調査機関	都道府県
都道府県名	岡山県	水 系 名	播磨灘北西部			河 川 名		採水機関	岡山県環境保全事業団
調査年度	2023年度	調査区分	測定計画調査			地 点 名	頭島東	分析機関	岡山県環境保全事業団

	採 取 月 日	04/17	06/06	08/03	10/10	12/14	02/20														
	採 取 時 刻	10:35	12:50	13:51	10:05	13:40	11:47														
	採 取 位 置	表層	表層	表層	表層	表層	表層														
	採 取 水 深 (m)	0.5	0.5	0.5	0.5	0.5	0.5														
その他項目	アンモニア態窒素 (mg/l)																				
	亜硝酸性窒素 (mg/l)																				
	硝酸性窒素 (mg/l)																				
	有機態窒素 (mg/l)																				
	リン酸態リン (mg/l)																				
	電気伝導度 (μS/cm)																				
	ＤＯ飽和度 (%)																				
	塩化物イオン (mg/l)																				
	塩素量 (‰)																				
	クロロフィルａ (μg/l)																				
	トリハロメタン生成能 (mg/l)																				
	塩分	31	27	30	31	31	31														
要監視項目	ＥＰＮ (mg/l)																				
	アンチモン (mg/l)																				
	ニッケル (mg/l)																				
	クロロホルム (mg/l)																				
	ﾄﾗﾝｽ-1,2-ｼﾞｸﾛﾛｴﾁﾚﾝ (mg/l)																				
	1,2-ジクロロプロパン (mg/l)																				
	P-ジクロロベンゼン (mg/l)																				
	イソキサチオン (mg/l)																				
	ダイアジノン (mg/l)																				
	フェニトロチオン(MEP) (mg/l)																				
	イソプロチオラン (mg/l)																				
	オキシン銅(有機銅) (mg/l)																				
	クロロタロニル(TPN) (mg/l)																				
	プロピザミド (mg/l)																				
	ジクロルボス(DDVP) (mg/l)																				
	フェノブカルブ(BPMC) (mg/l)																				
	イプロベンホス(IBP) (mg/l)																				
	クロルニトロフェン(CNP) (mg/l)																				
	トルエン (mg/l)																				
	キシレン (mg/l)																				
	ﾌﾀﾙ酸ｼﾞｴﾁﾙﾍｷｼﾙ (mg/l)																				
	モリブデン (mg/l)																				
	塩化ビニルモノマー (mg/l)																				
	エピクロロヒドリン (mg/l)																				
	全マンガン (mg/l)																				
	ウラン (mg/l)																				
	フェノール (mg/l)																				
	ホルムアルデヒド (mg/l)																				
	4-t-オクチルフェノール (mg/l)																				
	アニリン (mg/l)																				
	2,4-ジクロロフェノール (mg/l)																				
	ペルフルオロオクタンスルホン酸（PFOS） (ng/l)																				
	ペルフルオロオクタンスルホン酸（PFOS）（直鎖体） (ng/l)																				
	ペルフルオロオクタン酸（PFOA） (ng/l)																				
	ペルフルオロオクタン酸（PFOA）（直鎖体） (ng/l)																				
	PFOS及びPFOAの合算値 (ng/l)																				
要測定指標項目	透明度 (m)	5.5	2.3	3.5	3.0	4.5	4.0														
	全有機炭素 (mg/l)																				

公 共 用 水 域 水 質 測 定 結 果 表

地点番号	0907	地点統一番号	33-609-53	類型（達成期間）	A（ロ） Ⅱ（イ） 生物特A（イ）	水域名	播磨灘北西部	調査機関	都道府県
都道府県名	岡山県	水系名	播磨灘北西部			河川名		採水機関	岡山県環境保全事業団
調査年度	2023年度	調査区分	測定計画調査			地点名	長島船越沖合	分析機関	岡山県環境保全事業団

	採取月日		04/17	06/06	08/03	10/10	12/14	02/20													
	採取時刻		10:55	13:40	12:40	10:45	13:40	11:44													
	採取位置		表層	表層	表層	表層	表層	表層													
	採取水深	(m)	0.5	0.5	0.5	0.5	0.5	0.5													
現場観測項目	測定区分		年間	年間	年間	年間	年間	年間													
	天候		晴	雨	晴	晴	曇	霧													
	気温	(℃)	15.7	19.6	28.7	23.9	12.8	12.8													
	水温	(℃)	14.5	19.5	27.5	25.1	15.0	11.1													
	流量	(m^3/s)																			
	全水深	(m)	10.5	9.8	10.3	9.9	11.0	10.6													
	透明度	(m)	5.2	4.7	5.1	4.5	6.3	3.8													
	透視度	(cm)																			
	色相		青緑色(中)	灰緑色(中)	青緑色(中)	青緑色(中)	青緑色(中)	青緑色(中)													
	臭気		無臭	無臭	無臭	無臭	無臭	無臭													
生活環境項目	ｐＨ		8.1	8.2	8.2	8.1	8.1	8.2													
	ＤＯ	(mg/l)	8.9	8.3	7.5	6.6 *	9.2	9.5													
	ＢＯＤ	(mg/l)																			
	ＣＯＤ	(mg/l)	2.6 *	2.2 *	3.2 *	2.0	2.1 *	2.1 *													
	ＳＳ	(mg/l)																			
	大腸菌数	(CFU/100ml)	<1	<1	<1	1E00	1E00	<1													
	n-ﾍｷｻﾝ抽出物質	(mg/l)	ND	ND	ND	ND	ND	ND													
	全窒素	(mg/l)																			
	全リン	(mg/l)																			
	全亜鉛	(mg/l)																			
	ノニルフェノール	(mg/l)																			
	LAS	(mg/l)																			
	底層ＤＯ	(mg/l)																			
健康項目	カドミウム	(mg/l)																			
	全シアン	(mg/l)																			
	鉛	(mg/l)																			
	六価クロム	(mg/l)																			
	ヒ素	(mg/l)																			
	総水銀	(mg/l)																			
	アルキル水銀	(mg/l)																			
	ＰＣＢ	(mg/l)																			
	ジクロロメタン	(mg/l)																			
	四塩化炭素	(mg/l)																			
	1,2-ｼﾞｸﾛﾛｴﾀﾝ	(mg/l)																			
	1,1-ｼﾞｸﾛﾛｴﾁﾚﾝ	(mg/l)																			
	ｼｽ-1,2-ｼﾞｸﾛﾛｴﾁﾚﾝ	(mg/l)																			
	1,1,1-ﾄﾘｸﾛﾛｴﾀﾝ	(mg/l)																			
	1,1,2-ﾄﾘｸﾛﾛｴﾀﾝ	(mg/l)																			
	トリクロロエチレン	(mg/l)																			
	テトラクロロエチレン	(mg/l)																			
	1,3-ｼﾞｸﾛﾛﾌﾟﾛﾍﾟﾝ	(mg/l)																			
	チウラム	(mg/l)																			
	シマジン	(mg/l)																			
	チオベンカルブ	(mg/l)																			
	ベンゼン	(mg/l)																			
	セレン	(mg/l)																			
	ほう素	(mg/l)																			
	ふっ素	(mg/l)																			
	硝酸性窒素及び亜硝酸性窒素	(mg/l)																			
	1,4-ジオキサン	(mg/l)																			
特殊項目	フェノール類	(mg/l)																			
	銅	(mg/l)																			
	亜鉛	(mg/l)																			
	鉄（溶解性）	(mg/l)																			
	マンガン（溶解性）	(mg/l)																			
	クロム	(mg/l)																			

公 共 用 水 域 水 質 測 定 結 果 表

地点番号	0907	地点統一番号	33-609-53	類型（達成期間）	A（ロ） II（イ） 生物特A（イ）	水 域 名	播磨灘北西部	調査機関	都道府県
都道府県名	岡山県	水 系 名	播磨灘北西部			河 川 名		採水機関	岡山県環境保全事業団
調査年度	2023年度	調査区分	測定計画調査			地 点 名	長島船越沖合	分析機関	岡山県環境保全事業団

	採取月日	04/17	06/06	08/03	10/10	12/14	02/20														
	採取時刻	10:55	13:40	12:40	10:45	13:40	11:44														
	採取位置	表層	表層	表層	表層	表層	表層														
	採取水深 (m)	0.5	0.5	0.5	0.5	0.5	0.5														
その他項目	アンモニア態窒素 (mg/l)																				
	亜硝酸性窒素 (mg/l)																				
	硝酸性窒素 (mg/l)																				
	有機態窒素 (mg/l)																				
	リン酸態リン (mg/l)																				
	電気伝導度 (μS/cm)																				
	ＤＯ飽和度 (%)																				
	塩化物イオン (mg/l)																				
	塩素量 (‰)																				
	クロロフィルａ (μg/l)																				
	トリハロメタン生成能 (mg/l)																				
	塩分	31	30	31	31	31	32														
要監視項目	ＥＰＮ (mg/l)																				
	アンチモン (mg/l)																				
	ニッケル (mg/l)																				
	クロロホルム (mg/l)																				
	ﾄﾗﾝｽ-1,2-ｼﾞｸﾛﾛｴﾁﾚﾝ (mg/l)																				
	1,2-ジクロロプロパン (mg/l)																				
	P-ジクロロベンゼン (mg/l)																				
	イソキサチオン (mg/l)																				
	ダイアジノン (mg/l)																				
	フェニトロチオン(MEP) (mg/l)																				
	イソプロチオラン (mg/l)																				
	オキシン銅(有機銅) (mg/l)																				
	クロロタロニル(TPN) (mg/l)																				
	プロピザミド (mg/l)																				
	ジクロルボス(DDVP) (mg/l)																				
	フェノブカルブ(BPMC) (mg/l)																				
	イプロベンホス(IBP) (mg/l)																				
	クロルニトロフェン(CNP) (mg/l)																				
	トルエン (mg/l)																				
	キシレン (mg/l)																				
	ﾌﾀﾙ酸ｼﾞｴﾁﾙﾍｷｼﾙ (mg/l)																				
	モリブデン (mg/l)																				
	塩化ビニルモノマー (mg/l)																				
	エピクロロヒドリン (mg/l)																				
	全マンガン (mg/l)																				
	ウラン (mg/l)																				
	フェノール (mg/l)																				
	ホルムアルデヒド (mg/l)																				
	4-t-オクチルフェノール (mg/l)																				
	アニリン (mg/l)																				
	2,4-ジクロロフェノール (mg/l)																				
	ペルフルオロオクタンスルホン酸（PFOS） (ng/l)																				
	ペルフルオロオクタンスルホン酸（PFOS）（直鎖体） (ng/l)																				
	ペルフルオロオクタン酸（PFOA） (ng/l)																				
	ペルフルオロオクタン酸（PFOA）（直鎖体） (ng/l)																				
	PFOS及びPFOAの合算値 (ng/l)																				
要測定指標項目	透明度 (m)	5.2	4.7	5.1	4.5	6.3	3.8														
	全有機炭素 (mg/l)																				

公 共 用 水 域 水 質 測 定 結 果 表

地点番号	0908	地点統一番号	33-609-01	類型（達成期間）	A（ロ） II（イ） 生物特A（イ）	水 域 名	播磨灘北西部	調査機関	都道府県
都道府県名	岡山県	水 系 名	播磨灘北西部			河 川 名		採水機関	岡山県環境保全事業団
調査年度	2023年度	調査区分	測定計画調査			地 点 名	長島西南沖	分析機関	岡山県環境保全事業団

	採取月日	04/17	04/17	05/16	05/16	06/06	06/06	06/06	06/06	06/06	06/06	07/04	07/04	08/03	08/03	09/04	09/04	10/10	10/10	11/09	11/09
	採取時刻	11:06	11:06	10:46	10:46	11:10	11:10	11:10	13:50	13:50	13:50	11:25	11:25	12:55	12:55	14:35	14:35	10:55	10:55	10:50	10:50
	採取位置	表層	下層	表層	下層	表層	中層	下層	表層	中層	下層	表層	下層	表層	下層	表層	下層	表層	下層	表層	下層
	採取水深 (m)	0.5	7.6	0.5	7.2	0.5	2.0	7.2	0.5	2.0	6.8	0.5	7.3	0.5	7.2	0.5	7.5	0.5	6.8	0.5	7.1
現場観測項目	測定区分	年間	年間	年間	年間	年間	年間	年間	年間	年間	年間	年間	年間	年間	年間	年間	年間	年間	年間	年間	年間
	天候	晴		晴		雨			雨			晴		晴		晴		晴		晴	
	気温 (℃)	16.2		23.1		19.9			19.6			25.8		29.3		32.7		23.7		20.4	
	水温 (℃)	14.9	13.9	19.1	18.3	20.2	20.2	19.2	20.3	20.2	19.5	25.3	21.5	28.2	27.9	29.7	28.3	25.0	25.0	21.5	21.4
	流量 (m^3/s)																				
	全水深 (m)	8.6		8.2		8.2			7.8			8.3		8.2		8.5		7.8		8.1	
	透明度 (m)	5.0		5.0		2.5			3.0			2.6		4.7		3.3		1.3		3.0	
	透視度 (cm)																				
	色相	灰青色(中)		灰緑色(中)		灰緑色(中)			灰緑色(中)			灰青色(中)		灰緑色(中)		灰緑色(中)		灰緑色(中)		灰緑色(中)	
	臭気	無臭	無臭	無臭	無臭	無臭	無臭	無臭	無臭	無臭	無臭	無臭	無臭	無臭	無臭	無臭	無臭	無臭	無臭	無臭	無臭
生活環境項目	pH	8.1		8.2		8.2	8.2		8.2	8.2		8.2		8.2		8.2		8.1		8.0	
	DO (mg/l)	9.0		8.7		7.9	8.6		8.4	8.6		7.9		6.9 *		7.7		6.2 *		6.9 *	
	BOD (mg/l)																				
	COD (mg/l)	2.5 *		2.5 *		2.5 *	3.0 *		2.7 *	2.8 *		2.7 *		2.5 *		2.4 *		2.4 *		2.2 *	
	SS (mg/l)																				
	大腸菌数 (CFU/100ml)	<1		<1		<1			<1			1E00		1E00		1E00		<1		3E00	
	n-ﾍｷｻﾝ抽出物質 (mg/l)	ND		ND		ND			ND			ND		ND		ND		ND		ND	
	全窒素 (mg/l)	0.15		0.18					0.14			0.16		0.21		0.18		0.19		0.22	
	全リン (mg/l)	0.020		0.019					0.018			0.019		0.036 *		0.028		0.049 *		0.046 *	
	全亜鉛 (mg/l)								<0.001					0.001				0.001			
	ノニルフェノール (mg/l)																				
	LAS (mg/l)																				
	底層DO (mg/l)		9.1		8.3			7.5			8.0		6.9		6.9		7.1		5.9		6.7
健康項目	カドミウム (mg/l)			<0.0003																	
	全シアン (mg/l)			ND																	
	鉛 (mg/l)			<0.005																	
	六価クロム (mg/l)			<0.01																	
	ヒ素 (mg/l)			<0.005																	
	総水銀 (mg/l)			<0.0005																	
	アルキル水銀 (mg/l)																				
	PCB (mg/l)								ND												
	ジクロロメタン (mg/l)								<0.002												
	四塩化炭素 (mg/l)								<0.0002												
	1,2-ｼﾞｸﾛﾛｴﾀﾝ (mg/l)								<0.0004												
	1,1-ｼﾞｸﾛﾛｴﾁﾚﾝ (mg/l)								<0.002												
	ｼｽ-1,2-ｼﾞｸﾛﾛｴﾁﾚﾝ (mg/l)								<0.004												
	1,1,1-ﾄﾘｸﾛﾛｴﾀﾝ (mg/l)								<0.0005												
	1,1,2-ﾄﾘｸﾛﾛｴﾀﾝ (mg/l)								<0.0006												
	トリクロロエチレン (mg/l)								<0.001												
	テトラクロロエチレン (mg/l)								<0.0005												
	1,3-ｼﾞｸﾛﾛﾌﾟﾛﾍﾟﾝ (mg/l)								<0.0002												
	チウラム (mg/l)								<0.0006												
	シマジン (mg/l)								<0.0003												
	チオベンカルブ (mg/l)								<0.002												
	ベンゼン (mg/l)								<0.001												
	セレン (mg/l)			<0.002																	
	ほう素 (mg/l)																				
	ふっ素 (mg/l)																				
	硝酸性窒素及び亜硝酸性窒素 (mg/l)	<0.03		<0.03					<0.03			<0.03		<0.03		<0.03		<0.03		0.05	
	1,4-ジオキサン (mg/l)								<0.005												
特殊項目	フェノール類 (mg/l)																				
	銅 (mg/l)																				
	亜鉛 (mg/l)								<0.001					0.001				0.001			
	鉄（溶解性） (mg/l)																				
	マンガン（溶解性） (mg/l)																				
	クロム (mg/l)																				

公 共 用 水 域 水 質 測 定 結 果 表

地点番号	0908	地点統一番号	33-609-01	類型（達成期間）	A（ロ） II（イ） 生物特A（イ）	水 域 名	播磨灘北西部	調査機関	都道府県
都道府県名	岡山県	水 系 名	播磨灘北西部			河 川 名		採水機関	岡山県環境保全事業団
調査年度	2023年度	調査区分	測定計画調査			地 点 名	長島西南沖	分析機関	岡山県環境保全事業団

	採取月日	04/17	04/17	05/16	05/16	06/06	06/06	06/06	06/06	06/06	06/06	07/04	07/04	08/03	08/03	09/04	09/04	10/10	10/10	11/09	11/09
	採取時刻	11:06	11:06	10:46	10:46	11:10	11:10	11:10	13:50	13:50	13:50	11:25	11:25	12:55	12:55	14:35	14:35	10:55	10:55	10:50	10:50
	採取位置	表層	下層	表層	下層	表層	中層	下層	表層	中層	下層	表層	下層	表層	下層	表層	下層	表層	下層	表層	下層
	採取水深 (m)	0.5	7.6	0.5	7.2	0.5	2.0	7.2	0.5	2.0	6.8	0.5	7.3	0.5	7.2	0.5	7.5	0.5	6.8	0.5	7.1
その他項目	アンモニア態窒素 (mg/l)	<0.02		<0.02					<0.02			<0.02		<0.02		<0.02		<0.02		<0.02	
	亜硝酸性窒素 (mg/l)	<0.01		<0.01					<0.01			<0.01		<0.01		<0.01		<0.01		0.03	
	硝酸性窒素 (mg/l)	<0.02		<0.02					<0.02			<0.02		<0.02		<0.02		<0.02		<0.02	
	有機態窒素 (mg/l)																				
	リン酸態リン (mg/l)	<0.01		<0.01					<0.01			<0.01		0.01		<0.01		0.02		0.02	
	電気伝導度 (μS/cm)																				
	ＤＯ飽和度 (%)																				
	塩化物イオン (mg/l)																				
	塩素量 (‰)																				
	クロロフィルａ (μg/l)	1.5E00		1.2E00					2.0E00			1.4E00		3.3E00		0.5E00		4.5E00		4.7E00	
	トリハロメタン生成能 (mg/l)																				
	塩分	31		29		30	30		30	30		29		30		30		31		31	
要監視項目	ＥＰＮ (mg/l)																				
	アンチモン (mg/l)																				
	ニッケル (mg/l)																				
	クロロホルム (mg/l)																				
	ﾄﾗﾝｽ-1,2-ｼﾞｸﾛﾛｴﾁﾚﾝ (mg/l)																				
	1,2-ジクロロプロパン (mg/l)																				
	P-ジクロロベンゼン (mg/l)																				
	イソキサチオン (mg/l)																				
	ダイアジノン (mg/l)																				
	フェニトロチオン(MEP) (mg/l)																				
	イソプロチオラン (mg/l)																				
	オキシン銅(有機銅) (mg/l)																				
	クロロタロニル(TPN) (mg/l)																				
	プロピザミド (mg/l)																				
	ジクロルボス(DDVP) (mg/l)																				
	フェノブカルブ(BPMC) (mg/l)																				
	イプロベンホス(IBP) (mg/l)																				
	クロルニトロフェン(CNP) (mg/l)																				
	トルエン (mg/l)																				
	キシレン (mg/l)																				
	ﾌﾀﾙ酸ｼﾞｴﾁﾙﾍｷｼﾙ (mg/l)																				
	モリブデン (mg/l)																				
	塩化ビニルモノマー (mg/l)																				
	エピクロロヒドリン (mg/l)																				
	全マンガン (mg/l)																				
	ウラン (mg/l)																				
	フェノール (mg/l)																				
	ホルムアルデヒド (mg/l)																				
	4-t-オクチルフェノール (mg/l)																				
	アニリン (mg/l)																				
	2,4-ジクロロフェノール (mg/l)																				
	ペルフルオロオクタンスルホン酸（PFOS） (ng/l)																				
	ペルフルオロオクタンスルホン酸（PFOS）（直鎖体） (ng/l)																				
	ペルフルオロオクタン酸（PFOA） (ng/l)																				
	ペルフルオロオクタン酸（PFOA）（直鎖体） (ng/l)																				
	PFOS及びPFOAの合算値 (ng/l)																				
要測定指標項目	透明度 (m)	5.0		5.0		2.5			3.0			2.6		4.7		3.3		1.3		3.0	
	全有機炭素 (mg/l)								1.8					1.5				1.6			

公 共 用 水 域 水 質 測 定 結 果 表

地点番号	0908	地点統一番号	33-609-01	類型（達成期間）	A（ロ） II（イ） 生物特A（イ）	水 域 名	播磨灘北西部	調査機関	都道府県
都道府県名	岡山県	水 系 名	播磨灘北西部			河 川 名		採水機関	岡山県環境保全事業団
調査年度	2023年度	調査区分	測定計画調査			地 点 名	長島西南沖	分析機関	岡山県環境保全事業団

	採 取 月 日		12/14	12/14	12/14	12/14	12/14	12/14	01/11	01/11	02/20	02/20	03/11	03/11								
	採 取 時 刻		11:25	11:25	11:25	13:50	13:50	13:50	12:51	12:51	11:33	11:33	12:40	12:40								
	採 取 位 置		表層	中層	下層	表層	中層	下層	表層	下層	表層	下層	表層	下層								
	採 取 水 深	(m)	0.5	2.0	7.7	0.5	2.0	7.5	0.5	7.8	0.5	7.5	0.5	7.5								
現場観測項目	測定区分		年間	年間	年間	年間	年間	年間	年間	年間	年間	年間	年間	年間								
	天候		晴			曇			快晴		曇		快晴									
	気温	(℃)	11.8			12.4			9.5		15.4		8.5									
	水温	(℃)	13.6	13.7	13.6	13.6	13.7	13.7	9.6	9.9	10.5	10.2	9.7	9.5								
	流量	(m^3/s)																				
	全水深	(m)	8.7			8.5			8.8		8.5		8.5									
	透明度	(m)	3.5			2.9			4.1		3.8		4.4									
	透視度	(cm)																				
	色相		灰緑色(中)			灰緑色(中)			灰緑色(中)		青緑色(中)		灰緑色(中)									
	臭気		無臭	無臭	無臭	無臭	無臭	無臭	無臭	無臭	無臭	無臭	無臭	無臭								
生活環境項目	pH		8.1	8.1		8.1	8.1		8.1		8.2		8.1									
	DO	(mg/l)	8.9	8.8		8.8	8.7		9.2		9.5		9.4									
	BOD	(mg/l)																				
	COD	(mg/l)	1.8	2.0		2.0	1.8		1.7		2.1 *		1.7									
	SS	(mg/l)																				
	大腸菌数	(CFU/100ml)	1E00			<1			2E00		1E00		<1									
	n-ﾍｷｻﾝ抽出物質	(mg/l)	ND			ND			ND		ND		ND									
	全窒素	(mg/l)				0.15			0.15		0.12		0.12									
	全リン	(mg/l)				0.029			0.025		0.015		0.020									
	全亜鉛	(mg/l)				<0.001																
	ノニルフェノール	(mg/l)																				
	LAS	(mg/l)																				
	底層DO	(mg/l)			8.7			8.5		9.2		9.6		9.4								
健康項目	カドミウム	(mg/l)																				
	全シアン	(mg/l)																				
	鉛	(mg/l)																				
	六価クロム	(mg/l)																				
	ヒ素	(mg/l)																				
	総水銀	(mg/l)																				
	アルキル水銀	(mg/l)																				
	PCB	(mg/l)																				
	ジクロロメタン	(mg/l)																				
	四塩化炭素	(mg/l)																				
	1,2-ｼﾞｸﾛﾛｴﾀﾝ	(mg/l)																				
	1,1-ｼﾞｸﾛﾛｴﾁﾚﾝ	(mg/l)																				
	ｼｽ-1,2-ｼﾞｸﾛﾛｴﾁﾚﾝ	(mg/l)																				
	1,1,1-ﾄﾘｸﾛﾛｴﾀﾝ	(mg/l)																				
	1,1,2-ﾄﾘｸﾛﾛｴﾀﾝ	(mg/l)																				
	トリクロロエチレン	(mg/l)																				
	テトラクロロエチレン	(mg/l)																				
	1,3-ｼﾞｸﾛﾛﾌﾟﾛﾍﾟﾝ	(mg/l)																				
	チウラム	(mg/l)																				
	シマジン	(mg/l)																				
	チオベンカルブ	(mg/l)																				
	ベンゼン	(mg/l)																				
	セレン	(mg/l)																				
	ほう素	(mg/l)																				
	ふっ素	(mg/l)																				
	硝酸性窒素及び亜硝酸性窒素	(mg/l)				<0.03			<0.03		<0.03		<0.03									
	1,4-ジオキサン	(mg/l)																				
特殊項目	フェノール類	(mg/l)																				
	銅	(mg/l)				<0.01																
	亜鉛	(mg/l)				<0.001																
	鉄（溶解性）	(mg/l)				<0.01																
	マンガン（溶解性）	(mg/l)				<0.01																
	クロム	(mg/l)				<0.03																

公 共 用 水 域 水 質 測 定 結 果 表

地点番号	0908	地点統一番号	33-609-01	類型（達成期間）	A（ロ） II（イ） 生物特A（イ）	水 域 名	播磨灘北西部	調査機関	都道府県
都道府県名	岡山県	水 系 名	播磨灘北西部			河 川 名		採水機関	岡山県環境保全事業団
調査年度	2023年度	調査区分	測定計画調査			地 点 名	長島西南沖	分析機関	岡山県環境保全事業団

	採取月日		12/14	12/14	12/14	12/14	12/14	12/14	01/11	01/11	02/20	02/20	03/11	03/11							
	採取時刻		11:25	11:25	11:25	13:50	13:50	13:50	12:51	12:51	11:33	11:33	12:40	12:40							
	採取位置		表層	中層	下層	表層	中層	下層	表層	下層	表層	下層	表層	下層							
	採取水深	(m)	0.5	2.0	7.7	0.5	2.0	7.5	0.5	7.8	0.5	7.5	0.5	7.5							
その他項目	アンモニア態窒素	(mg/l)				<0.02			<0.02		<0.02		<0.02								
	亜硝酸性窒素	(mg/l)				<0.01			<0.01		<0.01		<0.01								
	硝酸性窒素	(mg/l)				<0.02			<0.02		<0.02		<0.02								
	有機態窒素	(mg/l)																			
	リン酸態リン	(mg/l)				0.01			<0.01		<0.01		<0.01								
	電気伝導度	(μS/cm)																			
	ＤＯ飽和度	(%)																			
	塩化物イオン	(mg/l)																			
	塩素量	(‰)																			
	クロロフィルａ	(μg/l)				2.4E00			1.0E00		1.2E00		2.1E00								
	トリハロメタン生成能	(mg/l)																			
	塩分		31	31		31	31		31		32		31								
要監視項目	ＥＰＮ	(mg/l)																			
	アンチモン	(mg/l)																			
	ニッケル	(mg/l)																			
	クロロホルム	(mg/l)																			
	ﾄﾗﾝｽ-1,2-ｼﾞｸﾛﾛｴﾁﾚﾝ	(mg/l)																			
	1,2-ジクロロプロパン	(mg/l)																			
	P-ジクロロベンゼン	(mg/l)																			
	イソキサチオン	(mg/l)																			
	ダイアジノン	(mg/l)																			
	フェニトロチオン(MEP)	(mg/l)																			
	イソプロチオラン	(mg/l)																			
	オキシン銅(有機銅)	(mg/l)																			
	クロロタロニル(TPN)	(mg/l)																			
	プロピザミド	(mg/l)																			
	ジクロルボス(DDVP)	(mg/l)																			
	フェノブカルブ(BPMC)	(mg/l)																			
	イプロベンホス(IBP)	(mg/l)																			
	クロルニトロフェン(CNP)	(mg/l)																			
	トルエン	(mg/l)																			
	キシレン	(mg/l)																			
	ﾌﾀﾙ酸ｼﾞｴﾁﾙﾍｷｼﾙ	(mg/l)																			
	モリブデン	(mg/l)																			
	塩化ビニルモノマー	(mg/l)																			
	エピクロロヒドリン	(mg/l)																			
	全マンガン	(mg/l)																			
	ウラン	(mg/l)																			
	フェノール	(mg/l)																			
	ホルムアルデヒド	(mg/l)																			
	4-t-オクチルフェノール	(mg/l)																			
	アニリン	(mg/l)																			
	2,4-ジクロロフェノール	(mg/l)																			
	ペルフルオロオクタンスルホン酸（PFOS）	(ng/l)																			
	ペルフルオロオクタンスルホン酸（PFOS）（直鎖体）	(ng/l)																			
	ペルフルオロオクタン酸（PFOA）	(ng/l)																			
	ペルフルオロオクタン酸（PFOA）（直鎖体）	(ng/l)																			
	PFOS及びPFOAの合算値	(ng/l)																			
要測定指標項目	透明度	(m)	3.5			2.9			4.1		3.8		4.4								
	全有機炭素	(mg/l)				1.5															

公 共 用 水 域 水 質 測 定 結 果 表

地点番号	0909	地点統一番号	33-609-02	類型（達成期間）	A（ロ） II（イ） 生物特A（イ）	水 域 名	播磨灘北西部	調査機関	都道府県
都道府県名	岡山県	水 系 名	播磨灘北西部			河 川 名		採水機関	岡山県環境保全事業団
調査年度	2023年度	調査区分	測定計画調査			地 点 名	大多府島東南沖	分析機関	岡山県環境保全事業団

	採 取 月 日		04/17	04/17	05/16	05/16	06/06	06/06	06/06	06/06	06/06	06/06	07/04	07/04	08/03	08/03	09/04	09/04	10/10	10/10	11/09	11/09
	採 取 時 刻		10:47	10:47	10:35	10:35	10:50	10:50	10:50	12:30	12:30	12:30	11:13	11:13	13:22	13:22	14:35	14:35	10:15	10:15	10:35	10:35
	採 取 位 置		表層	下層	表層	下層	表層	中層	下層	表層	中層	下層	表層	下層	表層	下層	表層	下層	表層	下層	表層	下層
	採 取 水 深	(m)	0.5	11.6	0.5	11.3	0.5	2.0	11.1	0.5	2.0	11.3	0.5	11.3	0.5	10.0	0.5	11.5	0.5	11.0	0.5	11.3
現場観測項目	測定区分		年間	年間	年間	年間	年間	年間	年間	年間	年間	年間	年間	年間	年間	年間	年間	年間	年間	年間	年間	年間
	天候		晴		快晴		薄曇			霧雨			晴		晴		晴		晴		薄曇	
	気温	(℃)	15.2		21.7		22.2			21.1			27.0		28.0		32.5		25.5		20.9	
	水温	(℃)	14.4	13.6	19.5	16.9	20.5	20.8	18.9	20.5	20.4	19.0	25.4	21.8	28.2	28.2	29.1	28.3	24.2	24.4	21.3	21.4
	流量	(㎥/s)																				
	全水深	(m)	12.6		12.3		12.1			12.3			12.3		11.0		12.5		12.0		12.3	
	透明度	(m)	6.0		4.7		2.5			4.7			3.2		7.0		6.0		4.0		3.6	
	透視度	(cm)																				
	色相		緑色(中)		緑色(中)		灰緑色(中)			灰緑色(中)			灰緑色(中)		緑色(中)		青緑色(中)		灰緑色(中)		緑青色(中)	
	臭気		無臭	無臭	無臭	無臭	無臭	無臭	無臭	無臭	無臭	無臭	無臭	無臭	無臭	無臭	無臭	無臭	無臭	無臭	無臭	無臭
生活環境項目	ｐＨ		8.1		8.2		8.3	8.3		8.2	8.2		8.3		8.2		8.2		8.0		8.1	
	ＤＯ	(mg/l)	9.0		8.9		9.2	9.0		8.3	8.8		8.3		6.9 *		7.5		6.7 *		7.2 *	
	ＢＯＤ	(mg/l)																				
	ＣＯＤ	(mg/l)	2.7 *		2.5 *		4.4 *	3.2 *		2.8 *	2.6 *		3.3 *		2.3 *		2.4 *		2.1 *		1.9	
	ＳＳ	(mg/l)																				
	大腸菌数	(CFU/100ml)	<1		<1		2E00			1E00			4E00		<1		<1		<1		3E00	
	n-ﾍｷｻﾝ抽出物質	(mg/l)	ND		ND		ND			ND			ND		ND		ND		ND		ND	
	全窒素	(mg/l)	0.13		0.20					0.14			0.17		0.21		0.17		0.16		0.22	
	全リン	(mg/l)	0.017		0.020					0.016			0.020		0.034 *		0.023		0.039 *		0.046 *	
	全亜鉛	(mg/l)								<0.001					<0.001				<0.001			
	ノニルフェノール	(mg/l)																				
	LAS	(mg/l)																				
	底層ＤＯ	(mg/l)		9.0		8.0			7.8			7.3		7.1		7.0		6.5		6.4		7.1
健康項目	カドミウム	(mg/l)			<0.0003																	
	全シアン	(mg/l)			ND																	
	鉛	(mg/l)			<0.005																	
	六価クロム	(mg/l)			<0.01																	
	ヒ素	(mg/l)			<0.005																	
	総水銀	(mg/l)			<0.0005																	
	アルキル水銀	(mg/l)																				
	ＰＣＢ	(mg/l)								ND												
	ジクロロメタン	(mg/l)								<0.002												
	四塩化炭素	(mg/l)								<0.0002												
	1,2-ｼﾞｸﾛﾛｴﾀﾝ	(mg/l)								<0.0004												
	1,1-ｼﾞｸﾛﾛｴﾁﾚﾝ	(mg/l)								<0.002												
	ｼｽ-1,2-ｼﾞｸﾛﾛｴﾁﾚﾝ	(mg/l)								<0.004												
	1,1,1-ﾄﾘｸﾛﾛｴﾀﾝ	(mg/l)								<0.0005												
	1,1,2-ﾄﾘｸﾛﾛｴﾀﾝ	(mg/l)								<0.0006												
	トリクロロエチレン	(mg/l)								<0.001												
	テトラクロロエチレン	(mg/l)								<0.0005												
	1,3-ｼﾞｸﾛﾛﾌﾟﾛﾍﾟﾝ	(mg/l)								<0.0002												
	チウラム	(mg/l)								<0.0006												
	シマジン	(mg/l)								<0.0003												
	チオベンカルブ	(mg/l)								<0.002												
	ベンゼン	(mg/l)								<0.001												
	セレン	(mg/l)			<0.002																	
	ほう素	(mg/l)																				
	ふっ素	(mg/l)																				
	硝酸性窒素及び亜硝酸性窒素	(mg/l)	<0.03		<0.03					<0.03			<0.03		<0.03		<0.03		<0.03		0.03	
	1,4-ジオキサン	(mg/l)								<0.005												
特殊項目	フェノール類	(mg/l)																				
	銅	(mg/l)																				
	亜鉛	(mg/l)								<0.001					<0.001				<0.001			
	鉄（溶解性）	(mg/l)																				
	マンガン（溶解性）	(mg/l)																				
	クロム	(mg/l)																				

公 共 用 水 域 水 質 測 定 結 果 表

地点番号	0909	地点統一番号	33-609-02	類型（達成期間）	A（ロ） II（イ） 生物特A（イ）	水 域 名	播磨灘北西部	調査機関	都道府県
都道府県名	岡山県	水 系 名	播磨灘北西部			河 川 名		採水機関	岡山県環境保全事業団
調査年度	2023年度	調査区分	測定計画調査			地 点 名	大多府島東南沖	分析機関	岡山県環境保全事業団

	採取月日	04/17	04/17	05/16	05/16	06/06	06/06	06/06	06/06	06/06	06/06	07/04	07/04	08/03	08/03	09/04	09/04	10/10	10/10	11/09	11/09
	採取時刻	10:47	10:47	10:35	10:35	10:50	10:50	10:50	12:30	12:30	12:30	11:13	11:13	13:22	13:22	14:35	14:35	10:15	10:15	10:35	10:35
	採取位置	表層	下層	表層	下層	表層	中層	下層	表層	中層	下層	表層	下層	表層	下層	表層	下層	表層	下層	表層	下層
	採取水深 (m)	0.5	11.6	0.5	11.3	0.5	2.0	11.1	0.5	2.0	11.3	0.5	11.3	0.5	10.0	0.5	11.5	0.5	11.0	0.5	11.3
その他項目	アンモニア態窒素 (mg/l)	<0.02		<0.02					<0.02			<0.02		<0.02		<0.02		<0.02		<0.02	
	亜硝酸性窒素 (mg/l)	<0.01		<0.01					<0.01			<0.01		<0.01		<0.01		<0.01		0.01	
	硝酸性窒素 (mg/l)	<0.02		<0.02					<0.02			<0.02		<0.02		<0.02		<0.02		<0.02	
	有機態窒素 (mg/l)																				
	リン酸態リン (mg/l)	<0.01		<0.01					<0.01			<0.01		<0.01		<0.01		0.02		0.02	
	電気伝導度 (μS/cm)																				
	ＤＯ飽和度 (%)																				
	塩化物イオン (mg/l)																				
	塩素量 (‰)																				
	クロロフィルａ (μg/l)	1.2E00		1.2E00					1.8E00			2.3E00		1.0E00		0.2E00		4.0E00		1.8E00	
	トリハロメタン生成能 (mg/l)																				
	塩分	31		29		25	30		29	29		29		30		29		31		31	
要監視項目	ＥＰＮ (mg/l)								<0.0006												
	アンチモン (mg/l)								<0.002												
	ニッケル (mg/l)								<0.005												
	クロロホルム (mg/l)								<0.0006												
	ﾄﾗﾝｽ-1,2-ｼﾞｸﾛﾛｴﾁﾚﾝ (mg/l)								<0.004												
	1,2-ジクロロプロパン (mg/l)								<0.006												
	P-ジクロロベンゼン (mg/l)								<0.02												
	イソキサチオン (mg/l)								<0.0008												
	ダイアジノン (mg/l)								<0.0005												
	フェニトロチオン(MEP) (mg/l)								<0.0003												
	イソプロチオラン (mg/l)								<0.004												
	オキシン銅(有機銅) (mg/l)											<0.004									
	クロロタロニル(TPN) (mg/l)								<0.004												
	プロピザミド (mg/l)								<0.0008												
	ジクロルボス(DDVP) (mg/l)								<0.001												
	フェノブカルブ(BPMC) (mg/l)								<0.002												
	イプロベンホス(IBP) (mg/l)								<0.0008												
	クロルニトロフェン(CNP) (mg/l)								<0.0001												
	トルエン (mg/l)								<0.06												
	キシレン (mg/l)								<0.04												
	ﾌﾀﾙ酸ｼﾞｴﾁﾙﾍｷｼﾙ (mg/l)											<0.006									
	モリブデン (mg/l)								<0.01												
	塩化ビニルモノマー (mg/l)								<0.0002												
	エピクロロヒドリン (mg/l)								<0.0001												
	全マンガン (mg/l)								<0.02												
	ウラン (mg/l)											0.0026 ＊									
	フェノール (mg/l)								<0.001												
	ホルムアルデヒド (mg/l)											<0.003									
	4-t-オクチルフェノール (mg/l)											<0.0001									
	アニリン (mg/l)								<0.002												
	2,4-ジクロロフェノール (mg/l)											<0.0003									
	ペルフルオロオクタンスルホン酸（PFOS） (ng/l)											<2.5									
	ペルフルオロオクタンスルホン酸（PFOS）（直鎖体） (ng/l)											<2.5									
	ペルフルオロオクタン酸（PFOA） (ng/l)											<2.5									
	ペルフルオロオクタン酸（PFOA）（直鎖体） (ng/l)											<2.5									
	PFOS及びPFOAの合算値 (ng/l)											<5									
要測定指標項目	透明度 (m)	6.0		4.7		2.5			4.7			3.2		7.0		6.0		4.0		3.6	
	全有機炭素 (mg/l)								1.9					1.5				2.7			

公 共 用 水 域 水 質 測 定 結 果 表

地点番号	0909	地点統一番号	33-609-02	類型（達成期間）	A（ロ） II（イ） 生物特A（イ）	水 域 名	播磨灘北西部	調査機関	都道府県
都道府県名	岡山県	水 系 名	播磨灘北西部			河 川 名		採水機関	岡山県環境保全事業団
調査年度	2023年度	調査区分	測定計画調査			地 点 名	大多府島東南沖	分析機関	岡山県環境保全事業団

	採 取 月 日		12/14	12/14	12/14	12/14	12/14	12/14	01/11	01/11	02/20	02/20	03/11	03/11								
	採 取 時 刻		11:15	11:15	11:15	13:30	13:30	13:30	12:40	12:40	11:40	11:40	12:43	12:43								
	採 取 位 置		表層	中層	下層	表層	中層	下層	表層	下層	表層	下層	表層	下層								
	採 取 水 深	(m)	0.5	2.0	11.8	0.5	2.0	11.5	0.5	12.0	0.5	11.3	0.5	11.5								
現場観測項目	測定区分		年間	年間	年間	年間	年間	年間	年間	年間	年間	年間	年間	年間								
	天候		晴			晴			晴		晴		晴									
	気温	(℃)	13.4			14.7			10.7		17.1		14.7									
	水温	(℃)	13.8	13.6	14.0	14.6	14.5	14.4	10.2	10.0	10.7	10.0	10.0	9.8								
	流量	(m^3/s)																				
	全水深	(m)	12.8			12.5			13.0		12.3		12.5									
	透明度	(m)	5.0			5.5			5.5		3.5		3.5									
	透視度	(cm)																				
	色相		灰緑色(中)			灰緑色(中)			灰緑色(中)		灰緑色(中)		灰緑色(中)									
	臭気		無臭	無臭	無臭	無臭	無臭	無臭	無臭	無臭	無臭	無臭	無臭	無臭								
生活環境項目	ｐＨ		8.2	8.2		8.2	8.2		8.1		8.2		8.1									
	ＤＯ	(mg/l)	9.0	9.1		9.1	9.1		9.3		9.7		9.5									
	ＢＯＤ	(mg/l)																				
	ＣＯＤ	(mg/l)	1.9	2.3 *		2.0	2.2 *		1.8		2.0		1.8									
	ＳＳ	(mg/l)																				
	大腸菌数	(CFU/100ml)	2E00			2E00			<1		<1		<1									
	n-ﾍｷｻﾝ抽出物質	(mg/l)	ND			ND			ND		ND		ND									
	全窒素	(mg/l)				0.16			0.15		0.11		0.11									
	全リン	(mg/l)				0.026			0.023		0.014		0.019									
	全亜鉛	(mg/l)				<0.001																
	ノニルフェノール	(mg/l)																				
	LAS	(mg/l)																				
	底層ＤＯ	(mg/l)			8.9			8.7		9.3		9.4		9.3								
健康項目	カドミウム	(mg/l)																				
	全シアン	(mg/l)																				
	鉛	(mg/l)																				
	六価クロム	(mg/l)																				
	ヒ素	(mg/l)																				
	総水銀	(mg/l)																				
	アルキル水銀	(mg/l)																				
	ＰＣＢ	(mg/l)																				
	ジクロロメタン	(mg/l)																				
	四塩化炭素	(mg/l)																				
	1,2-ｼﾞｸﾛﾛｴﾀﾝ	(mg/l)																				
	1,1-ｼﾞｸﾛﾛｴﾁﾚﾝ	(mg/l)																				
	ｼｽ-1,2-ｼﾞｸﾛﾛｴﾁﾚﾝ	(mg/l)																				
	1,1,1-ﾄﾘｸﾛﾛｴﾀﾝ	(mg/l)																				
	1,1,2-ﾄﾘｸﾛﾛｴﾀﾝ	(mg/l)																				
	トリクロロエチレン	(mg/l)																				
	テトラクロロエチレン	(mg/l)																				
	1,3-ｼﾞｸﾛﾛﾌﾟﾛﾍﾟﾝ	(mg/l)																				
	チウラム	(mg/l)																				
	シマジン	(mg/l)																				
	チオベンカルブ	(mg/l)																				
	ベンゼン	(mg/l)																				
	セレン	(mg/l)																				
	ほう素	(mg/l)																				
	ふっ素	(mg/l)																				
	硝酸性窒素及び亜硝酸性窒素	(mg/l)				<0.03			<0.03		<0.03		<0.03									
	1,4-ジオキサン	(mg/l)																				
特殊項目	フェノール類	(mg/l)																				
	銅	(mg/l)				<0.01																
	亜鉛	(mg/l)				<0.001																
	鉄（溶解性）	(mg/l)				<0.01																
	マンガン（溶解性）	(mg/l)				<0.01																
	クロム	(mg/l)				<0.03																

公 共 用 水 域 水 質 測 定 結 果 表

地点番号	0909	地点統一番号	33-609-02	類型（達成期間）	A（ロ） II（イ） 生物特A（イ）	水 域 名	播磨灘北西部	調査機関	都道府県
都道府県名	岡山県	水 系 名	播磨灘北西部			河 川 名		採水機関	岡山県環境保全事業団
調査年度	2023年度	調査区分	測定計画調査			地 点 名	大多府島東南沖	分析機関	岡山県環境保全事業団

	採取月日		12/14	12/14	12/14	12/14	12/14	12/14	01/11	01/11	02/20	02/20	03/11	03/11								
	採取時刻		11:15	11:15	11:15	13:30	13:30	13:30	12:40	12:40	11:40	11:40	12:43	12:43								
	採取位置		表層	中層	下層	表層	中層	下層	表層	下層	表層	下層	表層	下層								
	採取水深	(m)	0.5	2.0	11.8	0.5	2.0	11.5	0.5	12.0	0.5	11.3	0.5	11.5								
その他項目	アンモニア態窒素	(mg/l)				<0.02			<0.02		<0.02		<0.02									
	亜硝酸性窒素	(mg/l)				<0.01			<0.01		<0.01		<0.01									
	硝酸性窒素	(mg/l)				<0.02			<0.02		<0.02		<0.02									
	有機態窒素	(mg/l)																				
	リン酸態リン	(mg/l)				0.01			<0.01		<0.01		<0.01									
	電気伝導度	(μS/cm)																				
	ＤＯ飽和度	(%)																				
	塩化物イオン	(mg/l)																				
	塩素量	(‰)																				
	クロロフィルａ	(μg/l)				5.9E00			0.9E00		1.7E00		2.1E00									
	トリハロメタン生成能	(mg/l)																				
	塩分		31	31		31	31		32		31		31									
要監視項目	ＥＰＮ	(mg/l)																				
	アンチモン	(mg/l)																				
	ニッケル	(mg/l)																				
	クロロホルム	(mg/l)																				
	ﾄﾗﾝｽ-1,2-ｼﾞｸﾛﾛｴﾁﾚﾝ	(mg/l)																				
	1,2-ジクロロプロパン	(mg/l)																				
	P-ジクロロベンゼン	(mg/l)																				
	イソキサチオン	(mg/l)																				
	ダイアジノン	(mg/l)																				
	フェニトロチオン(MEP)	(mg/l)																				
	イソプロチオラン	(mg/l)																				
	オキシン銅(有機銅)	(mg/l)																				
	クロロタロニル(TPN)	(mg/l)																				
	プロピザミド	(mg/l)																				
	ジクロルボス(DDVP)	(mg/l)																				
	フェノブカルブ(BPMC)	(mg/l)																				
	イプロベンホス(IBP)	(mg/l)																				
	クロルニトロフェン(CNP)	(mg/l)																				
	トルエン	(mg/l)																				
	キシレン	(mg/l)																				
	ﾌﾀﾙ酸ｼﾞｴﾁﾙﾍｷｼﾙ	(mg/l)																				
	モリブデン	(mg/l)																				
	塩化ビニルモノマー	(mg/l)																				
	エピクロロヒドリン	(mg/l)																				
	全マンガン	(mg/l)																				
	ウラン	(mg/l)																				
	フェノール	(mg/l)																				
	ホルムアルデヒド	(mg/l)																				
	4-t-オクチルフェノール	(mg/l)																				
	アニリン	(mg/l)																				
	2,4-ジクロロフェノール	(mg/l)																				
	ペルフルオロオクタンスルホン酸（PFOS）	(ng/l)																				
	ペルフルオロオクタンスルホン酸（PFOS）（直鎖体）	(ng/l)																				
	ペルフルオロオクタン酸（PFOA）	(ng/l)																				
	ペルフルオロオクタン酸（PFOA）（直鎖体）	(ng/l)																				
	PFOS及びPFOAの合算値	(ng/l)																				
要測定指標項目	透明度	(m)	5.0			5.5			5.5		3.5		3.5									
	全有機炭素	(mg/l)				1.6																

公 共 用 水 域 水 質 測 定 結 果 表

地点番号	0910	地点統一番号	33-609-03	類型（達成期間）	A（ロ） II（イ） 生物特A（イ）	水域名	播磨灘北西部	調査機関	都道府県
都道府県名	岡山県	水系名	播磨灘北西部			河川名		採水機関	岡山県環境保全事業団
調査年度	2023年度	調査区分	測定計画調査			地点名	鹿久居島東沖	分析機関	岡山県環境保全事業団

	採取月日		04/17	04/17	05/16	05/16	06/06	06/06	06/06	06/06	06/06	06/06	07/04	07/04	08/03	08/03	09/04	09/04	10/10	10/10	11/09	11/09
	採取時刻		11:11	11:11	10:55	10:55	11:15	11:15	11:15	11:45	11:45	11:45	10:55	10:55	12:17	12:17	14:50	14:50	10:55	10:55	10:16	10:16
	採取位置		表層	下層	表層	下層	表層	中層	下層	表層	中層	下層	表層	下層	表層	下層	表層	下層	表層	下層	表層	下層
	採取水深	(m)	0.5	9.6	0.5	9.8	0.5	2.0	9.6	0.5	2.0	9.2	0.5	9.6	0.5	9.0	0.5	10.0	0.5	9.0	0.5	9.5
現場観測項目	測定区分		年間	年間	年間	年間	年間	年間	年間	年間	年間	年間	年間	年間	年間	年間	年間	年間	年間	年間	年間	年間
	天候		晴		快晴		薄曇			霧雨			晴		晴		晴		晴		薄曇	
	気温	(℃)	15.9		19.0		21.3			21.3			26.7		30.1		32.1		25.1		19.5	
	水温	(℃)	14.2	13.3	19.6	16.7	21.0	20.9	19.0	20.5	20.8	18.9	25.4	22.0	28.4	28.2	29.4	27.9	24.0	24.2	20.7	20.9
	流量	(m^3/s)																				
	全水深	(m)	10.6		10.8		10.6			10.2			10.6		10.0		11.0		10.0		10.5	
	透明度	(m)	5.5		4.8		3.8			4.5			4.3		4.3		5.0		3.8		4.7	
	透視度	(cm)																				
	色相		緑色(中)		緑色(中)		灰緑色(淡)			灰緑色(中)			灰緑色(中)		灰緑色(中)		灰緑色(中)		灰緑色(中)		緑青色(中)	
	臭気		無臭	無臭	無臭	無臭	無臭	無臭	無臭	無臭	無臭	無臭	無臭	無臭	無臭	無臭	無臭	無臭	無臭	無臭	無臭	無臭
生活環境項目	pH		8.1		8.2		8.2	8.3		8.2	8.3		8.3		8.2		8.2		8.1		8.0	
	DO	(mg/l)	9.4		8.8		8.6	8.6		8.5	8.9		8.5		8.0		7.6		6.5 *		7.2 *	
	BOD	(mg/l)																				
	COD	(mg/l)	2.2 *		2.6 *		2.6 *	2.8 *		2.5 *	2.6 *		3.9 *		2.3 *		2.6 *		2.2 *		2.0	
	SS	(mg/l)																				
	大腸菌数	(CFU/100ml)	<1		<1		1E00			<1			2E00		<1		2E00		1E00		3E00	
	n-ﾍｷｻﾝ抽出物質	(mg/l)	ND		ND		ND			ND			ND		ND		ND		ND		ND	
	全窒素	(mg/l)	0.14		0.20					0.15			0.25		0.20		0.18		0.16		0.22	
	全リン	(mg/l)	0.022		0.018					0.016			0.031 *		0.034 *		0.024		0.040 *		0.038 *	
	全亜鉛	(mg/l)								<0.001					<0.001				<0.001			
	ノニルフェノール	(mg/l)								<0.00006					<0.00006				<0.00006			
	LAS	(mg/l)								<0.0006					<0.0006				<0.0006			
	底層DO	(mg/l)		9.6		7.8			7.1			7.1		7.1		7.1		6.7		6.5		7.1
健康項目	カドミウム	(mg/l)			<0.0003																	
	全シアン	(mg/l)			ND																	
	鉛	(mg/l)			<0.005																	
	六価クロム	(mg/l)			<0.01																	
	ヒ素	(mg/l)			<0.005																	
	総水銀	(mg/l)			<0.0005																	
	アルキル水銀	(mg/l)																				
	PCB	(mg/l)								ND												
	ジクロロメタン	(mg/l)								<0.002												
	四塩化炭素	(mg/l)								<0.0002												
	1,2-ｼﾞｸﾛﾛｴﾀﾝ	(mg/l)								<0.0004												
	1,1-ｼﾞｸﾛﾛｴﾁﾚﾝ	(mg/l)								<0.002												
	ｼｽ-1,2-ｼﾞｸﾛﾛｴﾁﾚﾝ	(mg/l)								<0.004												
	1,1,1-ﾄﾘｸﾛﾛｴﾀﾝ	(mg/l)								<0.0005												
	1,1,2-ﾄﾘｸﾛﾛｴﾀﾝ	(mg/l)								<0.0006												
	トリクロロエチレン	(mg/l)								<0.001												
	テトラクロロエチレン	(mg/l)								<0.0005												
	1,3-ｼﾞｸﾛﾛﾌﾟﾛﾍﾟﾝ	(mg/l)								<0.0002												
	チウラム	(mg/l)								<0.0006												
	シマジン	(mg/l)								<0.0003												
	チオベンカルブ	(mg/l)								<0.002												
	ベンゼン	(mg/l)								<0.001												
	セレン	(mg/l)			<0.002																	
	ほう素	(mg/l)																				
	ふっ素	(mg/l)																				
	硝酸性窒素及び亜硝酸性窒素	(mg/l)	<0.03		<0.03					<0.03			<0.03		<0.03		<0.03		<0.03		0.03	
	1,4-ジオキサン	(mg/l)								<0.005												
特殊項目	フェノール類	(mg/l)																				
	銅	(mg/l)																				
	亜鉛	(mg/l)								<0.001					<0.001				<0.001			
	鉄（溶解性）	(mg/l)																				
	マンガン（溶解性）	(mg/l)																				
	クロム	(mg/l)																				

公 共 用 水 域 水 質 測 定 結 果 表

地点番号	0910	地点統一番号	33-609-03	類型（達成期間）	A（ロ） II（イ） 生物特A（イ）	水 域 名	播磨灘北西部	調査機関	都道府県
都道府県名	岡山県	水 系 名	播磨灘北西部			河 川 名		採水機関	岡山県環境保全事業団
調査年度	2023年度	調査区分	測定計画調査			地 点 名	鹿久居島東沖	分析機関	岡山県環境保全事業団

	採取月日	04/17	04/17	05/16	05/16	06/06	06/06	06/06	06/06	06/06	06/06	07/04	07/04	08/03	08/03	09/04	09/04	10/10	10/10	11/09	11/09
	採取時刻	11:11	11:11	10:55	10:55	11:15	11:15	11:15	11:45	11:45	11:45	10:55	10:55	12:17	12:17	14:50	14:50	10:55	10:55	10:16	10:16
	採取位置	表層	下層	表層	下層	表層	中層	下層	表層	中層	下層	表層	下層	表層	下層	表層	下層	表層	下層	表層	下層
	採取水深 (m)	0.5	9.6	0.5	9.8	0.5	2.0	9.6	0.5	2.0	9.2	0.5	9.6	0.5	9.0	0.5	10.0	0.5	9.0	0.5	9.5
その他項目	アンモニア態窒素 (mg/l)	<0.02		<0.02					<0.02			<0.02		<0.02		<0.02		<0.02		0.02	
	亜硝酸性窒素 (mg/l)	<0.01		<0.01					<0.01			<0.01		<0.01		<0.01		<0.01		0.01	
	硝酸性窒素 (mg/l)	<0.02		<0.02					<0.02			<0.02		<0.02		<0.02		<0.02		<0.02	
	有機態窒素 (mg/l)																				
	リン酸態リン (mg/l)	<0.01		<0.01					<0.01			<0.01		<0.01		<0.01		0.02		0.02	
	電気伝導度 (μS/cm)																				
	ＤＯ飽和度 (%)																				
	塩化物イオン (mg/l)																				
	塩素量 (‰)																				
	クロロフィルａ (μg/l)	2.0E00		2.7E00					1.7E00			1.0E01		2.1E00		1.0E00		3.4E00		2.6E00	
	トリハロメタン生成能 (mg/l)																				
	塩分	31		28		29	29		29	29		26		30		29		31		30	
要監視項目	ＥＰＮ (mg/l)																				
	アンチモン (mg/l)																				
	ニッケル (mg/l)																				
	クロロホルム (mg/l)																				
	ﾄﾗﾝｽ-1,2-ｼﾞｸﾛﾛｴﾁﾚﾝ (mg/l)																				
	1,2-ジクロロプロパン (mg/l)																				
	P-ジクロロベンゼン (mg/l)																				
	イソキサチオン (mg/l)																				
	ダイアジノン (mg/l)																				
	フェニトロチオン(MEP) (mg/l)																				
	イソプロチオラン (mg/l)																				
	オキシン銅(有機銅) (mg/l)																				
	クロロタロニル(TPN) (mg/l)																				
	プロピザミド (mg/l)																				
	ジクロルボス(DDVP) (mg/l)																				
	フェノブカルブ(BPMC) (mg/l)																				
	イプロベンホス(IBP) (mg/l)																				
	クロルニトロフェン(CNP) (mg/l)																				
	トルエン (mg/l)																				
	キシレン (mg/l)																				
	ﾌﾀﾙ酸ｼﾞｴﾁﾙﾍｷｼﾙ (mg/l)																				
	モリブデン (mg/l)																				
	塩化ビニルモノマー (mg/l)																				
	エピクロロヒドリン (mg/l)																				
	全マンガン (mg/l)																				
	ウラン (mg/l)																				
	フェノール (mg/l)																				
	ホルムアルデヒド (mg/l)																				
	4-t-オクチルフェノール (mg/l)																				
	アニリン (mg/l)																				
	2,4-ジクロロフェノール (mg/l)																				
	ペルフルオロオクタンスルホン酸（PFOS） (ng/l)																				
	ペルフルオロオクタンスルホン酸（PFOS）（直鎖体） (ng/l)																				
	ペルフルオロオクタン酸（PFOA） (ng/l)																				
	ペルフルオロオクタン酸（PFOA）（直鎖体） (ng/l)																				
	PFOS及びPFOAの合算値 (ng/l)																				
要測定指標項目	透明度 (m)	5.5		4.8		3.8			4.5			4.3		4.3		5.0		3.8		4.7	
	全有機炭素 (mg/l)								1.8					1.7				2.1			

公 共 用 水 域 水 質 測 定 結 果 表

地点番号	0910	地点統一番号	33-609-03	類型（達成期間）	A（ロ） II（イ） 生物特A（イ）	水 域 名	播磨灘北西部	調査機関	都道府県
都道府県名	岡山県	水 系 名	播磨灘北西部			河 川 名		採水機関	岡山県環境保全事業団
調査年度	2023年度	調査区分	測定計画調査			地 点 名	鹿久居島東沖	分析機関	岡山県環境保全事業団

	採 取 月 日		12/14	12/14	12/14	12/14	12/14	12/14	01/11	01/11	02/20	02/20	03/11	03/11								
	採 取 時 刻		10:55	10:55	10:55	12:53	12:53	12:53	13:00	13:00	12:00	12:00	13:00	13:00								
	採 取 位 置		表層	中層	下層	表層	中層	下層	表層	下層	表層	下層	表層	下層								
	採 取 水 深	(m)	0.5	2.0	10.0	0.5	2.0	10.0	0.5	10.0	0.5	9.2	0.5	10.0								
現場観測項目	測定区分		年間	年間	年間	年間	年間	年間	年間	年間	年間	年間	年間	年間								
	天候		晴			晴			晴		晴		晴									
	気温	(℃)	11.9			14.0			10.5		15.2		14.8									
	水温	(℃)	13.7	13.5	13.0	14.7	14.5	14.5	10.1	9.9	11.5	10.0	10.2	9.7								
	流量	(m^3/s)																				
	全水深	(m)	11.0			11.0			11.0		10.2		11.0									
	透明度	(m)	4.5			5.0			3.5		3.5		4.0									
	透視度	(cm)																				
	色相		灰緑色(中)			灰緑色(中)			灰緑色(中)		灰緑色(中)		灰緑色(中)									
	臭気		無臭	無臭	無臭	無臭	無臭	無臭	無臭	無臭	無臭	無臭	無臭	無臭								
生活環境項目	ｐＨ		8.2	8.2		8.2	8.2		8.1		8.2		8.1									
	ＤＯ	(mg/l)	9.2	9.2		9.0	8.9		9.4		9.7		9.5									
	ＢＯＤ	(mg/l)																				
	ＣＯＤ	(mg/l)	2.0	2.5 *		1.8	2.4 *		1.9		2.1 *		2.0									
	ＳＳ	(mg/l)																				
	大腸菌数	(CFU/100ml)	2E00			1E00			<1		<1		<1									
	n-ﾍｷｻﾝ抽出物質	(mg/l)	ND			ND			ND		ND		ND									
	全窒素	(mg/l)				0.15			0.16		0.13		0.11									
	全リン	(mg/l)				0.024			0.025		0.017		0.020									
	全亜鉛	(mg/l)				<0.001																
	ノニルフェノール	(mg/l)				<0.00006																
	LAS	(mg/l)				<0.0006																
	底層ＤＯ	(mg/l)			8.9			8.7		9.3		9.2		9.4								
健康項目	カドミウム	(mg/l)																				
	全シアン	(mg/l)																				
	鉛	(mg/l)																				
	六価クロム	(mg/l)																				
	ヒ素	(mg/l)																				
	総水銀	(mg/l)																				
	アルキル水銀	(mg/l)																				
	ＰＣＢ	(mg/l)																				
	ジクロロメタン	(mg/l)																				
	四塩化炭素	(mg/l)																				
	1,2-ｼﾞｸﾛﾛｴﾀﾝ	(mg/l)																				
	1,1-ｼﾞｸﾛﾛｴﾁﾚﾝ	(mg/l)																				
	ｼｽ-1,2-ｼﾞｸﾛﾛｴﾁﾚﾝ	(mg/l)																				
	1,1,1-ﾄﾘｸﾛﾛｴﾀﾝ	(mg/l)																				
	1,1,2-ﾄﾘｸﾛﾛｴﾀﾝ	(mg/l)																				
	トリクロロエチレン	(mg/l)																				
	テトラクロロエチレン	(mg/l)																				
	1,3-ｼﾞｸﾛﾛﾌﾟﾛﾍﾟﾝ	(mg/l)																				
	チウラム	(mg/l)																				
	シマジン	(mg/l)																				
	チオベンカルブ	(mg/l)																				
	ベンゼン	(mg/l)																				
	セレン	(mg/l)																				
	ほう素	(mg/l)																				
	ふっ素	(mg/l)																				
	硝酸性窒素及び亜硝酸性窒素	(mg/l)				<0.03			<0.03		<0.03		<0.03									
	1,4-ジオキサン	(mg/l)																				
特殊項目	フェノール類	(mg/l)																				
	銅	(mg/l)				<0.01																
	亜鉛	(mg/l)				<0.001																
	鉄（溶解性）	(mg/l)				<0.01																
	マンガン（溶解性）	(mg/l)				<0.01																
	クロム	(mg/l)				<0.03																

公 共 用 水 域 水 質 測 定 結 果 表

地点番号	0910	地点統一番号	33-609-03	類型（達成期間）	A（ロ） II（イ） 生物特A（イ）	水 域 名	播磨灘北西部	調査機関	都道府県
都道府県名	岡山県	水 系 名	播磨灘北西部			河 川 名		採水機関	岡山県環境保全事業団
調査年度	2023年度	調査区分	測定計画調査			地 点 名	鹿久居島東沖	分析機関	岡山県環境保全事業団

	採取月日	12/14	12/14	12/14	12/14	12/14	12/14	01/11	01/11	02/20	02/20	03/11	03/11								
	採取時刻	10:55	10:55	10:55	12:53	12:53	12:53	13:00	13:00	12:00	12:00	13:00	13:00								
	採取位置	表層	中層	下層	表層	中層	下層	表層	下層	表層	下層	表層	下層								
	採取水深 (m)	0.5	2.0	10.0	0.5	2.0	10.0	0.5	10.0	0.5	9.2	0.5	10.0								
その他項目	アンモニア態窒素 (mg/l)				<0.02			<0.02		<0.02		<0.02									
	亜硝酸性窒素 (mg/l)				<0.01			<0.01		<0.01		<0.01									
	硝酸性窒素 (mg/l)				<0.02			<0.02		<0.02		<0.02									
	有機態窒素 (mg/l)																				
	リン酸態リン (mg/l)				0.01			<0.01		<0.01		<0.01									
	電気伝導度 (μS/cm)																				
	ＤＯ飽和度 (%)																				
	塩化物イオン (mg/l)																				
	塩素量 (‰)																				
	クロロフィルａ (μg/l)				2.3E00			2.0E00		2.4E00		2.1E00									
	トリハロメタン生成能 (mg/l)																				
	塩分	31	31		31	31		31		31		31									
要監視項目	ＥＰＮ (mg/l)																				
	アンチモン (mg/l)																				
	ニッケル (mg/l)																				
	クロロホルム (mg/l)																				
	ﾄﾗﾝｽ-1,2-ｼﾞｸﾛﾛｴﾁﾚﾝ (mg/l)																				
	1,2-ジクロロプロパン (mg/l)																				
	P-ジクロロベンゼン (mg/l)																				
	イソキサチオン (mg/l)																				
	ダイアジノン (mg/l)																				
	フェニトロチオン(MEP) (mg/l)																				
	イソプロチオラン (mg/l)																				
	オキシン銅(有機銅) (mg/l)																				
	クロロタロニル(TPN) (mg/l)																				
	プロピザミド (mg/l)																				
	ジクロルボス(DDVP) (mg/l)																				
	フェノブカルブ(BPMC) (mg/l)																				
	イプロベンホス(IBP) (mg/l)																				
	クロルニトロフェン(CNP) (mg/l)																				
	トルエン (mg/l)																				
	キシレン (mg/l)																				
	ﾌﾀﾙ酸ｼﾞｴﾁﾙﾍｷｼﾙ (mg/l)																				
	モリブデン (mg/l)																				
	塩化ビニルモノマー (mg/l)																				
	エピクロロヒドリン (mg/l)																				
	全マンガン (mg/l)																				
	ウラン (mg/l)																				
	フェノール (mg/l)																				
	ホルムアルデヒド (mg/l)																				
	4-t-オクチルフェノール (mg/l)																				
	アニリン (mg/l)																				
	2,4-ジクロロフェノール (mg/l)																				
	ペルフルオロオクタンスルホン酸（PFOS） (ng/l)																				
	ペルフルオロオクタンスルホン酸（PFOS）（直鎖体） (ng/l)																				
	ペルフルオロオクタン酸（PFOA） (ng/l)																				
	ペルフルオロオクタン酸（PFOA）（直鎖体） (ng/l)																				
	PFOS及びPFOAの合算値 (ng/l)																				
要測定指標項目	透明度 (m)	4.5			5.0			3.5		3.5		4.0									
	全有機炭素 (mg/l)				1.5																

公 共 用 水 域 水 質 測 定 結 果 表

地点番号	0911	地点統一番号	33-609-54	類型（達成期間）	A（ロ） II（イ） 生物特A（イ）	水域名	播磨灘北西部	調査機関	都道府県
都道府県名	岡山県	水系名	播磨灘北西部			河川名		採水機関	岡山県環境保全事業団
調査年度	2023年度	調査区分	測定計画調査			地点名	鹿久居島米子湾北	分析機関	岡山県環境保全事業団

	採取月日		04/17	06/06	08/03	10/10	12/14	02/20													
	採取時刻		11:35	13:28	11:49	11:15	14:15	12:20													
	採取位置		表層	表層	表層	表層	表層	表層													
	採取水深	(m)	0.5	0.5	0.5	0.5	0.5	0.5													
現場観測項目	測定区分		年間	年間	年間	年間	年間	年間													
	天候		晴	霧雨	晴	晴	晴	晴													
	気温	(℃)	16.3	21.1	30.2	25.2	14.2	14.3													
	水温	(℃)	15.7	21.4	29.8	23.4	13.7	12.1													
	流量	(m^3/s)																			
	全水深	(m)	4.0	3.9	4.2	4.3	4.5	4.3													
	透明度	(m)	3.5	2.0	1.8	2.5	3.0	3.5													
	透視度	(cm)																			
	色相		灰黄緑色(中)	灰黄緑色(中)	灰緑色(淡)	灰緑色(中)	灰緑色(中)	灰緑色(中)													
	臭気		無臭	無臭	無臭	無臭	無臭	無臭													
生活環境項目	pH		8.2	8.2	8.1	8.1	8.1	8.2													
	DO	(mg/l)	10	8.3	6.3 *	6.9 *	9.0	9.3													
	BOD	(mg/l)																			
	COD	(mg/l)	2.7 *	2.9 *	2.9 *	2.5 *	1.8	2.0													
	SS	(mg/l)																			
	大腸菌数	(CFU/100ml)	<1	2E00	1E00	2E00	<1	<1													
	n-ﾍｷｻﾝ抽出物質	(mg/l)	ND	ND	ND	ND	ND	ND													
	全窒素	(mg/l)																			
	全リン	(mg/l)																			
	全亜鉛	(mg/l)																			
	ノニルフェノール	(mg/l)																			
	LAS	(mg/l)																			
	底層DO	(mg/l)																			
健康項目	カドミウム	(mg/l)																			
	全シアン	(mg/l)																			
	鉛	(mg/l)																			
	六価クロム	(mg/l)																			
	ヒ素	(mg/l)																			
	総水銀	(mg/l)																			
	アルキル水銀	(mg/l)																			
	PCB	(mg/l)																			
	ジクロロメタン	(mg/l)																			
	四塩化炭素	(mg/l)																			
	1,2-ｼﾞｸﾛﾛｴﾀﾝ	(mg/l)																			
	1,1-ｼﾞｸﾛﾛｴﾁﾚﾝ	(mg/l)																			
	ｼｽ-1,2-ｼﾞｸﾛﾛｴﾁﾚﾝ	(mg/l)																			
	1,1,1-ﾄﾘｸﾛﾛｴﾀﾝ	(mg/l)																			
	1,1,2-ﾄﾘｸﾛﾛｴﾀﾝ	(mg/l)																			
	トリクロロエチレン	(mg/l)																			
	テトラクロロエチレン	(mg/l)																			
	1,3-ｼﾞｸﾛﾛﾌﾟﾛﾍﾟﾝ	(mg/l)																			
	チウラム	(mg/l)																			
	シマジン	(mg/l)																			
	チオベンカルブ	(mg/l)																			
	ベンゼン	(mg/l)																			
	セレン	(mg/l)																			
	ほう素	(mg/l)																			
	ふっ素	(mg/l)																			
	硝酸性窒素及び亜硝酸性窒素	(mg/l)																			
	1,4-ジオキサン	(mg/l)																			
特殊項目	フェノール類	(mg/l)																			
	銅	(mg/l)																			
	亜鉛	(mg/l)																			
	鉄（溶解性）	(mg/l)																			
	マンガン（溶解性）	(mg/l)																			
	クロム	(mg/l)																			

公 共 用 水 域 水 質 測 定 結 果 表

地点番号	0911	地点統一番号	33-609-54	類型（達成期間）	A（ロ） II（イ） 生物特A（イ）	水 域 名	播磨灘北西部	調査機関	都道府県
都道府県名	岡山県	水 系 名	播磨灘北西部			河 川 名		採水機関	岡山県環境保全事業団
調査年度	2023年度	調査区分	測定計画調査			地 点 名	鹿久居島米子湾北	分析機関	岡山県環境保全事業団

	採 取 月 日	04/17	06/06	08/03	10/10	12/14	02/20														
	採 取 時 刻	11:35	13:28	11:49	11:15	14:15	12:20														
	採 取 位 置	表層	表層	表層	表層	表層	表層														
	採 取 水 深 (m)	0.5	0.5	0.5	0.5	0.5	0.5														
その他項目	アンモニア態窒素 (mg/l)																				
	亜硝酸性窒素 (mg/l)																				
	硝酸性窒素 (mg/l)																				
	有機態窒素 (mg/l)																				
	リン酸態リン (mg/l)																				
	電気伝導度 (μS/cm)																				
	ＤＯ飽和度 (%)																				
	塩化物イオン (mg/l)																				
	塩素量 (‰)																				
	クロロフィルａ (μg/l)																				
	トリハロメタン生成能 (mg/l)																				
	塩分	30	29	30	31	31	31														
要監視項目	ＥＰＮ (mg/l)																				
	アンチモン (mg/l)																				
	ニッケル (mg/l)																				
	クロロホルム (mg/l)																				
	ﾄﾗﾝｽ-1,2-ｼﾞｸﾛﾛｴﾁﾚﾝ (mg/l)																				
	1,2-ジクロロプロパン (mg/l)																				
	P-ジクロロベンゼン (mg/l)																				
	イソキサチオン (mg/l)																				
	ダイアジノン (mg/l)																				
	フェニトロチオン(MEP) (mg/l)																				
	イソプロチオラン (mg/l)																				
	オキシン銅(有機銅) (mg/l)																				
	クロロタロニル(TPN) (mg/l)																				
	プロピザミド (mg/l)																				
	ジクロルボス(DDVP) (mg/l)																				
	フェノブカルブ(BPMC) (mg/l)																				
	イプロベンホス(IBP) (mg/l)																				
	クロルニトロフェン(CNP) (mg/l)																				
	トルエン (mg/l)																				
	キシレン (mg/l)																				
	ﾌﾀﾙ酸ｼﾞｴﾁﾙﾍｷｼﾙ (mg/l)																				
	モリブデン (mg/l)																				
	塩化ビニルモノマー (mg/l)																				
	エピクロロヒドリン (mg/l)																				
	全マンガン (mg/l)																				
	ウラン (mg/l)																				
	フェノール (mg/l)																				
	ホルムアルデヒド (mg/l)																				
	4-t-オクチルフェノール (mg/l)																				
	アニリン (mg/l)																				
	2,4-ジクロロフェノール (mg/l)																				
	ペルフルオロオクタンスルホン酸（PFOS） (ng/l)																				
	ペルフルオロオクタンスルホン酸（PFOS）（直鎖体） (ng/l)																				
	ペルフルオロオクタン酸（PFOA） (ng/l)																				
	ペルフルオロオクタン酸（PFOA）（直鎖体） (ng/l)																				
	PFOS及びPFOAの合算値 (ng/l)																				
要測定指標項目	透明度 (m)	3.5	2.0	1.8	2.5	3.0	3.5														
	全有機炭素 (mg/l)																				

公 共 用 水 域 水 質 測 定 結 果 表

地点番号	0912	地点統一番号	33-609-55	類型（達成期間）	A（ロ） II（イ） 生物特A（イ）	水 域 名	播磨灘北西部	調査機関	都道府県
都道府県名	岡山県	水 系 名	播磨灘北西部			河 川 名		採水機関	岡山県環境保全事業団
調査年度	2023年度	調査区分	測定計画調査			地 点 名	備前市前島北	分析機関	岡山県環境保全事業団

	採 取 月 日		04/17	05/16	06/06	07/04	08/03	09/04	10/10	11/09	12/14	01/11	02/20	03/11								
	採 取 時 刻		10:10	10:10	13:12	11:40	14:27	14:10	09:42	11:03	14:00	12:15	11:15	12:15								
	採 取 位 置		表層	表層	表層	表層	表層	表層	表層	表層	表層	表層	表層	表層								
	採 取 水 深	(m)	0.5	0.5	0.5	0.5	0.5	0.5	0.5	0.5	0.5	0.5	0.5	0.5								
現場観測項目	測定区分		年間	年間	年間	年間	年間	年間	年間	年間	年間	年間	年間	年間								
	天候		晴	快晴	雨	晴	晴	晴	晴	薄曇	晴	晴	晴	晴								
	気温	(℃)	15.7	22.0	20.5	27.8	28.9	32.5	25.9	20.5	14.3	11.4	15.3	14.3								
	水温	(℃)	16.3	21.1	22.1	28.6	31.2	31.2	22.5	19.7	11.8	7.9	12.7	10.2								
	流量	(m^3/s)																				
	全水深	(m)	3.3	3.2	3.0	3.0	2.2	3.5	3.0	2.9	8.5	3.7	3.0	3.2								
	透明度	(m)	1.4	2.0	1.4	1.5	1.0	1.5	1.5	1.2	2.0	2.0	1.8	2.0								
	透視度	(cm)																				
	色相		灰黄緑色(中	灰緑色(中)	灰黄緑色(中	灰緑色(中)	灰黄緑色(淡	灰緑色(中)	灰緑色(中)	灰黄緑色(中	灰緑色(中)	灰緑色(中)	灰緑色(中)	灰緑色(中)								
	臭気		無臭	無臭	無臭	無臭	無臭	無臭	無臭	無臭	無臭	無臭	無臭	無臭								
生活環境項目	pH		8.1	8.2	8.5 *	8.3	8.3	8.2	8.0	8.1	8.1	8.1	8.1	8.1								
	DO	(mg/l)	8.3	8.6	11	9.1	6.8 *	8.1	7.0 *	8.3	9.1	9.5	9.2	9.4								
	BOD	(mg/l)																				
	COD	(mg/l)	3.2 *	4.0 *	6.6 *	4.7 *	6.8 *	4.6 *	4.0 *	3.4 *	2.2 *	2.4 *	2.5 *	2.3 *								
	SS	(mg/l)																				
	大腸菌数	(CFU/100ml)	4E00	1E00	8E00	2.0E01	6E00	2E00	3E00	6E00	<1	1E00	1.7E01	<1								
	n-ﾍｷｻﾝ抽出物質	(mg/l)	ND	ND	ND	ND	ND	ND	ND	ND	ND	ND	ND	ND								
	全窒素	(mg/l)																				
	全リン	(mg/l)																				
	全亜鉛	(mg/l)																				
	ノニルフェノール	(mg/l)																				
	LAS	(mg/l)																				
	底層DO	(mg/l)																				
健康項目	カドミウム	(mg/l)																				
	全シアン	(mg/l)																				
	鉛	(mg/l)																				
	六価クロム	(mg/l)																				
	ヒ素	(mg/l)																				
	総水銀	(mg/l)																				
	アルキル水銀	(mg/l)																				
	PCB	(mg/l)																				
	ジクロロメタン	(mg/l)																				
	四塩化炭素	(mg/l)																				
	1,2-ｼﾞｸﾛﾛｴﾀﾝ	(mg/l)																				
	1,1-ｼﾞｸﾛﾛｴﾁﾚﾝ	(mg/l)																				
	ｼｽ-1,2-ｼﾞｸﾛﾛｴﾁﾚﾝ	(mg/l)																				
	1,1,1-ﾄﾘｸﾛﾛｴﾀﾝ	(mg/l)																				
	1,1,2-ﾄﾘｸﾛﾛｴﾀﾝ	(mg/l)																				
	トリクロロエチレン	(mg/l)																				
	テトラクロロエチレン	(mg/l)																				
	1,3-ｼﾞｸﾛﾛﾌﾟﾛﾍﾟﾝ	(mg/l)																				
	チウラム	(mg/l)																				
	シマジン	(mg/l)																				
	チオベンカルブ	(mg/l)																				
	ベンゼン	(mg/l)																				
	セレン	(mg/l)																				
	ほう素	(mg/l)																				
	ふっ素	(mg/l)																				
	硝酸性窒素及び亜硝酸性窒素	(mg/l)																				
	1,4-ジオキサン	(mg/l)																				
特殊項目	フェノール類	(mg/l)																				
	銅	(mg/l)																				
	亜鉛	(mg/l)																				
	鉄（溶解性）	(mg/l)																				
	マンガン（溶解性）	(mg/l)																				
	クロム	(mg/l)																				

公 共 用 水 域 水 質 測 定 結 果 表

地点番号	0912	地点統一番号	33-609-55	類型（達成期間）	A（ロ） II（イ） 生物特A（イ）	水 域 名	播磨灘北西部	調査機関	都道府県
都道府県名	岡山県	水 系 名	播磨灘北西部			河 川 名		採水機関	岡山県環境保全事業団
調査年度	2023年度	調査区分	測定計画調査			地 点 名	備前市前島北	分析機関	岡山県環境保全事業団

	採取月日	04/17	05/16	06/06	07/04	08/03	09/04	10/10	11/09	12/14	01/11	02/20	03/11								
	採取時刻	10:10	10:10	13:12	11:40	14:27	14:10	09:42	11:03	14:00	12:15	11:15	12:15								
	採取位置	表層	表層	表層	表層	表層	表層	表層	表層	表層	表層	表層	表層								
	採取水深 (m)	0.5	0.5	0.5	0.5	0.5	0.5	0.5	0.5	0.5	0.5	0.5	0.5								
その他項目	アンモニア態窒素 (mg/l)																				
	亜硝酸性窒素 (mg/l)																				
	硝酸性窒素 (mg/l)																				
	有機態窒素 (mg/l)																				
	リン酸態リン (mg/l)																				
	電気伝導度 (μS/cm)																				
	ＤＯ飽和度 (%)																				
	塩化物イオン (mg/l)																				
	塩素量 (‰)																				
	クロロフィルａ (μg/l)																				
	トリハロメタン生成能 (mg/l)																				
	塩分	29	26	26	26	29	27	30	30	29	31	29	30								
要監視項目	ＥＰＮ (mg/l)																				
	アンチモン (mg/l)																				
	ニッケル (mg/l)																				
	クロロホルム (mg/l)																				
	ﾄﾗﾝｽ-1,2-ｼﾞｸﾛﾛｴﾁﾚﾝ (mg/l)																				
	1,2-ジクロロプロパン (mg/l)																				
	P-ジクロロベンゼン (mg/l)																				
	イソキサチオン (mg/l)																				
	ダイアジノン (mg/l)																				
	フェニトロチオン(MEP) (mg/l)																				
	イソプロチオラン (mg/l)																				
	オキシン銅(有機銅) (mg/l)																				
	クロロタロニル(TPN) (mg/l)																				
	プロピザミド (mg/l)																				
	ジクロルボス(DDVP) (mg/l)																				
	フェノブカルブ(BPMC) (mg/l)																				
	イプロベンホス(IBP) (mg/l)																				
	クロルニトロフェン(CNP) (mg/l)																				
	トルエン (mg/l)																				
	キシレン (mg/l)																				
	ﾌﾀﾙ酸ｼﾞｴﾁﾙﾍｷｼﾙ (mg/l)																				
	モリブデン (mg/l)																				
	塩化ビニルモノマー (mg/l)																				
	エピクロロヒドリン (mg/l)																				
	全マンガン (mg/l)																				
	ウラン (mg/l)																				
	フェノール (mg/l)																				
	ホルムアルデヒド (mg/l)																				
	4-t-オクチルフェノール (mg/l)																				
	アニリン (mg/l)																				
	2,4-ジクロロフェノール (mg/l)																				
	ペルフルオロオクタンスルホン酸（PFOS） (ng/l)																				
	ペルフルオロオクタンスルホン酸（PFOS）（直鎖体） (ng/l)																				
	ペルフルオロオクタン酸（PFOA） (ng/l)																				
	ペルフルオロオクタン酸（PFOA）（直鎖体） (ng/l)																				
	PFOS及びPFOAの合算値 (ng/l)																				
要測定指標項目	透明度 (m)	1.4	2.0	1.4	1.5	1.0	1.5	1.5	1.2	2.0	2.0	1.8	2.0								
	全有機炭素 (mg/l)																				

公 共 用 水 域 水 質 測 定 結 果 表

地点番号	0913	地点統一番号	33-609-56	類型（達成期間）	A（ロ） Ⅱ（イ） 生物特A（イ）	水域名	播磨灘北西部	調査機関	都道府県
都道府県名	岡山県	水系名	播磨灘北西部			河川名		採水機関	岡山県環境保全事業団
調査年度	2023年度	調査区分	測定計画調査			地点名	青島東沖	分析機関	岡山県環境保全事業団

	採取月日		04/17	06/06	08/03	10/10	12/14	02/20													
	採取時刻		10:46	13:30	12:30	10:35	13:30	11:56													
	採取位置		表層	表層	表層	表層	表層	表層													
	採取水深	(m)	0.5	0.5	0.5	0.5	0.5	0.5													
現場観測項目	測定区分		年間	年間	年間	年間	年間	年間													
	天候		晴	雨	晴	晴	曇	霧													
	気温	(℃)	15.5	19.6	28.9	24.0	12.4	13.0													
	水温	(℃)	14.6	19.5	27.9	25.4	14.5	10.8													
	流量	(m^3/s)																			
	全水深	(m)	9.1	8.7	9.0	8.4	9.2	9.0													
	透明度	(m)	5.0	3.2	5.5	5.2	7.4	4.3													
	透視度	(cm)																			
	色相		青緑色(中)	灰緑色(中)	青緑色(中)	青緑色(中)	青緑色(中)	灰緑色(中)													
	臭気		無臭	無臭	無臭	無臭	無臭	無臭													
生活環境項目	ｐＨ		8.1	8.2	8.2	8.1	8.1	8.2													
	ＤＯ	(mg/l)	8.7	8.1	7.7	6.3 ＊	8.9	9.5													
	ＢＯＤ	(mg/l)																			
	ＣＯＤ	(mg/l)	2.4 ＊	2.0	2.4 ＊	2.0	2.0	2.0													
	ＳＳ	(mg/l)																			
	大腸菌数	(CFU/100ml)	<1	<1	<1	<1	<1	<1													
	n-ﾍｷｻﾝ抽出物質	(mg/l)	ND	ND	ND	ND	ND	ND													
	全窒素	(mg/l)																			
	全リン	(mg/l)																			
	全亜鉛	(mg/l)																			
	ノニルフェノール	(mg/l)																			
	LAS	(mg/l)																			
	底層ＤＯ	(mg/l)																			
健康項目	カドミウム	(mg/l)																			
	全シアン	(mg/l)																			
	鉛	(mg/l)																			
	六価クロム	(mg/l)																			
	ヒ素	(mg/l)																			
	総水銀	(mg/l)																			
	アルキル水銀	(mg/l)																			
	ＰＣＢ	(mg/l)																			
	ジクロロメタン	(mg/l)																			
	四塩化炭素	(mg/l)																			
	1,2-ｼﾞｸﾛﾛｴﾀﾝ	(mg/l)																			
	1,1-ｼﾞｸﾛﾛｴﾁﾚﾝ	(mg/l)																			
	ｼｽ-1,2-ｼﾞｸﾛﾛｴﾁﾚﾝ	(mg/l)																			
	1,1,1-ﾄﾘｸﾛﾛｴﾀﾝ	(mg/l)																			
	1,1,2-ﾄﾘｸﾛﾛｴﾀﾝ	(mg/l)																			
	トリクロロエチレン	(mg/l)																			
	テトラクロロエチレン	(mg/l)																			
	1,3-ｼﾞｸﾛﾛﾌﾟﾛﾍﾟﾝ	(mg/l)																			
	チウラム	(mg/l)																			
	シマジン	(mg/l)																			
	チオベンカルブ	(mg/l)																			
	ベンゼン	(mg/l)																			
	セレン	(mg/l)																			
	ほう素	(mg/l)																			
	ふっ素	(mg/l)																			
	硝酸性窒素及び亜硝酸性窒素	(mg/l)																			
	1,4-ジオキサン	(mg/l)																			
特殊項目	フェノール類	(mg/l)																			
	銅	(mg/l)																			
	亜鉛	(mg/l)																			
	鉄（溶解性）	(mg/l)																			
	マンガン（溶解性）	(mg/l)																			
	クロム	(mg/l)																			

公 共 用 水 域 水 質 測 定 結 果 表

地点番号	0913	地点統一番号	33-609-56	類型（達成期間）	A（ロ） II（イ） 生物特A（イ）	水 域 名	播磨灘北西部	調査機関	都道府県
都道府県名	岡山県	水 系 名	播磨灘北西部			河 川 名		採水機関	岡山県環境保全事業団
調査年度	2023年度	調査区分	測定計画調査			地 点 名	青島東沖	分析機関	岡山県環境保全事業団

	採 取 月 日	04/17	06/06	08/03	10/10	12/14	02/20														
	採 取 時 刻	10:46	13:30	12:30	10:35	13:30	11:56														
	採 取 位 置	表層	表層	表層	表層	表層	表層														
	採 取 水 深 (m)	0.5	0.5	0.5	0.5	0.5	0.5														
その他項目	アンモニア態窒素 (mg/l)																				
	亜硝酸性窒素 (mg/l)																				
	硝酸性窒素 (mg/l)																				
	有機態窒素 (mg/l)																				
	リン酸態リン (mg/l)																				
	電気伝導度 (μS/cm)																				
	ＤＯ飽和度 (%)																				
	塩化物イオン (mg/l)																				
	塩素量 (‰)																				
	クロロフィルａ (μg/l)																				
	トリハロメタン生成能 (mg/l)																				
	塩分	31	30	30	31	31	32														
要監視項目	ＥＰＮ (mg/l)																				
	アンチモン (mg/l)																				
	ニッケル (mg/l)																				
	クロロホルム (mg/l)																				
	ﾄﾗﾝｽ-1,2-ｼﾞｸﾛﾛｴﾁﾚﾝ (mg/l)																				
	1,2-ジクロロプロパン (mg/l)																				
	P-ジクロロベンゼン (mg/l)																				
	イソキサチオン (mg/l)																				
	ダイアジノン (mg/l)																				
	フェニトロチオン(MEP) (mg/l)																				
	イソプロチオラン (mg/l)																				
	オキシン銅(有機銅) (mg/l)																				
	クロロタロニル(TPN) (mg/l)																				
	プロピザミド (mg/l)																				
	ジクロルボス(DDVP) (mg/l)																				
	フェノブカルブ(BPMC) (mg/l)																				
	イプロベンホス(IBP) (mg/l)																				
	クロルニトロフェン(CNP) (mg/l)																				
	トルエン (mg/l)																				
	キシレン (mg/l)																				
	ﾌﾀﾙ酸ｼﾞｴﾁﾙﾍｷｼﾙ (mg/l)																				
	モリブデン (mg/l)																				
	塩化ビニルモノマー (mg/l)																				
	エピクロロヒドリン (mg/l)																				
	全マンガン (mg/l)																				
	ウラン (mg/l)																				
	フェノール (mg/l)																				
	ホルムアルデヒド (mg/l)																				
	4-t-オクチルフェノール (mg/l)																				
	アニリン (mg/l)																				
	2,4-ジクロロフェノール (mg/l)																				
	ペルフルオロオクタンスルホン酸（PFOS） (ng/l)																				
	ペルフルオロオクタンスルホン酸（PFOS）（直鎖体） (ng/l)																				
	ペルフルオロオクタン酸（PFOA） (ng/l)																				
	ペルフルオロオクタン酸（PFOA）（直鎖体） (ng/l)																				
	PFOS及びPFOAの合算値 (ng/l)																				
要測定指標項目	透明度 (m)	5.0	3.2	5.5	5.2	7.4	4.3														
	全有機炭素 (mg/l)																				

公 共 用 水 域 水 質 測 定 結 果 表

地点番号	0914	地点統一番号	33-609-57	類型（達成期間）	A（ロ） II（イ） 生物特A（イ）	水域名	播磨灘北西部	調査機関	都道府県
都道府県名	岡山県	水系名	播磨灘北西部			河川名		採水機関	岡山県環境保全事業団
調査年度	2023年度	調査区分	測定計画調査			地点名	大多府島南沖	分析機関	岡山県環境保全事業団

	採取月日		06/06	08/03	10/10	12/14																
	採取時刻		12:21	13:04	10:30	13:15																
	採取位置		表層	表層	表層	表層																
	採取水深	(m)	0.5	0.5	0.5	0.5																
現場観測項目	測定区分		年間	年間	年間	年間																
	天候		霧雨	晴	晴	晴																
	気温	(℃)	20.6	28.9	25.2	14.7																
	水温	(℃)	20.3	27.2	24.5	15.4																
	流量	(m^3/s)																				
	全水深	(m)	11.2	11.3	11.0	11.8																
	透明度	(m)	5.6	7.0	3.5	4.5																
	透視度	(cm)																				
	色相		灰緑色(中)	緑色(中)	灰緑色(中)	灰緑色(中)																
	臭気		無臭	無臭	無臭	無臭																
生活環境項目	ｐＨ		8.2	8.2	8.2	8.1																
	ＤＯ	(mg/l)	8.2	7.2 *	6.6 *	8.3																
	ＢＯＤ	(mg/l)																				
	ＣＯＤ	(mg/l)	2.1 *	2.7 *	3.0 *	1.4																
	ＳＳ	(mg/l)																				
	大腸菌数	(CFU/100ml)	<1	1E00	<1	1E00																
	n-ﾍｷｻﾝ抽出物質	(mg/l)	ND	ND	ND	ND																
	全窒素	(mg/l)																				
	全リン	(mg/l)																				
	全亜鉛	(mg/l)																				
	ノニルフェノール	(mg/l)																				
	LAS	(mg/l)																				
	底層ＤＯ	(mg/l)																				
健康項目	カドミウム	(mg/l)																				
	全シアン	(mg/l)																				
	鉛	(mg/l)																				
	六価クロム	(mg/l)																				
	ヒ素	(mg/l)																				
	総水銀	(mg/l)																				
	アルキル水銀	(mg/l)																				
	ＰＣＢ	(mg/l)																				
	ジクロロメタン	(mg/l)																				
	四塩化炭素	(mg/l)																				
	1,2-ｼﾞｸﾛﾛｴﾀﾝ	(mg/l)																				
	1,1-ｼﾞｸﾛﾛｴﾁﾚﾝ	(mg/l)																				
	ｼｽ-1,2-ｼﾞｸﾛﾛｴﾁﾚﾝ	(mg/l)																				
	1,1,1-ﾄﾘｸﾛﾛｴﾀﾝ	(mg/l)																				
	1,1,2-ﾄﾘｸﾛﾛｴﾀﾝ	(mg/l)																				
	トリクロロエチレン	(mg/l)																				
	テトラクロロエチレン	(mg/l)																				
	1,3-ｼﾞｸﾛﾛﾌﾟﾛﾍﾟﾝ	(mg/l)																				
	チウラム	(mg/l)																				
	シマジン	(mg/l)																				
	チオベンカルブ	(mg/l)																				
	ベンゼン	(mg/l)																				
	セレン	(mg/l)																				
	ほう素	(mg/l)																				
	ふっ素	(mg/l)																				
	硝酸性窒素及び亜硝酸性窒素	(mg/l)																				
	1,4-ジオキサン	(mg/l)																				
特殊項目	フェノール類	(mg/l)																				
	銅	(mg/l)																				
	亜鉛	(mg/l)																				
	鉄（溶解性）	(mg/l)																				
	マンガン（溶解性）	(mg/l)																				
	クロム	(mg/l)																				

公 共 用 水 域 水 質 測 定 結 果 表

地点番号	0914	地点統一番号	33-609-57	類型（達成期間）	A（ロ） II（イ） 生物特A（イ）	水 域 名	播磨灘北西部	調査機関	都道府県
都道府県名	岡山県	水 系 名	播磨灘北西部			河 川 名		採水機関	岡山県環境保全事業団
調査年度	2023年度	調査区分	測定計画調査			地 点 名	大多府島南沖	分析機関	岡山県環境保全事業団

	採 取 月 日	06/06	08/03	10/10	12/14																
	採 取 時 刻	12:21	13:04	10:30	13:15																
	採 取 位 置	表層	表層	表層	表層																
	採 取 水 深 (m)	0.5	0.5	0.5	0.5																
その他項目	アンモニア態窒素 (mg/l)																				
	亜硝酸性窒素 (mg/l)																				
	硝酸性窒素 (mg/l)																				
	有機態窒素 (mg/l)																				
	リン酸態リン (mg/l)																				
	電気伝導度 (μS/cm)																				
	ＤＯ飽和度 (%)																				
	塩化物イオン (mg/l)																				
	塩素量 (‰)																				
	クロロフィルａ (μg/l)																				
	トリハロメタン生成能 (mg/l)																				
	塩分	30	31	31	31																
要監視項目	ＥＰＮ (mg/l)																				
	アンチモン (mg/l)																				
	ニッケル (mg/l)																				
	クロロホルム (mg/l)																				
	ﾄﾗﾝｽ-1,2-ｼﾞｸﾛﾛｴﾁﾚﾝ (mg/l)																				
	1,2-ジクロロプロパン (mg/l)																				
	P-ジクロロベンゼン (mg/l)																				
	イソキサチオン (mg/l)																				
	ダイアジノン (mg/l)																				
	フェニトロチオン(MEP) (mg/l)																				
	イソプロチオラン (mg/l)																				
	オキシン銅(有機銅) (mg/l)																				
	クロロタロニル(TPN) (mg/l)																				
	プロピザミド (mg/l)																				
	ジクロルボス(DDVP) (mg/l)																				
	フェノブカルブ(BPMC) (mg/l)																				
	イプロベンホス(IBP) (mg/l)																				
	クロルニトロフェン(CNP) (mg/l)																				
	トルエン (mg/l)																				
	キシレン (mg/l)																				
	ﾌﾀﾙ酸ｼﾞｴﾁﾙﾍｷｼﾙ (mg/l)																				
	モリブデン (mg/l)																				
	塩化ビニルモノマー (mg/l)																				
	エピクロロヒドリン (mg/l)																				
	全マンガン (mg/l)																				
	ウラン (mg/l)																				
	フェノール (mg/l)																				
	ホルムアルデヒド (mg/l)																				
	4-t-オクチルフェノール (mg/l)																				
	アニリン (mg/l)																				
	2,4-ジクロロフェノール (mg/l)																				
	ペルフルオロオクタンスルホン酸（PFOS） (ng/l)																				
	ペルフルオロオクタンスルホン酸（PFOS）（直鎖体） (ng/l)																				
	ペルフルオロオクタン酸（PFOA） (ng/l)																				
	ペルフルオロオクタン酸（PFOA）（直鎖体） (ng/l)																				
	PFOS及びPFOAの合算値 (ng/l)																				
要測定指標項目	透明度 (m)	5.6	7.0	3.5	4.5																
	全有機炭素 (mg/l)																				

公 共 用 水 域 水 質 測 定 結 果 表

地点番号	0915	地点統一番号	33-609-58	類型（達成期間）	A（ロ） II（イ） 生物特A（イ）	水域名	播磨灘北西部	調査機関	都道府県
都道府県名	岡山県	水系名	播磨灘北西部			河川名		採水機関	岡山県環境保全事業団
調査年度	2023年度	調査区分	測定計画調査			地点名	赤穂港沖合	分析機関	岡山県環境保全事業団

	採取月日		06/06	08/03	10/10	12/14															
	採取時刻		12:09	12:46	10:40	13:05															
	採取位置		表層	表層	表層	表層															
	採取水深	(m)	0.5	0.5	0.5	0.5															
現場観測項目	測定区分		年間	年間	年間	年間															
	天候		霧雨	晴	晴	晴															
	気温	(℃)	20.8	28.2	25.3	14.0															
	水温	(℃)	20.5	27.0	24.4	14.5															
	流量	(m^3/s)																			
	全水深	(m)	12.6	12.5	12.0	13.2															
	透明度	(m)	5.5	7.0	4.0	4.5															
	透視度	(cm)																			
	色相		灰緑色(中)	青緑色(中)	灰緑色(中)	灰緑色(中)															
	臭気		無臭	無臭	無臭	無臭															
生活環境項目	ｐＨ		8.2	8.2	8.1	8.1															
	ＤＯ	(mg/l)	8.5	7.1 *	6.7 *	8.6															
	ＢＯＤ	(mg/l)																			
	ＣＯＤ	(mg/l)	2.1 *	2.4 *	2.2 *	1.7															
	ＳＳ	(mg/l)																			
	大腸菌数	(CFU/100ml)	<1	<1	<1	<1															
	n-ﾍｷｻﾝ抽出物質	(mg/l)	ND	ND	ND	ND															
	全窒素	(mg/l)																			
	全リン	(mg/l)																			
	全亜鉛	(mg/l)																			
	ノニルフェノール	(mg/l)																			
	LAS	(mg/l)																			
	底層ＤＯ	(mg/l)																			
健康項目	カドミウム	(mg/l)																			
	全シアン	(mg/l)																			
	鉛	(mg/l)																			
	六価クロム	(mg/l)																			
	ヒ素	(mg/l)																			
	総水銀	(mg/l)																			
	アルキル水銀	(mg/l)																			
	ＰＣＢ	(mg/l)																			
	ジクロロメタン	(mg/l)																			
	四塩化炭素	(mg/l)																			
	1,2-ｼﾞｸﾛﾛｴﾀﾝ	(mg/l)																			
	1,1-ｼﾞｸﾛﾛｴﾁﾚﾝ	(mg/l)																			
	ｼｽ-1,2-ｼﾞｸﾛﾛｴﾁﾚﾝ	(mg/l)																			
	1,1,1-ﾄﾘｸﾛﾛｴﾀﾝ	(mg/l)																			
	1,1,2-ﾄﾘｸﾛﾛｴﾀﾝ	(mg/l)																			
	トリクロロエチレン	(mg/l)																			
	テトラクロロエチレン	(mg/l)																			
	1,3-ｼﾞｸﾛﾛﾌﾟﾛﾍﾟﾝ	(mg/l)																			
	チウラム	(mg/l)																			
	シマジン	(mg/l)																			
	チオベンカルブ	(mg/l)																			
	ベンゼン	(mg/l)																			
	セレン	(mg/l)																			
	ほう素	(mg/l)																			
	ふっ素	(mg/l)																			
	硝酸性窒素及び亜硝酸性窒素	(mg/l)																			
	1,4-ジオキサン	(mg/l)																			
特殊項目	フェノール類	(mg/l)																			
	銅	(mg/l)																			
	亜鉛	(mg/l)																			
	鉄（溶解性）	(mg/l)																			
	マンガン（溶解性）	(mg/l)																			
	クロム	(mg/l)																			

公 共 用 水 域 水 質 測 定 結 果 表

地点番号	0915	地点統一番号	33-609-58	類型（達成期間）	A（ロ） II（イ） 生物特A（イ）	水 域 名	播磨灘北西部	調査機関	都道府県
都道府県名	岡山県	水 系 名	播磨灘北西部			河 川 名		採水機関	岡山県環境保全事業団
調査年度	2023年度	調査区分	測定計画調査			地 点 名	赤穂港沖合	分析機関	岡山県環境保全事業団

	採取月日	06/06	08/03	10/10	12/14																
	採取時刻	12:09	12:46	10:40	13:05																
	採取位置	表層	表層	表層	表層																
	採取水深 (m)	0.5	0.5	0.5	0.5																
その他項目	アンモニア態窒素 (mg/l)																				
	亜硝酸性窒素 (mg/l)																				
	硝酸性窒素 (mg/l)																				
	有機態窒素 (mg/l)																				
	リン酸態リン (mg/l)																				
	電気伝導度 (μS/cm)																				
	ＤＯ飽和度 (%)																				
	塩化物イオン (mg/l)																				
	塩素量 (‰)																				
	クロロフィルａ (μg/l)																				
	トリハロメタン生成能 (mg/l)																				
	塩分	29	31	31	31																
要監視項目	ＥＰＮ (mg/l)																				
	アンチモン (mg/l)																				
	ニッケル (mg/l)																				
	クロロホルム (mg/l)																				
	ﾄﾗﾝｽ-1,2-ｼﾞｸﾛﾛｴﾁﾚﾝ (mg/l)																				
	1,2-ジクロロプロパン (mg/l)																				
	P-ジクロロベンゼン (mg/l)																				
	イソキサチオン (mg/l)																				
	ダイアジノン (mg/l)																				
	フェニトロチオン(MEP) (mg/l)																				
	イソプロチオラン (mg/l)																				
	オキシン銅(有機銅) (mg/l)																				
	クロロタロニル(TPN) (mg/l)																				
	プロピザミド (mg/l)																				
	ジクロルボス(DDVP) (mg/l)																				
	フェノブカルブ(BPMC) (mg/l)																				
	イプロベンホス(IBP) (mg/l)																				
	クロルニトロフェン(CNP) (mg/l)																				
	トルエン (mg/l)																				
	キシレン (mg/l)																				
	ﾌﾀﾙ酸ｼﾞｴﾁﾙﾍｷｼﾙ (mg/l)																				
	モリブデン (mg/l)																				
	塩化ビニルモノマー (mg/l)																				
	エピクロロヒドリン (mg/l)																				
	全マンガン (mg/l)																				
	ウラン (mg/l)																				
	フェノール (mg/l)																				
	ホルムアルデヒド (mg/l)																				
	4-t-オクチルフェノール (mg/l)																				
	アニリン (mg/l)																				
	2,4-ジクロロフェノール (mg/l)																				
	ペルフルオロオクタンスルホン酸（PFOS） (ng/l)																				
	ペルフルオロオクタンスルホン酸（PFOS）（直鎖体） (ng/l)																				
	ペルフルオロオクタン酸（PFOA） (ng/l)																				
	ペルフルオロオクタン酸（PFOA）（直鎖体） (ng/l)																				
	PFOS及びPFOAの合算値 (ng/l)																				
要測定指標項目	透明度 (m)	5.5	7.0	4.0	4.5																
	全有機炭素 (mg/l)																				