

# 消 防 防 災 年 報

令 和 5 年 版

岡山県危機管理課・消防保安課

# 目 次

## 1 消防体制と消防力の現況

1 - 1	市町村の人口・面積	1
1 - 2	広域常備消防体制	2
1 - 3	消防署数及び消防職員数	4
1 - 4	消防団数及び消防団員数	5
1 - 5	消防本部消防ポンプ自動車等現有数	6
1 - 6	消防団消防ポンプ自動車等現有数	7
1 - 7	市町村別消防水利の現況	8
1 - 8	消防・救急業務用無線の現況（デジタル方式）	9
1 - 9	幼年消防クラブ・少年消防クラブ・女性防火クラブの現況	10
1 - 10	消防組織の変遷	11

## 2 消防機関の出動状況

2 - 1	消防機関の出動状況	13
2 - 2	消防団の出動状況	14

## 3 消防団員の処遇等

3 - 1	消防表彰受章者（機関）数	16
-------	--------------	----

## 4 消防教育

4 - 1	岡山県消防学校入校状況（総括表）	17
4 - 2	消防職員等所属別入校者数	18
4 - 3	消防団員所属別入校者数	19

## 5 救急救助業務

5 - 1	救急救助業務実施体制	20
5 - 2	医療機関数	21
5 - 3	事故種別救急出場件数及び搬送人員	22
5 - 4	医療機関別搬送人員	23
5 - 5	年齢区分別傷病程度別搬送人員	24
5 - 6	現場到着所要時間別出場件数	25
5 - 7	収容所要時間別搬送人員	26
5 - 8	救急隊員の行った応急処置件数	27
5 - 9	救助出動・活動件数	28
5 - 10	高速自動車国道等における救急出場件数及び搬送人員	29



## 6 火災の実態

6 - 1	火災統計用語	3 0
6 - 2	火災発生状況と前年との比較	3 2
6 - 3	月別火災発生状況	3 3
6 - 4	過去10年の出火件数	3 4
6 - 5	火災による死者の状況	3 4
6 - 6	出火原因別火災発生状況	3 5
6 - 7	県民局別管内火災発生状況	3 6
6 - 8	消防本部別管内火災発生状況	3 7
6 - 9	市町村別火災発生状況	3 8
6 - 10	火災による死者の発生経過	3 9
6 - 11	主な火災	4 0

## 7 自然災害の実態

7 - 1	令和4年災害発生状況	4 1
7 - 2	防災体制整備状況	4 3
7 - 3	自衛隊災害派遣状況	4 6
7 - 4	防災訓練実施状況	5 0
7 - 5	防災行政の現況	5 2
7 - 6	市町村防災行政無線の整備状況	5 4
7 - 7	自主防災組織の現況	5 5

## 8 コンビナート防災の実態

8 - 1	石油コンビナート等災害防止法に基づく特定事業所一覧表	5 6
8 - 2	防災力の現況	5 8
8 - 3	水島地区防災相互無線通信網	6 1
8 - 4	水島コンビナートの事故発生状況	6 3

## 9 危険物規制・防火対象物等

9 - 1	危険物施設の状況	6 4
9 - 2	防火対象物の状況	6 5
9 - 3	危険物取扱者試験実施状況	6 6
9 - 4	消防設備士試験実施状況	6 7
9 - 5	保安講習等実施状況	6 8
9 - 6	危険物関係事故発生状況	6 8

## 1 0 高圧ガスの規制

1 0 - 1	高圧ガス事業所一覧表	6 9
1 0 - 2	高圧ガス別事業者数	6 9
1 0 - 3	高圧ガス貯槽の基数	6 9
1 0 - 4	許認可状況	7 0
1 0 - 5	事故発生状況	7 0
1 0 - 6	高圧ガス免状交付状況	7 0
1 0 - 7	液化石油ガス法関係	7 1

## 1 1 火薬類等の取締

1 1 - 1	火薬類関係事業所一覧表	7 3
1 1 - 2	許認可状況	7 3
1 1 - 3	事故発生状況	7 4
1 1 - 4	火薬類消費量等の現況	7 4
1 1 - 5	火薬類取扱保安責任者等免状交付状況	7 4
1 1 - 6	武器等の取締	7 4

## 1 2 電気工事業の規制

1 2 - 1	電気工事士免状交付状況	7 5
1 2 - 2	電気事業者登録者数	7 5
1 2 - 3	電気用品販売店立入検査実施状況	7 5

## 1 3 防災行政無線

1 3 - 1	防災行政無線局数	7 6
1 3 - 2	防災行政無線の利用状況	7 7
1 3 - 3	岡山県防災情報ネットワーク回線系統図	7 9
1 3 - 4	震度情報システム構成図	8 0
1 3 - 5	岡山県総合防災情報システム	8 2

## 1 4 県航空隊の活動状況

1 4 - 1	消防防災ヘリコプター「きび」の緊急出動状況等	8 3
---------	------------------------	-----

---

1 消防体制と消防力の現況

1-1 市町村の人口・面積

市 町 村	人 口			面 積 (令和4年10月 1日, km <sup>2</sup> )
	平成27年国調	令和2年国調	令和5年1月1日 (住民基本台帳)	
岡 山 市	719,474	724,691	702,020	789.95
倉 敷 市	477,118	474,592	477,799	356.07
津 山 市	103,746	99,937	97,645	506.33
玉 野 市	60,736	56,531	55,721	103.58
笠 岡 市	50,568	46,088	45,534	136.24
井 原 市	41,390	38,384	38,064	243.54
総 社 市	66,855	69,030	69,678	211.90
高 梁 市	32,075	29,072	27,650	546.99
新 見 市	30,658	28,079	27,244	793.29
備 前 市	35,179	32,320	32,068	258.14
瀬 戸 内 市	36,975	36,048	36,525	125.46
赤 磐 市	43,214	42,661	43,392	209.36
真 庭 市	46,124	42,725	42,586	828.53
美 作 市	27,977	25,939	26,035	429.29
浅 口 市	34,235	32,772	33,382	66.46
<b>市 計</b>	<b>1,806,324</b>	<b>1,778,869</b>	<b>1,755,343</b>	<b>5,612.18</b>
和 気 町	14,412	13,623	13,423	144.21
早 島 町	12,154	12,368	12,648	7.62
里 庄 町	10,929	10,950	11,040	12.23
矢 掛 町	14,201	13,414	13,438	90.62
新 庄 村	866	813	847	67.11
鏡 野 町	12,847	12,062	12,468	419.68
勝 央 町	11,125	10,888	10,911	54.05
奈 義 町	5,906	5,578	5,765	69.52
西 粟 倉 村	1,472	1,398	1,368	57.97
久 米 南 町	4,907	4,530	4,498	78.65
美 咲 町	14,432	13,053	13,222	232.17
吉備中央町	11,950	10,886	10,507	268.78
<b>町 村 計</b>	<b>115,201</b>	<b>109,563</b>	<b>110,135</b>	<b>1,502.59</b>
<b>県 計</b>	<b>1,921,525</b>	<b>1,888,432</b>	<b>1,865,478</b>	<b>7,114.77</b>

1-2 広域常備消防体制 (令和5年4月1日現在)

(単位:人、km<sup>2</sup>)

区 分	人 口	面 積	消防署数	出張所数	吏員数	管 轄 市 町 村 等	備 考
岡山市消防局	735,577	1058.73	5	15	792 (31)	岡山市, 吉備中央町	岡山市委託 H16.10.1 (業務開始 S23.6.10)
倉敷市消防局	498,330	384.70	4	11	468 (16)	倉敷市, 早島町, 浅口市金光町地区	倉敷市委託 S47.4.1 (業務開始 S23.8.1 )
津山圏域消防組合	146,048	1360.40	3	6	221 (7)	津山市, 鏡野町, 勝央町, 奈義町 久米南町, 美咲町	組合設置 S48.4.1 (業務開始 S24.4.1 )
玉野市消防本部	56,531	103.58	1	2	116 (1)	玉野市	(業務開始 S28.5.1 )
笠岡地区消防組合	78,440	193.92	2	2	140 (5)	笠岡市, 浅口市(金光町地区を除く) 里庄町	組合設置 S47.4.1 (業務開始 S31.6.1 )
井原地区消防組合	51,798	334.16	1	3	103 (2)	井原市, 矢掛町	組合設置 S48.4.1 (業務開始 S40.4.1 )
総社市消防本部	69,030	211.90	1	2	118 (4)	総社市	(業務開始 S37.6.1 )
高梁市消防本部	29,072	546.99	1	1	67 (2)	高梁市	(業務開始 S41.4.1)
新見市消防本部	28,079	793.29	1	4	81 (2)	新見市	市本部設置 H17.3.31 (業務開始 S43.4 )
東備消防組合	45,943	402.35	1	3	99 (2)	備前市, 和気町	組合設置 S48.12.1 (業務開始 S40.4.1 )
真庭市消防本部	43,538	895.64	1	4	98 (3)	真庭市, 新庄村	市本部設置 H17.3.31 (業務開始 S47.10.1)
美作市消防本部	27,337	487.26	1	1	67 (3)	美作市, 西粟倉村	市本部設置 H17.3.31 (業務開始 S48.6.1 )
赤磐市消防本部	42,661	209.36	1	2	80 (2)	赤磐市	市本部設置 H19.1.22 (業務開始 S49.6.1 )
瀬戸内市消防本部	36,048	125.46	1	2	79 (3)	瀬戸内市	市本部設置H16.11.1 (業務開始 S49.6.1 )
計	1,888,432	7,114.77	24	58	2,529 (83)	15市10町2村	

吏員数の( )は女性を内数で表示

人口:「令和2年国勢調査」(令和2年10月1日時点)より作成

面積:「令和4年全国都道府県市区町村別面積調」(国土地理院、令和4年10月1日時点)より作成

署所、吏員数:「令和5年度消防防災・震災対策現況調査」より作成

# 広域常備消防体制



(R5. 4. 1現在)

1-3 消防署数及び消防職員数（令和5年4月1日現在）

区 市町村別	消防署数	出張所数	職員数	職 員 内 訳										条例定員消防吏員	消 防 吏 員 年 齢 別 内 訳										消 防 吏 員 在 職 年 数 別 内 訳							
				消 防 員						消 防 吏 員					その他の職員	18才	20才	25才	30才	35才	40才	45才	50才	55才	平均年齢	5年未満	5年以上10年未満	10年以上15年未満	15年以上20年未満	20年以上25年未満	25年以上30年未満	30年以上
				消防司監	消防正監	消防監	消防司令長	消防司令	消防司令補	消防士長	消防副士長	消防士	消防副士		消防士	消防副士	消防士	消防副士	消防士	消防副士	消防士	消防副士	消防士	消防副士	消防士	消防副士	消防士	消防副士	消防士	消防副士	消防士	消防副士
岡山市	5	15	793	1	3	10	30	71	121	303	253	1	827	4	51	98	113	146	128	85	92	75	39.8	105	126	134	149	64	58	156		
倉敷市	4	11	469	1	1	11	17	38	109	207	78	1	485	3	27	58	72	92	90	65	46	15	38.5	55	60	98	110	55	56	34		
津山圏域消防組合	3	6	221	1	1	6	14	34	41	67	32	26	222	17	40	41	37	19	27	23	21	17	38.0	17	51	45	31	15	24	38		
玉野市	1	2	117	1	1	10	17	23	46	19	1	122	6	12	21	23	23	3	23	21	7	40.5	9	17	26	10	5	27	22			
笠岡地区消防組合	2	2	142	1	1	14	19	33	28	12	33	2	134	2	17	21	21	14	8	29	13	15	38.9	20	27	18	12	11	22	30		
井原地区消防組合	1	3	103	1	1	5	6	16	29	8	38	106	2	7	27	18	19	9	10	8	3	35.3	10	25	24	17	9	8	10			
総社市	1	2	119	1	1	13	13	43	23	8	17	1	124	2	12	17	14	15	12	16	25	5	38.9	19	11	26	9	12	25	16		
高梁市	1	1	67	1	1	16	11	13	3	23	67	3	67	3	20	3	7	8	8	3	3	12	36.2	24	2	10	11	4	2	14		
新見市	1	4	84	1	1	15	12	25	14	15	3	85	2	8	15	12	17	7	14	5	1	36.1	12	16	19	12	3	11	8			
真備消防組合	1	3	99	1	1	9	16	26	23	5	19	102	11	15	23	14	10	11	10	11	7	8	36.9	8	23	23	12	7	12	14		
真庭市	1	4	98	1	1	15	27	28	16	11	102	1	102	1	7	17	14	19	11	16	9	4	37.6	10	15	19	18	6	17	13		
美作市	1	1	68	1	1	12	21	21	12	1	65	3	65	3	6	6	11	15	7	8	6	5	38.1	7	9	13	14	6	5	13		
赤磐市	1	2	81	1	1	7	30	24	6	12	1	85	7	12	16	17	5	13	5	13	8	2	37.0	7	13	17	15	7	10	11		
瀬戸内市	1	2	79	1	1	16	25	16	12	10	100	9	100	9	14	10	14	10	11	11	5	6	37.7	17	12	9	12	10	10	9		
計	24	58	2,540	1	5	32	116	295	538	853	123	566	11	2,626	22	205	355	393	327	331	271	175	38.5	320	407	481	432	214	287	388		
4年	24	58	2,533	1	5	32	111	281	525	844	108	615	11	2,583	25	221	357	428	307	360	224	165	38.0	383	421	523	368	174	356	297		
3年	24	58	2,527	1	5	30	114	275	501	834	113	644	10	2,588	29	218	386	447	293	359	193	172	37.6	412	437	533	338	170	361	266		
2年	24	60	2,522	1	5	30	114	274	477	822	108	679	12	2,588	27	251	395	474	299	328	174	177	37.3	455	451	513	303	184	341	263		
元年	24	60	2,492	1	5	31	116	267	466	780	104	709	13	2,588	29	263	407	471	320	302	153	177	37.0	482	467	490	251	223	314	252		
30年	24	60	2,465	1	5	28	114	261	455	758	106	724	13	2,575	32	273	414	465	339	276	131	191	36.6	496	505	442	219	290	239	261		
29年	24	60	2,428	1	7	26	110	252	463	709	109	739	12	2,564	41	252	436	442	367	232	118	216	36.7	486	526	387	188	347	191	291		
28年	24	60	2,401	1	6	26	109	250	456	682	87	776	8	2,446	39	254	454	425	293	200	125	238	36.7	483	540	342	171	369	167	321		
27年	24	60	2,413	1	6	25	101	250	470	671	87	784	18	2,446	36	261	475	390	333	183	135	283	37.1	508	520	308	185	352	141	381		
26年	24	60	2,387	1	6	26	95	250	475	635	84	803	12	2,446	34	268	472	363	305	159	149	306	37.3	509	512	256	216	328	119	435		

「令和5年度消防防災・震災対策現況調査」より作成



1-5 消防本部消防ポンプ自動車等現有数(令和5年4月1日現在)

区分	普通消防ポンプ自動車 B-1以上	水槽付消防ポンプ自動車 B-1以上	はしご付消防自動車 (ポンプ付きでない車両を含む)				屈折はしごポンプ付消防自動車	大型高所放水車	泡原液搬送車	化学消防車		指揮車	消防艇	電源・照明車	小型動力ポンプ			救急自動車	左高規格の救急自動車	救助工作車
			18m以下	24m	30m	38m以上				泡消火型	粉末消火型				小型動力ポンプ車	車両に積載したもの	手引動力ポンプ			
岡山市	24	6				2				1	2	13		1	26	2	27	27	5	
倉敷市	20	6	1	1	1	1	1	1	1	5	5	5	1		1		20	20	4	
津山圏域消防組合	12	1					1			2	2	3					13	13	2	
玉野市	5	1					1			1	1	1				8	7	6	1	
笠岡地区消防組合	6	2		1						1	1	1				4	6	6	2	
井原地区消防組合	5	1					1			1	1	1				5	5	5	1	
総社市	5	1		1			1			1	2	2			4		6	5	1	
高梁市	4									1	1	1			2		4	4	1	
新見市	5	3										1					7	6	1	
東備消防組合	5		1							1	1	1					6	6	1	
真庭市	6	1									1	1					6	6	1	
美作市	2	1								1	2	2					5	5	1	
赤磐市	5	1								1	2	2					5	5	1	
瀬戸内市	4	2									1	1				1	4	4	1	
計	108	26	2	3	3	6	1	2	17	35	1	1	1	1	29	24	121	118	23	
4年	108	24	2	3	4	4	1	2	18	33	1	1	1	1	29	24	120	118	24	
3年	107	24	3	2	3	4	1	2	18	34	1	1	1	1	29	24	120	116	24	
2年	108	24	3	2	3	4	1	2	19	34	1	1	1	1	28	22	120	116	24	
元年	108	24	3	2	3	5	1	2	19	36	1	1	1	1	29	21	119	115	24	
30年	108	25	4	1	3	4	1	2	18	37	1	1	1	1	27	25	119	112	23	
29年	107	25	4	1	4	4	1	2	18	37	1	1	1	1	26	30	118	110	23	
28年	104	25	5	1	5	3	1	2	18	38	1	1	1	1	27	25	118	108	23	
27年	100	29	6	1	5	3	2	2	18	40	1	1	1	1	28	24	117	108	23	
26年	106	27	6	1	6	3	1	2	18	42	1	1	1	1	28	28	116	107	23	

「令和5年度消防防災・震災対策現況調査」「令和5年度救急年報報告」「令和5年度救助年報報告」より作成



1-6 消防団消防ポンプ自動車等現有数（令和5年4月1日現在）

区 分 市町村別	普通消防ポンプ自動車1以上	水槽付消防ポンプ自動車	化学消防車		小型動力ポンプ			救急自動車	その他の消防自動車
			泡消火型	粉末消火型	小型動力付ポンプ積載車	車両に積載し得ないもの	手引動力ポンプ		
岡山市	43				123	3	3		
倉敷市	43				54	5			
津山市	20				86	57			
玉野市	4				14	2	2		
笠岡市	19				29	1	2		
井原市	7				56	11			
総社市					39		43		
高梁市	6				60	2			
新見市	5				65	12			
備前市	9				45	79			
瀬戸内市	1				28				
赤磐市	4				83	7			
真庭市	21				114	22			
美作市	20				111	21			
浅口市	5				38	3			
市 計	207				945	225	50		
和気町	5				51	3			
早島町	1				11				
里庄町	1				14		14		
矢掛町	4				17	3			
新庄村	2				4	4			
鏡野町	2				40	2			
勝央町	4				6				
奈義町	3				16	1			
西粟倉村	1				11				
久米南町	3				11				
美咲町	8				26				
吉備中央町	6				13	2			
町 村 計	40				220	15	14		
県 計	247				1,165	240	64		
4年	254				1,156	279	9		
3年	257				1,160	276	9		
2年	263				1,160	322	9		
元年	266				1,162	333	25		
30年	267				1,165	332	25		
29年	271				1,165	345	24		
28年	266				1,167	343	7		
27年	275				1,169	346	13		
26年	276				1,169	352	10		

「令和5年度消防団の組織等に関する概要調査」より作成

1-7 市町村別消防水利の現況（令和5年4月1日現在）

区分	計		消火栓		小計(D)=(E)+(F)			公設(E)			私設(F)			その他												
	(B)	小計(C)	公設	私設	防	水		防	水		井戸	防	水		井戸	小計	河川・溝等	海・湖	沼・池等	下水道	その他					
						100以上	60~100未満		40~60未満	20~40未満			100以上	60~100未満								40~60未満	20~40未満			
市町村別	(C)+(D)	(C)																								
岡山	12,063	11,269	11,067	202	26	38	587	143	1	21	272	40	25	17	315	103	23									
倉敷	6,713	6,149	6,051	98	28	24	441	71	25	16	339	47	3	8	102	24	94									
津山	2,280	1,631	1,631		3	16	470	160	3	16	456	95	3	14	65	88	43									
玉野	1,380	1,151	1,017	134	10	15	121	83	9	4	86	62	1	11	35	21	27									
笠岡	1,407	1,289	1,232	57	1		73	39	5		62	30	1	1	11	9	4	3	3	23	4					
井原	1,487	1,001	1,001		2	7	152	305	2	3	140	287	16	4	12	18	4	157	23	8	126					
総社	1,280	800	797	3	4	18	244	185	29	8	150	174	22	4	10	94	11	7	27	5	21	1				
高梁	2,166	1,327	1,327		2	3	223	611	2	3	223	611														
新見	2,496	2,143	2,143		6	6	182	165		6	174	68														
備前	776	510	510		3		176	81	6		167	79	3	3	9	2	3	41	14	6	12	9				
瀬戸内	735	618	618		3	7	91	16	3	5	71	15		2	20	1	52		40	12						
赤磐	1,974	1,503	1,503		1		299	171			246	161		1	53	10	19				17	2				
真庭	3,102	2,451	2,446	5	2	6	489	151	3	2	6	453	129	3	36	22	178	133			36	4				
美作	3,002	2,427	2,427		2	15	414	144	2	15	414	144					743	537	1	17	149	1				
浅口	808	695	689	6	4	8	68	33	2	5	59	25		2	3	9	18				9	9				
市計	41,669	34,964	34,459	505	91	163	4,030	2,358	63	51	108	3,312	1,967	45	40	55	718	391	18	1,587	823	70	330	309	1	54
和気	1,143	944	944				151	48			151	48					35	10			9	16				
早島	261	218	218			6	32	5		3	31	5		3	1		6				3	3				
里庄	311	283	282	1	4	4	8	12	1	3	4	4		3	1	4	4				4	4				
矢掛	717	630	630		5	14	24	26	18	2	10	19	8	3	4	5	72	34			7	31				
新庄	54	37	37				9	3	5		9	3					42	41			1					
鏡野	976	776	776		1	16	115	68		16	106	63		1	9	5	10				9	1				
勝央	404	239	239				50	115			50	115					24	20			4					
奈義	522	441	441		1	40	15	25		1	40	15					25	3			3					
西粟倉	212	168	168				37	7			37	7					6	5			1					
久米南	162	64	64				67	31			67	27					10	3			3	4				
美咲	734	201	191	10			261	272			260	231					68				19	49				
吉備中央	880	465	465		178		144	83	10	178		65					10	259	41		4	214				
町村	6,376	4,466	4,455	11	188	41	938	685	58	181	33	888	602	13	7	8	50	83	45	539	154	67	318			
県計	48,045	39,430	38,914	516	279	204	4,968	3,043	121	232	141	4,200	2,569	58	47	63	768	474	63	2,126	977	70	397	627	1	54
4年	48,006	39,379	38,851	528	291	207	4,973	3,037	119	232	140	4,201	2,556	58	59	67	772	481	61	2,173	996	49	401	673	1	53
3年	47,880	39,294	38,759	535	276	209	4,946	3,036	119	230	140	4,195	2,561	59	46	69	751	475	60	2,182	996	49	402	681	1	53
2年	48,354	39,769	39,223	546	278	214	4,920	3,053	120	231	143	4,187	2,578	59	47	71	733	475	61	2,183	996	49	402	682	1	53
元年	47,766	39,238	38,644	594	273	208	4,894	3,043	120	227	139	4,194	2,579	59	46	69	700	464	26	2,179	996	49	402	679	1	52
30年	47,546	39,059	38,446	597	272	202	4,831	3,062	120	226	141	4,148	2,617	59	46	62	693	463	61	1,488	493	48	400	531		16
29年	47,898	39,390	38,792	598	271	201	4,834	3,082	120	226	140	4,148	2,618	59	45	61	686	464	61	1,454	511	25	400	502		16
28年	48,032	39,517	38,919	598	264	186	4,943	3,029	93	221	126	4,272	2,571	37	43	60	671	458	56	1,479	506	25	405	527		16
27年	46,293	37,975	37,375	600	84	183	4,929	3,029	93	43	125	4,251	2,576	37	41	58	678	453	56	1,513	536	25	408	527		17
26年	46,189	37,883	37,232	651	84	184	4,918	3,027	93	42	126	4,266	2,590	37	42	58	652	437	56	1,625	643	25	413	522		22

「令和5年度消防・震災対策現況調査」より作成

1-8 消防・救急業務用無線の現況（260MHz帯デジタル方式）（令和5年4月1日現在）

区分 団体名	消 防 ・ 救 急 業 務 用 無 線 局																	
	固 定 局			基 地 局 及 び 携 帯 基 地 局							航 空 局 数	移 動 局					そ の 他 の 無 線 局 数	無 線 局 数 計
	局 数			局 数			電 波 の 数					計	計					
	多 重	そ の 他	計	基 地 局	携 帯 基 地 局	計	統 制 波	主 運 用 波	活 動 波	防 災 相 互 波				陸 上 移 動 局 数	携 帯 局 数	航 空 機 局 数		
岡 山 市	9		9	12	1	13	3	1	6	1	4	533	7	1		541	567	
倉 敷 市	8		8	4		4	3	1	6	1		348				348	360	
津山圏域消防組合		2	2	2	8	8	3	1	4			141				141	151	
玉 野 市				2		2	3	1	2			128				128	130	
笠岡地区消防組合				3		3	3	1	2			131				131	134	
井原地区消防組合	2		2	4		4	3	1	2			72				72	78	
総 社 市	2		2	2		2	3	1	2			88				88	92	
高 梁 市	2		2	2		2	3	1	1			46				46	50	
新 見 市	2	4	6	2	6	6	3	1	2			21	49			70	82	
東備消防組合	3		3	3		3	3	1	2			34				34	40	
真 庭 市				5		5	3	1	2			65				65	70	
美 作 市				5		5	3	1	2			71				71	76	
赤 磐 市	3		3	3		3	3	1	2			71				71	77	
瀬 戸 内 市	2		2	2		2	3	1	2			37				37	41	
計	33	6	39	4	61	1	62	42	14	37	2	4	1,786	56	1	1,843	1,948	

「令和5年度消防防災・震災対策現況調査」より作成

## 1-9 幼年消防クラブ・少年消防クラブ・女性防火クラブの現況

(幼年・少年：令和5年5月1日現在、女性：令和5年4月1日現在)

年度	区分	幼年消防クラブ		少年消防クラブ		女性防火クラブ	
		クラブ数	クラブ員数	クラブ数	クラブ員数	クラブ数	クラブ員数
26	年	279	16,103	165	9,852	289	22,607
27	年	275	16,485	162	9,298	276	23,852
28	年	271	16,385	153	8,920	274	21,683
29	年	262	16,584	145	8,216	261	20,472
30	年	260	17,077	137	7,175	252	18,813
元	年	263	16,681	133	6,730	237	17,365
2	年	256	16,540	129	6,736	220	15,875
3	年	253	16,156	131	6,910	213	11,584
4	年	248	15,694	130	6,680	198	10,839
5	年	245	15,227	128	6,284	190	10,022
各 消 防 本 部 管 内 に お け る 設 置 状 況	岡山市消防局	25	1,423	14	348	32	3,011
	倉敷市消防局	27	1,386	9	99	1	34
	津山圏域消防組合	37	3,156	12	333	11	478
	玉野市消防本部	16	1,314	1	3	4	192
	笠岡地区消防組合	19	719	11	996	51	3,697
	井原地区消防組合	19	591	20	1,116	8	72
	総社市消防本部	12	557	5	69	13	592
	高梁市消防本部	6	292	0	0	9	396
	新見市消防本部	12	613	7	392	19	611
	東備消防組合	3	221	5	212	7	157
	真庭市消防本部	21	1,237	16	504	0	0
	美作市消防本部	7	619	0	0	3	109
	赤磐市消防本部	19	1,207	12	1,227	10	136
瀬戸内市消防本部	22	1,892	16	985	22	537	

「令和5年度消防防災・震災対策現況調査」より作成

1-10 消防組織の変遷

年	昭和	23	30	35	40	45	50	55	60	1	5	10	15	16	17	18	19	20	平成	
岡山		S23.6.10 岡山市消防本部	S44.2.18 岡山市	S39.7.1 西大寺市消防本部	S45.7.11 岡山市						H3.4.1委託(御津町)		H16.10.1委託(吉備中央町)		H17.3.22市町村合併 岡山市(岡山市、御津町、瀬崎町)	H18.10.1委託(蓮部町)		H19.1.22市町村合併 岡山市(岡山市、蓮部町、瀬戸町) ※旧瀬戸町地区はH19.3.31まで赤松市に委託		
倉敷		S23 倉敷市消防本部	S42.2.1 倉敷市消防本部	S23.4.1 早島市消防本部	S22 玉島市消防本部	S47.4.1委託(茶屋町、早島町、船穂町、金光町) S47.5.1合併(倉敷市、茶屋町)	S51.10.1 倉敷市消防局									H17.8.1市町村合併 倉敷市(倉敷市、船穂町、真備町) ※旧真備町地区はH18.3.31まで総社市に委託				現 倉敷市、浅口市(旧金光地区)、早島町
津山		S24.4.1 津山市消防本部	S48.4.1 津山團摩消防組合												H17.3.1市町村合併 鏡野町(富村、粟津町、上高原村、鏡野町)	H17.3.22市町村合併 美咲町(中央町、旭町、柳原町)				現 津山市、鏡野町、勝央町、茶養町、久米南町、美咲町
玉野		S28.5.1 玉野市消防本部																		H17.2.26市町村合併 津山市(津山市、加茂町、高井村、阿波村、鏡野町、勝央町、茶養町、久米南町、久米町)
笠岡		S31.6.1 笠岡市消防本部				S47.4.1 笠岡地区消防組合 (笠岡市、鴨方町、寄島町、里任町)														H17.3.21委託廃止(瀬崎町)
井原		S40.4.1 井原市消防本部	S48.4.1 井原地区消防組合 (井原市、矢掛町、美星町、芳井町)																	H18.3.21市町村合併 浅口市(金光町、鴨方町、寄島町)
																				現 笠岡市、浅口市(旧鴨方地区、寄島地区)、里任町
																				H17.3.1市町村合併 井原市(井原市、美星町、芳井町)
																				現 井原市、矢掛町



## 2 消防機関の出動状況

### 2-1 消防機関の出動状況

#### (1) 消防本部・署の出動回数(令和4年中)

区分 団体名	計	火災	風水害 等の 災害	演習・ 訓練等	救急	救助 活動	広報・ 指導	警防 調査	火災 調査	特別 警戒	捜索	予防 査察	誤報等	その他
岡山市	47,619	165	19	14	36,227	231	2,832	2,165	185	354		4,725	337	365
倉敷市	30,909	122	38	65	25,546	340	303	502	122	88		3,552	36	195
津山圏域消防組合	9,955	119		13	8,102	135	549	390	57	7	4	311	97	171
玉野市	4,308	20	10	10	3,476	50	158	209	20	154	1	180	12	8
笠岡地区消防組合	6,212	60		8	4,435	45	1,288	3	60	1	2	228	24	58
井原地区消防組合	4,492	31	1	189	3,161	33	316	241	27	1	4	213	9	266
総社市	3,931	28	1	11	3,179	36	263	8	28		1	334	42	
高梁市	2,264	31		10	1,902	33	79	12	4		1	66	17	109
新見市	2,317	48	1	9	1,609	21	161	309	16	3	1	32	22	85
東備消防組合	4,841	34		40	2,849	21	782	7	34	25		1,026	18	5
真庭市	4,018	21		318	2,600	54	588	69	21	4		273	24	46
美作市	2,295	29		5	1,969	33	11	1	32	1	1	166	11	36
赤磐市	2,426	34		2	2,121	21	45	10	34			148	11	
瀬戸内市	2,700	11		7	2,102	31	38	58	11	3		439		
計	128,287	753	70	701	99,278	1,084	7,413	3,984	651	641	15	11,693	660	1,344

#### (2) 消防本部・署の出動延人員(令和4年中)

区分 団体名	計	火災	風水害 等の 災害	演習・ 訓練等	救急	救助 活動	広報・ 指導	警防 調査	火災 調査	特別 警戒	捜索	予防 査察	誤報等	その他
岡山市	162,913	5,682	92	206	109,133	5,003	14,200	7,916	1,400	1,359		12,428	3,737	1,757
倉敷市	99,500	2,503	166	792	79,431	2,015	942	2,041	608	312		9,130	721	839
津山圏域消防組合	32,816	1,452		70	24,806	1,135	1,837	1,398	276	24	10	656	473	679
玉野市	14,638	349	47	277	10,569	494	558	686	139	539	12	709	224	35
笠岡地区消防組合	18,280	705		64	13,784	431	1,969	23	334	14	25	484	168	279
井原地区消防組合	14,223	303	2	524	9,548	143	1,270	952	98	3	13	609	44	714
総社市	13,543	420	5	77	9,743	288	1,315	32	196		45	1,002	420	
高梁市	6,883	394		173	5,506	197	123	28	10		22	143	75	212
新見市	6,587	254	3	39	4,626	98	223	882	62	6	9	74	66	245
東備消防組合	14,290	443		582	8,547	288	146	54	259	1,255		2,503	184	29
真庭市	11,536	243		717	8,445	219	922	153	153	13		550	78	43
美作市	7,638	243		19	6,072	270	208	6	158	2	3	465	71	121
赤磐市	7,782	266		27	6,593	177	195	43	136			296	49	
瀬戸内市	7,688	94		120	6,306	79	79	67	54	11		878		
計	418,317	13,351	315	3,687	303,109	10,837	23,987	14,281	3,883	3,538	139	29,927	6,310	4,953

## 2-2 消防団の出動状況

### (1) 消防団の出動回数(令和4年中)

区分 団体名	計	火災	風水害 等の災害	演習・ 訓練等	救急	救助 活動	広報・ 指導	警防 調査	火災 調査	特別 警戒	捜索	予防 査察	誤報等	その他
岡山市	5,435	791	8	3,389			432			301	41		211	262
倉敷市	466	44	4	390			9			14	2		3	
津山市	243	73		49			110			11				
玉野市	69	4	1	33			13			1	1			16
笠岡市	2,283	73		352	149		482			202				1,025
井原市	144	20		13			14			62	1			34
総社市	94	11		39			8			17	4			15
高梁市	69	31		28			5			1	3		1	
新見市	23	10		9			3				1			
備前市	107	13	5	42			8	3		4		10		22
瀬戸内市	265	7		99			2	20		18				119
赤磐市	218	11		207										
真庭市	216	14	3	60			2			11				126
美作市	31	23		8										
浅口市	87	29		25			6			4			7	16
和気町	64	14		49			1							
早島町	43	4	1	26			2			5	3		2	
里庄町	38	6		16			2			1			3	10
矢掛町	18	12		3			2				1			
新庄村	2			2										
鏡野町	16	12								1	1		2	
勝央町	14	7		3						2			2	
奈義町	8	5								1	2			
西粟倉村	7	2		2						3				
久米南町	30	11		9			7		1			2		
美咲町	23	14	1	6			2							
吉備中央町	1,376	18	1	43			509							805
計	11,389	1,259	24	4,902	149		1,619	23	1	659	60	12	231	2,450



2-2 消防団の出動状況(つづき)

(2)消防団の出動延人員(令和4年中)

区分 団体名	計	火災	風水害 等の災害	演習・ 訓練等	救急	救助 活動	広報・ 指導	警防 調査	火災 調査	特別 警戒	捜索	予防 査察	誤報等	その他
岡山市	41,594	5,359	221	27,299			3,079			3,522	221		1,245	648
倉敷市	8,470	1,425	631	4,056			459			1,727	69		103	
津山市	5,248	1,155		1,301			1,702			1,090				
玉野市	2,719	47	196	674			513			161	17			1,111
笠岡市	18,226	394		473	425		1,246			955				14,733
井原市	11,244	2,200		5,679			714			2,116	25			510
総社市	1,680	207		740			29			286	186			232
高梁市	3,576	1,049		1,632			23			704	103		65	
新見市	3,572	426		1,653			1,449				44			
備前市	2,508	178	264	1,369			331	36		57		99		174
瀬戸内市	2,928	138		905			51	132		909				793
赤磐市	4,008	171		3,837										
真庭市	6,081	888	14	2,831			12			1,029				1,307
美作市	2,139	792		1,347										
浅口市	2,395	1,035		637			75			269			269	110
和気町	971	448		498			25							
早島町	1,171	144	1	693			3			109	115		106	
里庄町	1,144	59		772			16			114			10	173
矢掛町	3,019	599		739			1,599				82			
新庄村	150			150										
鏡野町	604	433								25	130		16	
勝央町	925	430		249						121			125	
奈義町	418	288								100	30			
西粟倉村	261	79		159						23				
久米南町	1,486	511		614			340	12				9		
美咲町	2,060	840	220	800			200							
吉備中央町	5,587	618	6	271			1,695							2,997
計	134,184	19,913	1,553	59,378	425		13,561	168	12	13,317	1,022	108	1,939	22,788

「令和5年度消防防災・震災対策現況調査」より作成



4 消防教育

4-1 岡山県消防学校入校状況(総括表)

種別	区分		4年度				対象職員	過去の入校者					
			実施期間	日数	時間	受講者		3年度	2年度	1年度	30年度	29年度	
消防職員	初任教育		R4.4.6 ～ R4.9.22	115	801	60	新規採用職員	46	64	68	84	88	
	幹部教育	初級幹部科	R5.1.12 ～ R5.1.25	10	70	35	消防士長又は消防司令補の階級にある者	40	40	36	35	42	
		中級幹部科	R5.2.13 ～ R5.2.21	7	50	31	消防司令補又は消防司令の階級にある者	32	30	28	36	34	
	専科教育	警防科		R5.2.27 ～ R5.3.10	10	70	33	警防業務を担当している者	33	33	31	31	31
		予防科		R4.10.3 ～ R4.10.19	12	82	33	火災予防業務を担当している者又は担当予定者	34	34	30	32	38
		火災調査科		R5.1.30 ～ R5.2.10	10	70	42	火災調査業務を担当している者又は担当予定者	41	46	42	39	31
		救急科		R4.10.25 ～ R4.12.16	37	259	57	救急隊員予定者	45	57	65	74	80
		救助科		R4.9.20 ～ R4.10.21	22	154	41	救助隊員予定者	45	48	44	43	40
	特別教育	ビデオ硬性挿管用喉頭鏡講習		廃止 (令和元年度)	-	-	-	救急救命士	-	-	30	96	-
		ブラッシュアップ研修		① R5.3.15	1	7	30	救急救命士	29	29	30	-	-
				② R5.3.16	1	7	29		27	30	30	-	-
		水難救助科		休止	-	-	-	水難救助業務を担当している者	-	-	-	-	-
		実火災体験型訓練研修		① R4.11.2	1	8	17	訓練指導に従事する消防職員	13	-	-	-	-
				② R4.11.10	1	8	19		13	-	-	-	-
				③ R4.11.22	1	8	18		14	-	-	-	-
				④ R4.12.7	1	8	18		11	-	-	-	-
		実火災体験型訓練指導者研修(第5回)		R5.3.23 ～ R5.3.24	2	14	3	訓練指導に従事する消防職員	3	2	4	-	-
		通信指令研修		R4.12.21 ～ R4.12.23	3	21	26	通信指令業務に従事している消防職員又は担当予定者	26	-	-	-	-
	岡山県消防団員等水難救助訓練		団教育に統合(令和2年度)	-	-	-	消防職・団員	-	-	8	-	-	
	小計				234	1,637	492		452	413	446	470	384
消防団員	基礎教育		中止	-	-	-	新入団員	-	-	-	-	-	
	幹部教育	初級幹部科	R5.2.12 ～ R5.2.26	2	12	15	班長の階級にある団員	-	-	17	17	15	
		指揮幹部科	現場指揮課程	R4.10.30 ～ R4.11.13	2	14	13	部長又は班長の階級にある団員	14	-	16	16	-
			分団指揮課程	R4.11.27 ～ R4.12.11	2	10	18	分団長又は副分団長の階級にある団員	32	-	34	23	26
	専科教育	警防科		① 中止	-	-	-	団員	11	-	15	-	-
				② R5.3.5	1	7	18		-	-	16	21	
		機関科		① R4.7.24	1	7	14	機関担当団員	-	-	26	16	16
				② R5.3.12	1	7	23		-	-	36	34	
	特別教育	水災害等対応講習		① R4.6.5	1	7	31	団員	-	-	38	-	-
				② R4.9.11	1	7	30		-	-	-	-	
小計				9	57	101		57	0	191	124	112	
自主防災組織等	事業所自衛消防隊員教育		R4.12.19 ～ R4.12.21	3	21	9	企業自衛消防隊員のうち指導的立場の者	17	-	18	34	19	
	少年消防クラブ教育		中止	-	-	-	少年消防クラブ員	-	-	24	24	20	
	女性防火クラブリーダー研修		R4.11.4	1	3	41	女性防火クラブリーダー	29	-	54	59	55	
	女性消防隊員育成研修		中止	-	-	-	女性消防隊員(婦人防火クラブ員)	-	-	-	-	-	
	各種自主防災組織		R5.1.11	1	1	14	各自主防災組織又は団体の構成員	14	25	99	78	43	
小計				5	25	64		60	25	195	195	137	
合計				248	1,719	657		569	438	832	789	633	

4-2 消防職員等所属別入校者数

区分	4年度												過去の入校状況						
	初任教育	幹部教育		専科教育				特別教育				計	3年度	2年度	元年度	30年度	29年度		
		初級幹部科	中級幹部科	警防科	予防科	火災調査科	救急科	救助科	ブラッシュアップ研修	通信指令研修	実火災体験型訓練研修							実火災体験型指導者研修	
所属 市組合名																			
岡山市	13	5	5	5	10	10	12	9	12	1	24	1	107	88	84	84	127	141	
倉敷市	7	8	4	4	4	8	6	5	8	2	4	-	60	67	67	89	85	81	
津山圏域	2	4	4	3	3	3	2	6	7	4	8	1	47	45	37	29	33	33	
玉野市	2	1	1	2	2	2	2	2	4	2	4	-	24	19	20	21	22	14	
笠岡地区	4	2	3	3	3	3	4	3	5	1	4	-	35	36	31	35	39	32	
井原地区	-	2	1	2	1	2	-	3	4	3	2	-	20	26	20	24	29	29	
総社市	6	2	2	2	2	2	6	2	5	2	4	-	35	29	22	29	24	28	
高梁市	7	-	-	2	-	1	7	2	2	3	1	-	25	27	22	17	22	25	
新見市	3	2	2	2	2	2	3	2	2	2	4	-	26	19	22	30	21	28	
東 備	2	1	1	1	1	1	2	2	2	1	1	1	16	15	18	21	18	34	
真庭市	4	2	1	2	2	2	4	-	2	-	4	-	23	19	18	16	15	19	
美作市	4	2	1	2	1	2	3	-	2	1	4	-	22	18	14	13	16	11	
赤磐市	3	2	1	1	-	2	3	2	2	2	4	-	22	17	11	12	16	24	
瀬戸内市	3	2	2	2	2	2	3	3	2	2	4	-	27	27	27	25	22	18	
県 外	-	-	3	-	-	-	-	-	-	-	-	-	3	0	0	0	2	3	
消防学校	-	-	-	-	-	-	-	-	-	-	-	-	0	0	0	1	4	-	
合 計	60	35	31	33	33	42	57	41	59	26	72	3	492	452	413	446	495	520	

4-3 消防団員所属別入校者数

区分 市町村名	4年度								過去の入校状況				
	基礎教育	幹部教育			専科教育		特別教育	計	3年度	2年度	元年度	30年度	29年度
		初級幹部科	指揮幹部科		警防科	機関科	水災害等対応講習						
		現場指揮課程	分団指揮課程										
岡山市	-	-	1	1	1	14	-	17	11	-	38	20	20
倉敷市	-	12	5	7	8	7	8	47	15	-	35	40	34
津山市	-	-	7	3	3	6	20	39	-	-	5	4	11
玉野市	-	1	-	-	1	-	-	2	2	-	11	4	2
笠岡市	-	-	-	2	-	-	8	10	9	-	8	6	5
井原市	-	-	-	-	-	-	-	-	-	-	-	0	0
総社市	-	-	-	2	2	-	4	8	2	-	5	4	3
高梁市	-	-	-	-	-	-	-	-	3	-	5	4	5
新見市	-	-	-	-	-	-	-	-	-	-	1	1	8
備前市	-	-	-	-	-	-	-	-	-	-	-	0	0
瀬戸内市	-	-	-	1	3	-	5	9	-	-	41	5	2
赤磐市	-	-	-	-	-	-	4	4	-	-	15	14	4
真庭市	-	-	-	-	-	2	1	3	-	-	4	6	7
美作市	-	-	-	-	-	-	5	5	-	-	7	0	0
浅口市	-	-	-	-	-	-	-	-	-	-	1	0	0
市計(1)	-	13	13	16	18	29	55	144	42	-	176	108	101
和気町	-	-	-	-	-	-	-	-	-	-	0	0	0
早島町	-	-	-	-	-	-	-	-	-	-	0	0	0
里庄町	-	-	-	-	-	-	2	2	-	-	0	0	0
矢掛町	-	2	-	-	-	3	-	5	2	-	4	7	6
新庄村	-	-	-	-	-	-	-	-	-	-	0	0	0
鏡野町	-	-	-	2	-	-	-	2	2	-	2	2	2
勝央町	-	-	-	-	-	-	-	-	-	-	0	0	0
奈義町	-	-	-	-	-	-	-	-	-	-	0	0	0
西粟倉村	-	-	-	-	-	-	-	-	-	-	0	0	0
久米南町	-	-	-	-	-	-	-	-	-	-	0	0	0
美咲町	-	-	-	-	-	-	4	4	11	-	9	7	3
吉備中央町	-	-	-	-	-	-	-	-	-	-	0	0	0
町村計(2)	-	2	-	2	-	3	6	13	15	-	15	16	11
県計(1)+(2)	-	15	13	18	18	32	61	157	57	-	191	124	112

## 5 救急救助業務

### 5-1 救急救助業務実施体制(令和5年4月1日現在)

区分 団体名	救 急 体 制						救 助 体 制				
	救 急 自動車 (台)	救 急 隊 員 数 (人)					救 助 工作車 (台)	救助隊数(隊)		救助隊員数(人)	
		計	I 課程 修了者	II 課程 修了者	標準課程 修了者	救 急 救命士		専任	兼任	専任	兼任
岡山市消防局	27 (6)	589		64	395	130	5	5		102	
倉敷市消防局	20 (3)	292	1	14	201	76	4	1	3	22	30
津山圏域消防組合	13	164		22	99	43	2		2		20
玉野市消防本部	7 (1)	81		14	44	23	1		1		13
笠岡地区消防組合	6 (1)	93		16	40	37	2		2		56
井原地区消防組合	5 (1)	80		5	42	33	1		1		15
総社市消防本部	6 (1)	87		15	40	32	1		1		20
高梁市消防本部	4 (1)	47		1	32	14	1		1		28
新見市消防本部	7 (1)	79		12	34	33	1		1		46
東備消防組合	6	98		13	62	23	1		1		14
真庭市消防本部	6	76		6	38	32	1		1		14
美作市消防本部	5 (1)	51		3	26	22	1		1		15
赤磐市消防本部	5 (1)	53		5	28	20	1		1		35
瀬戸内市消防本部	4	84	4	4	57	19	1		1		23
計	121 (17)	1,874	5	194	1,138	537	23	6	17	124	329
4年4月1日現在	120 (16)	1,807	1	174	1,128	504	24	6	18	124	328
3年4月1日現在	120 (18)	1,838	3	234	1,110	491	24	6	18	124	364
2年4月1日現在	120 (19)	1,814	2	251	1,058	503	24	6	18	124	364
元年4月1日現在	119 (19)	1,790	2	224	1,066	498	24	6	18	122	362
30年4月1日現在	119 (18)	1,797	1	243	1,074	479	23	6	17	122	344
29年4月1日現在	118 (19)	1,771	3	274	1,027	467	23	6	17	122	338
28年4月1日現在	118 (19)	1,763	6	307	1,010	440	23	6	17	122	335
27年4月1日現在	117 (17)	1,740	5	344	963	428	23	6	17	122	361
26年4月1日現在	116 (16)	1,779	5	388	965	421	23	6	17	114	399

注 救急自動車欄の( )内は非常用救急自動車以内数

5-2 医療機関数(令和5年4月1日現在)

区分 団体名	救急医療機関			その他の医療機関			計									
	国立	公立	公的	私的		公的	私的		公的							
				病院	診療所		病院	診療所								
岡山市消防局	3	4	2	15	2	9	11	27	678	725	3	13	13	42	680	751
倉敷市消防局	1	1		21		6		16	355	378	2	7		37	355	401
津山圏域消防組合			1	4			5	10	104	119			6	14	104	124
玉野市消防本部				4			1	2	33	36			1	6	33	40
笠岡地区消防組合		1		1	1		3	4	48	52		1		5	49	55
井原地区消防組合		2		2	1		5	1	23	24		2		3	24	29
総社市消防本部				2			2	1	36	37				3	36	39
高梁市消防本部		1		2		10	3	1	12	23		11		3	12	26
新見市消防本部				2		10	2	2	9	21		10		4	9	23
東備消防組合		3		2		7	5	16		23		10		18		28
真庭市消防本部			1	4			5	1	24	30			6	5	24	35
美作市消防本部		1		1		3	2	1	13	17		4		2	13	19
赤磐市消防本部				1		3	1		25	28		3		1	25	29
瀬戸内市消防本部			1			2	1	1	19	23	2	2		1	19	24
計	4	14	4	61	4	49	22	83	1,379	1,536	7	63	26	144	1,383	1,623

5-3 事故種別救急出場件数及び搬送人員(令和4年中)

区分	事故種別救急出場件数(件)											事故種別搬送人員(人)												
	計	火災	自然災害	水難	交通	労働災害	運動競技	一般負傷	加害	自損行為	急病	その他	計	火災	自然災害	水難	交通	労働災害	運動競技	一般負傷	加害	自損行為	急病	その他
岡山市消防局	36,227	116	3	17	2,511	241	174	5,703	85	297	24,395	2,685	33,049	20	3	4	2,353	236	175	5,385	67	209	22,109	2,488
倉敷市消防局	25,546	77		13	1,800	250	123	3,930	83	223	16,425	2,622	23,165	20		5	1,721	238	120	3,639	67	152	14,740	2,463
津山圏域消防組合	8,102	43		7	497	70	39	1,310	10	51	4,750	1,325	7,181	10		3	440	66	36	1,206	8	32	4,176	1,204
玉野市消防本部	3,476	10	1	7	171	47	48	574	7	17	2,243	351	3,188		1	5	163	47	49	539	6	11	2,033	334
笠岡地区消防組合	4,435	11		4	221	59	26	707	9	24	2,750	624	4,059	9		2	220	57	26	668	8	13	2,469	587
井原地区消防組合	3,161	4		2	168	21	4	513	6	22	1,706	715	2,963	5			170	21	4	484	3	18	1,553	705
総社市消防本部	3,179	3		2	205	18	18	436	3	33	2,069	392	2,920	3			192	17	18	400	3	25	1,883	379
高梁市消防本部	1,902	4		1	88	24	10	297	2	7	1,071	398	1,785	4		1	81	24	10	288	1	5	980	391
新見市消防本部	1,609	11			78	18	7	255	1	10	950	279	1,522	1			72	18	7	248	1	4	898	273
東備消防組合	2,850	10		1	150	21	9	543	3	17	1,608	488	2,673	3		1	150	21	9	515	3	12	1,482	477
真庭市消防本部	2,600	2		1	160	23	3	424	3	10	1,526	448	2,441	2		1	128	24	5	411	2	4	1,429	435
美作市消防本部	1,969	4		2	86	22	51	314	4	13	1,164	309	1,883	3			86	22	49	300	3	7	1,112	301
赤磐市消防本部	2,121	7			141	13	17	372	5	14	1,348	204	1,947	6			133	13	16	345	5	8	1,217	204
瀬戸内市消防本部	2,102	1		3	100	24	6	343	3	11	1,424	187	1,944			3	94	24	6	324	3	6	1,303	181
計	99,279	303	4	60	6,376	851	535	15,721	224	749	63,429	11,027	90,720	86	4	25	6,003	828	530	14,752	180	506	57,384	10,422
3年	86,450	286	2	54	6,117	742	378	13,658	277	716	53,465	10,755	80,284	78	2	26	5,843	727	372	12,875	217	485	49,610	10,049
2年	83,288	267	3	62	6,266	740	365	13,091	245	721	51,384	10,144	77,465	86	3	32	5,956	730	362	12,350	199	530	47,613	9,604
元年	92,467	281	11	53	7,413	840	572	13,695	230	692	57,562	11,118	86,791	86	10	23	7,266	820	568	13,027	187	497	53,630	10,677
30年	94,104	284	156	68	7,898	898	641	13,449	288	727	58,817	10,878	88,339	117	134	37	7,777	876	642	12,790	233	532	54,802	10,399
29年	89,599	312	1	66	8,320	802	574	13,365	298	689	54,686	10,486	84,016	99	1	31	8,197	781	564	12,679	261	496	50,859	10,048



5-4 医療機関別搬送人員(令和4年中)

区分 団体名	救急医療機関				その他医療機関				計				その 他の 場所	合計				
	国立	公立	公的	私 的病院 診療所	国立	公立	公的	私 的病院 診療所	国立	公立	公的	私 的病院 診療所						
												私 的病院 診療所			計			
岡山市消防局	6,965	4,557	8,304	12,571	90	32,487	17	216	91	561	6,965	4,794	8,321	12,787	181	33,048	1	33,049
倉敷市消防局	378	1,227	90	21,115		22,810	43	259	51	353	378	1,270	90	21,374	51	23,163	2	23,165
津山圏域消防組合	194	433	22	5,451		6,100	1	696	365	1,081	194	434	41	6,147	365	7,181		7,181
玉野市消防本部	812	630	566	1,092		3,100	3	35	39	88	812	633	577	1,127	39	3,188		3,188
笠岡地区消防組合	72	833	12	2,708		3,940		88	31	119	72	833	12	2,796	346	4,059		4,059
井原地区消防組合	30	1,457	33	1,136		2,855	2	16	90	108	30	1,459	33	1,152	289	2,963		2,963
総社市消防本部	41	35	18	2,672		2,766	2	52	100	154	41	37	18	2,724	100	2,920		2,920
高梁市消防本部	44	279	18	1,404		1,745	5	11	23	39	44	284	18	1,415	23	1,784	1	1,785
新見市消防本部	58	12	25	1,203		1,298		222		224	58	12	27	1,425		1,522		1,522
東備消防組合	324	1,069	261	784		2,539	2	101	29	132	324	1,071	261	885	130	2,671	2	2,673
真庭市消防本部	95	63	337	1,909		2,404		17	16	36	95	63	340	1,926	16	2,440	1	2,441
美作市消防本部	22	394	10	1,305		1,734	1	58	90	149	22	395	10	1,363	93	1,883		1,883
赤磐市消防本部	355	52	291	1,205		1,928	8	5	6	19	355	60	291	1,210	31	1,947		1,947
瀬戸内市消防本部	169	671	240	803		1,898	3	40	3	46	169	674	240	843	18	1,944		1,944
計	9,559	11,712	10,227	55,358	748	87,604	307	1,816	934	3,109	9,559	12,019	10,279	57,174	1,682	90,713	7	90,720
3年	7,374	10,011	8,845	50,566	667	77,463	1	1,541	917	2,780	7,375	10,289	8,888	52,107	1,584	80,243	41	80,284
2年	6,810	10,009	8,940	48,398	624	74,781	3	1,489	786	2,582	6,813	10,277	8,976	49,887	1,410	77,363	102	77,465
元年	7,633	11,051	9,704	54,535	778	83,701	1	1,731	1,051	2,998	7,634	11,222	9,748	56,266	1,829	86,699	92	86,791
30年	7,436	11,480	9,776	55,629	733	85,054	11	1,788	1,034	3,132	7,447	11,726	9,829	57,417	1,767	88,186	153	88,339
29年	7,241	11,008	9,066	52,598	652	80,565	6	1,841	1,136	3,303	7,247	11,263	9,131	54,439	1,788	83,868	148	84,016

5—5 年齢区分別傷病程度別搬送人員(令和4年中)

区分	新生児 (生後28日未満の者)					乳幼児 (生後28日以上満7歳未満の者)					少年 (満7歳以上18歳未満の者)					成年 (満18歳以上満65歳未満の者)					高齢者 (満65歳以上の者)					合計										
	死亡	重症	中等症	軽症	その他	死亡	重症	中等症	軽症	その他	死亡	重症	中等症	軽症	その他	死亡	重症	中等症	軽症	その他	死亡	重症	中等症	軽症	その他	死亡	重症	中等症	軽症	その他	死亡	重症	中等症	軽症	その他	
岡山市消防局	0	2	6	3	0	11	4	10	206	1,076	0	1,296	3	23	164	905	0	1,095	90	642	2,391	7,110	0	10,233	597	2,814	9,483	7,520	0	20,814	694	3,491	12,260	16,814	0	33,049
倉敷市消防局	0	0	13	6	0	19	2	11	169	743	0	925	1	14	147	677	0	839	80	456	1,868	4,116	0	6,520	411	2,153	7,356	4,942	0	14,862	494	2,634	9,553	10,484	0	23,165
津山圏域消防組合	0	7	14	3	0	24	1	8	50	150	0	209	0	4	42	203	0	249	27	173	489	1,033	1	1,723	135	819	2,407	1,608	7	4,976	163	1,011	3,002	2,997	8	7,181
玉野市消防本部	0	0	1	0	0	1	0	1	7	84	0	92	0	1	18	61	0	80	9	70	209	383	0	671	70	376	1,088	800	0	2,344	79	448	1,333	1,328	0	3,188
笠岡地区消防組合	0	0	0	0	0	0	0	3	19	103	0	125	0	6	22	104	0	132	14	79	317	524	0	934	95	448	1,409	916	0	2,868	109	536	1,767	1,647	0	4,059
井原地区消防組合	0	0	0	0	0	0	0	1	17	58	0	76	0	2	21	62	0	85	9	73	215	296	0	593	53	365	1,130	661	0	2,209	62	441	1,383	1,077	0	2,963
総社市消防本部	0	0	2	0	0	2	0	1	21	114	0	136	0	3	22	91	0	116	5	54	264	450	0	773	60	240	982	611	0	1,893	65	298	1,291	1,266	0	2,920
高梁市消防本部	0	0	0	0	0	0	0	1	6	29	0	36	1	2	6	28	0	37	6	32	144	182	0	364	52	185	739	372	0	1,348	59	220	895	611	0	1,785
新見市消防本部	0	0	0	0	0	0	0	3	11	27	0	41	0	0	10	28	0	38	8	25	135	126	0	294	25	201	699	224	0	1,149	33	229	855	405	0	1,522
東備消防組合	0	0	0	1	0	1	0	0	14	42	0	56	1	1	9	44	1	56	12	47	171	326	2	558	70	408	942	582	0	2,002	83	456	1,136	995	3	2,673
真庭市消防本部	0	0	0	0	0	0	0	1	12	59	0	72	0	2	15	54	0	71	10	58	202	245	0	515	51	320	908	504	0	1,783	61	381	1,137	862	0	2,441
美作市消防本部	0	0	1	0	0	1	0	0	13	38	0	51	0	2	3	43	0	48	1	45	91	223	0	380	28	250	682	463	0	1,423	29	297	790	767	0	1,883
赤磐市消防本部	0	0	3	1	0	4	0	5	21	62	0	88	0	2	10	58	0	70	10	39	110	242	0	401	46	221	576	541	0	1,384	56	267	720	904	0	1,947
瀬戸内市消防本部	0	0	0	0	0	0	0	0	11	47	0	58	0	0	12	35	0	47	4	44	127	225	0	400	31	209	745	454	0	1,439	35	253	895	761	0	1,944
計	0	9	40	14	0	63	7	45	577	2,632	0	3,261	6	62	501	2,393	1	2,963	285	1,837	6,733	15,481	3	24,339	1,724	9,009	29,156	20,198	7	60,094	2,022	10,862	37,007	40,718	11	90,720
令和3年	3	7	43	12	0	65	9	34	560	2,059	0	2,662	9	49	463	1,879	0	2,400	267	1,898	6,642	13,375	3	22,185	1,575	8,919	25,627	16,841	10	52,972	1,863	10,907	33,335	34,166	13	80,284
令和2年	4	6	40	8	0	58	10	38	537	1,928	0	2,413	10	60	563	1,746	0	2,379	260	1,874	6,406	13,348	4	21,892	1,439	8,564	24,539	16,154	7	50,723	1,723	10,542	32,105	33,084	11	77,465
令和元年	0	4	45	17	1	67	13	41	756	2,805	0	3,615	8	82	608	2,259	1	2,958	262	2,054	7,011	15,785	8	25,120	1,528	8,919	25,985	16,598	1	55,031	1,811	11,100	34,405	39,464	11	86,791
平成30年	0	5	35	12	0	52	12	49	781	2,707	0	3,549	6	60	634	2,507	1	3,208	262	1,946	7,163	16,953	7	26,331	1,588	9,001	25,458	19,413	9	55,199	1,868	11,061	34,071	41,322	17	88,339
平成29年	1	5	46	18	2	72	8	44	793	2,557	0	3,402	4	62	649	2,444	1	3,160	272	2,019	7,297	15,877	9	25,474	1,557	8,864	24,206	17,270	11	51,908	1,842	10,994	32,991	38,166	23	84,016

5-6 現場到着所要時間別出場件数(令和4年中)

現場到着 団体名	3分未満		3分以上5分未満		5分以上10分未満		10分以上20分未満		20分以上		計	現場到着 平均所要時間 (分)
		%		%		%		%		%		
岡山市消防局	100	0.3%	765	2.1%	20,890	57.7%	13,713	37.9%	759	2.1%	36,227	9.4
倉敷市消防局	137	0.5%	1,186	4.6%	16,376	64.1%	7,687	30.1%	160	0.6%	25,546	8.5
津山圏域消防組合	74	0.9%	242	3.0%	3,502	43.2%	3,734	46.1%	550	6.8%	8,102	10.9
玉野市消防本部	66	1.9%	65	1.9%	2,351	67.6%	980	28.2%	14	0.4%	3,476	8.5
笠岡地区消防組合	40	0.9%	222	5.0%	2,474	55.8%	1,639	37.0%	60	1.4%	4,435	9.2
井原地区消防組合	19	0.6%	65	2.1%	1,769	56.0%	1,212	38.3%	96	3.0%	3,161	9.6
総社市消防本部	39	1.2%	115	3.6%	2,103	66.2%	902	28.4%	20	0.6%	3,179	8.3
高梁市消防本部	2	0.1%	93	4.9%	701	36.9%	659	34.6%	447	23.5%	1,902	14.1
新見市消防本部	22	1.4%	93	5.8%	728	45.2%	544	33.8%	222	13.8%	1,609	11.5
東備消防組合	27	0.9%	52	1.8%	1,274	44.7%	1,378	48.4%	119	4.2%	2,850	10.5
真庭市消防本部	42	1.6%	138	5.3%	983	37.8%	1,173	45.1%	264	10.2%	2,600	11.5
美作市消防本部	10	0.5%	99	5.0%	556	28.2%	1,034	52.5%	270	13.7%	1,969	13.0
赤磐市消防本部	16	0.8%	27	1.3%	1,054	49.7%	945	44.6%	79	3.7%	2,121	10.2
瀬戸内市消防本部	40	1.9%	50	2.4%	1,091	51.9%	862	41.0%	59	2.8%	2,102	9.8
計	634	0.6%	3,212	3.2%	55,852	56.3%	36,462	36.7%	3,119	3.1%	99,279	9.5
3年	591	0.7%	3,079	3.6%	50,161	58.0%	30,100	34.8%	2,519	2.9%	86,450	9.3
2年	645	0.8%	3,938	4.7%	49,485	59.4%	27,010	32.4%	2,210	2.7%	83,288	9.0
元年	824	0.9%	5,660	6.1%	56,234	60.8%	27,414	29.6%	2,335	2.5%	92,467	8.8
30年	868	0.9%	6,188	6.6%	57,592	61.2%	26,858	28.5%	2,598	2.8%	94,104	8.8
29年	850	0.9%	6,428	7.2%	55,290	61.7%	24,642	27.5%	2,389	2.7%	89,599	8.6

5-7 收容所要時間別搬送人員(令和4年中)

收容所要時間 団体名	10分未満		10分以上20分未満		20分以上30分未満		30分以上60分未満		60分以上120分未満		120分以上		計	收容平均 所要時間(分)
		%		%		%		%		%		%		
岡山市消防局			530	1.6%	8,657	26.2%	21,755	65.8%	2,053	6.2%	54	0.2%	33,049	37.8
倉敷市消防局			435	1.9%	5,103	22.0%	15,773	68.1%	1,786	7.7%	68	0.3%	23,165	39.6
津山圏域消防組合	2	0.0%	99	1.4%	1,045	14.6%	4,652	64.8%	1,294	18.0%	89	1.2%	7,181	47.0
玉野市消防本部			4	0.1%	249	7.8%	2,249	70.5%	662	20.8%	24	0.8%	3,188	49.8
笠岡地区消防組合			26	0.6%	368	9.1%	2,657	65.5%	972	23.9%	36	0.9%	4,059	50.1
井原地区消防組合			43	1.5%	453	15.3%	1,813	61.2%	630	21.3%	24	0.8%	2,963	47.5
総社市消防本部	2	0.1%	77	2.6%	774	26.5%	1,935	66.3%	130	4.5%	2	0.1%	2,920	37.0
高梁市消防本部			24	1.3%	220	12.3%	843	47.2%	676	37.9%	22	1.2%	1,785	54.5
新見市消防本部			21	1.4%	173	11.4%	786	51.6%	524	34.4%	18	1.2%	1,522	55.1
東備消防組合			56	2.1%	409	15.3%	1,602	59.9%	597	22.3%	9	0.3%	2,673	47.8
真庭市消防本部	1	0.0%	59	2.4%	455	18.6%	1,483	60.8%	434	17.8%	9	0.4%	2,441	44.5
美作市消防本部			21	1.1%	197	10.5%	1,140	60.5%	510	27.1%	15	0.8%	1,883	51.7
赤磐市消防本部			15	0.8%	315	16.2%	1,354	69.5%	260	13.4%	3	0.2%	1,947	43.9
瀬戸内市消防本部	1	0.1%	19	1.0%	296	15.2%	1,387	71.3%	234	12.0%	7	0.4%	1,944	43.4
計	6	0.0%	1,429	1.6%	18,714	20.6%	59,429	65.5%	10,762	11.9%	380	0.4%	90,720	41.9
3年	7	0.0%	1,593	2.0%	18,944	23.6%	52,353	65.2%	7,215	9.0%	172	0.2%	80,284	39.6
2年	6	0.0%	1,943	2.5%	20,852	26.9%	48,457	62.6%	6,074	7.8%	133	0.2%	77,465	38.2
元年	11	0.0%	2,924	3.4%	25,597	29.5%	52,008	59.9%	6,110	7.0%	141	0.2%	86,791	37.2
30年	6	0.0%	3,100	3.5%	26,561	30.1%	52,248	59.1%	6,235	7.1%	189	0.2%	88,339	37.2
29年	18	0.0%	2,773	3.3%	24,654	29.3%	50,415	60.0%	6,038	7.2%	118	0.1%	84,016	37.3

5-8 救急隊員の行った応急処置件数(令和4年中)

区分 団体名	応急処置内容																	計											
	止血	固定	人工呼吸	心臓 マッシー ジ (胸骨圧迫)	心肺蘇生	酸素吸入	気道確保	A		保温	搬送	徒手療法 継続	ショックパ ンクによる 血圧の保 持	除細動	静脈路 確保 (輸液)	薬剤投与	血圧測定		聴診器に よる 心音・呼吸 音の聴取	血中 酸素飽和 度の測定	心電図	静脈点滴(夜勤事例のみ)			血糖測定	エビベン 投与	ブドウ糖 投与	その他の 応急処置	
								うち CPA前	うち CPA後													うち ブドウ 糖投与	うち CPA前	うち CPA後					
岡山市消防局	654	2,791	141	263	719	5,692	891	365	7	2,854	1,336	109		65	297	175	31,511	4,903	32,169	16,298		34	44	209	307	1	34	32,776	134,423
倉敷市消防局	636	3,447	128	6	496	4,359	765	140	3	6,289	1,057	438		27	198	84	22,231	8,168	22,949	14,313		24	44	130	232	21	22,623	108,363	
津山圏域消防組合	284	496	26	33	162	1,399	224	24	9	769	194	29		8	105	53	6,770	923	6,967	3,771		20	29	56	222	20	687	23,237	
玉野市消防本部	70	162	3		87	703	139	40		534	162	187		3	47	23	3,090	890	3,115	2,464		4	15	28	22	4	3,185	14,937	
笠岡地区消防組合	96	379	17	2	108	748	152	23		41	111	57		11	79	39	3,926	4,051	4,005	3,939		5	17	57	51	6	4,051	21,948	
井原地区消防組合	65	289	53	46	59	660	89	21	4	1,311	116	1		7	63	29	2,876	1,615	2,928	2,721		8	22	33	70	7	2,946	16,015	
総社市消防本部	76	241	3	3	66	383	94	27	2	129	162	9		6	28	19	2,827	866	2,849	2,755		2	6	20	48	3	503	11,098	
高梁市消防本部	38	134	10	3	61	418	77	13	1	1,276	88	9		12	30	18	1,711	251	1,723	1,156		3	2	25	30	2	1,760	8,840	
新見市消防本部	48	79	34	33	34	383	43	3	8	92	64	34		2	23	18	1,472	788	1,484	971		2	3	18	22	2	1,511	7,160	
東郷消防組合	67	171	12	9	92	532	108	43	1	284	130	27		10	49	39	2,538	285	2,568	1,396		3	5	41	16	3	2,651	11,036	
真庭市消防本部	89	151	9	2	51	502	68	10	11	125	105	17		1	41	20	2,306	317	2,308	1,198		5	19	17	100	5	34	7,480	
美作市消防本部	48	399	1		33	508	36	1	16	182	104	26		3	42	14	1,824	660	1,856	1,442		9	19	14	75	9	1,607	8,911	
赤松市消防本部	79	132	1		58	436	77	13		1,508	115	24		6	37	18	1,876	715	1,891	1,080		4	11	22	28	4	1,943	10,065	
瀬戸内市消防本部	49	203	5		36	406	57	21		101	72	10		5	18	10	1,884	727	1,930	890		1	6	11	17		148	6,550	
計	2,279	9,074	443	400	2,066	17,129	2,910	744	62	15,595	3,816	975	1	166	1,047	559	86,842	25,159	88,402	54,354		124	242	681	1,240	4	120	76,435	390,063
3年	2,220	8,839	387	259	1,869	15,932	2,689	666	134	15,737	3,794	848		153	922	487	76,817	24,082	78,200	49,171		84	252	623	1,044	2	89	75,240	359,740
2年	2,255	8,453	398	209	1,786	14,743	2,591	741	79	16,756	3,816	610		132	847	446	74,370	22,464	75,488	46,277				598	946	4	82	72,264	345,786
元年	2,284	9,015	391	164	1,758	16,550	2,714	709	61	17,912	4,023	673		132	758	401	80,974	21,706	82,477	46,285				535	944	3	81	74,459	364,462
30年	2,480	9,748	346	88	1,821	17,513	2,846	783	62	19,951	4,359	686		186	738	389	84,449	22,935	85,922	47,697				228	510	4	75	77,215	381,305
29年	2,323	10,288	319	108	1,876	17,323	2,912	752	85	23,238	4,429	583		146	596	344	80,261	21,423	81,602	41,138				145	403	1	61	71,622	361,921

※1 A:救急隊員がラッシングマスクを使用し、気道確保を行った件数  
B:救急隊員が気管挿入チューブを使用して気道確保を行った件数

5-9 救助出動・活動件数（令和4年中）

団体名	事故種別	火 災		交通事故	水難事故	風水害等 自然災害	機械に よる事故	建物等に よる事故	ガス及び 酸欠事故	破裂事故	その他 の事故	計
		建物	建物以外									
岡山市消防局	出動	48	14	67	21		8	23	1		50	232
	活動	48	14	37	17		4	12			12	144
倉敷市消防局	出動	8	1	89	22		4	121	4		82	331
	活動	8	1	36	18		1	53	2		50	169
津山圏域消防組合	出動			66	9		6		2		52	135
	活動			16	6		4		1		19	46
玉野市消防本部	出動	6	1	13	5		4	7	2		12	50
	活動	6	1	3	4		3	6	1		9	33
笠岡地区消防組合	出動	2		21	3			4		1	14	45
	活動	2		8	1			2			4	17
井原地区消防組合	出動			23	2		2				6	33
	活動			9	2		1				3	15
総社市消防本部	出動	1		19	3			8			6	37
	活動	1		11	1			6			4	23
高梁市消防本部	出動	1		20	1		1	2			8	33
	活動	1		11	1			1			4	18
新見市消防本部	出動			15							5	20
	活動			6							5	11
東備消防組合	出動			16	1						4	21
	活動			13	1						4	18
真庭市消防本部	出動			34	2		2		2		14	54
	活動			16	1		2				11	30
美作市消防本部	出動			16	2						15	33
	活動			6	2						11	19
赤磐市消防本部	出動			16							5	21
	活動			8							2	10
瀬戸内市消防本部	出動			10	3		1	5			12	31
	活動			5				4			5	14
計	出動	66	16	425	74		28	170	11	1	285	1,076
	活動	66	16	185	54		15	84	4		143	567

5-10 高速自動車国道等における救急出場件数及び搬送人員

道路名	中国自動車道										岡山自動車道							山陽自動車道							米子自動車道		子瀬戸中央自動車道		合計
	新見市消防本部	真庭市消防本部	津島市消防本部	津山圏域美作市消防本部	市	計	岡山市消防局	総社市消防本部	高梁市消防本部	真庭市消防本部	市	計	笠岡地区倉敷消防組合	倉敷消防局	岡山市消防局	赤磐市消防本部	東消防組合	備	計	真庭市消防本部	倉敷市消防局	米子自動車道	子瀬戸中央自動車道						
令和4年	出場件数	8	14	8	4	34	3	1	3	0	7	15	17	22	10	36	100	15	9	165									
	搬送人員	8	11	7	4	30	3	1	2	0	6	15	15	18	9	35	92	11	6	145									
令和3年	出場件数	7	8	10	12	37	3	2	3	1	9	23	28	35	5	25	116	10	8	180									
	搬送人員	3	4	10	9	26	3	2	4	1	10	25	19	32	4	19	99	7	7	149									
令和2年	出場件数	2	11	5	16	34	4	2	2	0	8	26	12	15	10	21	84	15	4	145									
	搬送人員	2	9	4	13	28	4	2	2	0	8	21	8	12	10	15	66	11	3	116									
令和元年	出場件数	12	4	20	10	46	8	3	3	0	14	26	40	36	23	24	149	14	11	234									
	搬送人員	10	4	21	7	42	8	3	3	0	14	25	46	37	20	25	153	11	10	230									
平成30年	出場件数	1	15	22	23	61	5	3	4	0	12	23	35	45	21	19	143	23	22	261									
	搬送人員	1	13	19	24	57	4	3	4	0	11	25	30	38	20	26	139	19	20	246									
平成29年	出場件数	4	16	10	12	42	9	3	9	2	23	17	22	46	22	28	135	24	15	239									
	搬送人員	5	14	9	8	36	6	4	9	1	20	16	17	43	19	26	121	13	13	203									
平成28年	出場件数	13	16	15	10	54	11	1	5	1	18	32	42	32	12	29	147	31	17	267									
	搬送人員	17	13	16	11	57	8	1	3	0	12	32	48	23	10	27	140	26	17	252									
平成27年	出場件数	3	20	5	8	36	17	5	8	1	31	43	32	28	11	25	139	24	18	248									
	搬送人員	3	20	6	8	37	14	5	8	2	29	41	29	25	9	21	125	22	17	230									
平成26年	出場件数	9	18	22	16	65	15	2	9	1	27	23	29	31	15	27	125	24	25	266									
	搬送人員	8	17	21	15	61	15	3	7	0	25	19	27	30	10	40	126	26	26	264									
平成25年	出場件数	10	15	10	19	54	10	2	8	8	28	45	31	43	17	26	162	47	20	311									
	搬送人員	9	14	10	28	61	8	3	7	14	32	44	38	33	16	21	152	41	18	304									

## 6 火災の実態

### 6-1 火災統計用語

#### 1. 火災の定義

「火災」とは、人の意図に反して発生し若しくは拡大し、又は放火により発生して消火の必要がある燃焼現象であって、これを消火するために消火施設又はこれと同程度の効果のあるものの利用を必要とするもの、又は人の意図に反して発生し若しくは拡大した爆発現象をいう。

#### 2. 火災の種別

火災は、次の種別に分類する。ただし、火災が2種以上にわたった場合は、原則として焼き損害額の大きなものの種別による。

##### (1) 建物火災

ア 「建物火災」とは、建物又はその収容物が燃損した火災をいう。

イ 「建物」とは、土地に定着する工作物のうち屋根及び柱若しくは壁を有するもの、観覧のための工作物又は地下若しくは高架の工作物に設けた事務所、店舗、興行場、倉庫その他これらに類する施設をいい、貯蔵槽その他これに類する施設を除く。

ウ 「収容物」とは、原則として柱、壁等の区画の中心線で囲まれた部分に収容されている物をいう。

##### (2) 林野火災

ア 「林野火災」とは、森林、原野又は牧野が燃損した火災をいう。

イ 「森林」とは、木竹が集団して生育している土地及びその土地の上にある立木竹と、これらの土地以外で木竹の集団的な生育に供される土地をいい、主として農地又は住宅地若しくはこれに準ずる土地として使用される土地及びこれらの上にある立木竹を除く。

ウ 「原野」とは、雑草、灌木類が自然に生育している土地で人が利用しないものをいう。

エ 「牧野」とは、主として家畜の放牧又は家畜の飼料若しくは敷料の採取の目的に供される土地（耕地の目的に供される土地を除く。）をいう。

##### (3) 車両火災

「車両火災」とは、次に区分する自動車車両、鉄道車両及び被けん引車又はこれらの積載物が焼損した火災をいう。

ア 「自動車車両」とは、イの鉄道車両以外の車両で、原動機によって運行することができる車両をいう。

イ 「鉄道車両」とは、鉄道事業法（昭和61年法律第92号）における旅客、貨物の運行を行うための車両又はこれに類する車両をいう。

##### (4) 船舶火災

ア 「船舶火災」とは、船舶又はその積載物が燃損した火災をいう。

イ 「船舶」とは、独行機能を有する帆船、汽船及び端舟並びに独行機能を有しない住居船、倉庫船、はしけ等をいう。

##### (5) 航空機火災

ア 「航空機火災」とは、航空機又はその積載物が燃損した火災をいう。

イ 「航空機」とは、人が乗って航空の用に供することができる飛行機、回転翼航空機、滑空機、飛行船等の機器をいう。

##### (6) その他火災

「その他火災」とは、(1)から(5)までに掲げる火災以外の火災（空地、田畑、道路、河川敷、ごみ集積場、屋外物品集積場、軌道敷、電柱類等の火災）をいう。

#### 3. 爆 発

(1) 「爆発」とは、人の意図に反して発生し又は拡大した爆発現象をいう。

(2) 「爆発現象」とは、化学的变化による爆発の一つの形態であり、急速に進行する化学反応によって多量のガスと熱とを発生し、爆鳴・火炎及び破壊作用を伴う現象をいう。

#### 4. 火災損害

(1) 「火災損害」とは、火災によって受けた直接的な損害をいい、消火のために要した経費、焼跡整理費、火災のための休業による損失等の間接的な損害を除く。

(2) 火災損害は、焼き損害、消火損害、爆発損害又は人的損害（火災による死者及び負傷者）に区分する。

(ア) 「焼き損害」とは、火災によって焼けた物及び熱によって破損した物等の損害をいう。

(イ) 「消火損害」とは、消火活動によって受けた水損、破損、汚損等の損害をいう。

(ウ) 「爆発損害」とは、爆発現象の破壊作用により受けた前記(ア)(イ)以外の損害をいう。



5. 焼損の程度

一の建物の焼損程度の区分の基準は、次のとおりである。

ア 全 焼

建物の焼き損害額が火災前の建物の評価額の70パーセント以上のもの又はこれ未満であっても残存部分に補修を加えて再使用できないものをいう。

イ 半 焼

建物の焼き損害額が火災前の建物の評価額の20パーセント以上のもので全焼に該当しないものをいう。

ウ 部 分 焼

建物の焼き損害額が火災前の建物の評価額の20パーセント未満のもの又は建物の収容物のみ焼損したものでぼやに該当しないもの。

エ ぼ や

建物の焼き損害額が火災前の建物の評価額の10パーセント未満であり焼損床面積が1平方メートル未満のもの、建物の焼き損害額が火災前の建物の評価額の10パーセント未満であり焼損表面積が1平方メートル未満のもの、又は収容物のみ焼損したものをいう。

6. り災世帯

り災世帯については、り災の程度により、次のとおり区分する。

ア 全 損

建物（収容物を含む。以下半損、小損において同じ。）の火災損害額がり災前の建物の評価額の70パーセント以上のものをいう。

イ 半 損

建物の火災損害額がり災前の建物の評価額の20パーセント以上で、全損に該当しないものをいう。

ウ 小 損

建物の火災損害額がり災前の建物の評価額の20パーセント未満のものをいう。

7. 死者・負傷者

ア 「死者」又は「負傷者」とは、火災現場において火災に直接起因して、死亡した者（病死者を除く。）又は負傷した者をいう。この場合消防吏員及び消防団員については、火災を覚知した時より現場を引き揚げる時までの間に死亡した者又は負傷した者をそれぞれ死者又は負傷者とする。

イ 火災により負傷した後48時間以内に死亡した者は、火災による死者とする。

6-2 火災発生状況と前年との比較

	単位	令和4年 A	令和3年 B	過去10力年 平均 C	増 減 A - B	対 前 年 増 減 率 (A-B)/B × 100(%)
出 火 件 数	件	722 (0)	673 (1)	690	49	7.3%
建物火災		327	308	350	19	6.2%
林野火災		83	62	60	21	33.9%
車両火災		64	72	70	△ 8	△11.1%
船舶火災		1	1	1	0	0.0%
航空機火災		0	0	0	0	-
その他火災		247	230 (1)	209	17	7.4%
焼 損 棟 数	棟	496	528	567	△ 32	△6.1%
全 焼		143	168	182	△ 25	△14.9%
半 焼		36	47	40	△ 11	△23.4%
部 分 焼		166	142	169	24	16.9%
ぼ や		151	171	175	△ 20	△11.7%
り 災 世 帯 数	世帯	256	277	306	△ 21	△7.6%
全 損		72	74	94	△ 2	△2.7%
半 損		18	14	20	4	28.6%
小 損		166	189	191	△ 23	△12.2%
り 災 人 員	人	605	618	708	△ 13	△2.1%
死 者		26	29	30	△ 3	△10.3%
負 傷 者		110	115	111	△ 5	△4.3%
損 害 額	千円	1,134,447	1,142,459	1,282,269	△ 8,012	△0.7%
建 物		982,035	999,726	1,124,678	△ 17,691	△1.8%
林 野		451	995	1,187	△ 544	△54.7%
車 両		54,267	110,160	71,658	△ 55,893	△50.7%
船 舶		3,000	250	40,689	2,750	1100.0%
航 空 機		0	0	0	0	-
そ の 他		94,556	30,651	35,146	63,905	208.5%
爆 発		138	677	8,911	△ 539	△79.6%
建物焼損床面積	m <sup>2</sup>	17,970	19,494	22,327	△ 1,524	△7.8%
建物焼損表面積	m <sup>2</sup>	950	2,108	1,700	△ 1,158	△54.9%
林野焼損面積	a	1,318	1,106	1,324	212	19.2%
出 火 率	%	3.84	3.55	3.59	0.29	8.2%

(注1) 過去10年とは、最新年を含め直近の10年間。

(注2) ( )内の数字は爆発現象のみの火災件数で内数。

(注3) 焼損表面積とは、焼損が立体的に及ばず、部分的に焼損した場合の面積である。

(注4) 出火率とは、人口1万人当たりの出火件数をいう。

6-3 月別火災発生状況(令和4年中)

	火災件数										焼損棟数			焼損面積			死傷者			り災世帯数			損 害 額 (千円)								
	合 計	建 物	林 野	車 両	船 舶	航 空 機	そ の 他	全 棟	半 棟	部 分	ぼ び	焼 損 面 積 (㎡)		林 野 (a)	死 者	傷 者	全 世 帯	半 世 帯	小 世 帯	り 災 人 員	建 物 小 計	建 物	収 容 物	林 野	車 両	船 舶	航 空 機	そ の 他	爆 発	合 計	
												床 面 積	表 面 積																		
1月	61	35	4	6			16	8	14	11	2,167	84	19	4	14	12	6	15	72	107,443	90,286	17,177							53	138	108,604
2月	83	36	6	5			36	6	14	14	2,287	55	73		10	6	2	13	44	110,175	68,749	41,426						477		114,692	
3月	71	29	13	3			26	2	12	11	1,932	65	297	4	9	8	1	14	48	86,891	69,531	17,360	35	13,203				31,765		131,894	
4月	81	28	18	5			30	13	17	16	1,430	87	589	4	9	8	14	49	130,574	107,606	22,968	328	5,694				955		137,551		
5月	79	31	13	5			30	11	17	17	1,767	191	257	1	5	2	16	45	87,932	56,129	31,803	20	2,483				1,917		92,352		
6月	56	24	7	4			21	2	13	13	283	47	25	4	12	3	2	16	52	39,849	35,364	4,485		3,119			250		43,218		
7月	46	27	1	7			11	5	13	12	786	33	2		9	2	1	15	54	36,835	29,364	7,471		2,945			45,873		85,653		
8月	45	21	1	11			12	6	12	14	917	41	2		3	2	10	24	51,622	37,800	13,822		13,903			8,157		73,682			
9月	39	21		6			12	5	12	16	600	66			9	3	2	13	49	58,163	47,251	10,912		2,583			1,812		62,558		
10月	58	23	5	6			24	12	3	9	1,448	51	9	3	7	6	9	37	49,501	37,838	11,663		406			368		50,275			
11月	51	22	5	4			20	20	2	4	1,903	52	12	2	4	9	2	10	46	121,678	108,864	12,814	68	2,854			1,453		128,053		
12月	52	30	10	2	1		9	21	3	18	2,450	178	33	4	19	11	2	21	85	101,372	73,892	27,480		2,067	3,000		1,476		107,915		
4年	722	327	83	64	1		247	143	36	166	17,970	950	1,318	28	110	72	186	605	982,035	762,654	219,381	451	54,267	3,000		94,556	138	1,134,447			
3年	673	308	62	72	1		230	168	47	142	19,494	2,108	1,106	29	115	74	149	618	999,726	811,704	188,022	995	110,160	250		30,651	677	1,142,459			
2年	689	324	56	67		(1)	242	181	30	160	27,380	1,358	761	28	110	95	177	657	1,209,168	912,834	296,334	561	63,097			37,947	291	1,311,064			
元年	662	343	61	56			202	192	29	149	19,324	1,515	925	21	108	84	20	635	1,051,581	827,126	224,455	760	57,069			13,280		1,122,670			
30年	751	369	70	76	1		235	230	46	182	27,957	1,808	1,582	28	143	119	190	755	1,333,334	936,996	396,338	2,441	42,831	243		63,481	120	1,442,450			
	(2)						(2)																				(120)	(120)			

(注) ( )内の数字は、燃焼現象のみの火災(内数)

6-3 月別発生状況(続き)

	1月	2月	3月	4月	5月	6月	7月	8月	9月	10月	11月	12月
令和4年	61	83	71	81	79	56	46	45	39	58	51	52
令和3年	70	117	73	96	39	35	49	36	23	39	45	51
過去10年平均	58	75	78	79	73	53	41	55	39	46	43	50

6-4 過去10年の出火件数

	計	建物	林野	車両	船舶	その他
平成25年	755	373	85	77	3	217
平成26年	686	377	52	87	0	170
平成27年	599	354	30	62	3	150
平成28年	601	331	41	55	1	173
平成29年	758	391	57	83	1	226
平成30年	751	369	70	76	1	235
令和元年	662	343	61	56	0	202
令和2年	689	324	56	67	0	242
令和3年	673	308	62	72	1	230
令和4年	722	327	83	64	1	247
平均	690	350	60	70	1	209

6-5 火災による死者の状況(令和4年中)

区分 年齢	性別		火災種別				計
	男	女	建物	林野	車両	その他	
0歳～5歳							
6歳～19歳							
20歳～39歳	2		2				2
40歳～64歳	2	2	3	1			4
65歳以上	12	8 (1)	18			2 (1)	20 (1)
合計	16	10 (1)	23	1		2 (1)	26 (1)

注 ( )内の数字は放火自殺者(内数)

〔過去10年間の比較〕

年	25年	26年	27年	28年	29年	30年	元年	2年	3年	4年	平均
区分 死者	36	29	31	32	42	28	21	28	29	26	30
負傷者	114	98	99	90	125	143	108	110	115	110	111

6-6 出火原因別火災発生状況

区 分	令 和 4 年	令 和 3 年
たばこ	31 (4.3%)	53 (7.9%)
こんろ	17 (2.4%)	25 (3.7%)
かまど	1 (0.1%)	1 (0.1%)
風呂	3 (0.4%)	3 (0.4%)
かまど	2 (0.3%)	5 (0.7%)
焼却炉	13 (1.8%)	17 (2.5%)
ストーブ	16 (2.2%)	18 (2.7%)
こたつ	0 (0.0%)	2 (0.3%)
ボイラー	1 (0.1%)	0 (0.0%)
煙突・煙道	3 (0.4%)	3 (0.4%)
排気管	11 (1.5%)	17 (2.5%)
電気機器	23 (3.2%)	23 (3.4%)
電気装置	10 (1.4%)	9 (1.3%)
電灯電話等の配線	17 (2.4%)	15 (2.2%)
内燃機関	3 (0.4%)	2 (0.3%)
配線器具	24 (3.3%)	20 (3.0%)
火あそび	1 (0.1%)	4 (0.6%)
マッチ・ライター	20 (2.8%)	4 (0.6%)
たき火	142 (19.7%)	103 (15.3%)
溶接機・切断機	5 (0.7%)	4 (0.6%)
灯の火花	10 (1.4%)	11 (1.6%)
衝突の火	3 (0.4%)	2 (0.3%)
取灰	5 (0.7%)	7 (1.0%)
火入れ	98 (13.6%)	83 (12.3%)
放火	23 (3.2%)	28 (4.2%)
放火の疑い	21 (2.9%)	27 (4.0%)
交通機関内配線	7 (1.0%)	4 (0.6%)
その他	124 (17.2%)	122 (18.1%)
不明・調査中	88 (12.2%)	61 (9.1%)
合計	722	673

(注1) ( )内は全体に占める割合

(注2) 四捨五入の関係で合計が100%にならない場合がある。

[過去5年間の出火原因別順位]

年次	順位	1	2	3	4	5
30年	年	火入れ	たき火	放火	たばこ	こんろ
元	年	たき火	火入れ	放火	たばこ	こんろ
2	年	たき火	火入れ	たばこ	放火	こんろ
3	年	たき火	火入れ	放火	たばこ	こんろ
4	年	たき火	火入れ	放火	たばこ	配線器具

※ 放火には、放火の疑いを含む。

6-7 県民局別管内火災発生状況(令和4年中)

	火災件数						焼損棟数				焼損面積			死者		り災世帯数			り災人員	損害額(千円)							出火率(%)						
	合計	建物	林野	車両	船舶	航空機	その他	全焼	半焼	部分焼	ぼや	建物(m <sup>2</sup> )		林野(a)	死者	負傷者	全損	半損	小損	人員	建物	小計	建物	構築物	収造物	林野		車両	船舶	航空機	その他	爆発	合計
												床面積	表面積																				
備前県民局	195	99	12	22			62	37	9	45	52	5,407	312	112	9	31	22	6	56	168	233,733	170,807	62,926	127	11,291			45,184		290,395		2.4	
東瀬地域事務所	68	25	10	5			28	18	2	14	9	1,546	184	28	1	9	7		13	46	70,082	57,084	12,998		11,487			867	138	82,574		7.6	
備中県民局	137	83	9	15	1		29	30	9	49	47	4,037	151	122	10	23	22	6	56	215	254,162	190,818	63,344		9,931	3,000		13,169		280,282	1	2.4	
井笠地域事務所	104	28	16	5			55	11	3	19	9	1,749	131	64	4	21	3	2	11	47	110,808	91,311	19,495		3,026			3,010		116,842		7.2	
高梁地域事務所	31	15	10	1			5	12	3	3	5	1,019	24	179		5	4	1	1	11	19,247	15,800	3,447	9	1,000			297		20,553		10.9	
新見地域事務所	18	4	5	4			5	1	1	1	1	132	2	314	1	1	1	1	2	11	2,411	2,169	242		2,684			162		5,257		6.5	
美作県民局	105	46	10	8			41	19	3	24	17	1,749	110	366		11	6		20	60	96,761	76,049	20,712	186	13,239			31,827		142,013		8.1	
真庭地域事務所	21	12	1	3			5	9	3	4	6	1,389	17	7	3	3	4	2	3	28	126,587	103,187	23,400	68	1,289			14		127,958		4.7	
勝美地域事務所	43	15	10	1			17	6	3	7	5	942	19	126	1	6	3		4	18	68,246	55,429	12,817	61	320			26		68,653		9.6	
県計	722	327	83	64	1		247	143	36	166	151	17,970	950	1,318	26	110	72	18	166	605	982,035	762,654	219,381	451	54,287	3,000		94,556	138	1,134,447	1	3.8	

6-8 消防本部別管内火災発生状況(令和4年中)

	火災件数						焼損棟数				焼損面積			死傷者		り災世帯数			損害額(千円)						出火率(%)						
	合計	建物	林野	車両	船舶	航空機	その他	全焼	半焼	部分焼	ぼや	建物(m <sup>2</sup> )		林野(a)	死者	負傷者	全損	半損	小損	り災人員	小計	建物	収容物	林野		車両	船舶	航空機	その他	爆発	合計
												床面積	表面積																		
												4747	242																		
岡山市消防局	164	83	9	20		52	33	9	37	46	4,747	242	98	4	31	19	6	35	122	217,859	159,004	58,855	127	11,251				44,788		274,025	2.3
倉敷市消防局	122	71	7	15	1	28	27	8	46	38	3,897	159	57	9	20	18	6	53	195	211,783	165,061	46,722		10,372	3,000		13,148		238,303	1	2.5
津山圏域消防組合消防本部	119	52	13	8		46	24	4	25	20	2,484	111	369	1	12	8		21	71	138,169	112,075	26,094	206	13,239			31,827		183,441	8.1	
玉野市消防本部	20	10	1	1		8	1		5	4	231	38	2	4		2	18	38	6,894	4,805	2,089		30			387		7,311		3.5	
笠岡地区消防組合消防本部	60	12	10			38	4	2	12	2	724	111	36	4	13	1	4	15	37,877	25,619	12,258		180			2,613		40,670		6.6	
井原地区消防組合消防本部	31	11	5	4		11	4	1	2	6	438	5	27		5	1	3	20	62,293	59,868	2,425		2,275			317		64,885		5.9	
総社市消防本部	28	17	3	1		7	6	1	8	10	727	7	66	1	6	5	7	32	53,015	31,581	21,434		130			101		53,246		4.0	
高梁市消防本部	31	15	10	1		5	12	3	3	5	1,019	24	179		5	4	1	11	19,247	15,800	3,447	9	1,000			297		20,553		10.9	
新見市消防本部	18	4	5	4		5	1	1	1	1	132	2	314	1	1	1	2	11	2,411	2,169	242		2,684			162		5,257		6.5	
東備消防組合消防本部	34	13	5	3		13	14		4	3	1,228	64	9	1	3	5	1	11	44,389	39,182	5,207		10,724			132		55,245		7.3	
真庭市消防本部	21	12	1	3		5	9	3	4	6	1,389	17	7	3	3	4	2	3	126,587	103,187	23,400	68	1,289			14		127,956		4.7	
美作市消防本部	29	9	7	1		12	1	2	6	2	207	18	123		5	1	3	7	26,838	19,403	7,435	41	320			26		27,225		10.4	
赤雲消防組合消防本部	34	12	5	2		15	4	2	10	6	318	120	19		6	2	12	35	25,633	17,902	7,731		763			735	138	27,329		7.8	
瀬戸内市消防本部	11	6	2	1		2	3		3	2	429	32	12	1		1	3	8	8,980	6,998	1,982		10			9		8,989		3.0	
県計	722	327	83	64	1	247	143	36	166	151	17,870	950	1,318	26	110	72	18	166	605	982,035	762,654	219,381	451	54,267	3,000		94,556	138	1,134,447	1	3.8

6-9 市町村別火災発生状況(令和4年中)

区分	火災件数								焼損棟数				焼損面積				死傷者				り災世帯数				り災人員				損害額(千円)								出火率(%)
	合計	建物	林野	車両	船舶	航空機	その他	全焼	半焼	部分焼	ぼや	建物(m <sup>2</sup> )		林野(a)	死者	負傷者	全損	半損	小損	被災人員	小計	建物	収容物	林野	車両	船舶	航空機	その他	焼発	合計							
												床面積	表面積																								
岡山市	153	80	7	20			46	30	9	35	44	4,638	210	22	3	27	18	6	33	117	211,932	153,594	58,338					44,765	267,966	2.2							
倉敷市	104	64	6	12	1		21	23	8	39	36	3,139	135	56	9	16	17	6	48	182	179,921	138,734	40,187		3,000		13,068	203,059	2.2								
津山市	73	32	5	6			30	9	2	19	12	869	103	53		5	3		16	44	73,377	57,790	15,587	186			31,616	117,622	7.4								
玉野市	20	10	1	1			8	1		5	4	231	38	2	4		2		18	38	6,894	4,805	2,089		30		387	7,311	3.5								
笠岡市	36	10	7				19	3	1	11	1	566	103	31	4	7	1		3	10	35,958	23,985	11,973		180		2,426	38,564	7.8								
井原市	20	9	4	1			6	4	1	1	5	438		16		5	1	1	3	20	62,293	58,868	2,425		307		184	62,784	5.2								
総社市	28	17	3	1			7	6	1	8	10	727	7	66	1	6	5		7	32	53,015	31,581	21,434		130		101	53,246	4.0								
高梁市	31	15	10	1			5	12	3	3	5	1,019	24	179		5	4	1	1	11	19,247	15,800	3,447	9	1,000		297	20,553	10.9								
新見市	18	4	5	4			5	1	1	1	1	132	2	314	1	1	1	1	2	11	2,411	2,169	242		2,664		162	5,257	6.5								
備前市	20	8	3	2			7	6		3	2	385	64	7		1	2		1	6	19,965	17,858	2,107		374		111	20,450	6.1								
瀬戸内市	11	6	2	1			2	3		3	2	429	32	12	1		1		3	8	8,980	6,988	1,992		10		9	8,999	3.0								
赤磐市	34	12	5	2			15	4	2	10	6	318	120	19		6	2		12	35	25,693	17,902	7,791		763		735	27,329	7.8								
真庭市	20	11	1	3			5	8	3	4	6	1,281	17	7		2	3	2	3	28	123,723	100,323	23,400	68	1,289		14	125,094	4.6								
美作市	27	9	7	1			10	1	2	6	2	207	18	123		5	1		3	7	26,838	19,403	7,435	41	320		25	27,224	10.2								
浅口市	31	7	4	1			19	4	1	6	2	745	23	6		5	1		5	17	12,365	7,458	5,097		571		80	13,206	9.2								
市計	626	294	70	56	1		205	115	34	154	138	15,124	896	913	23	91	82	18	158	566	862,822	653,268	203,554	304	38,420	3,000	93,980	898,664	1	3.5							
和気町	14	5	2	1			6	8		1	1	843		2	1	2	3		5		24,424	21,324	3,100		10,350		21	34,795	10.2								
早島町	5	2		2			1	1		2	1	171	9			1			1	1	21,226	19,503	1,723		2,731			23,957	3.9								
里庄町	6						6									4												187	187	5.4							
矢掛町	11	2	1	3			5			1	1		5	11											1,968		133	2,101	8.0								
新庄村	1	1						1				108					1					2,864							2,864	11.5							
鏡野町	12	5	3	1			3	3		2	2	348	5	256		2	1		2	7	7,079	5,058	2,021		509		165	7,753	9.5								
勝央町	8	3	1				4	2		2	2	245	1	1		1	1		1	7	14,877	12,900	1,977	20				14,897	7.3								
奈義町	6	3	2				1	3	1	1	1	490		2	1		1		4		26,531	23,126	3,405					26,531	10.4								
西粟倉村	2						2																					1	1	14.3							
久米南町	9	3	1	1			4	2	1	1	2	226	2	22		2	1		2		2,910	2,359	551		287		36	3,233	19.5								
美咲町	11	6	1				4	5		2	1	306		35		2	1		2	7	13,395	10,842	2,553				10	13,405	8.1								
吉備中央町	11	3	2				6	3		2	2	109	32	76	1	4	1		2	5	5,907	5,410	497	127	2		23	6,059	10.3								
町村計	96	33	13	8			42	28	2	12	13	2,846	54	405	3	19	10		8	39	119,213	103,386	15,827	147	15,847		576	135,783	8.6								
県計	722	327	83	64	1		247	143	36	166	151	17,970	950	1,318	26	110	72	18	166	605	882,035	762,654	219,381	451	54,267	3,000	94,556	1,134,447	1	3.8							



6-10 火災による死者の発生経過（令和4年中）

月	出火日時	出火場所	火災種別	出火原因	出火箇所	死者の発生した建物			火元建物 焼損程度	火元建物 焼損 床面積 (㎡)	火元建物 焼損 表面積 (㎡)	死者の 性別	死者の 年齢 (歳)	同一 建物内 にいた 死者の 数 (人)	同一 建物内 での負 傷者数 (人)	死 因
						用途別	構造及び 階・層	り災前 延面積 (㎡)								
1	1月5日 5時15分	倉敷市	建物火災	電気ストーブ・火鉢 (開放式)	居室	住宅	準耐火建築物 (非木造) 地上2階	187	半焼	62	-	女	84	-	-	一酸化炭素中毒・窒息
	1月12日 3時25分	倉敷市	建物火災	不明	居室	住宅	木造建築物 地上1階	80	全焼	80	-	女	68	-	-	火傷
	1月20日 8時45分	岡山市	建物火災	電気ストーブ・火鉢 (開放式)	便所、トイレ	住宅	木造建築物 地上1階	69	部分焼	14	-	男	76	-	-	火傷
	1月26日 2時40分	瀬戸内市	建物火災	不明	居室	住宅	木造建築物 地上2階	109	全焼	109	26	男	36	-	-	火傷
3	3月12日 2時00分	笠岡市	建物火災	不明	居室	住宅	木造建築物 地上2階	218	全焼	218	-	男	79	2	1	火傷
												女	74	2	1	火傷
												女	42	2	1	火傷
3月20日 1時35分	奈義町	建物火災	不明	居室	住宅	木造建築物 地上2階	107	全焼	107	-	男	30	-	-	一酸化炭素中毒・窒息	
4	4月6日 10時20分	吉備中央町	林野火災	たき火	人口林	-	-	-	-	-	-	男	62	-	-	火傷
	4月16日 13時50分	倉敷市	建物火災	不明	居室	住宅	木造建築物 地上2階	153	全焼	153	-	男	67	1	-	火傷
	4月24日 13時10分	倉敷市	建物火災	プラグ	居室	住宅	木造建築物 地上2階	117	全焼	117	-	男	72	-	-	火傷
5	5月18日 0時29分	岡山市	建物火災	不明	居室	住宅	木造建築物 地上2階	145	全焼	145	-	男	58	-	-	火傷
6	6月1日 12時55分	笠岡市	その他の火災	マッチ	敷地内	-	-	-	-	-	-	女	91	-	-	自殺
	6月1日 18時00分	倉敷市	建物火災	ガステーブル	台所	住宅	木造建築物 地上2階	329	ぼや	-	1	女	92	-	-	火傷
	6月8日 17時35分	倉敷市	建物火災	電気ストーブ・火鉢 (開放式)	居室	住宅	その他の建築物 地上2階	339	部分焼	26	-	女	79	-	-	一酸化炭素中毒・窒息
	6月15日 11時15分	玉野市	建物火災	たばこ	居室	共同住宅	耐火建築物 地上4階	1083	部分焼	41	28	男	69	-	-	一酸化炭素中毒・窒息
10	10月13日 0時00分	倉敷市	建物火災	たばこ	居室	共同住宅	木造建築物 地上2階	207	半焼	51	-	男	74	-	1	一酸化炭素中毒・窒息
	10月18日 14時10分	倉敷市	建物火災	不明	居室	住宅	木造建築物 地上2階	524	全焼	316	-	女	60	-	-	火傷
	10月30日 1時45分	岡山市	建物火災	プラグ	居室	住宅	木造建築物 地上2階	328	全焼	303	-	男	89	-	-	一酸化炭素中毒・窒息
11	11月8日 11時00分	玉野市	その他の火災	たき火	田畑	-	-	-	-	-	-	男	78	-	-	火傷
	11月28日 1時13分	新見市	建物火災	不明	居室	住宅	木造建築物 地上2階	113	全焼	113	-	男	69	-	-	不明
12	12月9日 11時30分	和気町	建物火災	不明	居室	住宅	木造建築物 地上2階	193	全焼	193	-	女	86	-	1	火傷
	12月12日 0時00分	総社市	建物火災	不明	居室	住宅	木造建築物 地上1階	163	全焼	163	-	男	69	-	1	一酸化炭素中毒・窒息
	12月20日 16時40分	玉野市	建物火災	不明	居室	住宅	木造建築物 地上2階	169	全焼	169	-	男	91	1	-	不明
											女	89	1	-	不明	

## 6-11 主な火災（令和4年中）

（損害額5千万円以上、焼損面積10ha以上、死者2人以上、複数市町村に延焼のいずれか）

火災種別	出火日時	出火場所	損害額(千円)	面積(m <sup>2</sup> ) ただし 林野は(a)	死者	負傷者	出火原因	延焼による 焼損棟数	り災世帯	り災人員	その他
建物火災	3月12日 2時00分	笠岡市	3,757	218	3	1	不明	0	1	4	住宅
建物火災	4月16日 13時50分	倉敷市	21,648	304	2	0	不明	5	5	15	住宅
建物火災	5月14日 19時50分	高梁市 (吉備中央 町)	3,972	297	0	0	石油バーナー	1	1	2	車庫(住宅)
建物火災	12月20日 16時40分	玉野市	3,266	169	2	0	不明	0	1	3	住宅

※ 建物火災の面積は、焼損床面積(延焼含む)であり焼損表面積を含まない

7 自然災害の実態

7-1 令和4年災害発生状況

発生年月日		災害名		洪水	大雨・洪水	大雨・洪水	大雨・洪水	大雨・洪水	大雨・洪水	大雨・洪水
		区分		2022/6/6～ 2022/6/6	2022/7/3～ 2022/7/6	2022/7/8～ 2022/7/12	2022/7/15～ 2022/7/19	2022/7/26～ 2022/7/27	2022/8/4～ 2022/8/7	2022/8/11～ 2022/8/14
人的被害	死者	人								
		うち 災害関連死者	人							
	行方不明者	人								
		負傷者	重傷	人						
		軽傷	人							
住家被害	全壊	棟								
		世帯								
		人								
		棟								
		世帯								
		人								
	半壊	棟								
		世帯								
	一部破損	棟								1
		世帯								2
	床上浸水	棟								1
		世帯								1
人									1	
棟			2						36	
世帯			2						36	
人			4						36	
非住家	公共建物	棟								
	その他	棟								
その他	田	流失・埋没	ha		0.38		3.06			
		冠水	ha							
		流失・埋没	ha							
	畑	冠水	ha							
		冠水	ha							
	学校	箇所								
	病院	箇所								
	道路	箇所				15				
	橋りょう	箇所								
	河川	箇所					15			
	港湾	箇所								
	砂防	箇所		2		1				
清掃施設	箇所									
崖くずれ	箇所									
鉄道不通	箇所									
被害船舶	隻									
水道	戸									
電話	回線									
電気	戸	963	238		1,023	1,456	2,965			
ガス	戸									
その他	ブロック塀等	箇所			1		2			
火災発生	建物	件								
	危険物	件								
	その他	件								
り災世帯数	世帯									
り災者数	人									
公立文教施設	千円									
農林水産業施設	千円		12,815		198,748	17,644				
公共土木施設	千円		25,811		78,652					
その他の公共施設	千円			96						
小計	千円		38,626	96	277,400	17,644				
その他	公共施設被害市町村数	団体		3	1	13	1			
	農産被害	千円								
	林産被害	千円								
	畜産被害	千円								
	水産被害	千円								
	商工被害	千円								
その他	千円									
被害総額	千円		38,626	96	277,400	17,644				
都道府県 災害対策本部	設置	月日	月日	月日	月日	月日	月日	月日	月日	
	解散	月日	月日	月日	月日	月日	月日	月日	月日	
災害対策本部設置市町村			1団体		1団体					
災害救助法適用市町村										
消防職員出動延人数							18人			
消防団員出動延人数										

発生年月日		災害名		大雨	大雨・洪水	大雨・洪水	台風11号	台風14号	大雨・洪水	計
		2022/8/16～ 2022/8/18	2022/8/20～ 2022/8/21	2022/9/1～ 2022/9/3	2022/9/6～ 2022/9/7	2022/9/18～ 2022/9/20	2022/9/27～ 2022/9/27			
人的被害	死者	人								0
	うち 災害関連死者	人								0
	行方不明者	人								0
	負傷者	重傷	人					1		1
	軽傷	人					6			6
住家被害	全壊	棟								0
		世帯								0
	半壊	棟					2			2
		世帯					2			2
	一部破損	棟					3			3
		世帯					17			18
	床上浸水	棟					17			19
		世帯					50			55
		人								1
	床下浸水	棟			1			2		41
		世帯			1			2		41
		人			4			3		47
非住家	公共建物	棟								0
	その他	棟								0
その他	田	流失・埋没	ha				0.07			4
		冠水	ha							0
	畑	流失・埋没	ha				0.16	2.535		3
		冠水	ha							0
	学校	箇所					6			6
	病院	箇所								0
	道路	箇所							2	17
	橋りょう	箇所								0
	河川	箇所								15
	港湾	箇所								0
	砂防	箇所								3
	清掃施設	箇所								0
崖くずれ	箇所								0	
鉄道不通	箇所								0	
被害船舶	隻								0	
水道	戸									
電話	回線									
電気	戸	9,261	721	3,719	91	32,093	255			
ガス	戸									
その他	ブロック塀等	箇所				1	4			8
火災発生	建物	件								0
	危険物	件								0
	その他	件								0
り災世帯数	世帯						2			2
り災者数	人						3			3
公立文教施設	千円						8,002			8,002
農林水産業施設	千円				1,262	12,991				243,460
公共土木施設	千円							167,673		272,136
その他の公共施設	千円						3,547			3,643
小計	千円				1,262	24,540	167,673			529,241
その他	公共施設被害市町村数	団体					10	2		30
	農産被害	千円					400			400
	林産被害	千円								0
	畜産被害	千円								0
	水産被害	千円								0
	商工被害	千円								0
その他	千円					1,573				1,573
被害総額	千円					1,262	26,513	167,673		529,214
都道府県 災害対策本部	設置	月日	月日	月日	月日	月日	月日	月日		
	解散	月日	月日	月日	月日	月日	月日	月日		
災害対策本部設置市町村							14団体			16
災害救助法適用市町村										0
消防職員出動延人数			4人				329人			351
消防団員出動延人数					47人	1139人				1,186

7-2 防災体制配備状況  
令和4年度 防災配備の記録

○注意体制 ◎警戒体制 ●特別警戒体制 ★非常体制  
※地域事務所に注意報が出たため県民局が注意体制をとった  
☆地域事務所に警報が出たため県民局が警戒体制をとった

体制回数	配備日	曜日	気象台からの予警報と発令時間			配備体制	県民局・地域事務所の配備状況									
			予警報の種類	発令	解除		備前	東備	備中	井笠	高梁	新見	美作	真庭	勝英	
1	4月29日	金	大雨・洪水注意報	12:41	16:01	注意体制							※	○		
			大雨・洪水注意報	13:36	16:01				※			○				○
2	5月26日	木	洪水注意報	19:59	22:09	注意体制							○			
3	6月6日	月	洪水注意報	4:17	8:58	注意体制	○		○				※	○		
4	6月10日	金	洪水注意報	15:14	20:41	注意体制			※			○				
5	6月17日	金	大雨注意報	14:16	15:47	注意体制							○			
6	7月3日	日	大雨注意報	14:49		注意体制							※		○	
			大雨警報	17:30		警戒体制							☆		◎	
			大雨注意報	19:00	22:22				※		○					
	7月4日	月			4:16	注意体制(解)										
7	7月4日	月	大雨注意報	16:07		注意体制							※		○	
	7月5日	火			9:20	注意体制(解)										
8	7月6日	水	大雨・洪水注意報	12:15	18:45	注意体制	○	○	※	○						
9	7月8日	金	洪水注意報	20:44		注意体制			○							
	7月9日	土			2:06	注意体制(解)										
10	7月9日	土	大雨・洪水注意報	17:36		注意体制			※		○					
			大雨・洪水注意報	18:29					○		※	○				
			大雨注意報	19:35		○										
	7月10日	日			0:02	注意体制(解)										
11	7月10日	日	大雨注意報	17:55	20:55	注意体制	○									
			大雨注意報	18:07	20:55								○			
12	7月11日	月	大雨注意報	10:11	23:50	注意体制	○							○		
			大雨・洪水注意報	21:59									○			
	7月12日	火	洪水注意報	2:47	7:23										○	
			洪水注意報	7:23	15:52		○									
			大雨・洪水注意報	12:19	15:52			○	○							
13	7月15日	金	大雨・洪水注意報	13:17	15:59	注意体制								○	○	
			大雨警報	13:59	15:59								◎			
			大雨・洪水注意報	13:59	20:34	警戒体制			※		○					
			大雨警報	14:27	15:59		◎		☆		◎					
			大雨・洪水注意報	14:27	15:59											○
			洪水注意報	14:59	20:34								○			
			大雨・洪水注意報	15:59	20:34					○						
				20:34	注意体制(解)											
			大雨注意報	10:17	16:08	注意体制	○									
14	7月16日	土	大雨・洪水注意報	13:12	16:08	注意体制			○							
			大雨警報	13:23	14:52				◎							
			大雨注意報	16:08		注意体制							○	○		
			大雨・洪水警報	16:41	21:31	警戒体制							◎	◎		
			大雨・洪水注意報	16:41	20:01				※		○				○	
			大雨・洪水注意報	19:16	21:31		○			○	○					
	7月17日	日			1:01	注意体制(解)										
15	7月17日	日	大雨・洪水注意報	12:29	21:34	注意体制							※	○		
			大雨・洪水注意報	18:05	22:50		○									
			大雨注意報	18:34	21:34				※		○					

体制回数	配備日	曜日	気象台からの予警報と発令時間			配備体制	県民局・地域事務所の配備状況								
			予警報の種類	発令	解除		備前	東備	備中	井笠	高梁	新見	美作	真庭	勝英
16	7月18日	月	大雨注意報	10:14		注意体制	○		※		○		※	○	
	7月19日	火	大雨注意報	0:03					○		○				
			大雨警報	0:37	15:06	警戒体制	◎		☆	◎					
			大雨警報	3:47	15:06							☆	◎		
			大雨注意報	3:47										○	
			大雨警報	7:11	15:06						◎				
	大雨注意報	9:10			○										
				23:10	注意体制(解)										
17	7月26日	火	大雨・洪水注意報	18:22	20:42	注意体制							※	○	
18	7月27日	水	大雨注意報	15:47	19:51	注意体制			※	○					
19	8月4日	木	大雨・洪水注意報	16:16	19:06	注意体制							※	○	
20	8月5日	金	大雨・洪水注意報	12:17	16:20	注意体制	○								
			大雨・洪水警報	12:41	16:20		◎								
			大雨・洪水注意報	12:41	16:20	警戒体制			○	○					
			大雨・洪水注意報	13:02	16:20			○							
			大雨・洪水警報	13:19	16:20			◎	◎						
			大雨・洪水注意報	14:03	19:51				○						
			大雨・洪水注意報	16:52	19:51	注意体制						○	※	○	
21	8月5日	金	大雨・洪水注意報	22:21	23:31	注意体制	○								
22	8月6日	土	大雨・洪水注意報	15:01	19:35	注意体制			※		○				
			大雨・洪水注意報	16:01	19:35						※	○			
			大雨注意報	17:55	21:05								○		
23	8月7日	日	大雨・洪水注意報	1:31	4:38	注意体制							○		
			大雨注意報	2:37	4:38								○		
24	8月7日	日	大雨注意報	14:26	20:40	注意体制							○	○	
			大雨・洪水注意報	19:11	20:40								○		
25	8月11日	木	大雨警報・洪水注意報	15:24	17:29	警戒体制	◎								
					17:29	注意体制(解)									
26	8月12日	金	大雨・洪水注意報	18:33	23:33	注意体制							○		
			大雨・洪水警報	19:02	20:50	警戒体制							◎		
			大雨注意報	19:02	22:09									○	
27	8月13日	土	大雨・洪水注意報	11:29	17:03	注意体制	○		○						
			大雨・洪水注意報	11:43	14:33				○						
			大雨・洪水警報	12:14	14:33	警戒体制	◎		◎						
28	8月13日	土	大雨・洪水注意報	18:18		注意体制							○	○	
			大雨警報	18:40	20:55	警戒体制							☆	◎	
			大雨注意報	18:58	20:55									○	
	8月14日	日			2:36	注意体制(解)									
29	8月16日	火	大雨注意報	18:29		注意体制							○	○	
	8月17日	水	大雨・洪水注意報	7:46			○		○	○				○	
			大雨注意報	8:06						○	○				
	8月18日	木			9:24	注意体制(解)									
30	8月18日	木	大雨注意報	15:51		注意体制	○		○	○	○				
			大雨注意報	16:57	19:10								○		
							21:25	注意体制(解)							

体制回数	配備日	曜日	気象台からの予警報と発令時間			配備体制	県民局・地域事務所の配備状況												
			予警報の種類	発令	解除		備前	東備	備中	井笠	高梁	新見	美作	真庭	勝英				
31	8月20日	土	大雨注意報	14:51		注意体制	○		○	○	○								
			大雨・洪水注意報	15:07									○						
			大雨・洪水警報	15:43	18:05	警戒体制							◎						
			大雨注意報	16:13	18:05													○	
	8月21日	日	大雨・洪水注意報	20:07		注意体制										○			
			大雨警報	3:14		警戒体制			◎	◎	◎								
			大雨注意報	4:43	8:22		○												
大雨警報	6:31	8:22	◎																
				21:12	注意体制(解)														
32	8月23日	火	大雨・洪水注意報	17:14	19:33	注意体制									※	○			
33	9月1日	木	大雨・洪水注意報	5:35		注意体制			※			○	※	○					
			大雨・洪水注意報	10:27	14:47		○												
			大雨・洪水注意報	16:07					○	○									
			大雨・洪水注意報	16:23		○													
			大雨警報	17:04	19:20	◎													
			洪水注意報	22:47		○			○										
	大雨警報	23:02		◎		◎													
	9月2日	金			2:50	警戒体制(解)													
34	9月3日	土	大雨・洪水注意報	16:29	19:27	注意体制			○										
			大雨・洪水注意報	17:42	19:27						○								
35	9月19日	月	暴風・高潮警報	3:51		警戒体制	◎	◎	◎	◎	◎	◎	◎	◎	◎	◎	◎		
				8:00		特別警戒体制	●	●	●	●	●	●	●	●	●	●			
		21:00		警戒体制	◎	◎	◎	◎	◎	◎	◎	◎	◎	◎	◎				
	9月20日	火			10:28	注意体制(解)													
36	9月27日	火	洪水注意報	5:53	15:41	注意体制			※			○							
			大雨・洪水注意報	6:11	15:41								※	○					
			大雨・洪水注意報	11:48	15:41					○	○								
37	1月24日	火	大雪警報	16:10		注意体制			※			○	○	○	○				
	1月25日	水			8:02	注意体制(解)													
38	1月27日	金	大雪警報	23:20		注意体制								○	○				
	1月28日	土	大雪警報	1:33													○		
					7:50	注意体制(解)													

年度	月日・種別	災害（派遣）場所	派遣部隊・人員	活動内容
S47	7.14 7月豪雨	津山市、高梁市、 北房町、成羽町、 備中町、哲多町、 哲西町、勝北町、 久米町	自衛隊員 227名 ヘリコプター 2機	孤立者救助、救援物資の輸 送、災害復旧活動
S48	8.10 林野火災	浅口郡寄島町	第13特科連隊 128名 ヘリコプター 1機	火災発生地域で下草刈り及 び防火帯の立木伐採
	49.1 異常乾燥による 渇水状態	勝田郡奈義町中島 東福元地区	第13特科連隊 4名 トレーラー給水車 2台	被災地に一日必要量2トン (午前、午後各1トン)を 給水運搬
	49.2.3 林野火災	玉野市田井	第13特科連隊 100名	火災発生地域で下草刈り及 び防火帯の立木伐採
S49	49.12.18 三菱石油、重油流出	倉敷市児島通生、 大室 高室地区海岸線他	第13師団 6,416名(延) (約1か月間)	海岸に漂着した流出油の回 収処理作業
	50.3.30 林野火災	岡山市及び玉野市 に係る貝殻山山系 現場	中部方面隊5機(ヘリ) 他39名(延)	林野火災に対する空中消火
S51	51.9.8～9.13 台風17号災害	東備地区他	第13師団 3,846名(延)	被災地住民の避難、救出救 助物資輸送、堤防決壊箇所 等の応急活動
	52.2.15 林野火災	邑久郡長船町	第13特科連隊 216名	下草刈り及び防火帯の立木 伐採
S53	53.4.9 林野火災	玉野市、倉敷市境 付近	第13特科連隊 200名	山火事消火活動
S54	54.11.22 患者空輸	浅口郡鴨方町	中部方面航空隊 中部方面ヘリコプター隊 1機	右腕切断患者を広島市まで 空輸
S56	56.7.13 局地的集中豪雨	真庭郡湯原町	第13特科連隊 人員 300名 車両 15台	道路等災害復旧活動
	57.3.13 患者空輸	岡山市	中部方面航空隊 中部方面ヘリコプター隊 1機	先天性全肺静脈還流異常症 の患者を大阪府まで空輸
S57	57.8.29 患者空輸	岡山市	中部方面航空隊 中部方面ヘリコプター隊 1機	先天性全肺静脈還流異常症 の患者を大阪府まで空輸



年度	月日・種別	災害（派遣）場所	派遣部隊・人員	活動内容
S 6 1	S61. 4. 8 林 野 火 災	和気郡日生町	第 13 特科連隊 192 名 車 両 28 台 中部方面航空隊ヘリ 6 機	林野火災に対する空中消火
S 6 3	S63. 11. 11 ~ 11. 13 林 野 火 災	笠岡市北木島町	第 13 師団 9 名 防府第 13 飛行隊 6 名 ヘリ 2 機 第 13 特科連隊 59 名 中部方面ヘリコプター隊 23 名 ヘリ 4 機 車 両 17 台	林野火災に対する空中消火
H 6	H6. 8. 8 林 野 火 災	笠岡市笠岡 (加入堂山)	第 13 特科連隊 46 名 中部方面航空隊ヘリ 5 機	林野火災に対する空中消火
	H6. 8. 11 林 野 火 災	玉野市渋川（王子 が岳） 倉敷市唐琴、琴浦	第 13 特科連隊 20 名 中部方面航空隊ヘリ 3 機	林野火災に対する空中消火
H 7	H7. 8. 27 林 野 火 災	玉野市日比	第 13 特科連隊 20 名 中部方面航空隊ヘリ 2 機	林野火災に対する空中消火
H 1 0	H10. 10. 18~10. 26 台 風 1 0 号 災 害	建部町	第 13 特科連隊 21 名 給水トレーラー 3 台	給水支援
		柵原町	第 13 特科連隊 39 名 給水トレーラー 12 台	給水支援
H 1 2	H13. 3. 12~3. 27 採石場崩落事故	総社市下倉	第 13 特科隊 延 2, 359 名 車 両 延 603 台 ヘリコプター 延 6 機	人命救助
H 1 4	H14. 4. 3 林 野 火 災	総社市久米 (久米大池奥山林 火災)	第 13 特科隊 36 名 車 両 8 台 中部方面航空隊ヘリ 2 機 第 13 飛行隊 2 機 第 13 後方支援隊 2 名 タンクローリー 1 台	林野火災に対する空中消火
	H15. 1. 31 上水道管漏水に伴う 給水支援	勝田郡勝北町	第 13 特科隊 18 名 車 両 3 台 給水トレーラー 3 台 除染装置 1 台 第 13 戦車中隊 4 名 車 両 1 台 給水トレーラー 1 台	上水道管漏水に伴う給水支 援（5000 名）

年度	月日・種別	災害（派遣）場所	派遣部隊・人員	活動内容
H16	H16.9.3～9.6 台風第16号高潮災害に伴う防疫支援	倉敷市（玉島・児島地区）、玉野市（宇野・築港地区）	人員 延 736名 車両 延 207台 主派遣部隊 第13特科隊 第13戦車中隊 第13高射特科中隊 第13施設中隊 第349施設中隊 第13後方支援隊 化学防護小隊 主要車両 除染車 4台 中・大型車 26台 ダンプ 11台	高潮浸水地域の消毒、粗大ごみの積込・運搬 消毒面積 約69,000㎡ ごみ搬出量 約2,997トン
	H16.10.20～10.21 台風第23号土砂崩れに伴う人命救助活動	玉野市宇野	人員 111名 第13特科隊 第13戦車中隊 第13高射特科中隊 車両 21台	玉野市宇野における土砂崩れによる行方不明者の搜索
	H16.10.21 台風第23号災害に伴う給水支援	奈義町	第13特科連隊 4名 給水トレーラー 2台	給水支援
	H16.10.21～10.24 台風第23号災害に伴う給水支援	勝北町	第13特科連隊 延 30名 給水トレーラー 延 14台	給水支援
H17	H17.4.27 林野火災	玉野市田井	第13特科隊 ヘリコプター 3機	林野火災に対する空中消火及び空中消火支援（消化剤等の攪拌）
H21	H21.8.9～8.13 台風第9号災害に伴う人命救助、給水活動、防疫作業	美作市	第13特科隊 延べ人員 165名 延べ車両 55両	崖崩れによる行方不明者の搜索・救出、給水活動、防疫作業
H23	H23.8.9～8.12 林野火災	玉野市石島	第13特科隊 他 ヘリコプター 最大9機	林野火災に対する空中消火
H26	H27.1.15～1.19 鳥インフルエンザ発生に伴う災害派遣	笠岡市	第13特科隊 延べ人数 約400名 延べ車両 約50両	高病原性鳥インフルエンザに疑似患畜した採卵鶏の殺処分等

年度	月日・種別	災害（派遣）場所	派遣部隊・人員	活動内容
H30	H30.7.7~8.18 平成30年7月豪雨に伴う災害派遣	岡山市、倉敷市、井原市、総社市、高梁市、新見市	第13特科隊 他 延べ人数 約30,000名	人命救助、行方不明者捜索、給水支援、入浴支援、物資輸送、防疫支援、瓦礫等処理、宿泊支援等
R2	R2.12.11~R2.12.14 鳥インフルエンザ発生に伴う災害派遣	美作市	第13特科隊 延べ人数 約1,500名	高病原性鳥インフルエンザに疑似患畜した採卵鶏の殺処分等
R4	R4.10.28~R4.10.30 鳥インフルエンザ発生に伴う災害派遣	倉敷市	第13特科隊 他 延べ人数 約950名	高病原性鳥インフルエンザに疑似患畜した採卵鶏の殺処分等
	R4.11.4~R4.11.7 鳥インフルエンザ発生に伴う災害派遣	倉敷市	第13特科隊 他 延べ人数 約1,250名	高病原性鳥インフルエンザに疑似患畜した採卵鶏の殺処分等

#### 7-4 防災訓練実施状況

##### (1) 防災訓練実施状況（令和4年度）

水害対応訓練	<p>令和4年5月30日（月）出水期を前に風水害等災害に対する応急対応力の向上を図るため、市町村・防災関係機関と連携し、集中豪雨を想定した訓練を実施した。</p> <p>・参加人員 約480人</p>
地震対応訓練	<p>令和5年1月20日（金）岡山県北部における断層型地震の発生を想定して、県対策本部の応急対応能力の向上を図るため、各市町村・防災関係機関等と連携し、実施した。</p> <p>・参加人員 約570人</p>
物資オペレーション訓練	<p>県の1次物資拠点（コンベックス岡山）～市町村の2次物資拠点～避難所までを接続した物資物流体制強化のための実動訓練を実施予定だったが、鳥インフルエンザ対応により中止。</p>
通信伝達訓練	<p>防災相互無線感度交換テスト・・・水島コンビナート地区の警察、消防及び各事業所を対象に防災相互無線設備の運用テストを実施した。（毎月10日）</p> <p>出水期に備えての通信テスト・・・県民局・地域事務所・出先事務所・ダム、全市町村・消防本部、陸上自衛隊等の防災行政無線設置機関を対象に梅雨期に備えての操作習熟、設備点検を実施した。（5月17日・18日）</p> <p>非常通信訓練・・・地震災害を想定し、市町村から内閣府まで被害状況を伝達する非常通信訓練を実施した。</p> <p>・実施日時：令和4年11月29日（火） 訓練参加機関：19機関</p>
原子力防災訓練	<p>令和5年1月30日（月）に人形峠環境技術センターにおける放射性物質（六フッ化ウラン）の漏えい事故を想定した訓練を上齋原オフサイトセンター等で実施した。</p> <p>・参加人数 約130人</p>

(2) 通信連絡体制・防災訓練の現況

区分	通信連絡体制(令和5年4月1日現在)														防災訓練(令和4年度中)									災害対策本部等の設置回数(令和4年1/1~12/31)											
	住民に対する避難の指示等の伝達手段				市町村における市町村の情報連絡体制							訓練の回数			訓練の形態(回数)																				
団体名	a	b	c	d	e	f	g	h	i	j	k	l	m	n	o	p	q	r	風水害	土砂災害	地震・津波	コンピュータ災害	大火災	林野火災	原子力災害	火山災害	その他	総合訓練(実動)	図上訓練	通信訓練	その他	災害対策基本法第23条によるもの	その他		
	無線(各戸受信)	無線(屋外回報)	無線協等通信	広報車	サイレン	半導	報通機関	自主防災組織	その他	宿日直職員	守衛室	民間委託要員	消防機関	その他	受信者	自動放送	職員登庁後	その他	回数	回数	回数	回数	回数	回数	回数	回数	回数	回数	回数	回数	回数	回数			
岡山	1	1	1	1	1	1	1	1	1	1	1	1	1	1	1	1	1	4	1	3	1	1	1	1	1	2	7	4			1	7			
倉敷市	1	1	1	1	1	1	1	1	1	1	1	1	1	1	1	1	1	11	4	1	3	1	3	1	1	1	2	7	4			1	7		
津山市	1	1	1	1	1	1	1	1	1	1	1	1	1	1	1	1	1	45	11	5	6	10				10	40	5			1				
玉野市	1	1	1	1	1	1	1	1	1	1	1	1	1	1	1	1	1	1	1	5	2	1	1			1	1	1			1				
笠岡市	1	1	1	1	1	1	1	1	1	1	1	1	1	1	1	1	1	2	2	1	1	1				1	2	1			1				
井原市	1	1	1	1	1	1	1	1	1	1	1	1	1	1	1	1	1	1	1	1	1	1					1	1			1				
総社市	1	1	1	1	1	1	1	1	1	1	1	1	1	1	1	1	1	2	1	1	1	1				1	1			1		2			
高梁市	1	1	1	1	1	1	1	1	1	1	1	1	1	1	1	1	1	2	1	1	1	1				1	1			1					
新見市	1	1	1	1	1	1	1	1	1	1	1	1	1	1	1	1	1	2	1	1	1	1				1	1			1		1			
備前市	1	1	1	1	1	1	1	1	1	1	1	1	1	1	1	1	1	1	1	1	1	1				1	1			1		1			
瀬戸内市	1	1	1	1	1	1	1	1	1	1	1	1	1	1	1	1	1	3	1	2	2						1	2			1		1		
赤磐市	1	1	1	1	1	1	1	1	1	1	1	1	1	1	1	1	1	3	3	1	2						1	2			1		1		
真庭市	1	1	1	1	1	1	1	1	1	1	1	1	1	1	1	1	1	2	2	1	2						1	1			1		1		
美作市	1	1	1	1	1	1	1	1	1	1	1	1	1	1	1	1	1	6	2	4	4						1	1			5				
浅口市	1	1	1	1	1	1	1	1	1	1	1	1	1	1	1	1	1	1	2	2	2						1	1			1				
和気町	1	1	1	1	1	1	1	1	1	1	1	1	1	1	1	1	1	1	1	1	1						1					1		1	
早島町	1	1	1	1	1	1	1	1	1	1	1	1	1	1	1	1	1	1	1	1	1						1					1			
庄内町	1	1	1	1	1	1	1	1	1	1	1	1	1	1	1	1	1	1	1	1	1						1					1			
矢野町	1	1	1	1	1	1	1	1	1	1	1	1	1	1	1	1	1	3	3								1					1			
新庄町	1	1	1	1	1	1	1	1	1	1	1	1	1	1	1	1	1	1	1	1	1						1						1		
鏡野町	1	1	1	1	1	1	1	1	1	1	1	1	1	1	1	1	1	1	1	1	2						1						1		
中央町	1	1	1	1	1	1	1	1	1	1	1	1	1	1	1	1	1	2	2	1	1						1					1			
奈倉村	1	1	1	1	1	1	1	1	1	1	1	1	1	1	1	1	1	1	1	1	1						1					1			
西粟倉村	1	1	1	1	1	1	1	1	1	1	1	1	1	1	1	1	1	1	1	2	1						1					1			
久米町	1	1	1	1	1	1	1	1	1	1	1	1	1	1	1	1	1	1	1	1	1						1					1		1	
美咲町	1	1	1	1	1	1	1	1	1	1	1	1	1	1	1	1	1	1	1	1	1						1					1		1	
吉備中央町	1	1	1	1	1	1	1	1	1	1	1	1	1	1	1	1	1	1	1	1	1						1					1		1	
県計	13	17	2	26	21	6	20	20	27	24	4	14	5	14	9	20	1	94	34	9	26	10	3	1	16	65	19	8	2	16			16	15	

7-5 防災行政の現況

(1) 防災会議の現況

区分 団体名	防災会議設置の有無	防災会議（令和4年度中）						防災会議の部会（数）（5.4.1現在）										
		開催回数	開催目的					その他	地震	津波	風水害	土砂災害	雪害	救助	救急医療	通信連絡	原子力	その他
			地域防災計画の	検討・修正	防災行政無線等	施設等に関する整備	防災訓練の											
岡山市	有	1	1															
倉敷市	有	1	1															
津山市	有	1	1															
玉野市	有	2	2															
笠岡市	有	1	1															
井原市	有	2	1				1											1
総社市	有	1	1							1	1							
高梁市	有	1	1															
新見市	有	2	2															
備前市	有																	
瀬戸内市	有	1	1															
赤磐市	有	1	1															
真庭市	有	1	1															
美作市	有																	
浅口市	有	1	1															
和気町	有																	
早島町	有																	
里庄町	有																	
矢掛町	有																	
新庄村	有																	
鏡野町	有																	
勝央町	有	1	1															
奈義町	有	1	1															
西粟倉村	有																	
久米南町	有																	
美咲町	有																	
吉備中央町	有																	
県計	27	16	14		1		1			1	1							1

(2)地域防災計画の現況

	地域防災計画（令和4年度中）																								
	修正回数	修正理由					修正内容										A								
		防災アセスメントの実施	防災ビジョンの記載	災害予防対策計画の見直し	災害応急対策計画の見直し	防災マップ等の作成	その他	防災体制の組織運営	防災知識普及啓発	物資の備蓄	防災施設等の整備	災害発生危険箇所	前記5項目以外の災害予防対策	情報連絡体制	避難・救護対策	緊急輸送対策	前記3項目以外の応急対策	災害復旧復興	字句・数字等の軽微な事項	その他	地震災害対策の修正	津波対策計画の修正	風水害対策の修正	原子力災害対策の修正	前記4項目以外の特殊災害対策修正
岡山市	1	1					1		1	1															
倉敷市	1			1	1		1	1		1	1	1	1	1		1	1	1			1	1	1		
津山市	1			1	1		1	1	1	1	1		1	1	1		1	1							
玉野市	1			1	1		1	1	1	1	1		1	1	1		1				1	1	1		
笠岡市	1			1	1		1	1		1	1		1	1			1	1			1	1	1		
井原市	1						1		1				1					1			1		1		
総社市																									
高梁市	1						1											1	1				1		
新見市	1			1	1					1	1							1			1		1		
備前市																									
瀬戸内市	1			1	1		1	1				1	1					1			1	1	1		
赤磐市	1			1	1	1	1		1			1	1					1			1		1		
真庭市	1			1					1	1			1	1				1			1		1	1	
美作市																									
浅口市	1			1	1		1					1		1							1		1		
和気町																									
早島町																									
里庄町																									
矢掛町																									
新庄村																									
鏡野町																									
勝央町	1			1	1	1	1	1	1	1	1	1	1	1	1	1	1	1	1		1		1		
奈義町	1						1														1		1		
西粟倉村																									
久米南町																									
美咲町																									
吉備中央町																									

A：「修正内容」に計上した修正が特定災害対策計画を修正するものである場合の当該災害対策計画の修正回数

同報系市町村防災行政無線等の整備状況

令和5年4月1日現在

No.	市町村名	市町村防災行政無線等※			その他の伝達手段													
		整備状況	整備済みエリア (旧市町村単位)	伝達手段	告知システム(ケーブル)	広報車	緊急速報メール	登録制メール	緊急割り込み放送	コミュニティFMへの	緊急放送	CATV放送を使った	ホームページ	Facebook	X(Twitter)	LINE	防災アプリ	行政アプリ
1	岡山市	○	全域	緊急告知FMラジオ	○	○	○	○	○	○	○	○	○	○	○			臨時FM局
2	倉敷市	○	全域	緊急告知FMラジオ		○	○	○	○	○	○	○	○	○	○			緊急情報提供 無線システム
3	津山市	○	全域及び一部	防災行政無線同報系(一部)、緊急告知FMラジオ		○	○	○	○	○	○	○	○	○	○			臨時FM局、デジタルサイネージ
4	玉野市	○	全域	防災行政無線同報系		○	○	○		○	○	○	○	○	○	○		
5	笠岡市	○	全域	防災行政無線同報系 緊急告知FMラジオ		○	○	○	○	○	○	○	○	○	○			有線放送
6	井原市	×			○	○	○			○	○	○	○	○	○			
7	総社市	○	全域及び一部	防災行政無線同報系(一部) 緊急告知FMラジオ		○	○	○	○	○	○	○	○	○	○			
8	高梁市	○	全域	280MHz防災ラジオ		○	○	○		○	○			○	○		○	Yahoo!防災アプリ
9	新見市	×			○	○	○			○	○						○	
10	備前市	○	全域	防災行政無線同報系		○	○			○	○	○					○	有線放送
11	瀬戸内市	×				○	○	○			○	○	○			○		防災情報伝達システム
12	赤磐市	○	全域	防災行政無線同報系 緊急告知FMラジオ		○	○		○		○	○	○	○	○			
13	真庭市	×			○	○	○			○	○				○			屋外拡声器
14	美作市	△	美作町、作東町、大原町、東粟倉村	防災行政無線同報系	○	○	○	○		○	○						○	
15	浅口市	×				○	○	○	○	○	○				○			
16	和気町	×			○	○	○						○					IP屋外拡声器
17	早島町	○	全域	防災行政無線同報系		○	○	○			○			○			○	
18	里庄町	×				○	○	○	○	○	○					○		災害情報伝達システム 分館放送(屋外拡声器)
19	矢掛町	×				○	○	○		○	○	○	○			○		やかげインフォ戸別受信機
20	新庄村	×			○	○	○	○		○	○	○						防災ステーション
21	鏡野町	×			○	○	○	○		○	○	○	○					屋外拡声器
22	勝央町	○	全域	防災行政無線同報系		○	○	○	○	○	○	○					○	
23	奈義町	○	全域	防災行政無線同報系	○	○	○	○			○							Yahoo!防災情報
24	西粟倉村	×			○	○	○			○	○	○			○			
25	久米南町	○	全域	防災行政無線同報系		○	○	○			○	○	○	○				
26	美咲町	○	全域	防災行政無線同報系	○	○	○	○		○	○	○					○	
27	吉備中央町	×			○	○	○	○		○	○							
	合計	15	整備率 60.0% (整備市町村/全市町村 15/27)		13	27	27	21	9	21	26	18	13	13	4	7		
		○	14	【凡例】	※市町村防災行政無線同報系等には以下のシステムを含む													
		△	1	○：全域整備済	・ FM放送の自動起動ラジオ(いわゆる緊急告知FMラジオ)													
		×	12	△：一部地域	・ MCA陸上陸上移動通信システムの屋内受信機													
				×	・ 280MHz帯電気通信業務用ページャーの屋内受信ラジオ(いわゆる防災ラジオ)													
					○と△の市町村を整備市町村として整備率を算出													
					・ 市町村デジタル移動通信システムの屋内受信機													



7-7 自主防災組織の現況

区分 団体名	自主防災組織の組織数 (5.4.1現在)				隊員数 (5.4.1現在)	組織されている 地域世帯数 (5.4.1現在)	地域 防災 計画 に 記載	条例等の有 無		規約等 を 定 め て い る 組 織 数	自主 防 災 組 織 連 合 体 の 有 無
	町 内 会	小 学 校 区	そ の 他	計				条 例	要 綱		
岡山市	1,101	74	31	1,206	—	318,422	○			1,175	
倉敷市	494			494	494	172,798	○			494	
津山市	145		43	188	4,134	45,631	○			188	
玉野市	71			71	32,216	19,359	○			71	
笠岡市			112	112	43,025	20,979	○			3	有
井原市	79	15		94	7,423	16,176	○			52	
総社市	222			222	38,800	28,951	○			222	有
高梁市	22	18	9	49	9,006	9,410	○		有	39	有
新見市	31			31	7,022	8,048	○		有	31	有
備前市	92			92	17,608	13,806	○	有	有	92	
瀬戸内市	185	1	1	187	27,667	12,031	○		有	64	
赤磐市	132			132	43,244	18,820	○		有	42	
真庭市	183			183	11,604	11,604	○			183	有
美作市	146		2	148	21,489	10,166	○			148	
浅口市	78		1	79	15,608	6,868	○		有	79	
和気町	52			52	13,568	6,317					
早島町	23			23	11,721	4,779	○			23	有
里庄町	25			25	7,617	3,051	○		有	25	
矢掛町	76			76	3,546	3,546	○		有	76	有
新庄村			1	1	25	381	○			1	
鏡野町	76			76	4,760	4,760	○		有	76	
勝央町	21			21	1,088	4,730	○			21	
奈義町	19			19	5,684	2,500	○	有	有	19	有
西粟倉村	12			12	1,384	597				12	
久米南町	19		1	20	2,985	2,190	○		有	20	
美咲町	81			81	12,936	5,853				81	
吉備中央町	71			71	10,577	5,163	○			8	
県 計	3,456	108	201	3,765	355,231	756,936				3,245	

## 8 コンビナート防災の実態

### 8-1 石油コンビナート等災害防止法に基づく特定事業所一覧表

令和5年4月1日現在

	番号	事業所名	包含事業所
第 一 種 事 業 所	1	旭化成(株)製造統括本部水島製造所 (B地区事業所)	PSジャパン(株)水島工場 三菱ケミカル旭化成エチレン(株)水島工場
	2	旭化成(株)製造統括本部水島製造所 (C地区事業所)	三菱ケミカル旭化成エチレン(株)水島工場
	3	ENEOS(株)水島製油所B工場	日鉱液化ガス(株)水島工場 山陽機器検定(株)水島工場 ペトロコックス(株)水島工場 ペトロコックスジャパン(株)水島工場 (独)石油天然ガス・金属鉱物資源機構倉敷 国家石油ガス備蓄基地事業所
	4	ENEOS(株)水島製油所B工場 第2原油基地	
	5	三菱ケミカル(株)岡山事業所	日本液炭(株)水島工場 ジェイカムアグリ(株)水島工場 (株)ティーエムエアー水島事業所 日本ポリエチレン(株)水島工場 日本ポリプロ(株)水島工場 三菱ケミカル旭化成エチレン(株)水島工場 (株)ロンビック水島工場
	6	日本ゼオン(株)水島工場	日本ゼオン(株)水島工場第二工場 RIMTEC(株) 岡山ブタジエン(株) 水島工場岩谷瓦斯(株)水島プラント
	7	三菱ガス化学(株)水島工場	
	8	ENEOS(株)水島製油所A工場	水島エルエヌジー(株)
	9	(株)大阪ソーダ水島工場	
	10	中国電力(株)玉島発電所	
	11	瀬戸内共同火力(株)倉敷共同発電所	
	12	JFEスチール(株)西日本製鉄所(倉敷地区)	JFEケミカル(株)西日本製造所倉敷工場
	13	(株)JFEサンソセンター倉敷工場	

	番号	事業所名	包含事業所
第 二 種 事 業 所	1	日清オイリオグループ(株)水島事業場	
	2	関東電化工業(株)水島工場	
	3	荒川化学工業(株)水島工場	
	4	日本曹達(株)水島工場	
	5	(株)水島オキシトン水島工場	
	6	(株)大阪ソーダ岡山工場	
	7	(株)クラレ倉敷事業所(玉島)	
	8	水島エコワークス(株)	
	9	中国電力(株)水島発電所	
	10	ENEOS(株)水島製油所潤滑油物流センター	
	11	中国精油(株)水島工場	

## 8-2 防災力の現況

### (1) 行政機関防災資機材保有状況

#### ア 水島臨海地区

令和5年4月1日現在

防災資機材		機関名	県防災資機材センター	水島海上保安部	水島港湾事務所	倉敷市消防局	計
三点セット	大型化学消防車					2	2
	大型高所放水車					1	1
	泡原液搬送車		1			1	2
	普通消防車					26	26
	乙種普通化学消防車					3	3
	可搬式放水銃		2			26	28
	耐熱服					24	24
	空気又は酸素呼吸器 (個)					172	172
	オイルフェンス (m)		1,240	1,480	1,600	240	4,560
	消防船			4		1	5
	回収船				1		1
	その他の船艇(作業船等)			1	2	1	4
	泡消火薬剤 (kℓ)		82.1	0.4		76.9	159.4
	粉末消火薬剤 (kg)			3			3
	油処理剤 (kℓ)		39	4.8		1.7	45.5
	油吸着剤 (kg)			449	340	1,490	2,279

#### イ 福山・笠岡地区

##### 笠岡地区消防組合消防本部

令和5年4月1日現在

	保有量
普通消防車	6台
乙種普通化学消防車	1台
耐熱服	4着
空気又は酸素呼吸器	60個
泡消火薬剤	1,400ℓ
油処理剤	165ℓ
油吸着剤	140kg

(2) 企業

ア 共同防災組織防災資機材保有状況

共同防災組織名	(令和5年4月1日)																							
	防災要員(一直当)	大型化学消防車	大型高所放水車	泡原液搬送車	発泡器	大型化学高所放水車	甲種普通化学消防車	普通消防車	小型消防車	普通高所放水車	乙種普通化学消防車	可搬式放水銃	可搬式泡放水砲	耐熱服着	空気又は酸素呼吸器	オイルフェンス	オイルフェンス展開	油回収装置	油回収	補助	泡消火薬剤(3%)	泡消火薬剤(6%)		
旭化成・日本ゼオン海上共同防災組織	3															1,080	1							
ENEOS水島製油所B工場海上共同防災組織	9															1,500	1	1						
東地区共同防災組織	12			2		2	1					2	2	3	8							34.4		
西地区共同防災組織	15			2		2	2					2	2	4	10								17.0	
計	39			4		4	3					4	4	7	182,580	2	1	1					51.4	16.0

イ 広域共同防災組織防災資機材保有状況

広域共同防災組織名	(令和5年4月1日)												
	防災要員(一直当)	大容量泡放水砲	大容量泡放水砲用防災資機材等	耐熱服着	空気又は酸素呼吸器	大容量泡放水砲	泡消火薬剤(1%)	泡消火薬剤(2%)	泡消火薬剤(3%)	水溶性液体用	合成界面活性剤	水溶性液体用	水溶性液体用
瀬戸内地区広域共同防災協議会	164	2	3	23	6	3	96.0						

ウ 自衛防災資機材等

(令和5年4月1日)

事業所名	防災要員(一直当)人	大型化学消防車台	大型高所放水車台	泡原液搬送車台	発泡器台	大型化学高所放水車台	甲種普通化学消防車台	普通消防車台	小型消防車台	普通高所放水車台	乙種普通化学消防車台	可搬式放水銃		耐熱服着個	空気又は酸素呼吸器個	オイルフェンス張船隻	オイルフェンス隻	油回収装置	泡消火薬剤(3%)				泡消火薬剤(6%)																
												可搬式放水銃	可搬式放水銃						たん白	たん白	合成界面活性剤	水性液体用	たん白	たん白	合成界面活性剤	水性液体用													
ENEOS(株)水島製油所A工場	22		2	2		2	2					10	1	2	42	3,580	1																						
ENEOS(株)水島製油所B工場	7		2	2			2					18		8	32	1,800																							
三菱ケミカル(株)岡山事業所	15						2	2		1		10	2	6	10	3,080	2																						
中国電力(株)玉島発電所	5											5		2	10	1,820	1																						
三菱ガス化学(株)水島工場	8						1					7		1	13	1,620	1																						
JFEスチール(株)西日本製鉄所(倉敷地区)	9						1					1		1	5	3,300	2																						
旭化成(株)製造統括本部水島製造所(B地区事業所)	3						1					5		1	5	540																							
旭化成(株)製造統括本部水島製造所(C地区事業所)	3						1					10		1	4	810																							
日本ゼオン(株)水島工場	3						1					3		2	4	620																							
大阪ソーダ水島工場	2											8			11																								
株JFEサンセンター倉敷工場	4														8																								
瀬戸内共同火力(株)倉敷共同発電所	6													2	4	1,080	1																						
ENEOS(株)水島製油所B工場第二原油基地	2														1	1,200																							
中国電力(株)水島発電所	2											3		3	12																								
株大阪ソーダ岡山工場	2											3		4	280	1																							
株水島オキシトン水島工場	2														3																								
水島エコーワークス(株)	2													3	2																								
日本曹達(株)水島工場	4											3		15																									
荒川化学工業(株)水島工場	2													6																									
関東電化工業(株)水島工場	2											2		5	5																								
日清オイリオグループ(株)水島事業場	2															200																							
株クラレ倉敷事業所(玉島)	4											2																											
ENEOS(株)水島製油所潤滑油物流センター	2													2																									
中国精油(株)水島工場	2																																						
計	115			4		2	11	2	1			90	1	2	37	200	19,930	9	1	25.2	8	25.9	45.0	35.6														41.1	

### 8-3 水島地区防災相互無線通信網

(令和5年4月1日現在)

免許人等	設置場所	種別	出力 (W)	代表呼出名称	無線 局数	
岡山県	水島港湾事務所	携帯基地局 (統制局)	10	防災相互水島	2	
		携帯局	5			
	鴨ヶ辻中継所	携帯基地局	5	防災相互水島鴨ヶ辻		
	岡山県庁	携帯局	5 1	防災相互水島	1, 6, 7, 8, 9, 10	
	水島警察署	〃	5	〃	3	
	玉島警察署	〃	5	〃	4	
	児島警察署	〃	5	〃	5	
警察庁	岡山県警察本部	〃	5	岡警	6000~6005	6
倉敷市	倉敷市消防局	基地局	10	倉敷本部	1	
		移動局	10	倉敷本部指揮		
		(副統制局) 携帯局	5	倉敷本部		300
	倉敷消防署	携帯局	5	倉敷	100	
	倉敷 〃 中洲分署	移動局 携帯局	10 5	中洲化学 倉敷	1 102	
	水島 〃	〃	10 5	水島化学 水島	1 101, 102, 103, 104	
	児島 〃	〃	10 5	児島化学 児島	1 102	
	児島 〃 臨港分署	〃	10 5	臨港化学 児島	1 104	
玉島消防署	〃	10 5	玉島化学 玉島	1 101		
日本赤十字社	日本赤十字社 岡山県支部	陸上移動局	1	日赤岡山	111~115	5
水島コンビナート地区保安 防災協議会	ENEOS(株) 水島製油所 (B工場)	〃 〃	5 5	防災相互水島 〃	101 107	
	三菱ケミカル(株)	〃	5	〃	102	
	旭化成(株)	〃	5	〃	103	
	ENEOS(株) 水島製油所 (A工場)	〃 〃	5 5	〃 〃	104 108	
	JFEスチール(株)	〃	5	〃	105	
	中国電力(株)玉島	〃	5	〃	106	
	(小計)	無線機 130台		受令機 27台		

(水島地区排出油防除協議会関係)

(令和5年4月1日現在)

免許人等	設置場所	種別	出力 (W)	代表呼出名称	無線 局数
海上保安部	水島海上保安部	携帯局	5	海保移動 667, 670, 6011 6012, 6695	8
			3	” 6710, 6711, 6718	
水島地区排出 油防除協議会	水島海上保安部	”	5	排防協水島 7~11, 13~20	19
	JFEスチール(株)	”	5	” 12	
	三菱ガス化学(株)	”	5	” 4	
	ENEOS(株) 水島製油所 (A工場)	”	5	” 5	
	ENEOS(株) 水島製油所 (B工場)	”	5	” 6	
	三菱ケミカル(株)	”	5	” 2	
	旭化成(株)	”	5	” 3	
(小計)	無線機 27台		受令機 0台		
合計	無線機 157台		受令機 27台		

注) 倉敷市の保有無線局数 (99局)  
 倉敷市消防局 8局・倉敷消防署 21局・水島消防署 16局  
 玉島消防署 23局・児島消防署 31局



## 8-4 水島コンビナートの事故発生状況

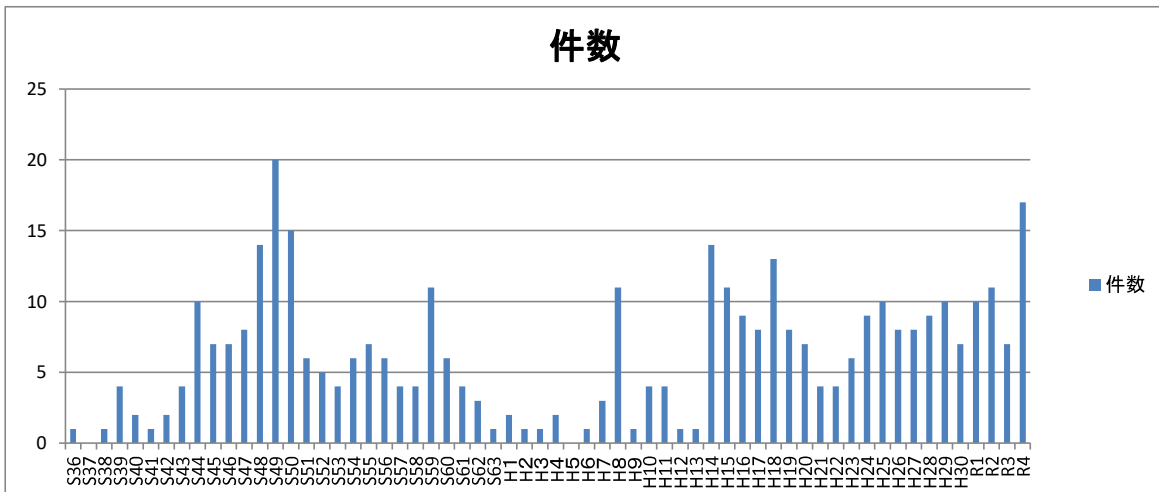
(昭和36年～令和4年)

年	S36	S37	S38	S39	S40	S41	S42	S43	S44	S45	S46	S47	S48	S49	S50	S51	S52	S53	S54	S55	S56	S57	S58	S59	S60	S61	S62	S63
件数	1		1	4	2	1	2	4	10	7	7	8	14	20	15	6	5	4	6	7	6	4	4	11	6	4	3	1
死傷者数 (うち死者数)								3	8	3	2	5	5	1	28	19	22	1	5	1	2	4	5	1	2		17	2

年	H1	H2	H3	H4	H5	H6	H7	H8	H9	H10	H11	H12	H13	H14	H15	H16	H17	H18	H19	H20	H21	H22	H23	H24	H25	H26	H27	H28	H29	H30	R1	R2	R3	R4	計
件数	2	1	1	2		1	3	11	1	4	4	1	1	14	11	9	8	13	8	7	4	4	6	9	10	8	8	9	10	7	10	11	7	17	385
死傷者数 (うち死者数)	1							5						5	7		6	1	1		3		5	1	4	0	9	1		1	2	1			189

### 年別事故発生件数の推移

(昭和36年～令和4年)



# 9 危険物規制・防火対象物等

## 9-1 危険物施設の状態

(令和5年3月31日現在)

年度・市町村	区分	合計	製造所	貯						取						事業所	
				蔵			所			取			所				
				小計	屋内貯蔵所	屋外タンク貯蔵所	屋内タンク貯蔵所	地下タンク貯蔵所	簡易タンク貯蔵所	移動タンク貯蔵所	屋外貯蔵所	小計	給油取扱所	第一種売取取扱所	第二種売取取扱所		移送取扱所
	岡山市消防局	1,809	25	275	303	40	282	14	160	69	641	337	3	2	2	297	824
	倉敷市消防局	3,775	108	286	1,506	35	190	5	712	119	814	223	2	1	67	521	662
	津山圏域消防組合	854	21	132	112	8	117	2	114	73	275	140	2	3		130	289
	玉野市消防本部	413	14	79	84	7	36	4	43	51	95	26	3		2	64	84
	笠岡地区消防組合	447	12	62	136	4	58	1	37	10	127	66			2	59	163
	井原地区消防組合	228	3	48	16	4	43	3	26	5	80	43				37	97
	総社市消防本部	191		32	17	1	29	2	39	6	65	37	1			27	99
	高梁市消防本部	153		95	13	2	33	3	15	3	58	34				24	94
	新見市消防本部	228		127	11	5	36		42	4	101	59	1			41	77
	東備消防組合	341	5	63	77	16	48	3	22	8	99	50	1			48	167
	真庭市消防本部	242	2	13	25	8	63	1	32	3	95	62				33	83
	美作市消防本部	159	3	22	6	3	41	4	19	2	59	31				28	85
	赤磐市消防本部	142	2	23	18	3	28	1	10		57	32				25	79
	瀬戸内市消防本部	154	9	29	18	1	34	1	6	2	54	26				28	72
令和4年度末		9,136	204	1,101	2,360	137	1,038	44	1,277	355	2,620	1,166	13	6	73	1,362	2,875
令和3年度末		9,192	202	1,103	2,353	140	1,060	45	1,294	357	2,638	1,183	14	6	74	1,361	3,000
令和2年度末		9,291	202	1,105	2,353	144	1,102	46	1,308	357	2,674	1,189	15	6	75	1,389	3,047
令和元年度末		9,396	203	1,110	2,374	153	1,142	51	1,295	358	2,710	1,206	15	6	75	1,408	3,106
平成30年度末		9,496	204	1,118	2,392	155	1,177	51	1,297	365	2,737	1,223	15	6	77	1,416	3,199
平成29年度末		9,567	201	1,125	2,407	158	1,209	52	1,305	339	2,771	1,239	15	6	78	1,433	3,236
平成28年度末		9,638	202	1,121	2,419	162	1,227	55	1,309	341	2,802	1,255	15	6	79	1,447	3,274
平成27年度末		9,759	204	1,122	2,459	164	1,270	57	1,320	341	2,822	1,268	14	7	81	1,452	3,310
平成26年度末		9,833	202	1,112	2,484	167	1,309	64	1,309	342	2,844	1,284	15	7	80	1,458	3,345
平成25年度末		10,053	204	1,131	2,520	169	1,358	65	1,327	350	2,929	1,319	16	7	83	1,504	3,441

## 9-2 防火対象物の状況

(令和5年3月31日現在)

項 区 分	主たる用途	対象物数	防火管理の状況			高層建築物数 (31m超 及び 地階除く階数 11以上)	
			防火管理者 選任義務 対象物数	左記対象物のうち			
				防火管理者 届出済のもの	消防計画 届出済のもの		
1	イ	劇場、映画館等	85	63	56	56	1
	ロ	公会堂、集会場	1,404	1,126	974	957	2
2	イ	キャバレー、カフェ等	13	11	6	6	0
	ロ	遊技場、ダンスホール	162	117	113	112	0
	ハ	風俗営業等	0	0	0	0	0
	ニ	カラオケボックス等	56	34	32	32	0
3	イ	待合、料理店等	9	9	7	7	0
	ロ	飲食店	1,755	1,336	1,003	974	3
4		百貨店、マーケット等	2,784	1,961	1,712	1,690	2
5	イ	旅館、ホテル、宿泊所	967	404	393	383	34
	ロ	寄宿舎、下宿、共同住宅	17,709	1,277	872	819	374
6	イ	病院、診療所、助産所	1,292	379	365	363	18
	ロ	主に入所の福祉施設等	1,060	785	773	758	2
	ハ	主に通所の福祉施設等	2,000	903	862	858	0
	ニ	幼稚園又は特別支援学校	340	176	172	171	0
7		学校	2,848	707	691	687	17
8		図書館、博物館等	156	87	83	83	0
9	イ	蒸気浴場、熱気浴場等	2	1	1	1	0
	ロ	公衆浴場	33	14	12	12	0
10		停車場、発着場	21	2	2	2	0
11		神社、寺院、教会等	605	268	200	185	0
12	イ	工場、作業場	8,166	708	648	637	24
	ロ	映画・テレビスタジオ	5	1	1	1	0
13	イ	自動車車庫、駐車場	919	5	4	4	29
	ロ	飛行機等格納庫	9	1	1	1	0
14		倉庫	6,312	156	140	137	6
15		その他の事業場	7,548	1,243	1,082	1,048	47
16	イ	特定複合用途防火対象物	4,346	2,424	2,129	1,973	57
	ロ	その他複合用途防火対象物	2,376	385	313	284	28
16の2		地下街	2	2	2	1	0
16の3		準地下街	0	0	0	0	0
17		重要文化財等の建造物	289	38	34	34	0
18		延長50m以上のアーケード	17	0	0	0	0
合 計			63,290	14,623	12,683	12,276	644

### 9-3 危険物取扱者試験実施状況

#### (1) 年度別実施状況一覧

(人)

種類		年度	30	元	2	3	4
甲種	出願者		407	545	511	578	524
	合格者		146	215	200	203	155
乙種	第1類	出願者	329	363	290	364	343
		合格者	201	238	204	227	236
	第2類	出願者	432	402	327	404	315
		合格者	266	216	202	257	214
	第3類	出願者	327	327	273	349	329
		合格者	213	212	200	225	222
	第4類	出願者	6,320	6,006	5,690	6,379	5,872
		合格者	2,018	1,919	1,557	1,694	1,318
	第5類	出願者	329	344	307	379	346
		合格者	199	212	194	238	235
	第6類	出願者	389	398	377	378	372
		合格者	225	213	235	252	262
丙種	出願者		931	678	519	513	448
	合格者		323	227	245	227	188

#### (2) 種類別試験結果一覧

4年度

(人)

区別	種類	甲種	乙種						丙種	合計
			第1類	第2類	第3類	第4類	第5類	第6類		
出願者		524	343	315	329	5,872	346	372	448	8,549
受験者		461	331	307	319	5,386	338	365	419	7,926
合格者		155	236	214	222	1,318	235	262	188	2,830
合格率(%)		33.6	71.3	69.7	69.6	24.5	69.5	71.8	44.9	35.7

3年度

(人)

区別	種類	甲種	乙種						丙種	合計
			第1類	第2類	第3類	第4類	第5類	第6類		
出願者		578	364	404	349	6,379	379	378	513	9,344
受験者		508	351	379	338	5,679	367	363	493	8,478
合格者		203	227	257	225	1,694	238	252	227	3,323
合格率(%)		40.0	64.7	67.8	66.6	29.8	64.9	69.4	46.0	39.2

#### (3) 免状交付状況(新規交付)

(人)

年度	種類	甲種	乙種						丙種	合計
			第1類	第2類	第3類	第4類	第5類	第6類		
4年度		171	234	226	223	1,352	240	264	177	2,887
3年度		240	294	315	259	2,067	273	332	258	4,038

## 9-4 消防設備士試験実施状況

### (1) 年度別実施状況一覧

(人)

種類		年度		30年度	元年度	2年度	3年度	4年度	
甲種	特類	出願者		3	10	10	11	8	
		合格者		0	1	0	5	2	
	第1類	出願者		114	123	122	118	101	
		合格者		22	19	39	24	2	
	第2類	出願者		27	27	31	40	21	
		合格者		7	4	6	24	3	
	第3類	出願者		22	13	20	30	28	
		合格者		4	4	6	11	7	
	第4類	出願者		224	238	240	231	202	
		合格者		37	50	68	57	45	
	第5類	出願者		18	16	18	25	24	
		合格者		4	5	6	5	7	
	乙種	第1類	出願者		52	38	23	40	45
			合格者		24	8	5	8	6
第2類		出願者		12	24	9	16	16	
		合格者		1	11	1	4	2	
第3類		出願者		6	5	7	5	3	
		合格者		1	0	2	3	0	
第4類		出願者		78	81	101	78	81	
		合格者		18	22	18	20	20	
第5類		出願者		7	11	4	5	8	
		合格者		1	1	2	2	4	
第6類		出願者		379	397	378	404	488	
		合格者		124	119	143	128	167	
第7類		出願者		70	52	61	51	43	
		合格者		24	16	28	29	15	

### (2) 種類別試験結果一覧

4年度

(人)

種類	甲種							乙種							合計	
	特類	第1類	第2類	第3類	第4類	第5類	計	第1類	第2類	第3類	第4類	第5類	第6類	第7類		計
出願者	8	101	21	28	202	24	384	45	16	3	81	8	488	43	684	1,068
受験者	8	78	17	18	166	16	303	40	13	1	67	6	415	38	580	883
合格者	2	2	3	7	45	7	66	6	2	0	20	4	167	15	214	280
合格率(%)	25.0	2.6	17.6	38.9	27.1	43.8	21.8	15.0	15.4	0.0	29.9	66.7	40.2	39.5	36.9	31.7

3年度

(人)

種類	甲種							乙種							合計	
	特類	第1類	第2類	第3類	第4類	第5類	計	第1類	第2類	第3類	第4類	第5類	第6類	第7類		計
出願者	11	118	40	30	231	25	455	40	16	5	78	5	404	51	599	1,054
受験者	10	94	37	26	178	20	365	39	16	4	58	4	345	45	511	876
合格者	5	24	24	11	57	5	126	8	4	3	20	2	128	29	194	320
合格率(%)	50.0	25.5	64.9	42.3	32.0	25.0	34.5	20.5	25.0	75.0	34.5	50.0	37.1	64.4	38.0	36.5

### (3) 免状交付状況(新規交付)

(人)

種類	甲種							乙種							合計	
	特類	第1類	第2類	第3類	第4類	第5類	計	第1類	第2類	第3類	第4類	第5類	第6類	第7類		計
4年度	2	2	3	7	45	7	66	6	2	0	19	4	164	14	209	275
3年度	5	23	24	11	57	5	125	8	4	3	18	2	126	28	189	314

## 9-5 保安講習等実施状況

(1) 危険物取扱者保安講習 (人)

年度	受講者数
30	4,840
元	5,141
2	5,058
3	4,865
4	5,213

(2) 消防設備士法定講習 (人)

年度	消火設備	警報設備	避難設備・消火器	合計
30	286	392	399	1,077
元	278	403	488	1,169
2	257	379	471	1,107
3	297	445	503	1,245
4	299	437	525	1,261

## 9-6 危険物関係事故発生状況

(件、人)

年	区分	コンビナート地区			その他の地区		
		件数	死者	負傷者	件数	死者	負傷者
30		7		1	14		2
元		15		3	16		1
2		13		1	10		3
3		8			17		1
4		12			17		1

事故件数等は、暦年で記載

# 10 高圧ガスの規制

## 10-1 高圧ガス事業所一覧表

(R5. 3. 31現在)

区分	一般ガス		LPガス	一般・LP兼業	冷凍
	コンビナート	その他			
事業者数					
第一種製造者	23	124	69	18	82
第二種製造者		413	6	1	727
販売業者		794	368	24	111
貯蔵所		218	64	37	
特定高圧ガス消費者		75	59	1	

## 10-2 高圧ガス別事業者数 (R5. 3. 31現在)

(1) 第一種製造者数(冷凍を除く。)

空気	酸素	アセチレン	窒素	水素	炭酸ガス	フルオロカーボン	アンモニア(合成)	塩素	亜硫酸ガス	シアン化水素	酸化エチレン	クロルメチル	塩化ビニル	六フッ化硫黄	亜酸化窒素	天然ガス	石油精製	エチレン(重合)	その他石油化学製品	LPガス	その他	計
22	58	2	79	20	85	24	6	3	0	3	3	0	1	0	0	20	3	10	13	117	52	521

(2) 販売業者、貯蔵所、特定高圧ガス消費者数

区分	種類	酸素	アセチレン	水素	LPガス	窒素	炭酸ガス	フルオロカーボン	アルゴン	塩素	アンモニア	硫化水素	エチレン	天然ガス(メタン)	一酸化炭素	その他	計
販売業者		115	84	71	418	134	260	654	89	33	49	21	50	38	34	416	2,466
貯蔵所		97	44	44	117	157	75	18	58	9	17	2	19	17	8	131	813
特定高圧ガス消費者		62		6	63					4	3			4		10	152

(3) 容器検査所

一般ガス	LPガス	一般・LP兼業	合計
29	2	0	31

## 10-3 高圧ガス貯槽の基数 (R5. 3. 31現在)

ガス別	3トン以上 10トン未満	10トン以上 50トン未満	50トン以上 100トン未満	100トン以上 1,000トン未満	1,000トン以上	合計
液化酸素	45	34	0	2	1	82
水素	2	1	0	0	0	3
液化炭酸ガス	48	17	2	8	0	75
液化アンモニア	0	3	0	3	4	10
液化塩素	1	6	1	0	0	8
酸化エチレン	5	2	0	0	0	7
塩化ビニル	0	0	0	1	0	1
液化エチレン	2	2	0	2	5	11
LPガス	36	137	22	56	34	285
LN G	3	19	4	2	4	32
その他の可燃性ガス	0	1	0	1	3	5
その他の毒性ガス	0	0	0	0	0	0
計	142	222	29	75	51	519

### 10-4 許認可状況 (令和4年度)

#### (1) 許認可件数

区分	種別	一般ガス		LPガス	冷凍	合計
		コンビ	一般			
製造	許可	2	1	0	1	3
	変更許可	125	86	17	11	153
貯蔵所	許可		4	0		4
	変更許可		1	1		2

#### (2) 検査件数

区分	種別	一般ガス		LPガス	冷凍	合計
		コンビ	一般			
完成検査		84	43	15	9	108
			41			
保安検査		60	18	20	0	80
			42			

※指定検査機関等の実施したものを除く

#### (3) 容器関係

容器検査所登録更新	6
-----------	---

特別充てん許可		くず化等の処分命令	
件数	個数	件数	個数
6	253	0	0

立入検査	容器検査所
	10

### 10-5 事故発生状況

年	コンビナート			一般高圧ガス等 (除コンビナート)			冷凍			計		
	件数	死者	傷者	件数	死者	傷者	件数	死者	傷者	件数	死者	傷者
30	4	0	1	4	0	0	4	0	0	12	0	1
元	4	0	0	5	0	0	1	0	0	10	0	0
2	3	0	1	3	0	1	1	0	0	7	0	2
3	4	0	0	12	0	2	5	0	0	21	0	2
4	3	0	0	2	0	0	1	0	0	6	0	0

※喪失・盗難を除く

### 10-6 高圧ガス免状交付状況(交付、再交付)

(令和4年度)

乙種化学	乙種機械	丙種化学		第二種 冷凍機械	第三種 冷凍機械	第一種 販売主任者	第二種 販売主任者	計
		液石	特別					
43(0)	172(1)	36(0)	144(2)	29(1)	45(0)	27(1)	82(7)	578(12)

\* ( )内は再交付



## 10-7 液化石油ガス法関係

### 1 関係事業所一覧

(R5. 3. 31現在)

液化石油ガス販売事業者			特定液化石油ガス 設備工事事業者
事業者	販売所	特定供給設備	
282	348	42	867

### 2 許認可及び立入検査の状況(令和4年度)

#### (1)許認可の状況

販売事業登録	貯蔵施設(変更)許可	特定供給設備(変更)許可
1	0	6

#### (2)立入検査の状況

液化石油ガス販売所	保安機関	特定液化石油ガス 設備工事事業者
348	346	0

### 3 事故の発生状況

年		30	元	2	3	4
件	数	5	7	8	4	14
死傷者	死者	0	0	0	0	0
	傷者	1	2	0	0	0

### 4 事故原因

原因	年	30	元	2	3	4
元栓・コックの不完全閉止等		0	0	0	0	0
未使用元栓の操作ミス		0	0	0	0	0
ゴム管の接続不良		0	0	1	0	0
着火未確認		0	0	0	0	0
点火ミス		1	2	0	0	1
立消え		0	0	0	0	0
器具の加熱		0	0	0	0	0
ゴム管の損傷		0	0	0	0	0
バルブの誤操作		0	0	0	0	0
地盤沈下等		0	0	0	0	0
一酸化炭素中毒		0	0	0	0	0
その他		4	5	7	4	13
不明		0	0	0	0	0
自殺		0	0	0	0	0
計		5	7	8	4	14

### 5 現象別事故発生件数

年	30	元	2	3	4
現象					
漏えい	2	3	2	1	7
漏えい爆発(火災)	1	2	1	0	1
火災	0	0	0	0	0
中毒・酸欠	0	0	0	0	0
喪失・盗難(※)	2	2	5	3	6
計	5	7	8	4	14

※H30年から「容器の喪失・盗難」が事故の定義に追加された。

### 6 保安機関及び認定販売事業者数(R5. 3. 31現在)

保安機関	290
認定販売事業者	17

### 7 液化石油ガス設備士免状交付状況

年度	30	元	2	3	4
件数	84	72	43	66	59

### 8 その他の件数 (令和4年度)

液化石油ガス設備工事の届出数	101
----------------	-----

# 1 1 火薬類等の取締

## 1 1 - 1 火薬類関係事業所一覧表

(R5. 3. 31現在)

製造所			販売所						火薬庫 (棟数)				
産業	煙火	計	産業	実包	建設用	煙火	競技用	計	一級	二級	三級	その他	計
火薬			火薬	猟用火薬	びょう打銃用空包	船舶用火工品	紙雷管						
0	1	0	14	5	0	4	20	43	57	0	5	19	81

## 県民局所管区域別事業所一覧表

(R5. 3. 31現在)

区分	火薬庫 (棟数)								庫外貯蔵所					販売業者										
	一級	二級	三級	実包	煙火	がん	導線	水蓄	計	販	土	が	法令	計	火	火	火	実	船	建設	煙	競	計	
局	級	級	級	包	火	火	線	蓄	者	者	火	に	等	薬	薬	工	包	船	用	用	火	技	管	
備前	15	0	1	3	5	0	0	0	24	13	0	0	17	30	0	5	1	1	1	1	1	2	10	21
備中	30	0	3	1	4	0	0	0	38	13	0	0	7	20	0	6	0	1	1	0	1	9	18	
美作	12	0	1	1	4	1	0	0	19	12	0	0	2	14	0	4	0	2	0	0	1	6	13	
合計	57	0	5	5	13	1	0	0	81	38	0	0	26	64	0	15	1	4	2	1	4	25	52	

※備前：岡山市、玉野市、備前市、瀬戸内市、赤磐市、和気町及び吉備中央町

備中：倉敷市、笠岡市、井原市、総社市、高梁市、新見市、浅口市、早島町、里庄町及び矢掛町

美作：津山市、真庭市、美作市、新庄村、鏡野町、勝央町、奈義町、西粟倉村、久米南町及び美咲町

## 1 1 - 2 許認可状況 (令和4年度)

### 1 許認可等件数

(件)

販売許可	火薬庫			譲渡許可	譲受許可	消費許可
	設置許可	変更許可	完成検査			
0	0	1	1	19	80	238

(件)

廃棄許可	庫外貯蔵指示	製造所			輸入許可
		設置許可	変更許可	完成検査	
2	43	0	1	1	15

### 2 立入検査

(件)

製造所	火薬庫	販売業者	消費者	庫外貯蔵所		合計
				販売業者	消費者	
1	57	18	130	35	2	243

11-3 事故発生状況

(件)

区分 年	火薬・爆発・火工品消費中					煙火 消費中	がん具 煙火 消費中	煙火 製造中	盗難		計	死傷者(人)		
	飛石	避難所 不適当	装てん 作業中	不発 回収中	その他				貯蔵	消費		死者	傷者	計
30	0	0	0	0	0	1	0	0	0	0	1	0	0	0
元	0	0	0	0	0	0	0	0	0	0	0	0	0	0
2	0	0	0	0	0	1	0	0	0	0	1	0	0	0
3	0	0	0	0	0	0	0	0	0	0	0	0	0	0
4	0	0	0	0	0	1	0	0	0	0	1	0	5	5

11-4 火薬類消費量等の現況(令和4年度)

(1) 消費数量の推移

(トン)

区分 年度	鉱山	土木	砕(採)石	その他	計
30	685	270	717	0	1,672
元	646	240	693	16	1,595
2	764	201	494	0	1,459
3	778	75	499	0	1,352
4	592	205	730	0	1,527

(2) 消費者数の推移

ア. 1ヶ月に25kg以上の消費者

イ. 1ヶ月に25kg未満の消費者

区分 年度	鉱山	土木	砕(採)石	その他	計
30	11	10	25	1	47
元	12	15	29	2	58
2	11	15	25	1	52
3	10	9	26	0	45
4	10	8	32	1	51

区分 年度	鉱山	土木	砕(採)石	その他	計
30	0	0	3	3	6
元	0	0	2	1	3
2	0	6	8	2	16
3	0	7	2	2	11
4	0	0	4	0	4

11-5 火薬類取扱保安責任者等免状交付状況(令和4年度)

(人)

丙種製造	甲種取扱	乙種取扱	合計
0	43	9	52

11-6 武器等の取締

(1) 武器等関係事業所一覧表

(R5.3.31現在)

販売業者	製造業者	販売及び製造業者	計
0	0	14	14

(2) 許認可状況(令和4年度)

(件)

製造所				販売所				計
許可	変更許可	移転許可	廃止届	許可	変更許可	移転許可	廃止届	
0	0	0	0	0	0	0	0	0

## 12 電気工事業の規制

### 12-1 電気工事士免状交付状況

区分		年度				
		30	元	2	3	4
第一種	試験合格者	160	143	192	348	192
	知事認定	13	19	15	16	17
第二種	試験合格者	1,005	1,073	823	1,360	1,058
	養成施設修了者・知事認定	4	10	8	9	12
計		1,182	1,245	1,038	1,733	1,279

### 12-2 電気工事業者登録者数

(1) 電気工事業者数

(R5. 3. 31現在)

登録業者数	届出業者数	通知業者数	全業者数
928	1,047	28	2,003

(2) 登録及び届出の状況

(令和4年度)

区分	新規登録	更新登録	開始届出	開始通知
件数	66	122	36	0

(注) 開始届出は、建設業の許可をとった者が行うもの。

開始通知は、自家用電気工事のみに係る電気工事業を営む者が行うもの。

(3) 立入検査の状況

(令和4年度)

登録業者	届出業者
2	0

### 12-3 電気用品販売店立入検査実施状況

(令和4年度)

検査実施販売店数	検査実施電気用品数	違反電気用品数			
		無表示	表示内容	その他	合計
2	8	0	0	0	0

# 13 防災行政無線

## 13-1 防災行政無線局数

令和5年4月1日現在

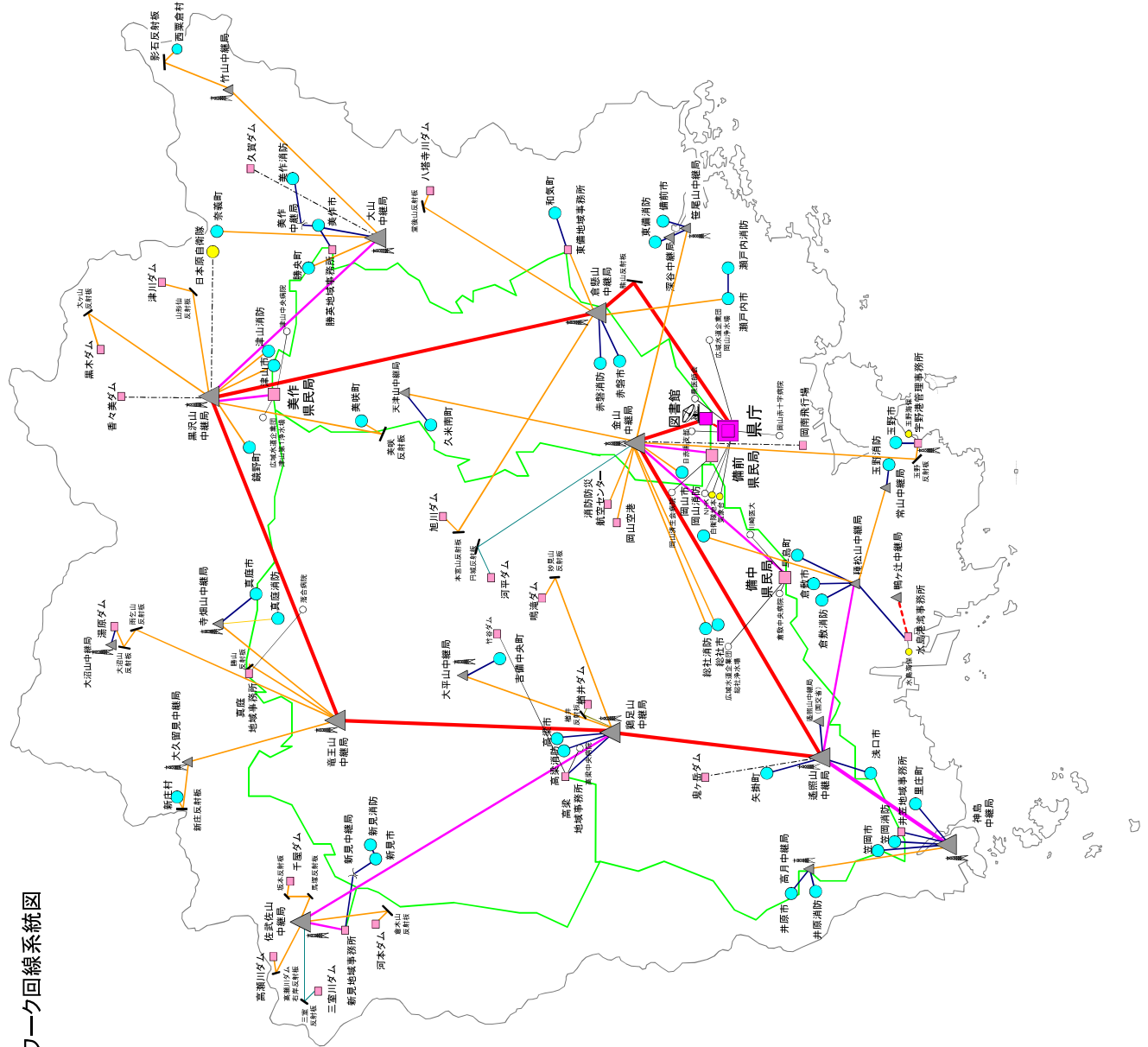
区分		局数	備考	
地	統 制 局	2	県庁・県立図書館	
	消 防 防 災 無 線 (国土交通省回線)	(1)	遙照山	
	中 継 局	19	金山・倉懸山・黒沢山・竜王山・鶏足山・遙照山・天津山・笹尾山・深谷・大山・竹山・大沼山・寺畑山・大久留見・佐武佐山・大平山・神島・高月・種松山	
	地 方 局	9	備前・備中・美作県民局 東備・井笠・高梁・新見・真庭・勝英地域事務所	
	県出先局	県出先事務所	5	宇野港管理・水島港湾・岡山空港管理・岡南飛行場管理事務所 消防防災航空センター
		ダ ム	15	旭川・黒木・湯原・河本・久賀・香ヶ美・鬼ヶ岳ダム〔危機管理課管理〕 河平・八塔寺川・津川・鳴滝・檜井・千屋・高瀬川・三室〔河川課管理〕
	市 町 村 局	27	各市町村	
	消 防 局	14	各消防本部	
	国 出 先 局	1	陸上自衛隊日本原駐屯地	
	無 給 電 中 継	22	熊山・玉野・本宮山・大ヶ山・影石・美咲・勝山・雨乞山・大沼山・新庄・倉木山・美作中継・新見中継〔危機管理課管理〕 円城・堂後山・山形仙・妙見山・檜井・坂本・馬塚・高瀬川ダム右岸・三室〔河川課管理〕	
計	114			
衛 星 系	統 制 局	1	県立図書館	
	衛 星 可 搬 局	1	危機管理課に常備	
	計	2		
有 線 延 長 局	県 出 先 局	1	竹谷ダム〔河川課管理〕	
	国 出 先 局	4	岡山地方気象台・水島海上保安部・玉野海上保安部・自衛隊岡山地方協力本部	
	その他防災関係機関	5	日赤岡山県支部・NHK岡山放送局〔危機管理課管理〕 岡山県広域水道企業団（岡山浄水場・総社浄水場・津山第1浄水場）〔広域水道企業団管理〕	
	医 療 機 関	8	岡山県医師会・岡山赤十字・岡山済生会・倉敷中央・川崎医科大学附属・高梁中央・落合・津山中央病院〔医療推進課管理〕	
	計	18		
移 動 系	携 帯 基 地 局	17 (1)	金山・倉懸山・黒沢山・竜王山・鶏足山・遙照山・笹尾山・大山・竹山・大沼山・寺畑山・大久留見・佐武佐山・大平山・神島・高月・宇野港管理 金山〔消防保安課管理〕	
	携 帯 局	84	県庁16(うち車載2)、備前県民局12(うち車載5)、備中県民局17(うち車載5)、美作県民局10(うち車載2)、航空センター2〔危機管理課管理〕 消防防災ヘリテレ1〔消防保安課管理〕 備前県民局4(車載)、備中県民局8(車載)、美作県民局6(車載)〔道路整備課管理〕 広域水道企業団8〔広域水道企業団管理〕	
	基 地 局	(1) 1	県庁〔危機管理課管理〕 水島港湾事務所〔消防保安課管理〕	
	陸 上 移 動 局	(1) 1	県立図書館〔危機管理課管理〕 鴨ヶ辻中継所〔消防保安課管理〕	
	計	103		
合 計	237	防災行政用無線局		

13-2 防災行政無線の利用状況  
無線局別利用件数

局名	29年度	30年度	元年度	2年度	3年度	4年度	
	通話件数	通話件数	通話件数	通話件数	通話件数	通話件数	1日平均
県庁	193,199	212,984	202,451	191,647	186,905	186,905	747.6
備前県民局	67,077	75,678	70,888	71,019	65,831	64,420	257.7
東備地域事務所	20,693	23,640	21,514	19,400	25,835	24,624	98.5
備中県民局	74,295	83,234	75,762	76,880	73,213	76,412	305.6
井笠地域事務所	20,933	22,540	21,419	21,937	21,651	22,982	91.9
高梁地域事務所	16,156	16,689	19,465	19,248	19,230	16,826	67.3
新見地域事務所	15,771	19,363	20,426	20,283	21,205	22,208	88.8
美作県民局	69,434	66,297	70,606	67,430	66,845	68,950	275.8
真庭地域事務所	18,482	19,416	18,749	18,448	18,294	17,803	71.2
勝英地域事務所	21,297	20,397	20,074	21,521	19,215	21,294	85.2
県民局等合計	324,138	347,254	338,903	336,166	331,319	335,519	1,342.1
(平均)	(36,015)	(38,584)	(37,656)	(37,352)	(36,813)	(37,280)	(149.1)
宇野港管理事務所	4,229	4,977	5,083	5,136	4,739	4,139	16.6
水島港湾事務所	6,177	5,690	6,075	7,521	7,686	6,332	25.3
岡山市	51	191	70	30	37	15	0.1
倉敷市	123	117	24	43	45	69	0.3
津山市	164	279	602	1,015	569	747	3.0
玉野市	45	60	39	30	22	24	0.1
笠岡市	1,405	1,140	1,146	1,132	1,049	539	2.2
井原市	24	52	19	527	664	221	0.9
総社市	29	26	23	13	14	31	0.1
高梁市	633	896	533	378	118	34	0.1
新見市	315	251	121	41	75	31	0.1
備前市	28	28	45	17	14	18	0.1
瀬戸内市	66	68	53	85	71	192	0.8
赤磐市	54	62	38	58	844	279	1.1
真庭市	255	159	103	21	29	32	0.1
美作市	55	80	36	36	20	26	0.1
浅口市	17	22	18	21	19	14	0.1
和気町	33	34	23	20	14	17	0.1
早島町	18	20	18	41	16	20	0.1
里庄町	261	83	22	19	17	28	0.1
矢掛町	36	30	15	25	24	18	0.1
新庄村	21	18	12	17	35	25	0.1
鏡野町	36	50	28	15	16	21	0.1
勝央町	24	25	20	19	17	25	0.1
奈義町	39	30	30	19	16	27	0.1
西粟倉村	21	28	17	19	52	31	0.1
久米南町	32	27	28	39	31	21	0.1
美咲町	411	272	234	135	55	85	0.3
吉備中央町	249	524	462	281	23	23	0.1
市町村合計	4,445	4,572	3,779	4,096	3,906	2,613	10.5
(平均)	(165)	(169)	(140)	(152)	(145)	(97)	(0.4)

局名	29年度	30年度	元年度	2年度	3年度	4年度	
	通話件数	通話件数	通話件数	通話件数	通話件数	通話件数	1日平均
岡山市消防	115	123	48	49	29	29	0.1
倉敷市消防	337	409	473	521	583	455	1.8
津山消防	3,570	3,312	3,417	3,479	3,834	3,834	15.3
玉野市消防	111	123	115	84	28	42	0.2
笠岡消防	50	81	22	66	79	18	0.1
井原消防	31	25	21	22	18	20	0.1
総社市消防	23	99	25	22	19	24	0.1
高梁市消防	31	32	18	32	19	17	0.1
新見市消防	28	21	22	26	32	54	0.2
東備消防	66	118	30	19	25	37	0.1
真庭市消防	1,323	1,230	1,564	1,850	1,963	1,792	7.2
美作市消防	2,584	2,175	1,918	1,759	2,011	1,863	7.5
赤磐市消防	24	28	24	28	34	25	0.1
瀬戸内市消防	46	34	23	22	24	20	0.1
消防本部合計	8,339	7,810	7,720	7,979	8,698	8,230	32.9
(平均)	(596)	(558)	(551)	(570)	(621)	(588)	(2.4)
合計	540,527	583,287	564,011	552,545	543,253	543,738	2,175





**凡 例**

【局種別】

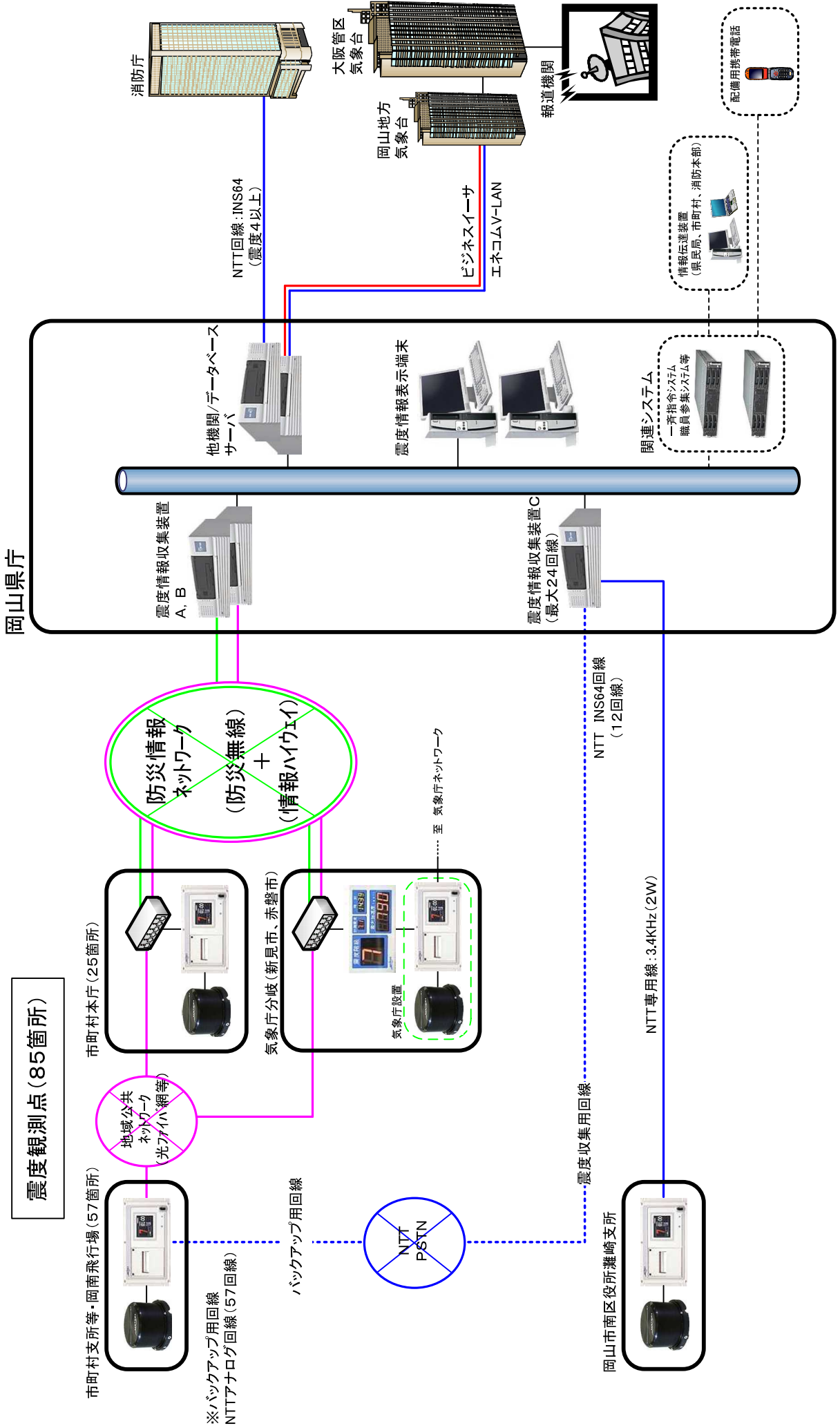
- 消防局(本庁)
- 消防局(出張所)
- 消防局
- 支局・県出先事務所等
- 市町村、消防本部
- 国出先機関
- 医療機関、その他防災関係機関
- 中国局(幹線・支線系)
- 中国局(端末系)
- 衛星中継局(200MHz帯)
- 衛星地球局
- 放射機
- /45°傾斜の無線中継

【回線種別】

- 6.5GHz帯多重無線回線(104Mbps)
- 12.5GHz帯多重無線回線(52Mbps)
- 12.5GHz帯多重無線回線(204Mbps)
- 12.5GHz帯多重無線回線(19Mbps)
- 12.5GHz帯多重無線回線(13Mbps)
- 18GHz帯多重無線回線(330Mbps)
- 120GHz帯多重無線回線(8Mbps)
- 125GHz帯多重無線回線(8Mbps)
- - - 200MHz帯デジタル無線
- - - 18GHz帯多重無線回線(158Mbps)
- 有線接続
- 岡山情報ハイウェイ

# 13-4 震度情報システム構成図

令和5年4月1日現在



岡山県震度情報システム設置場所一覧

令和5年4月1日現在

NO.	市町村名	設置場所	震度観測点名称	震度観測点名称の読み	所在地	備考
1	岡山市	岡山市役所	岡山市北区大供	オカヤマキタクダイ	岡山市北区大供1-1-1	
2	〃	御津支所	岡山市北区御津金川	オカヤマキタクミツカナガリ	岡山市北区御津金川1020	
3	〃	灘崎支所	岡山市南区片岡	オカヤマミナシカタカオカ	岡山市南区片岡207	
4	〃	建部支所	岡山市北区建部町	オカヤマキタクタケベチヤウ	岡山市北区建部町福渡489	
5	〃	瀬戸支所	岡山市東区瀬戸町	オカヤマヒガシノセトチヤウ	岡山市東区瀬戸町瀬戸45	
6	〃	東区役所	岡山市東区西大寺南	オカヤマヒガシウシキサイナイジミ	岡山市東区西大寺南1-2-4	
7	〃	岡南飛行場	岡山市南区浦安南町	オカヤマミナミウラヤスナチヤウ	岡山市南区浦安南町640	
8	〃	中区役所	岡山市中区浜	オカヤマナカハマ	岡山市中区浜3-7-15	
9	倉敷市	倉敷市消防局	倉敷市白楽町	クラシキシバクロチヤウ	倉敷市白楽町162-5	
10	〃	児島支所	倉敷市児島小川町	クラシキシヨシマオカワチヤウ	倉敷市児島小川町 3681-3	
11	〃	水島支所	倉敷市水島北幸町	クラシキミズシマキタサイチヤウ	倉敷市水島北幸町103	
12	〃	玉島支所	倉敷市玉島阿賀崎	クラシキタマシマアガサキ	倉敷市玉島阿賀崎1-1-1	
13	〃	真備支所	倉敷市真備町	クラシキマヒチヤウ	倉敷市真備町箭田1141-1	
14	〃	船徳公民館	倉敷市船徳町	クラシキフナトチヤウ	倉敷市船徳町船徳1697	
15	津山市	津山市役所	津山市山北	ツヤマシヤキタ	津山市山北520	
16	〃	加茂支所	津山市加茂町	ツヤマシカモチヤウ	津山市加茂町塔中104	
17	〃	阿波支所	津山市阿波	ツヤマシアハ	津山市阿波1209-4	
18	〃	勝北支所	津山市新野東	ツヤマシニノノヒガシ	津山市新野東567	
19	〃	久米支所	津山市中北下	ツヤマシナカキタシモ	津山市中北下1300	
20	玉野市	玉野市消防本部	玉野市宇野	タマノシノ	玉野市宇野1-27-2	
21	等岡市	等岡市役所	等岡市等岡	カサオカシカサオカ	等岡市中央町1-1	
22	井原市	井原市役所	井原市井原町	イハラシイハラチヤウ	井原市井原町311-1	
23	〃	美星支所	井原市美星町	イハラシヒセイチヤウ	井原市美星町三山1055	
24	〃	芳井支所	井原市芳井町	イハラシヨシチヤウ	井原市芳井町吉井253-1	
25	総社市	総社市消防本部	総社市小寺	ソウシャシコヂヤウ	総社市小寺377	
26	〃	山手出張所	総社市地頭片山	ソウシャシトウカタヤマ	総社市地頭片山117-1	
27	〃	清音出張所	総社市清音整部	ソウシャシキヨネカナルベ	総社市清音整部1135	
28	高梁市	高梁市役所	高梁市松原通	タカハシマツワドオリ	高梁市松原通2043	
29	〃	有漢地域局	高梁市有漢町	タカハシウカンチヤウ	高梁市有漢町有漢3387	
30	〃	成羽複合施設	高梁市成羽町	タカハシナリフチヤウ	高梁市成羽町下原606	
31	〃	川上総合学習センター	高梁市川上町	タカハシカワガチヤウ	高梁市川上町地頭1822	
32	〃	備中地域局	高梁市備中町	タカハシヒツチュウチヤウ	高梁市備中町布賀29-2	
33	新見市	新見市役所	新見市新見	ニイシニイ	新見市新見310-3	気象庁分岐
34	〃	大佐支局	新見市大佐小阪部	ニイシオササカハ	新見市大佐小阪部1469-1	
35	〃	神郷支局	新見市神郷下神代	ニイシシノウシモコウシロ	新見市神郷下神代3936	
36	〃	哲多支局	新見市哲多町本郷	ニイシテツタチノホコウ	新見市哲多町本郷246-4	
37	〃	哲西支局	新見市哲西町矢田	ニイシテツセイチヤウヤダ	新見市哲西町矢田3604	
38	〃	千屋市民センター	新見市千屋美	ニイシチヤサネ	新見市千屋美1435-7	
39	備前市	備前市役所	備前市東片上	ヒゼンシヒガシカタカミ	備前市東片上126	
40	〃	日生総合支所	備前市日生町	ヒゼンシヒナチヤウ	備前市日生町日生630	
41	〃	吉永総合支所	備前市吉永町	ヒゼンシヨシナチヤウ	備前市吉永町吉永中878	
42	瀬戸内市	瀬戸内市役所	瀬戸内市島久町	セトウチシコクチヤウ	瀬戸内市島久町尾張300-1	
43	〃	牛窓支所	瀬戸内市牛窓町	セトウチシマチチヤウ	瀬戸内市牛窓町牛窓4911	
44	〃	長船支所	瀬戸内市長船町	セトウチシオサフネチヤウ	瀬戸内市長船町土師291	
45	赤磐市	山陽小学校	赤磐市上市	アカイワシカミイ	赤磐市上市123	気象庁分岐
46	〃	赤坂支所	赤磐市町新田	アカイワシカミタ	赤磐市町新田516	
47	〃	熊山支所	赤磐市松木	アカイワシマツキ	赤磐市松木623	
48	〃	吉井支所	赤磐市周匝	アカイワシサイ	赤磐市周匝136	
49	真庭市	真庭市立中央図書館	真庭市勝山	マニワシカヤマ	真庭市勝山53-1	
50	〃	北房振興局	真庭市下皆部	マニワシシモアサエ	真庭市下皆部248	
51	〃	落合地域総合センター	真庭市落合垂水	マニワシオチアイダルミ	真庭市落合垂水618	
52	〃	湯原振興局	真庭市豊栄	マニワシトヨサカ	真庭市豊栄1515	
53	〃	真庭市役所	真庭市久世	マニワシクセ	真庭市久世2927-2	
54	〃	美甘振興局	真庭市美甘	マニワシカメ	真庭市美甘4134	
55	〃	森山振興局	真庭市森山下福田	マニワシヒルゼンシモフクダ	真庭市森山下福田305	
56	〃	中和出張所	真庭市森山下和	マニワシヒルゼンシタカ	真庭市森山下和1802	
57	〃	川上出張所	真庭市森山上福田	マニワシヒルゼンシカミフクダ	真庭市森山上福田425	
58	美作市	美作市役所	美作市栄町	ミサカシサカエマチ	美作市栄町38-2	
59	〃	勝田総合支所	美作市真加部	ミサカシカハ	美作市真加部1616	
60	〃	大原総合支所	美作市古町	ミサカシフルマチ	美作市古町1709	
61	〃	東栗倉総合支所	美作市太田	ミサカシオタ	美作市太田152-1	
62	〃	作東総合支所	美作市江見	ミサカシエミ	美作市江見945	
63	〃	英田総合支所	美作市福本	ミサカシフクモト	美作市福本810-2	
64	浅口市	浅口市役所	浅口市鴨方町	アサカチシカモカタチヤウ	浅口市鴨方町六条院中3050	
65	〃	寄島総合支所	浅口市寄島町	アサカチシヨシマチヤウ	浅口市寄島町16010	
66	〃	金光総合支所	浅口市金光町	アサカチシコンゴウチヤウ	浅口市金光町吉見新田751	
67	和気町	和気町役場	和気町尺所	ワケチウシヤクソ	和気郡和気町尺所555	
68	〃	佐伯庁舎	和気町矢田	ワケチヤウヤタ	和気郡和気町矢田305	
69	早島町	早島町役場	早島町前湯	ハヤシマチヤウマエカタ	都窪郡早島町前湯360-1	
70	里庄町	里庄町役場	里庄町里見	サトウチヤウサトミ	浅口市里庄町里見1107-2	
71	矢掛町	矢掛町役場	矢掛町矢掛	ヤカゲチヤウヤカゲ	小田郡矢掛町矢掛3018	
72	新庄村	新庄村役場	新庄村役場	シンショウウツヤカバ	真庭郡新庄村2008-1	
73	鏡野町	鏡野町役場	鏡野町竹田	カガミチヤウタケダ	苫田郡鏡野町竹田660	
74	〃	富振興センター	鏡野町富西谷	カガミチヤウミニシダニ	苫田郡鏡野町富西谷125-1	
75	〃	境津振興センター	鏡野町井坂	カガミチヤウイカ	苫田郡鏡野町井坂495	
76	〃	上倉原振興センター	鏡野町上倉原	カガミチヤウカサイハラ	苫田郡鏡野町上倉原514-1	
77	勝央町	勝央町役場	勝央町勝岡	ショウオウチヤウカツマダ	勝田郡勝央町勝岡201	
78	奈義町	奈義町役場	奈義町豊沢	ナキチヤウトヨサワ	勝田郡奈義町豊沢306-1	
79	西栗倉村	西栗倉村役場	西栗倉村影石	ニシアワクラシカゲイシ	英田郡西栗倉村大字影石33	
80	久米南町	久米南町役場	久米南町下弓削	クメナンチヤウシモユゲ	久米郡久米南町下弓削515-1	
81	美咲町	美咲町役場	岡山美咲町原田	オカヤマミサキチヤウハラダ	久米郡美咲町原田1735	
82	〃	旭総合支所	岡山美咲町西川	オカヤマミサキチヤウニシカワ	久米郡美咲町西川1001-5	
83	〃	柵原総合支所	岡山美咲町久木	オカヤマミサキチヤウヒサキ	久米郡美咲町久木200-8	
84	吉備中央町	賀陽庁舎	吉備中央町豊野	キビチヤウオウチヤウトヨノ	加賀郡吉備中央町豊野1-2	
85	〃	加茂川庁舎	吉備中央町下加茂	キビチヤウオウチヤウシモカモ	加賀郡吉備中央町下加茂1073-1	
86	県庁	9階無線機器室 2階無線統制室	-	-	岡山市北区内山下2-4-6	収集サーバ

### 13-5 岡山県総合防災情報システム

岡山県総合防災情報システムは、県、市町村、国、ライフライン等の防災関係機関相互の情報の共有や、県民への情報の提供を目的として、気象情報や雨量・水位等の観測情報のほか、災害時における被害情報の収集や避難情報の提供など、防災対策に関する総合的な情報システムとして様々な機能を有しています。

#### 【機能概要】

- 1 気象庁が発表する気象情報や、雨量、河川水位、潮位、ダムの観測情報、土砂災害警戒情報、河川カメラ、沿岸ライブカメラの映像等をリアルタイムに提供する。
- 2 市町村、県民局、地域事務所等から県内の被害情報を収集し地図上表示するとともに、各種の集計を行う。
- 3 災害対策本部の設置や避難情報の発表、避難所解説情報等を提供する。
- 4 Lアラート（公共情報コモンズ）を通じて、観測情報や避難情報等をテレビ、地上デジタル放送、ラジオ、Web等の多様なメディアへ情報提供する。
- 5 スマートフォン用アプリである「Yahoo!防災速報」と連携し、避難情報、大雨危険度、避難所開設情報、水位情報、ダム情報等を配信し、プッシュ型により自動表示するとともに、SNS（ツイッター）による情報配信を行う。
- 6 「おかやま防災情報メール」配信サービスの運用により、気象庁が発表する注意報、警報や雨量、水位、潮位、ダムの観測情報、避難情報、避難所開設情報等の防災情報を、あらかじめ登録された県民の携帯電話やパソコンへ電子メールで配信する。
- 7 防災配備等の体制を執る必要がある注意報、警報の発表や震度4以上の地震の観測を受け、電子メールや電話で県職員の参集を通知する。

### 岡山県総合防災情報システムの概要



## 14 県航空隊の活動状況

### 14-1 消防防災ヘリコプター「きび」の緊急出動状況等（令和4年度）

区分			4月	5月	6月	7月	8月	9月	10月	11月	12月	1月	2月	3月	合計		
災害業務	火災	県内	件数	4										9	13		
			運航時間	4:35											17:54	22:29	
			搬送人員	0											0	0	
		県外	件数														0
			運航時間														0:00
			搬送人員														0
	救助	県内	件数	1			1								1	3	
			運航時間	0:28			0:03								0:30	1:01	
			搬送人員	1			0								1	2	
		県外	件数										1			1	
			運航時間										0:41			0:41	
			搬送人員										1			1	
	救急	県内	件数	1											1	2	
			運航時間	0:17											0:22	0:39	
			搬送人員	1											1	2	
		県外	件数										1			1	
			運航時間										0:39			0:39	
			搬送人員										1			1	
災害応急	県内	件数													0		
		運航時間													0:00		
		搬送人員													0		
	県外	件数													0		
		運航時間													0:00		
		搬送人員													0		
小計			件数	6	0	0	1	0	0	0	0	2	0	11	20		
			運航時間	5:20	0:00	0:00	0:03	0:00	0:00	0:00	0:00	1:20	0:00	18:46	25:29		
			搬送人員	2	0	0	0	0	0	0	0	2	0	2	6		
通常業務	自隊訓練		件数	18		3	6					10	21	12	70		
			運航時間	26:30		4:35	7:50					15:00	29:55	17:10	101:00		
	他隊との 合同訓練	広域応援訓練	件数				2			1					3		
			運航時間				0:00			0:00					0:00		
	その他の合同訓練	件数						2		1		1	5	5	14		
		運航時間						0:00		0:00		1:35	3:50	6:24	11:49		
	その他行政業務		件数												0		
			運航時間												0:00		
	小計			件数	18	0	3	8	0	2	1	1	0	11	26	17	
				運航時間	26:30	0:00	4:35	7:50	0:00	0:00	0:00	0:00	16:35	33:45	23:34	112:49	
調査			件数			1								1			
			運航時間			1:30								1:30			
試験 検査			件数		2	3	1				13	12	1	32			
			運航時間		1:40	1:55	0:25				3:59	7:08	0:10	15:17			
その他			件数											0			
			運航時間											0:00			
合計			件数	24	2	6	11	0	2	1	1	13	25	27	140		
			運航時間	31:50	1:40	6:30	9:48	0:00	0:00	0:00	0:00	3:59	25:03	33:55	155:05		
			搬送人員	2	0	0	0	0	0	0	0	2	0	2	6		
運航休止日数			日数	12	31	29	14	31	30	31	30	31	19.5	5	3		
															266.5		

※詳細参照先(令和4年度 業務統計 岡山県消防防災航空隊作成)

<https://www.pref.okayama.jp/page/detail-27378.html>