

令和5年度 行政評価 (令和4年度実績)

令和5(2023)年11月

岡 山 県

目次

行政評価制度体系図	1
達成レベルの考え方及び指標の種類と評価基準	2
行政評価の概要 (施策の達成レベルと戦略プログラムの達成レベル)	4
I 教育県岡山の復活	
学ぶ力育成プログラム	14
徳育・体育推進プログラム	17
グローバル人材育成プログラム	21
II 地域を支える産業の振興	
企業誘致・投資促進プログラム	23
企業の「稼ぐ力」強化プログラム	26
観光振興プログラム	29
儲かる農林水産業加速化プログラム	32
働く人応援プログラム	34
III 安心で豊かさが実感できる地域の創造	
保健・医療・福祉充実プログラム	37
結婚・妊娠・出産応援プログラム	40
子育て支援充実プログラム	42
防災対策強化プログラム	44
暮らしの安全推進プログラム	47
継続可能な中山間地域等形成プログラム	49
快適な環境保全プログラム	52
生きがい・元気づくり支援プログラム	55
情報発信力強化プログラム	57

行政評価制度体系図

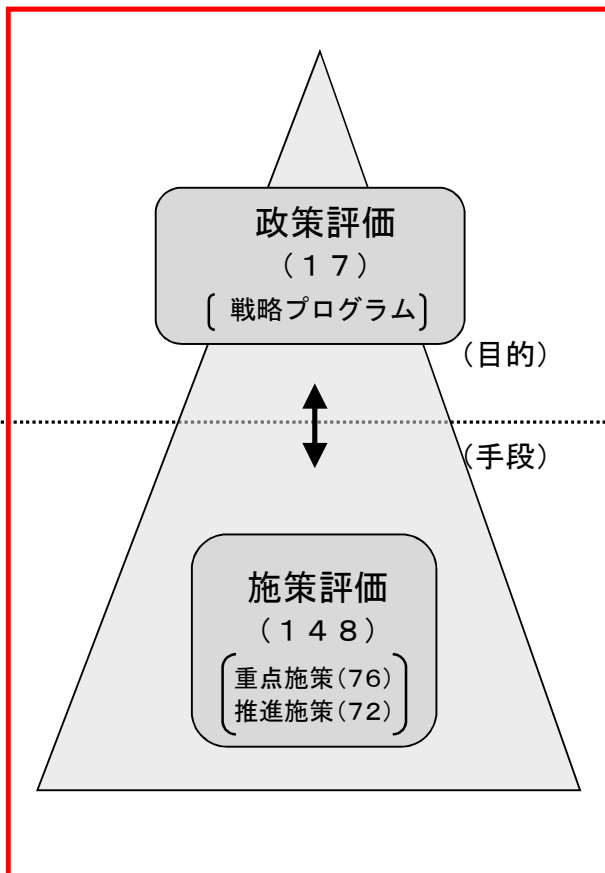
【政策評価】

17の戦略プログラムごとに施策の達成レベルの平均で評価するとともに、施策の達成レベルの平均を踏まえ、プログラム全体の取組状況について自己評価し、今後の政策推進に向けての課題を明らかにする。

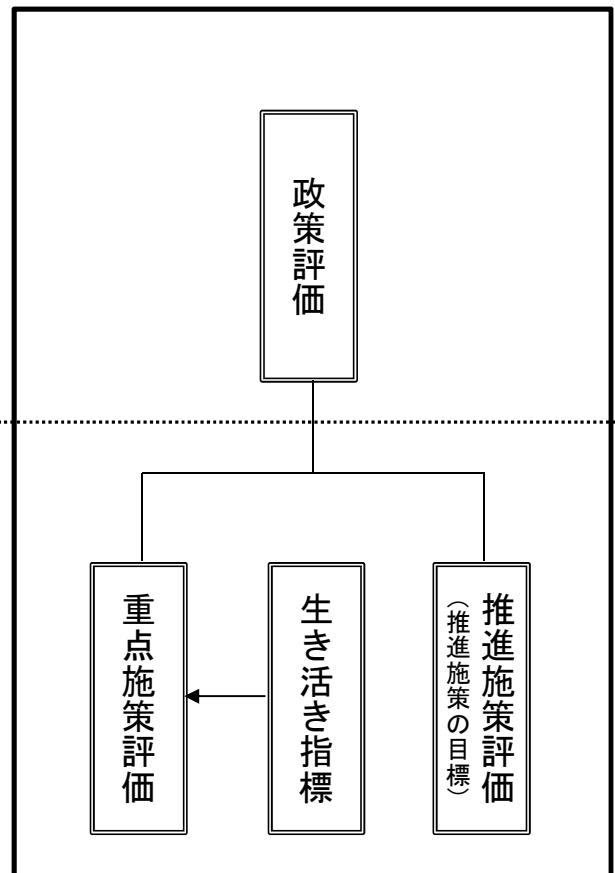
【施策評価】

76の重点施策と72の推進施策を生き活き指標の達成度等（施策の達成レベル）で評価し、今後の施策推進に向けての課題を明らかにする。

○行政評価制度



○評価の体系



達成レベルの考え方及び指標の類型と評価基準

1 施策の達成レベルについて

- (1) 施策ごとに対応する指標が一つの場合、または複数でも達成度が同じ場合は下記3の基準により1から5の5段階で評価する。
- (2) 施策ごとに対応する指標が複数あり、指標の達成度が異なるものがある場合は平均により評価し、原則として以下による。

達成レベル	達成レベルの考え方
5.0	全ての指標が目標を大きく上回った施策
4.0~4.9	多くの指標が目標を達成した施策
3.0~3.9	目標を達成した指標がある一方、達成できなかった指標もある施策
1.0~2.9	多くの指標で目標を達成できなかった施策

※施策の達成レベルは4ページ以降に記載

2 戦略プログラムの達成レベルについて

施策の達成レベルの平均で評価し、原則として以下による。

達成レベル	達成レベルの考え方
5.0	全ての施策の指標が目標を大きく上回ったプログラム
4.0~4.9	多くの指標が目標を達成した施策が多いプログラム
3.0~3.9	多くの指標が目標を達成した施策がある一方、達成できなかった指標がある施策もあるプログラム
1.0~2.9	多くの指標で目標を達成できなかった施策が多いプログラム

※戦略プログラムの達成レベルは4ページ以降に記載

3 指標の達成度の評価基準について（主なもの）

○割合や実数で示す指標

- 5：達成率が120%以上
 4：達成率が100%以上120%未満
 3：達成率が80%以上100%未満
 2：達成率が50%以上80%未満
 1：達成率が50%未満

○全国順位で示す指標

- 5：目標値より上位
 4：目標値
 3：目標値と現状値の中間値以上
 2：現状値以上
 1：現状値より下位

※詳細は3ページ「指標の類型と評価基準」に記載

※指標は15ページ以降、各プログラムごとに記載

4 指標の類型と評価基準

指標の類型	評価の考え方	達成度の評価基準
割合で示す指標 (39指標)	<p>〈計算方法〉 達成率＝実績値／目標値</p> <p>削減目標の場合 達成率＝目標値／実績値</p>	<p>5：達成率が120%以上 4：達成率が100%以上120%未満 3：達成率が80%以上100%未満 2：達成率が50%以上80%未満 1：達成率が50%未満</p> <p>〈達成率が上限100%の場合〉 5：達成率が100% 4：達成率が90%以上100%未満 3：達成率が70%以上90%未満 2：達成率が50%以上70%未満 1：達成率が50%未満</p>
実数で示す指標 (50指標)	同上	同上
実数で示す指標のうち、現況維持に意義があり、現況値に対する最終目標値の増減割合が極めて小さい指標(11指標) (最終目標値／現況値が0.9以上1.1以下)	<p>〈計算方法〉 達成率＝実績値／目標値</p> <p>削減目標の場合 達成率＝目標値／実績値</p>	<p>5：達成率が110%以上 4：達成率が100%以上110%未満 3：達成率が90%以上100%未満 2：達成率が80%以上90%未満 1：達成率が80%未満</p>
全国順位で示す指標 (1指標)	<p>効果的な取組により、現状の改善と目標の達成が求められるものであるから、</p> <ul style="list-style-type: none"> ・ 目標より上位となった場合 5 ・ 目標を達成した場合 4 ・ 現状を維持した場合 2 <p>として評価する。</p>	<p>5：目標値より上位 4：目標値 3：目標値と現況値の中間値以上 2：現況値以上 1：現況値より下位</p>
国体順位の指標 (1指標)	<p>国体順位上位には大都市を有する都道府県があり、過去の順位の状況を踏まえ、独自の基準で評価する。</p>	<p>5：10位以上 4：11位から14位 3：15位から19位 2：20位から29位 1：30位以下</p>
全国平均との差で示す指標 (4指標)	<p>現況維持に意義が認められることから、「現状を維持した場合」を3として評価する。</p>	<p>5：目標値に「目標値と現況値の差」を加えた値以上 4：目標値以上 3：現況値以上 2：現況値から「最終目標値と現況値の差」を減じた値以上 1：現況値から「最終目標値と現況値の差」を減じた値未満</p>

行政評価の概要(施策の達成レベルと戦略プログラムの達成レベル)

I 教育県岡山の復活

1 学ぶ力育成プログラム

		1	2	3	4	5	
施策の達成レベル	【重点】キャリア教育の推進	2022	■			3.0	
		2021	■			3.0	
	【重点】子どもたちの学力が伸びる仕組みづくり	2022	■			3.0	
		2021	■			3.0	
	【重点】教師の授業力の向上	2022	■			3.2	
		2021	■			3.2	
	【推進】就学前教育の質の向上	2022	■			2.0	
		2021	■			1.0	
	【推進】高等学校における学力の向上	2022	■				5.0
		2021	■				4.0
	【推進】家庭・地域の教育力の向上による、子どもたちの生活習慣と学習習慣の定着	2022	■				4.0
		2021	■				2.0
	【推進】地域住民の参画による学校運営協議会・地域学校協働活動の取組の推進	2022	■				4.0
		2021	■				5.0
【推進】特別支援教育の充実	2022	■				4.0	
	2021	■				4.0	
プログラムの達成レベル		2022	■			3.5	
		2021	■			3.2	




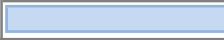






※施策の達成レベル、戦略プログラムの達成レベルの考え方は2ページに記載

2 徳育・体育推進プログラム

		1	2	3	4	5		
施策の達成レベル	【重点】不登校等を生まない学校づくりの推進	2022	■				5.0	
		2021	■				5.0	
	【重点】道徳教育を中心とした規範意識の確立	2022	■				3.0	
		2021	■				3.5	
	【重点】暴力行為等への対策の推進	2022	■				5.0	
		2021	■				5.0	
	【重点】青少年の健全育成・非行防止対策の推進	2022	■				4.0	
		2021	■				4.0	
	【重点】スマホ・ネット対策の推進	2022	■				3.0	
		2021	■				4.0	
	【重点】より良い社会づくりに参画する人材の育成	2022						※-
		2021	■					3.5
	【重点】子どもたちの体力の向上	2022	■				3.0	
		2021	■				3.0	
	【推進】子どもたちの健康の保持増進	2022	■				3.0	
		2021	■				3.0	
【推進】人権教育の推進	2022	■				4.0		
	2021	■				4.0		
【推進】困難を有する子ども・若者への支援	2022	■				1.0		
	2021	■				4.0		
プログラムの達成レベル		2022	■			3.4		
		2021	■			3.9		

※達成度による測定ができないため評価対象外とする。

3 グローバル人材育成プログラム

			1	2	3	4	5	
施策の達成レベル	【重点】国際的に活躍できる人材の育成	2022					2.8	
		2021					3.0	
	【重点】Society5.0に向けた人材の育成	2022					4.0	
		2021					2.0	
	【推進】時代の変化に対応した魅力ある学校づくり	2022					3.0	
		2021					3.0	
	【推進】高等教育機関における実践的な人材育成等の推進	2022					3.0	
		2021					4.0	
	プログラムの達成レベル		2022					3.2
			2021					3.0

II 地域を支える産業の振興

1 企業誘致・投資促進プログラム

		1	2	3	4	5
施策の達成レベル	【重点】戦略的誘致施策の推進	2022	5.0			
		2021	5.0			
	【重点】企業ニーズに応じた産業用地の確保	2022	5.0			
		2021	5.0			
	【重点】県内への国内拠点設置の促進	2022	5.0			
		2021	5.0			
	【重点】水島コンビナートの国際競争力強化	2022	※ -			
		2021	4.0			
	【重点】水島港の機能強化	2022	1.0			
		2021	2.0			
【重点】交通基盤整備	2022	4.0				
	2021	4.0				
【推進】優れた操業環境の情報発信	2022	3.0				
	2021	3.0				
【推進】企業が活動しやすい操業環境の整備	2022	5.0				
	2021	1.0				
プログラムの達成レベル		2022	4.0			
		2021	3.6			

※達成度による測定ができないため評価対象外とする。

2 企業の「稼ぐ力」強化プログラム

		1	2	3	4	5
施策の達成レベル	【重点】企業の持続的な成長・発展支援	2022	3.5			
		2021	3.5			
	【重点】Society5.0の時代に対応するイノベーションの推進	2022	5.0			
		2021	5.0			
	【重点】地域特性を生かしたマーケティング戦略の展開	2022	5.0			
		2021	5.0			
	【重点】地域に活力をもたらす新ビジネスの創出支援	2022	5.0			
		2021	5.0			
	【重点】企業を支える産業人材の育成・確保	2022	4.0			
		2021	4.0			
【推進】地域産業の活性化	2022	※ -				
	2021	※ -				
【推進】先端技術による地域産業の強化・支援	2022	4.0				
	2021	4.0				
プログラムの達成レベル		2022	4.4			
		2021	4.4			

※達成度による測定ができないため評価対象外とする。

3 観光振興プログラム

		1	2	3	4	5
施策の達成レベル	【重点】滞在型観光の推進	2022	[Bar]			3.3
		2021	[Bar]			3.0
	【重点】多様な主体と連携した魅力発信	2022	[Bar]			3.0
		2021	[Bar]			3.0
	【重点】国・地域の特性を踏まえたインバウンド戦略の展開と航空ネットワークの拡充	2022	[Bar]			1.0
		2021	[Bar]			1.0
	【重点】岡山後楽園の魅力づくり	2022	[Bar]			3.0
		2021	[Bar]			2.0
	【推進】観光資源としての自然や文化の積極的な活用	2022	[Bar]			2.5
		2021	[Bar]			3.0
	【推進】港を中心としたにぎわいの創出	2022	[Bar]			1.0
		2021	[Bar]			1.0
	【推進】サイクリングを通じた観光振興	2022	[Bar]			3.0
		2021	[Bar]			2.0
プログラムの達成レベル		2022	[Bar]			2.4
		2021	[Bar]			2.1

4 儲かる農林水産業加速化プログラム

		1	2	3	4	5
施策の達成レベル	【重点】マーケティングの強化とブランディングの推進	2022	[Bar]			3.5
		2021	[Bar]			3.5
	【重点】海外でのブランド確立による輸出拡大	2022	[Bar]			4.0
		2021	[Bar]			3.5
	【重点】桃、ぶどうの供給力の強化	2022	[Bar]			3.5
		2021	[Bar]			3.5
	【重点】次代を担う力強い担い手の確保・育成	2022	[Bar]			3.5
		2021	[Bar]			3.5
	【重点】生産性の高い農業の推進	2022	[Bar]			3.9
		2021	[Bar]			3.8
	【推進】畜産物の生産振興	2022	[Bar]			3.0
		2021	[Bar]			3.0
	【推進】持続的な森林経営の推進	2022	[Bar]			5.0
		2021	[Bar]			5.0
	【推進】水産物の生産振興	2022	[Bar]			3.0
		2021	[Bar]			3.0
	【推進】6次産業化と農商工連携の推進	2022	[Bar]			3.0
		2021	[Bar]			4.0
【推進】農林水産業を支える生産基盤の整備と長寿命化対策の推進	2022	[Bar]			4.0	
	2021	[Bar]			4.0	
プログラムの達成レベル		2022	[Bar]			3.6
		2021	[Bar]			3.7

5 働く人応援プログラム

		1	2	3	4	5
施策の達成レベル	【重点】若者の県内定着を進める就職支援	2022	■			3.0
		2021	■			3.5
	【重点】県内企業の発展を担う人材の還流・定着の支援	2022	■			3.0
		2021	■			3.3
	【重点】意欲や能力に応じて活躍できる働き方の推進	2022	■			3.0
		2021	■			4.0
	【重点】男女の均等な雇用機会等の確保と女性の活躍推進	2022	■			4.0
		2021	■			4.0
	【重点】外国人材の活躍支援	2022	■			5.0
		2021	■			5.0
	【推進】高年齢者の就業支援	2022	■			5.0
		2021	■			5.0
	【推進】障害のある人の就労支援	2022	■			4.0
		2021	■			4.0
プログラムの達成レベル		2022	■			3.9
		2021	■			4.1

Ⅲ 安心で豊かさが実感できる地域の創造

1 保健・医療・福祉充実プログラム

		1	2	3	4	5
施策の達成レベル	【重点】地域医療を支える医療従事者の確保・育成	2022	[Bar: 4.0]			4.0
		2021	[Bar: 5.0]			5.0
	【重点】地域における医療提供体制の整備	2022	[Bar: 3.0]			3.0
		2021	[Bar: 3.0]			3.0
	【重点】地域包括ケアシステムの構築	2022	[Bar: 2.0]			2.0
		2021	[Bar: 3.0]			3.0
	【重点】心と体の健康づくりの推進	2022	[Bar: 2.7]			2.7
		2021	[Bar: 4.0]			4.0
	【重点】福祉・介護の人材確保とサービスの質の向上	2022	[Bar: 5.0]			5.0
		2021	[Bar: 5.0]			5.0
	【重点】障害のある人の自立と社会参加の促進	2022	[Bar: 5.0]			5.0
		2021	[Bar: 5.0]			5.0
	【重点】感染症対策の推進	2022	[Bar: 4.0]			4.0
		2021	[Bar: 4.5]			4.5
【推進】療養生活の質の向上	2022	[Bar: 3.5]			3.5	
	2021	[Bar: 3.0]			3.0	
【推進】認知症対策の推進	2022	[Bar: 3.0]			3.0	
	2021	[Bar: 2.0]			2.0	
【推進】発達障害のある人のトータルライフ支援の推進	2022	[Bar: 5.0]			5.0	
	2021	[Bar: 5.0]			5.0	
【推進】精神障害にも対応した地域包括ケアシステムの構築	2022	[Bar: 3.0]			3.0	
	2021	[Bar: 3.0]			3.0	
プログラムの達成レベル		2022	[Bar: 3.7]			3.7
		2021	[Bar: 3.9]			3.9

2 結婚・妊娠・出産応援プログラム

		1	2	3	4	5
施策の達成レベル	【重点】社会全体で結婚、妊娠・出産を応援する気運の醸成	2022	[Bar: 3.0]			3.0
		2021	[Bar: 3.0]			3.0
	【重点】若い世代の結婚の希望をかなえる環境の整備	2022	[Bar: 4.0]			4.0
		2021	[Bar: 4.0]			4.0
	【重点】切れ目ない母子保健等の推進	2022	[Bar: 3.3]			3.3
		2021	[Bar: 3.0]			3.0
	【推進】若者のライフデザイン構築支援	2022	[Bar: 3.0]			3.0
		2021	[Bar: 1.0]			1.0
	【推進】仕事と生活の調和(ワーク・ライフ・バランス)等の意識の醸成	2022	[Bar: 4.0]			4.0
		2021	[Bar: 4.0]			4.0
	【推進】安心して結婚、妊娠・出産、子育てができる「しごと」応援	2022	[Bar: 3.0]			3.0
		2021	[Bar: 3.0]			3.0
	【推進】多子世帯への支援	2022	[Bar: 3.0]			3.0
		2021	[Bar: 4.0]			4.0
【推進】出産・子育て後の女性の再就職等の支援	2022	[Bar: 5.0]			5.0	
	2021	[Bar: 5.0]			5.0	
プログラムの達成レベル		2022	[Bar: 3.5]			3.5
		2021	[Bar: 3.4]			3.4

3 子育て支援充実プログラム

		1	2	3	4	5
施策の達成レベル	【重点】地域ぐるみの子育て支援	2022	5.0			
		2021	5.0			
	【重点】乳幼児期における教育・保育の充実	2022	4.0			
		2021	4.0			
	【重点】社会全体で子育てを応援する気運の醸成	2022	4.0			
		2021	4.0			
	【推進】子どもと家族を見守り支える地域づくり	2022	3.0			
		2021	4.0			
	【推進】子育て家庭への支援・子どもの貧困対策の推進	2022	5.0			
		2021	5.0			
	【推進】子ども虐待防止対策の推進	2022	4.0			
		2021	5.0			
	【推進】社会的養育の推進	2022	5.0			
		2021	4.0			
プログラムの達成レベル		2022	4.3			
		2021	4.4			

4 防災対策強化プログラム

		1	2	3	4	5
施策の達成レベル	【重点】自らの命は自らが守る取組の促進	2022	5.0			
		2021	4.0			
	【重点】互いに助け合う地域の防災力の充実強化	2022	3.0			
		2021	3.0			
	【重点】県民の命を守る災害対応力の充実強化	2022	4.0			
		2021	5.0			
	【重点】迅速な避難等につながる防災情報基盤の強化及び災害時の体制強化	2022	4.0			
		2021	4.0			
	【重点】防災施設整備や公共施設等の耐震化の推進	2022	3.3			
		2021	2.7			
	【推進】コンビナート防災対策の推進	2022	3.0			
		2021	※ -			
	【推進】土木施設の長寿命化対策の推進	2022	3.0			
		2021	3.0			
	【推進】災害対処能力の向上	2022	4.0			
		2021	2.0			
	【推進】災害廃棄物処理体制の強化	2022	4.0			
		2021	4.0			
	【推進】中小企業の事業継続力の強化	2022	5.0			
2021		4.0				
【推進】無電柱化の推進	2022	4.0				
	2021	4.0				
プログラムの達成レベル		2022	3.8			
		2021	3.6			

※達成度による測定ができないため評価対象外とする。

5 暮らしの安全推進プログラム

		1	2	3	4	5
施策の達成レベル	【重点】犯罪抑止対策の推進	2022	5.0			
		2021	5.0			
	【重点】捜査の高度化・科学化等の推進による犯罪の徹底検挙	2022	4.0			
		2021	5.0			
	【重点】交通事故防止対策の推進	2022	3.0			
		2021	3.0			
	【推進】特殊詐欺対策の推進	2022	2.0			
		2021	3.0			
	【推進】少年非行防止対策の推進	2022	4.0			
		2021	2.0			
	【推進】消費者被害の防止等の推進	2022	3.0			
		2021	3.0			
	【推進】サイバー空間の安全確保に向けた取組の推進	2022	5.0			
		2021	3.0			
	【推進】暴力団をはじめとする組織犯罪対策の推進	2022	4.0			
		2021	4.0			
プログラムの達成レベル		2022	3.8			
		2021	3.5			

6 持続可能な中山間地域等形成プログラム

		1	2	3	4	5
施策の達成レベル	【重点】生き活き拠点(小さな拠点)の形成促進	2022	3.0			
		2021	3.0			
	【重点】集落機能の維持・強化	2022	2.0			
		2021	2.5			
	【重点】多様な主体の活躍による持続可能な中山間地域等の形成促進	2022	3.0			
		2021	1.5			
	【重点】移住・定住の促進	2022	3.0			
		2021	1.0			
	【重点】地域の生活を支える道づくり	2022	3.0			
		2021	3.0			
	【重点】農作物等の鳥獣被害防止対策の推進	2022	4.0			
		2021	3.5			
	【重点】農山漁村の振興	2022	5.0			
		2021	5.0			
	【推進】地域づくりへの民間参加等の促進	2022	4.0			
		2021	2.0			
	【推進】地域公共交通の維持・確保	2022	4.0			
		2021	4.0			
【推進】持続可能な都市づくりの促進	2022	4.0				
	2021	4.0				
【推進】道の駅の地方創生の拠点としての取組	2022	4.0				
	2021	4.0				
プログラムの達成レベル		2022	3.5			
		2021	3.0			

7 快適な環境保全プログラム

		1	2	3	4	5
施策の達成レベル	【重点】水、大気、土壌などの保全対策の推進	2022	5.0			
		2021	5.0			
	【重点】花粉の飛散の低減に向けた取組の加速	2022	3.5			
		2021	3.0			
	【重点】温室効果ガスの削減に向けた取組等の推進	2022	5.0			
		2021	5.0			
	【重点】生活排水対策の推進	2022	3.0			
		2021	3.0			
	【推進】循環型社会形成の推進	2022	3.5			
		2021	4.0			
	【推進】きれいな生活環境づくり等の促進	2022	5.0			
		2021	5.0			
	【推進】海ごみ対策の推進	2022	5.0			
		2021	5.0			
	【推進】地域ぐるみで進めるスマートコミュニティの推進	2022	1.0			
		2021	1.0			
	【推進】自然や優れた景観を保全し活用する取組の推進	2022	4.0			
		2021	3.0			
	【推進】快適な森林環境の創出と県民参加による森づくりの推進	2022	5.0			
		2021	5.0			
【推進】環境保全型農林水産業の推進	2022	2.0				
	2021	3.0				
【推進】空き家の適正管理、利活用の推進	2022	5.0				
	2021	5.0				
プログラムの達成レベル		2022	3.9			
		2021	3.9			

8 生きがい・元気づくり支援プログラム

		1	2	3	4	5
施策の達成レベル	【重点】文化とスポーツの力を活用した地域の活性化	2022	4.0			
		2021	3.5			
	【重点】生涯にわたってスポーツに親しめる環境づくりの推進	2022	3.0			
		2021	3.0			
	【重点】トップアスリートの育成・強化等の推進	2022	2.0			
		2021	3.0			
	【推進】さまざまな分野におけるボランティア活動の支援	2022	5.0			
		2021	4.0			
	【推進】「男女が共に輝くおかやまづくり」の推進	2022	2.0			
		2021	2.0			
	【推進】文化創造活動の振興	2022	4.0			
		2021	4.0			
	【推進】高齢者の生きがいづくりと社会参加活動の促進	2022	1.0			
		2021	4.0			
【推進】多文化共生の地域づくりの推進	2022	5.0				
	2021	5.0				
【推進】人権尊重の社会づくりの推進	2022	5.0				
	2021	5.0				
【推進】おかやまアダプトの推進	2022	5.0				
	2021	5.0				
【推進】生涯学習活動の推進	2022	3.0				
	2021	2.0				
プログラムの達成レベル		2022	3.5			
		2021	3.7			

9 情報発信力強化プログラム

		1	2	3	4	5
施策の達成レベル	【重点】強みを生かしたイメージアップ戦略の推進	2022	4.0			
		2021	4.3			
	【重点】首都圏アンテナショップを拠点とした岡山の魅力発信	2022	3.0			
		2021	3.5			
	【重点】海外に向けた魅力発信の強化	2022	5.0			
		2021	3.0			
	【重点】SNS等による魅力発信の推進	2022	3.0			
		2021	3.5			
	【推進】本県に対する愛着心と誇りの醸成	2022	4.0			
		2021	4.0			
	【推進】マスコットキャラクターの活用促進	2022	2.0			
		2021	3.0			
	【推進】映像作品を使った岡山の発信	2022	5.0			
		2021	2.0			
【推進】文化とスポーツを通じた岡山からの情報発信	2022	4.5				
	2021	3.0				
プログラムの達成レベル		2022	3.8			
		2021	3.3			

政策コード	11
担当部局	教育委員会

1 政策の概要

重点戦略	I 教育県岡山の復活
プログラム	学ぶ力育成プログラム
プログラムの概要	キャリア教育の充実を推進するとともに、学校経営の支援、一人ひとりの学習状況の的確な把握、授業改善の一層の推進、補充学習指導の充実、家庭学習指導の徹底等により、子どもたちの学ぶ力を育み、学力の確実な定着を図ります。

2 施策の達成レベル

施策名	対応する指標	2021	2022	2023	2024
1101 【重点】キャリア教育の推進	1-①②、3	3.0	3.0		
1102 【重点】子どもたちの学力が伸びる仕組みづくり	1-①②、2-①②、4-①②	3.0	3.0		
1103 【重点】教師の授業力の向上	1-①②、2-①②、5-①②	3.2	3.2		
1104 【推進】就学前教育の質の向上	6	1.0	2.0		
1105 【推進】高等学校における学力の向上	7	4.0	5.0		
1106 【推進】家庭・地域の教育力の向上による、子どもたちの生活習慣と学習習慣の定着	8	2.0	4.0		
1107 【推進】地域住民の参画による学校運営協議会・地域学校協働活動の取組の推進	9	5.0	4.0		
1108 【推進】特別支援教育の充実	10	4.0	4.0		
プログラムの達成レベル		3.2	3.5		

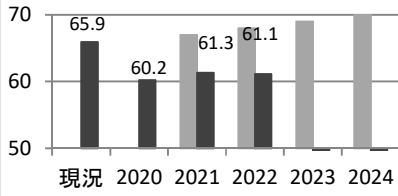
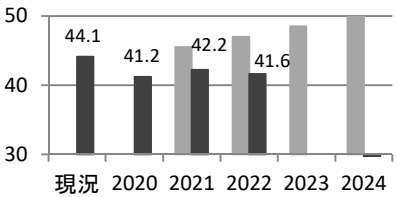
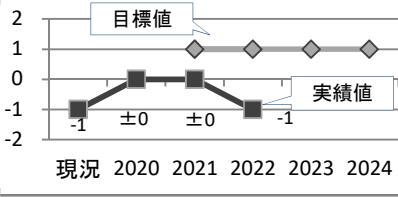
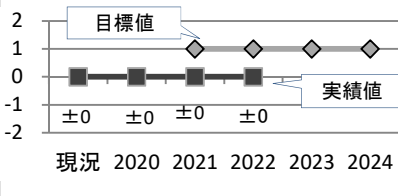
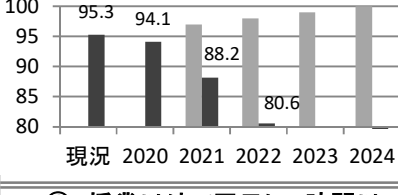
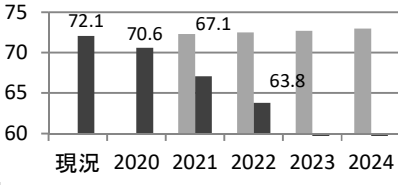
3 総合評価

<ul style="list-style-type: none"> 課題解決型学習などを通じて夢を育む教育の取組を推進したが、将来の夢や目標を持つ児童生徒の割合について、全国平均より高かったものの、目標値には届かなかった。 子どもたちの学力の確実な定着を図るため、県教委による学校訪問を通じて管理職のビジョンと戦略を支援し、授業改革推進リーダー・推進員を配置するなど、授業改善や校内指導体制の確立に取り組み、令和5年度全国学力・学習状況調査では、小学校は全国平均を1ポイント下回ったが、中学校は全国平均と同等であるなど、ここ数年、全国平均と同程度の結果が定着してきており、毎年分析を踏まえながら取組を着実に積み上げてきた成果が表れてきている。 	2021	2022	2023	2024
	3.2	3.5		

4 今後の政策推進に向けての課題

<ul style="list-style-type: none"> 学ぶ力を育成するため、「岡山型PBL」を推進するなど、課題解決型学習の実践に取り組み、学びの原動力である夢を育む教育の充実を図る必要がある。 学習内容の定着のため、定着状況ウォームアップとともに、持ち帰りを含めた1人1台端末の効果的な活用による家庭学習の充実を図る必要がある。 学習習慣の確立を推進するため、学力の定着が不十分な児童生徒の学習意欲の向上を図るとともに、授業の質の向上や補充学習の充実を図る必要がある。
--

5 重点施策に係る生き生き指標の進捗(達成)状況

指標名・グラフ (左が目標値、右が実績値)	目標値等		年度別状況				
			2021	2022	2023	2024	
1-① 将来の夢や目標を持っている児童生徒の割合(小学校6年生) 	現況値	目標値	目標値	67.0	68.0	69.0	70.0
	65.9	70.0	実績値	61.3	61.1		
			達成率(%)	91.5	89.9		
	単位	%	達成度	3	3		
指標の説明	全国学力・学習状況調査結果						
1-② 将来の夢や目標を持っている児童生徒の割合(中学校3年生) 	現況値	目標値	目標値	45.5	47.0	48.5	50.0
	44.1	50.0	実績値	42.2	41.6		
			達成率(%)	92.7	88.5		
	単位	%	達成度	3	3		
指標の説明	全国学力・学習状況調査結果						
2-① 全国学力・学習状況調査の全国平均正答率との差(小学校6年生) 	現況値	目標値	目標値	+1	+1	+1	+1
	-1	+1	実績値	±0	-1		
			達成率(%)	-	-		
	単位	ポイント	達成度	3	3		
指標の説明	全国学力・学習状況調査結果(岡山県:129、全国平均:129.7)						
2-② 全国学力・学習状況調査の全国平均正答率との差(中学校3年生) 	現況値	目標値	目標値	+1	+1	+1	+1
	±0	+1	実績値	±0	±0		
			達成率(%)	-	-		
	単位	ポイント	達成度	3	3		
指標の説明	全国学力・学習状況調査結果(岡山県:121、全国平均:120.8)						
3 インターンシップや企業訪問等を体験した高校生の割合 	現況値	目標値	目標値	97.0	98.0	99.0	100.0
	95.3	100.0	実績値	88.2	80.6		
			達成率(%)	90.9	82.2		
	単位	%	達成度	3	3		
指標の説明	高校3年間でインターンシップや企業訪問等を体験した高校生の割合(高校3年生)						
4-① 授業以外で平日に1時間以上学習する児童生徒の割合(小学校6年生) 	現況値	目標値	目標値	72.3	72.5	72.7	73.0
	72.1	73.0	実績値	67.1	63.8		
			達成率(%)	92.8	88.0		
	単位	%	達成度	3	3		
指標の説明	全国学力・学習状況調査結果						

指標名・グラフ (左が目標値、右が実績値)	目標値等		年度別状況				
			2021	2022	2023	2024	
4-② 授業以外で平日に1時間以上学習する児童生徒の割合(中学校3年生) 	現況値	目標値	目標値	66.4	67.6	68.8	70.0
	64.6	70.0	実績値	64.9	60.8		
			達成率(%)	97.7	89.9		
	単位	%	達成度	3	3		
	指標の説明	全国学力・学習状況調査結果					
5-① 「授業の内容はよく分かる」と回答した児童生徒の割合(小学校6年生) 	現況値	目標値	目標値	83.7	84.2	84.6	85.0
	82.9	85.0	実績値	81.7	83.2		
			達成率(%)	97.6	98.8		
	単位	%	達成度	3	3		
	指標の説明	全国学力・学習状況調査結果					
5-② 「授業の内容はよく分かる」と回答した児童生徒の割合(中学校3年生) 	現況値	目標値	目標値	74.7	75.2	75.6	76.0
	73.9	76.0	実績値	79.7	77.3		
			達成率(%)	106.7	102.8		
	単位	%	達成度	4	4		
	指標の説明	全国学力・学習状況調査結果					

6 推進施策に係る目標の進捗(達成)状況

名称	単位	現況値	目標値	2022 目標値	2022 実績値	達成度
6 就学前教育に関する研修への延べ参加人数	人	2,456	2,500	2,500	2,206	2
7 学校の授業以外で平日に「全く又はほとんど学習しない」高校3年生の割合	%	18.8	15.0	16.4	13.0	5
8 家庭教育企業出前講座実施数(累計)	件	57	100	80	81	4
9 地域学校協働活動推進員を委嘱している市町村数	市町村	8	25	20	21	4
10 居住地校交流を実施した児童の割合(小学部)	%	36.8	41.0	39.0	44.0	4

政策コード	12
担当部局	教育委員会

1 政策の概要

重点戦略	I 教育県岡山の復活
プログラム	徳育・体育推進プログラム
プログラムの概要	新たな長期欠席・不登校や、問題行動を生まない学校づくりを進めるとともに、道徳教育の充実等を通じて、規範意識や自尊感情、思いやりの心、生まれ育った郷土への愛着や誇りを持った子どもたちを育成します。また、子どもたちが生涯にわたってたくましく生きるために必要な体力向上や健康づくりを推進します。

2 施策の達成レベル

施策名	対応する指標	2021	2022	2023	2024
1201 【重点】不登校等を生まない学校づくりの推進	1	5.0	5.0		
1202 【重点】道徳教育を中心とした規範意識の確立	2-①②	3.5	3.0		
1203 【重点】暴力行為等への対策の推進	3	5.0	5.0		
1204 【重点】青少年の健全育成・非行防止対策の推進	4	4.0	4.0		
1205 【重点】スマホ・ネット対策の推進	5-①②	4.0	3.0		
1206 【重点】より良い社会づくりに参画する人材の育成	6-①②	3.5	※ -		
1207 【重点】子どもたちの体力の向上	7-①②③④	3.0	3.0		
1208 【推進】子どもたちの健康の保持増進	8-①②	3.0	3.0		
1209 【推進】人権教育の推進	9	4.0	4.0		
1210 【推進】困難を有する子ども・若者への支援	10	4.0	1.0		
プログラムの達成レベル		3.9	3.4		

※達成度による測定ができないため評価対象外

3 総合評価

<ul style="list-style-type: none"> ・不登校対策に係る支援員配置校では、組織的な不登校対策が進み、別室指導の実践研究校においては、不登校児童生徒が教室復帰を果たすなどの成果が現れている。 ・スマホやネットの適切な利用について、児童生徒の主体的な取組を進めるとともに、適切な使用のルールづくりを推進したが、家庭のルールがあると回答した児童生徒の割合は、目標値には届かなかった。 ・外部人材の活用等により体育授業の活性化を図り、「運動やスポーツをすることが好き」と感じている児童生徒の割合は、中学校では全国平均より高くなったものの、小・中学校ともに目標値には届かなかった。 	2021	2022	2023	2024
	3.9	3.4		

4 今後の政策推進に向けての課題

<ul style="list-style-type: none"> ・不登校の出現割合は、全国平均を下回ったものの、不登校児童生徒数は増加していることから、不登校対策担当者を中心とした組織的対応の徹底を一層図ったり、効果的な別室指導を実践するとともに、多様な学びの場の確保に向け、ICT等を活用した新たな居場所づくりに取り組む必要がある。 ・スマホやネットの適切な利用について、児童生徒の主体的な取組の推進に加え、新たなチラシを作成し、家庭や地域へルールの必要性を啓発すること等により、家庭でのルールづくりを一層進める必要がある。 ・体を動かす楽しさや喜びを実感できる児童生徒の増加に向け、教員の指導力向上などを通じて、体育授業の一層の充実を図る必要がある。

重点施策に係る生き生き指標の進捗(達成)状況

指標名・グラフ (左が目標値、右が実績値)	目標値等		年度別状況				
			2021	2022	2023	2024	
1 小・中・高等学校における不登校の出現割合(児童生徒1千人当たり)の全国平均との差 	現況値	目標値	目標値	+0.3	+0.2	+0.1	±0.0
	+0.6	±0.0	実績値	-2.9	-5.1		
			達成率(%)	-	-		
	単位	人	達成度	5	5		
	指標の説明	児童生徒1千人当たりの不登校の出現割合(岡山県:23.9、全国平均:29.0)					
2-① 「人が困っているときは、進んで助けている」と回答した児童生徒の割合(小学校6年生) 	現況値	目標値	目標値	47.0	48.0	49.0	50.0
	44.7	50.0	実績値	46.6	45.6		
			達成率(%)	99.1	95.0		
	単位	%	達成度	3	3		
	指標の説明	全国学力・学習状況調査結果					
2-② 「人が困っているときは、進んで助けている」と回答した児童生徒の割合(中学校3年生) 	現況値	目標値	目標値	41.0	44.0	47.0	50.0
	36.5	50.0	実績値	41.9	38.6		
			達成率(%)	102.2	87.7		
	単位	%	達成度	4	3		
	指標の説明	全国学力・学習状況調査結果					
3 小・中・高等学校における暴力行為の発生割合(児童生徒1千人当たり)の全国平均との差 	現況値	目標値	目標値	+0.2	+0.1	±0.0	±0.0
	+0.4	±0.0	実績値	-1.0	-2.4		
			達成率(%)	-	-		
	単位	件	達成度	5	5		
	指標の説明	児童生徒1千人当たりの暴力行為の発生割合(岡山県:5.1、全国平均:7.5)					
4 少年人口(10~19歳)1千人当たりにおける刑法犯少年の割合(非行率) 	現況値	目標値	目標値	2.6	2.5	2.4	2.2
	2.9	2.2	実績値	2.2	2.4		
			達成率(%)	118.2	104.2		
	単位	人	達成度	4	4		
	指標の説明	少年人口(10~19歳)1千人当たりにおける刑法犯少年の割合					
5-① スマートフォン等の利用に関して「家庭のルールがある」と回答した児童生徒の割合(小学生) 	現況値	目標値	目標値	63.2	63.8	64.4	65.0
	61.9	65.0	実績値	64.9	57.8		
			達成率(%)	102.7	90.6		
	単位	%	達成度	4	3		
	指標の説明	小学校4年生から中学校3年生を対象としたスマートフォン等の利用に関する実態調査結果					

指標名・グラフ (左が目標値、右が実績値)	目標値等		年度別状況				
			2021	2022	2023	2024	
5-② スマートフォン等の利用に関して「家庭のルールがある」と回答した児童生徒の割合(中学生) 	現況値	目標値	目標値	51.7	52.8	53.9	55.0
	49.4	55.0	実績値	52.0	51.6		
			達成率(%)	100.6	97.7		
	単位	%	達成度	4	3		
	指標の説明	小学校4年生から中学校3年生を対象としたスマートフォン等の利用に関する実態調査結果					
6-① 「地域や社会をよくするために何をすべきかを考えることがある」と回答した児童生徒の割合(小学校6年生) 	現況値	目標値	目標値	57.0	58.0	59.0	60.0
	55.0	60.0	実績値	52.0	※ 78.9		
			達成率(%)	91.2	-		
	単位	%	達成度	3	-		
	指標の説明	全国学力・学習状況調査結果 ※「地域や社会をよくするために何かしてみたいと思う」に質問項目が変更されたため参考値として記載し、評価対象外とする。					
6-② 「地域や社会をよくするために何をすべきかを考えることがある」と回答した児童生徒の割合(中学校3年生) 	現況値	目標値	目標値	42.5	45.0	47.5	50.0
	38.9	50.0	実績値	42.5	※ 65.7		
			達成率(%)	100.0	-		
	単位	%	達成度	4	-		
	指標の説明	全国学力・学習状況調査結果 ※「地域や社会をよくするために何かしてみたいと思う」に質問項目が変更されたため参考値として記載し、評価対象外とする。					
7-① 「運動やスポーツをすることが好き」と回答した児童生徒の割合(男子・小学校5年生) 	現況値	目標値	目標値	72.0	73.0	74.0	75.0
	70.7	75.0	実績値	68.8	69.2		
			達成率(%)	95.6	94.8		
	単位	%	達成度	3	3		
	指標の説明	小学校5年生(男子)を対象とした全国体力・運動能力、運動習慣等調査結果					
7-② 「運動やスポーツをすることが好き」と回答した児童生徒の割合(女子・小学校5年生) 	現況値	目標値	目標値	55.5	57.0	58.5	60.0
	54.1	60.0	実績値	51.6	53.1		
			達成率(%)	93.0	93.2		
	単位	%	達成度	3	3		
	指標の説明	小学校5年生(女子)を対象とした全国体力・運動能力、運動習慣等調査結果					
7-③ 「運動やスポーツをすることが好き」と回答した児童生徒の割合(男子・中学校2年生) 	現況値	目標値	目標値	64.2	64.5	64.8	65.0
	63.6	65.0	実績値	63.1	64.1		
			達成率(%)	98.3	99.4		
	単位	%	達成度	3	3		
	指標の説明	中学校2年生(男子)を対象とした全国体力・運動能力、運動習慣等調査結果					

指標名・グラフ (左が目標値、右が実績値)	目標値等		年度別状況				
			2021	2022	2023	2024	
7-④ 「運動やスポーツをすることが好き」と回答した児童生徒の割合(女子・中学校2年生) 	現況値	目標値	目標値	49.5	49.7	49.9	50.0
	49.1	50.0	実績値	46.3	47.8		
			達成率(%)	93.5	96.2		
	単位	%	達成度	3	3		
	指標の説明	中学校2年生(女子)を対象とした全国体力・運動能力、運動習慣等調査結果					

推進施策に係る目標の進捗(達成)状況

名称	単位	現況値	目標値	2022 目標値	2022 実績値	達成度
8-① 「朝ごはんを食べることは大切だ」と回答した児童生徒の割合(小学校)	%	85.1	95.0	90.1	87.4	3
8-② 「朝ごはんを食べることは大切だ」と回答した児童生徒の割合(中学校)	%	86.2	95.0	90.6	86.7	3
9 地域において人権教育・啓発を推進するために養成する指導者の数(累計)	人	532	657	607	611	4
10 子ども・若者支援地域協議会など困難を有する子ども・若者を支援する連携体制を整備している市町村数	市町	3	10	6	4	1

政策コード	13
担当部局	教育委員会

1 政策の概要

重点戦略	I 教育県岡山の復活
プログラム	グローバル人材育成プログラム
プログラムの概要	英語力の向上、高校生や大学生等の海外留学の促進、日本文化を学ぶ機会の充実等により、国際的に活躍できる人材を育成します。また、Society5.0の到来も見据え、情報処理や地域課題解決の基盤となる能力を身に付ける教育の充実を図るなど、新しい時代の要請に応えられる人材の育成を進めます。

2 施策の達成レベル

施策名		対応する指標	2021	2022	2023	2024
1301	【重点】国際的に活躍できる人材の育成	1-①②③、2	3.0	2.8		
1302	【重点】Society5.0に向けた人材の育成	3	2.0	4.0		
1303	【推進】時代の変化に対応した魅力ある学校づくり	4	3.0	3.0		
1304	【推進】高等教育機関における実践的な人材育成等の推進	5	4.0	3.0		
プログラムの達成レベル			3.0	3.2		

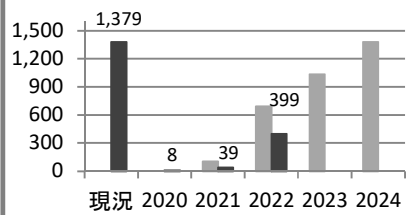
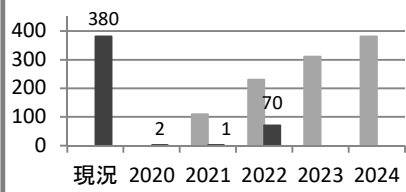
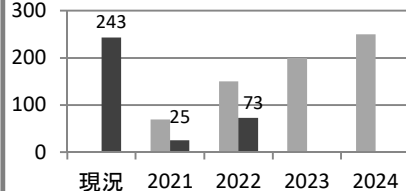
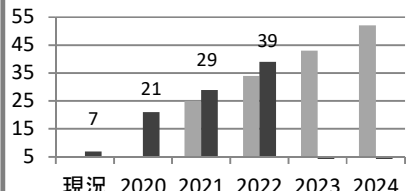
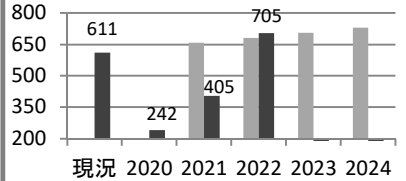
3 総合評価

	2021	2022	2023	2024
<ul style="list-style-type: none"> ・ 入国制限等の緩和や留学プログラムの再開等により、海外留学者数は回復基調となったものの、新型コロナウイルス感染症の影響も残っており、目標値を達成することができなかった。 ・ インターネットを介した海外との交流促進により、海外姉妹校との交流実施校が増加するなど、国際的に活躍できる人材の育成を推進した。 ・ 2021年度と比較して全国規模の各種コンテストの参加者数が大幅に増加し、目標値を達成するなど、子どもたちのチャレンジする機会創出の推進につながった。 	3.0	3.2		

4 今後の政策推進に向けての課題

<ul style="list-style-type: none"> ・ オンライン国際交流コーディネーターや留学コーディネーターの活用等により、引き続き海外との交流促進を図ったり、海外留学への意欲を喚起する機会を設けるとともに、留学プログラムの開発、留学支援制度の更なる周知などにより、海外留学の機運の醸成を図る必要がある。 ・ 子どもたちのチャレンジする機会の創出に向け、全国規模のコンテストの情報を引き続き積極的に発信するとともに、その情報へアクセスするよう行事等を通じて働きかけ、参加を促していく必要がある。
--

重点施策に係る生き生き指標の進捗(達成)状況

指標名・グラフ (左が目標値、右が実績値)	目標値等		年度別状況				
			2021	2022	2023	2024	
1-① 県内大学等及び高校からの海外留学者数(大学等) ※ 	現況値	目標値	目標値	104	690	1,034	1,380
	1,379	1,380	実績値	※ <36>	399		
			達成率(%)	37.5	57.8		
	単位	人/年	達成度	1	2		
	指標の説明	県内大学等からの海外留学者数(速報値) ※確定値					
1-② 県内大学等及び高校からの海外留学者数(県立高校) ※ 	現況値	目標値	目標値	110	230	310	380
	380	380	実績値	1	70		
			達成率(%)	0.9	30.4		
	単位	人/年	達成度	1	1		
	指標の説明	県立高校からの海外留学者数					
1-③ 県内大学等及び高校からの海外留学者数(私立高校) ※ 	現況値	目標値	目標値	70	150	200	250
	243	250	実績値	25	73		
			達成率(%)	35.7	48.7		
	単位	人/年	達成度	1	1		
	指標の説明	私立高校からの海外留学者数					
2 インターネットを介して海外の学校や大学等と直接交流をしている県立高校の数 	現況値	目標値	増加数 目標値	18 <25>	27 <34>	36 <43>	45 <52>
	7	52	増加数 実績値	22 <29>	32 <39>		
			達成率(%)	122.2	118.5		
	単位	校	達成度	5	4		
	指標の説明	ICT等を活用したオンラインによる国際交流等を実施している県立高校の数(達成率は現況値からの増加数で算出)					
3 全国規模の理数・情報・政策提案等のコンテストへの県立高校生の参加者数 	現況値	目標値	目標値	658	682	706	730
	611	730	実績値	405	705		
			達成率(%)	61.6	103.4		
	単位	人/年	達成度	2	4		
	指標の説明	各種コンテストへの県立高校生の参加者数					

※新型コロナウイルス感染症の大きな影響からの回復を目指す「生き生き指標」

推進施策に係る目標の進捗(達成)状況

名称	単位	現況値	目標値	2022 目標値	2022 実績値	達成度
4 高校生活に満足している生徒の割合	%	91.5	95.0	93.0	87.7	3
5 県内の事業所に就職した学生の割合(県立大学)	%	52.2	55.0	54.0	48.0	3

政策コード	21
担当部局	産業労働部

1 政策の概要

重点戦略	Ⅱ 地域を支える産業の振興
プログラム	企業誘致・投資促進プログラム
プログラムの概要	企業ニーズに応じたきめ細かい支援や立地環境の整備により、県内の生産・雇用への誘発効果が期待できる企業を幅広く誘致するとともに、水島コンビナートをはじめ本県経済を牽引する企業の投資を一層促進します。

2 施策の達成レベル

施策名		対応する指標	2021	2022	2023	2024	
2101	【重点】戦略的誘致施策の推進	1,2	5.0	5.0			
2102	【重点】企業ニーズに応じた産業用地の確保	3	5.0	5.0			
2103	【重点】県内への国内拠点設置の促進	1	5.0	5.0			
2104	【重点】水島コンビナートの国際競争力強化	4	4.0	※ -			
2105	【重点】水島港の機能強化	5	2.0	1.0			
2106	【重点】交通基盤整備	6	4.0	4.0			
2107	【推進】優れた操業環境の情報発信	7	3.0	3.0			
2108	【推進】企業が活動しやすい操業環境の整備	8	1.0	5.0			
※達成度による測定ができないため評価対象外			プログラムの達成レベル		3.6	4.0	

3 総合評価

総合評価	2021	2022	2023	2024
	<p>・ 公的団地が少なくなるなか、新たな企業の誘致活動に加え、既立地企業への補助金制度の説明を行うなどきめ細かい相談対応を行った結果、設備投資額が大きく伸びるなど一定の成果を上げる事ができた。</p>	3.6	4.0	

4 今後の政策推進に向けての課題

<p>・ 分譲可能な新たな公的団地が少なくなっており、新たな用地確保が課題となっている。 ・ 今後、市町村の産業用地開発を支援するとともに、民有地の掘り起こしや情報発信を強化し、企業ニーズに対応していく必要がある。</p>
--

<参考> 重点施策に係る生き生き指標の進捗(達成)状況

指標名・グラフ (左が目標値、右が実績値)	目標値等		年度別状況					
			2021	2022	2023	2024		
1 新規立地企業等の投資額 	現況値	目標値	目標値	700	1,400	2,100	2,800	
	850億円/年	2,800	実績値	1,106	3,249			
			達成率(%)	158.0	232.1			
	単位	億円	達成度	5	5			
	指標の説明	新規立地企業等の投資額(目標値は2021~2024年度の累計)						
2 新規立地企業等の雇用創出数 	現況値	目標値	目標値	500	1,000	1,500	2,000	
	500人/年	2,000	実績値	1,389	2,002			
			達成率(%)	277.8	200.2			
	単位	人	達成度	5	5			
	指標の説明	新規立地企業等の雇用創出数(目標値は2021~2024年度の累計)						
3 新規立地企業等の敷地面積 	現況値	目標値	目標値	20.0	40.0	60.0	80.0	
	23.4ha/年	80.0	実績値	53.4	113.8			
			達成率(%)	267.0	284.5			
	単位	ha	達成度	5	5			
	指標の説明	新規立地企業等の敷地面積(目標値は2021~2024年度の累計)						
4 水島工業地帯における投資額 	現況値	目標値	目標値	1,375	2,750	4,125	5,500	
	1,339億円/年	5,500	実績値	1,617	※ -			
			達成率(%)	117.6	-			
	単位	億円	達成度	4	-			
	指標の説明	水島工業地帯における投資額(目標値は2021~2024年度の累計) ※調査方法の変更により、データ取得不可のため評価対象外とする。						
5 水島港における国際コンテナ取扱個数 	現況値	目標値	目標値	177	183	188	190	
	173	190	実績値	150	145			
			達成率(%)	※ <150>	84.7	79.2		
	単位	千TEU/年	達成度	2	1			
	指標の説明	水島港における外貿コンテナ取扱個数と国際フィーダー取扱個数の合計(速報値) ※確定値						
6 主要渋滞箇所数 	現況値	目標値	対策数 目標値	1	2	3	5	
	50	45	対策数 実績値	<49>	<48>	<47>	<45>	
			達成率(%)	1	2			
	単位	箇所	達成度	<49>	<48>			
	指標の説明	主要な渋滞箇所のうち、未対策の箇所数 (達成率は、渋滞対策を実施した箇所数(対策数)の累計で算出)						

推進施策に係る目標の進捗(達成)状況

名称	単位	現況値	目標値	2022 目標値	2022 実績値	達成度
7 誘致活動対象企業数	件	1,143	4,600 (4年間累計)	2,300	2,013	3
8 企業誘致対策マトリックス活用件数	件	5	20 (4年間累計)	10	12	5

政策コード	22
担当部局	産業労働部

1 政策の概要

重点戦略	Ⅱ 地域を支える産業の振興
プログラム	企業の「稼ぐ力」強化プログラム
プログラムの概要	経営革新をはじめとする生産性向上の取組や中堅企業の育成、首都圏や海外への販路開拓等を支援するとともに、大学等の知を活用しながらSociety5.0の時代に対応する研究開発等を支援し、企業の持続的な成長・発展を推進します。併せて、事業承継を契機とした新たな事業展開等の支援に加え、新型コロナウイルス感染症を契機に高まったデジタル化への動きにもしっかりと対応しながら、県内企業の「稼ぐ力」の向上を図ります。

2 施策の達成レベル

施策名	対応する指標	2021	2022	2023	2024
2201 【重点】企業の持続的な成長・発展支援	1,2	3.5	3.5		
2202 【重点】Society5.0の時代に対応するイノベーションの推進	3	5.0	5.0		
2203 【重点】地域特性を生かしたマーケティング戦略の展開	4	5.0	5.0		
2204 【重点】地域に活力をもたらす新ビジネスの創出支援	5	5.0	5.0		
2205 【重点】企業を支える産業人材の育成・確保	6	4.0	4.0		
2206 【推進】地域産業の活性化	7	※ -	※ -		
2207 【推進】先端技術による地域産業の強化・支援	8	4.0	4.0		
プログラムの達成レベル		4.4	4.4		

※達成度による測定ができないため評価対象外

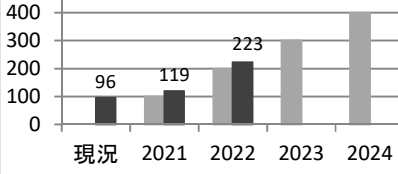
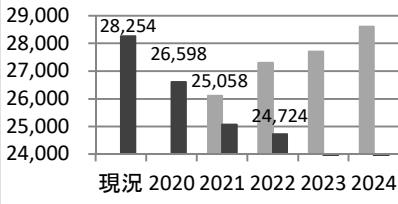
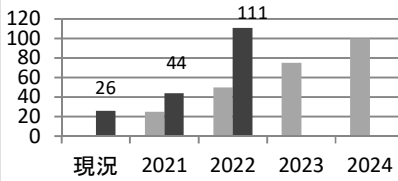
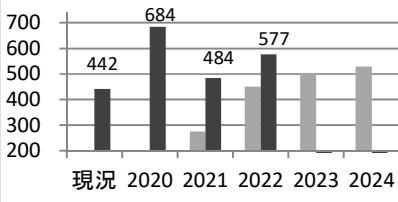
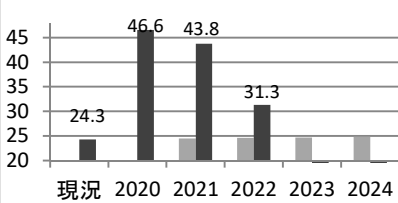
3 総合評価

<ul style="list-style-type: none"> ・ 支援機関と連携し、新商品の開発や新分野進出等の経営革新に取り組む企業の支援を進めた。また、創業を目指す女性起業家等を支援することで女性の創業を促進した。 ・ 自動車産業について、車両電動化への対応や部品点数の減少等の影響が生じる中、最新情報の提供、研究開発や人材育成、企業間連携の促進等を支援し、競争力の強化を行った。 ・ 首都圏市場開拓推進員のバイヤー訪問活動に加え、海外バイヤーが参加する大規模展示会への出展支援等を実施し、目標以上の577件の成約につながった。 ・ 企業力強化に向けた様々な人材育成の研修や、プロフェッショナル人材とのマッチング支援などを行い、産業人材の育成・確保に取り組むことができた。 	2021	2022	2023	2024
	4.4	4.4		

4 今後の政策推進に向けての課題

<ul style="list-style-type: none"> ・ 経営革新に取り組む企業を支援機関と連携して掘り起こし、企業力強化のため計画内容のブラッシュアップや目標達成に向けた支援を一層強化する。第4次産業革命への対応促進について、IoT導入により生産性が向上した例などを周知し、県内全体にIoT等のデジタル技術導入の気運を高めていく必要がある。 ・ 企業の生産性向上や経営力強化を図るための産業人材の育成・確保支援を強化し、稼ぐ力を向上させる。また急速に進展するデジタル化に対応するため社内のデジタル化を推進する人材の育成・確保に取り組む必要がある。 ・ 感染症や自然災害、地政学リスク等の不確実性が高まっている中、県内関連企業が生産活動を継続できるよう、県内外の取引先の開拓に向けた支援が必要である。

重点施策に係る生き生き指標の進捗(達成)状況

指標名・グラフ (左が目標値、右が実績値)	目標値等		年度別状況				
			2021	2022	2023	2024	
1 経営革新に取り組む中小企業・小規模事業者数 	現況値	目標値	目標値	100	200	300	400
	96社/年	400	実績値	119	223		
			達成率(%)	119.0	111.5		
	単位	社	達成度	4	4		
	指標の説明	中小企業等経営強化法に基づき、新事業を行い経営の向上を図ること等を目的とした経営革新計画を作成した中小企業・小規模事業者の数(目標値は2021~2024年度の累計)					
2 従業員1人当たり売上高(生産性向上指標) ※ 	現況値	目標値	目標値	26,100	27,300	27,700	28,600
	28,254	28,600	実績値	25,058	※24,724		
			達成率(%)	96.0	90.6		
	単位	千円/年	達成度	3	3		
	指標の説明	企業活動基本調査に基づく県内企業の売上高を従業員数で除した額 ※2022年実績は2024年6月頃に公表されるため、2021年実績により評価する。					
3 企業と大学との共同研究センターにおける産学連携等に向けたマッチング支援件数 	現況値	目標値	目標値	25	50	75	100
	26件/年	100	実績値	44	111		
			達成率(%)	176.0	222.0		
	単位	件	達成度	5	5		
	指標の説明	企業と大学との共同研究センターを通じて、大学等との共同研究に向けて、マッチング支援を行った件数(目標値は2021~2024年度の累計)					
4 あっせん・サポート等による取引成立件数 	現況値	目標値	目標値	275	450	505	530
	442	530	実績値	484	577		
			達成率(%)	176.0	128.2		
	単位	件/年	達成度	5	5		
	指標の説明	(公財)岡山県産業振興財団、岡山県中小企業団体中央会等が県内の受注希望企業に取引のあっせん・サポートを行い、成約に至った件数					
5 県融資制度に占める創業者の融資割合 	現況値	目標値	目標値	24.5	24.6	24.7	24.8
	24.3	24.8	実績値	43.8	31.3		
			達成率(%)	178.8	127.2		
	単位	%	達成度	5	5		
	指標の説明	県融資制度のうち、新規創業資金の占める割合					
6 県内大学工学系学生の県内就職率 	現況値	目標値	目標値	30.6	31.0	31.5	32.0
	30.2	32.0	実績値	36.4	35.6		
			達成率(%)	119.0	114.8		
	単位	%	達成度	4	4		
	指標の説明	県内大学の工学系学部新卒者の就職者数に占める県内への就職者数の割合					

※新型コロナウイルス感染症の大きな影響からの回復を目指す「生き生き指標」

推進施策に係る目標の進捗(達成)状況

名称	単位	現況値	目標値	2022 目標値	2022 実績値	達成度
7 地域産業の製造品出荷額	億円	11,987	12,000	11,996	※ -	-
8 工業技術センターが支援した県内企業数	件	40	160 (4年間累計)	80	89	4

※調査方法の変更により、データ取得不可のため評価対象外とする。

政策コード	23
担当部局	産業労働部

1 政策の概要

重点戦略	II 地域を支える産業の振興
プログラム	観光振興プログラム
プログラムの概要	<p>デスティネーションキャンペーンの実施など、本県が旅行先として選ばれるよう、多様な主体と連携し、積極的な観光情報の発信や戦略的な観光プロモーションを展開するとともに、県内各地で、新たな旅行ニーズに対応する滞在型観光プランや体験型コンテンツの造成・提供を行うことにより、魅力ある観光地づくりを進めます。インバウンドについては、引き続き受入環境の充実を図りながら、誘客可能となった国・地域から順次、その特性に応じたプロモーションを展開します。</p>

2 施策の達成レベル

施策名	対応する指標	2021	2022	2023	2024
2301 【重点】滞在型観光の推進	1, 2, 3	3.0	3.3		
2302 【重点】多様な主体と連携した魅力発信	2	3.0	3.0		
2303 【重点】国・地域の特性を踏まえたインバウンド戦略の展開と航空ネットワークの拡充	4, 5	1.0	1.0		
2304 【重点】岡山後楽園の魅力づくり	6	2.0	3.0		
2305 【推進】観光資源としての自然や文化の積極的な活用	7, 8	3.0	2.5		
2306 【推進】港を中心としたにぎわいの創出	9	1.0	1.0		
2307 【推進】サイクリングを通じた観光振興	10	2.0	3.0		
プログラムの達成レベル		2.1	2.4		

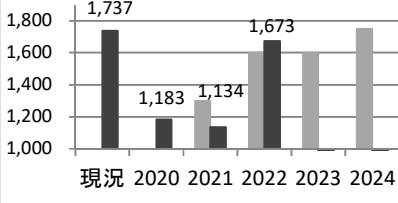
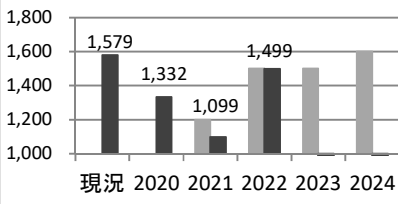
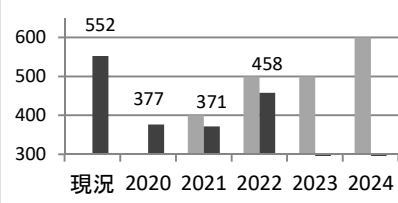
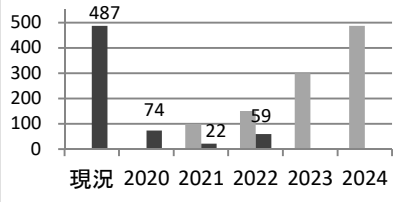
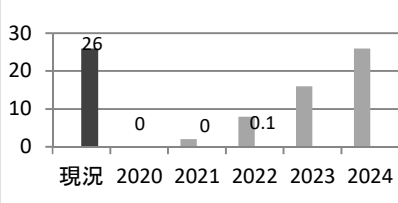
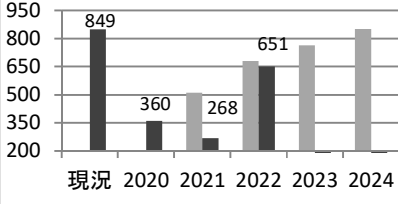
3 総合評価

	2021	2022	2023	2024
<p>・岡山デスティネーションキャンペーンの実施、おかやま旅応援割などの需要喚起策、国の水際対策の段階的な緩和により、2022年の観光消費額は1,673億円、観光入込客数は1,499万人、延べ宿泊者数は458万人、外国人延べ宿泊者数は59,130人と、いずれも前年から増加に転じたが、コロナ禍前の水準には至っていない。</p>	2.1	2.4		
	/			

4 今後の政策推進に向けての課題

<ul style="list-style-type: none"> ・新型コロナウイルス感染症による影響からの回復途上にある観光産業への支援を引き続き行う必要がある。 ・おかやま夏旅キャンペーンや2024年に開催される森の芸術祭 晴れの国・岡山を通じて、本県が旅行先に選ばれるよう、多様な主体と連携して新たな旅のニーズに対応した滞在型のコンテンツを造成すること等により、観光需要を取り込む必要がある。 ・2023年度は、国の水際対策が終了し、インバウンドが本格的に回復していくことが見込まれ、引き続き受入環境整備を進めつつ、多様な主体と連携して国・地域の特性を踏まえたプロモーションを強化していく必要がある。
--

<参考> 重点施策に係る生き生き指標の進捗(達成)状況

指標名・グラフ (左が目標値、右が実績値)	目標値等		年度別状況				
			2021	2022	2023	2024	
1 観光消費額 ※ 	現況値	目標値	目標値	1,300	1,600	1,600	1,750
	1,737	1,750	実績値	1,134	1,673		
			達成率(%)	87.2	104.6		
	単位	億円/年	達成度	3	4		
	指標の説明	観光入込客の消費総額					
2 観光入込客数 ※ 	現況値	目標値	目標値	1,200	1,500	1,500	1,600
	1,579	1,600	実績値	1,099	1,499		
			達成率(%)	91.6	99.9		
	単位	万人/年	達成度	3	3		
	指標の説明	観光地点を訪れた観光客数					
3 延べ宿泊者数 ※ 	現況値	目標値	目標値	400	500	500	600
	552	600	実績値	371	458		
			達成率(%)	92.8	91.6		
	単位	万人/年	達成度	3	3		
	指標の説明	延べ宿泊者数					
4 外国人延べ宿泊者数 ※ 	現況値	目標値	目標値	100	150	300	487
	487	487	実績値	22	59		
			達成率(%)	22.0	39.3		
	単位	千人/年	達成度	1	1		
	指標の説明	県内に宿泊する外国人延べ宿泊者数					
5 岡山桃太郎空港の国際線利用者数 ※ 	現況値	目標値	目標値	2	8	16	26
	26	26	実績値	0	0.1		
			達成率(%)	0.0	1.3		
	単位	万人/年	達成度	1	1		
	指標の説明	岡山桃太郎空港を離発着する国際線の利用者数					
6 岡山後楽園の入園者数 ※ 	現況値	目標値	目標値	510	680	765	850
	849	850	実績値	268	651		
			達成率(%)	52.5	95.7		
	単位	千人/年	達成度	2	3		
	指標の説明	岡山後楽園の入園者数					

※新型コロナウイルス感染症の大きな影響からの回復を目指す「生き生き指標」

推進施策に係る目標の進捗(達成)状況

名称	単位	現況値	目標値	2022 目標値	2022 実績値	達成度
7 文化財保存活用地域計画作成着手市町村数	市町村	2	11	5	5	4
8 自然公園利用者数	万人	1,100	1,210	1,140	※ 644	1
9 宇野港へのクルーズ客船の寄港回数	回	22	25	6	2	1
10 ハレいろサイクリング専用ホームページページビュー件数	件	129,134	170,000	154,000	146,905	3

※2022年実績は2023年12月頃に確定するため、2021年実績により評価する。

政策コード	24
担当部局	農林水産部

1 政策の概要

重点戦略	Ⅱ 地域を支える産業の振興
プログラム	儲かる農林水産業加速化プログラム
プログラムの概要	儲かる産業としての農林水産業を確立するため、消費者等のニーズを的確につかみ、マーケティングを強化するとともに、岡山ブランドのさらなる推進を図ります。また、供給力の強化に向け、産地の規模拡大や生産性向上の取組などを進めるほか、新規就農者の確保・育成を加速化し、認定農業者や収益性の高い経営体等力強い担い手の育成、農地の集積・集約化を推進します。

2 施策の達成レベル

施策名	対応する指標	2021	2022	2023	2024
2401 【重点】マーケティングの強化とブランディングの推進	1, 2-①	3.5	3.5		
2402 【重点】海外でのブランド確立による輸出拡大	1, 2-②	3.5	4.0		
2403 【重点】桃、ぶどうの供給力の強化	1, 3	3.5	3.5		
2404 【重点】次代を担う力強い担い手の確保・育成	1, 4	3.5	3.5		
2405 【重点】生産性の高い農業の推進	1, 2-①②、3、4	3.8	3.9		
2406 【推進】畜産物の生産振興	5	3.0	3.0		
2407 【推進】持続的な森林経営の推進	6	5.0	5.0		
2408 【推進】水産物の生産振興	7	3.0	3.0		
2409 【推進】6次産業化と農商工連携の推進	8	4.0	3.0		
2410 【推進】農林水産業を支える生産基盤の整備と長寿命化対策の推進	9	4.0	4.0		
プログラムの達成レベル		3.7	3.6		

3 総合評価

<ul style="list-style-type: none"> ・ 県産農林水産物について、国内外に向けた情報発信やECサイトを活用した販売促進など戦略的なマーケティング活動を積極的に進めたことにより、首都圏販売金額や輸出金額の目標を達成するなど、岡山ブランドの確立につながった。 ・ 農林水産業産出額について、特に畜産、果実が大きく増額となったものの、需要低迷等による米等での減額が響き、全体としては目標を達成できなかった。 ・ 市町村や関係団体と連携し、認定農業者への伴走型支援等、担い手の確保・育成を図った。また、スマート農業技術に関する現地実証や、規模拡大に向けたスマート農業機器の導入支援、農地中間管理機構による農地集積など、生産性向上への取組を促進した。 	2021	2022	2023	2024
	3.7	3.6		

4 今後の政策推進に向けての課題

<ul style="list-style-type: none"> ・ 農林水産業を将来にわたり成長し続ける魅力ある産業とするため、マーケティングを強化するとともに、競争力のある白桃やぶどうを中心として、国内外に通じる岡山ブランドのさらなる確立を図る必要がある。 ・ また、供給力の強化に向け、ハイブリッド産地の整備や既存産地の規模拡大、生産性向上の取組などを進めるほか、新規就農者の確保・育成を加速化するとともに、認定農業者や収益性の高い経営体など力強い担い手の育成を一層進める必要がある。

<参考> 重点施策に係る生き活き指標の進捗(達成)状況

指標名・グラフ (左が目標値、右が実績値)	目標値等		年度別状況				
			2021	2022	2023	2024	
1 農林水産業産出額 	現況値	目標値	目標値	1,591	1,632	1,644	1,655
	1,533	1,655	実績値	1,538	※ 1,614		
			達成率(%)	96.7	98.9		
	単位	億円/年	達成度	3	3		
	指標の説明	農林水産業産出額 ※2022年実績は2024年3月頃に確定するため、2021年実績により評価する。					
2-① 県産農産物の首都圏販売金額 	現況値	目標値	目標値	30	31	32	33
	28	33	実績値	31	32		
			達成率(%)	103.3	103.2		
	単位	億円/年	達成度	4	4		
	指標の説明	東京都中央卸売市場における県産農産物の販売金額					
2-② 県産農産物の輸出金額 	現況値	目標値	目標値	9	10	11	11
	8	11	実績値	10	12		
			達成率(%)	111.1	120.0		
	単位	億円/年	達成度	4	5		
	指標の説明	県産農産物の輸出金額					
3 桃、ぶどうの栽培面積 	現況値	目標値	目標値	1,890	1,895	1,900	1,905
	1,882	1,905	実績値	1,897	1,898		
			達成率(%)	100.4	100.2		
	単位	ha	達成度	4	4		
	指標の説明	桃、ぶどうの栽培面積					
4 新規認定農業者数 	現況値	目標値	目標値	135	270	405	540
	117 経営体/年	540	実績値	159	318		
			達成率(%)	117.8	117.8		
	単位	経営体	達成度	4	4		
	指標の説明	新たに認定農業者として認められた者の数(目標値は2021~2024年度の累計)					

推進施策に係る目標の進捗(達成)状況

名称	単位	現況値	目標値	2022 目標値	2022 実績値	達成度
5 肉用牛(肥育牛)の出荷頭数	頭	14,453	15,000	14,780	14,720	3
6 県産材の生産量	千m ³	512	550	540	643	5
7 カキ養殖業1経営体あたりの生産額	万円	1,938	2,180	2,140	2,039	3
8 農業経営体の農産加工品の販売金額	百万円	2,282	3,000	2,700	※ 2,453	3
9 保全対策に着手した基幹水利施設数	施設	94	136	120	123	4

※2022年実績は2024年3月頃に公表されるため、2021年実績により評価する。

政策コード	25
担当部局	産業労働部

1 政策の概要

重点戦略	II 地域を支える産業の振興
プログラム	働く人応援プログラム
プログラムの概要	県内外の新規学卒者など若者の還流と県内への定着に取り組むとともに、女性や高齢者などの就業を促進するほか、留学生等の外国人材の適正・円滑な受入れを支援するなど、県内企業の人材確保を図ります。また、企業の働き方改革を支援するとともに、テレワークや副業・兼業などの新しい働き方についても情報発信し、多様で柔軟な働き方を推進します。

2 施策の達成レベル

施策名		対応する指標	2021	2022	2023	2024
2501	【重点】若者の県内定着を進める就職支援	1, 2	3.5	3.0		
2502	【重点】県内企業の発展を担う人材の還流・定着の支援	1, 2, 3	3.3	3.0		
2503	【重点】意欲や能力に応じて活躍できる働き方の推進	4	4.0	3.0		
2504	【重点】男女の均等な雇用機会等の確保と女性の活躍推進	5	4.0	4.0		
2505	【重点】外国人材の活躍支援	6	5.0	5.0		
2506	【推進】高年齢者の就業支援	7	5.0	5.0		
2507	【推進】障害のある人の就労支援	8	4.0	4.0		
プログラムの達成レベル			4.1	3.9		

3 総合評価

<ul style="list-style-type: none"> ・ 県内企業の若手社員に委嘱している「おかやま就活サポーター」による県内就職の魅力発信、インターンシップを実施する県内企業と学生のマッチング機会の創出、労働局や大学等と連携した合同就職面接会等の開催、おかやま就職応援センターによるマッチング・職業紹介等により、若者をはじめとする人材の人材還流及び定着に取り組んだが、大学新卒者の県内就職率の目標達成には至らなかった。 ・ 多様で柔軟な働き方推進フォーラムの開催や専門家派遣により、企業の働き方改革の取組を推進した。また、高年齢者や障害のある人には適性や能力に応じて働くことができるよう就労支援に取り組んだ。 	2021	2022	2023	2024
	4.1	3.9		

4 今後の政策推進に向けての課題

<ul style="list-style-type: none"> ・ 県内で働くこと及び県内企業の魅力を効果的に発信するとともに、インターンシップの位置付けの見直しなど就職活動を取り巻く変化に対応しながら、若者をはじめとする人材の還流・定着に取り組んでいく必要がある。 ・ 引き続き、働き方改革の推進に向けた機運の醸成を図るとともに、多様で柔軟な働き方に向けた企業の取組を支援する必要がある。
--

<参考> 重点施策に係る生き生き指標の進捗(達成)状況

指標名・グラフ (左が目標値、右が実績値)	目標値等		年度別状況				
			2021	2022	2023	2024	
1 県内大学新卒者の県内就職率 	現況値	目標値	目標値	45.3	46.2	47.1	48.0
	44.4	48.0	実績値	45.0	43.1		
			達成率(%)	99.3	93.3		
	単位	%	達成度	3	3		
	指標の説明	県内大学新卒者の就職者数に占める県内への就職者数の割合					
2 大学卒業者の3年以内離職率 	現況値	目標値	目標値	34.5	34.0	33.5	33.0
	34.9	33.0	実績値	33.4	※ 36.1		
			達成率(%)	103.3	94.2		
	単位	%	達成度	4	3		
	指標の説明	大学新卒として県内就職した者のうち、3年以内に離職した者の割合 ※2020年3月に卒業して就職した者が、2023年3月までに離職した割合					
3 本県出身の県外大学新卒者のUターン就職率 	現況値	目標値	目標値	37.5	38.0	38.5	39.0
	37.1	39.0	実績値	33.7	34.5		
			達成率(%)	89.9	90.8		
	単位	%	達成度	3	3		
	指標の説明	本県出身の県外大学新卒者で就職した者のうち、県内にUターン就職した者の割合					
4 1人当たり年間総実労働時間 	現況値	目標値	目標値	1,735	1,718	1,701	1,684
	1,771	1,684	実績値	1,735	1,728		
			達成率(%)	100.0	99.4		
	単位	時間	達成度	4	3		
	指標の説明	事業所規模30人以上の1人当たり年間総実労働時間数					
5 女性の生産年齢人口に対する常用労働者の割合 	現況値	目標値	目標値	61.3	62.3	63.5	64.7
	62.4	64.7	実績値	64.1	64.4		
			達成率(%)	104.6	103.4		
	単位	%	達成度	4	4		
	指標の説明	女性のうち、生産年齢人口(15～64歳)に対する常用労働者(期間を定めずに、又は1カ月を超える期間を定めて雇用されている者)の割合					
6 県内大学留学生の県内就職率 	現況値	目標値	目標値	10.5	11.0	11.5	12.0
	10.1	12.0	実績値	15.1	※ 13.4		
			達成率(%)	143.8	121.8		
	単位	%	達成度	5	5		
	指標の説明	県内大学留学生の県内への就職率 ※2022年度実績は2023年12月頃に判明するため、2021年度実績により評価する。					

推進施策に係る目標の進捗(達成)状況

名称	単位	現況値	目標値	2022 目標値	2022 実績値	達成度
7 70歳以上まで働ける企業割合	%	30.5	35.0	33.2	41.6	5
8 民間企業における障害者の実雇用率	%	2.45	2.52	2.48	2.54	4

政策コード	31
担当部局	保健医療部

1 政策の概要

重点戦略	Ⅲ 安心して豊かさが実感できる地域の創造
プログラム	保健・医療・福祉充実プログラム
プログラムの概要	医師の地域偏在の是正や医療・介護人材の育成・確保を図ります。また、県民やボランティア、NPO等をはじめとする地域福祉推進の担い手との連携・協働による地域での支え合いなどの取組を支援するとともに、未知の感染症の感染拡大に即時対応可能な体制を構築するなど、県民誰もが良質な保健・医療・福祉サービスが受けられ、地域全体で、すべての人の自立と支え合い、安全・安心をつくり出す地域共生社会の実現を目指します。

2 施策の達成レベル

施策名	対応する指標	2021	2022	2023	2024
3101 【重点】地域医療を支える医療従事者の確保・育成	1	5.0	4.0		
3102 【重点】地域における医療提供体制の整備	2	3.0	3.0		
3103 【重点】地域包括ケアシステムの構築	3	3.0	2.0		
3104 【重点】心と体の健康づくりの推進	4, 5, 6	4.0	2.7		
3105 【重点】福祉・介護の人材確保とサービスの質の向上	7	5.0	5.0		
3106 【重点】障害のある人の自立と社会参加の促進	8	5.0	5.0		
3107 【重点】感染症対策の推進	6, 9	4.5	4.0		
3108 【推進】療養生活の質の向上	10, 11	3.0	3.5		
3109 【推進】認知症対策の推進	12	2.0	3.0		
3110 【推進】発達障害のある人のトータルライフ支援の推進	13	5.0	5.0		
3111 【推進】精神障害にも対応した地域包括ケアシステムの構築	14	3.0	3.0		
プログラムの達成レベル		3.9	3.7		

3 総合評価

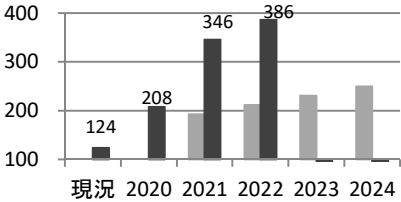
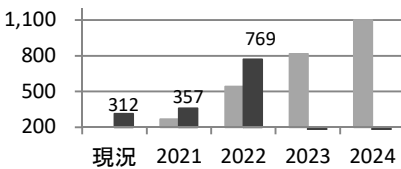
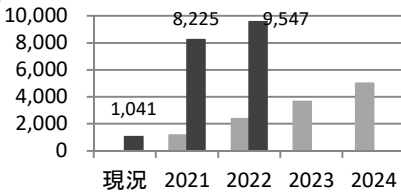
	2021	2022	2023	2024
<ul style="list-style-type: none"> ・ 医師不足地域で勤務する医師を確保するため、地域医療支援センターによるキャリア形成支援、岡山大学での寄附講座による地域マインドの養成、地域勤務を希望する地域卒卒業医師とのマッチングにより、目標を超える医師不足地域に勤務する地域卒卒業医師を確保し、地域医療体制の推進につなげることができた。 ・ 介護サービス基盤の整備や介護人材等の育成・確保、各種研修会を通じた市町村職員の資質向上等の取組により、地域包括ケアシステムの構築は推進されたが、指標とする「介護予防のための通いの場への参加率」については、新型コロナウイルス感染拡大防止のため通いの場が開催できず、目標を達成できなかった。 	3.9	3.7		

4 今後の政策推進に向けての課題

<ul style="list-style-type: none"> ・ 人口減少と高齢化が同時に進行する中であっても、社会経済の活力を維持し、質の高い医療サービスを地域において切れ目なく提供するための体制を確立するため、引き続き、医師の地域偏在の是正や看護師等の安定的・計画的な確保等の取組を推進し、医療提供体制の充実を図る必要がある。 ・ 高齢化の進展に伴う介護ニーズの拡大や、少子化の進展による労働力人口の減少から、福祉・介護人材の確保が一層厳しくなることが懸念されるため、引き続き、関係団体・機関等と連携し、人材の確保・定着に取組む必要がある。
--

<参考> 重点施策に係る生き生き指標の進捗(達成)状況

指標名・グラフ (左が目標値、右が実績値)	目標値等		年度別状況				
			2021	2022	2023	2024	
<p>現況 2020 2021 2022 2023 2024</p>	現況値	目標値	目標値	13	21	27	23
	10	23	実績値	16	24		
			達成率(%)	123.1	114.3		
	単位	人	達成度	5	4		
	指標の説明	県の医師確保対策として岡山大学及び広島大学の医学部医学科に設置している地域枠コースを卒業し、県内の医師不足地域の医療機関に勤務する医師の数					
<p>現況 2020 2021 2022 2023 2024</p>	現況値	目標値	目標値	73.0	79.0	85.0	90.0
	61.6	90.0	実績値	62.2	65.6		
			達成率(%)	85.2	83.0		
	単位	%	達成度	3	3		
	指標の説明	2025年の必要病床数に対する回復期病床機能の充足率					
<p>現況 2021 2022 2023 2024</p>	現況値	目標値	目標値	7.9	7.9	8.0	8.0
	7.9	8.0	実績値	6.5	※ 6.1		
			達成率(%)	82.3	77.2		
	単位	%	達成度	3	2		
	指標の説明	介護予防等を目的とした「通いの場」への高齢者の参加率 ※2022年度実績は2024年度4月頃に公表されるため、2021年度実績により評価する。					
<p>現況 2020 2021 2022 2023 2024</p>	現況値	目標値	目標値	13.4	13.1	12.9	12.7
	14.0	12.7	実績値	12.8	13.7		
			達成率(%)	104.7	95.6		
	単位	%	達成度	4	3		
	指標の説明	成人の喫煙率					
<p>現況 2020 2021 2022 2023 2024</p>	現況値	目標値	目標値	238	236	234	232
	242	232	実績値	230	※ 268		
			達成率(%)	103.5	88.1		
	単位	人/年	達成度	4	2		
	指標の説明	糖尿病性腎症による新規透析導入患者の数 ※2022年実績は2024年1月頃に公表されるため、2021年実績により評価する。					
<p>現況 2020 2021 2022 2023 2024</p>	現況値	目標値	目標値	35.8	37.3	38.8	40.0
	32.8	40.0	実績値	41.5	35.6		
			達成率(%)	115.9	95.4		
	単位	%	達成度	4	3		
	指標の説明	子宮頸がんの予防法について正しく知っている県民の割合					

指標名・グラフ (左が目標値、右が実績値)	目標値等		年度別状況				
			2021	2022	2023	2024	
7 「おかやま☆フクシ・カイゴ職場すまいる宣言」登録数 	現況値	目標値	増加数 目標値	69 <193>	88 <212>	107 <231>	126 <250>
	124	250	増加数 実績値	222 <346>	262 <386>		
			達成率(%)	321.7	297.7		
	単位	事業所	達成度	5	5		
	指標の説明	おかやま☆フクシ・カイゴ職場すまいる宣言事業所として登録した数 (達成率は現況値からの増加数で算出)					
8 障害福祉サービス利用者の一般就労への移行者数 	現況値	目標値	目標値	267	539	816	1,100
	312人/年	1,100	実績値	357	769		
			達成率(%)	133.7	142.7		
	単位	人	達成度	5	5		
	指標の説明	就労系障害福祉サービスから一般就労への移行者数(目標値は2021～2024年度の累計)					
9 感染症に関する訓練・研修会への参加人数 	現況値	目標値	目標値	1,140	2,350	3,640	5,000
	1,041人/年	5,000	実績値	8,225	9,547		
			達成率(%)	721.5	406.3		
	単位	人	達成度	5	5		
	指標の説明	感染症の発生に備え、他の行政機関や県民等を対象に開催する「海外からの流入が危惧される感染症」対応のために行う訓練・研修会に参加した者の数(目標値は2021～2024年度の累計)					

推進施策に係る目標の進捗(達成)状況

名称	単位	現況値	目標値	2022 目標値	2022 実績値	達成度
10 緩和ケア研修終了医師等数(累計)	人	2,640	3,400	3,120	3,200	4
11 難病相談・支援センター利用者数	人	610	730	670	576	3
12 「チームオレンジ」を整備した市町村数	市町村	-	23 (4年間累計)	7	6	3
13 発達障害について身近に相談できるかかりつけ医の数(累計)	人	194	300	270	304	5
14 自殺死亡率(人口10万人当たりの自殺者数)	-	14.3	13.0	13.7	15.8	3

政策コード	32
担当部局	子ども・福祉部

1 政策の概要

重点戦略	Ⅲ 安心して豊かさが実感できる地域の創造
プログラム	結婚・妊娠・出産応援プログラム
プログラムの概要	個人の自由な選択にも配慮しながら、市町村、学校、企業などの多様な主体と協働し、ライフステージに応じて切れ目なく、若い世代の出会い、結婚、妊娠・出産の希望がかなう環境づくりを推進します。

2 施策の達成レベル

施策名	対応する指標	2021	2022	2023	2024
3201 【重点】社会全体で結婚、妊娠・出産を応援する気運の醸成	1, 4	3.0	3.0		
3202 【重点】若い世代の結婚の希望をかなえる環境の整備	1, 2	4.0	4.0		
3203 【重点】切れ目ない母子保健等の推進	1, 3, 4	3.0	3.3		
3204 【推進】若者のライフデザイン構築支援	5	1.0	3.0		
3205 【推進】仕事と生活の調和(ワーク・ライフ・バランス)等の意識の醸成	6	4.0	4.0		
3206 【推進】安心して結婚、妊娠・出産、子育てができる「しごと」応援	7, 8	3.0	3.0		
3207 【推進】多子世帯への支援	9	4.0	3.0		
3208 【推進】出産・子育て後の女性の再就職等の支援	10	5.0	5.0		
プログラムの達成レベル		3.4	3.5		

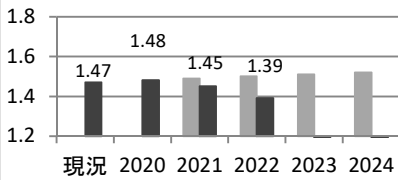
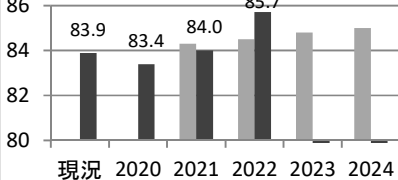
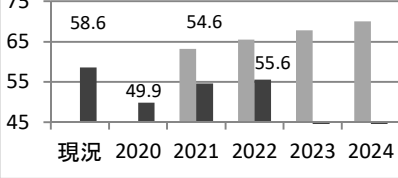
3 総合評価

	2021	2022	2023	2024
<ul style="list-style-type: none"> 結婚支援については、おかやま出会い・結婚サポートセンターにおいて、結婚支援ボランティアによるサポートやマッチングシステムの利便性向上等により成婚数が目標を上回るなど一定の成果につながったものの、妊娠・出産への支援においては、妊娠と年齢の関係について正しく知っている県民の割合は目標達成につながらなかった。 全体として、少子化の状況を示す指標である合計特殊出生率は前年度を下回る結果となった。 	3.4	3.5		
	/			

4 今後の政策推進に向けての課題

<ul style="list-style-type: none"> 多様な主体と連携し、より多くの出会いの機会を提供するとともに、様々な媒体を活用した「おかやま縁むすびネット」の広報を積極的に行うなど、社会全体で結婚を応援する気運の醸成を図っていく必要がある。 若い世代が妊娠・出産の正しい知識を持ち、ライフデザインについて考える機会の積極的な提供等を通じて、結婚、妊娠・出産の希望がかなう環境づくりを一層推進していく必要がある。
--

<参考> 重点施策に係る生き生き指標の進捗(達成)状況

指標名・グラフ (左が目標値、右が実績値)	目標値等		年度別状況				
			2021	2022	2023	2024	
1 合計特殊出生率 	現況値	目標値	目標値	1.49	1.50	1.51	1.52
	1.47	1.52	実績値	1.45	1.39		
			達成率(%)	97.3	92.7		
	単位	—	達成度	3	3		
指標の説明	1人の女性とその年次の年齢別出生率で一生の間に生むとしたときの子どもの数に相当したもの						
2 おかやま出会い・結婚サポートセンターが関わった成婚数 	現況値	目標値	増加数 目標値	124 <313>	186 <375>	248 <437>	311 <500>
	189	500	増加数 実績値	178 <367>	255 <444>		
			達成率(%)	143.5	137.1		
	単位	組	達成度	5	5		
指標の説明	おかやま出会い・結婚サポートセンターが行った支援をきっかけに成婚した数(達成率は現況値からの増加数で算出)						
3 妊娠・出産について満足している母親の割合 	現況値	目標値	目標値	84.3	84.5	84.8	85.0
	83.9	85.0	実績値	84.0 ※ <84.0>	85.7		
			達成率(%)	99.6	101.4		
	単位	%	達成度	3	4		
指標の説明	産後に助産師等から指導・ケアを十分に受けることができたと感じている者の割合(速報値) ※確定値						
4 妊娠と年齢の関係について正しく知っている県民の割合 	現況値	目標値	目標値	63.2	65.5	67.8	70.0
	58.6	70.0	実績値	54.6	55.6		
			達成率(%)	86.4	84.9		
	単位	%	達成度	3	3		
指標の説明	20～34歳独身の男女を対象とした調査結果						

推進施策に係る目標の進捗(達成)状況

名称	単位	現況値	目標値	2022 目標値	2022 実績値	達成度
5 若者向けライフデザイン講座の受講者数	人	476	1,656	976	910	3
6 人権・男女共同参画課・ウィズセンターで実施する事業の参加者数における男性比率	%	18.6	28.0	24.0	26.0	4
7 おかやま若者再チャレンジ応援宣言企業数	件	30	120 (4年間累計)	60	52	3
8 大学卒業者の3年以内離職率	%	34.9	33.0	34.0	36.1	3
9 第3子以降の出生率	%	18.9	20.0	19.4	19.3	3
10 ウィズセンターで実施する再就職支援のための講座の参加者数	人	145	400 (4年間累計)	200	303	5

政策コード	33
担当部局	子ども・福祉部

1 政策の概要

重点戦略	Ⅲ 安心して豊かさが実感できる地域の創造
プログラム	子育て支援充実プログラム
プログラムの概要	市町村、学校、企業、関係団体などの多様な主体と協働し、さらなる保育の充実や、相談・医療体制等の整備、子育て家庭への支援等を行うとともに、新しい生活様式なども踏まえ、誰もが安心して子育てできる環境の充実を図ります。

2 施策の達成レベル

施策名		対応する指標	2021	2022	2023	2024
3301	【重点】地域ぐるみの子育て支援	1	5.0	5.0		
3302	【重点】乳幼児期における教育・保育の充実	2	4.0	4.0		
3303	【重点】社会全体で子育てを応援する気運の醸成	3	4.0	4.0		
3304	【推進】子どもと家族を見守り支える地域づくり	4	4.0	3.0		
3305	【推進】子育て家庭への支援・子どもの貧困対策の推進	5	5.0	5.0		
3306	【推進】子ども虐待防止対策の推進	6	5.0	4.0		
3307	【推進】社会的養育の推進	7	4.0	5.0		
プログラムの達成レベル			4.4	4.3		

3 総合評価

	2021	2022	2023	2024
	<ul style="list-style-type: none"> ・放課後児童クラブの整備や保育士・保育所支援センターを窓口とした保育士の確保に取り組み、いずれも目標を上回るなど、地域ぐるみの子育て支援や保育の充実を図ることができた。 ・一方で、子どもの居場所の各地域への整備や、各市町村における総合的な支援拠点の設置など、子育て家庭への一層の支援に課題が残った。 	4.4	4.3	

4 今後の政策推進に向けての課題

<ul style="list-style-type: none"> ・放課後児童クラブの利用ニーズが高まっており、待機児童が年々増加していることから、さらなる受け皿の整備が必要である。 ・障害児や医療的ケア児など多様化する保育ニーズへの対応や、適切な保育サービスの提供のため、保育の質の向上や保育人材の確保を図る必要がある。 ・支援拠点や子どもの居場所の一層の整備により、子どもの貧困対策や虐待防止などにつなげていく必要がある。
--

<参考> 重点施策に係る生き生き指標の進捗(達成)状況

指標名・グラフ (左が目標値、右が実績値)	目標値等		年度別状況				
			2021	2022	2023	2024	
1 放課後児童クラブ実施箇所数 	現況値	目標値	増加数 目標値	34 <652>	51 <669>	68 <686>	87 <705>
	618	705	増加数 実績値	54 <672>	65 <683>		
			達成率(%)	158.8	127.5		
	単位	箇所	達成度	5	5		
指標の説明	保護者が昼間家庭にいない小学生の放課後等の居場所として運営されている施設の数(達成率は現況値からの増加数で算出)						
2 保育士・保育所支援センターが関わった保育所等への就職者数 	現況値	目標値	増加数 目標値	144 <302>	216 <374>	288 <446>	362 <520>
	158	520	増加数 実績値	162 <320>	218 <376>		
			達成率(%)	112.5	100.9		
	単位	人	達成度	4	4		
指標の説明	潜在保育士の就職支援、保育所等の潜在保育士活用支援等に取り組む「保育士・保育所支援センター」が関わった保育所等への就職者数(達成率は現況値からの増加数で算出)						
3 おかやま子育て応援宣言企業のうち、従業員の仕事と家庭の両立支援に積極的な「アドバンス企業」認定数 	現況値	目標値	増加数 目標値	52 <69>	78 <95>	104 <121>	133 <150>
	17	150	増加数 実績値	57 <74>	87 <104>		
			達成率(%)	109.6	111.5		
	単位	社	達成度	4	4		
指標の説明	おかやま子育て応援宣言企業のうち、従業員の仕事と家庭の両立支援に特に積極的な「アドバンス企業」認定数(達成率は現況値からの増加数で算出)						

推進施策に係る目標の進捗(達成)状況

名称	単位	現況値	目標値	2022 目標値	2022 実績値	達成度
4 子ども家庭総合支援拠点の設置市町村数	市町村	4	25	25	22	3
5 新たに開設された子どもの居場所の数	箇所	6	30	18	60	5
6 児童家庭支援センター設置数	箇所	2	4	3	3	4
7 里親等委託率	%	33.3	40.0	36.0	45.1	5

政策コード	34
担当部局	知事直轄

1 政策の概要

重点戦略	Ⅲ 安心して豊かさが実感できる地域の創造
プログラム	防災対策強化プログラム
プログラムの概要	自助、共助、公助の観点に立って、ハード・ソフト対策を適切に組み合わせ、計画的に県域の強靱化に取り組むことにより、県民が安心して暮らすことのできる災害に強い地域づくりを進めます。

2 施策の達成レベル

施策名	対応する指標	2021	2022	2023	2024
3401 【重点】自らの命は自らが守る取組の促進	1	4.0	5.0		
3402 【重点】互いに助け合う地域の防災力の充実強化	2	3.0	3.0		
3403 【重点】県民の命を守る災害対応力の充実強化	3	5.0	4.0		
3404 【重点】迅速な避難等につながる防災情報基盤の強化及び災害時の体制強化	4	4.0	4.0		
3405 【重点】防災施設整備や公共施設等の耐震化の推進	5、6、7-①②	2.7	3.3		
3406 【推進】コンビナート防災対策の推進	8	※-	3.0		
3407 【推進】土木施設の長寿命化対策の推進	9	3.0	3.0		
3408 【推進】災害対処能力の向上	10	2.0	4.0		
3409 【推進】災害廃棄物処理体制の強化	11	4.0	4.0		
3410 【推進】中小企業の事業継続力の強化	12-①②	4.0	5.0		
3411 【推進】無電柱化の推進	13	4.0	4.0		
※達成度による測定ができないため評価対象外		プログラムの達成レベル		3.6	3.8

3 総合評価

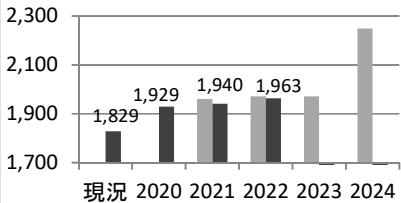
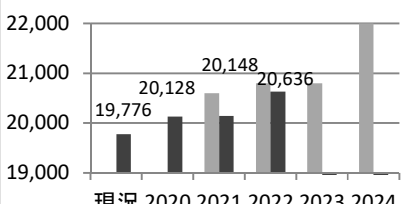
<ul style="list-style-type: none"> ・防災意識の醸成に向けた効果的な防災教育や災害リスクに応じた住民参加型の防災訓練の実施、住宅の耐震化を促進するための支援、中小企業の事業継続計画策定支援など、県民や事業者への「自助」の働きかけを行った。 ・高校・大学生を対象としたボランティアリーダーの養成、地区防災計画や避難行動要支援者の個別避難計画の作成支援、新たな女性・若手消防団員の確保など「共助」の取組も強化した。 ・DMAT等の災害派遣要員の養成、土砂災害防止施設や海岸保全施設の計画的な整備等による「公助」の取組の着実な推進など、災害に強い地域づくりに向け、ハード・ソフト両面から県域の強靱化に取り組んだ。 	2021	2022	2023	2024
	3.6	3.8		

4 今後の政策推進に向けての課題

<ul style="list-style-type: none"> ・南海トラフ地震や激甚化する風水害に備え、様々な機会を通じて防災知識の普及啓発を行うことで、県民の「自らの命は自らが守る」という意識を高め、適切な避難行動につなげるとともに、地域での自主防災活動の組織化、活性化、地区防災計画等の作成支援、災害ボランティアに対する意識の向上などを図る必要がある。 ・住民参加型の防災訓練やコンビナート防災計画に基づく訓練、市町村の災害廃棄物処理体制強化に向けた訓練等を継続的に実施し、内容の高度化・体制強化を図る必要がある。 ・住宅・建築物の耐震化を引き続き県民に働きかけるとともに、災害時に土木施設が十分に機能を発揮できるよう、長寿命化対策を計画的に実施する必要がある。
--

<参考> 重点施策に係る生き生き指標の進捗(達成)状況

指標名・グラフ (左が目標値、右が実績値)	目標値等		年度別状況				
			2021	2022	2023	2024	
<p>1 ハザードマップの確認を行っている県民の割合</p>	現況値	目標値	目標値	31.9	34.6	37.3	40.0
	29.2	40.0	実績値	38.0	45.0		
			達成率(%)	119.1	130.1		
	単位	%	達成度	4	5		
	指標の説明	自分の住んでいる地域のハザードマップについて、確認を行っている県民の割合					
<p>2 自主防災組織率</p>	現況値	目標値	目標値	88.7	90.2	91.7	93.0
	87.2	93.0	実績値	※ 87.9	87.9		
			達成率(%)	99.1	97.5		
	単位	%	達成度	3	3		
	指標の説明	管内世帯数に占める自主防災組織が活動範囲としている地域の世帯数の割合(速報値) ※確定値					
<p>3 県内外の被災地に派遣できる「チームおかやま」の数</p>	現況値	目標値	増加数 目標値	2 <10>	4 <12>	6 <14>	8 <16>
	8	16	増加数 実績値	4 <12>	4 <12>		
			達成率(%)	200.0	100.0		
	単位	チーム	達成度	5	4		
	指標の説明	大規模災害発生時に、被災した都道府県及び市町村の被災地に派遣できる「チームおかやま」の数(達成率は現況値からの増加数で算出)					
<p>4 スマホアプリ等を通じて防災情報を入手する県民の割合</p>	現況値	目標値	目標値	26.8	29.0	31.2	33.4
	24.6	33.4	実績値	30.5	33.2		
			達成率(%)	113.8	114.5		
	単位	%	達成度	4	4		
	指標の説明	スマホアプリ等を通じて防災情報を入手する県民の割合					
<p>5 特に重要な緊急輸送道路上の橋梁の耐震化率</p>	現況値	目標値	目標値	81.0	83.0	86.0	93.0
	76.6	93.0	実績値	79.6	80.6		
			達成率(%)	98.3	97.1		
	単位	%	達成度	3	3		
	指標の説明	緊急輸送道路の中でも特に重要な路線にある橋梁の耐震化率					
<p>6 河道内整備の実施延長</p>	現況値	目標値	目標値	55	75	90	100
	—	100	実績値	53	78		
			達成率(%)	96.4	104.0		
	単位	km	達成度	3	4		
	指標の説明	土砂堆積や樹木繁茂により流水が阻害されている箇所のうち、優先度が高く対策が必要な箇所の河道内整備の実施延長					

指標名・グラフ (左が目標値、右が実績値)	目標値等		年度別状況				
			2021	2022	2023	2024	
7-① 護岸等の整備により高潮被害が解消される防護面積 	現況値	目標値	増加数 目標値	131 <1,960>	141 <1,970>	141 <1,970>	421 <2,250>
	1,829	2,250	増加数 実績値	111 <1,940>	134 <1,963>		
			達成率(%)	84.7	95.0		
	単位	ha	達成度	3	3		
	指標の説明	護岸等の海岸保全施設の整備により高潮被害が解消される区域の面積(達成率は現況値からの増加数で算出)					
7-② 護岸等の整備により高潮被害が解消される戸数 	現況値	目標値	増加数 目標値	824 <20,600>	1,024 <20,800>	1,024 <20,800>	2,224 <22,000>
	19,776	22,000	増加数 実績値	372 <20,148>	860 <20,636>		
			達成率(%)	45.1	84.0		
	単位	戸	達成度	1	3		
	指標の説明	護岸等の海岸保全施設の整備により高潮被害が解消される区域の戸数(達成率は現況値からの増加数で算出)					

推進施策に係る目標の進捗(達成)状況

名称	単位	現況値	目標値	2022 目標値	2022 実績値	達成度
8 コンビナート総合防災訓練参加機関数	機関	11	11	11	10	3
9 主な土木施設の長寿命化	施設	96	305	264	253	3
10 関係機関や住民が参加した防災訓練の回数	回	3	3	3	3	4
11 災害廃棄物処理計画策定市町村数	市町村	14	27	24	24	4
12-① 県内中小企業のBCP(事業継続計画)策定率:製造業	%	16.4	20.0	18.0	24.0	5
12-② 県内中小企業のBCP(事業継続計画)策定率:小売・卸売業	%	7.8	12.0	10.0	12.8	5
13 無電柱化着手済道路延長	km	0.8	3.5	3.5	3.6	4

政策コード	35
担当部局	警察本部

1 政策の概要

重点戦略	Ⅲ 安心して豊かさが実感できる地域の創造
プログラム	暮らしの安全推進プログラム
プログラムの概要	安全で安心して暮らすことができる社会の実現を目指し、県民や関係機関と連携しながら、特殊詐欺をはじめとした犯罪抑止対策や交通事故防止対策、消費者被害対策をより一層推進するとともに、県民の安全を脅かす各種犯罪や悪質な交通違反の徹底検挙、暴力団等犯罪組織の弱体化・壊滅に向けた対策等を推進します。

2 施策の達成レベル

施策名		対応する指標	2021	2022	2023	2024
3501	【重点】犯罪抑止対策の推進	1	5.0	5.0		
3502	【重点】捜査の高度化・科学化等の推進による犯罪の徹底検挙	2	5.0	4.0		
3503	【重点】交通事故防止対策の推進	3	3.0	3.0		
3504	【推進】特殊詐欺対策の推進	4	3.0	2.0		
3505	【推進】少年非行防止対策の推進	5	2.0	4.0		
3506	【推進】消費者被害の防止等の推進	6	3.0	3.0		
3507	【推進】サイバー空間の安全確保に向けた取組の推進	7	3.0	5.0		
3508	【推進】暴力団をはじめとする組織犯罪対策の推進	8	4.0	4.0		
プログラムの達成レベル			3.5	3.8		

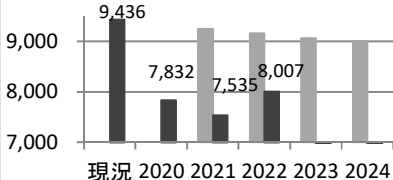
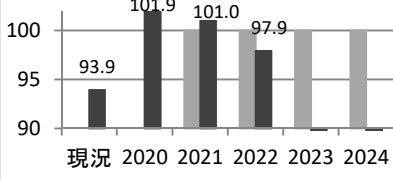
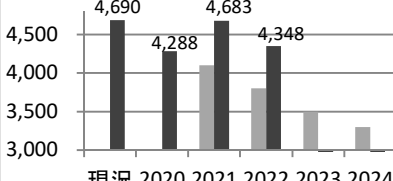
3 総合評価

	2021	2022	2023	2024
<ul style="list-style-type: none"> ・2022年中は、犯罪発生状況の分析に基づき、県民総ぐるみによる各種犯罪抑止対策を推進するとともに、DNA型鑑定等の科学技術の活用、最新機器を活用した防犯カメラ画像の解析等を実施して、殺人事件や現住建造物等放火事件等を検挙した結果、刑法犯認知件数については目標を達成、重要犯罪検挙率については高い水準を維持することができた。 ・一方で、人身交通事故件数については、可搬式速度違反自動取締装置等を活用した交通指導取締り、交通事故死者数の約6割を占める高齢者に対する個別指導や交通安全教育等を推進し、交通事故抑止に努めたが、目標を達成することはできなかった。 	3.5	3.8		

4 今後の政策推進に向けての課題

<ul style="list-style-type: none"> ・刑法犯認知件数は目標を達成しているものの、新型コロナウイルス感染症の感染拡大に伴う行動制限が緩和されたこともあり、20年ぶりに前年比で増加した。 ・人身交通事故件数は前年比で減少しているものの、交通事故死者数が前年比で増加し、人口10万人当たりの死者数が全国ワーストとなるなど、県下の治安情勢は厳しい状況にある。 ・こうした情勢を踏まえ、今後は、犯罪発生状況等の多角的な分析による効果的な犯罪抑止対策や特殊詐欺対策、消費者被害対策のほか、捜査の高度化・科学化等の推進による犯罪の徹底検挙、暴力団等の壊滅に向けた取組、少年非行防止対策等を推進するとともに、交通事故情勢を踏まえたきめ細かな交通事故防止対策を推進していく。
--

<参考> 重点施策に係る生き生き指標の進捗(達成)状況

指標名・グラフ (左が目標値、右が実績値)	目標値等		年度別状況				
			2021	2022	2023	2024	
1 刑法犯認知件数 	現況値	目標値	目標値	9,249	9,157	9,065	9,000
	9,436	9,000	実績値	7,535	8,007		
			達成率(%)	122.7	114.4		
	単位	件/年	達成度	5	5		
	指標の説明	警察において発生を認知した刑法犯事件の数					
2 殺人、強盗等の重要犯罪検挙率 	現況値	目標値	目標値	100.0	100.0	100.0	100.0
	93.9	100.0	実績値	101.0	97.9		
			達成率(%)	101.0	97.9		
	単位	%	達成度	5	4		
	指標の説明	殺人、強盗、放火、強制的性交等、略取誘拐・人身売買及び強制わいせつに係る検挙率					
3 人身交通事故件数 	現況値	目標値	目標値	4,100	3,800	3,500	3,300
	4,690	3,300	実績値	4,683	4,348		
			達成率(%)	87.6	87.4		
	単位	件/年	達成度	3	3		
	指標の説明	警察において発生を認知した、人の死亡又は負傷を伴う交通事故の数					

推進施策に係る目標の進捗(達成)状況

名称	単位	現況値	目標値	2022 目標値	2022 実績値	達成度
4 特殊詐欺の認知件数	件	125	100	100	159	2
5 小・中・高等学校(義務教育学校、中等教育学校を含む)における非行防止教室の実施率	%	100.0	100.0	100.0	99.7	4
6 見守りカアップ講座受講者数	人	438	1,740 (4年間累計)	820	737	3
7 サイバー犯罪被害防止セミナーの受講者数	人	1,874	3,400	3,400	5,112	5
8 暴力団対策法の適用件数	件	6	8	8	8	4

政策コード	36
担当部局	県民生活部

1 政策の概要

重点戦略	Ⅲ 安心して豊かさが実感できる地域の創造
プログラム	持続可能な中山間地域等形成プログラム
プログラムの概要	市町村やNPOなど多様な主体と連携し、日常生活に必要なサービス機能や集落機能の維持・確保、移住・定住の促進、道路環境の整備等を行い、安心して暮らし続けることができる地域づくりを目指します。また、鳥獣被害の減少に向けた取組を進めるとともに、地域資源の活用等による農山漁村の振興を図ります。

2 施策の達成レベル

施策名	対応する指標	2021	2022	2023	2024
3601 【重点】生き活き拠点(小さな拠点)の形成促進	1,2	3.0	3.0		
3602 【重点】集落機能の維持・強化	1,3	2.5	2.0		
3603 【重点】多様な主体の活躍による持続可能な中山間地域等の形成促進	1,4	1.5	3.0		
3604 【重点】移住・定住の促進	1,5	1.0	3.0		
3605 【重点】地域の生活を支える道づくり	6	3.0	3.0		
3606 【重点】農作物等の鳥獣被害防止対策の推進	7-①②	3.5	4.0		
3607 【重点】農山漁村の振興	8	5.0	5.0		
3608 【推進】地域づくりへの民間参加等の促進	9	2.0	4.0		
3609 【推進】地域公共交通の維持・確保	10	4.0	4.0		
3610 【推進】持続可能な都市づくりの促進	11	4.0	4.0		
3611 【推進】道の駅の地方創生の拠点としての取組	12	4.0	4.0		
プログラムの達成レベル		3.0	3.5		

3 総合評価

	2021	2022	2023	2024
<ul style="list-style-type: none"> ・新型コロナウイルス感染症による入国制限の解除等により、外国人の転入が大幅に増加し、社会増減数の転出超過幅は縮小したものの、目標値には達しなかったが、生き活き拠点の形成促進や、地域おこし協力隊など多様な主体と連携した持続可能な地域づくり、移住・定住の促進、地域の生活を支える道づくり、農林水産被害軽減のための鳥獣被害防止対策、農山漁村地域への誘客促進に向けた取組等、ハード・ソフト両面から地域や市町村を支援し、持続可能な中山間地域等の形成に一定の成果を上げることができた。 	3.0	3.5		

4 今後の政策推進に向けての課題

<ul style="list-style-type: none"> ・人口減少や高齢化が急速に進行し、地域社会の活力が低下しつつある中山間地域等において、安心して暮らし続けることができる地域づくりを進めるためには、地域の主体的・自主的な取組を推進する必要がある。 ・引き続き、市町村をはじめ多様な主体と連携しながら、ニーズに応じた各種の支援事業を展開し、地域の持続可能性を高め、社会減対策にもつなげていくとともに、将来的な移住・定住の促進につながる関係人口の創出や、生活・交流基盤の整備、地域資源を活用した地域の活性化等、ソフト・ハード両面から総合的に施策を推進していく必要がある。
--

<参考> 重点施策に係る生き生き指標の進捗(達成)状況

指標名・グラフ (左が目標値、右が実績値)	目標値等		年度別状況				
			2021	2022	2023	2024	
	現況値	目標値	増加数 目標値	371	671	1,071	1,572
	-1,571	転入超過 +1	増加数 実績値	<-1,200>	<-900>	<-500>	<+1>
	単位	人/年	達成率(%)	-	-		
	指標の説明	県毎月流動人口調査による、(転入者数)-(転出者数) (達成率は現況値からの増加数で算出)					
			達成度	1	1		
	現況値	目標値	増加数 目標値	4	6	8	9
	36	45	増加数 実績値	<40>	<42>	<44>	<45>
	単位	箇所	達成率(%)	5	11		
	指標の説明	集落生活圏を維持するため、日常生活に必要なサービス機能の維持・ 確保を図る小さな拠点の形成数(達成率は現況値からの増加数で算 出)					
			達成度	5	5		
	現況値	目標値	増加数 目標値	32	42	52	62
	258	320	増加数 実績値	<290>	<300>	<310>	<320>
	単位	組織	達成率(%)	34	40		
	指標の説明	集落機能の維持・強化に向け、地域で暮らす人々が中心となって、地 域課題の解決に向けた取組を持続的に実践する組織の数(達成率は 現況値からの増加数で算出)					
			達成度	4	3		
	現況値	目標値	目標値	63	63	63	63
	63	63	実績値	56	80		
	単位	人/年	達成率(%)	88.9	127.0		
	指標の説明	都市部から地方へ移住し、地域の新たな担い手として期待される「地 域おこし協力隊」の県内新規着任数					
			達成度	2	5		
	現況値	目標値	目標値	2,430	2,450	2,470	2,500
	2,430	2,500	実績値	1,499	2,759		
	単位	件/年	達成率(%)	61.7	112.6		
	指標の説明	県の相談窓口、県主催のフェア等における移住相談件数					
			達成度	1	5		
	現況値	目標値	目標値	50	100	150	200
	47箇所/年	200	実績値	46	97		
	単位	箇所	達成率(%)	92.0	97.0		
	指標の説明	拠点的地域等の機能強化や日常生活の利便性向上につながる交通 難所改善箇所数(目標値は2021~2024年度の累計)					
			達成度	3	3		

指標名・グラフ (左が目標値、右が実績値)	目標値等		年度別状況				
			2021	2022	2023	2024	
7-① シカの捕獲数 	現況値	目標値	目標値	1.45	2.9	4.35	5.8
	1.2万頭/年	5.8	実績値	1.64	3.01		
			達成率(%)	113.1	103.8		
	単位	万頭	達成度	4	4		
	指標の説明	シカの捕獲数(目標値は2021～2024年度の累計)					
7-② イノシシの捕獲数 	現況値	目標値	目標値	2.6	5.2	7.8	10.4
	2.6万頭/年	10.4	実績値	2.5	5.7		
			達成率(%)	96.2	109.6		
	単位	万頭	達成度	3	4		
	指標の説明	イノシシの捕獲数(目標値は2021～2024年度の累計)					
8 農家民宿延べ宿泊者数 ※ 	現況値	目標値	目標値	2,100	3,300	4,600	6,000
	4,986	6,000	実績値	3,928	5,513		
			達成率(%)	187.0	167.1		
	単位	人/年	達成度	5	5		
	指標の説明	「晴れの国おかやま農家民宿」における延べ宿泊者数					

※新型コロナウイルス感染症の大きな影響からの回復を目指す「生き活き指標」

推進施策に係る目標の進捗(達成)状況

名称	単位	現況値	目標値	2022 目標値	2022 実績値	達成度
9 おかやま元気！集落応援団の派遣回数	回	8	13	9	10	4
10 地域公共交通計画策定率	%	52.0	70.0	62.0	66.7	4
11 立地適正化計画等策定市町数	市町	2	11	10	10	4
12 ベビーコーナー設置道の駅数	箇所	5	13	8	8	4

政策コード	37
担当部局	環境文化部

1 政策の概要

重点戦略	Ⅲ 安心して豊かさが実感できる地域の創造
プログラム	快適な環境保全プログラム
プログラムの概要	環境と経済の両立を図りつつ、水、大気、土壌などの環境保全や地球温暖化対策、本県の豊かな自然や優れた景観の保全と活用、身近な生活環境の快適性の向上、循環型社会の形成等により、将来にわたって豊かに生活できる持続的な社会の構築を目指します。

2 施策の達成レベル

施策名	対応する指標	2021	2022	2023	2024
3701 【重点】水、大気、土壌などの保全対策の推進	1	5.0	5.0		
3702 【重点】花粉の飛散の低減に向けた取組の加速	2-①②	3.0	3.5		
3703 【重点】温室効果ガスの削減に向けた取組等の推進	3	5.0	5.0		
3704 【重点】生活排水対策の推進	4	3.0	3.0		
3705 【推進】循環型社会形成の推進	5-①②	4.0	3.5		
3706 【推進】きれいな生活環境づくり等の促進	6	5.0	5.0		
3707 【推進】海ごみ対策の推進	7	5.0	5.0		
3708 【推進】地域ぐるみで進めるスマートコミュニティの推進	8	1.0	1.0		
3709 【推進】自然や優れた景観を保全し活用する取組の推進	9	3.0	4.0		
3710 【推進】快適な森林環境の創出と県民参加による森づくりの推進	10	5.0	5.0		
3711 【推進】環境保全型農林水産業の推進	11	3.0	2.0		
3712 【推進】空き家の適正管理、利活用の推進	12	5.0	5.0		
プログラムの達成レベル		3.9	3.9		

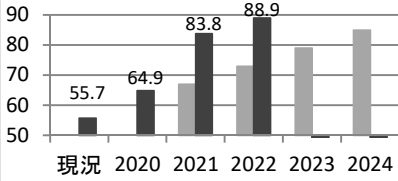
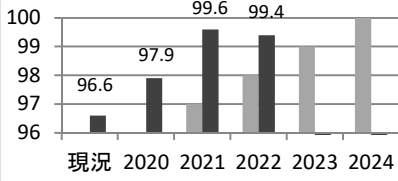
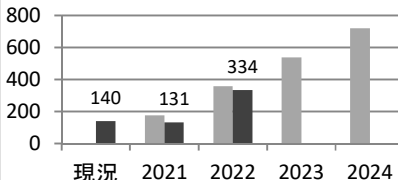
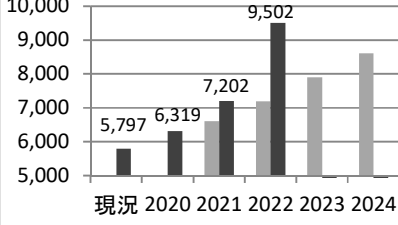
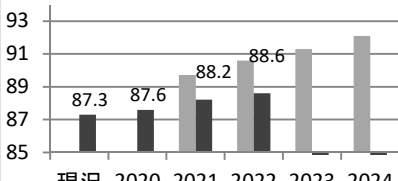
3 総合評価

<ul style="list-style-type: none"> ・野焼きによる微小粒子状物質（PM2.5）の発生を抑制するため、新たに啓発動画を作成するなど、稲わらの有効利用を推進し、PM2.5環境基準達成率が目標値を上回るなど、環境保全に向けた取組で一定の成果が上がった。 ・温室効果ガスの削減に向け、充電設備設置に対する補助や魅力発信を行うなどEVの普及促進を図った結果、県内での普及が加速し、EV等の普及台数が目標を達成した。 ・新エネルギーの普及拡大に向け、市町村等を対象とした研修会を開催するなど、情報共有や連携に取り組んだが、新エネルギーを核とした地域づくりに取り組む地域数は目標を達成できず、普及拡大に向けた地域ぐるみでの取組強化には課題が残った。 	2021	2022	2023	2024
	3.9	3.9		

4 今後の政策推進に向けての課題

<ul style="list-style-type: none"> ・地球温暖化対策について、令和4年度に地球温暖化対策実行計画を改定し、2050年カーボンニュートラルに向けた新たな目標設定を行ったところであり、目標達成に向け県民、事業者、団体、行政が一体となった取組を推進するため、更なる連携の強化が必要である。 ・海ごみ対策をはじめとした環境保全について、県民ひとり一人の取組が重要であり、普及啓発の取組にあたっては、特に次世代を担う若い世代の意識醸成につながるような工夫を行う必要がある。
--

<参考> 重点施策に係る生き生き指標の進捗(達成)状況

指標名・グラフ (左が目標値、右が実績値)	目標値等		年度別状況				
			2021	2022	2023	2024	
1 微小粒子状物質(PM2.5)の環境基準達成率 	現況値	目標値	目標値	67.0	73.0	79.0	85.0
	55.7	85.0	実績値	83.8	※ 88.9		
			達成率(%)	125.1	121.8		
	単位	%	達成度	5	5		
	指標の説明	県内の環境大気測定局における、PM2.5の環境基準達成率 ※2020～2022年度の加重平均値で評価					
2-① 少花粉スギ・ヒノキ苗木による植替えの割合 	現況値	目標値	目標値	97.0	98.0	99.0	100.0
	96.6	100.0	実績値	99.6	99.4		
			達成率(%)	102.7	101.4		
	単位	%	達成度	4	4		
	指標の説明	県内の森林において植替えに使用されるスギ・ヒノキ苗木のうち少花粉苗木が占める割合					
2-② 少花粉スギ・ヒノキ苗木による植替えの面積 	現況値	目標値	目標値	177	358	539	720
	140ha/年	720	実績値	131	334		
			達成率(%)	74.0	93.3		
	単位	ha	達成度	2	3		
	指標の説明	県内の森林において植替えに使用されるスギ・ヒノキ苗木のうち少花粉苗木が占める面積(目標値は2021～2024年度の累計)					
3 電気自動車等の普及台数 	現況値	目標値	増加数 目標値	803 <6,600>	1,403 <7,200>	2,103 <7,900>	2,803 <8,600>
	5,797	8,600	増加数 実績値	1,405 <7,202>	3,705 <9,502>		
			達成率(%)	175.0	264.1		
	単位	台	達成度	5	5		
	指標の説明	県内の電気自動車、プラグインハイブリッド車、燃料電池自動車の登録台数(達成率は現況値からの増加数で算出)					
4 汚水処理人口普及率 	現況値	目標値	目標値	89.7	90.6	91.3	92.1
	87.3	92.1	実績値	88.2	88.6		
			達成率(%)	98.3	97.8		
	単位	%	達成度	3	3		
	指標の説明	下水道、集落排水施設、合併処理浄化槽により生活排水処理ができる人口の割合					

推進施策に係る目標の進捗(達成)状況

名称	単位	現況値	目標値	2022 目標値	2022 実績値	達成度
5-① 一般廃棄物の排出抑制・資源化率	%	96.3	97.0	96.6	※ 96.5	3
5-② 産業廃棄物の排出抑制・資源化率	%	95.6	96.0	95.8	※ 95.9	4
6 晴れの国クリーンアップおかやま登録団体数	団体	28	80	60	97	5
7 海ごみ関係の啓発事業を実施している市町村数	市町村	12	27	20	27	5
8 県内で新エネルギーを核とした地域づくりに取り組む地域数	地域	9	19	15	9	1
9 身近な自然体験プログラムの参加者数	人	28,636	30,000	29,000	33,059	4
10 森づくり活動への参加企業数	社	26	28	27	29	5
11 化学肥料・農薬の低減に取り組む面積	ha	655	680	670	602	2
12 空家等対策計画策定済市町村数	市町村	17	27	23	25	5

※2022年実績は2024年3月頃に確定するため、2021年実績により評価する。

政策コード	38
担当部局	環境文化部

1 政策の概要

重点戦略	Ⅲ 安心して豊かさが実感できる地域の創造
プログラム	生きがい・元気づくり支援プログラム
プログラムの概要	文化、スポーツ活動の振興や、県民が生きがいを持って活動する機会の拡大などを通じ、すべての県民が能力を発揮できる、豊かで潤いのある暮らしや活力のある地域の創造を目指します。

2 施策の達成レベル

施策名	対応する指標	2021	2022	2023	2024
3801 【重点】文化とスポーツの力を活用した地域の活性化	1,2	3.5	4.0		
3802 【重点】生涯にわたってスポーツに親しめる環境づくりの推進	3	3.0	3.0		
3803 【重点】トップアスリートの育成・強化等の推進	4	3.0	2.0		
3804 【推進】さまざまな分野におけるボランティア活動の支援	5	4.0	5.0		
3805 【推進】「男女が共に輝くおかやまづくり」の推進	6	2.0	2.0		
3806 【推進】文化創造活動の振興	7	4.0	4.0		
3807 【推進】高齢者の生きがいづくりと社会参加活動の促進	8	4.0	1.0		
3808 【推進】多文化共生の地域づくりの推進	9	5.0	5.0		
3809 【推進】人権尊重の社会づくりの推進	10	5.0	5.0		
3810 【推進】おかやまアダプトの推進	11	5.0	5.0		
3811 【推進】生涯学習活動の推進	12	2.0	3.0		
プログラムの達成レベル		3.7	3.5		

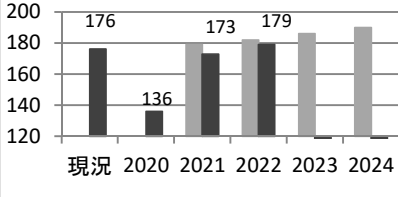
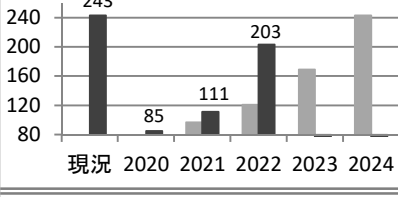
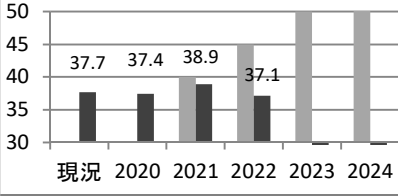
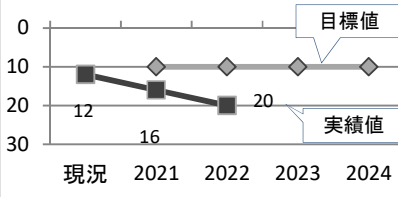
3 総合評価

<ul style="list-style-type: none"> ・ 県民応援デーの開催によるトップクラブチームの支援等により、スポーツを通じた県民の一体感の醸成等を図った結果、トップクラブチームのホームゲームにおける観客動員数が目標値を上回るなど、地域の活性化において一定の成果が上がった。 ・ おかやま県民文化祭についても、コロナ禍ではあったものの、プログラム件数、参加者数とも前年度より増加させることができた ・ 他、美作三湯芸術温泉等の地域資源を活用した各種文化芸術イベントを展開したことで、文化による地域活性化を図ることができた。 ・ 情報提供や施設整備など気軽にスポーツに親しめる環境づくりを推進したが、コロナ禍での運動機会減少の影響等もあり、運動する人の割合に係る指標は目標に達しなかった。 	2021	2022	2023	2024
	3.7	3.5		

4 今後の政策推進に向けての課題

<ul style="list-style-type: none"> ・ コロナ禍で停滞を余儀なくされていた文化・スポーツの活動の活性化を図るため、おかやまマラソンをはじめとしたイベント開催を契機とした機運の醸成などを積極的に行っていく必要がある。 ・ 地域での文化の担い手やトップアスリートの育成に向けては、持続可能な支援体制を構築することが重要であることから、市町村や関連団体とより一層連携を図りながら取り組んでいく必要がある。
--

<参考> 重点施策に係る生き生き指標の進捗(達成)状況

指標名・グラフ (左が目標値、右が実績値)	目標値等		年度別状況				
			2021	2022	2023	2024	
1 おかやま県民文化祭の主催・参加プログラム件数 	現況値	目標値	目標値	179	182	186	190
	176	190	実績値	173	179		
			達成率(%)	96.6	98.4		
	単位	件	達成度	3	3		
指標の説明	2003年から毎年開催されている県民総参加の文化の祭典「おかやま県民文化祭」の主催・参加プログラム件数						
2 トップクラブチームのホームゲームにおける観客動員数 ※ 	現況値	目標値	目標値	97	121	169	243
	243	243	実績値	111	203		
			達成率(%)	114.4	167.8		
	単位	千人/年	達成度	4	5		
指標の説明	トップクラブチームのホームゲームにおける観客動員数						
3 成人男女の1週間に1日以上運動・スポーツをする割合 	現況値	目標値	目標値	40.0	45.0	50.0	55.0
	37.7	55.0	実績値	38.9	37.1		
			達成率(%)	97.2	82.4		
	単位	%	達成度	3	3		
指標の説明	県内成人男女のうち1週間に1日以上運動・スポーツをする割合						
4 国民体育大会における男女総合成績(天皇杯)順位 	現況値	目標値	目標値	10	10	10	10
	12位	10	実績値	16	20		
			達成率(%)	-	-		
	単位	位台	達成度	3	2		
指標の説明	国民体育大会における男女総合成績(天皇杯)の順位						

※新型コロナウイルス感染症の大きな影響からの回復を目指す「生き生き指標」

推進施策に係る目標の進捗(達成)状況

名称	単位	現況値	目標値	2022 目標値	2022 実績値	達成度
5 岡山県ボランティア・NPO活動支援センター利用者数	人	32,396	33,000	25,000	35,995	5
6 ウィズセンター利用者数	人	16,781	19,000	17,000	13,263	2
7 おかやま文化芸術アソシエイツへの相談件数(累計)	件	273	870	630	636	4
8 通所付添活動の実施市町村数	市町村	10	17	13	11	1
9 多文化共生関連事業等への参加者数	人	3,703	4,000	3,500	6,068	5
10 人権啓発講座・研修会の参加者数	人	2,492	2,700	2,700	4,726	5
11 おかやまアダプト推進事業新規団体数	団体	58	200 (4年間累計)	100	142	5
12 生涯学習大学の連携機関数	機関	98	120	110	95	3

政策コード	39
担当部局	総合政策局

1 政策の概要

重点戦略	Ⅲ 安心して豊かさが実感できる地域の創造
プログラム	情報発信力強化プログラム
プログラムの概要	ターゲットを明確に定め、発信する内容等に応じた手法による、工夫を凝らした情報発信を行っていくとともに、海外への情報発信にも取り組みます。また、県民が本県の多彩な魅力に愛着と誇りを持ち、その魅力を自らが発信・拡散できる取組を促進します。

2 施策の達成レベル

施策名	対応する指標	2021	2022	2023	2024
3901 【重点】強みを生かしたイメージアップ戦略の推進	1、2-①、3、4	4.3	4.0		
3902 【重点】首都圏アンテナショップを拠点とした岡山の魅力発信	1、3	3.5	3.0		
3903 【重点】海外に向けた魅力発信の強化	2-②、4	3.0	5.0		
3904 【重点】SNS等による魅力発信の推進	1、4	3.5	3.0		
3905 【推進】本県に対する愛着心と誇りの醸成	5	4.0	4.0		
3906 【推進】マスコットキャラクターの活用促進	6	3.0	2.0		
3907 【推進】映像作品を使った岡山の発信	7	2.0	5.0		
3908 【推進】文化とスポーツを通じた岡山からの情報発信	8、9	3.0	4.5		
プログラムの達成レベル		3.3	3.8		

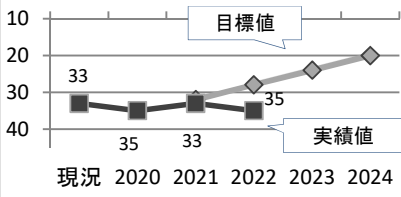
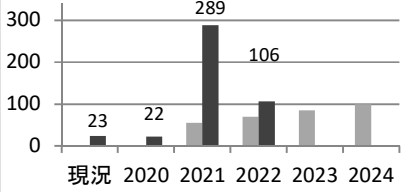
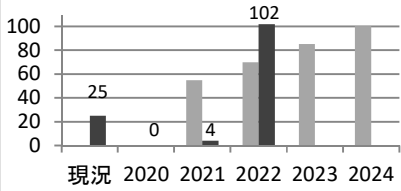
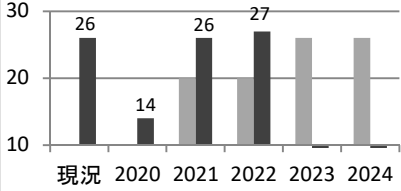
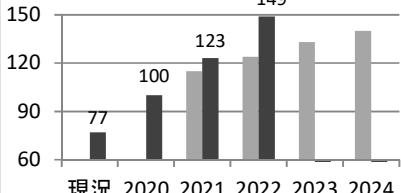
3 総合評価

<ul style="list-style-type: none"> ・「リカちゃん」とタイアップしたプロモーションを行うとともに、積極的にPRや誘致に取り組んだ結果、国内外でのPR動画の再生、首都圏TVでの露出、SNSのフォロワー数、ロケ誘致件数及び県内の文化イベント等を紹介するポータルサイトへのアクセスが、目標を大きく上回り、本県の魅力を国内外に広く発信することができた。 ・マスコットキャラクターの活用については、コロナ禍で、イベント等の中止が多く、民間でのキャラクターの使用が進まなかった。 ・各施策に対する指標では目標を達成しているものが多い中、全国における本県の魅力度は、全国35位と目標達成には至らなかった。 	2021	2022	2023	2024
	3.3	3.8		

4 今後の政策推進に向けての課題

<ul style="list-style-type: none"> ・魅力度向上を目指し、本県の多彩な魅力を国内外に浸透させるため、関係部局・団体等と連携し、様々な媒体を活用したイメージアップ戦略を展開するとともに、総合的な情報発信力の強化を図る必要がある。

<参考> 重点施策に係る生き生き指標の進捗(達成)状況

指標名・グラフ (左が目標値、右が実績値)	目標値等		年度別状況				
			2021	2022	2023	2024	
1 全国における本県の魅力度 	現況値	目標値	目標値	32	28	24	20
	33	20	実績値	33	35		
			達成率(%)	-	-		
	単位	位	達成度	2	1		
指標の説明	民間シンクタンク調査による47都道府県の魅力度の全国順位						
2-① 県制作のPR動画の再生回数(国内向け) 	現況値	目標値	目標値	55	70	85	100
	23	100	実績値	289	106		
			達成率(%)	525.5	151.4		
	単位	万回/年	達成度	5	5		
指標の説明	県制作の国内向けPR動画の再生回数						
2-② 県制作のPR動画の再生回数(海外向け) 	現況値	目標値	目標値	55	70	85	100
	25	100	実績値	4	102		
			達成率(%)	7.3	145.7		
	単位	万回/年	達成度	1	5		
指標の説明	県制作の海外向けPR動画の再生回数						
3 県の働きかけによる首都圏等テレビ露出の広告換算額 	現況値	目標値	目標値	20	20	26	26
	26	26	実績値	26	27		
			達成率(%)	130.0	135.0		
	単位	億円/年	達成度	5	5		
指標の説明	首都圏等のメディアへの働きかけにより、県の情報が露出された首都圏等のテレビ番組(地上波)を広告料として換算した額						
4 県公式SNSのフォロワー等の数 	現況値	目標値	増加数 目標値	38 <115>	47 <124>	56 <133>	63 <140>
	77	140	増加数 実績値	46 <123>	72 <149>		
			達成率(%)	121.1	153.2		
	単位	千人	達成度	5	5		
指標の説明	県の魅力発信に活用しているフェイスブック、ツイッター、インスタグラムのフォロワー数等の計(達成率は現況値からの増加数で算出)						

推進施策に係る目標の進捗(達成)状況

名称	単位	現況値	目標値	2022 目標値	2022 実績値	達成度
5 晴れの国おかやま検定の受験者数	人	640	640	640	688	4
6 県のマスコットキャラクターの使用申請件数	件	260	260	200	113	2
7 ロケ誘致件数	件	37	37	35	45	5
8 ポータルサイトアクセス数	件	20,675	28,100	26,900	45,545	5
9 文化財紹介の多言語対応HPを有する市町村数	市町村	6	11	9	9	4