

# 令和3年度県民満足度調査結果

令和3(2021)年8月  
岡山県



# 目 次

第Ⅰ部 調査の概要.....	1
1 調査の目的.....	1
2 調査の方法等.....	1
3 集計・分析方法.....	2
4 報告書の見方.....	2
第Ⅱ部 調査結果.....	3
1 あなたご自身について.....	3
問1 (1) 年齢階層及び性別.....	3
問1 (2) 世帯構成.....	3
問1 (3) 同居の子どもの有無.....	3
問1 (4) 子どもの成長段階.....	4
問1 (5) 居住地域(県民局).....	4
問1 (6) 県内での通算居住年数.....	4
問1 (7) 職業.....	4
2 満足度・重要度について.....	5
問2 生活の満足度.....	5
問3 満足度・重要度の平均点.....	7
問3 満足度・重要度の相関図.....	12
問3 満足度順位表(居住地域別).....	15
問3 重要度順位表(居住地域別).....	17
問3 項目別満足度・重要度.....	19

# 第 I 部 調査の概要

## 1 調査の目的

令和3年度からの県政推進の羅針盤として策定した「第3次晴れの国おかやま生き生きプラン」に掲げる項目に関連した県民満足度と、県施策の重要性についての県民の意向を把握し、今後の施策展開の基礎資料とすることを目的にアンケート調査を行った。

## 2 調査の方法等

- |           |  |
|-----------|--|
| (1) 調査地域  | 岡山県内市町村                                  |
| (2) 調査対象者 | 岡山県内市町村在住の18歳以上の男女（令和3年4月1日現在）<br>2,500人 |
| (3) 調査方法  | 住民基本台帳から無作為抽出して調査票を郵送配布（郵送回収）            |
| (4) 回収結果  | 1,428人（回答率 57.1%）                        |
| (5) 調査期間  | 令和3年5月28日（金）～6月15日（火）                    |

### 3 集計・分析方法

本調査では、回答者の年齢階層の偏りを補正するため、年齢区分ごとの母集団の構成比に合わせてデータに重み付けをするウェイトバック集計を行った。報告書中の値は、ウェイトバック集計後の値を掲載している。

年齢区分	推定母集団		有効回答数		補正值 (①/②)
	人数(人)	構成比(%) ①	人数(人)	構成比(%) ②	
20代以下	221,926	14.0	138	9.7	1.44492
30代	219,418	13.9	148	10.4	1.33206
40代	254,777	16.1	205	14.4	1.11666
50代	219,719	13.9	251	17.7	0.78652
60代	275,529	17.4	250	17.6	0.99024
70代以上	390,172	24.7	429	30.2	0.81717
合計	1,581,541	100.0	1,421	100.0	-

(注1) 推定母集団は平成27年10月1日現在の国勢調査から算出。

(注2) 構成比は小数点以下第2位を四捨五入しているため、合計と内訳の計が一致しない場合がある。

(注3) 補正值は小数点以下を含んだ各構成比から算出しており、小数点以下第6位を四捨五入した各構成比から算出。

(注4) 総回収数1,428のうち、年齢についての未回答数は7。

### 4 報告書の見方

1. 回答者数は、ウェイトバック集計を行い小数点以下第1位を四捨五入しているため、総数と内訳の計が一致しない場合がある。
2. 比率については小数点以下第2位を四捨五入しているため、比率が0.05未満の場合には0.0として扱っている。また、この四捨五入のため、比率計がちょうど100.0とならない場合がある。
3. グラフの中の計はその項目の回答者の実数で、比率算出の基数となる。
4. 複数回答が可能な項目については、原則として、その項目に対して有効な回答をした者の数を基数として比率算出を行っているため、比率計は100.0%を超えている。
5. 報告書中の図表では、表記の都合上、回答選択肢の表現を短縮している場合がある。
6. 報告書中の図表では、回答選択肢の中で最大値に網掛けをしている。

## 第Ⅱ部 調査結果

### 1 あなたご自身について

#### ■問1(1) 年齢階層及び性別

単位:上段は人、下段の( )内は%

	20代以下	30代	40代	50代	60代	70代以上	無回答	計
男性	77 (13.2)	72 (12.4)	95 (16.4)	79 (13.7)	102 (17.6)	153 (26.4)	1 (0.2)	579 (40.5)
女性	121 (14.5)	125 (15.0)	134 (16.0)	116 (13.8)	144 (17.2)	195 (23.4)	1 (0.1)	836 (58.5)
その他・無回答	1 (7.7)	-	-	3 (23.1)	2 (15.4)	2 (15.4)	5 (38.5)	13 (0.9)
計	199 (14.0)	197 (13.8)	229 (16.0)	197 (13.8)	248 (17.3)	351 (24.5)	7 (0.5)	1,428 (100.0)

(注1)「20代以下」は、18～29歳である。

(注2)性別「その他」の回答数は1件であるため「無回答」と合わせて集計。

#### <参考>岡山県の年齢別人口構成

単位:( )内は%

	20代以下	30代	40代	50代	60代	70代以上	計
構成比	(14.0)	(13.9)	(16.1)	(13.9)	(17.4)	(24.7)	(100.0)

(注)上記構成比は、平成27年10月1日現在の国勢調査から算出。

#### ■問1(2) 世帯構成

単位:上段は人、下段の( )内は%

	ひとり暮らし	夫婦のみ	親・子の二世帯	親・子・孫の三世帯	その他	無回答	計
構成比	155 (10.9)	331 (23.2)	719 (50.3)	170 (11.9)	37 (2.6)	16 (1.1)	1,428 (100.0)

#### <参考>岡山県の家族構成

単位:( )内は%

構成比	親族世帯全体(69.0)					非親族世帯	単独世帯	不詳	計
	核家族世帯全体(58.1)				その他の親族世帯				
	夫婦のみの世帯	夫婦と子供から成る世帯	男親と子供から成る世帯	女親と子供から成る世帯					
	(19.7)	(29.1)	(1.5)	(7.8)	(10.9)	(0.8)	(29.8)	(0.5)	(100.0)

(注)上記構成比は、平成27年10月1日現在の国勢調査から算出。

#### ■問1(3) 同居の子どもの有無

単位:上段は人、下段の( )内は%

	子どもがいる	子どもはいない	無回答	計
構成比	608 (42.6)	805 (56.4)	15 (1.1)	1,428 (100.0)

■問 1 (4) 子どもの成長段階

単位：上段は人、下段の( )内は%

	小学校 入学前	小学生	中学生	高校生・大 学受験生	短大、大学、 大学院、 専門学校 などの学生	社会人	その他	無回答	計
構成比	151 (24.9)	131 (21.5)	88 (14.4)	90 (14.8)	68 (11.2)	269 (44.3)	13 (2.2)	1 (0.2)	608 (100.0)

■問 1 (5) 居住地域 (県民局)

単位：上段は人、下段の( )内は%

地 域	回答者数	配布者数
備前地域 (岡山市、玉野市、備前市、瀬戸内市、赤磐市、和気町、吉備中央町)	670 (46.9)	1,189 (47.6)
備中地域 (倉敷市、笠岡市、井原市、総社市、高梁市、新見市、浅口市、早島町、里庄町、矢掛町)	578 (40.5)	1,010 (40.4)
美作地域 (津山市、真庭市、美作市、新庄村、鏡野町、勝央町、奈義町、西粟倉村、久米南町、美咲町)	171 (12.0)	301 (12.0)
無回答	9 (0.6)	
合計	1,428 (100.0)	2,500 (100.0)

■問 1 (6) 県内での通算居住年数

単位：上段は人、下段の( )内は%

	5年未満	5年以上 10年未満	10年以上 20年未満	20年以上	無回答	計
構成比	65 (4.5)	51 (3.6)	158 (11.1)	1,141 (79.9)	12 (0.8)	1,428 (100.0)

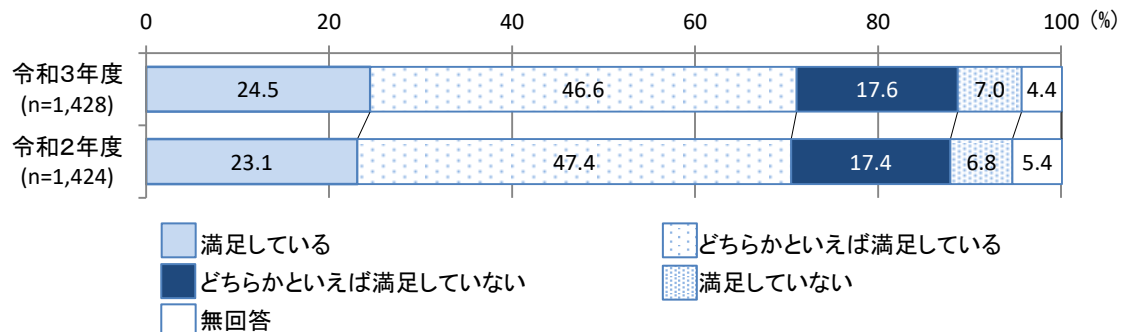
■問 1 (7) 職業

単位：上段は人、下段の( )内は%

	自営業(農 林漁業、商 工サービス 業などで、 家族従業 者を含む)	会社・団体 などの正社 員(正職 員)	会社・団体 などの役員	パートタイ マー、アル バイト、契 約社員 など	専業主婦 (主夫)	学生	無職	無回答	計
構成比	122 (8.5)	468 (32.7)	34 (2.4)	266 (18.7)	165 (11.5)	51 (3.6)	308 (21.6)	14 (1.0)	1,428 (100.0)

## 2 満足度・重要度について

■問2 あなたは、現在の生活（暮らし）に満足していますか。あてはまる番号1つに○印をつけてください。



生活の満足度について、『満足している』（「満足している」、「どちらかといえば満足している」を合わせた割合。以下同じ。）との回答が 71.1%、『満足していない』（「どちらかといえば満足していない」、「満足していない」を合わせた割合。以下同じ。）との回答が 24.6%となっている。

### ○前年度との比較

#### ◆上昇

「満足している」(24.5% 前年度差 1.4)

「どちらかといえば満足していない」(17.6% 前年度差 0.2)

「満足していない」(7.0% 前年度差 0.2)

#### ◆低下

「どちらかといえば満足している」(46.6% 前年度差 ▲0.8)



## 【生活の満足度】

		(%)					
		全 体	満 足 し て い る	足 ど ち ら か と い え ば 満 足 し て い る	足 ど ち ら か と い え ば 満 足 し て い ない	満 足 し て い ない	無 回 答
全体	全体 n= 1,428	24.5	46.6	17.6	7.0	4.4	
性別	男性 n= 579	25.2	45.1	17.7	7.6	4.3	
	女性 n= 836	24.1	47.8	17.6	6.7	3.8	
年齢階層	20代以下 n= 199	31.3	38.3	15.9	8.0	6.5	
	30代 n= 197	23.6	49.3	16.9	6.1	4.1	
	40代 n= 229	24.4	47.3	19.0	6.3	2.9	
	50代 n= 197	16.3	46.6	24.3	6.8	6.0	
	60代 n= 248	28.4	47.6	15.2	6.8	2.0	
	70代以上 n= 351	23.3	49.4	15.9	7.7	3.7	
世帯構成	ひとり暮らし n= 155	19.1	41.8	23.1	12.3	3.7	
	夫婦のみ n= 331	28.1	48.3	15.0	5.5	3.1	
	親・子の二世帯 n= 719	24.3	47.1	18.1	6.0	4.5	
	親・子・孫の三世帯 n= 170	25.7	46.4	15.6	8.6	3.6	
	その他 n= 37	13.2	54.5	18.0	4.3	10.0	
同居の子ども	子どもがいる n= 608	23.0	48.4	17.6	6.7	4.4	
	子どもはいない n= 805	26.0	45.4	17.6	7.1	4.0	
居住地域 (県民局)	備前地域 n= 670	26.2	43.6	18.9	7.6	3.6	
	備中地域 n= 578	23.5	48.2	17.7	5.7	4.9	
	美作地域 n= 171	21.2	53.9	12.7	9.0	3.2	
居住年数	5年未満 n= 65	13.2	43.1	26.0	9.9	7.8	
	5年以上10年未満 n= 51	24.5	43.3	22.8	7.5	1.9	
	10年以上20年未満 n= 158	30.7	42.8	14.1	8.3	4.2	
	20年以上 n= 1,141	24.2	47.9	17.4	6.6	3.9	
職業	自営業(農林漁業、商工サービス業などで、家族従業者を含む) n= 122	28.1	47.4	12.2	9.5	2.7	
	会社・団体などの正社員(正職員) n= 468	24.0	48.7	18.8	4.4	4.1	
	会社・団体などの役員 n= 34	31.5	53.8	9.5	2.9	2.3	
	パートタイマー、アルバイト、契約社員など n= 266	19.3	41.3	24.9	10.4	4.1	
	専業主婦(主夫) n= 165	28.8	47.2	14.2	4.0	5.8	
	学生 n= 51	40.3	42.6	2.8	8.6	5.6	
	無職 n= 308	23.1	48.1	16.8	8.8	3.3	

(注) 性別「その他」の回答数は1件であるため、クロス集計結果には掲載していない。

### ○生活の満足度について

【満足している】職業別で「学生」が40.3%と最も高くなっている。

【どちらかといえば満足している】居住地域(県民局)別で「美作地域」(53.9%)、職業別で「会社・団体などの役員」(53.8%)が高くなっている。

【どちらかといえば満足していない】年齢階層別で「50代」(24.3%)、世帯構成別で「ひとり暮らし」(23.1%)、居住年数別で「5年未満」(26.0%)、「5年以上10年未満」(22.8%)、職業別で「パートタイマー、アルバイト、契約社員など」(24.9%)が高くなっている。

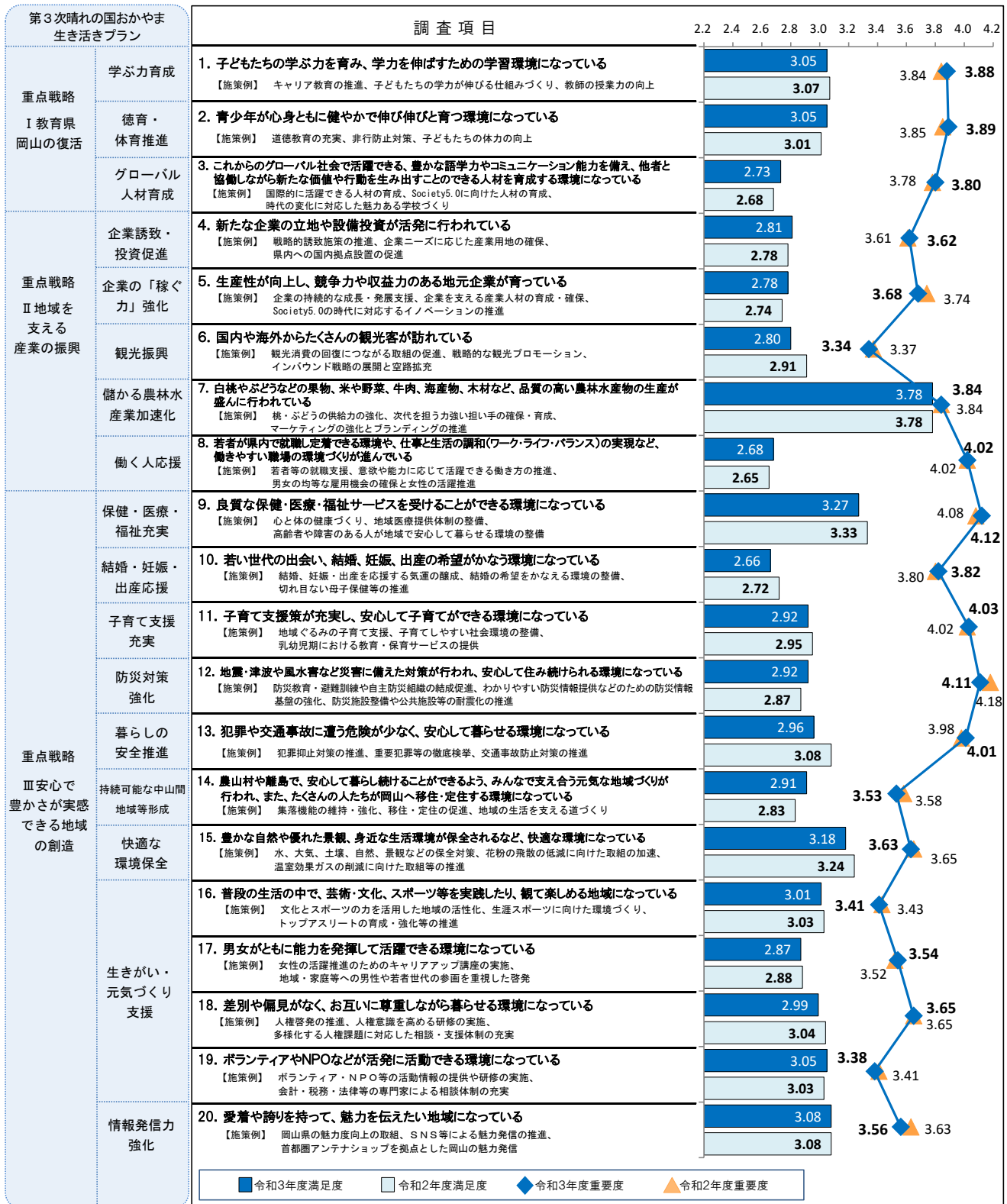
【満足していない】世帯構成別で「ひとり暮らし」が12.3%と最も高くなっている。

■問3 あなたは、日常生活を過ごす中で、次の20項目についてどのように感じていますか。また、県が取り組むべき施策の重要性についてどのように考えていますか。各項目について、あなたご自身のお考えに最も近い番号に○印をつけてください。

■満足度・重要度の平均点

(単位：点)

満足度：「満足している」…5点、「やや満足している」…4点、「どちらともいえない」…3点、「やや不満である」…2点、「不満である」…1点 点数化し平均点を算出  
 重要度：「特に重視すべき内容である」…5点、「重視すべき内容である」…4点、「どちらともいえない」…3点、「あまり重視する内容ではない」…2点、「重視する内容ではない」…1点 点数化し平均点を算出



## ■満足度の前年度との比較

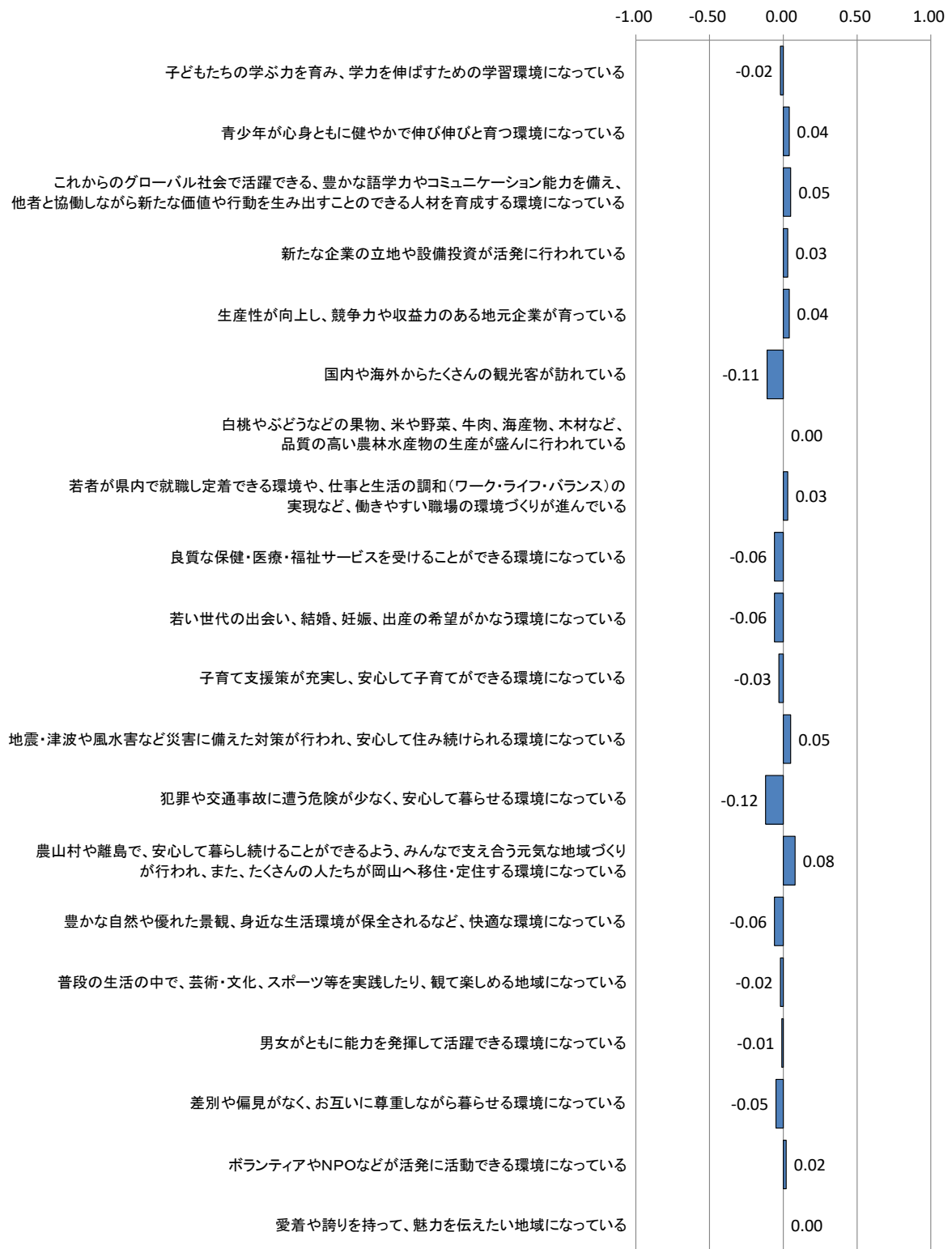
項 目	令和3年度 調査結果	令和2年度 調査結果	増 減
1. 子どもたちの学ぶ力を育み、学力を伸ばすための学習環境になっている	3.05	3.07	▲ 0.02
2. 青少年が心身ともに健やかで伸び伸びと育つ環境になっている	3.05	3.01	0.04
3. これからのグローバル社会で活躍できる、豊かな語学力やコミュニケーション能力を備え、他者と協働しながら新たな価値や行動を生み出すことのできる人材を育成する環境になっている	2.73	2.68	0.05
4. 新たな企業の立地や設備投資が活発に行われている	2.81	2.78	0.03
5. 生産性が向上し、競争力や収益力のある地元企業が育っている	2.78	2.74	0.04
6. 国内や海外からたくさんの観光客が訪れている	2.80	2.91	▲ 0.11
7. 白桃やぶどうなどの果物、米や野菜、牛肉、海産物、木材など、品質の高い農林水産物の生産が盛んに行われている	3.78	3.78	0.00
8. 若者が県内で就職し定着できる環境や、仕事と生活の調和(ワーク・ライフ・バランス)の実現など、働きやすい職場の環境づくりが進んでいる	2.68	2.65	0.03
9. 良質な保健・医療・福祉サービスを受けることができる環境になっている	3.27	3.33	▲ 0.06
10.若い世代の出会い、結婚、妊娠、出産の希望がかなう環境になっている	2.66	2.72	▲ 0.06
11.子育て支援策が充実し、安心して子育てができる環境になっている	2.92	2.95	▲ 0.03
12.地震・津波や風水害など災害に備えた対策が行われ、安心して住み続けられる環境になっている	2.92	2.87	0.05
13.犯罪や交通事故に遭う危険が少なく、安心して暮らせる環境になっている	2.96	3.08	▲ 0.12
14.農山村や離島で、安心して暮らし続けることができるよう、みんなで支え合う元気な地域づくりが行われ、また、たくさんの人たちが岡山へ移住・定住する環境になっている	2.91	2.83	0.08
15.豊かな自然や優れた景観、身近な生活環境が保全されるなど、快適な環境になっている	3.18	3.24	▲ 0.06
16.普段の生活の中で、芸術・文化、スポーツ等を実践したり、観て楽しめる地域になっている	3.01	3.03	▲ 0.02
17.男女がともに能力を発揮して活躍できる環境になっている	2.87	2.88	▲ 0.01
18.差別や偏見がなく、お互いに尊重しながら暮らせる環境になっている	2.99	3.04	▲ 0.05
19.ボランティアやNPOなどが活発に活動できる環境になっている	3.05	3.03	0.02
20.愛着や誇りを持って、魅力を伝えたい地域になっている	3.08	3.08	0.00
<b>平均</b>	<b>2.98</b>	<b>2.99</b>	<b>▲ 0.01</b>

(単位：点)

令和3年度の満足度の平均点は2.98点であり、令和2年度と比べ0.01点低下している。

項目別では、「6. 国内や海外からたくさんの観光客が訪れている」で前年度より0.11点、「13. 犯罪や交通事故に遭う危険が少なく、安心して暮らせる環境になっている」で前年度より0.12点低い満足度となっている。

満足度について、今年度と前年度の満足度の増減を図化すると、次のようになる。



## ■重要度の前年度との比較

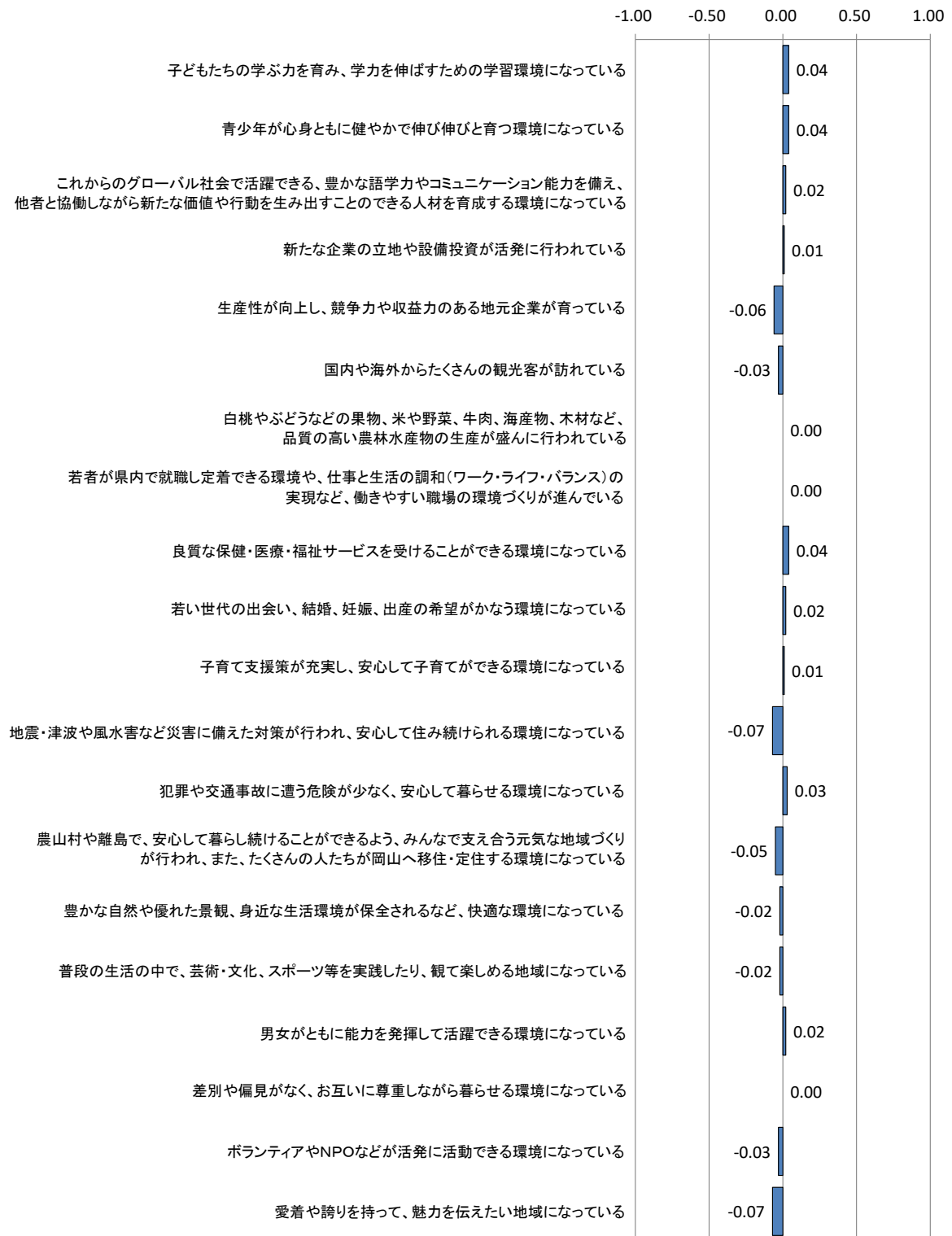
項目	令和3年度 調査結果	令和2年度 調査結果	増減
1. 子どもたちの学ぶ力を育み、学力を伸ばすための学習環境になっている	3.88	3.84	0.04
2. 青少年が心身ともに健やかで伸び伸びと育つ環境になっている	3.89	3.85	0.04
3. これからのグローバル社会で活躍できる、豊かな語学力やコミュニケーション能力を備え、他者と協働しながら新たな価値や行動を生み出すことのできる人材を育成する環境になっている	3.80	3.78	0.02
4. 新たな企業の立地や設備投資が活発に行われている	3.62	3.61	0.01
5. 生産性が向上し、競争力や収益力のある地元企業が育っている	3.68	3.74	▲ 0.06
6. 国内や海外からたくさんのお客が訪れている	3.34	3.37	▲ 0.03
7. 白桃やぶどうなどの果物、米や野菜、牛肉、海産物、木材など、品質の高い農林水産物の生産が盛んに行われている	3.84	3.84	0.00
8. 若者が県内で就職し定着できる環境や、仕事と生活の調和(ワーク・ライフ・バランス)の実現など、働きやすい職場の環境づくりが進んでいる	4.02	4.02	0.00
9. 良質な保健・医療・福祉サービスを受けることができる環境になっている	4.12	4.08	0.04
10.若い世代の出会い、結婚、妊娠、出産の希望がかなう環境になっている	3.82	3.80	0.02
11.子育て支援策が充実し、安心して子育てができる環境になっている	4.03	4.02	0.01
12.地震・津波や風水害など災害に備えた対策が行われ、安心して住み続けられる環境になっている	4.11	4.18	▲ 0.07
13.犯罪や交通事故に遭う危険が少なく、安心して暮らせる環境になっている	4.01	3.98	0.03
14.農山村や離島で、安心して暮らし続けることができるよう、みんなで支え合う元気な地域づくりが行われ、また、たくさんのお客が岡山へ移住・定住する環境になっている	3.53	3.58	▲ 0.05
15.豊かな自然や優れた景観、身近な生活環境が保全されるなど、快適な環境になっている	3.63	3.65	▲ 0.02
16.普段の生活の中で、芸術・文化、スポーツ等を実践したり、観て楽しめる地域になっている	3.41	3.43	▲ 0.02
17.男女がともに能力を発揮して活躍できる環境になっている	3.54	3.52	0.02
18.差別や偏見がなく、お互いに尊重しながら暮らせる環境になっている	3.65	3.65	0.00
19.ボランティアやNPOなどが活発に活動できる環境になっている	3.38	3.41	▲ 0.03
20.愛着や誇りを持って、魅力を伝えたい地域になっている	3.56	3.63	▲ 0.07
<b>平均</b>	<b>3.74</b>	<b>3.75</b>	<b>▲ 0.01</b>

(単位：点)

令和3年度の重要度の平均点は3.74点であり、令和2年度と比べ0.01点低下している。

項目別では、「12.地震・津波や風水害など災害に備えた対策が行われ、安心して住み続けられる環境になっている」、「20.愛着や誇りを持って、魅力を伝えたい地域になっている」で前年度より0.07点低い重要度となっている。

重要度について、今年度と前年度の重要度の増減を図化すると、次のようになる。



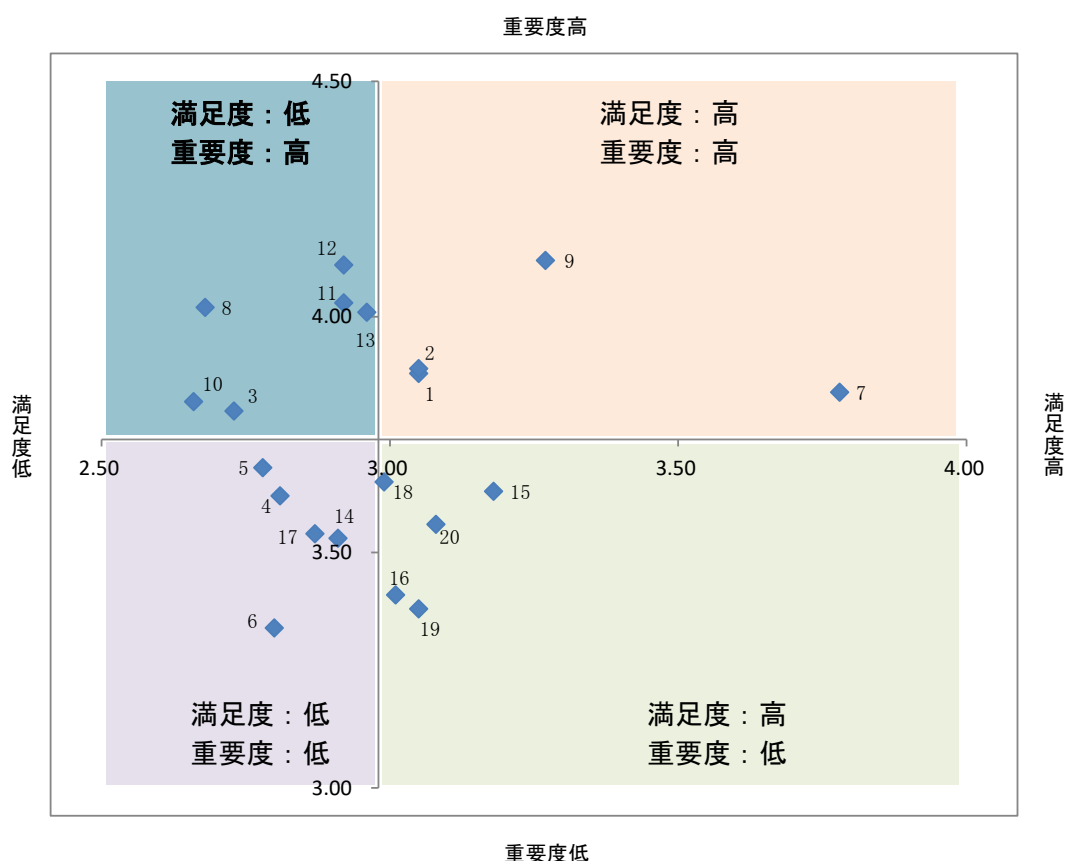
## ■満足度・重要度の相関図

20の調査項目について、満足度・重要度を算出し、相関図を作成した。  
各相関図に記載されている番号は、次のとおりである。

1. 子どもたちの学ぶ力を育み、学力を伸ばすための学習環境になっている
2. 青少年が心身ともに健やかで伸び伸びと育つ環境になっている
3. これからのグローバル社会で活躍できる、豊かな語学力やコミュニケーション能力を備え、他者と協働しながら新たな価値や行動を生み出すことのできる人材を育成する環境になっている
4. 新たな企業の立地や設備投資が活発に行われている
5. 生産性が向上し、競争力や収益力のある地元企業が育っている
6. 国内や海外からたくさんの観光客が訪れている
7. 白桃やぶどうなどの果物、米や野菜、牛肉、海産物、木材など、品質の高い農林水産物の生産が盛んに行われている
8. 若者が県内で就職し定着できる環境や、仕事と生活の調和（ワーク・ライフ・バランス）の実現など、働きやすい職場の環境づくりが進んでいる
9. 良質な保健・医療・福祉サービスを受けることができる環境になっている
10. 若い世代の出会い、結婚、妊娠、出産の希望がかなう環境になっている
11. 子育て支援策が充実し、安心して子育てができる環境になっている
12. 地震・津波や風水害など災害に備えた対策が行われ、安心して住み続けられる環境になっている
13. 犯罪や交通事故に遭う危険が少なく、安心して暮らせる環境になっている
14. 農山村や離島で、安心して暮らし続けることができるよう、みんなで支え合う元気な地域づくりが行われ、また、たくさんの人たちが岡山へ移住・定住する環境になっている
15. 豊かな自然や優れた景観、身近な生活環境が保全されるなど、快適な環境になっている
16. 普段の生活の中で、芸術・文化、スポーツ等を実践したり、観て楽しめる地域になっている
17. 男女がともに能力を発揮して活躍できる環境になっている
18. 差別や偏見がなく、お互いに尊重しながら暮らせる環境になっている
19. ボランティアやNPOなどが活発に活動できる環境になっている
20. 愛着や誇りを持って、魅力を伝えたい地域になっている

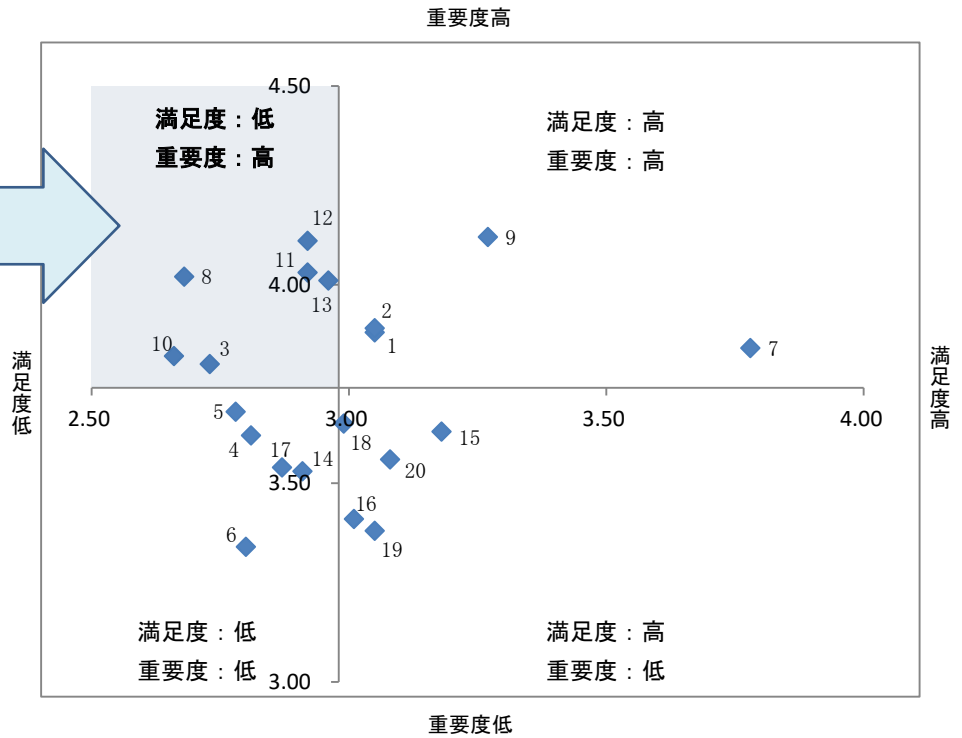
## ○グラフの見方

20の調査項目における満足度・重要度について、「満足度が高く、重要度も高い項目」「満足度が低く、重要度が高い項目」「満足度が低く、重要度も低い項目」「満足度が高く、重要度が低い項目」に分類・整理した。  
地域別の相関図については、各地域の平均値を基準に分類・整理した。

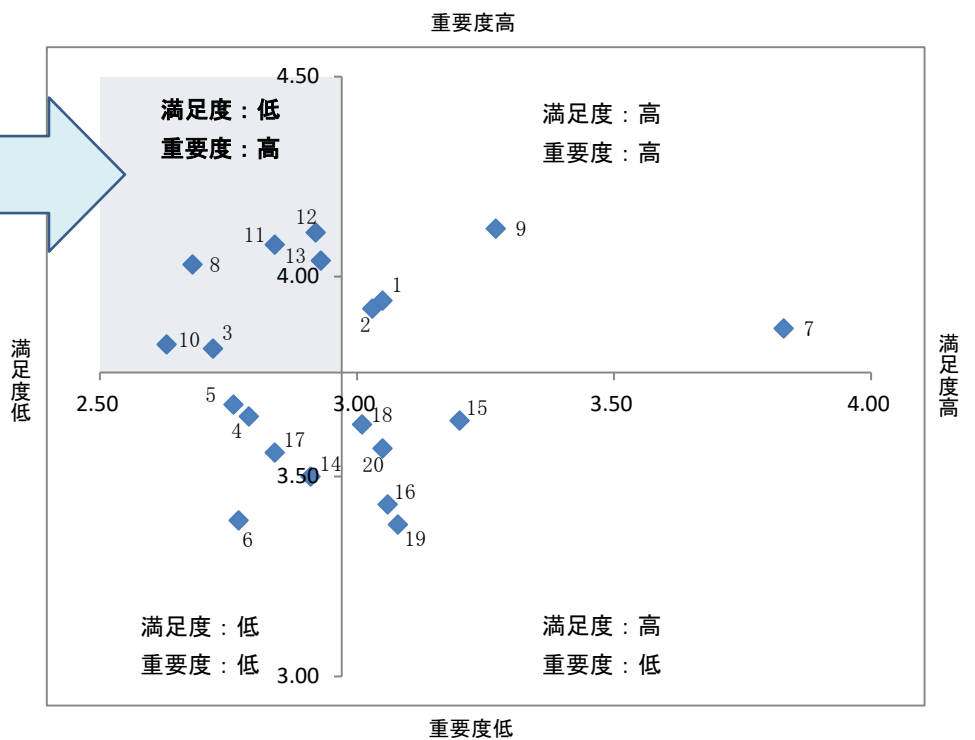


<全体> 満足度平均点 2.98 重要度平均点 3.74

- 満足度が低く、重要度が高い項目**
- 3. これからのグローバル社会で活躍できる、豊かな語学力やコミュニケーション能力を備え、他者と協働しながら新たな価値や行動を生み出すことのできる人材を育成する環境になっている
  - 8. 若者が県内で就職し定着できる環境や、仕事と生活の調和（ワーク・ライフ・バランス）の実現など、働きやすい職場の環境づくりが進んでいる
  - 10. 若い世代の出会い、結婚、妊娠、出産の希望がかなう環境になっている
  - 11. 子育て支援策が充実し、安心して子育てができる環境になっている
  - 12. 地震・津波や風水害など災害に備えた対策が行われ、安心して住み続けられる環境になっている
  - 13. 犯罪や交通事故に遭う危険が少なく、安心して暮らせる環境になっている



<備前地域> 満足度平均点 2.97 重要度平均点 3.76

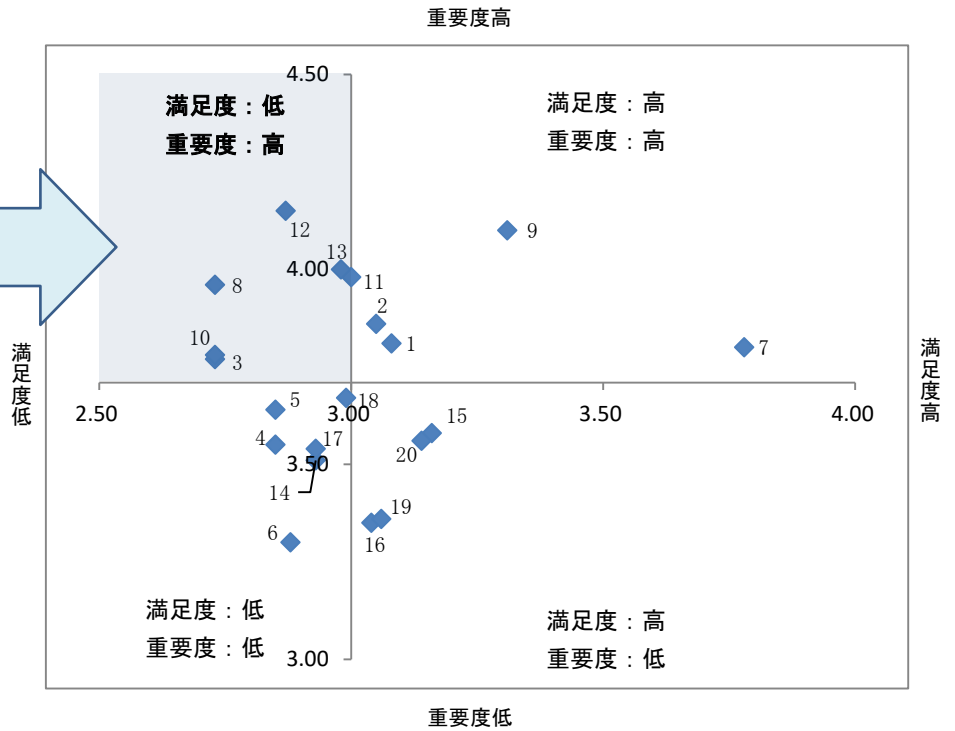




**満足度が低く、重要度が高い項目**

- 3. これからのグローバル社会で活躍できる、豊かな語学力やコミュニケーション能力を備え、他者と協働しながら新たな価値や行動を生み出すことのできる人材を育成する環境になっている
- 8. 若者が県内で就職し定着できる環境や、仕事と生活の調和（ワーク・ライフ・バランス）の実現など、働きやすい職場の環境づくりが進んでいる
- 10. 若い世代の出会い、結婚、妊娠、出産の希望がかなう環境になっている
- 12. 地震・津波や風水害など災害に備えた対策が行われ、安心して住み続けられる環境になっている
- 13. 犯罪や交通事故に遭う危険が少なく、安心して暮らせる環境になっている

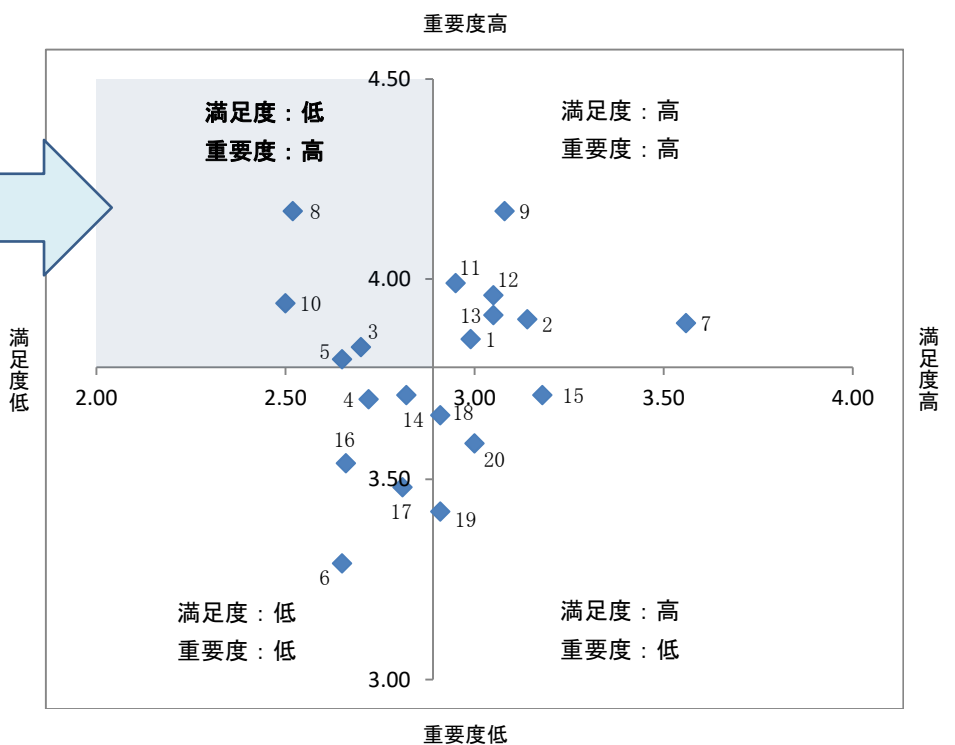
＜備中地域＞ 満足度平均点 3.00 重要度平均点 3.71



**満足度が低く、重要度が高い項目**

- 3. これからのグローバル社会で活躍できる、豊かな語学力やコミュニケーション能力を備え、他者と協働しながら新たな価値や行動を生み出すことのできる人材を育成する環境になっている
- 5. 生産性が向上し、競争力や収益力のある地元企業が育っている
- 8. 若者が県内で就職し定着できる環境や、仕事と生活の調和（ワーク・ライフ・バランス）の実現など、働きやすい職場の環境づくりが進んでいる
- 10. 若い世代の出会い、結婚、妊娠、出産の希望がかなう環境になっている

＜美作地域＞ 満足度平均点 2.89 重要度平均点 3.78



## ■満足度順位表(居住地域別)

\*全体 ● 第1位【7. 白桃やぶどうなどの果物、米や野菜、牛肉、海産物、木材など、品質の高い農林水産物の生産が盛んに行われている】

\*全体 ● 第2位【9. 良質な保健・医療・福祉サービスを受けることができる環境になっている】

\*全体 ● 第3位【15. 豊かな自然や優れた景観、身近な生活環境が保全されるなど、快適な環境になっている】

※同点数の順位は設問順で表記

	全体		居住地域(県民局)					
			備前地域		備中地域		美作地域	
第1位	7. 白桃やぶどうなどの果物、米や野菜、牛肉、海産物、木材など、品質の高い農林水産物の生産が盛んに行われている	3.78	7. 白桃やぶどうなどの果物、米や野菜、牛肉、海産物、木材など、品質の高い農林水産物の生産が盛んに行われている	3.83	7. 白桃やぶどうなどの果物、米や野菜、牛肉、海産物、木材など、品質の高い農林水産物の生産が盛んに行われている	3.78	7. 白桃やぶどうなどの果物、米や野菜、牛肉、海産物、木材など、品質の高い農林水産物の生産が盛んに行われている	3.56
第2位	9. 良質な保健・医療・福祉サービスを受けることができる環境になっている	3.27	9. 良質な保健・医療・福祉サービスを受けることができる環境になっている	3.27	9. 良質な保健・医療・福祉サービスを受けることができる環境になっている	3.31	15. 豊かな自然や優れた景観、身近な生活環境が保全されるなど、快適な環境になっている	3.18
第3位	15. 豊かな自然や優れた景観、身近な生活環境が保全されるなど、快適な環境になっている	3.18	15. 豊かな自然や優れた景観、身近な生活環境が保全されるなど、快適な環境になっている	3.20	15. 豊かな自然や優れた景観、身近な生活環境が保全されるなど、快適な環境になっている	3.16	2. 青少年が心身ともに健やかで伸び伸びと育つ環境になっている	3.14
第4位	20. 愛着や誇りを持って、魅力を伝えたい地域になっている	3.08	19. ボランティアやNPOなどが活発に活動できる環境になっている	3.08	20. 愛着や誇りを持って、魅力を伝えたい地域になっている	3.14	9. 良質な保健・医療・福祉サービスを受けることができる環境になっている	3.08
第5位	1. 子どもたちの学ぶ力を育み、学力を伸ばすための学習環境になっている	3.05	16. 普段の生活の中で、芸術・文化、スポーツ等を実践したり、観て楽しめる地域になっている	3.06	1. 子どもたちの学ぶ力を育み、学力を伸ばすための学習環境になっている	3.08	12. 地震・津波や風水害など災害に備えた対策が行われ、安心して住み続けられる環境になっている	3.05
第6位	2. 青少年が心身ともに健やかで伸び伸びと育つ環境になっている	3.05	1. 子どもたちの学ぶ力を育み、学力を伸ばすための学習環境になっている	3.05	19. ボランティアやNPOなどが活発に活動できる環境になっている	3.06	13. 犯罪や交通事故に遭う危険が少なく、安心して暮らせる環境になっている	3.05
第7位	19. ボランティアやNPOなどが活発に活動できる環境になっている	3.05	20. 愛着や誇りを持って、魅力を伝えたい地域になっている	3.05	2. 青少年が心身ともに健やかで伸び伸びと育つ環境になっている	3.05	20. 愛着や誇りを持って、魅力を伝えたい地域になっている	3.00
第8位	16. 普段の生活の中で、芸術・文化、スポーツ等を実践したり、観て楽しめる地域になっている	3.01	2. 青少年が心身ともに健やかで伸び伸びと育つ環境になっている	3.03	16. 普段の生活の中で、芸術・文化、スポーツ等を実践したり、観て楽しめる地域になっている	3.04	1. 子どもたちの学ぶ力を育み、学力を伸ばすための学習環境になっている	2.99
第9位	18. 差別や偏見がなく、お互いに尊重しながら暮らせる環境になっている	2.99	18. 差別や偏見がなく、お互いに尊重しながら暮らせる環境になっている	3.01	11. 子育て支援策が充実し、安心して子育てができる環境になっている	3.00	11. 子育て支援策が充実し、安心して子育てができる環境になっている	2.95
第10位	13. 犯罪や交通事故に遭う危険が少なく、安心して暮らせる環境になっている	2.96	13. 犯罪や交通事故に遭う危険が少なく、安心して暮らせる環境になっている	2.93	18. 差別や偏見がなく、お互いに尊重しながら暮らせる環境になっている	2.99	18. 差別や偏見がなく、お互いに尊重しながら暮らせる環境になっている	2.91

	全体		居住地域(県民局)					
			備前地域		備中地域		美作地域	
第11位	11. 子育て支援策が充実し、安心して子育てができる環境になっている	2. 92	12. 地震・津波や風水害など災害に備えた対策が行われ、安心して住み続けられる環境になっている	2. 92	13. 犯罪や交通事故に遭う危険が少なく、安心して暮らせる環境になっている	2. 98	19. ボランティアやNPOなどが活発に活動できる環境になっている	2. 91
第12位	12. 地震・津波や風水害など災害に備えた対策が行われ、安心して住み続けられる環境になっている	2. 92	14. 農山村や離島で、安心して暮らし続けることができるよう、みんなで支え合う元気な地域づくりが行われ、また、たくさんの人たちが岡山へ移住・定住する環境になっている	2. 91	14. 農山村や離島で、安心して暮らし続けることができるよう、みんなで支え合う元気な地域づくりが行われ、また、たくさんの人たちが岡山へ移住・定住する環境になっている	2. 93	14. 農山村や離島で、安心して暮らし続けることができるよう、みんなで支え合う元気な地域づくりが行われ、また、たくさんの人たちが岡山へ移住・定住する環境になっている	2. 82
第13位	14. 農山村や離島で、安心して暮らし続けることができるよう、みんなで支え合う元気な地域づくりが行われ、また、たくさんの人たちが岡山へ移住・定住する環境になっている	2. 91	11. 子育て支援策が充実し、安心して子育てができる環境になっている	2. 84	17. 男女がともに能力を発揮して活躍できる環境になっている	2. 93	17. 男女がともに能力を発揮して活躍できる環境になっている	2. 81
第14位	17. 男女がともに能力を発揮して活躍できる環境になっている	2. 87	17. 男女がともに能力を発揮して活躍できる環境になっている	2. 84	6. 国内や海外からたくさんの観光客が訪れている	2. 88	4. 新たな企業の立地や設備投資が活発に行われている	2. 72
第15位	4. 新たな企業の立地や設備投資が活発に行われている	2. 81	4. 新たな企業の立地や設備投資が活発に行われている	2. 79	12. 地震・津波や風水害など災害に備えた対策が行われ、安心して住み続けられる環境になっている	2. 87	3. これからのグローバル社会で活躍できる、豊かな語学力やコミュニケーション能力を備え、他者と協働しながら新たな価値や行動を生み出すことのできる人材を育成する環境になっている	2. 70
第16位	6. 国内や海外からたくさんの観光客が訪れている	2. 80	6. 国内や海外からたくさんの観光客が訪れている	2. 77	4. 新たな企業の立地や設備投資が活発に行われている	2. 85	16. 普段の生活の中で、芸術・文化、スポーツ等を実践したり、観て楽しめる地域になっている	2. 66
第17位	5. 生産性が向上し、競争力や収益力のある地元企業が育っている	2. 78	5. 生産性が向上し、競争力や収益力のある地元企業が育っている	2. 76	5. 生産性が向上し、競争力や収益力のある地元企業が育っている	2. 85	5. 生産性が向上し、競争力や収益力のある地元企業が育っている	2. 65
第18位	3. これからのグローバル社会で活躍できる、豊かな語学力やコミュニケーション能力を備え、他者と協働しながら新たな価値や行動を生み出すことのできる人材を育成する環境になっている	2. 73	3. これからのグローバル社会で活躍できる、豊かな語学力やコミュニケーション能力を備え、他者と協働しながら新たな価値や行動を生み出すことのできる人材を育成する環境になっている	2. 72	3. これからのグローバル社会で活躍できる、豊かな語学力やコミュニケーション能力を備え、他者と協働しながら新たな価値や行動を生み出すことのできる人材を育成する環境になっている	2. 73	6. 国内や海外からたくさんの観光客が訪れている	2. 65
第19位	8. 若者が県内で就職し定着できる環境や、仕事と生活の調和（ワーク・ライフ・バランス）の実現など、働きやすい職場の環境づくりが進んでいる	2. 68	8. 若者が県内で就職し定着できる環境や、仕事と生活の調和（ワーク・ライフ・バランス）の実現など、働きやすい職場の環境づくりが進んでいる	2. 68	8. 若者が県内で就職し定着できる環境や、仕事と生活の調和（ワーク・ライフ・バランス）の実現など、働きやすい職場の環境づくりが進んでいる	2. 73	8. 若者が県内で就職し定着できる環境や、仕事と生活の調和（ワーク・ライフ・バランス）の実現など、働きやすい職場の環境づくりが進んでいる	2. 52
第20位	10. 若い世代の出会い、結婚、妊娠、出産の希望がかなう環境になっている	2. 66	10. 若い世代の出会い、結婚、妊娠、出産の希望がかなう環境になっている	2. 63	10. 若い世代の出会い、結婚、妊娠、出産の希望がかなう環境になっている	2. 73	10. 若い世代の出会い、結婚、妊娠、出産の希望がかなう環境になっている	2. 50

## ■重要度順位表(居住地域別)

\*全体 ● 第1位【9. 良質な保健・医療・福祉サービスを受けることができる環境になっている】

\*全体 ● 第2位【12. 地震・津波や風水害など災害に備えた対策が行われ、安心して住み続けられる環境になっている】

\*全体 ● 第3位【11. 子育て支援策が充実し、安心して子育てができる環境になっている】

※同点数の順位は設問順で表記

	全体		居住地域(県民局)					
			備前地域		備中地域		美作地域	
第1位	9. 良質な保健・医療・福祉サービスを受けることができる環境になっている	4. 12	9. 良質な保健・医療・福祉サービスを受けることができる環境になっている	4. 12	12. 地震・津波や風水害など災害に備えた対策が行われ、安心して住み続けられる環境になっている	4. 15	8. 若者が県内で就職し定着できる環境や、仕事と生活の調和(ワーク・ライフ・バランス)の実現など、働きやすい職場の環境づくりが進んでいる	4. 17
第2位	12. 地震・津波や風水害など災害に備えた対策が行われ、安心して住み続けられる環境になっている	4. 11	12. 地震・津波や風水害など災害に備えた対策が行われ、安心して住み続けられる環境になっている	4. 11	9. 良質な保健・医療・福祉サービスを受けることができる環境になっている	4. 10	9. 良質な保健・医療・福祉サービスを受けることができる環境になっている	4. 17
第3位	11. 子育て支援策が充実し、安心して子育てができる環境になっている	4. 03	11. 子育て支援策が充実し、安心して子育てができる環境になっている	4. 08	13. 犯罪や交通事故に遭う危険が少なく、安心して暮らせる環境になっている	4. 00	11. 子育て支援策が充実し、安心して子育てができる環境になっている	3. 99
第4位	8. 若者が県内で就職し定着できる環境や、仕事と生活の調和(ワーク・ライフ・バランス)の実現など、働きやすい職場の環境づくりが進んでいる	4. 02	13. 犯罪や交通事故に遭う危険が少なく、安心して暮らせる環境になっている	4. 04	11. 子育て支援策が充実し、安心して子育てができる環境になっている	3. 98	12. 地震・津波や風水害など災害に備えた対策が行われ、安心して住み続けられる環境になっている	3. 96
第5位	13. 犯罪や交通事故に遭う危険が少なく、安心して暮らせる環境になっている	4. 01	8. 若者が県内で就職し定着できる環境や、仕事と生活の調和(ワーク・ライフ・バランス)の実現など、働きやすい職場の環境づくりが進んでいる	4. 03	8. 若者が県内で就職し定着できる環境や、仕事と生活の調和(ワーク・ライフ・バランス)の実現など、働きやすい職場の環境づくりが進んでいる	3. 96	10. 若い世代の出会い、結婚、妊娠、出産の希望がかなう環境になっている	3. 94
第6位	2. 青少年が心身ともに健やかで伸び伸びと育つ環境になっている	3. 89	1. 子どもたちの学ぶ力を育み、学力を伸ばすための学習環境になっている	3. 94	2. 青少年が心身ともに健やかで伸び伸びと育つ環境になっている	3. 86	13. 犯罪や交通事故に遭う危険が少なく、安心して暮らせる環境になっている	3. 91
第7位	1. 子どもたちの学ぶ力を育み、学力を伸ばすための学習環境になっている	3. 88	2. 青少年が心身ともに健やかで伸び伸びと育つ環境になっている	3. 92	1. 子どもたちの学ぶ力を育み、学力を伸ばすための学習環境になっている	3. 81	2. 青少年が心身ともに健やかで伸び伸びと育つ環境になっている	3. 90
第8位	7. 白桃やぶどうなどの果物、米や野菜、牛肉、海産物、木材など、品質の高い農林水産物の生産が盛んに行われている	3. 84	7. 白桃やぶどうなどの果物、米や野菜、牛肉、海産物、木材など、品質の高い農林水産物の生産が盛んに行われている	3. 87	7. 白桃やぶどうなどの果物、米や野菜、牛肉、海産物、木材など、品質の高い農林水産物の生産が盛んに行われている	3. 80	7. 白桃やぶどうなどの果物、米や野菜、牛肉、海産物、木材など、品質の高い農林水産物の生産が盛んに行われている	3. 89
第9位	10. 若い世代の出会い、結婚、妊娠、出産の希望がかなう環境になっている	3. 82	10. 若い世代の出会い、結婚、妊娠、出産の希望がかなう環境になっている	3. 83	10. 若い世代の出会い、結婚、妊娠、出産の希望がかなう環境になっている	3. 78	1. 子どもたちの学ぶ力を育み、学力を伸ばすための学習環境になっている	3. 85
第10位	3. これからのグローバル社会で活躍できる、豊かな語学力やコミュニケーション能力を備え、他者と協働しながら新たな価値や行動を生み出すことのできる人材を育成する環境になっている	3. 80	3. これからのグローバル社会で活躍できる、豊かな語学力やコミュニケーション能力を備え、他者と協働しながら新たな価値や行動を生み出すことのできる人材を育成する環境になっている	3. 82	3. これからのグローバル社会で活躍できる、豊かな語学力やコミュニケーション能力を備え、他者と協働しながら新たな価値や行動を生み出すことのできる人材を育成する環境になっている	3. 77	3. これからのグローバル社会で活躍できる、豊かな語学力やコミュニケーション能力を備え、他者と協働しながら新たな価値や行動を生み出すことのできる人材を育成する環境になっている	3. 83

	全体		居住地域(県民局)					
			備前地域		備中地域		美作地域	
第11位	5.生産性が向上し、競争力や収益力のある地元企業が育っている	3.68	5.生産性が向上し、競争力や収益力のある地元企業が育っている	3.68	18.差別や偏見がなく、お互いに尊重しながら暮らせる環境になっている	3.67	5.生産性が向上し、競争力や収益力のある地元企業が育っている	3.80
第12位	18.差別や偏見がなく、お互いに尊重しながら暮らせる環境になっている	3.65	4.新たな企業の立地や設備投資が活発に行われている	3.65	5.生産性が向上し、競争力や収益力のある地元企業が育っている	3.64	14.農山村や離島で、安心して暮らし続けることができるよう、みんなで支え合う元気な地域づくりが行われ、また、たくさんの人たちが岡山へ移住・定住する環境になっている	3.71
第13位	15.豊かな自然や優れた景観、身近な生活環境が保全されるなど、快適な環境になっている	3.63	15.豊かな自然や優れた景観、身近な生活環境が保全されるなど、快適な環境になっている	3.64	15.豊かな自然や優れた景観、身近な生活環境が保全されるなど、快適な環境になっている	3.58	15.豊かな自然や優れた景観、身近な生活環境が保全されるなど、快適な環境になっている	3.71
第14位	4.新たな企業の立地や設備投資が活発に行われている	3.62	18.差別や偏見がなく、お互いに尊重しながら暮らせる環境になっている	3.63	20.愛着や誇りを持って、魅力を伝えたい地域になっている	3.56	4.新たな企業の立地や設備投資が活発に行われている	3.70
第15位	20.愛着や誇りを持って、魅力を伝えたい地域になっている	3.56	20.愛着や誇りを持って、魅力を伝えたい地域になっている	3.57	4.新たな企業の立地や設備投資が活発に行われている	3.55	18.差別や偏見がなく、お互いに尊重しながら暮らせる環境になっている	3.66
第16位	17.男女がともに能力を発揮して活躍できる環境になっている	3.54	17.男女がともに能力を発揮して活躍できる環境になっている	3.56	17.男女がともに能力を発揮して活躍できる環境になっている	3.54	20.愛着や誇りを持って、魅力を伝えたい地域になっている	3.59
第17位	14.農山村や離島で、安心して暮らし続けることができるよう、みんなで支え合う元気な地域づくりが行われ、また、たくさんの人たちが岡山へ移住・定住する環境になっている	3.53	14.農山村や離島で、安心して暮らし続けることができるよう、みんなで支え合う元気な地域づくりが行われ、また、たくさんの人たちが岡山へ移住・定住する環境になっている	3.50	14.農山村や離島で、安心して暮らし続けることができるよう、みんなで支え合う元気な地域づくりが行われ、また、たくさんの人たちが岡山へ移住・定住する環境になっている	3.51	16.普段の生活の中で、芸術・文化、スポーツ等を実践したり、観て楽しめる地域になっている	3.54
第18位	16.普段の生活の中で、芸術・文化、スポーツ等を実践したり、観て楽しめる地域になっている	3.41	16.普段の生活の中で、芸術・文化、スポーツ等を実践したり、観て楽しめる地域になっている	3.43	19.ボランティアやNPOなどが活発に活動できる環境になっている	3.36	17.男女がともに能力を発揮して活躍できる環境になっている	3.48
第19位	19.ボランティアやNPOなどが活発に活動できる環境になっている	3.38	6.国内や海外からたくさんの観光客が訪れている	3.39	16.普段の生活の中で、芸術・文化、スポーツ等を実践したり、観て楽しめる地域になっている	3.35	19.ボランティアやNPOなどが活発に活動できる環境になっている	3.42
第20位	6.国内や海外からたくさんの観光客が訪れている	3.34	19.ボランティアやNPOなどが活発に活動できる環境になっている	3.38	6.国内や海外からたくさんの観光客が訪れている	3.30	6.国内や海外からたくさんの観光客が訪れている	3.29

■項目別満足度・重要度

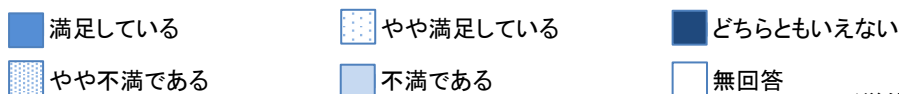
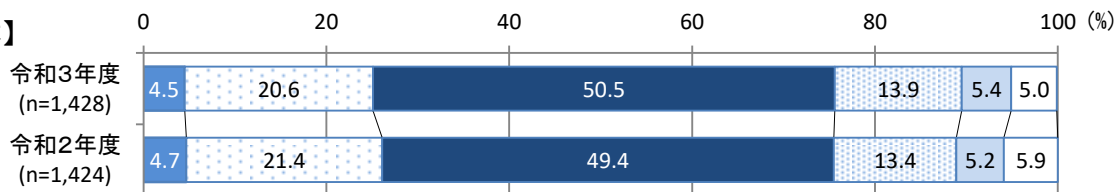
1. 子どもたちの学ぶ力を育み、学力を伸ばすための学習環境になっている

<施策例>

○キャリア教育の推進 ○子どもたちの学力が伸びる仕組みづくり ○教師の授業力の向上

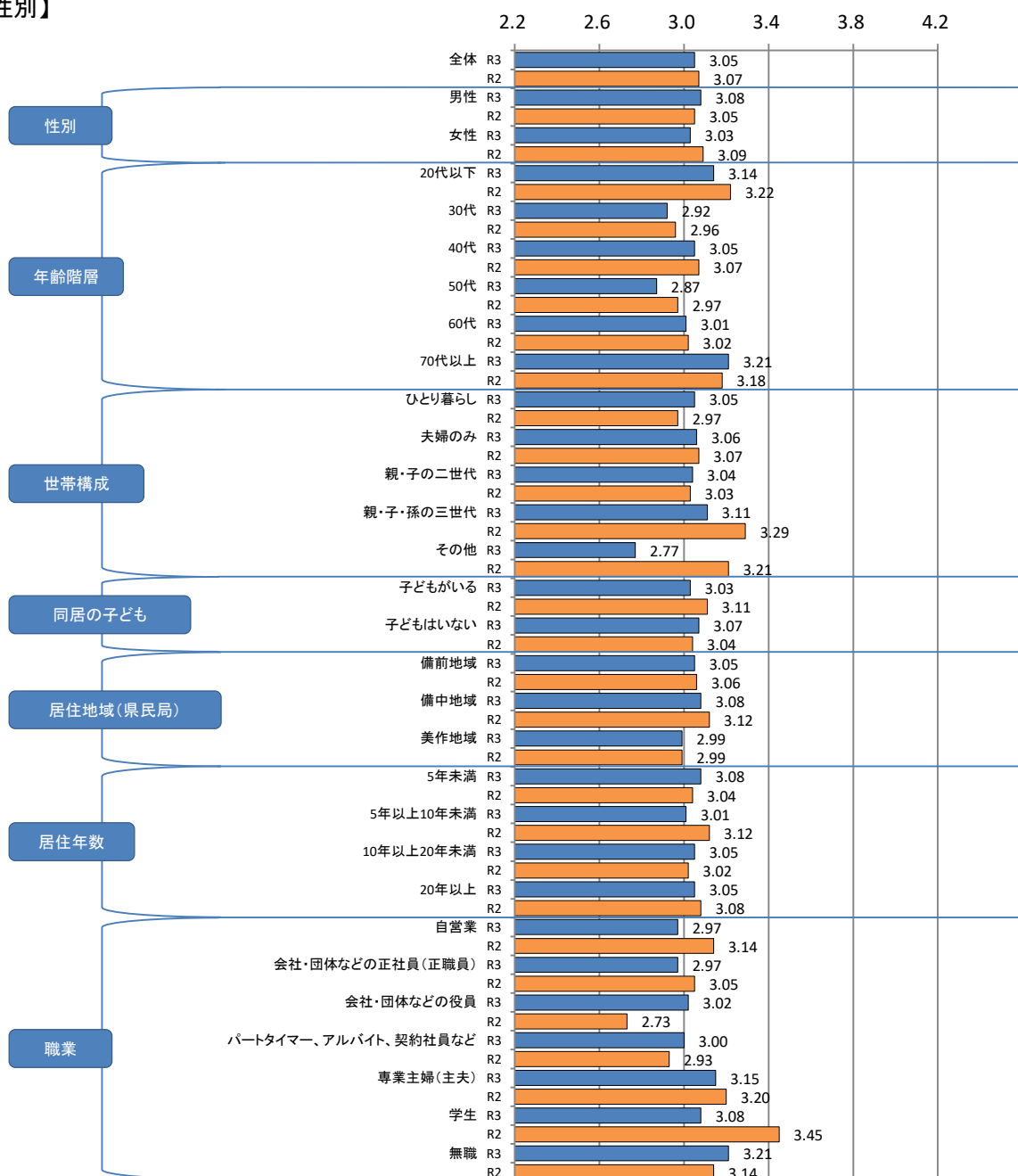
満足度

【全体】



(単位: 点)

【属性別】



- ・全体の平均点は3.05点であり、20ある調査項目の中で5番目に高くなっている。

### ＜属性別の比較＞

- ・【属性別】半数以上の属性で3.00点を上回っており、「子どもたちの学ぶ力を育み、学力を伸ばすための学習環境になっている」に関して、全般的に満足度が高いことを示している。
- ・【性別】「男性」（3.08点）に比べ、「女性」（3.03点）で満足度がやや低くなっている。
- ・【年齢階層別】「20代以下」（3.14点）、「70代以上」（3.21点）で満足度がやや高くなっている。
- ・【世帯構成別】「親・子・孫の三世代」（3.11点）で満足度がやや高くなっている。
- ・【同居の子どもの有無別】「子どもがいる」（3.03点）と「子どもはいない」（3.07点）で満足度に大きな差は見られない。
- ・【居住地域（県民局）別】「美作地域」（2.99点）で満足度がやや低くなっている。
- ・【居住年数別】すべての居住年数で満足度に大きな差は見られない。
- ・【職業別】「専業主婦（主夫）」（3.15点）、「無職」（3.21点）で満足度がやや高くなっている。

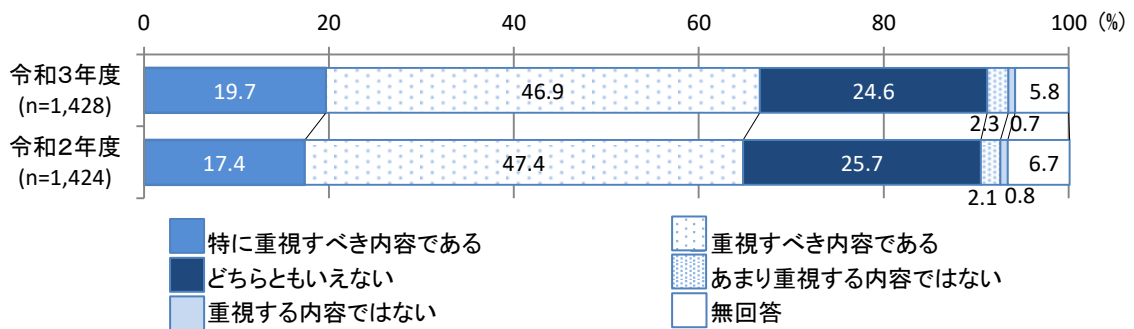
### ＜前年度との比較＞

- ・全体の平均点（3.05点）は、前年度（3.07点）と比べ0.02点の低下となっている。  
『満足』（「満足している」、「やや満足している」を合わせた割合）との回答は、今年度（25.1%）が前年度（26.1%）を1.0ポイント下回っている。
- ・【性別】「男性」、「女性」ともに前年度と比べ満足度に大きな差は見られない。
- ・【年齢階層別】すべての年齢階層で前年度と比べ満足度に大きな差は見られない。
- ・【世帯構成別】「親・子・孫の三世代」（3.11点 前年度差▲0.18点）で満足度が低下している。
- ・【同居の子どもの有無別】「子どもがいる」、「子どもはいない」ともに前年度と比べ満足度に大きな差は見られない。
- ・【居住地域（県民局）別】すべての地域で前年度と比べ満足度に大きな差は見られない。
- ・【居住年数別】すべての居住年数で前年度と比べ満足度に大きな差は見られない。
- ・【職業別】「会社・団体などの役員」（3.02点 前年度差0.29点）で満足度が上昇し、「学生」（3.08点 前年度差▲0.37点）でやや大きく低下している。

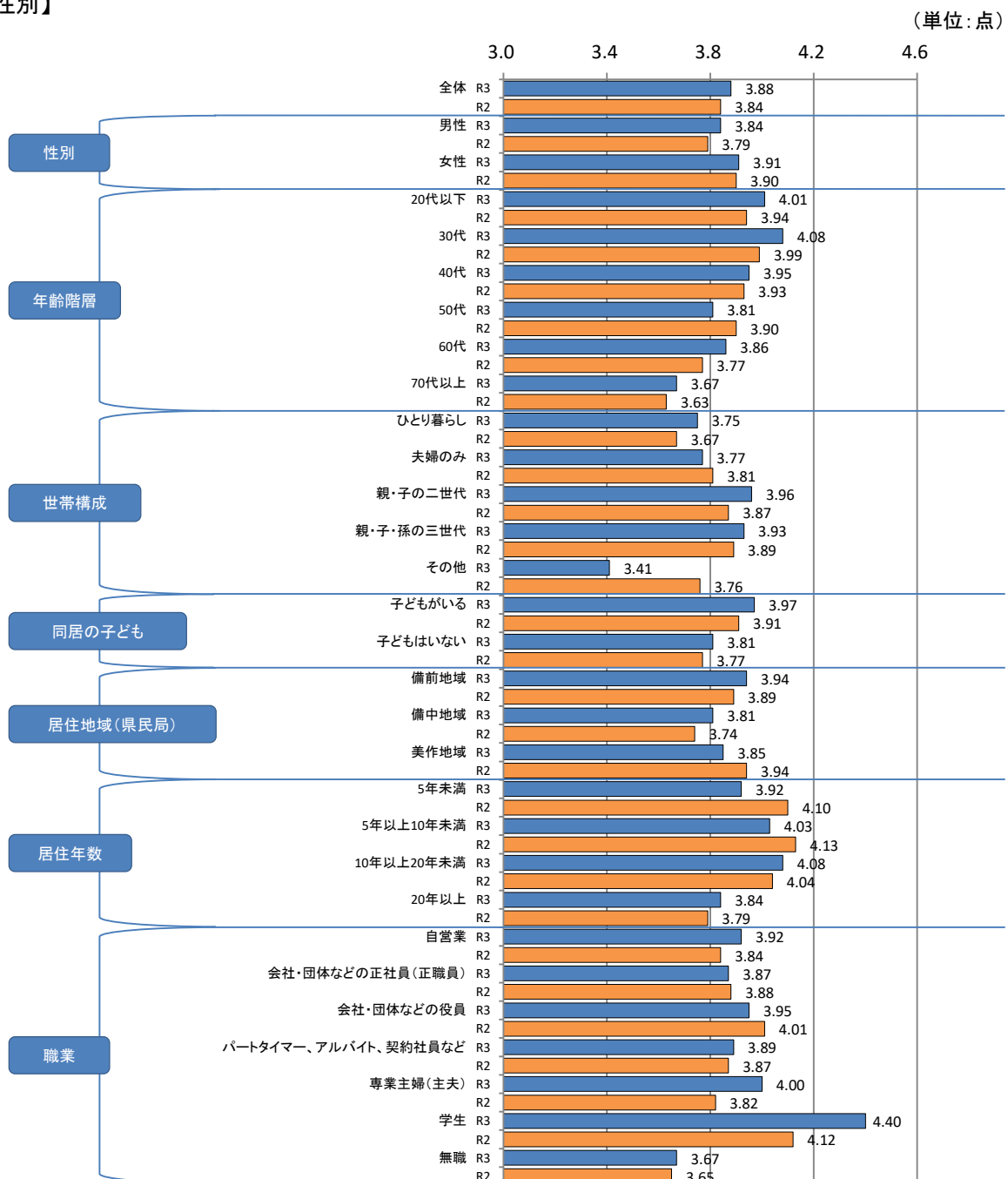
# 1. 子どもたちの学ぶ力を育み、学力を伸ばすための学習環境になっている

## 重要度

### 【全体】



### 【属性別】





- ・全体の平均点は3.88点であり、20ある調査項目の中で7番目に高くなっている。

### <属性別の比較>

- ・【属性別】ほぼすべての属性で3.70点を上回っており、「子どもたちの学ぶ力を育み、学力を伸ばすための学習環境になっている」に関して、一般的に重要度が高いことを示している。
- ・【性別】「男性」(3.84点)に比べ、「女性」(3.91点)でやや重要度が高くなっている。
- ・【年齢階層別】「30代」(4.08点)で重要度がやや高く、「70代以上」(3.67点)で低くなっている。
- ・【世帯構成別】「親・子の二世帯」(3.96点)、「親・子・孫の三世帯」(3.93点)で重要度が高くなっている。
- ・【同居の子どもの有無別】「子どもがいる」(3.97点)に比べ、「子どもはいない」(3.81点)で重要度が低くなっている。
- ・【居住地域(県民局)別】「備前地域」(3.94点)で重要度がやや高くなっている。
- ・【居住年数別】「20年以上」(3.84点)で重要度がやや低くなっている。
- ・【職業別】「学生」(4.40点)で重要度が高くなっている。

### <前年度との比較>

- ・全体の平均点(3.88点)は、前年度(3.84点)と比べ0.04点の上昇となっている。  
『重視すべき』(「特に重視すべき内容である」、「重視すべき内容である」を合わせた割合)との回答は、今年度(66.6%)が前年度(64.8%)を1.8ポイント上回っている。
- ・【性別】「男性」、「女性」とともに前年度と比べ重要度に大きな差は見られない。
- ・【年齢階層別】すべての年齢階層で前年度と比べ重要度に大きな差は見られない。
- ・【世帯構成別】すべての世帯構成で前年度と比べ重要度に大きな差は見られない。
- ・【同居の子どもの有無別】「子どもがいる」、「子どもはいない」とともに前年度と比べ重要度に大きな差は見られない。
- ・【居住地域(県民局)別】すべての地域で前年度と比べ重要度に大きな差は見られない。
- ・【居住年数別】「5年未満」(3.92点 前年度差▲0.18点)で重要度がやや低下している。
- ・【職業別】「専業主婦(主夫)」(4.00点 前年度差0.18点)、「学生」(4.40点 前年度差0.28点)で重要度が上昇している。

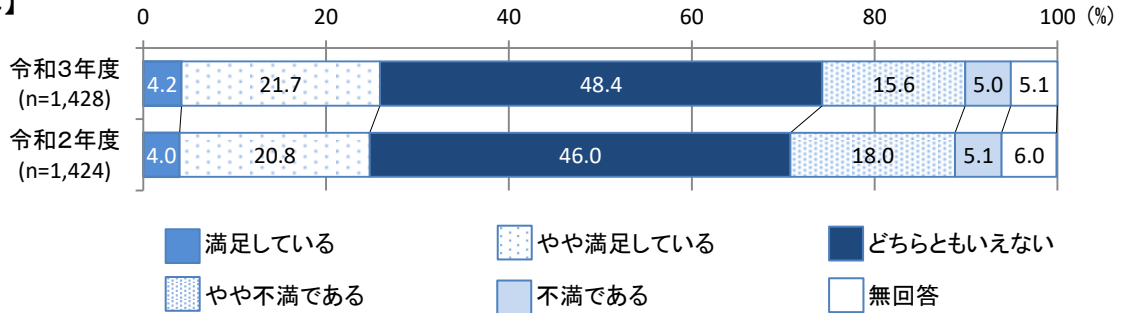
## 2. 青少年が心身ともに健やかで伸び伸びと育つ環境になっている

<施策例>

○道徳教育の充実 ○非行防止対策 ○子どもたちの体力の向上

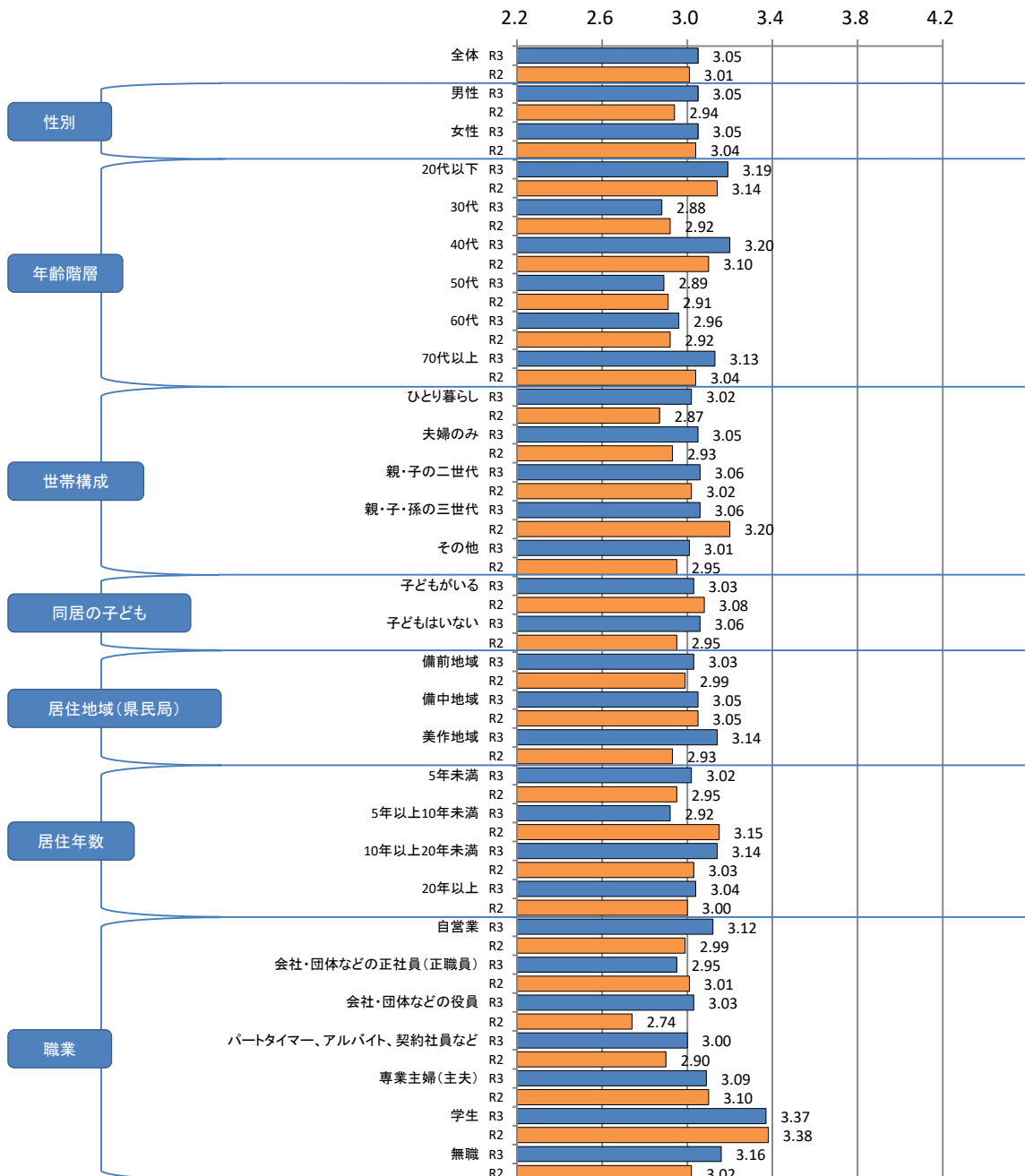
### 満足度

#### 【全体】



#### 【属性別】

(単位: 点)



- ・全体の平均点は3.05点であり、20ある調査項目の中で6番目に高くなっている。

### <属性別の比較>

- ・【属性別】半数以上の属性で3.00点を上回っており、「青少年が心身ともに健やかで伸び伸びと育つ環境になっている」に関して、全般的に満足度が高いことを示している。
- ・【性別】「男性」と「女性」（ともに3.05点）で満足度に差は見られない。
- ・【年齢階層別】「20代以下」（3.19点）、「40代」（3.20点）で満足度がやや高くなっている。
- ・【世帯構成別】すべての世帯構成で満足度に大きな差は見られない。
- ・【同居の子どもの有無別】「子どもがいる」（3.03点）と「子どもはいない」（3.06点）で満足度に大きな差は見られない。
- ・【居住地域（県民局）別】「美作地域」（3.14点）で満足度がやや高くなっている。
- ・【居住年数別】「10年以上20年未満」（3.14点）で満足度が高くなっている。
- ・【職業別】「学生」（3.37点）で満足度が高くなっている。

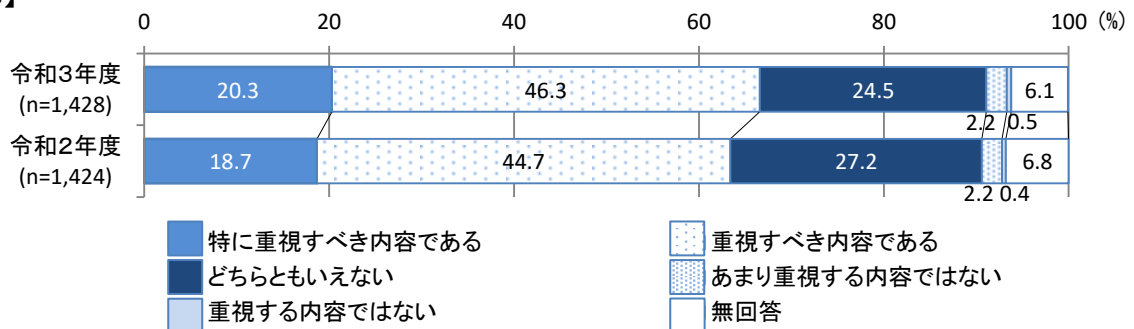
### <前年度との比較>

- ・全体の平均点（3.05点）は、前年度（3.01点）と比べ0.04点の上昇となっている。  
『満足』との回答は、今年度（25.9%）が前年度（24.8%）を1.1ポイント上回っている。
- ・【性別】「男性」、「女性」ともに前年度と比べ満足度に大きな差は見られない。
- ・【年齢階層別】すべての年齢階層で前年度と比べ満足度に大きな差は見られない。
- ・【世帯構成別】「ひとり暮らし」（3.02点 前年度差0.15点）で満足度がやや上昇している。
- ・【同居の子どもの有無別】「子どもがいる」、「子どもはいない」ともに前年度と比べ満足度に大きな差は見られない。
- ・【居住地域（県民局）別】「美作地域」（3.14点 前年度差0.21点）で満足度が上昇している。
- ・【居住年数別】「5年以上10年未満」（2.92点 前年度差▲0.23点）で満足度が低下している。
- ・【職業別】「会社・団体などの役員」（3.03点 前年度差0.29点）で満足度が上昇している。

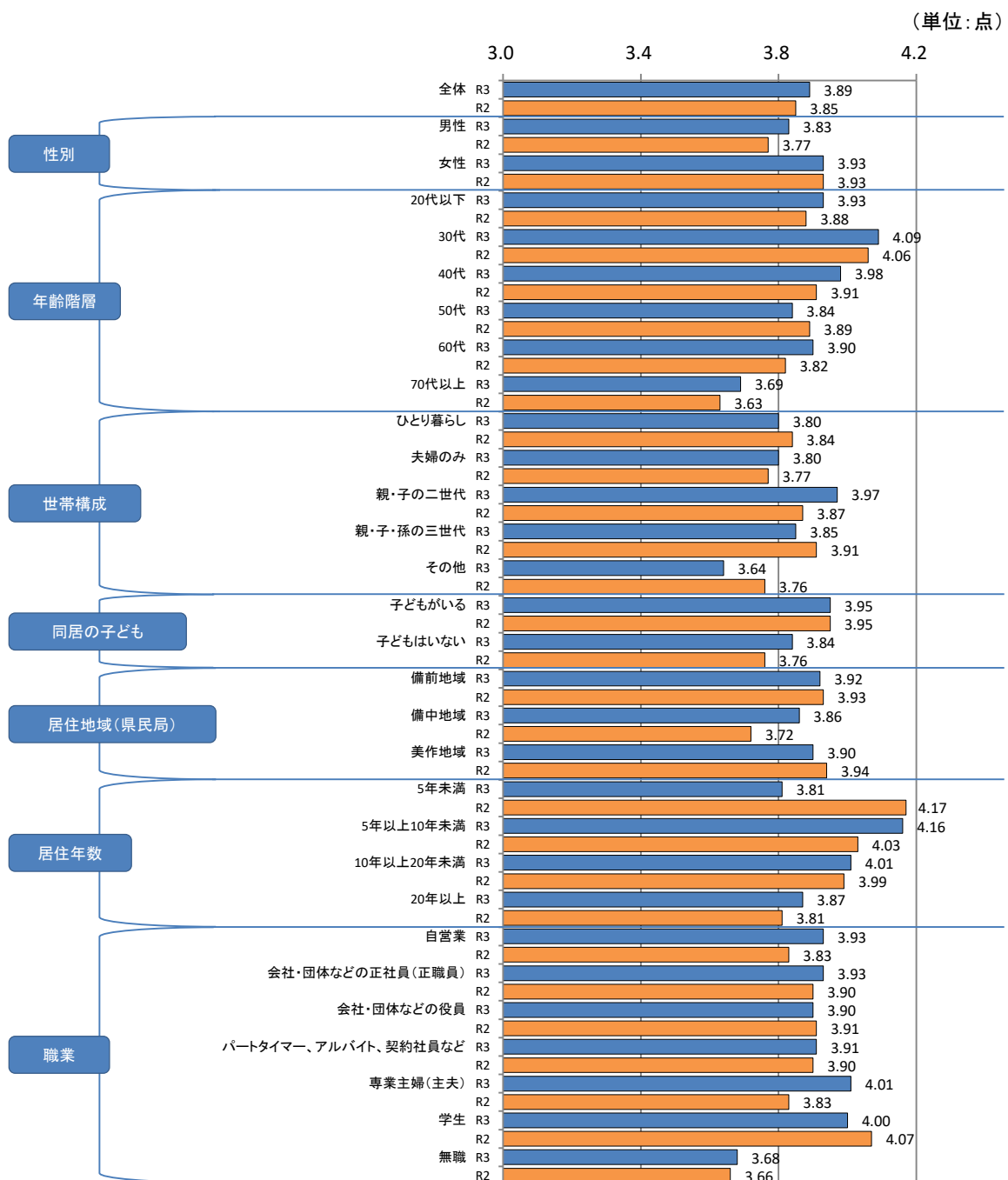
## 2. 青少年が心身ともに健やかで伸び伸びと育つ環境になっている

### 重要度

#### 【全体】



#### 【属性別】



- ・全体の平均点は3.89点であり、20ある調査項目の中で6番目に高くなっている。

### ＜属性別の比較＞

- ・【属性別】ほぼすべての属性で3.70点を上回っており、「青少年が心身ともに健やかで伸び伸びと育つ環境になっている」に関して、一般的に重要度が高いことを示している。
- ・【性別】「男性」（3.83点）に比べ、「女性」（3.93点）で重要度が高くなっている。
- ・【年齢階層別】「30代」（4.09点）で重要度がやや高く、「70代以上」（3.69点）で低くなっている。
- ・【世帯構成別】「親・子の二世帯」（3.97点）で重要度が高くなっている。
- ・【同居の子どもの有無別】「子どもがいる」（3.95点）に比べ、「子どもはいない」（3.84点）で重要度が低くなっている。
- ・【居住地域（県民局）別】「備中地域」（3.86点）で重要度がやや低くなっている。
- ・【居住年数別】「5年以上10年未満」（4.16点）で重要度が高くなっている。
- ・【職業別】「専業主婦（主夫）」（4.01点）、「学生」（4.00点）で重要度がやや高く、「無職」（3.68点）で低くなっている。

### ＜前年度との比較＞

- ・全体の平均点（3.89点）は、前年度（3.85点）と比べ0.04点の上昇となっている。  
『重視すべき』との回答は、今年度（66.6%）が前年度（63.4%）を3.2ポイント上回っている。
- ・【性別】「男性」、「女性」とともに前年度と比べ重要度に大きな差は見られない。
- ・【年齢階層別】すべての年齢階層で前年度と比べ重要度に大きな差は見られない。
- ・【世帯構成別】すべての世帯構成で前年度と比べ重要度に大きな差は見られない。
- ・【同居の子どもの有無別】「子どもがいる」、「子どもはいない」とともに前年度と比べ重要度に大きな差は見られない。
- ・【居住地域（県民局）別】「備中地域」（3.86点 前年度差0.14点）で重要度がやや上昇している。
- ・【居住年数別】「5年未満」（3.81点 前年度差▲0.36点）で重要度がやや大きく低下している。
- ・【職業別】「専業主婦（主夫）」（4.01点 前年度差0.18点）で重要度がやや上昇している。

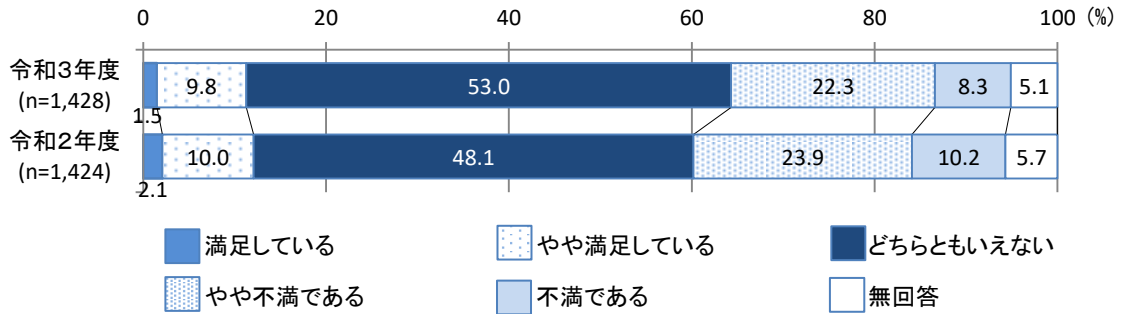
### 3. これからのグローバル社会で活躍できる、豊かな語学力やコミュニケーション能力を備え、他者と協働しながら新たな価値や行動を生み出すことのできる人材を育成する環境になっている

<施策例>

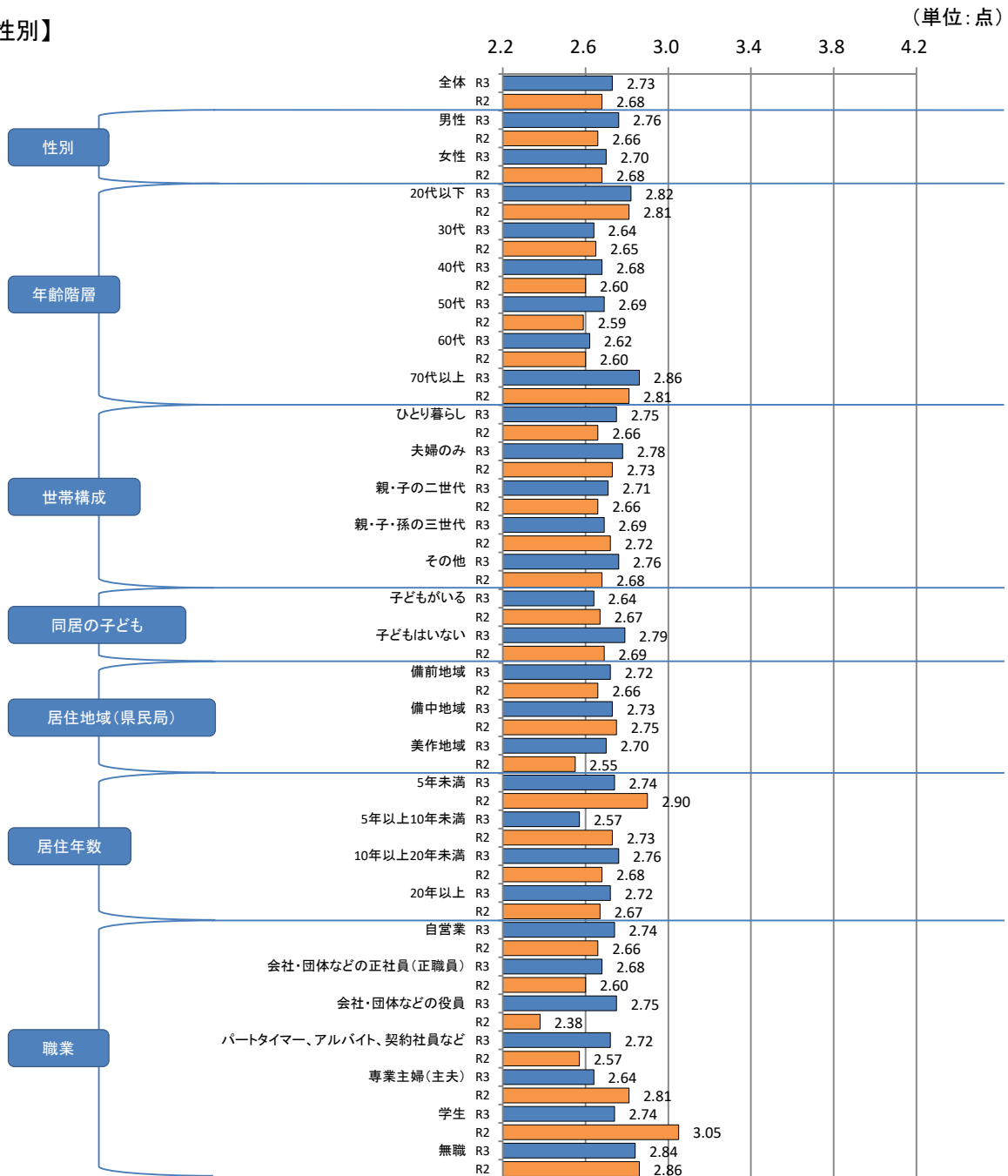
○国際的に活躍できる人材の育成 ○Society5.0に向けた人材の育成 ○時代の変化に対応した魅力ある学校づくり

#### 満足度

##### 【全体】



##### 【属性別】



- ・全体の平均点は2.73点であり、20ある調査項目の中で3番目に低くなっている。

### ＜属性別の比較＞

- ・【属性別】すべての属性で3.00点を下回っており、「これからのグローバル社会で活躍できる、豊かな語学力やコミュニケーション能力を備え、他者と協働しながら新たな価値や行動を生み出すことのできる人材を育成する環境になっている」に関して、全般的に満足度が低いことを示している。
- ・【性別】「男性」（2.76点）に比べ、「女性」（2.70点）で満足度がやや低くなっている。
- ・【年齢階層別】「20代以下」（2.82点）、「70代以上」（2.86点）で満足度が高くなっている。
- ・【世帯構成別】すべての世帯構成で満足度に大きな差は見られない。
- ・【同居の子どもの有無別】「子どもがいる」（2.64点）に比べ、「子どもはいない」（2.79点）で満足度が高くなっている。
- ・【居住地域（県民局）別】すべての地域で満足度に大きな差は見られない。
- ・【居住年数別】「5年以上10年未満」（2.57点）で満足度が低くなっている。
- ・【職業別】「無職」（2.84点）で満足度がやや高くなっている。

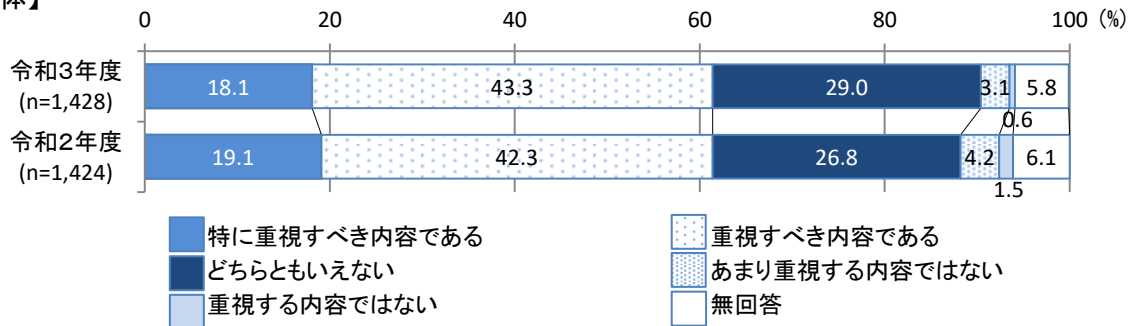
### ＜前年度との比較＞

- ・全体の平均点（2.73点）は、前年度（2.68点）と比べ0.05点の上昇となっている。  
『満足』との回答は、今年度（11.3%）が前年度（12.1%）を0.8ポイント下回っている。
- ・【性別】「男性」、「女性」とともに前年度と比べ満足度に大きな差は見られない。
- ・【年齢階層別】すべての年齢階層で前年度と比べ満足度に大きな差は見られない。
- ・【世帯構成別】すべての世帯構成で前年度と比べ満足度に大きな差は見られない。
- ・【同居の子どもの有無別】「子どもがいる」、「子どもはいない」とともに前年度と比べ満足度に大きな差は見られない。
- ・【居住地域（県民局）別】「美作地域」（2.70点 前年度差0.15点）で満足度がやや上昇している。
- ・【居住年数別】「5年未満」（2.74点 前年度差▲0.16点）、「5年以上10年未満」（2.57点 前年度差▲0.16点）で満足度がやや低下している。
- ・【職業別】「会社・団体などの役員」（2.75点 前年度差0.37点）で満足度がやや大きく上昇し、「学生」（2.74点 前年度差▲0.31点）でやや大きく低下している。

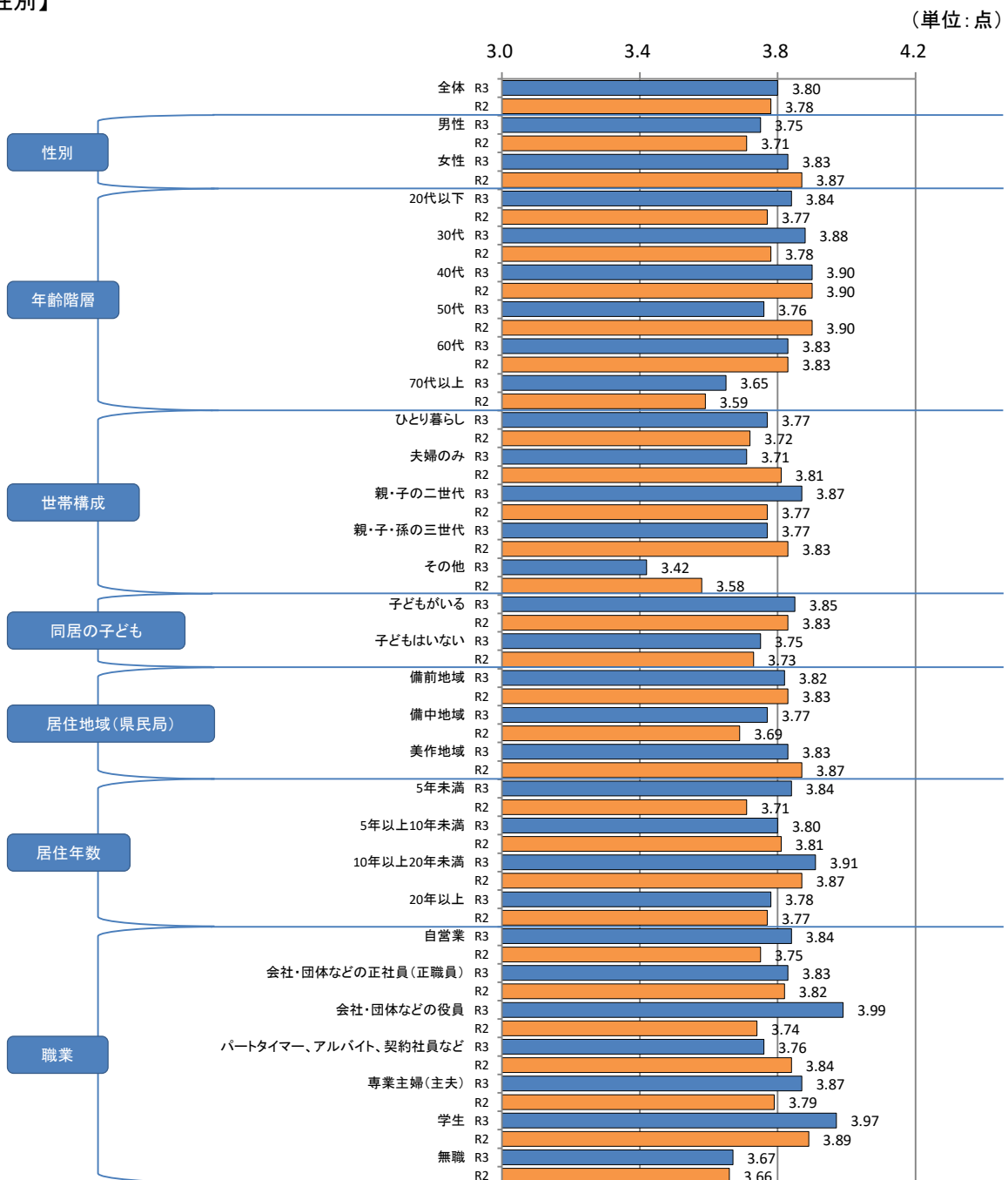
3. これからのグローバル社会で活躍できる、豊かな語学力やコミュニケーション能力を備え、他者と協働しながら新たな価値や行動を生み出すことのできる人材を育成する環境になっている

重要度

【全体】



【属性別】





- ・全体の平均点は3.80点であり、20ある調査項目の中で10番目に高くなっている。

### <属性別の比較>

- ・【属性別】ほぼすべての属性で3.70点を上回っており、「これからのグローバル社会で活躍できる、豊かな語学力やコミュニケーション能力を備え、他者と協働しながら新たな価値や行動を生み出すことのできる人材を育成する環境になっている」に関して、全般的に重要度が高いことを示している。
- ・【性別】「男性」(3.75点)に比べ、「女性」(3.83点)で重要度がやや高くなっている。
- ・【年齢階層別】「70代以上」(3.65点)で重要度が低くなっている。
- ・【世帯構成別】「親・子の二世帯」(3.87点)で重要度が高くなっている。
- ・【同居の子どもの有無別】「子どもがいる」(3.85点)に比べ、「子どもはいない」(3.75点)で重要度が低くなっている。
- ・【居住地域(県民局)別】「備中地域」(3.77点)で重要度がやや低くなっている。
- ・【居住年数別】「10年以上20年未満」(3.91点)で重要度がやや高くなっている。
- ・【職業別】「会社・団体などの役員」(3.99点)、「学生」(3.97点)で重要度が高く、「無職」(3.67点)で低くなっている。

### <前年度との比較>

- ・全体の平均点(3.80点)は、前年度(3.78点)と比べ0.02点の上昇となっている。  
『重視すべき』との回答は、今年度(61.4%)と前年度(61.4%)で差はなかった。
- ・【性別】「男性」、「女性」ともに前年度と比べ重要度に大きな差は見られない。
- ・【年齢階層別】「50代」(3.76点 前年度差▲0.14点)で重要度がやや低下している。
- ・【世帯構成別】すべての世帯構成で前年度と比べ重要度に大きな差は見られない。
- ・【同居の子どもの有無別】「子どもがいる」、「子どもはいない」ともに前年度と比べ重要度に大きな差は見られない。
- ・【居住地域(県民局)別】すべての地域で前年度と比べ重要度に大きな差は見られない。
- ・【居住年数別】「5年未満」(3.84点 前年度差0.13点)で重要度がやや上昇している。
- ・【職業別】「会社・団体などの役員」(3.99点 前年度差0.25点)で重要度が上昇している。

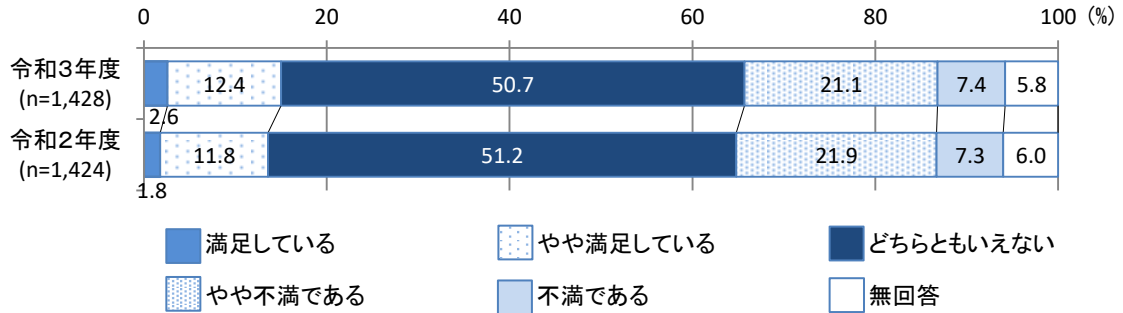
#### 4. 新たな企業の立地や設備投資が活発に行われている

<施策例>

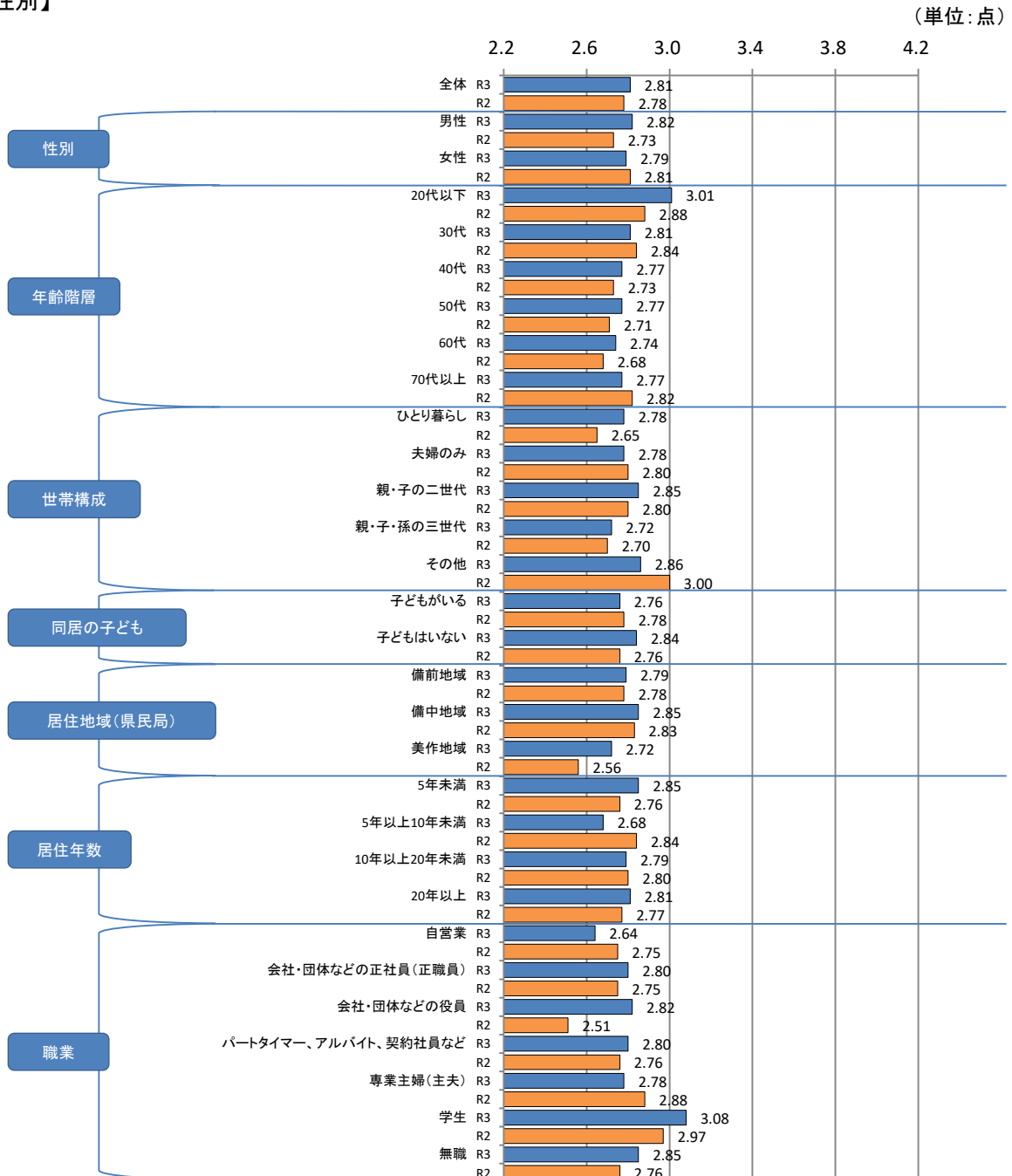
○戦略的誘致施策の推進 ○企業ニーズに応じた産業用地の確保 ○県内への国内拠点設置の促進

#### 満足度

##### 【全体】



##### 【属性別】



- ・全体の平均点は2.81点であり、20ある調査項目の中で6番目に低くなっている。

### <属性別の比較>

- ・【属性別】ほぼすべての属性で3.00点を下回っており、「新たな企業の立地や設備投資が活発に行われている」に関して、一般的に満足度が低いことを示している。
- ・【性別】「男性」(2.82点)と「女性」(2.79点)で満足度に大きな差は見られない。
- ・【年齢階層別】「20代以下」(3.01点)で満足度が高くなっている。
- ・【世帯構成別】「親・子の二世帯」(2.85点)で満足度が高くなっている。
- ・【同居の子どもの有無別】「子どもがいる」(2.76点)に比べ、「子どもはいない」(2.84点)で満足度がやや高くなっている。
- ・【居住地域(県民局)別】「美作地域」(2.72点)で満足度がやや低くなっている。
- ・【居住年数別】「5年以上10年未満」(2.68点)で満足度が低くなっている。
- ・【職業別】「学生」(3.08点)で満足度が高く、「自営業」(2.64点)で低くなっている。

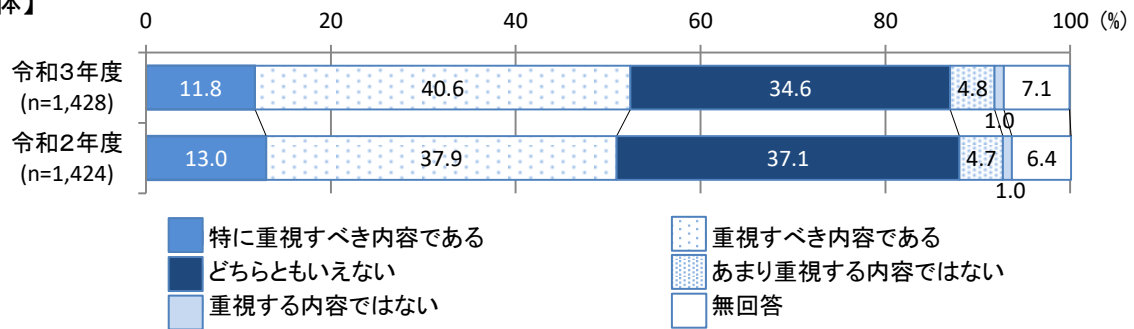
### <前年度との比較>

- ・全体の平均点(2.81点)は、前年度(2.78点)と比べ0.03点の上昇となっている。  
『満足』との回答は、今年度(15.0%)が前年度(13.6%)を1.4ポイント上回っている。
- ・【性別】「男性」、「女性」ともに前年度と比べ満足度に大きな差は見られない。
- ・【年齢階層別】すべての年齢階層で前年度と比べ満足度に大きな差は見られない。
- ・【世帯構成別】すべての世帯構成で前年度と比べ満足度に大きな差は見られない。
- ・【同居の子どもの有無別】「子どもがいる」、「子どもはいない」ともに前年度と比べ満足度に大きな差は見られない。
- ・【居住地域(県民局)別】「美作地域」(2.72点 前年度差0.16点)で満足度がやや上昇している。
- ・【居住年数別】「5年以上10年未満」(2.68点 前年度差▲0.16点)で満足度がやや低下している。
- ・【職業別】「会社・団体などの役員」(2.82点 前年度差0.31点)で満足度がやや大きく上昇している。

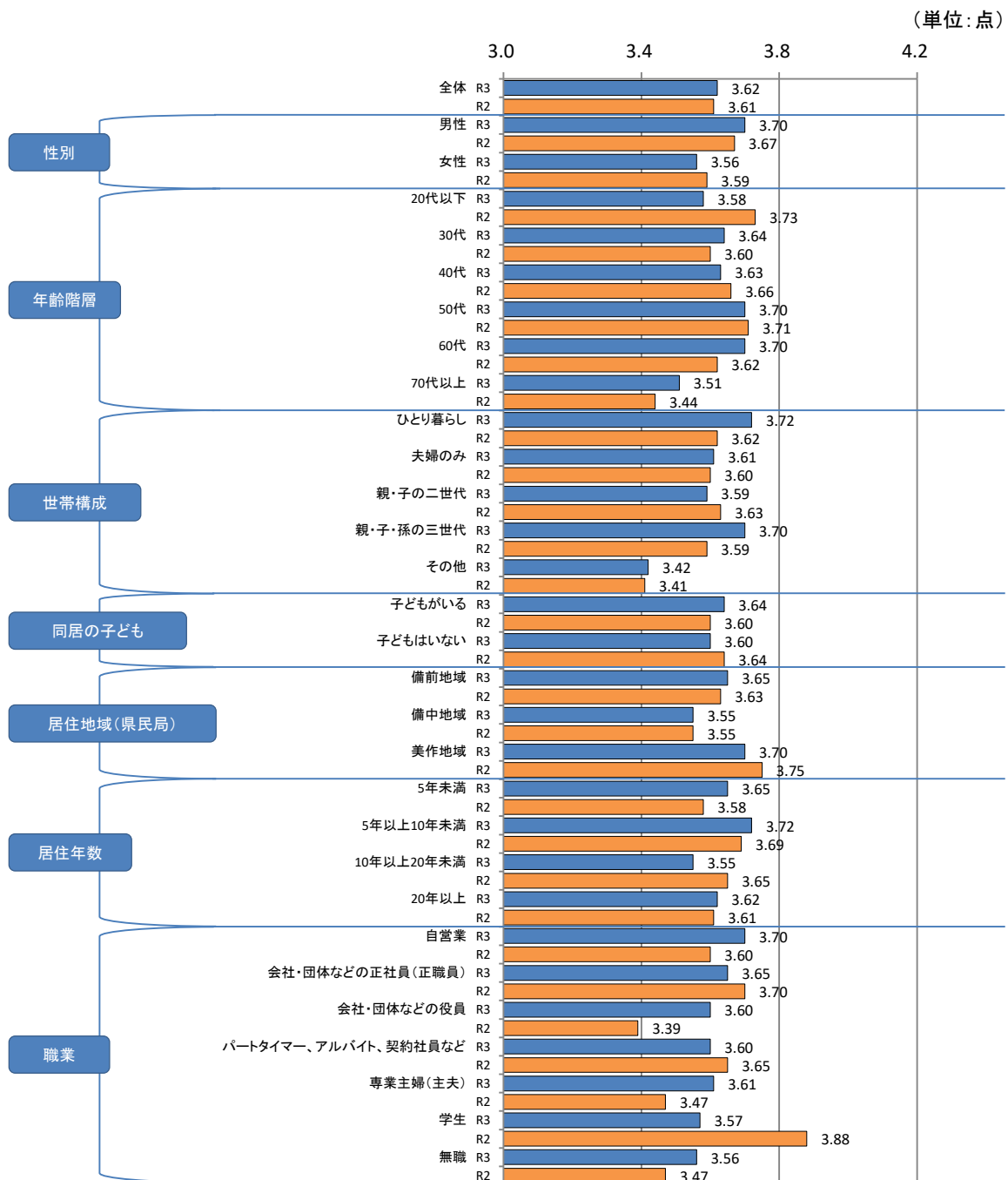
#### 4. 新たな企業の立地や設備投資が活発に行われている

##### 重要度

##### 【全体】



##### 【属性別】



- ・全体の平均点は3.62点であり、20ある調査項目の中で7番目に低くなっている。

### <属性別の比較>

- ・【属性別】半数以上の属性で3.70点を下回っており、「新たな企業の立地や設備投資が活発に行われている」に関して、全般的に重要度が低いことを示している。
- ・【性別】「男性」（3.70点）に比べ、「女性」（3.56点）で重要度が低くなっている。
- ・【年齢階層別】「50代」、「60代」（ともに3.70点）で重要度がやや高くなっている。
- ・【世帯構成別】「ひとり暮らし」（3.72点）、「親・子・孫の三世代」（3.70点）で重要度が高くなっている。
- ・【同居の子どもの有無別】「子どもがいる」（3.64点）と「子どもはいない」（3.60点）で重要度に大きな差は見られない。
- ・【居住地域（県民局）別】「備中地域」（3.55点）で重要度が低くなっている。
- ・【居住年数別】「5年以上10年未満」（3.72点）で重要度が高くなっている。
- ・【職業別】「自営業」（3.70点）で重要度がやや高くなっている。

### <前年度との比較>

- ・全体の平均点（3.62点）は、前年度（3.61点）と比べ0.01点の上昇となっている。  
『重視すべき』との回答は、今年度（52.4%）が前年度（50.9%）を1.5ポイント上回っている。
- ・【性別】「男性」、「女性」とともに前年度と比べ重要度に大きな差は見られない。
- ・【年齢階層別】「20代以下」（3.58点 前年度差▲0.15点）で重要度がやや低下している。
- ・【世帯構成別】すべての世帯構成で前年度と比べ重要度に大きな差は見られない。
- ・【同居の子どもの有無別】「子どもがいる」、「子どもはいない」とともに前年度と比べ重要度に大きな差は見られない。
- ・【居住地域（県民局）別】すべての地域で前年度と比べ重要度に大きな差は見られない。
- ・【居住年数別】すべての居住年数で前年度と比べ重要度に大きな差は見られない。
- ・【職業別】「会社・団体などの役員」（3.60点 前年度差0.21点）で重要度が上昇し、「学生」（3.57点 前年度差▲0.31点）でやや大きく低下している。

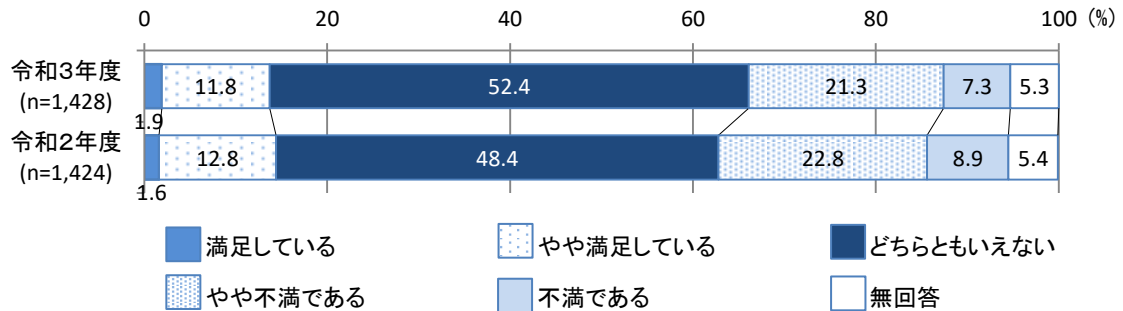
## 5. 生産性が向上し、競争力や収益力のある地元企業が育っている

<施策例>

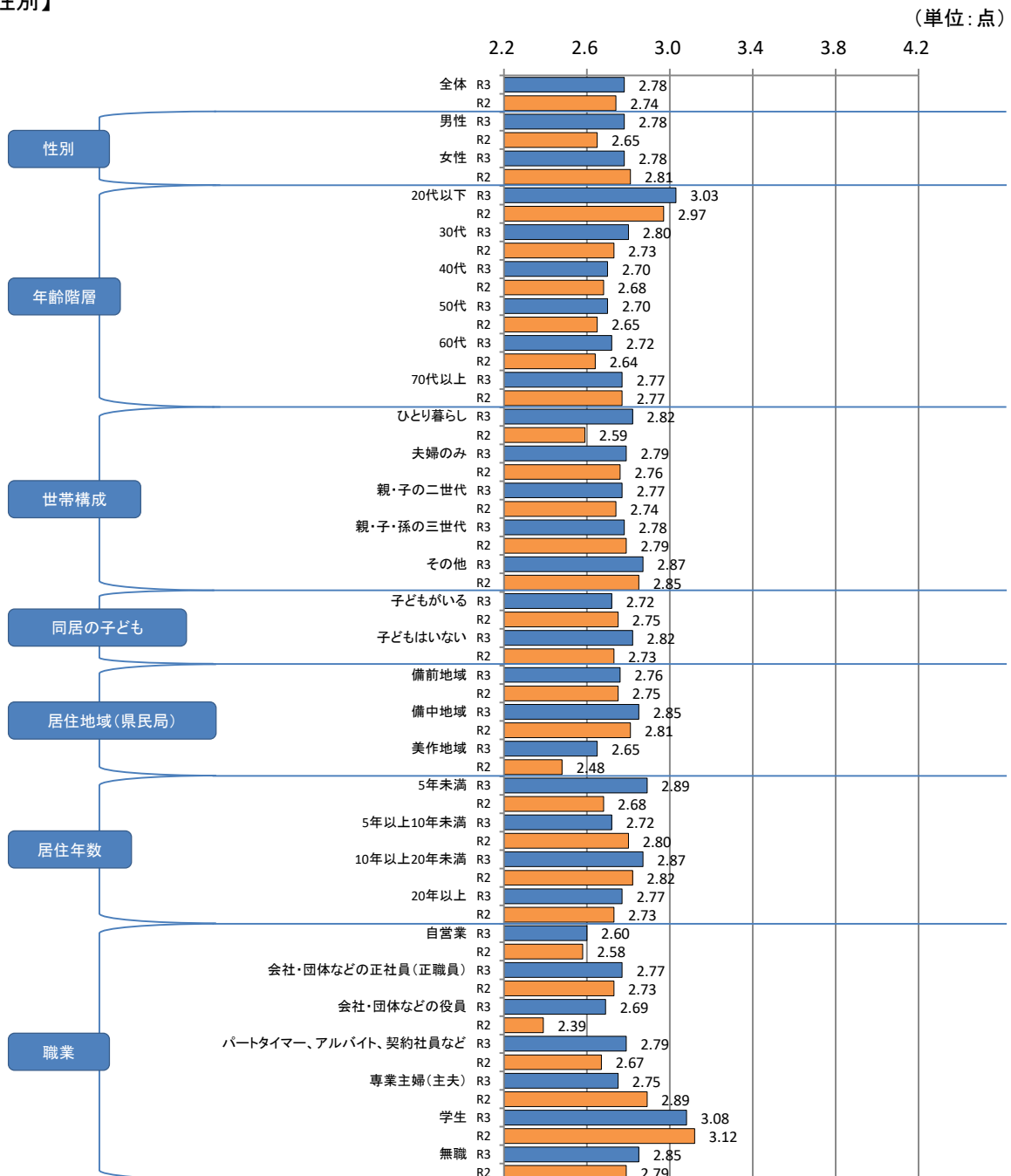
○企業の持続的な成長・発展支援 ○企業を支える産業人材の育成・確保 ○Society5.0の時代に対応するイノベーションの推進

### 満足度

#### 【全体】



#### 【属性別】



- ・全体の平均点は2.78点であり、20ある調査項目の中で4番目に低くなっている。

### <属性別の比較>

- ・【属性別】ほぼすべての属性で3.00点を下回っており、「生産性が向上し、競争力や収益力のある地元企業が育っている」に関して、全般的に満足度が低いことを示している。
- ・【性別】「男性」と「女性」（ともに2.78点）で満足度に差は見られない。
- ・【年齢階層別】「20代以下」（3.03点）で満足度が高くなっている。
- ・【世帯構成別】すべての世帯構成で満足度に大きな差は見られない。
- ・【同居の子どもの有無別】「子どもがいる」（2.72点）に比べ、「子どもはいない」（2.82点）で満足度が高くなっている。
- ・【居住地域（県民局）別】「美作地域」（2.65点）で満足度が低くなっている。
- ・【居住年数別】「5年未満」（2.89点）、「10年以上20年未満」（2.87点）で満足度が高くなっている。
- ・【職業別】「学生」（3.08点）で満足度が高く、「自営業」（2.60点）でやや低くなっている。

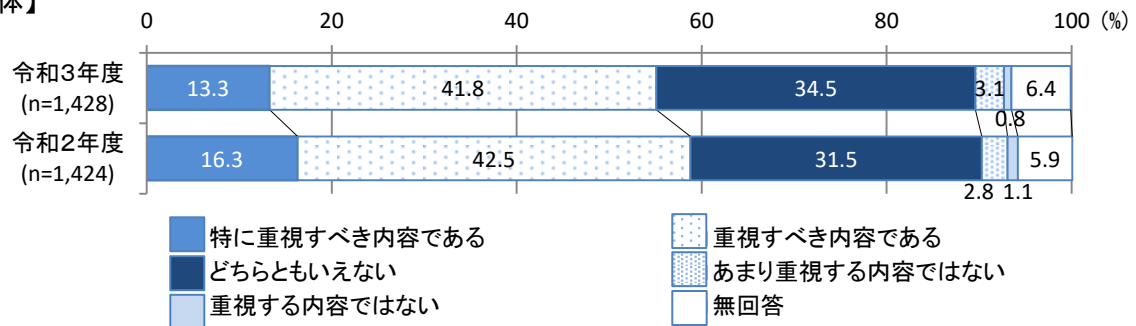
### <前年度との比較>

- ・全体の平均点（2.78点）は、前年度（2.74点）と比べ0.04点の上昇となっている。  
『満足』との回答は、今年度（13.7%）が前年度（14.4%）を0.7ポイント下回っている。
- ・【性別】「男性」、「女性」ともに前年度と比べ満足度に大きな差は見られない。
- ・【年齢階層別】すべての年齢階層で前年度と比べ満足度に大きな差は見られない。
- ・【世帯構成別】「ひとり暮らし」（2.82点 前年度差0.23点）で満足度が上昇している。
- ・【同居の子どもの有無別】「子どもがいる」、「子どもはいない」ともに前年度と比べ満足度に大きな差は見られない。
- ・【居住地域（県民局）別】「美作地域」（2.65点 前年度差0.17点）で満足度がやや上昇している。
- ・【居住年数別】「5年未満」（2.89点 前年度差0.21点）で満足度が上昇している。
- ・【職業別】「会社・団体などの役員」（2.69点 前年度差0.30点）で満足度がやや大きく上昇している。

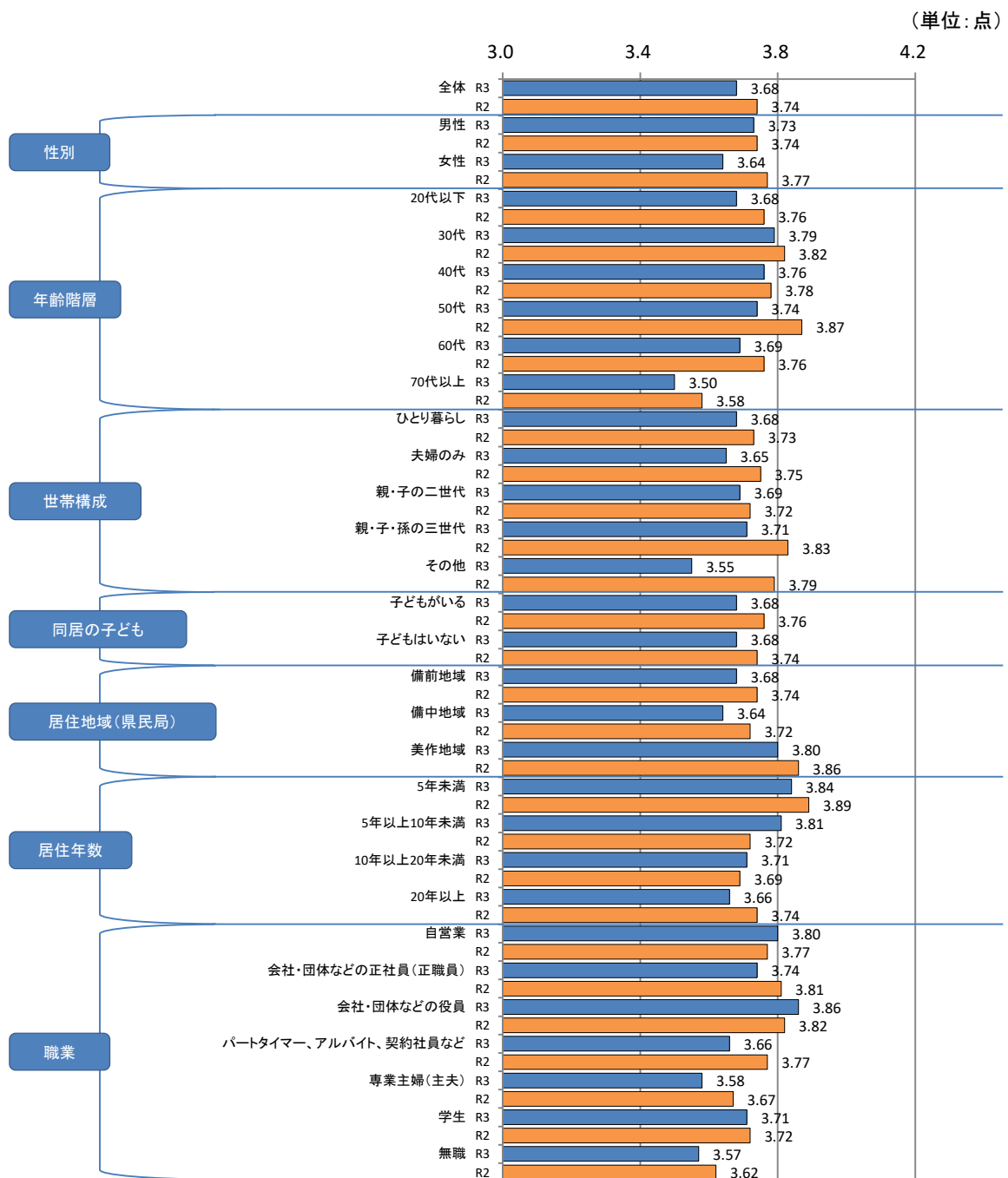
## 5. 生産性が向上し、競争力や収益力のある地元企業が育っている

### 重要度

#### 【全体】



#### 【属性別】





- ・全体の平均点は3.68点であり、20ある調査項目の中で10番目に低くなっている。

### ＜属性別の比較＞

- ・【属性別】半数以上の属性で3.70点を下回っており、「生産性が向上し、競争力や収益力のある地元企業が育っている」に関して、全般的に重要度が低いことを示している。
- ・【性別】「男性」（3.73点）に比べ、「女性」（3.64点）で重要度がやや低くなっている。
- ・【年齢階層別】「70代以上」（3.50点）で重要度が低くなっている。
- ・【世帯構成別】すべての世帯構成で重要度に大きな差は見られない。
- ・【同居の子どもの有無別】「子どもがいる」と「子どもはいない」（ともに3.68点）で重要度に差は見られない。
- ・【居住地域（県民局）別】「美作地域」（3.80点）で重要度が高くなっている。
- ・【居住年数別】「20年以上」（3.66点）で重要度がやや低くなっている。
- ・【職業別】「会社・団体などの役員」（3.86点）で重要度がやや高く、「専業主婦（主夫）」（3.58点）、「無職」（3.57点）でやや低くなっている。

### ＜前年度との比較＞

- ・全体の平均点（3.68点）は、前年度（3.74点）と比べ0.06点の低下となっている。  
『重視すべき』との回答は、今年度（55.1%）が前年度（58.8%）を3.7ポイント下回っている。
- ・【性別】「女性」（3.64点 前年度差▲0.13点）で重要度がやや低下している。
- ・【年齢階層別】「50代」（3.74点 前年度差▲0.13点）で重要度がやや低下している。
- ・【世帯構成別】すべての世帯構成で前年度と比べ重要度に大きな差は見られない。
- ・【同居の子どもの有無別】「子どもがいる」、「子どもはいない」ともに前年度と比べ重要度に大きな差は見られない。
- ・【居住地域（県民局）別】すべての地域で前年度と比べ重要度に大きな差は見られない。
- ・【居住年数別】すべての居住年数で前年度と比べ重要度に大きな差は見られない。
- ・【職業別】すべての職業で前年度と比べ重要度に大きな差は見られない。

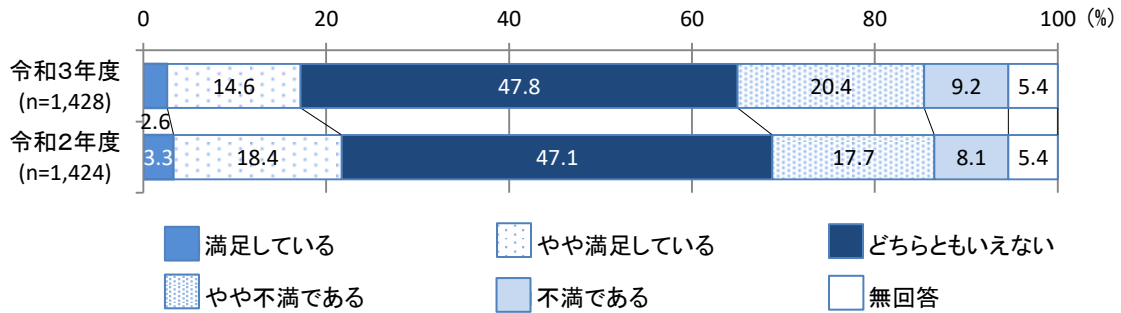
## 6. 国内や海外からたくさんの観光客が訪れている

<施策例>

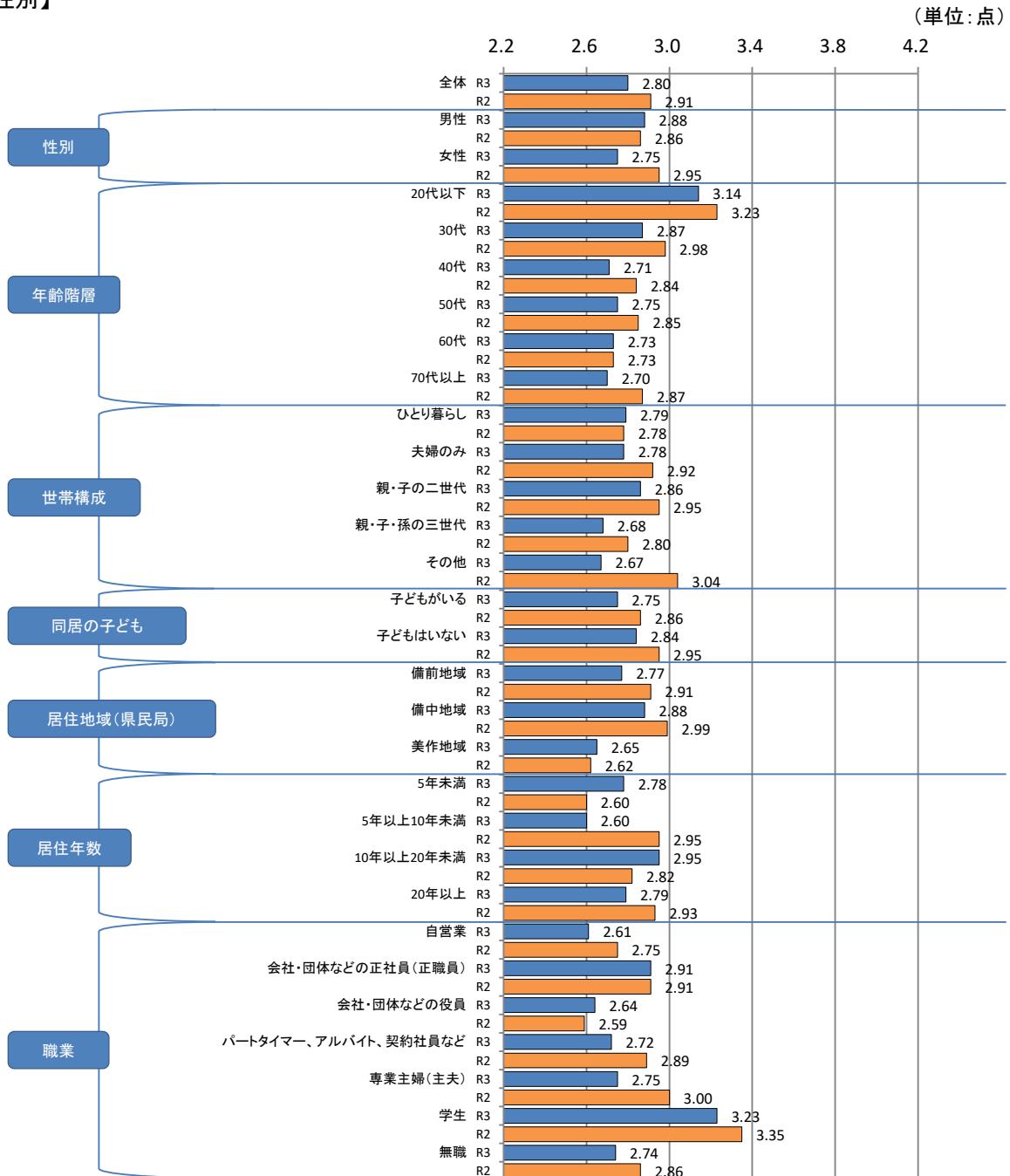
○観光消費の回復につながる取組の促進 ○戦略的な観光プロモーション ○インバウンド戦略の展開と空路拡充

### 満足度

#### 【全体】



#### 【属性別】



- ・全体の平均点は2.80点であり、20ある調査項目の中で5番目に低くなっている。

### ＜属性別の比較＞

- ・【属性別】ほぼすべての属性で3.00点を下回っており、「国内や海外からたくさんの観光客が訪れている」に関して、全般的に満足度が低いことを示している。
- ・【性別】「男性」(2.88点)に比べ、「女性」(2.75点)で満足度が低くなっている。
- ・【年齢階層別】「20代以下」(3.14点)で満足度が高くなっている。
- ・【世帯構成別】「親・子の二世帯」(2.86点)で満足度がやや高くなっている。
- ・【同居の子どもの有無別】「子どもがいる」(2.75点)に比べ、「子どもはいない」(2.84点)で満足度がやや高くなっている。
- ・【居住地域(県民局)別】「美作地域」(2.65点)で満足度が低くなっている。
- ・【居住年数別】「10年以上20年未満」(2.95点)で満足度が高くなっている。
- ・【職業別】「学生」(3.23点)で満足度が高く、「自営業」(2.61点)、「会社・団体などの役員」(2.64点)でやや低くなっている。

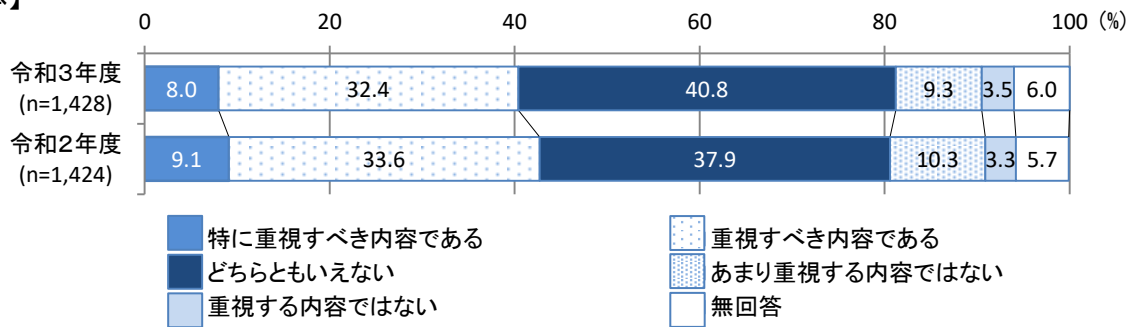
### ＜前年度との比較＞

- ・全体の平均点(2.80点)は、前年度(2.91点)と比べ0.11点の低下となっている。  
『満足』との回答は、今年度(17.2%)が前年度(21.7%)を4.5ポイント下回っている。
- ・【性別】「女性」(2.75点 前年度差▲0.20点)で満足度が低下している。
- ・【年齢階層別】「70代以上」(2.70点 前年度差▲0.17点)で満足度がやや低下している。
- ・【世帯構成別】すべての世帯構成で前年度と比べ満足度に大きな差は見られない。
- ・【同居の子ども有無別】「子どもがいる」、「子どもはいない」とともに前年度と比べ満足度に大きな差は見られない。
- ・【居住地域(県民局)別】すべての地域で前年度と比べ満足度に大きな差は見られない。
- ・【居住年数別】「5年未満」(2.78点 前年度差0.18点)で満足度がやや上昇し、「5年以上10年未満」(2.60点 前年度差▲0.35点)でやや大きく低下している。
- ・【職業別】「専業主婦(主夫)」(2.75点 前年度差▲0.25点)で満足度が低下している。

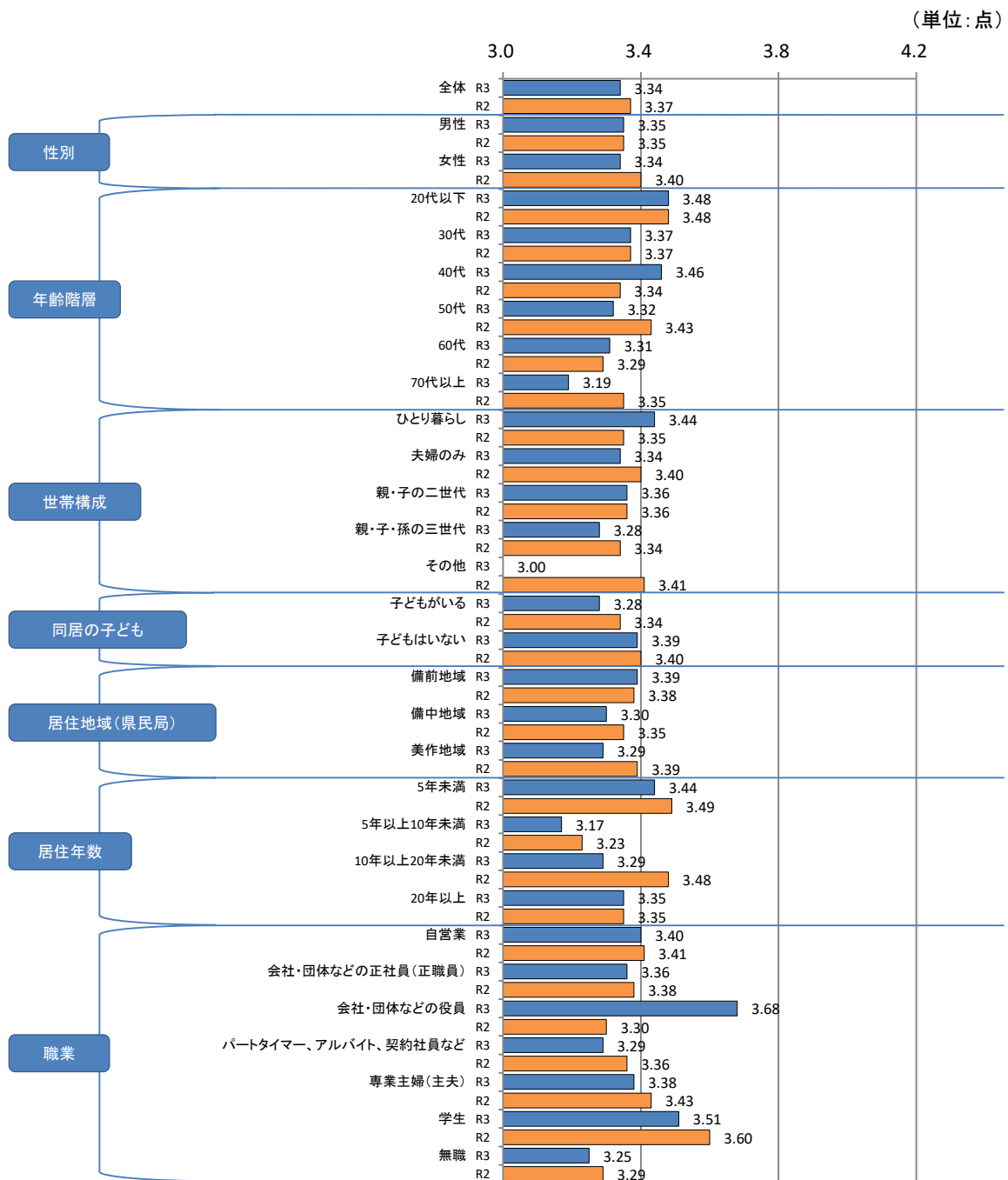
## 6. 国内や海外からたくさんの観光客が訪れている

### 重要度

#### 【全体】



#### 【属性別】



- ・全体の平均点は3.34点であり、20ある調査項目の中で最も低くなっている。

### ＜属性別の比較＞

- ・【属性別】すべての属性で3.70点を下回っており、「国内や海外からたくさんの観光客が訪れている」に関して、一般的に重要度が低いことを示している。
- ・【性別】男性（3.35点）と女性（3.34点）で重要度に大きな差は見られない。
- ・【年齢階層別】「70代以上」（3.19点）で重要度が低くなっている。
- ・【世帯構成別】「ひとり暮らし」（3.44点）で重要度が高くなっている。
- ・【同居の子どもの有無別】「子どもがいる」（3.28点）に比べ、「子どもはいない」（3.39点）で重要度が高くなっている。
- ・【居住地域（県民局）別】「備前地域」（3.39点）で重要度がやや高くなっている。
- ・【居住年数別】「5年未満」（3.44点）で重要度がやや高く、「5年以上10年未満」（3.17点）で低くなっている。
- ・【職業別】「会社・団体などの役員」（3.68点）で重要度が高くなっている。

### ＜前年度との比較＞

- ・全体の平均点（3.34点）は、前年度（3.37点）と比べ0.03点の低下となっている。  
『重視すべき』との回答は、今年度（40.4%）が前年度（42.7%）を2.3ポイント下回っている。
- ・【性別】「男性」、「女性」とともに前年度と比べ重要度に大きな差は見られない。
- ・【年齢階層別】「70代以上」（3.19点 前年度差▲0.16点）で重要度がやや低下している。
- ・【世帯構成別】すべての世帯構成で前年度と比べ重要度に大きな差は見られない。
- ・【同居の子どもの有無別】「子どもがいる」、「子どもはいない」とともに前年度と比べ重要度に大きな差は見られない。
- ・【居住地域（県民局）別】すべての地域で前年度と比べ重要度に大きな差は見られない。
- ・【居住年数別】「10年以上20年未満」（3.29点 前年度差▲0.19点）で重要度がやや低下している。
- ・【職業別】「会社・団体などの役員」（3.68点 前年度差0.38点）で重要度がやや大きく上昇している。

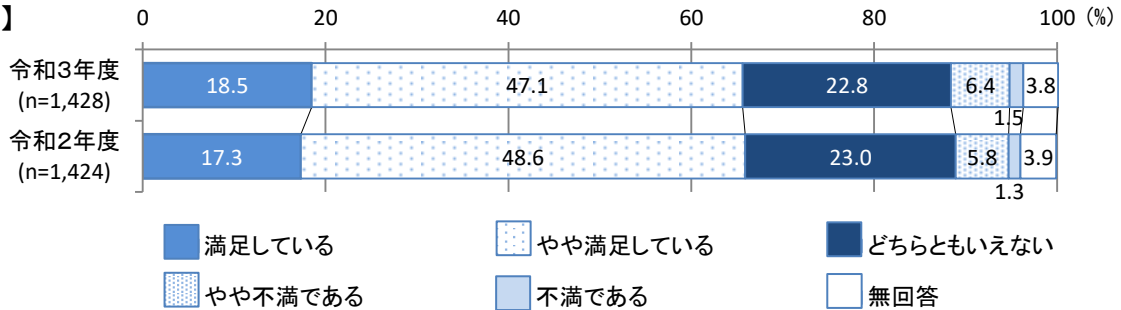
## 7. 白桃やぶどうなどの果物、米や野菜、牛肉、海産物、木材など、品質の高い農林水産物の生産が盛んに行われている

<施策例>

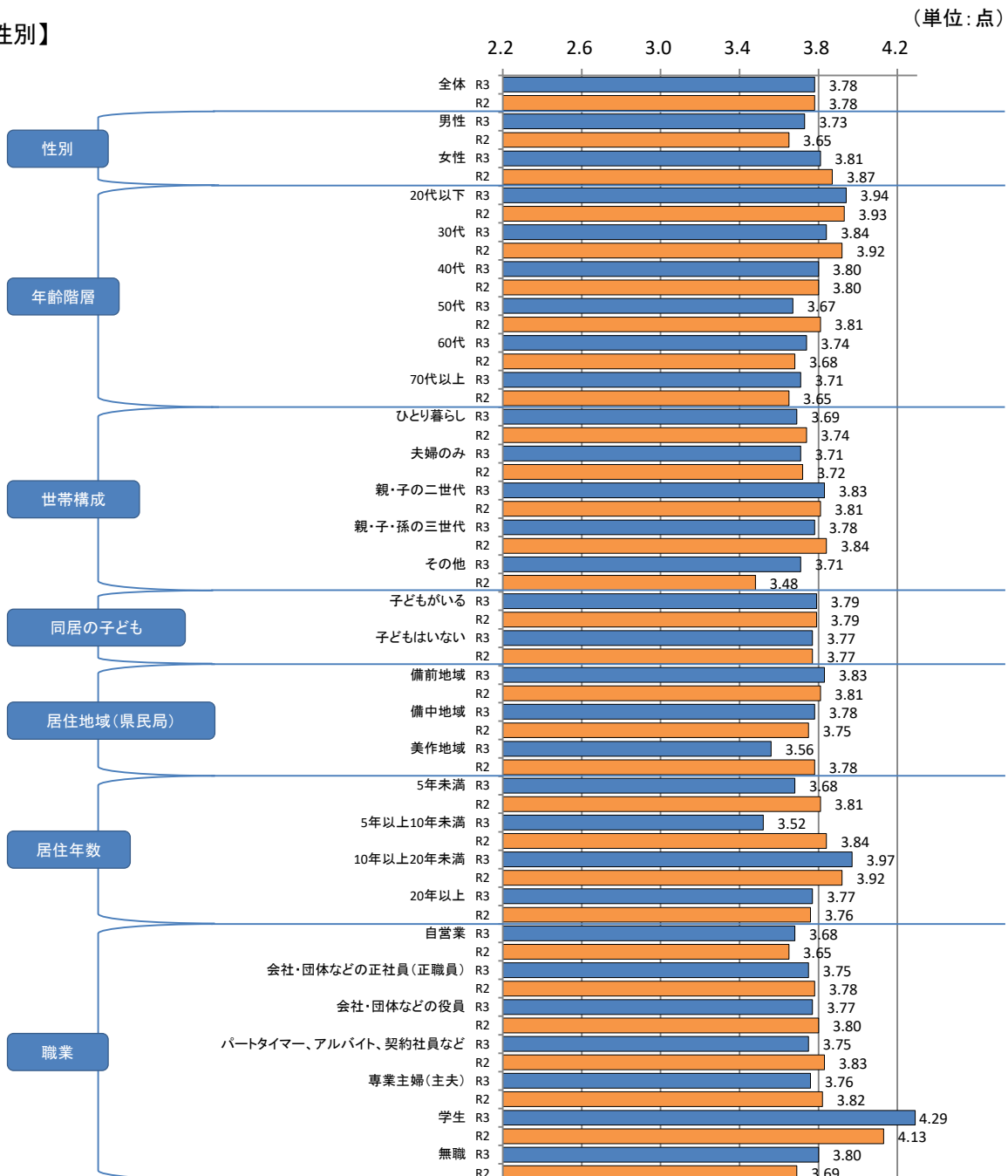
○桃・ぶどうの供給力の強化 ○次代を担う力強い担い手の確保・育成 ○マーケティングの強化とブランディングの推進

### 満足度

#### 【全体】



#### 【属性別】



- ・全体の平均点は3.78点であり、20ある調査項目の中で最も高くなっている。

### <属性別の比較>

- ・【属性別】すべての属性で3.00点を上回っており、「白桃やぶどうなどの果物、米や野菜、牛肉、海産物、木材など、品質の高い農林水産物の生産が盛んに行われている」に関して、全般的に満足度が高いことを示している。
- ・【性別】「男性」(3.73点)に比べ、「女性」(3.81点)で満足度がやや高くなっている。
- ・【年齢階層別】「20代以下」(3.94点)で満足度が高くなっている。
- ・【世帯構成別】「親・子の二世帯」(3.83点)で満足度がやや高くなっている。
- ・【同居の子どもの有無別】「子どもがいる」(3.79点)と「子どもはいない」(3.77点)で満足度に大きな差は見られない。
- ・【居住地域(県民局)別】「美作地域」(3.56点)で満足度が低くなっている。
- ・【居住年数別】「10年以上20年未満」(3.97点)で満足度が高く、「5年以上10年未満」(3.52点)で低くなっている。
- ・【職業別】「学生」(4.29点)で満足度が高くなっている。

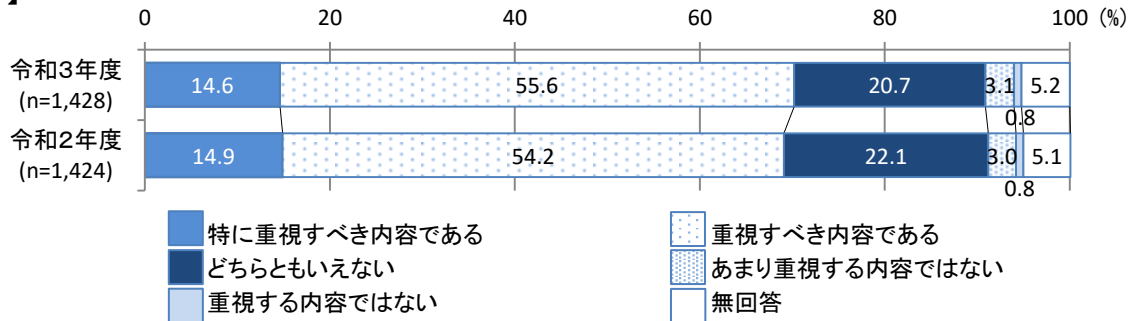
### <前年度との比較>

- ・全体の平均点(3.78点)は、前年度(3.78点)と比べ差はなかった。  
『満足』との回答は、今年度(65.6%)が前年度(65.9%)を0.3ポイント下回っている。
- ・【性別】「男性」、「女性」ともに前年度と比べ満足度に大きな差は見られない。
- ・【年齢階層別】すべての年齢階層で前年度と比べ満足度に大きな差は見られない。
- ・【世帯構成別】すべての世帯構成で前年度と比べ満足度に大きな差は見られない。
- ・【同居の子どもの有無別】「子どもがいる」、「子どもはいない」ともに前年度と比べ満足度に差は見られない。
- ・【居住地域(県民局)別】「美作地域」(3.56点 前年度差▲0.22点)で満足度が低下している。
- ・【居住年数別】「5年以上10年未満」(3.52点 前年度差▲0.32点)で満足度がやや大きく低下している。
- ・【職業別】「学生」(4.29点 前年度差0.16点)で満足度がやや上昇している。

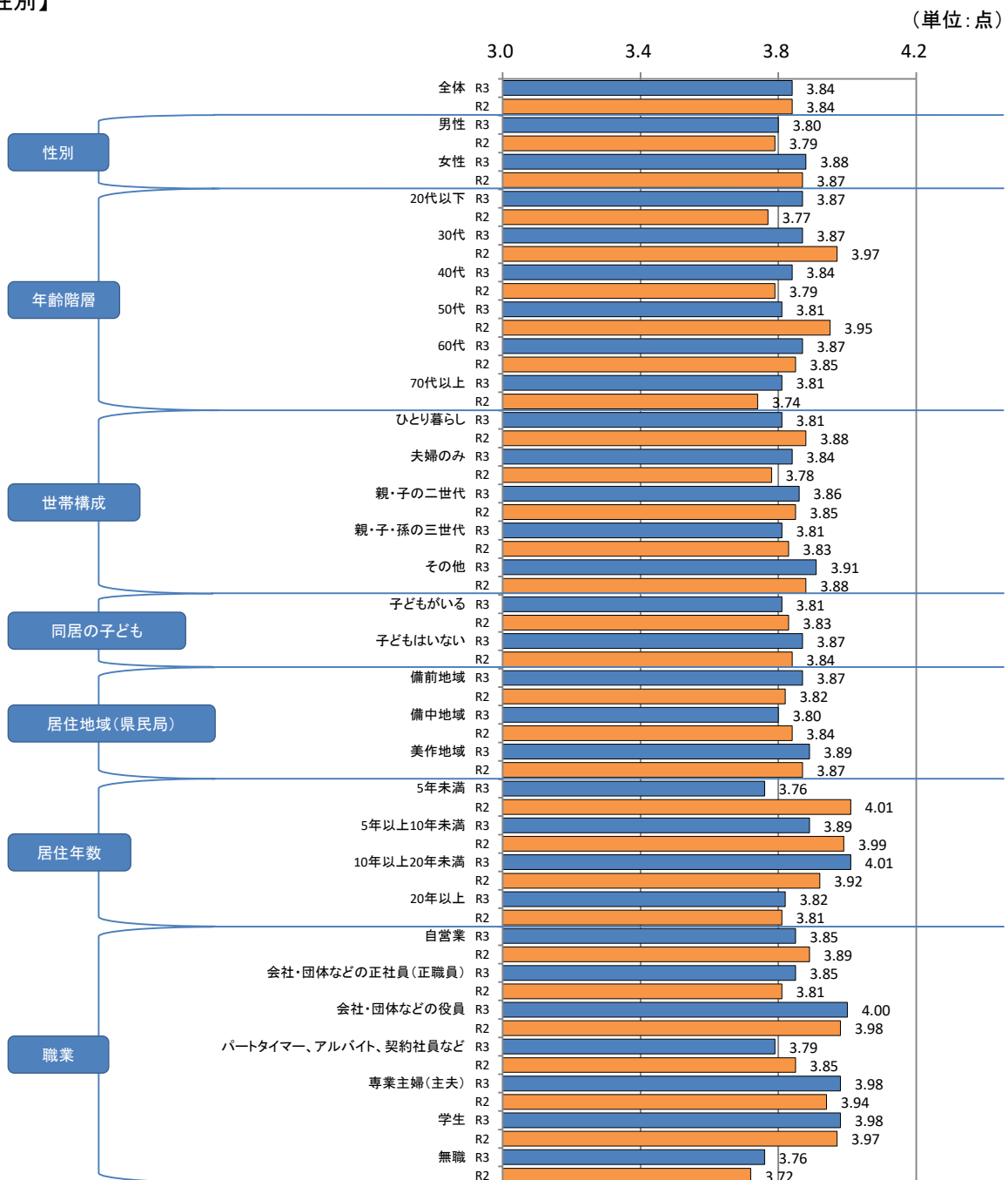
## 7. 白桃やぶどうなどの果物、米や野菜、牛肉、海産物、木材など、品質の高い農林水産物の生産が盛んに行われている

### 重要度

#### 【全体】



#### 【属性別】





- ・全体の平均点は3.84点であり、20ある調査項目の中で8番目に高くなっている。

### ＜属性別の比較＞

- ・【属性別】すべての属性で3.70点を上回っており、「白桃やぶどうなどの果物、米や野菜、牛肉、海産物、木材など、品質の高い農林水産物の生産が盛んに行われている」に関して、全般的に重要度が高いことを示している。
- ・【性別】「男性」（3.80点）に比べ、「女性」（3.88点）で重要度がやや高くなっている。
- ・【年齢階層別】すべての年齢階層で重要度に大きな差は見られない。
- ・【世帯構成別】すべての世帯構成で重要度に大きな差は見られない。
- ・【同居の子どもの有無別】「子どもがいる」（3.81点）と「子どもはいない」（3.87点）で重要度に大きな差は見られない。
- ・【居住地域（県民局）別】「備中地域」（3.80点）で重要度がやや低くなっている。
- ・【居住年数別】「10年以上20年未満」（4.01点）で重要度が高くなっている。
- ・【職業別】「パートタイマー、アルバイト、契約社員など」（3.79点）、「無職」（3.76点）で重要度がやや低くなっている。

### ＜前年度との比較＞

- ・全体の平均点（3.84点）は、前年度（3.84点）と比べ差はなかった。  
『重視すべき』との回答は、今年度（70.2%）が前年度（69.1%）を1.1ポイント上回っている。
- ・【性別】「男性」、「女性」ともに前年度と比べ重要度に大きな差は見られない。
- ・【年齢階層別】「50代」（3.81点 前年度差▲0.14点）で重要度がやや低下している。
- ・【世帯構成別】すべての世帯構成で前年度と比べ重要度に大きな差は見られない。
- ・【同居の子どもの有無別】「子どもがいる」、「子どもはいない」ともに前年度と比べ重要度に大きな差は見られない。
- ・【居住地域（県民局）別】すべての地域で前年度と比べ重要度に大きな差は見られない。
- ・【居住年数別】「5年未満」（3.76点、前年度差▲0.25点）で重要度が低下している。
- ・【職業別】すべての職業で前年度と比べ重要度に大きな差は見られない。

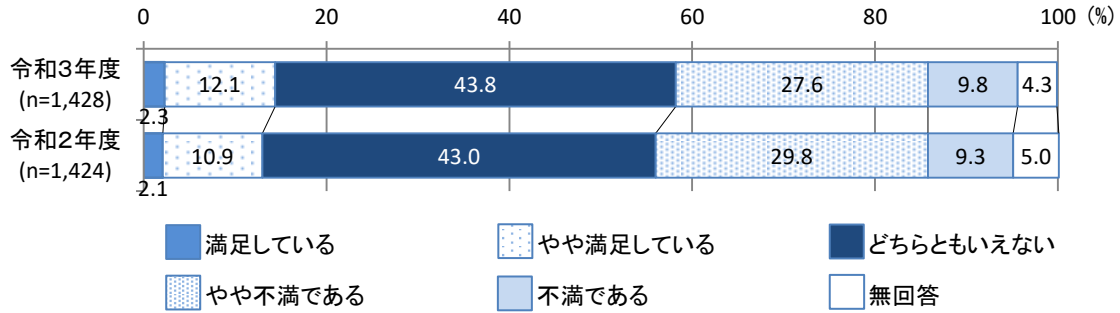
## 8. 若者が県内で就職し定着できる環境や、仕事と生活の調和（ワーク・ライフ・バランス）の実現など、働きやすい職場の環境づくりが進んでいる

<施策例>

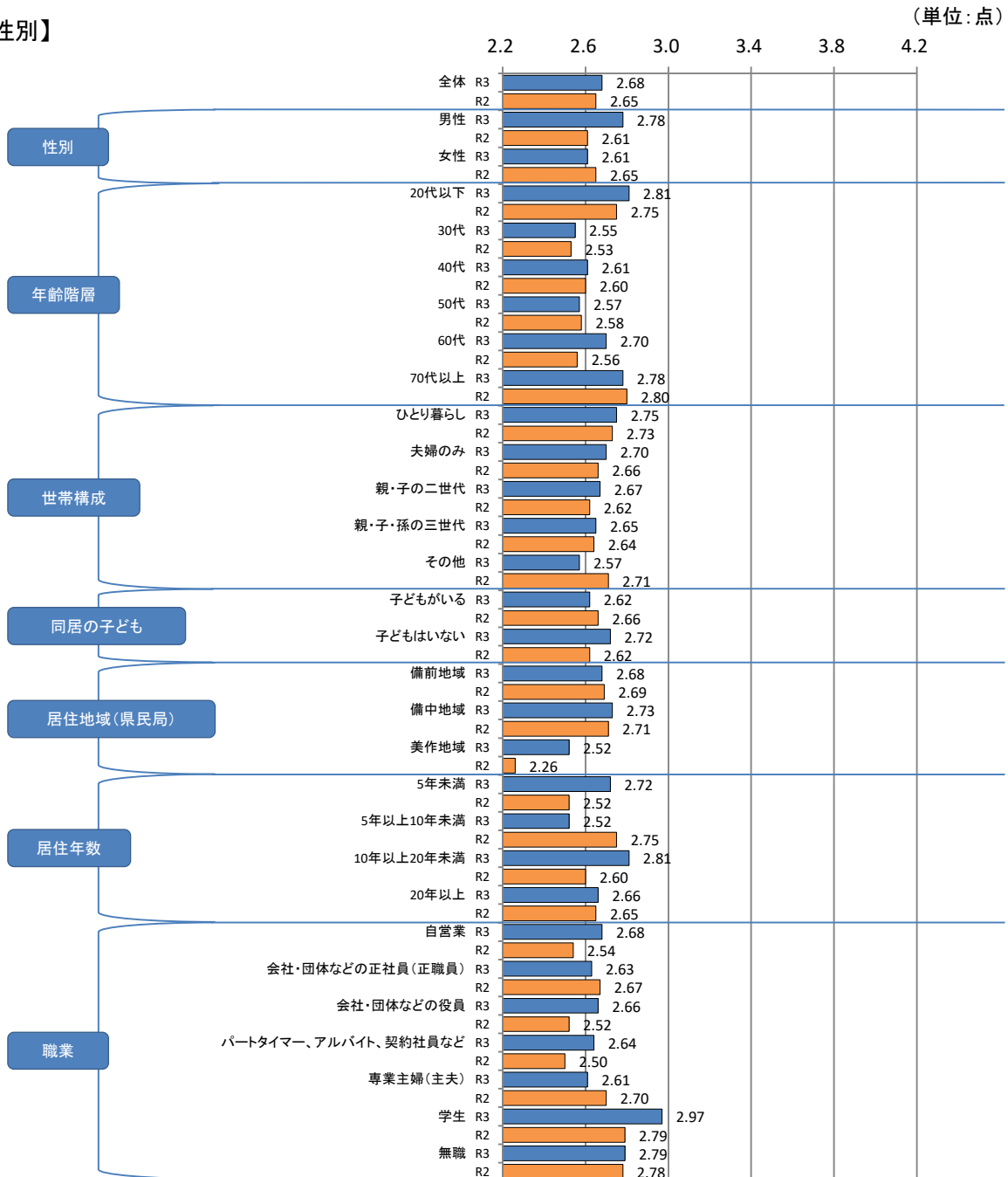
○若者等の就職支援 ○意欲や能力に応じて活躍できる働き方の推進 ○男女の均等な雇用機会の確保と女性の活躍推進

### 満足度

#### 【全体】



#### 【属性別】



- ・全体の平均点は2.68点であり、20ある調査項目の中で2番目に低くなっている。

### ＜属性別の比較＞

- ・【属性別】すべての属性で3.00点を下回っており、「若者が県内で就職し定着できる環境や、仕事と生活の調和（ワーク・ライフ・バランス）の実現など、働きやすい職場の環境づくりが進んでいる」に関して、全般的に満足度が低いことを示している。
- ・【性別】「男性」（2.78点）に比べ、「女性」（2.61点）で満足度が低くなっている。
- ・【年齢階層別】「20代以下」（2.81点）、「70代以上」（2.78点）で満足度がやや高くなっている。
- ・【世帯構成】「ひとり暮らし」（2.75点）で満足度がやや高くなっている。
- ・【同居の子どもの有無別】「子どもがいる」（2.62点）に比べ、「子どもはいない」（2.72点）で満足度が高くなっている。
- ・【居住地域（県民局）別】「美作地域」（2.52点）で満足度が低くなっている。
- ・【居住年数別】「5年以上10年未満」（2.52点）で満足度が低くなっている。
- ・【職業】「学生」（2.97点）で満足度が高くなっている。

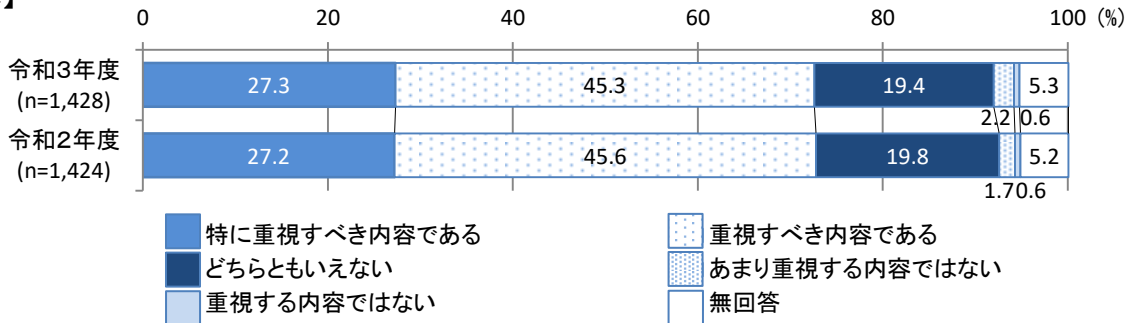
### ＜前年度との比較＞

- ・全体の平均点（2.68点）は、前年度（2.65点）と比べ0.03点の上昇となっている。  
『満足』との回答は、今年度（14.4%）が前年度（13.0%）を1.4ポイント上回っている。
- ・【性別】「男性」（2.78点 前年度差0.17点）で満足度がやや上昇している。
- ・【年齢階層別】すべての年齢階層で前年度と比べ満足度に大きな差は見られない。
- ・【世帯構成別】すべての世帯構成で前年度と比べ満足度に大きな差は見られない。
- ・【同居の子どもの有無別】「子どもがいる」、「子どもはいない」ともに前年度と比べ満足度に大きな差は見られない。
- ・【居住地域（県民局）別】「美作地域」（2.52点 前年度差0.26点）で満足度が上昇している。
- ・【居住年数別】「5年未満」（2.72点 前年度差0.20点）、「10年以上20年未満」（2.81点 前年度差0.21点）で満足度が上昇し、「5年以上10年未満」（2.52点 前年度差▲0.23点）で低下している。
- ・【職業別】「学生」（2.97点 前年度差0.18点）で満足度がやや上昇している。

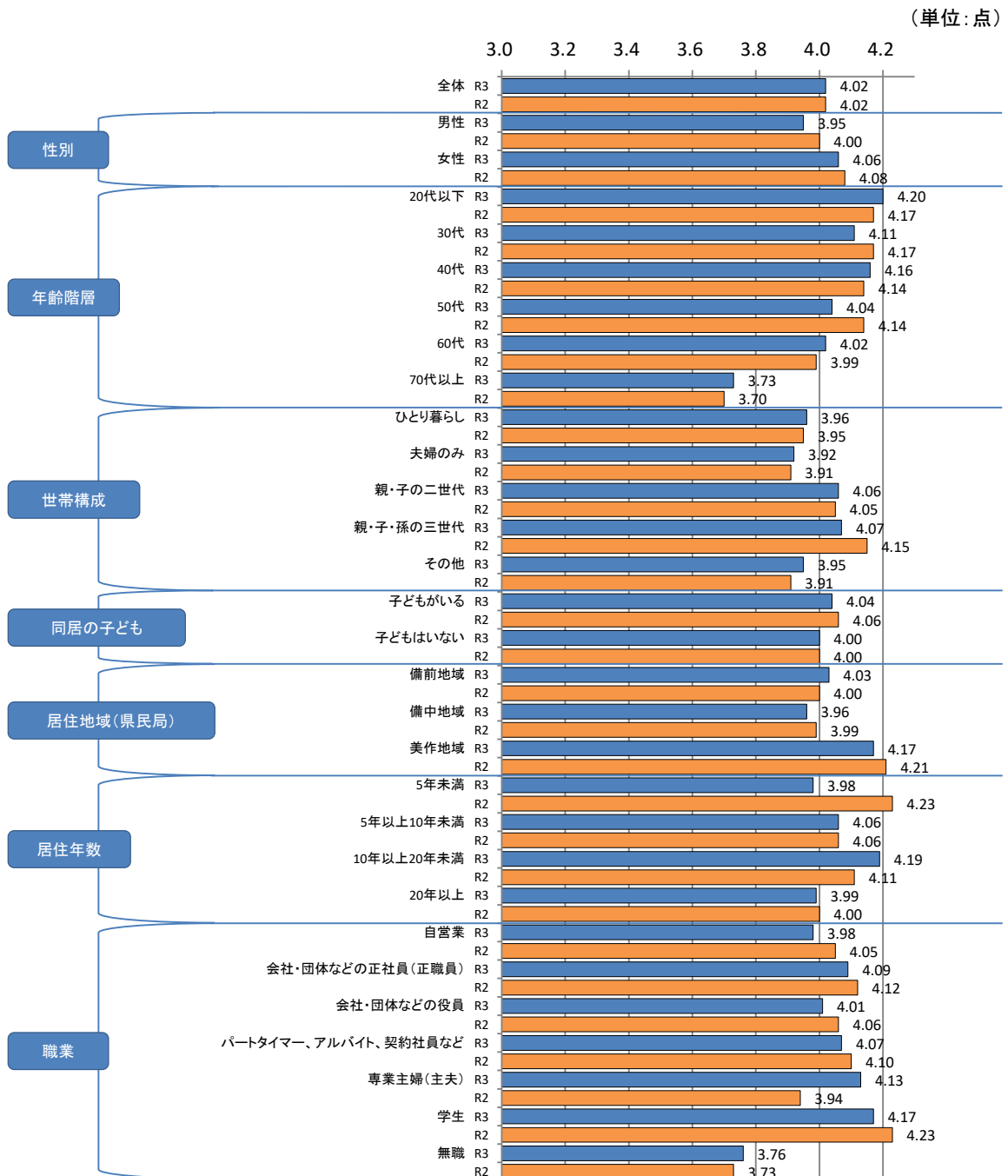
8. 若者が県内で就職し定着できる環境や、仕事と生活の調和（ワーク・ライフ・バランス）の実現など、働きやすい職場の環境づくりが進んでいる

重要度

【全体】



【属性別】



- ・全体の平均点は4.02点であり、20ある調査項目の中で4番目に高くなっている。

### ＜属性別の比較＞

- ・【属性別】すべての属性で3.70点を上回っており、「若者が県内で就職し定着できる環境や、仕事と生活の調和（ワーク・ライフ・バランス）の実現など、働きやすい職場の環境づくりが進んでいる」に関して、全般的に重要度が高いことを示している。
- ・【性別】「男性」（3.95点）に比べ、「女性」（4.06点）で重要度が高くなっている。
- ・【年齢階層別】「70代以上」（3.73点）で重要度が低くなっている。
- ・【世帯構成別】「親・子の二世帯」（4.06点）、「親・子・孫の三世帯」（4.07点）で重要度が高くなっている。
- ・【同居の子ども有無別】「子どもがいる」（4.04点）と「子どもはいない」（4.00点）で重要度に大きな差は見られない。
- ・【居住地域（県民局）別】「美作地域」（4.17点）で重要度が高くなっている。
- ・【居住年数別】「10年以上20年未満」（4.19点）で重要度が高くなっている。
- ・【職業別】「無職」（3.76点）で重要度が低くなっている。

### ＜前年度との比較＞

- ・全体の平均点（4.02点）は、前年度（4.02点）と比べ差はなかった。  
『重視すべき』との回答は、今年度（72.6%）が前年度（72.8%）を0.2ポイント下回っている。
- ・【性別】「男性」、「女性」とともに前年度と比べ重要度に大きな差は見られない。
- ・【年齢階層別】すべての年齢階層で前年度と比べ重要度に大きな差は見られない。
- ・【世帯構成別】すべての世帯構成で前年度と比べ重要度に大きな差は見られない。
- ・【同居の子ども有無別】「子どもがいる」、「子どもはいない」とともに前年度と比べ重要度に大きな差は見られない。
- ・【居住地域（県民局）別】すべての地域で前年度と比べ重要度に大きな差は見られない。
- ・【居住年数別】「5年未満」（3.98点 前年度差▲0.25点）で重要度が低下している。
- ・【職業別】「専業主婦（主夫）」（4.13点 前年度差0.19点）で重要度がやや上昇している。

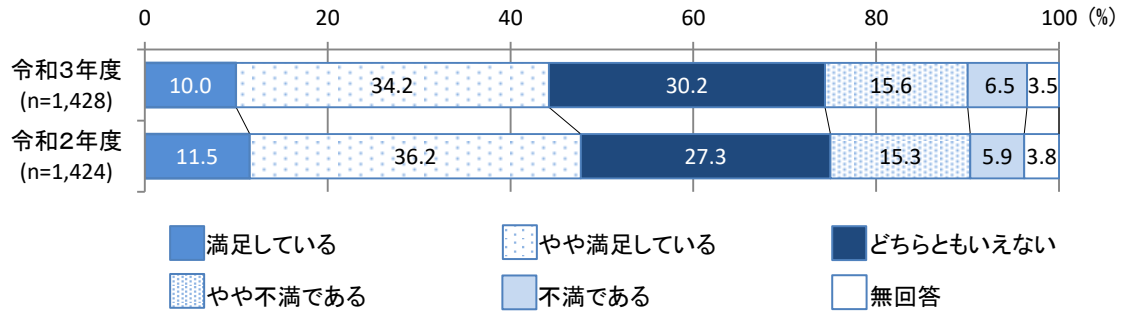
## 9. 良質な保健・医療・福祉サービスを受けられる環境になっている

<施策例>

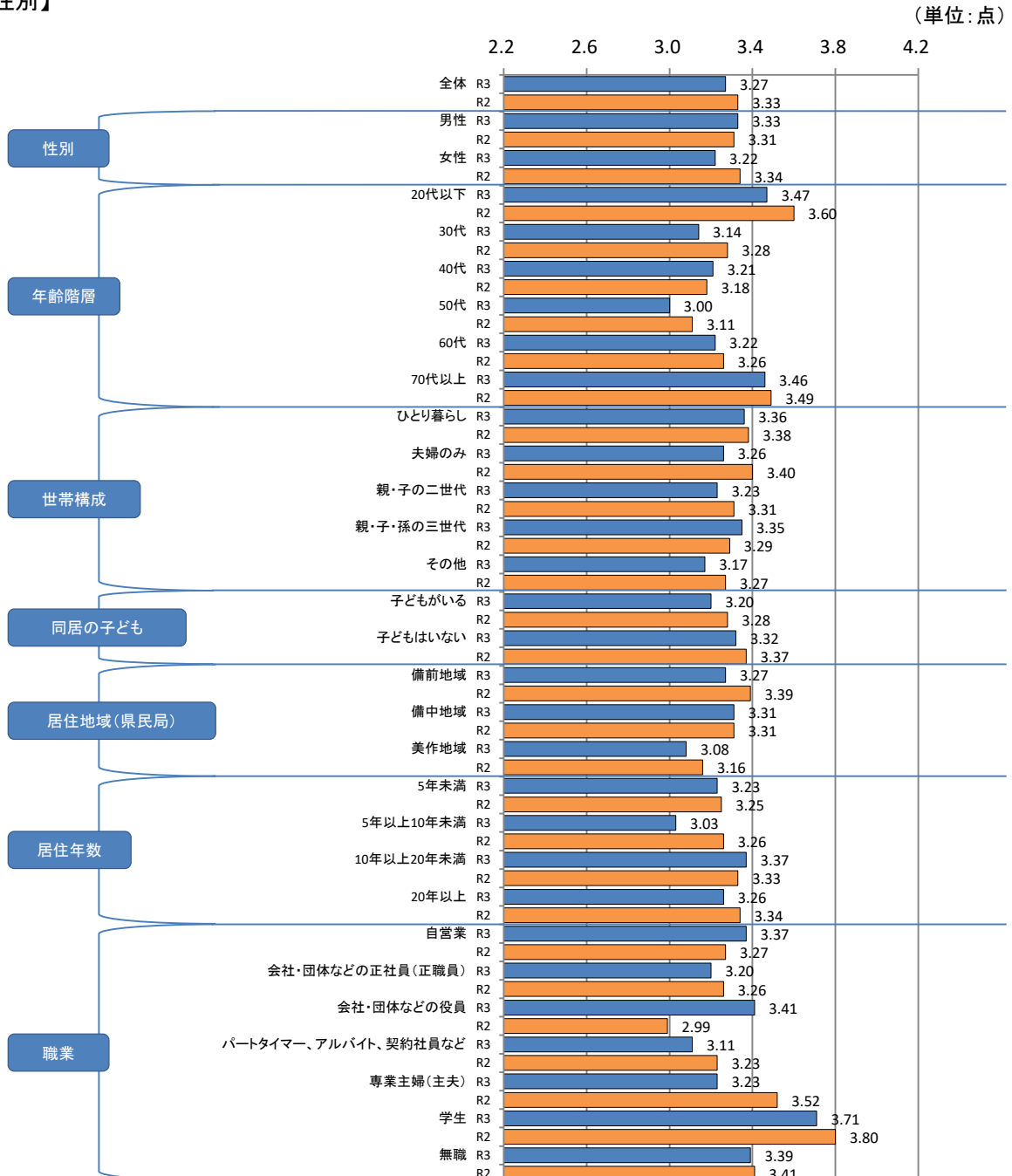
○心と体の健康づくり ○地域医療提供体制の整備 ○高齢者や障害のある人が地域で安心して暮らせる環境の整備

### 満足度

#### 【全体】



#### 【属性別】



- ・全体の平均点は3.27点であり、20ある調査項目の中で2番目に高くなっている。

### <属性別の比較>

- ・【属性別】すべての属性で3.00点を上回っており、「良質な保健・医療・福祉サービスを受けることができる環境になっている」に関して、全般的に満足度が高いことを示している。
- ・【性別】「男性」(3.33点)に比べ、「女性」(3.22点)で満足度が低くなっている。
- ・【年齢階層別】「20代以下」(3.47点)、「70代以上」(3.46点)で満足度が高く、「50代」(3.00点)で低くなっている。
- ・【世帯構成別】「ひとり暮らし」(3.36点)、「親・子・孫の三世帯」(3.35点)で満足度がやや高くなっている。
- ・【同居の子どもの有無別】「子どもがいる」(3.20点)に比べ、「子どもはいない」(3.32点)で満足度が高くなっている。
- ・【居住地域(県民局)別】「美作地域」(3.08点)で満足度が低くなっている。
- ・【居住年数別】「10年以上20年未満」(3.37点)で満足度が高く、「5年以上10年未満」(3.03点)で低くなっている。
- ・【職業別】「学生」(3.71点)で満足度が高く、「パートタイマー、アルバイト、契約社員など」(3.11点)でやや低くなっている。

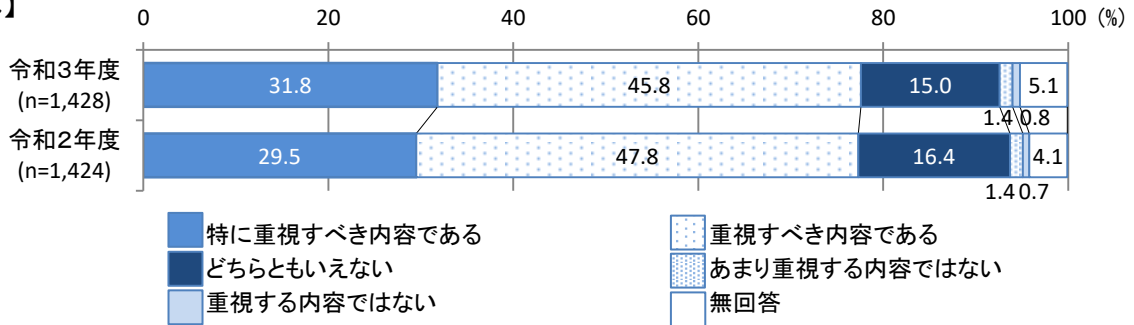
### <前年度との比較>

- ・全体の平均点(3.27点)は、前年度(3.33点)と比べ0.06点の低下となっている。  
『満足』との回答は、今年度(44.2%)が前年度(47.7%)を3.5ポイント下回っている。
- ・【性別】「男性」、「女性」とともに前年度と比べ満足度に大きな差は見られない。
- ・【年齢階層別】すべての年齢階層で前年度と比べ満足度に大きな差は見られない。
- ・【世帯構成別】すべての世帯構成で前年度と比べ満足度に大きな差は見られない。
- ・【同居の子どもの有無別】「子どもがいる」、「子どもはいない」とともに前年度と比べ満足度に大きな差は見られない。
- ・【居住地域(県民局)別】すべての地域で前年度と比べ満足度に大きな差は見られない。
- ・【居住年数別】「5年以上10年未満」(3.03点 前年度差▲0.23点)で満足度が低下している。
- ・【職業別】「会社・団体などの役員」(3.41点 前年度差0.42点)で満足度が大きく上昇し、「専業主婦(主夫)」(3.23点 前年度差▲0.29点)で低下している。

## 9. 良質な保健・医療・福祉サービスを受けることができる環境になっている

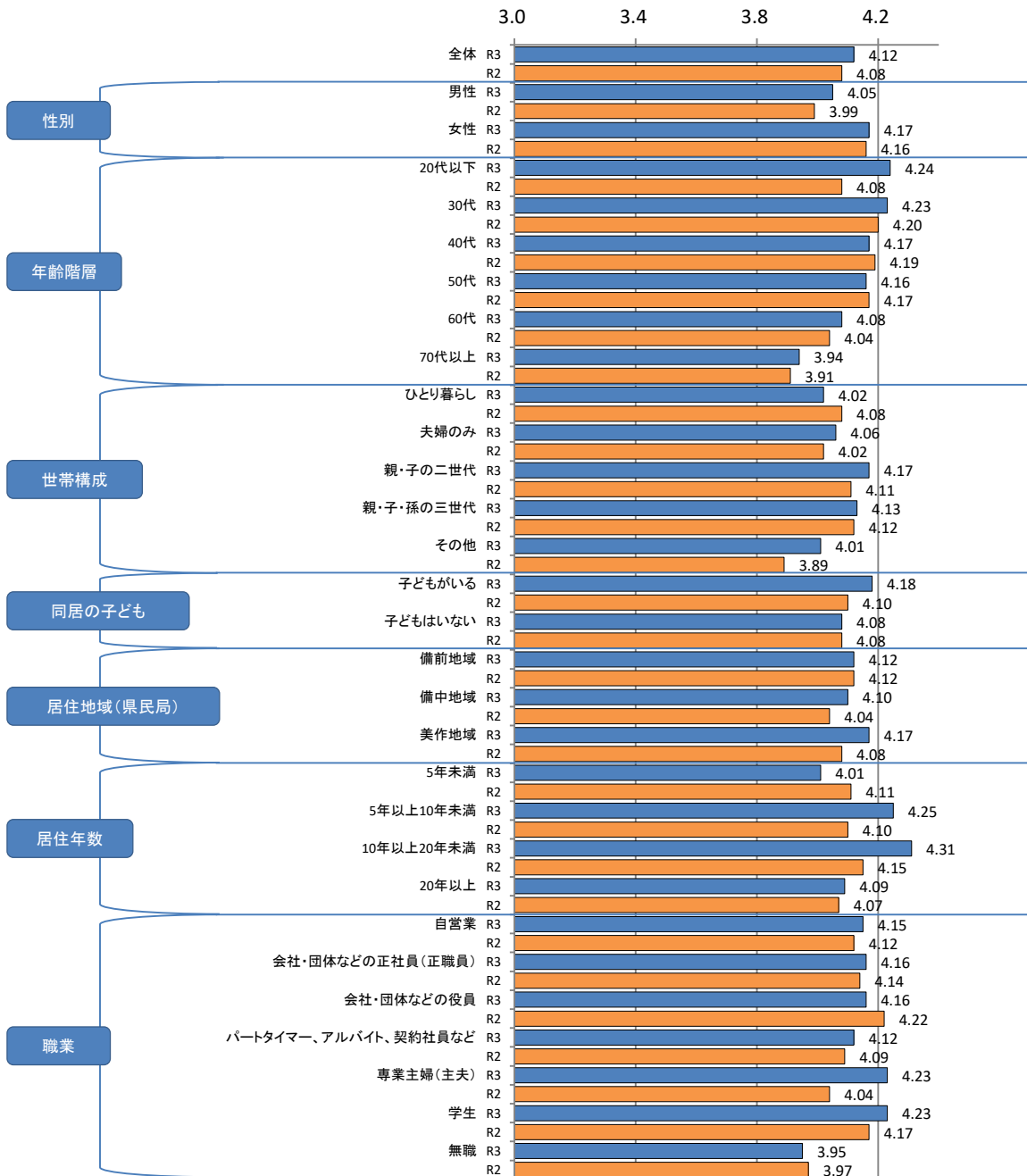
### 重要度

#### 【全体】



#### 【属性別】

(単位: 点)





- ・全体の平均点は4.12点であり、20ある調査項目の中で最も高くなっている。

### ＜属性別の比較＞

- ・【属性別】すべての属性で3.70点を上回っており、「良質な保健・医療・福祉サービスを受けることができる環境になっている」に関して、全般的に重要度が高いことを示している。
- ・【性別】「男性」（4.05点）に比べ、「女性」（4.17点）で重要度が高くなっている。
- ・【年齢階層別】「70代以上」（3.94点）で重要度が低くなっている。
- ・【世帯構成別】「親・子の二世帯」（4.17点）、「親・子・孫の三世帯」（4.13点）でやや重要度が高くなっている。
- ・【同居の子どもの有無別】「子どもがいる」（4.18点）に比べ、「子どもはいない」（4.08点）で重要度が低くなっている。
- ・【居住地域（県民局）別】「美作地域」（4.17点）で重要度がやや高くなっている。
- ・【居住年数別】「5年以上10年未満」（4.25点）、「10年以上20年未満」（4.31点）で重要度が高くなっている。
- ・【職業別】「専業主婦（主夫）」、「学生」（ともに4.23点）で重要度がやや高くなっている。

### ＜前年度との比較＞

- ・全体の平均点（4.12点）は、前年度（4.08点）と比べ0.04点の上昇となっている。  
『重視すべき』との回答は、今年度（77.6%）が前年度（77.3%）を0.3ポイント上回っている。
- ・【性別】「男性」、「女性」とともに前年度と比べ重要度に大きな差は見られない。
- ・【年齢階層別】「20代以下」（4.24点 前年度差0.16点）で重要度がやや上昇している。
- ・【世帯構成別】すべての世帯構成で前年度と比べ重要度に大きな差は見られない。
- ・【同居の子どもの有無別】「子どもがいる」、「子どもはいない」とともに前年度と比べ重要度に大きな差は見られない。
- ・【居住地域（県民局）別】すべての地域で前年度と比べ重要度に大きな差は見られない。
- ・【居住年数別】「5年以上10年未満」（4.25点 前年度差0.15点）、「10年以上20年未満」（4.31点 前年度差0.16点）で重要度がやや上昇している。
- ・【職業別】「専業主婦（主夫）」（4.23点 前年度差0.19点）で重要度がやや上昇している。

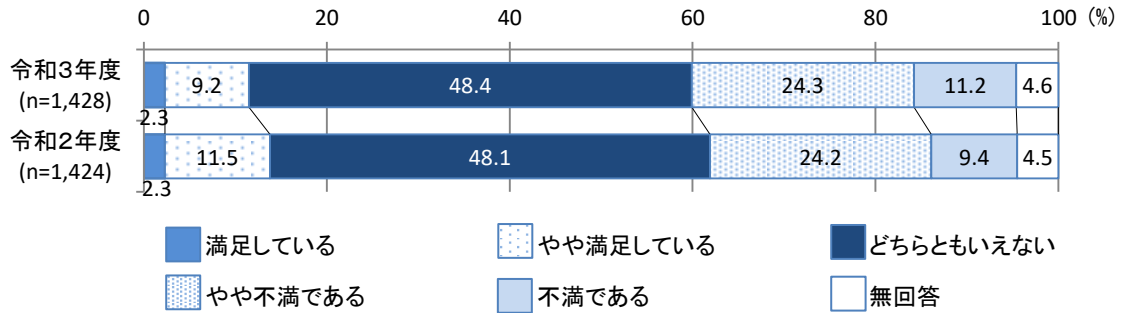
## 10. 若い世代の出会い、結婚、妊娠、出産の希望がかなう環境になっている

<施策例>

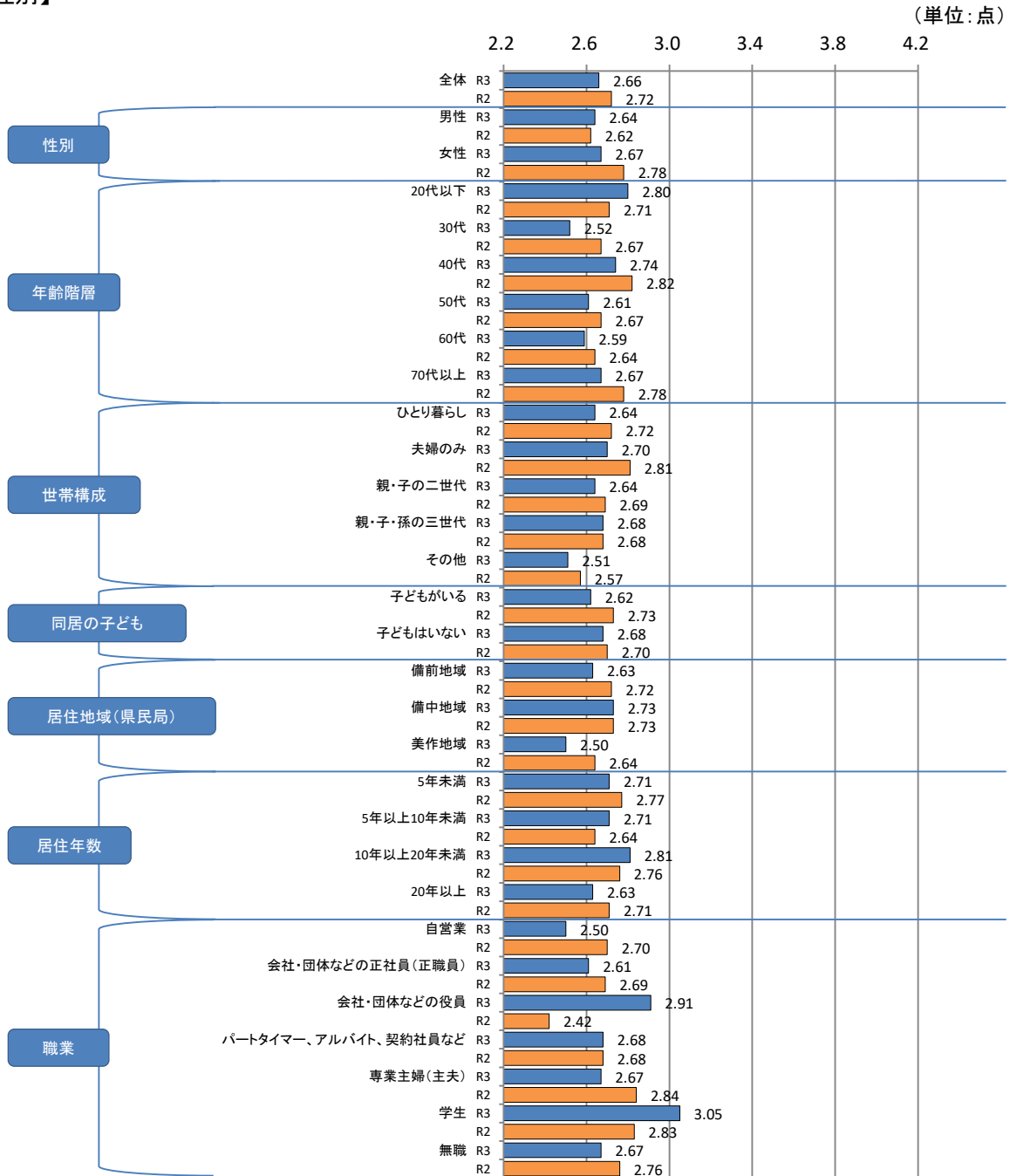
○結婚、妊娠・出産を応援する気運の醸成 ○結婚の希望をかなえる環境の整備 ○切れ目ない母子保健等の推進

### 満足度

#### 【全体】



#### 【属性別】



- ・全体の平均点は2.66点であり、20ある調査項目の中で最も低くなっている。

### <属性別の比較>

- ・【属性別】ほぼすべての属性で3.00点を下回っており、「若い世代の出会い、結婚、妊娠、出産の希望がかなう環境になっている」に関して、全般的に満足度が低いことを示している。
- ・【性別】「男性」(2.64点)と「女性」(2.67点)で満足度に大きな差は見られない。
- ・【年齢階層別】「20代以下」(2.80点)、「40代」(2.74点)で満足度がやや高く、「30代」(2.52点)でやや低くなっている。
- ・【世帯構成別】すべての世帯構成で満足度に大きな差は見られない。
- ・【同居の子どもの有無別】「子どもがいる」(2.62点)に比べ、「子どもはいない」(2.68点)で満足度がやや高くなっている。
- ・【居住地域(県民局)別】「美作地域」(2.50点)で満足度が低くなっている。
- ・【居住年数別】「10年以上20年未満」(2.81点)で満足度が高く、「20年以上」(2.63点)でやや低くなっている。
- ・【職業別】「会社・団体などの役員」(2.91点)、「学生」(3.05点)で満足度が高く、「自営業」(2.50点)で低くなっている。

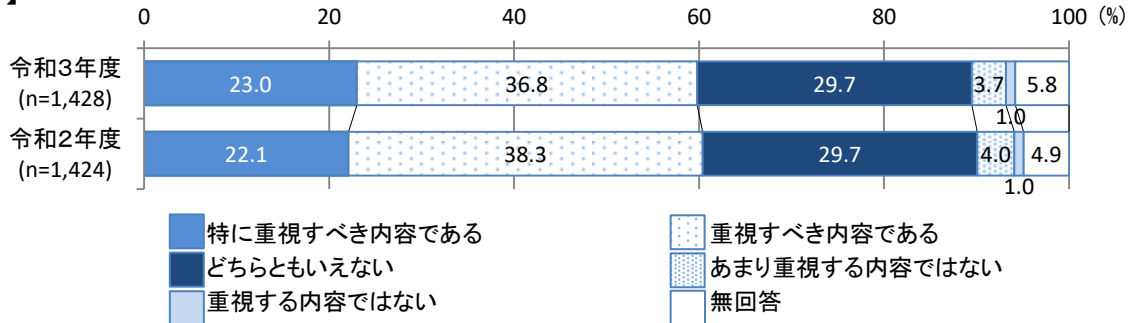
### <前年度との比較>

- ・全体の平均点(2.66点)は、前年度(2.72点)と比べ0.06点の低下となっている。  
『満足』との回答は、今年度(11.5%)が前年度(13.8%)を2.3ポイント下回っている。
- ・【性別】「男性」、「女性」とともに前年度と比べ満足度に大きな差は見られない。
- ・【年齢階層別】「30代」(2.52点 前年度差▲0.15点)で満足度がやや低下している。
- ・【世帯構成別】すべての世帯構成で前年度と比べ満足度に大きな差は見られない。
- ・【同居の子どもの有無別】「子どもがいる」、「子どもはいない」とともに前年度と比べ満足度に大きな差は見られない。
- ・【居住地域(県民局)別】すべての地域で前年度と比べ満足度に大きな差は見られない。
- ・【居住年数別】すべての居住年数で前年度と比べ満足度に大きな差は見られない。
- ・【職業別】「会社・団体などの役員」(2.91点 前年度差0.49点)、「学生」(3.05点 前年度差0.22点)で満足度が大きく上昇し、「自営業」(2.50点 前年度差▲0.20点)、「専業主婦(主夫)」(2.67点 前年度差▲0.17点)で低下している。

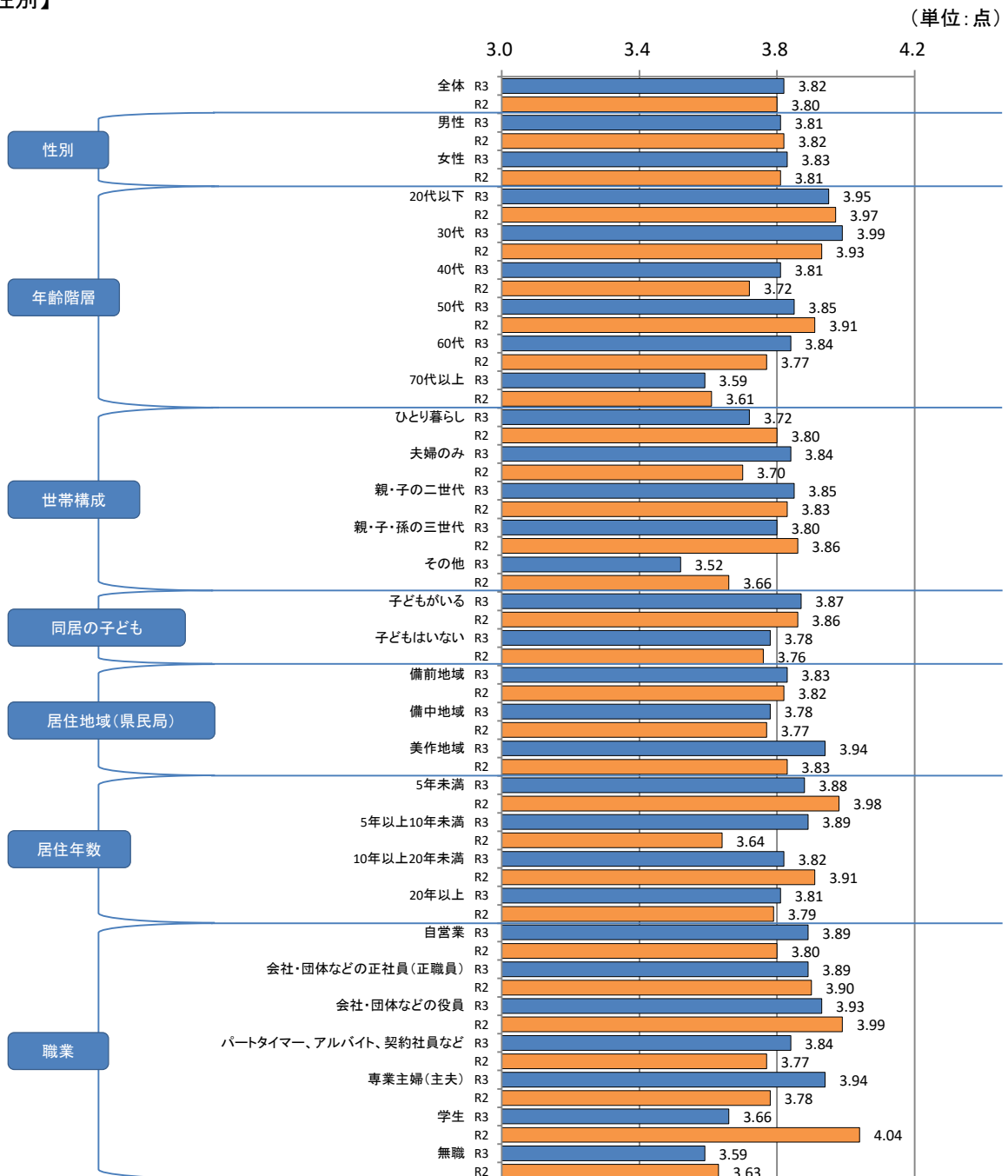
## 10. 若い世代の出会い、結婚、妊娠、出産の希望がかなう環境になっている

### 重要度

#### 【全体】



#### 【属性別】



- ・全体の平均点は3.82点であり、20ある調査項目の中で9番目に高くなっている。

### ＜属性別の比較＞

- ・【属性別】半数以上の属性で3.70点を上回っており、「若い世代の出会い、結婚、妊娠、出産の希望がかなう環境になっている」に関して、一般的に重要度が高いことを示している。
- ・【性別】「男性」（3.81点）と「女性」（3.83点）で重要度に大きな差は見られない。
- ・【年齢階層別】「20代以下」（3.95点）、「30代」（3.99点）で重要度が高く、「70代以上」（3.59点）で低くなっている。
- ・【世帯構成別】「ひとり暮らし」（3.72点）で重要度がやや低くなっている。
- ・【同居の子どもの有無別】「子どもがいる」（3.87点）に比べ、「子どもはいない」（3.78点）で重要度がやや低くなっている。
- ・【居住地域（県民局）別】「美作地域」（3.94点）で重要度が高くなっている。
- ・【居住年数別】「5年未満」（3.88点）、「5年以上10年未満」（3.89点）で重要度がやや高くなっている。
- ・【職業別】「学生」（3.66点）、「無職」（3.59点）で重要度が低くなっている。

### ＜前年度との比較＞

- ・全体の平均点（3.82点）は、前年度（3.80点）と比べ0.02点の上昇となっている。  
『重視すべき』との回答は、今年度（59.8%）が前年度（60.4%）を0.6ポイント下回っている。
- ・【性別】「男性」、「女性」とともに前年度と比べ重要度に大きな差は見られない。
- ・【年齢階層別】すべての年齢階層で前年度と比べ重要度に大きな差は見られない。
- ・【世帯構成別】すべての世帯構成で前年度と比べ重要度に大きな差は見られない。
- ・【同居の子どもの有無別】「子どもがいる」、「子どもはいない」とともに前年度と比べ重要度に大きな差は見られない。
- ・【居住地域（県民局）別】すべての地域で前年度と比べ重要度に大きな差は見られない。
- ・【居住年数別】「5年以上10年未満」（3.89点 前年度差0.25点）で重要度が上昇している。
- ・【職業別】「専業主婦（主夫）」（3.94点 前年度差0.16点）で重要度がやや上昇し、「学生」（3.66点 前年度差▲0.38点）でやや大きく低下している。

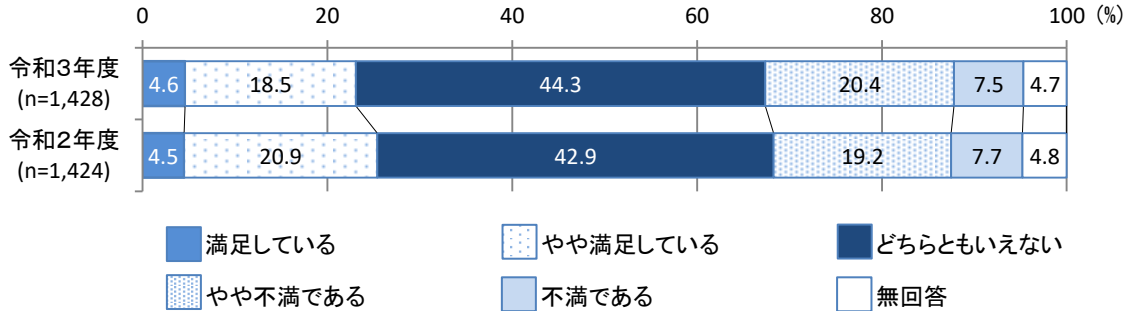
# 11. 子育て支援策が充実し、安心して子育てができる環境になっている

<施策例>

○地域ぐるみの子育て支援 ○子育てしやすい社会環境の整備 ○乳幼児期における教育・保育サービスの提供

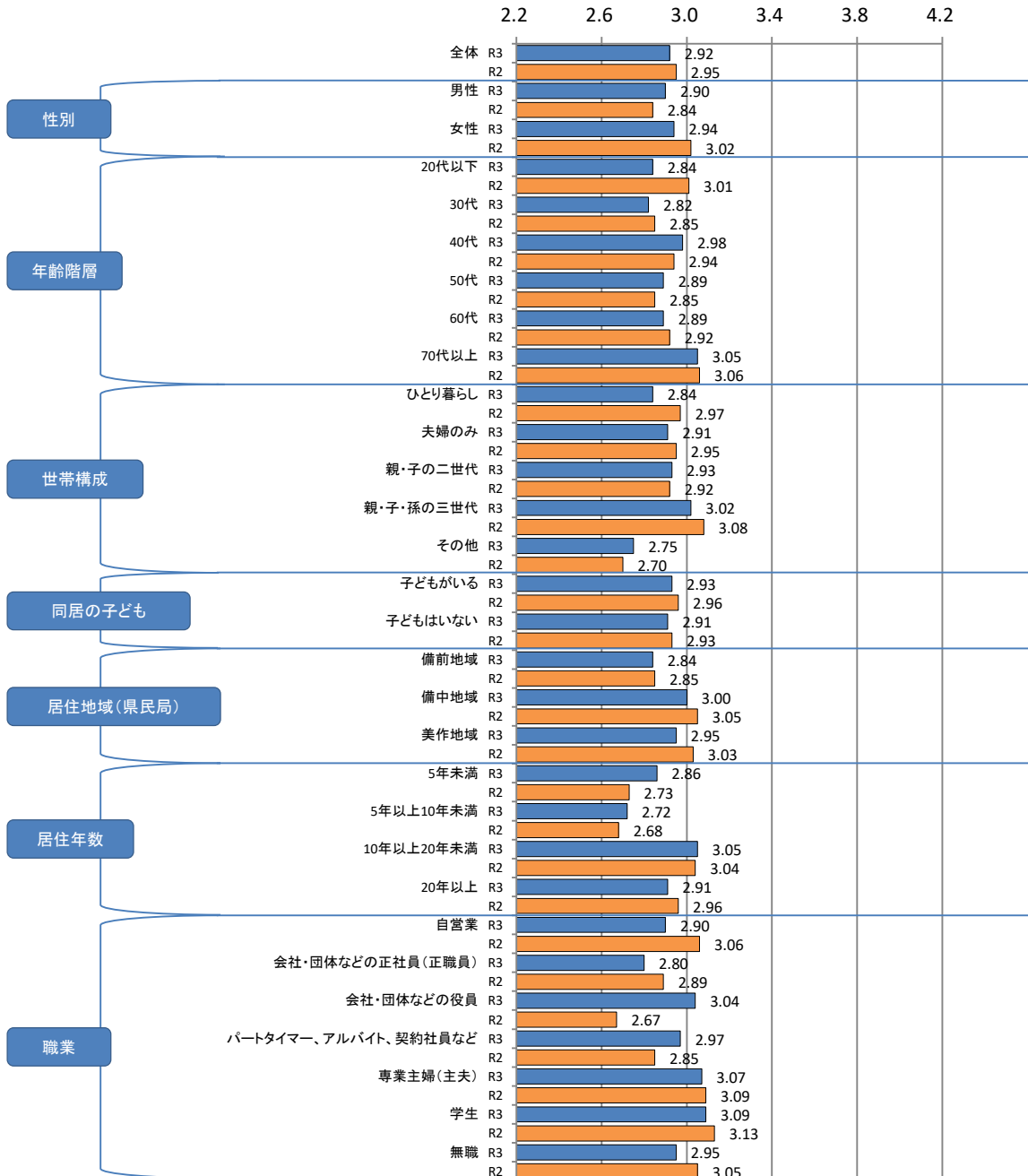
## 満足度

### 【全体】



### 【属性別】

(単位:点)



- ・全体の平均点は2.92点であり、20ある調査項目の中で10番目に低くなっている。

### ＜属性別の比較＞

- ・【属性別】半数以上の属性で3.00点を下回っており、「子育て支援策が充実し、安心して子育てができる環境になっている」に関して、全般的に満足度が低いことを示している。
- ・【性別】「男性」（2.90点）と「女性」（2.94点）で満足度に大きな差は見られない。
- ・【年齢階層別】「70代以上」（3.05点）で満足度がやや高くなっている。
- ・【世帯構成別】「親・子・孫の三世代」（3.02点）でやや満足度が高くなっている。
- ・【同居の子どもの有無別】「子どもがいる」（2.93点）と「子どもはいない」（2.91点）で満足度に大きな差は見られない。
- ・【居住地域（県民局）別】「備前地域」（2.84点）で満足度が低くなっている。
- ・【居住年数別】「10年以上20年未満」（3.05点）で満足度が高くなっている。
- ・【職業別】「会社・団体などの正社員（正職員）」（2.80点）で満足度が低くなっている。

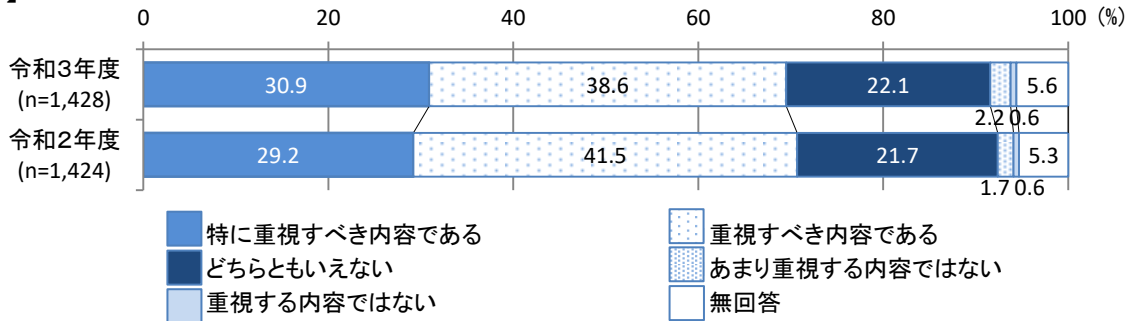
### ＜前年度との比較＞

- ・全体の平均点（2.92点）は、前年度（2.95点）と比べ0.03点の低下となっている。  
『満足』との回答は、今年度（23.1%）が前年度（25.4%）を2.3ポイント下回っている。
- ・【性別】「男性」、「女性」ともに前年度と比べ満足度に大きな差は見られない。
- ・【年齢階層別】「20代以下」（2.84点 前年度差▲0.17点）で満足度がやや低下している。
- ・【世帯構成別】すべての世帯構成で前年度と比べ満足度に大きな差は見られない。
- ・【同居の子どもの有無別】「子どもがいる」、「子どもはいない」ともに前年度と比べ満足度に大きな差は見られない。
- ・【居住地域（県民局）別】すべての地域で前年度と比べ満足度に大きな差は見られない。
- ・【居住年数別】すべての居住年数で前年度と比べ満足度に大きな差は見られない。
- ・【職業別】「会社・団体などの役員」（3.04点 前年度差 0.37点）で満足度がやや大きく上昇し、「自営業」（2.90点 前年度差▲0.16点）でやや低下している。

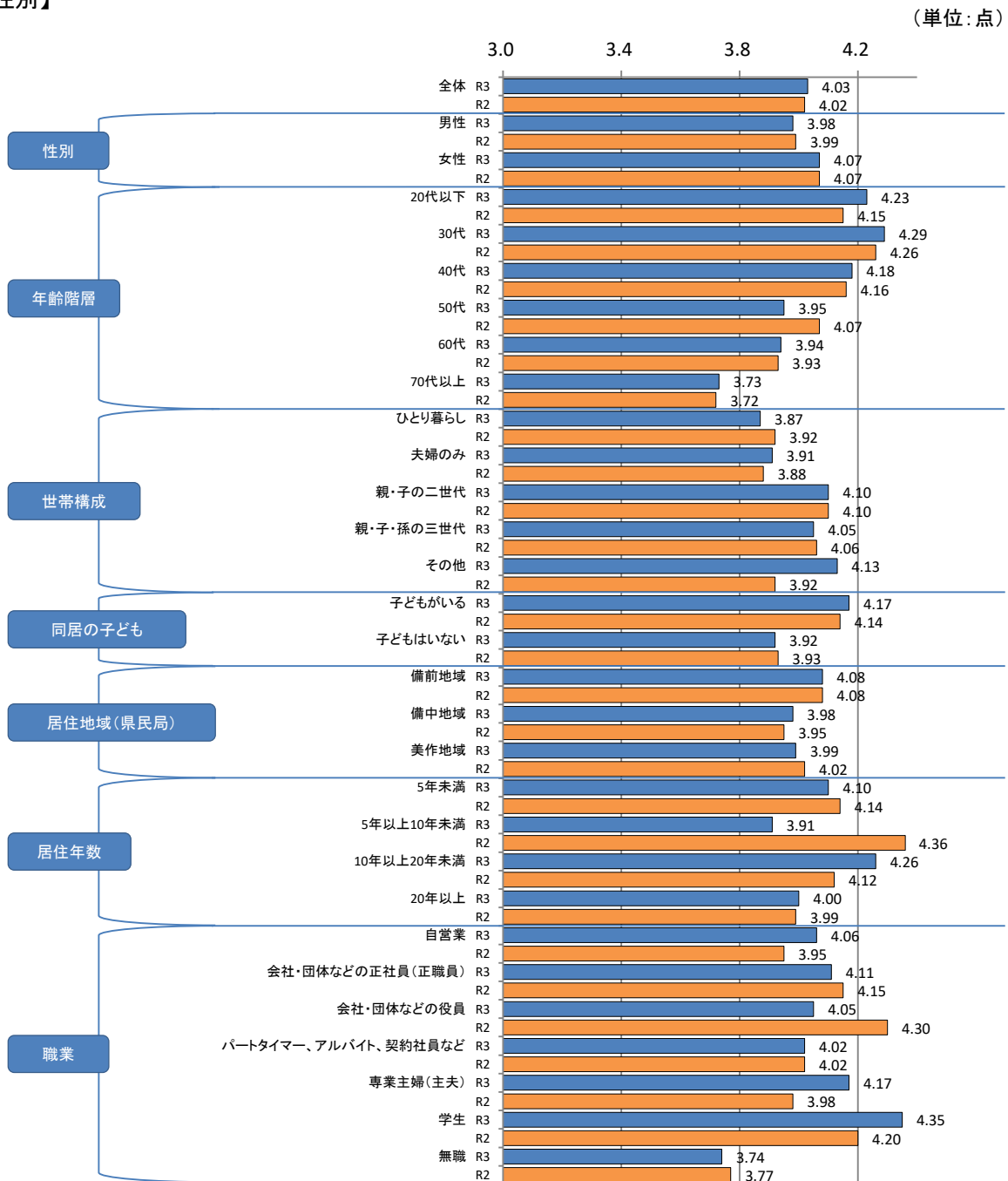
# 11. 子育て支援策が充実し、安心して子育てができる環境になっている

## 重要度

### 【全体】



### 【属性別】





- ・全体の平均点は4.03点であり、20ある調査項目の中で3番目に高くなっている。

### ＜属性別の比較＞

- ・【属性別】すべての属性で3.70点を上回っており、「子育て支援策が充実し、安心して子育てができる環境になっている」に関して、全般的に重要度が高いことを示している。
- ・【性別】「男性」（3.98点）に比べ、「女性」（4.07点）で重要度がやや高くなっている。
- ・【年齢階層別】「70代以上」（3.73点）で重要度が低くなっている。
- ・【世帯構成別】「親・子の二世帯」（4.10点）、「親・子・孫の三世帯」（4.05点）で重要度が高くなっている。
- ・【同居の子どもの有無別】「子どもがいる」（4.17点）に比べ、「子どもはいない」（3.92点）で重要度が低くなっている。
- ・【居住地域（県民局）別】「備前地域」（4.08点）で重要度がやや高くなっている。
- ・【居住年数別】「10年以上20年未満」（4.26点）で重要度が高く、「5年以上10年未満」（3.91点）でやや低くなっている。
- ・【職業別】「学生」（4.35点）で重要度が高く、「無職」（3.74点）で低くなっている。

### ＜前年度との比較＞

- ・全体の平均点（4.03点）は、前年度（4.02点）と比べ0.01点の上昇となっている。  
『重視すべき』との回答は、今年度（69.5%）が前年度（70.7%）を1.2ポイント下回っている。
- ・【性別】「男性」、「女性」とともに前年度と比べ重要度に大きな差は見られない。
- ・【年齢階層別】すべての年齢階層で前年度と比べ重要度に大きな差は見られない。
- ・【世帯構成別】すべての世帯構成で前年度と比べ重要度に大きな差は見られない。
- ・【同居の子どもの有無別】「子どもがいる」、「子どもはいない」とともに前年度と比べ重要度に大きな差は見られない。
- ・【居住地域（県民局）別】すべての地域で前年度と比べ重要度に大きな差は見られない。
- ・【居住年数別】「5年以上10年未満」（3.91点 前年度差▲0.45点）で重要度が大きく低下している。
- ・【職業別】「専業主婦（主夫）」（4.17点 前年度差0.19点）、「学生」（4.35点 前年度差0.15点）で重要度がやや上昇し、「会社・団体などの役員」（4.05点 前年度差▲0.25点）で低下している。

## 12. 地震・津波や風水害など災害に備えた対策が行われ、安心して住み続けられる環境になっている

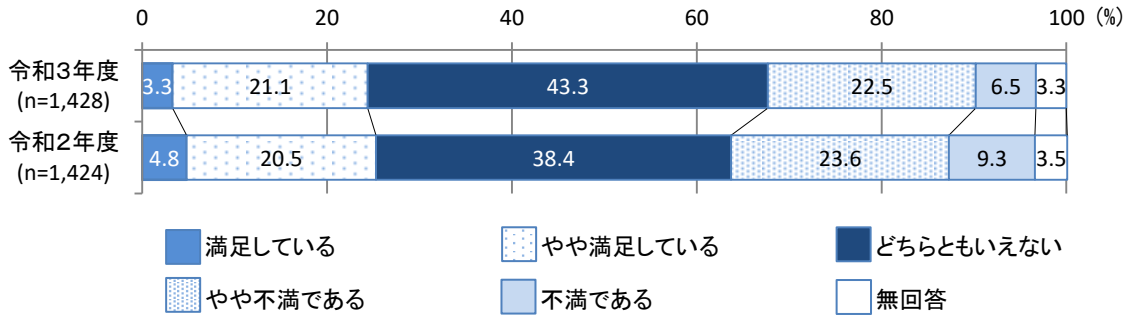
<施策例>

○防災教育・避難訓練や自主防災組織の結成促進 ○わかりやすい防災情報提供などのための防災情報基盤の強化

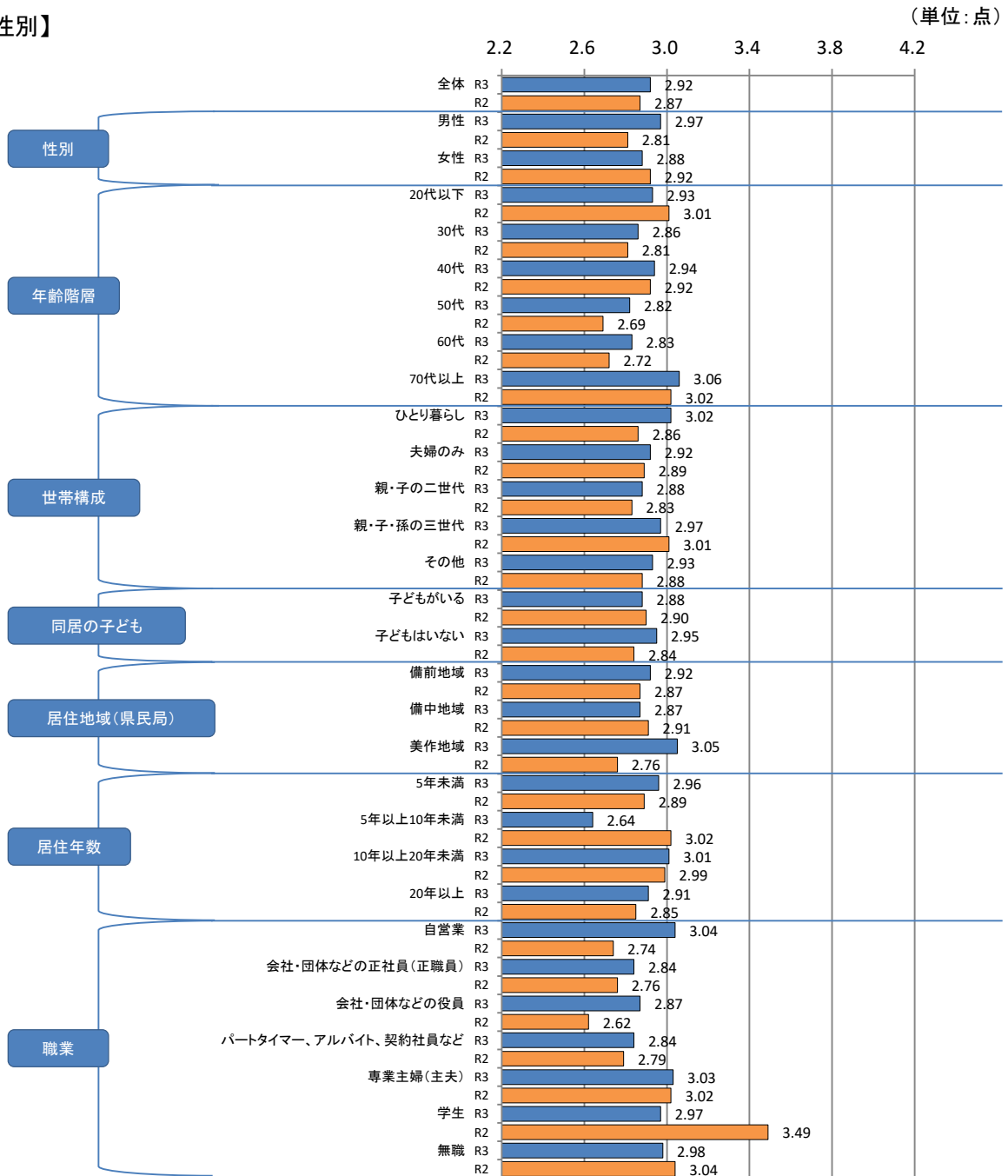
○防災施設整備や公共施設等の耐震化の推進

### 満足度

#### 【全体】



#### 【属性別】



- ・全体の平均点は2.92点であり、20ある調査項目の中で9番目に低くなっている。

### ＜属性別の比較＞

- ・【属性別】半数以上の属性で3.00点を下回っており、「地震・津波や風水害など災害に備えた対策が行われ、安心して住み続けられる環境になっている」に関して、全般的に満足度が低いことを示している。
- ・【性別】「男性」（2.97点）に比べ、「女性」（2.88点）で満足度がやや低くなっている。
- ・【年齢階層別】「70代以上」（3.06点）で満足度が高くなっている。
- ・【世帯構成別】「ひとり暮らし」（3.02点）で満足度がやや高くなっている。
- ・【同居の子どもの有無別】「子どもがいる」（2.88点）に比べ、「子どもはいない」（2.95点）で満足度がやや高くなっている。
- ・【居住地域（県民局）別】「美作地域」（3.05点）で満足度が高くなっている。
- ・【居住年数別】「10年以上20年未満」（3.01点）で満足度がやや高く、「5年以上10年未満」（2.64点）で低くなっている。
- ・【職業別】「自営業」（3.04点）、「専業主婦（主夫）」（3.03点）で満足度がやや高くなっている。

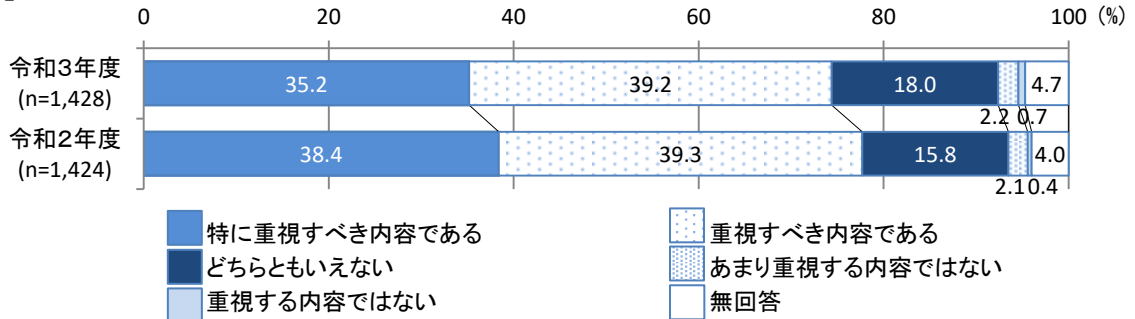
### ＜前年度との比較＞

- ・全体の平均点（2.92点）は、前年度（2.87点）と比べ0.05点の上昇となっている。  
『満足』との回答は、今年度（24.4%）が前年度（25.3%）を0.9ポイント下回っている。
- ・【性別】「男性」（2.97点 前年度差0.16点）で満足度がやや上昇している。
- ・【年齢階層別】すべての年齢階層で前年度と比べ満足度に大きな差は見られない。
- ・【世帯構成別】「ひとり暮らし」（3.02点 前年度差0.16点）で満足度がやや上昇している。
- ・【同居の子どもの有無別】「子どもがいる」、「子どもはいない」とともに前年度と比べ満足度に大きな差は見られない。
- ・【居住地域（県民局）別】「美作地域」（3.05点 前年度差0.29点）で満足度が上昇している。
- ・【居住年数別】「5年以上10年未満」（2.64点 前年度差▲0.38点）で満足度がやや大きく低下している。
- ・【職業別】「自営業」（3.04点 前年度差0.30点）、「会社・団体などの役員」（2.87点 前年度差0.25点）で満足度が上昇し、「学生」（2.97点 前年度差▲0.52点）で大きく低下している。

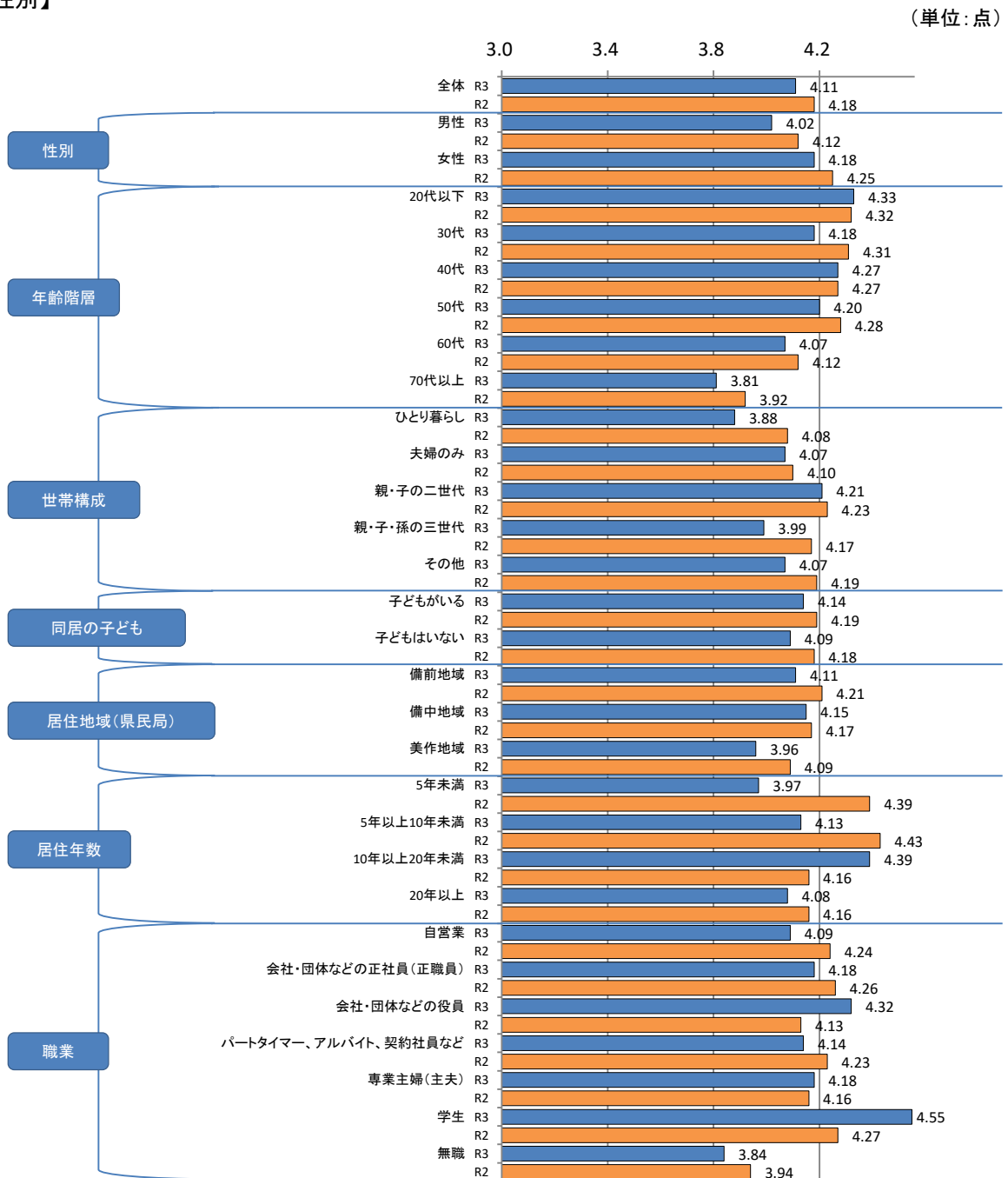
## 12. 地震・津波や風水害など災害に備えた対策が行われ、安心して住み続けられる環境になっている

### 重要度

#### 【全体】



#### 【属性別】



- ・全体の平均点は4.11点であり、20ある調査項目の中で2番目に高くなっている。

### ＜属性別の比較＞

- ・【属性別】すべての属性で3.70点を上回っており、「地震・津波や風水害など災害に備えた対策が行われ、安心して住み続けられる環境になっている」に関して、全般的に重要度が高いことを示している。
- ・【性別】「男性」（4.02点）に比べ、「女性」（4.18点）で重要度が高くなっている。
- ・【年齢階層別】「20代以下」（4.33点）で重要度がやや高く、「70代以上」（3.81点）で低くなっている。
- ・【世帯構成別】「親・子の二世帯」（4.21点）で重要度が高く、「ひとり暮らし」（3.88点）で低くなっている。
- ・【同居の子どもの有無別】「子どもがいる」（4.14点）に比べ、「子どもはいない」（4.09点）で重要度がやや低くなっている。
- ・【居住地域（県民局）別】「美作地域」（3.96点）で重要度が低くなっている。
- ・【居住年数別】「10年以上20年未満」（4.39点）で重要度が高く、「5年未満」（3.97点）で低くなっている。
- ・【職業別】「学生」（4.55点）で重要度が高く、「無職」（3.84点）で低くなっている。

### ＜前年度との比較＞

- ・全体の平均点（4.11点）は、前年度（4.18点）と比べ0.07点の低下となっている。  
『重視すべき』との回答は、今年度（74.4%）が前年度（77.7%）を3.3ポイント下回っている。
- ・【性別】「男性」、「女性」とともに前年度と比べ重要度に大きな差は見られない。
- ・【年齢階層別】すべての年齢階層で前年度と比べ重要度に大きな差は見られない。
- ・【世帯構成別】「ひとり暮らし」（3.88点 前年度差▲0.20点）、「親・子・孫の三世帯」（3.99点 前年度差▲0.18点）で重要度が低下している。
- ・【同居の子どもの有無別】「子どもがいる」、「子どもはいない」とともに前年度と比べ重要度に大きな差は見られない。
- ・【居住地域（県民局）別】すべての地域で前年度と比べ重要度に大きな差は見られない。
- ・【居住年数別】「10年以上20年未満」（4.39点 前年度差0.23点）で重要度が上昇し、「5年未満」（3.97点 前年度差▲0.42点）、「5年以上10年未満」（4.13点 前年度差▲0.30点）で大きく低下している。
- ・【職業別】「学生」（4.55点 前年度差0.28点）で重要度が上昇し、「自営業」（4.09点 前年度差▲0.15点）でやや低下している。

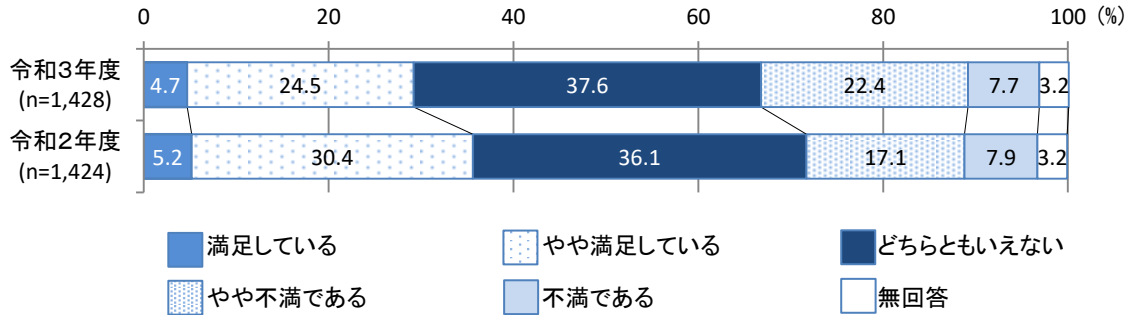
### 13. 犯罪や交通事故に遭う危険が少なく、安心して暮らせる環境になっている

<施策例>

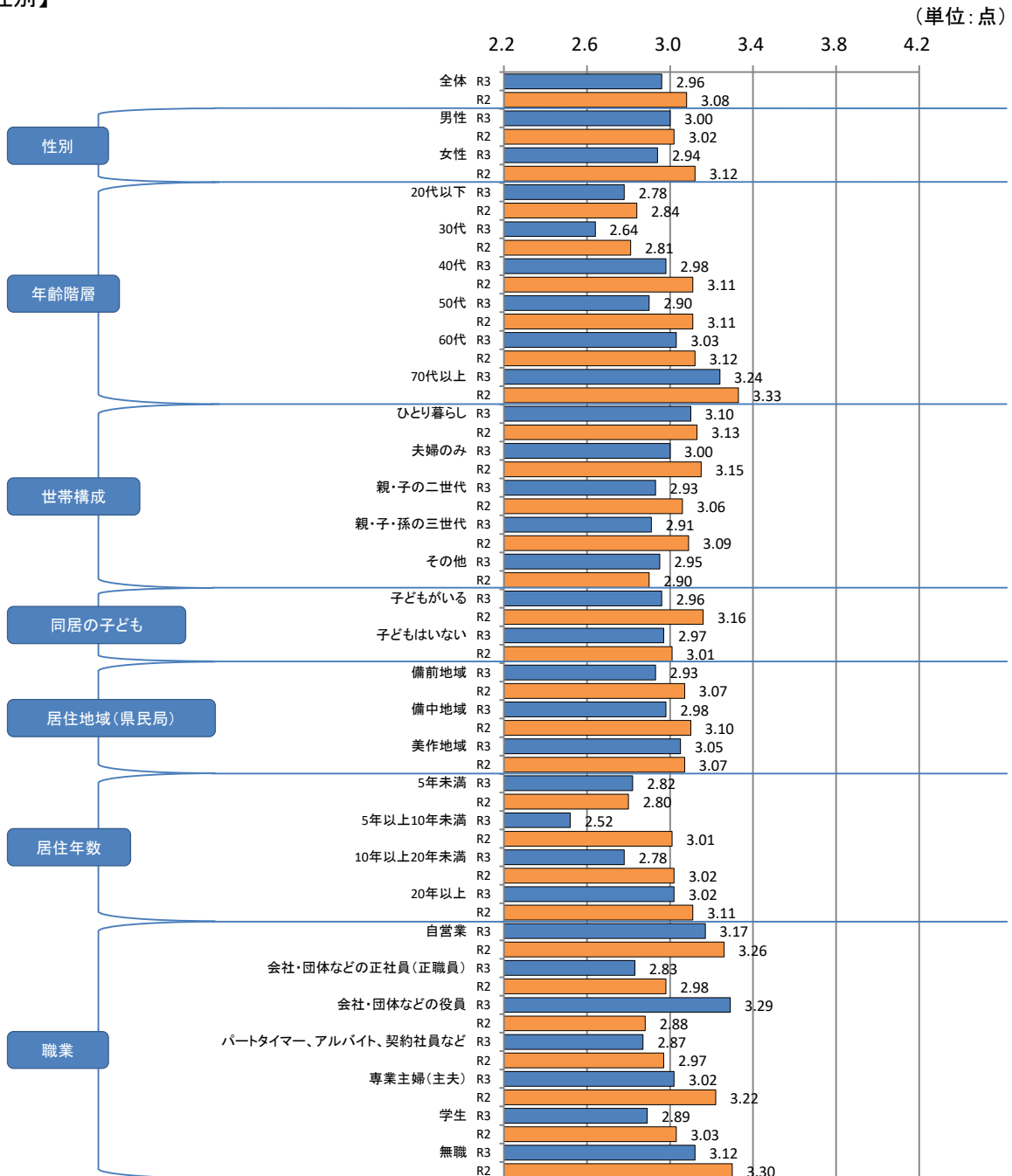
○犯罪抑止対策の推進 ○重要犯罪等の徹底検挙 ○交通事故防止対策の推進

#### 満足度

##### 【全体】



##### 【属性別】



- ・全体の平均点は2.96点であり、20ある調査項目の中で10番目に高くなっている。

### ＜属性別の比較＞

- ・【属性別】半数以上の属性で3.00点を下回っており、「犯罪や交通事故に遭う危険が少なく、安心して暮らせる環境になっている」に関して、全般的に満足度が低いことを示している。
- ・【性別】「男性」（3.00点）に比べ、「女性」（2.94点）で満足度がやや低くなっている。
- ・【年齢階層別】「70代以上」（3.24点）で満足度が高く、「30代」（2.64点）で低くなっている。
- ・【世帯構成別】「ひとり暮らし」（3.10点）で満足度が高くなっている。
- ・【同居の子どもの有無別】「子どもがいる」（2.96点）と「子どもはいない」（2.97点）で満足度に大きな差は見られない。
- ・【居住地域（県民局）別】「美作地域」（3.05点）で満足度がやや高くなっている。
- ・【居住年数別】「20年以上」（3.02点）で満足度が高く、「5年以上10年未満」（2.52点）で低くなっている。
- ・【職業別】「会社・団体などの役員」（3.29点）で満足度が高くなっている。

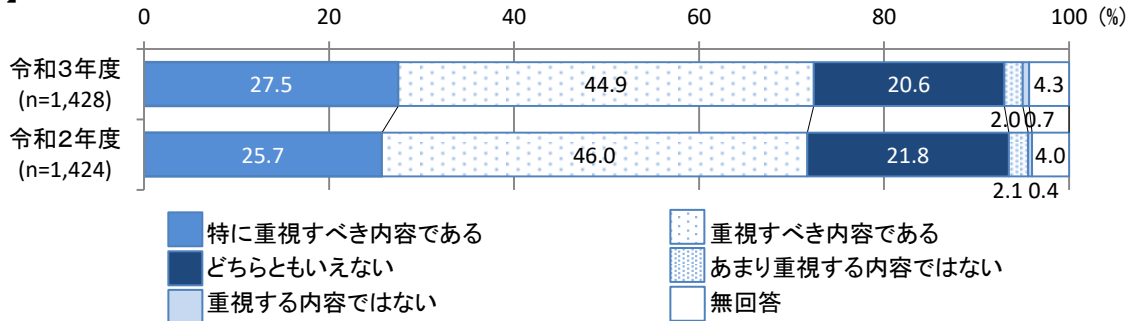
### ＜前年度との比較＞

- ・全体の平均点（2.96点）は、前年度（3.08点）と比べ0.12点の低下となっている。  
『満足』との回答は、今年度（29.2%）が前年度（35.6%）を6.4ポイント下回っている。
- ・【性別】「女性」（2.94点 前年度差▲0.18点）で満足度がやや低下している。
- ・【年齢階層別】「30代」（2.64点 前年度差▲0.17点）、「50代」（2.90点 前年度差▲0.21点）で満足度が低下している。
- ・【世帯構成別】「夫婦のみ」（3.00点 前年度差▲0.15点）、「親・子・孫の三世帯」（2.91点 前年度差▲0.18点）で満足度がやや低下している。
- ・【同居の子どもの有無別】「子どもがいる」（2.96点 前年度差▲0.20点）で満足度が低下している。
- ・【居住地域（県民局）別】すべての地域で前年度と比べ満足度に大きな差は見られない。
- ・【居住年数別】「5年以上10年未満」（2.52点 前年度差▲0.49点）、「10年以上20年未満」（2.78点 前年度差▲0.24点）で満足度が低下している。
- ・【職業別】「会社・団体などの役員」（3.29点 前年度差0.41点）で満足度が大きく上昇し、「会社・団体などの正社員（正職員）」（2.83点 前年度差▲0.15点）、「専業主婦（主夫）」（3.02点 前年度差▲0.20点）、「無職」（3.12点 前年度差▲0.18点）でやや低下している。

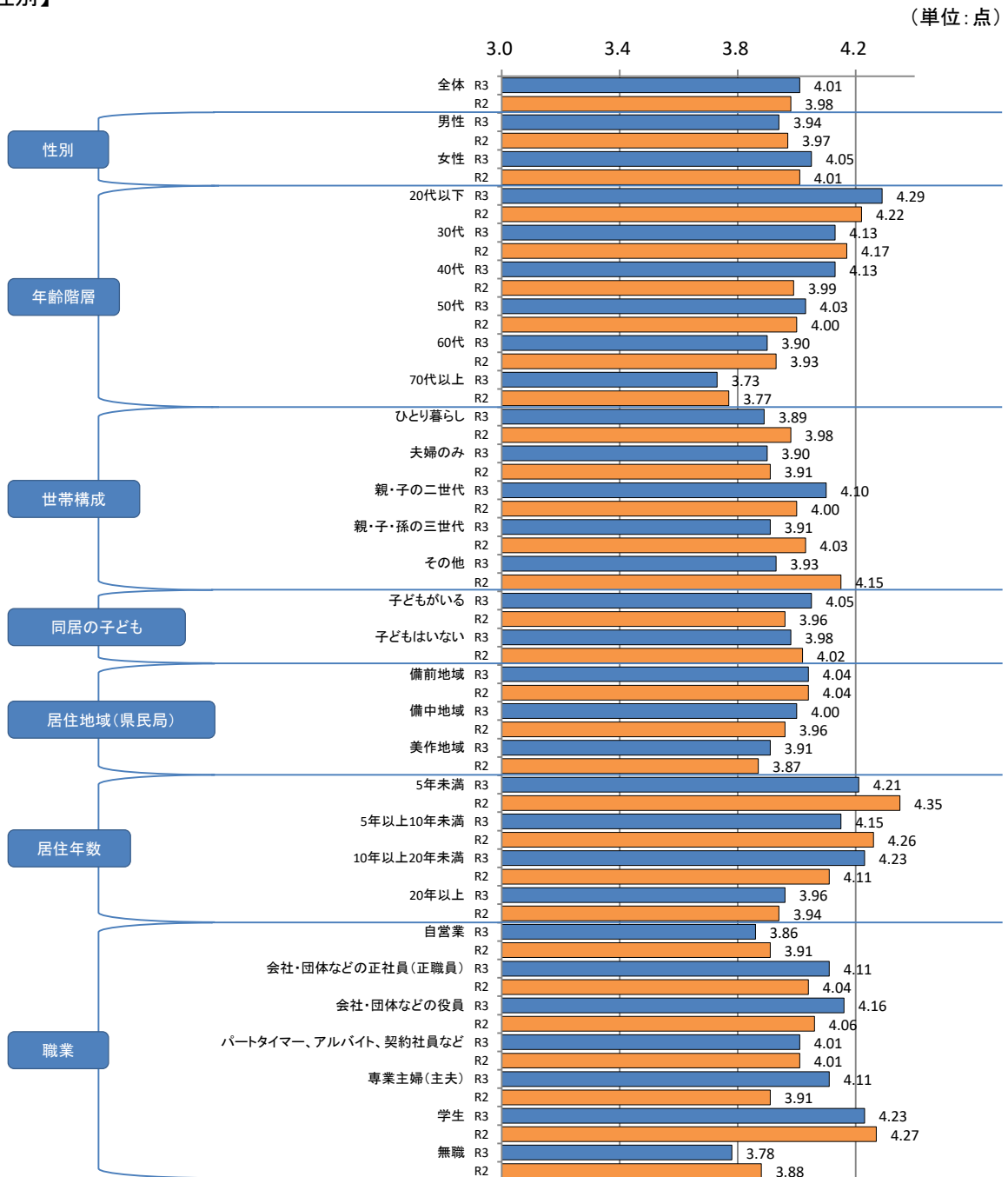
### 13. 犯罪や交通事故に遭う危険が少なく、安心して暮らせる環境になっている

#### 重要度

##### 【全体】



##### 【属性別】





- ・全体の平均点は4.01点であり、20ある調査項目の中で5番目に高くなっている。

### <属性別の比較>

- ・【属性別】すべての属性で3.70点を上回っており、「犯罪や交通事故に遭う危険が少なく、安心して暮らせる環境になっている」に関して、一般的に重要度が高いことを示している。
- ・【性別】「男性」(3.94点)に比べ、「女性」(4.05点)で重要度が高くなっている。
- ・【年齢階層別】「20代以下」(4.29点)で重要度が高く、「70代以上」(3.73点)で低くなっている。
- ・【世帯構成別】「親・子の二世帯」(4.10点)で重要度が高くなっている。
- ・【同居の子どもの有無別】「子どもがいる」(4.05点)に比べ、「子どもはいない」(3.98点)で重要度がやや低くなっている。
- ・【居住地域(県民局)別】「美作地域」(3.91点)で重要度がやや低くなっている。
- ・【居住年数別】「20年以上」(3.96点)で重要度が低くなっている。
- ・【職業別】「学生」(4.23点)で重要度がやや高く、「無職」(3.78点)でやや低くなっている。

### <前年度との比較>

- ・全体の平均点(4.01点)は、前年度(3.98点)と比べ0.03点の上昇となっている。  
『重視すべき』との回答は、今年度(72.4%)が前年度(71.7%)を0.7ポイント上回っている。
- ・【性別】「男性」、「女性」ともに前年度と比べ重要度に大きな差は見られない。
- ・【年齢階層別】「40代」(4.13点 前年度差0.14点)で前年度と比べ重要度がやや上昇している。
- ・【世帯構成別】すべての世帯構成で前年度と比べ重要度に大きな差は見られない。
- ・【同居の子どもの有無別】「子どもがいる」、「子どもはいない」ともに前年度と比べ重要度に大きな差は見られない。
- ・【居住地域(県民局)別】すべての地域で前年度と比べ重要度に大きな差は見られない。
- ・【居住年数別】「5年未満」(4.21点 前年度差▲0.14点)で重要度がやや低下している。
- ・【職業別】「専業主婦(主夫)」(4.11点 前年度差0.20点)で重要度が上昇している。

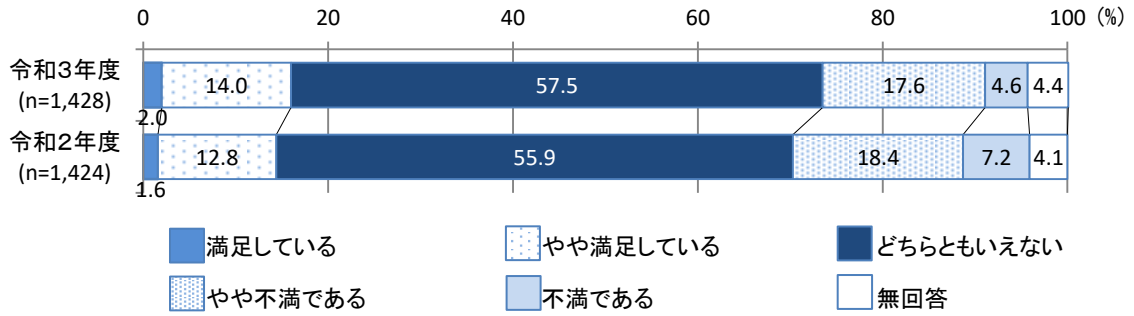
# 14. 農山村や離島で、安心して暮らし続けることができるよう、みんなで支え合う元気な地域づくりが行われ、また、たくさんの人たちが岡山へ移住・定住する環境になっている

<施策例>

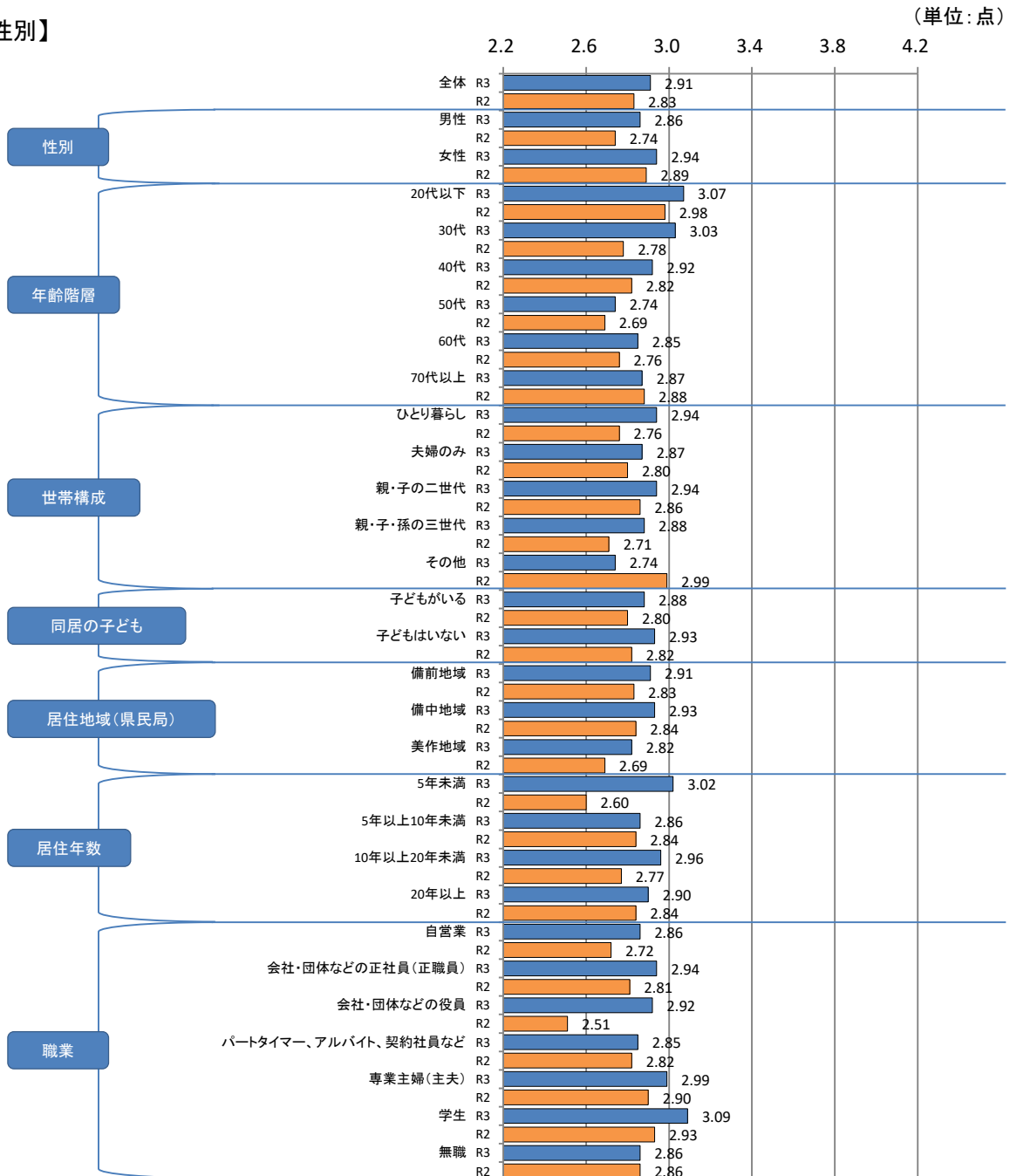
○集落機能の維持・強化 ○移住・定住の促進 ○地域の生活を支える道づくり

## 満足度

### 【全体】



### 【属性別】



- ・全体の平均点は2.91点であり、20ある調査項目の中で8番目に低くなっている。

### <属性別の比較>

- ・【属性別】半数以上の属性で3.00点を下回っており、「農山村や離島で、安心して暮らし続けることができるよう、みんなで支え合う元気な地域づくりが行われ、また、たくさんの人たちが岡山へ移住・定住する環境になっている」に関して、全般的に満足度が低いことを示している。
- ・【性別】「男性」(2.86点)に比べ、「女性」(2.94点)で満足度がやや高くなっている。
- ・【年齢階層別】「20代以下」(3.07点)、「30代」(3.03点)で満足度が高く、「50代」(2.74点)で低くなっている。
- ・【世帯構成別】「ひとり暮らし」、「親・子の二世帯」(ともに2.94点)で満足度がやや高くなっている。
- ・【同居の子どもの有無別】「子どもがいる」(2.88点)に比べ、「子どもはいない」(2.93点)で満足度がやや高くなっている。
- ・【居住地域(県民局)別】「美作地域」(2.82点)で満足度がやや低くなっている。
- ・【居住年数別】「5年未満」(3.02点)で満足度がやや高くなっている。
- ・【職業別】「学生」(3.09点)で満足度が高くなっている。

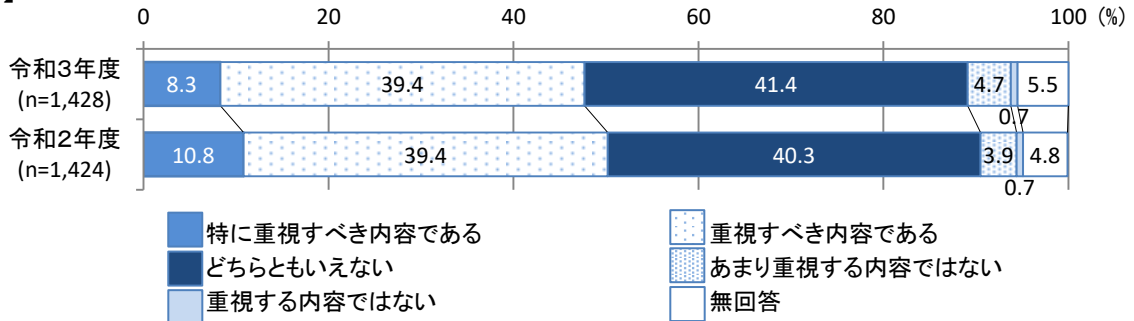
### <前年度との比較>

- ・全体の平均点(2.91点)は、前年度(2.83点)と比べ0.08点の上昇となっている。  
『満足』との回答は、今年度(16.0%)が前年度(14.4%)を1.6ポイント上回っている。
- ・【性別】「男性」、「女性」ともに前年度と比べ満足度に大きな差は見られない。
- ・【年齢階層別】「30代」(3.03点 前年度差0.25点)で満足度が上昇している。
- ・【世帯構成別】「ひとり暮らし」(2.94点 前年度差0.18点)、「親・子・孫の三世帯」(2.88点 前年度差0.17点)で満足度がやや上昇している。
- ・【同居の子どもの有無別】「子どもがいる」、「子どもはいない」ともに前年度と比べ満足度に大きな差は見られない。
- ・【居住地域(県民局)別】すべての地域で前年度と比べ満足度に大きな差は見られない。
- ・【居住年数別】「5年未満」(3.02点 前年度差0.42点)、「10年以上20年未満」(2.96点 前年度差0.19点)で満足度が上昇している。
- ・【職業別】「会社・団体などの役員」(2.92点 前年度差0.41点)、「学生」(3.09点 前年度差0.16点)で満足度が上昇している。

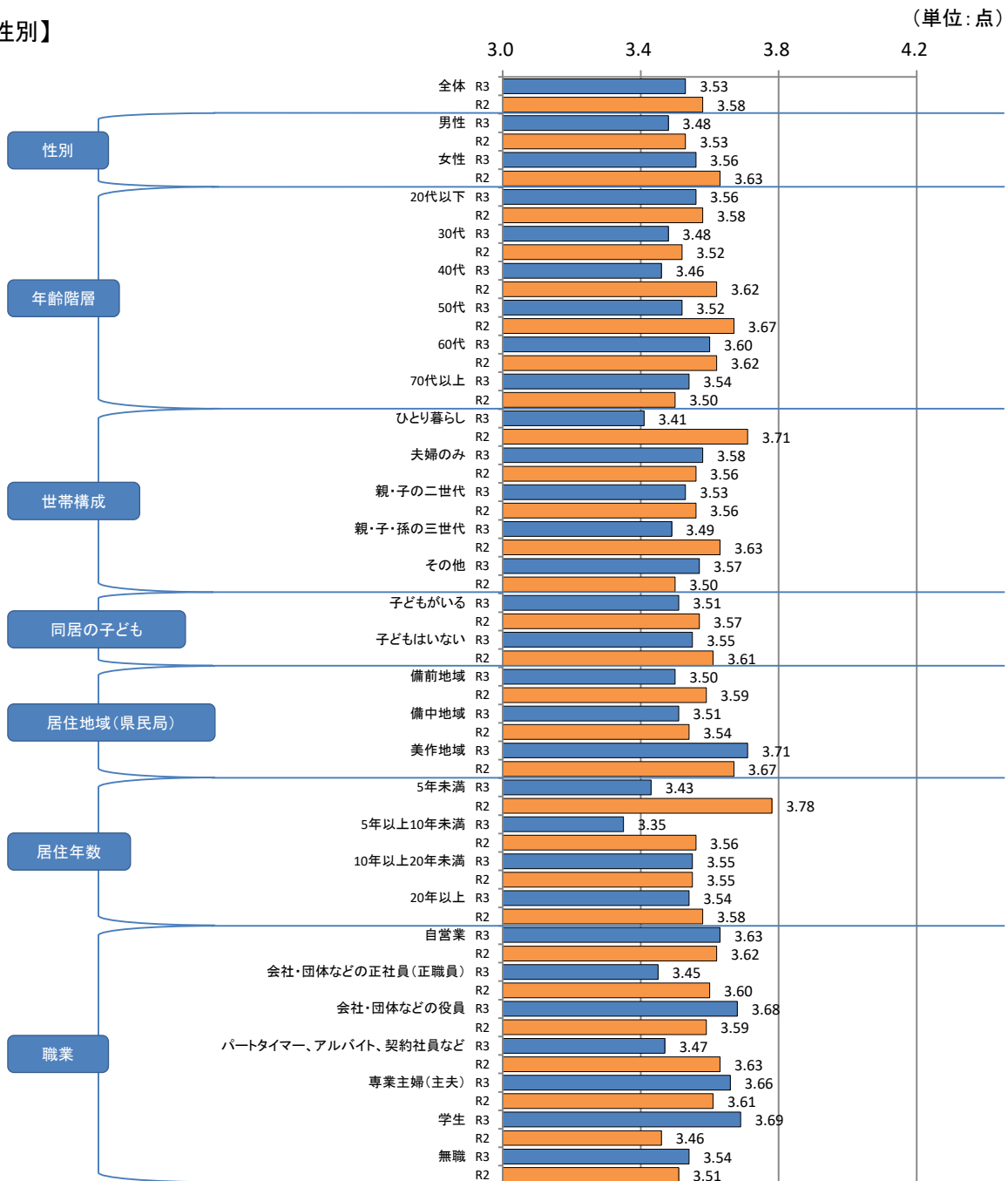
14. 農山村や離島で、安心して暮らし続けることができるよう、みんなで支え合う元気な地域づくりが行われ、また、たくさんの人たちが岡山へ移住・定住する環境になっている

重要度

【全体】



【属性別】



- ・全体の平均点は3.53点であり、20ある調査項目の中で4番目に低くなっている。

### <属性別の比較>

- ・【属性別】ほぼすべての属性で3.70点を下回っており、「農山村や離島で、安心して暮らし続けることができるよう、みんなで支え合う元気な地域づくりが行われ、また、たくさんの人たちが岡山へ移住・定住する環境になっている」に関して、全般的に重要度が低いことを示している。
- ・【性別】「男性」(3.48点)に比べ、「女性」(3.56点)で重要度がやや高くなっている。
- ・【年齢階層別】「60代」(3.60点)で重要度が高くなっている。
- ・【世帯構成別】「ひとり暮らし」(3.41点)で重要度がやや低くなっている。
- ・【同居の子どもの有無別】「子どもがいる」(3.51点)と「子どもはいない」(3.55点)で重要度に大きな差は見られない。
- ・【居住地域(県民局)別】「美作地域」(3.71点)で重要度が高くなっている。
- ・【居住年数別】「10年以上20年未満」(3.55点)、「20年以上」(3.54点)で重要度が高くなっている。
- ・【職業別】「会社・団体などの正社員(正職員)」(3.45点)、「パートタイマー、アルバイト、契約社員など」(3.47点)で重要度がやや低くなっている。

### <前年度との比較>

- ・全体の平均点(3.53点)は、前年度(3.58点)と比べ0.05点の低下となっている。  
『重視すべき』との回答は、今年度(47.7%)が前年度(50.2%)を2.5ポイント下回っている。
- ・【性別】「男性」、「女性」ともに前年度と比べ重要度に大きな差は見られない。
- ・【年齢階層別】「40代」(3.46点 前年度差▲0.16点)、「50代」(3.52点 前年度差▲0.15点)で重要度がやや低下している。
- ・【世帯構成別】「ひとり暮らし」(3.41点 前年度差▲0.30点)で重要度がやや大きく低下している。
- ・【同居の子どもの有無別】「子どもがいる」、「子どもはいない」ともに前年度と比べ重要度に大きな差は見られない。
- ・【居住地域(県民局)別】すべての地域で前年度と比べ重要度に大きな差は見られない。
- ・【居住年数別】「5年未満」(3.43点 前年度差▲0.35点)、「5年以上10年未満」(3.35点 前年度差▲0.21点)で重要度が低下している。
- ・【職業別】「学生」(3.69点 前年度差0.23点)で重要度が上昇し、「会社・団体などの正社員(正職員)」(3.45点 前年度差▲0.15点)、「パートタイマー、アルバイト、契約社員など」(3.47点 前年度差▲0.16点)でやや低下している。

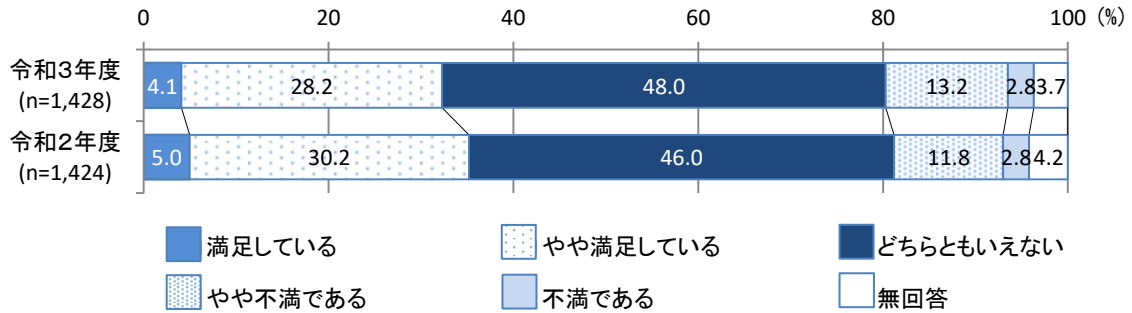
### 15. 豊かな自然や優れた景観、身近な生活環境が保全されるなど、快適な環境になっている

<施策例>

○水、大気、土壌、自然、景観などの保全対策 ○花粉の飛散の低減に向けた取組の加速 ○温室効果ガスの削減に向けた取組等の推進

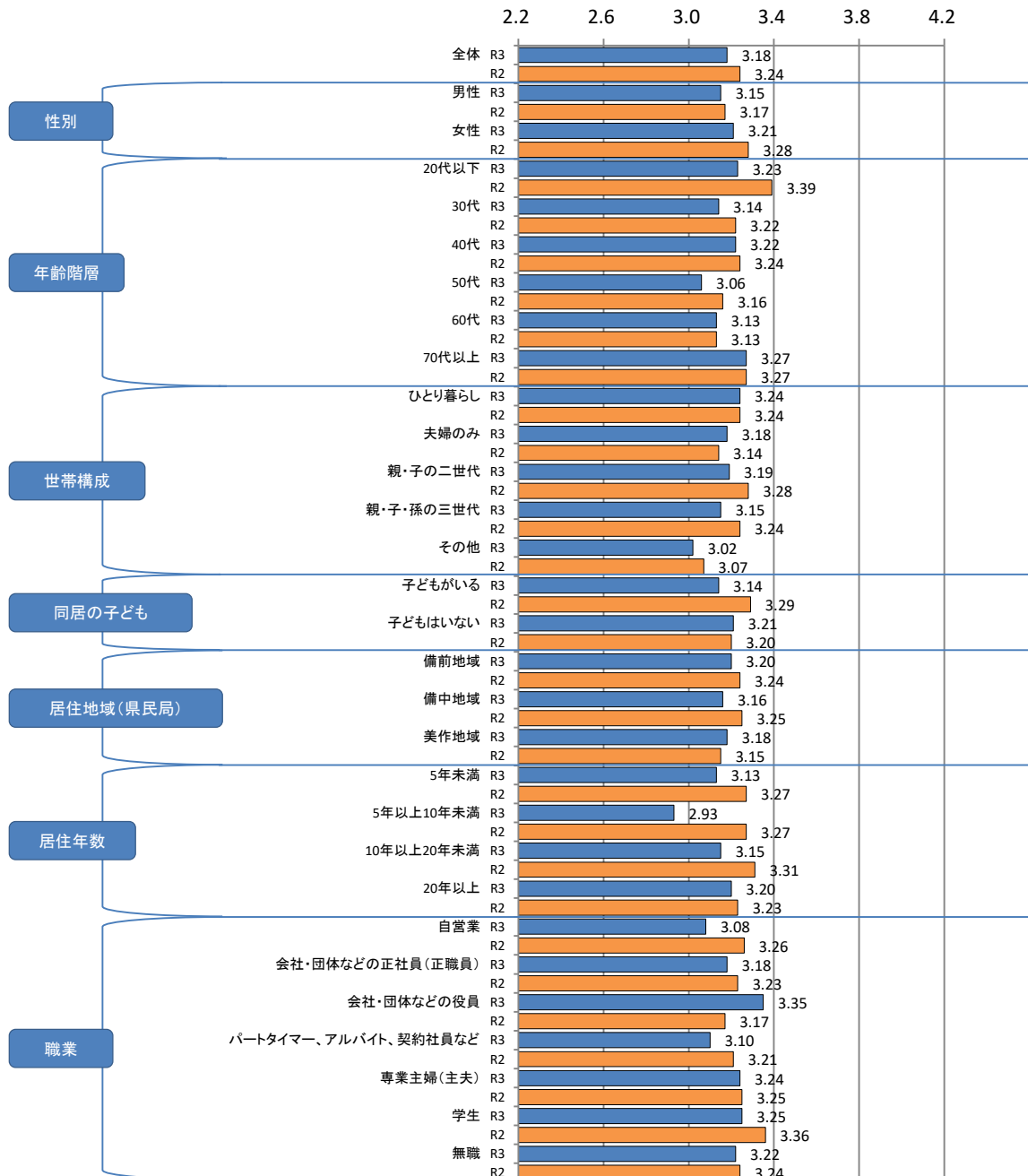
#### 満足度

##### 【全体】



##### 【属性別】

(単位: 点)



- ・全体の平均点は3.18点であり、20ある調査項目の中で3番目に高くなっている。

### ＜属性別の比較＞

- ・【属性別】ほぼすべての属性で3.00点を上回っており、「豊かな自然や優れた景観、身近な生活環境が保全されるなど、快適な環境になっている」に関して、全般的に満足度が高いことを示している。
- ・【性別】「男性」(3.15点)に比べ、「女性」(3.21点)で満足度がやや高くなっている。
- ・【年齢階層別】「50代」(3.06点)で満足度がやや低くなっている。
- ・【世帯構成別】「ひとり暮らし」(3.24点)で満足度がやや高くなっている。
- ・【同居の子どもの有無別】「子どもがいる」(3.14点)に比べ、「子どもはいない」(3.21点)で満足度がやや高くなっている。
- ・【居住地域(県民局)別】すべての地域で満足度に大きな差は見られない。
- ・【居住年数別】「20年以上」(3.20点)で満足度がやや高く、「5年以上10年未満」(2.93点)で低くなっている。
- ・【職業別】「会社・団体などの役員」(3.35点)で満足度が高くなっている。

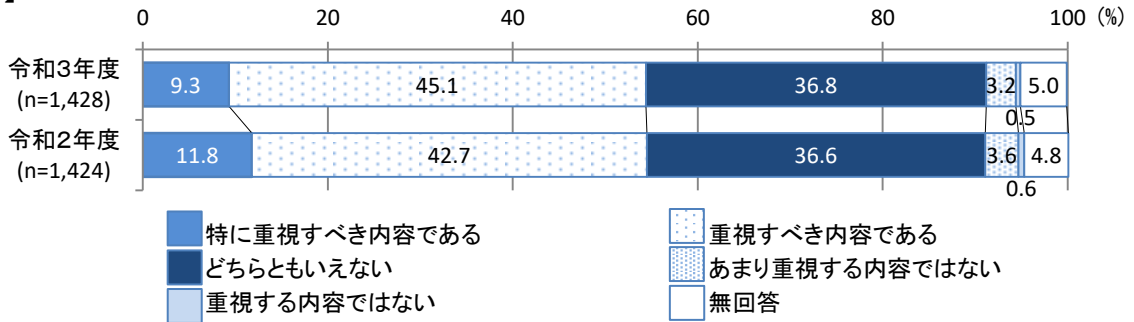
### ＜前年度との比較＞

- ・全体の平均点(3.18点)は、前年度(3.24点)と比べ0.06点の低下となっている。  
『満足』との回答は、今年度(32.3%)が前年度(35.2%)を2.9ポイント下回っている。
- ・【性別】「男性」、「女性」とともに前年度と比べ満足度に大きな差は見られない。
- ・【年齢階層別】「20代以下」(3.23点 前年度差▲0.16点)で満足度がやや低下している。
- ・【世帯構成別】すべての世帯構成で前年度と比べ満足度に大きな差は見られない。
- ・【同居の子どもの有無別】「子どもがいる」(3.14点 前年度差▲0.15点)で満足度がやや低下している。
- ・【居住地域(県民局)別】すべての地域で前年度と比べ満足度に大きな差は見られない。
- ・【居住年数別】「5年以上10年未満」(2.93点 前年度差▲0.34点)、「10年以上20年未満」(3.15点 前年度差▲0.16点)で満足度が低下している。
- ・【職業別】「会社・団体などの役員」(3.35点 前年度差0.18点)で満足度がやや上昇し、「自営業」(3.08点 前年度差▲0.18点)でやや低下している。

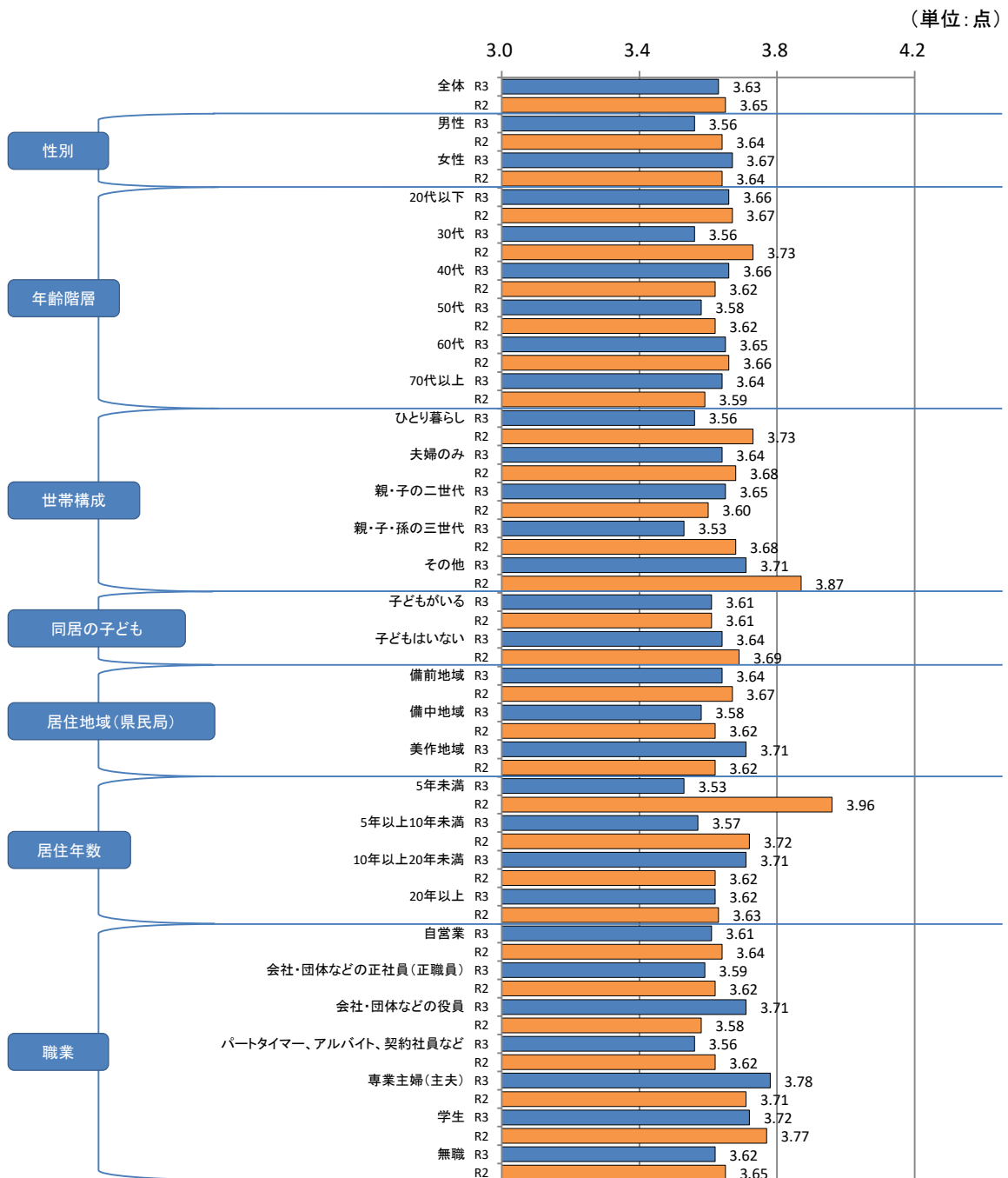
15. 豊かな自然や優れた景観、身近な生活環境が保全されるなど、快適な環境になっている

重要度

【全体】



【属性別】





- ・全体の平均点は3.63点であり、20ある調査項目の中で8番目に低くなっている。

### ＜属性別の比較＞

- ・【属性別】半数以上の属性で3.70点を下回っており、「豊かな自然や優れた景観、身近な生活環境が保全されるなど、快適な環境になっている」に関して、全般的に重要度が低いことを示している。
- ・【性別】「男性」（3.56点）に比べ、「女性」（3.67点）で重要度が高くなっている。
- ・【年齢階層別】「30代」（3.56点）、「50代」（3.58点）で重要度がやや低くなっている。
- ・【世帯構成別】「夫婦のみ」（3.64点）、「親・子の二世帯」（3.65点）で重要度がやや高くなっている。
- ・【同居の子どもの有無別】「子どもがいる」（3.61点）と「子どもはいない」（3.64点）で重要度に大きな差は見られない。
- ・【居住地域（県民局）別】「美作地域」（3.71点）で重要度がやや高くなっている。
- ・【居住年数別】「10年以上20年未満」（3.71点）で重要度が高くなっている。
- ・【職業別】「専業主婦（主夫）」（3.78点）で重要度が高くなっている。

### ＜前年度との比較＞

- ・全体の平均点（3.63点）は、前年度（3.65点）と比べ0.02点の低下となっている。  
『重視すべき』との回答は、今年度（54.4%）が前年度（54.5%）を0.1ポイント下回っている。
- ・【性別】「男性」、「女性」ともに前年度と比べ重要度に大きな差は見られない。
- ・【年齢階層別】「30代」（3.56点 前年度差▲0.17点）で重要度がやや低下している。
- ・【世帯構成別】「ひとり暮らし」（3.56点 前年度差▲0.17点）、「親・子・孫の三世帯」（3.53点 前年度差▲0.15点）で重要度がやや低下している。
- ・【同居の子どもの有無別】「子どもがいる」、「子どもはいない」ともに前年度と比べ重要度に大きな差は見られない。
- ・【居住地域（県民局）別】すべての地域で前年度と比べ重要度に大きな差は見られない。
- ・【居住年数別】「5年未満」（3.53点 前年度差▲0.43点）、「5年以上10年未満」（3.57点 前年度差▲0.15点）で重要度が低下している。
- ・【職業別】すべての職業で前年度と比べ重要度に大きな差は見られない。

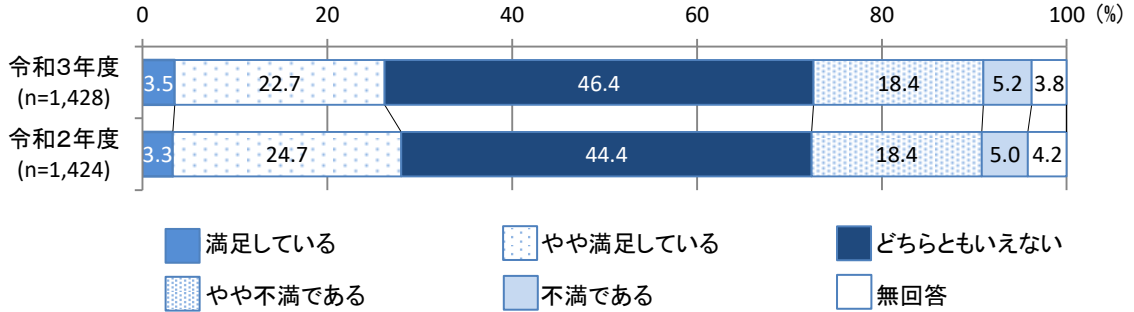
## 16. 普段の生活の中で、芸術・文化、スポーツ等を実践したり、観て楽しめる地域になっている

<施策例>

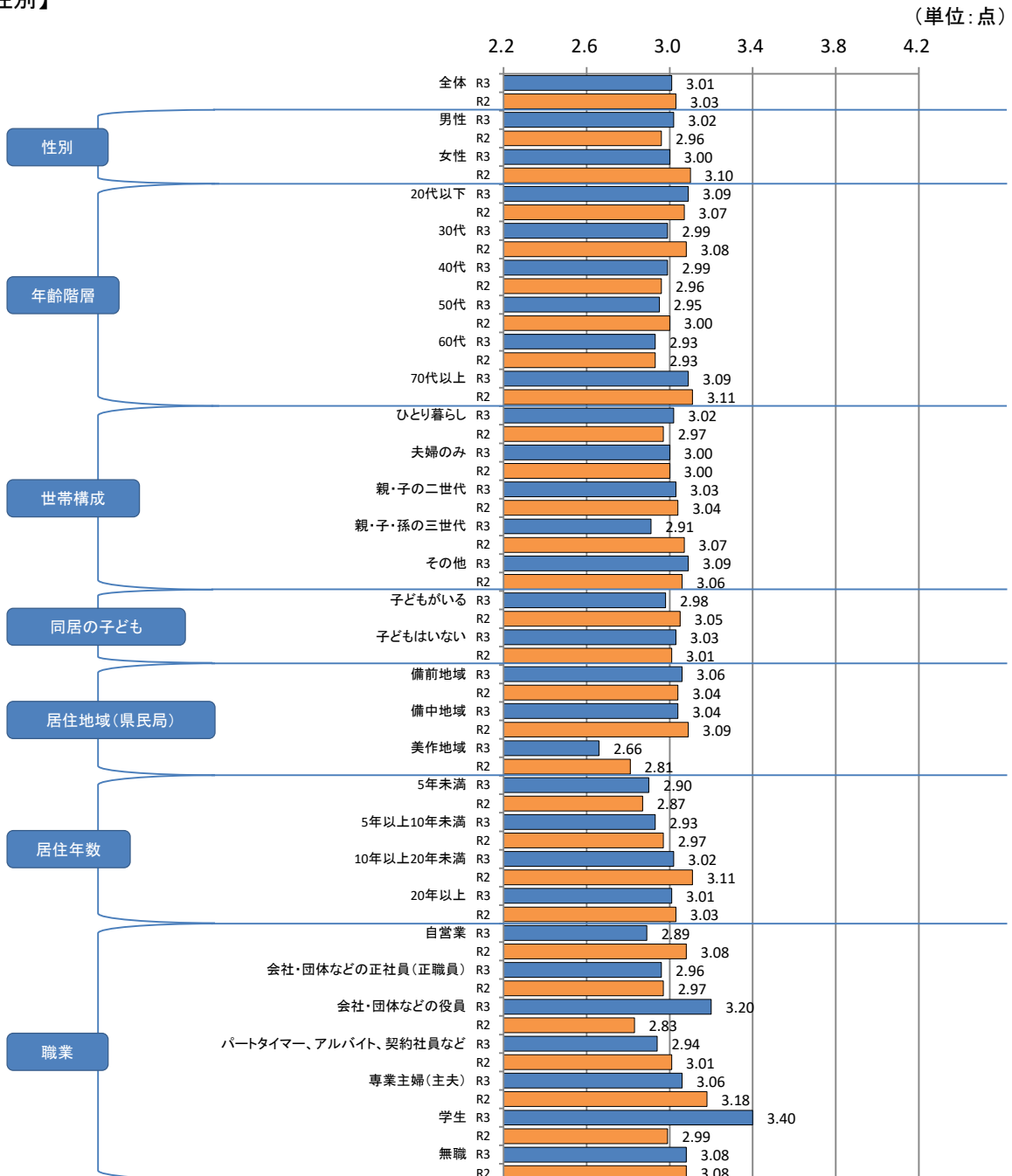
○文化とスポーツの力を活用した地域の活性化 ○生涯スポーツに向けた環境づくり ○トップアスリートの育成・強化等の推進

### 満足度

#### 【全体】



#### 【属性別】



- ・全体の平均点は3.01点であり、20ある調査項目の中で8番目に高くなっている。

### <属性別の比較>

- ・【属性別】半数以上の属性で3.00点を上回っており、「普段の生活の中で、芸術・文化、スポーツ等を実践したり、観て楽しめる地域になっている」に関して、一般的に満足度が高いことを示している。
- ・【性別】「男性」（3.02点）と「女性」（3.00点）で満足度に大きな差は見られない。
- ・【年齢階層別】「20代以下」、「70代以上」（ともに3.09点）で満足度が高くなっている。
- ・【世帯構成別】「親・子・孫の三世代」（2.91点）で満足度がやや低くなっている。
- ・【同居の子どもの有無別】「子どもがいる」（2.98点）に比べ、「子どもはいない」（3.03点）で満足度がやや高くなっている。
- ・【居住地域（県民局）別】「美作地域」（2.66点）で満足度が低くなっている。
- ・【居住年数別】「10年以上20年未満」（3.02点）、「20年以上」（3.01点）で満足度がやや高くなっている。
- ・【職業別】「学生」（3.40点）で満足度が高くなっている。

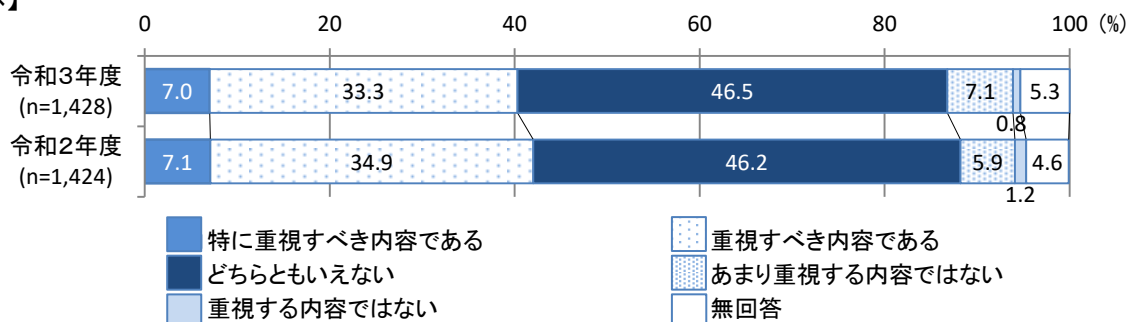
### <前年度との比較>

- ・全体の平均点（3.01点）は、前年度（3.03点）と比べ0.02点の低下となっている。  
『満足』との回答は、今年度（26.2%）が前年度（28.0%）を1.8ポイント下回っている。
- ・【性別】「男性」、「女性」ともに前年度と比べ満足度に大きな差は見られない。
- ・【年齢階層別】すべての年齢階層で前年度と比べ満足度に大きな差は見られない。
- ・【世帯構成別】「親・子・孫の三世代」（2.91点 前年度差▲0.16点）で満足度がやや低下している。
- ・【同居の子どもの有無別】「子どもがいる」、「子どもはいない」ともに前年度と比べ満足度に大きな差は見られない。
- ・【居住地域（県民局）別】「美作地域」（2.66点 前年度差▲0.15点）で満足度がやや低下している。
- ・【居住年数別】すべての居住年数で前年度と比べ満足度に大きな差は見られない。
- ・【職業別】「会社・団体などの役員」（3.20点 前年度差0.37点）、「学生」（3.40点 前年度差0.41点）で満足度が大きく上昇し、「自営業」（2.89点 前年度差▲0.19点）でやや低下している。

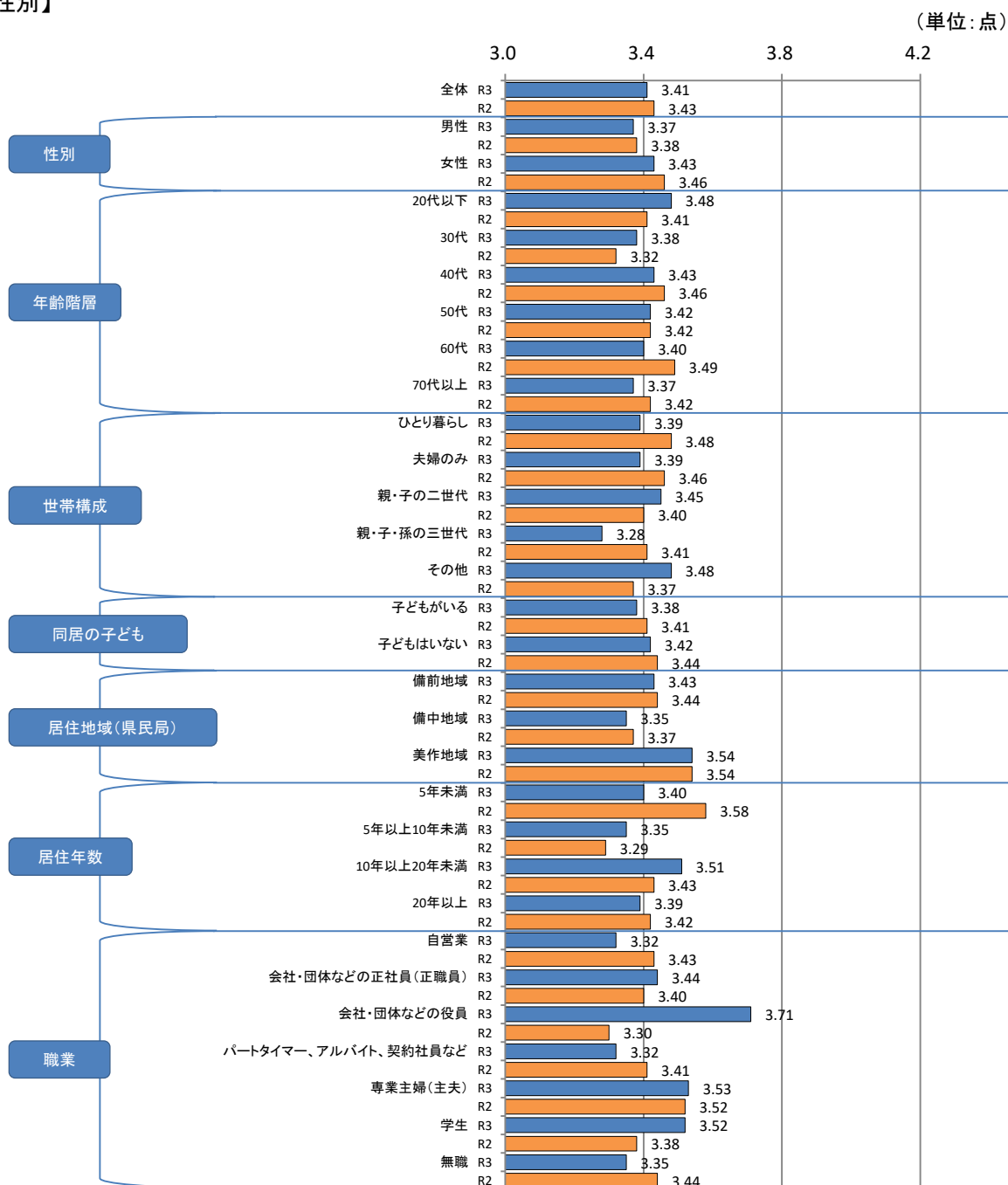
## 16. 普段の生活の中で、芸術・文化、スポーツ等を実践したり、観て楽しめる地域になっている

### 重要度

#### 【全体】



#### 【属性別】



- ・全体の平均点は3.41点であり、20ある調査項目の中で3番目に低くなっている。

### <属性別の比較>

- ・【属性別】ほぼすべての属性で3.70点を下回っており、「普段の生活の中で、芸術・文化、スポーツ等を実践したり、観て楽しめる地域になっている」に関して、全般的に重要度が低いことを示している。
- ・【性別】「男性」(3.37点)に比べ、「女性」(3.43点)で重要度がやや高くなっている。
- ・【年齢階層別】「20代以下」(3.48点)で重要度がやや高くなっている。
- ・【世帯構成別】「親・子・孫の三世帯」(3.28点)で重要度が低くなっている。
- ・【同居の子どもの有無別】「子どもがいる」(3.38点)と「子どもはいない」(3.42点)で重要度に大きな差は見られない。
- ・【居住地域(県民局)別】「美作地域」(3.54点)で重要度が高くなっている。
- ・【居住年数別】「10年以上20年未満」(3.51点)で重要度が高くなっている。
- ・【職業別】「会社・団体などの役員」(3.71点)で重要度が高くなっている。

### <前年度との比較>

- ・全体の平均点(3.41点)は、前年度(3.43点)と比べ0.02点の低下となっている。  
『重視すべき』との回答は、今年度(40.3%)が前年度(42.0%)を1.7ポイント下回っている。
- ・【性別】「男性」、「女性」ともに前年度と比べ重要度に大きな差は見られない。
- ・【年齢階層別】すべての年齢階層で前年度と比べ重要度に大きな差は見られない。
- ・【世帯構成別】すべての世帯構成で前年度と比べ重要度に大きな差は見られない。
- ・【同居の子どもの有無別】「子どもがいる」、「子どもはいない」ともに前年度と比べ重要度に大きな差は見られない。
- ・【居住地域(県民局)別】すべての地域で前年度と比べ重要度に大きな差は見られない。
- ・【居住年数別】「5年未満」(3.40点 前年度差▲0.18点)で重要度がやや低下している。
- ・【職業別】「会社・団体などの役員」(3.71点 前年度差0.41点)で重要度が大きく上昇している。

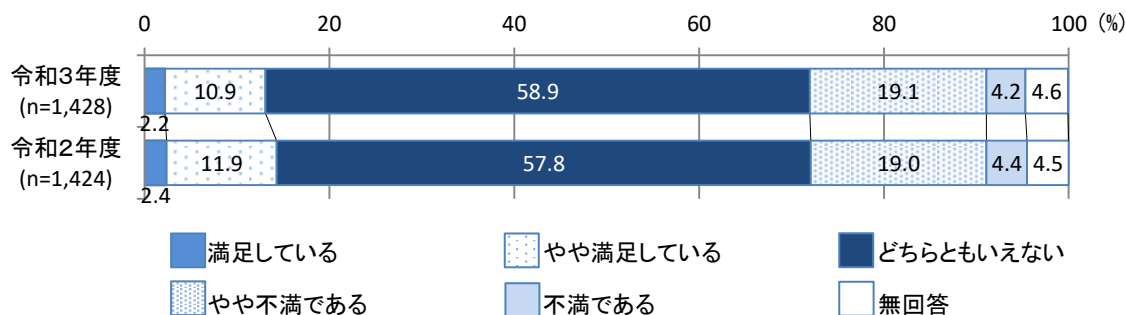
## 17. 男女がともに能力を発揮して活躍できる環境になっている

<施策例>

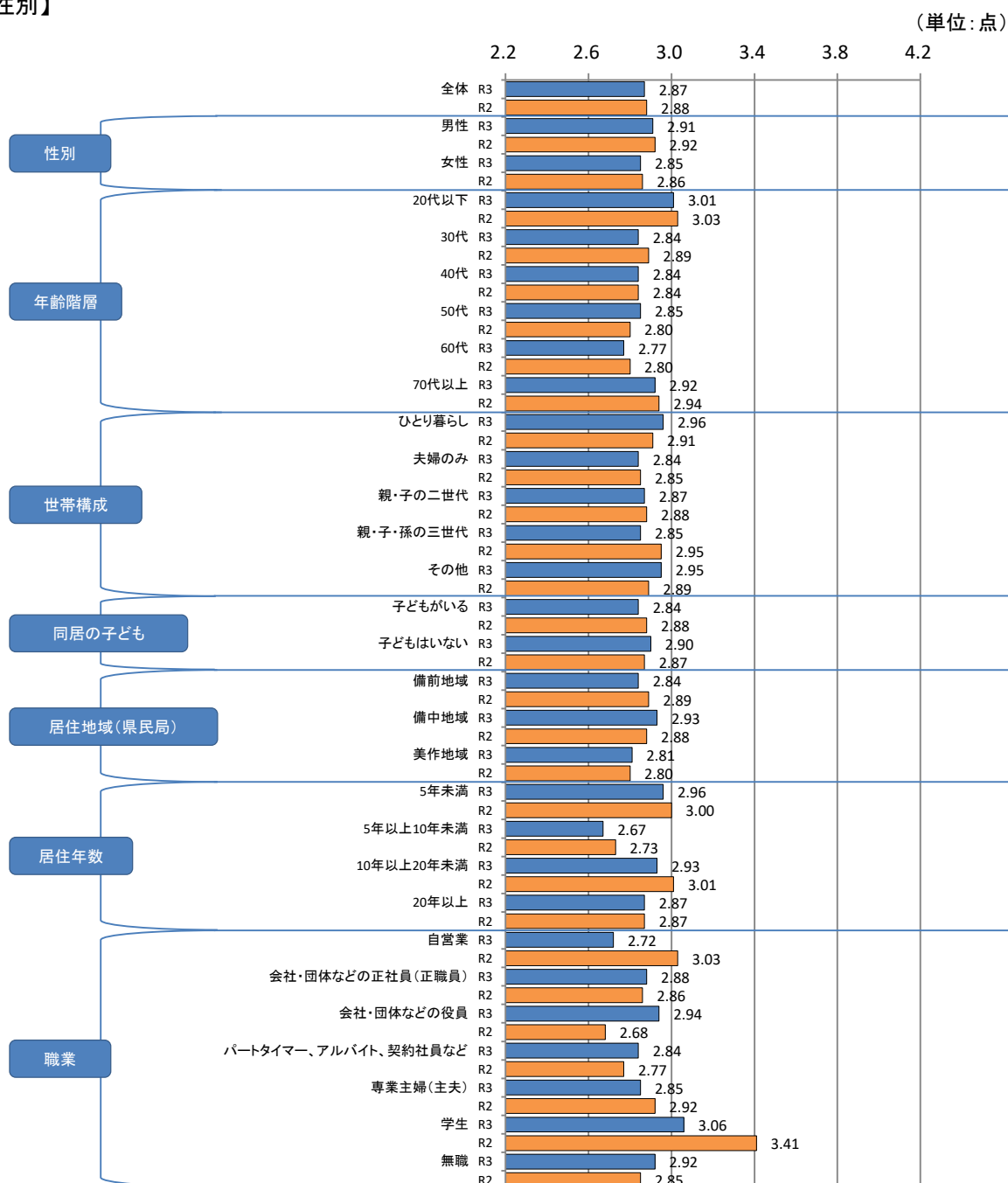
○女性の活躍推進のためのキャリアアップ講座の実施 ○地域・家庭等への男性や若者世代の参画を重視した啓発

### 満足度

#### 【全体】



#### 【属性別】



- ・全体の平均点は2.87点であり、20ある調査項目の中で7番目に低くなっている。

### <属性別の比較>

- ・【属性別】ほぼすべての属性で3.00点を下回っており、「男女がともに能力を発揮して活躍できる環境になっている」に関して、全般的に満足度が低いことを示している。
- ・【性別】「男性」(2.91点)に比べ、「女性」(2.85点)で満足度がやや低くなっている。
- ・【年齢階層別】「20代以下」(3.01点)で満足度がやや高く、「60代」(2.77点)でやや低くなっている。
- ・【世帯構成別】「ひとり暮らし」(2.96点)で満足度がやや高くなっている。
- ・【同居の子どもの有無別】「子どもがいる」(2.84点)に比べ、「子どもはいない」(2.90点)で満足度がやや高くなっている。
- ・【居住地域(県民局)別】「備中地域」(2.93点)で満足度がやや高くなっている。
- ・【居住年数別】「5年以上10年未満」(2.67点)で満足度が低くなっている。
- ・【職業別】「学生」(3.06点)で満足度が高く、「自営業」(2.72点)で低くなっている。

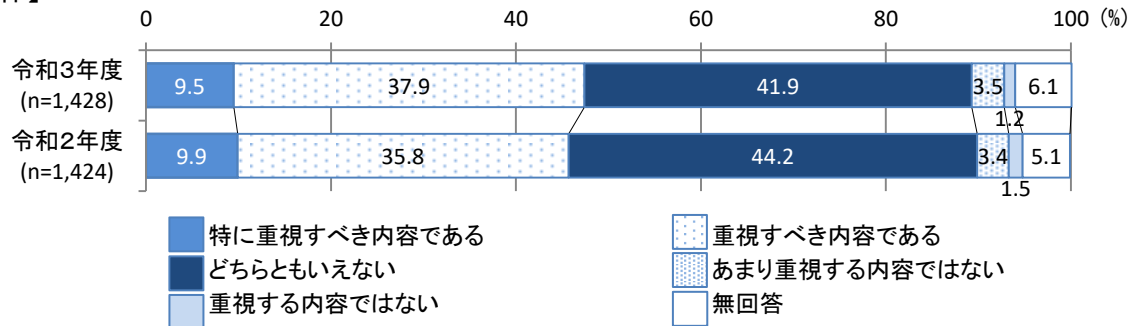
### <前年度との比較>

- ・全体の平均点(2.87点)は、前年度(2.88点)と比べ0.01点の低下となっている。  
『満足』との回答は、今年度(13.1%)が前年度(14.3%)を1.2ポイント下回っている。
- ・【性別】「男性」、「女性」ともに前年度と比べ満足度に大きな差は見られない。
- ・【年齢階層別】すべての年齢階層で前年度と比べ満足度に大きな差は見られない。
- ・【世帯構成別】すべての世帯構成で前年度と比べ満足度に大きな差は見られない。
- ・【同居の子どもの有無別】「子どもがいる」、「子どもはいない」ともに前年度と比べ満足度に大きな差は見られない。
- ・【居住地域(県民局)別】すべての地域で前年度と比べ満足度に大きな差は見られない。
- ・【居住年数別】すべての居住年数で前年度と比べ満足度に大きな差は見られない。
- ・【職業別】「会社・団体などの役員」(2.94点 前年度差0.26点)で満足度が上昇し、「自営業」(2.72点 前年度差▲0.31点)、「学生」(3.06点 前年度差▲0.35点)でやや大きく低下している。

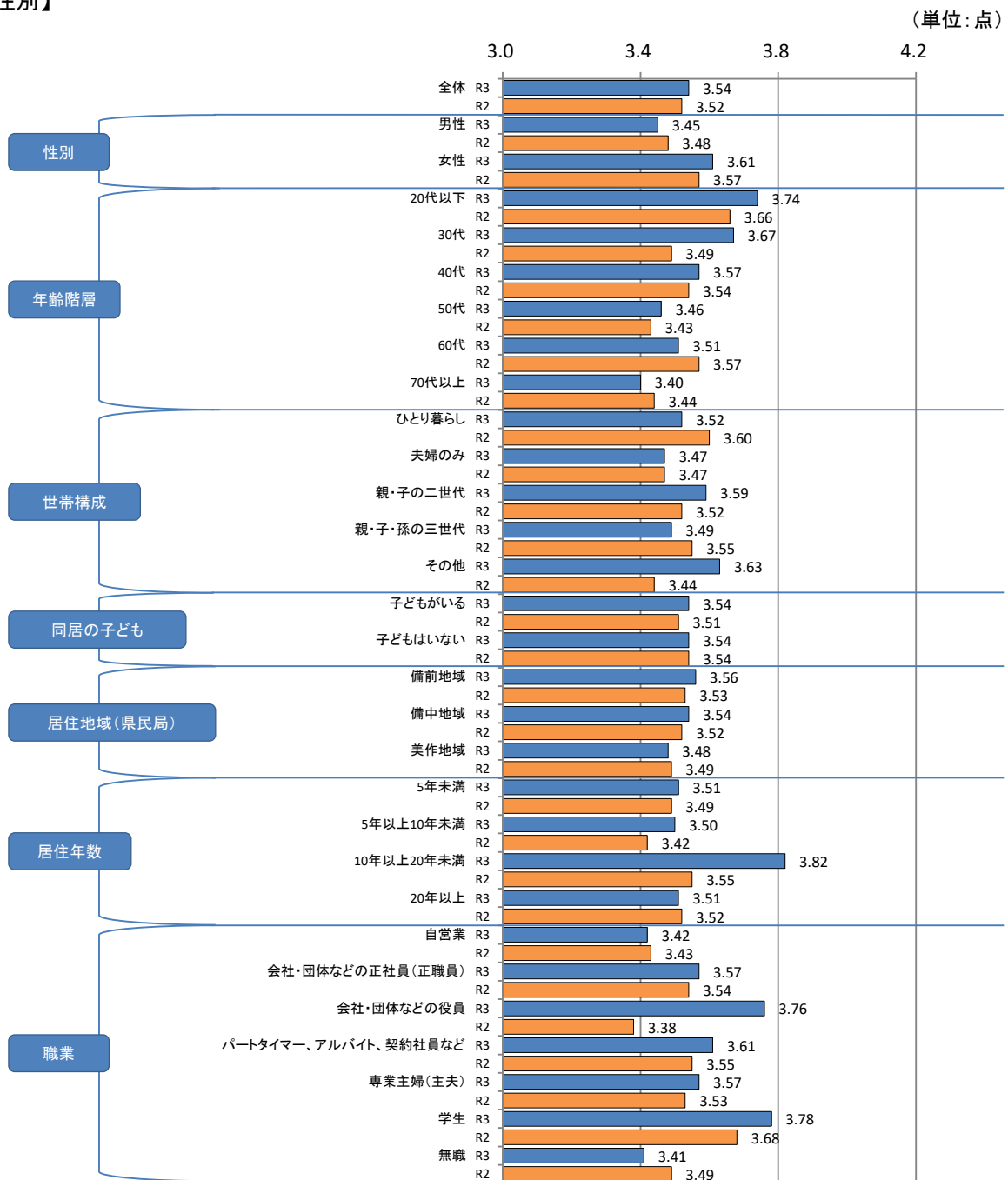
## 17. 男女がともに能力を発揮して活躍できる環境になっている

### 重要度

#### 【全体】



#### 【属性別】





- ・全体の平均点は3.54点であり、20ある調査項目の中で5番目に低くなっている。

### <属性別の比較>

- ・【属性別】半数以上の属性で3.70点を下回っており、「男女がともに能力を発揮して活躍できる環境になっている」に関して、一般的に重要度が低いことを示している。
- ・【性別】「男性」(3.45点)に比べ、「女性」(3.61点)で重要度が高くなっている。
- ・【年齢階層別】「20代以下」(3.74点)で重要度がやや高く、「70代以上」(3.40点)でやや低くなっている。
- ・【世帯構成別】「親・子の二世帯」(3.59点)で重要度がやや高くなっている。
- ・【同居の子どもの有無別】「子どもがいる」と「子どもはいない」(ともに3.54点)で重要度に差は見られない。
- ・【居住地域(県民局)別】「美作地域」(3.48点)で重要度がやや低くなっている。
- ・【居住年数別】「10年以上20年未満」(3.82点)で重要度が高くなっている。
- ・【職業別】「会社・団体などの役員」(3.76点)、「学生」(3.78点)で重要度が高くなっている。

### <前年度との比較>

- ・全体の平均点(3.54点)は、前年度(3.52点)と比べ0.02点の上昇となっている。  
『重視すべき』との回答は、今年度(47.4%)が前年度(45.7%)を1.7ポイント上回っている。
- ・【性別】「男性」、「女性」とともに前年度と比べ重要度に大きな差は見られない。
- ・【年齢階層別】「30代」(3.67点 前年度差0.18点)で重要度がやや上昇している。
- ・【世帯構成別】すべての世帯構成で前年度と比べ重要度に大きな差は見られない。
- ・【同居の子どもの有無別】「子どもがいる」、「子どもはいない」とともに前年度と比べ重要度に大きな差は見られない。
- ・【居住地域(県民局)別】すべての地域で前年度と比べ重要度に大きな差は見られない。
- ・【居住年数別】「10年以上20年未満」(3.82点 前年度差0.27点)で重要度が上昇している。
- ・【職業別】「会社・団体などの役員」(3.76点 前年度差0.38点)で重要度がやや大きく上昇している。

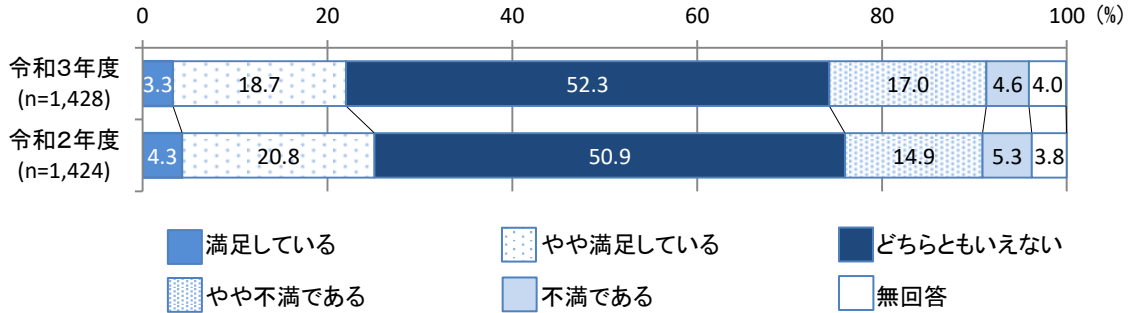
## 18. 差別や偏見がなく、お互いに尊重しながら暮らせる環境になっている

<施策例>

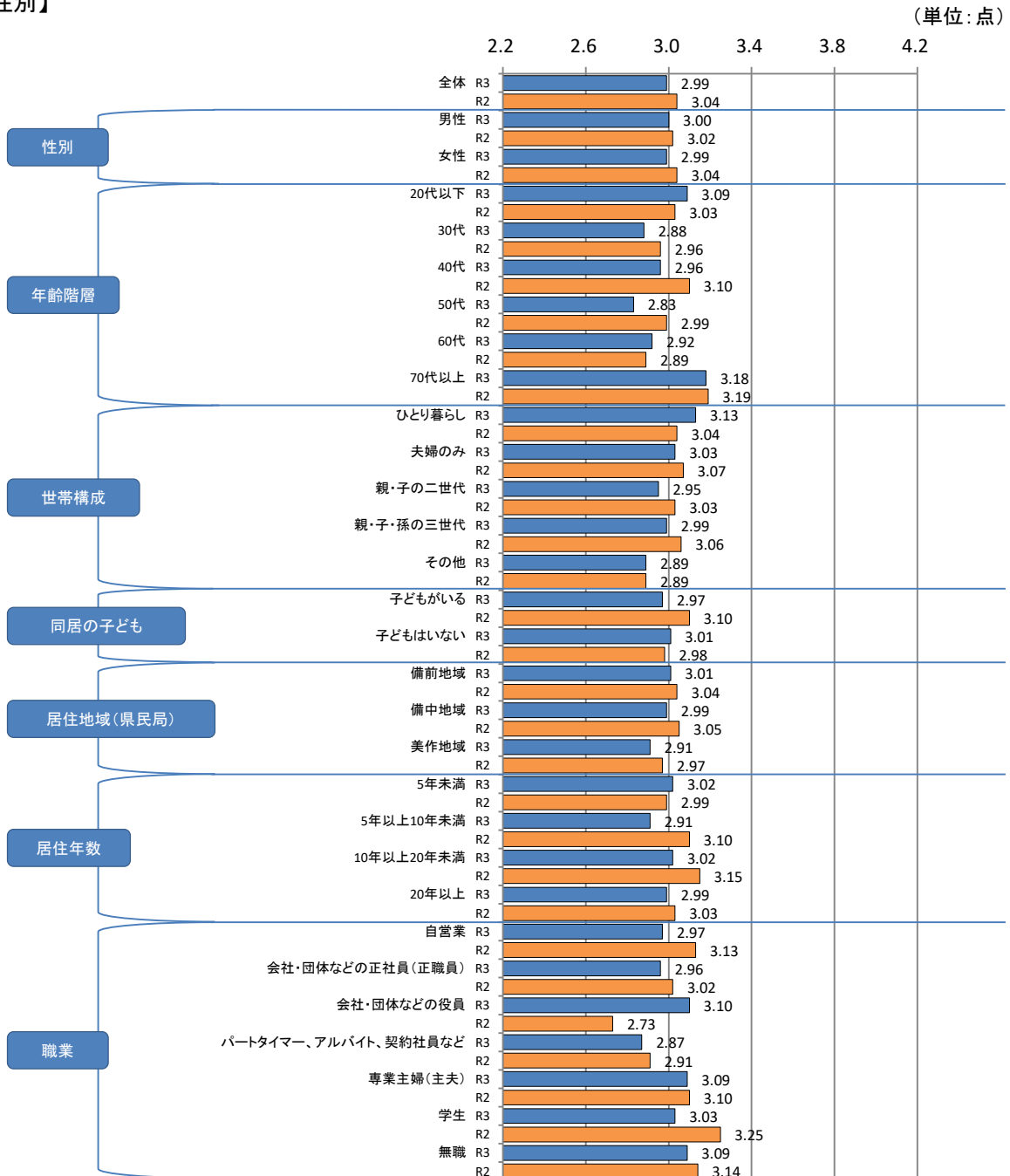
○人権啓発の推進 ○人権意識を高める研修の実施 ○多様化する人権課題に対応した相談・支援体制の充実

### 満足度

#### 【全体】



#### 【属性別】



- ・全体の平均点は2.99点であり、20ある調査項目の中で9番目に高くなっている。

### ＜属性別の比較＞

- ・【属性別】半数以上の属性で3.00点を下回っており、「差別や偏見がなく、お互いに尊重しながら暮らせる環境になっている」に関して、全般的に満足度が低いことを示している。
- ・【性別】「男性」（3.00点）と「女性」（2.99点）で満足度に大きな差は見られない。
- ・【年齢階層別】「70代以上」（3.18点）で満足度がやや高く、「50代」（2.83点）でやや低くなっている。
- ・【世帯構成別】「ひとり暮らし」（3.13点）で満足度が高くなっている。
- ・【同居の子どもの有無別】「子どもがいる」（2.97点）と「子どもはいない」（3.01点）で満足度に大きな差は見られない。
- ・【居住地域（県民局）別】「美作地域」（2.91点）で満足度がやや低くなっている。
- ・【居住年数別】「5年以上10年未満」（2.91点）で満足度がやや低くなっている。
- ・【職業別】「パートタイマー、アルバイト、契約社員など」（2.87点）で満足度がやや低くなっている。

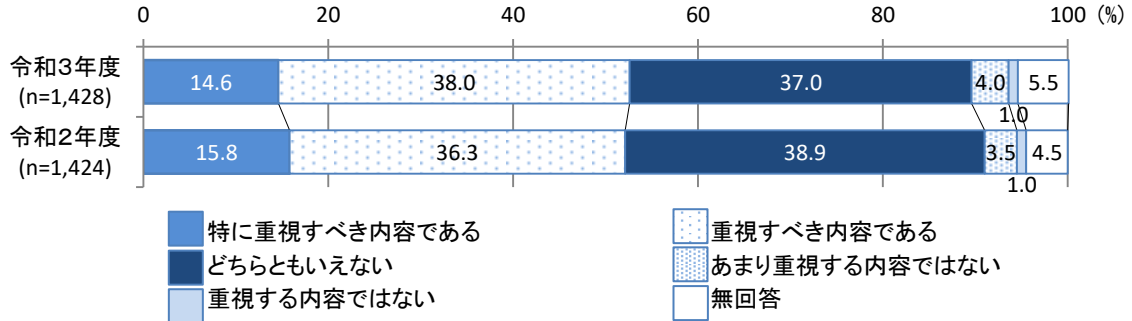
### ＜前年度との比較＞

- ・全体の平均点（2.99点）は、前年度（3.04点）と比べ0.05点の低下となっている。  
『満足』との回答は、今年度（22.0%）が前年度（25.1%）を3.1ポイント下回っている。
- ・【性別】「男性」、「女性」ともに前年度と比べ満足度に大きな差は見られない。
- ・【年齢階層別】「50代」（2.83点 前年度差▲0.16点）で満足度がやや低下している。
- ・【世帯構成別】すべての世帯構成で前年度と比べ満足度に大きな差は見られない。
- ・【同居の子どもの有無別】「子どもがいる」、「子どもはいない」ともに前年度と比べ満足度に大きな差は見られない。
- ・【居住地域（県民局）別】すべての地域で前年度と比べ満足度に大きな差は見られない。
- ・【居住年数別】「5年以上10年未満」（2.91点 前年度差▲0.19点）で満足度がやや低下している。
- ・【職業別】「会社・団体などの役員」（3.10点 前年度差 0.37点）で満足度がやや大きく上昇し、「自営業」（2.97点 前年度差▲0.16点）、「学生」（3.03点 前年度差▲0.22点）で低下している。

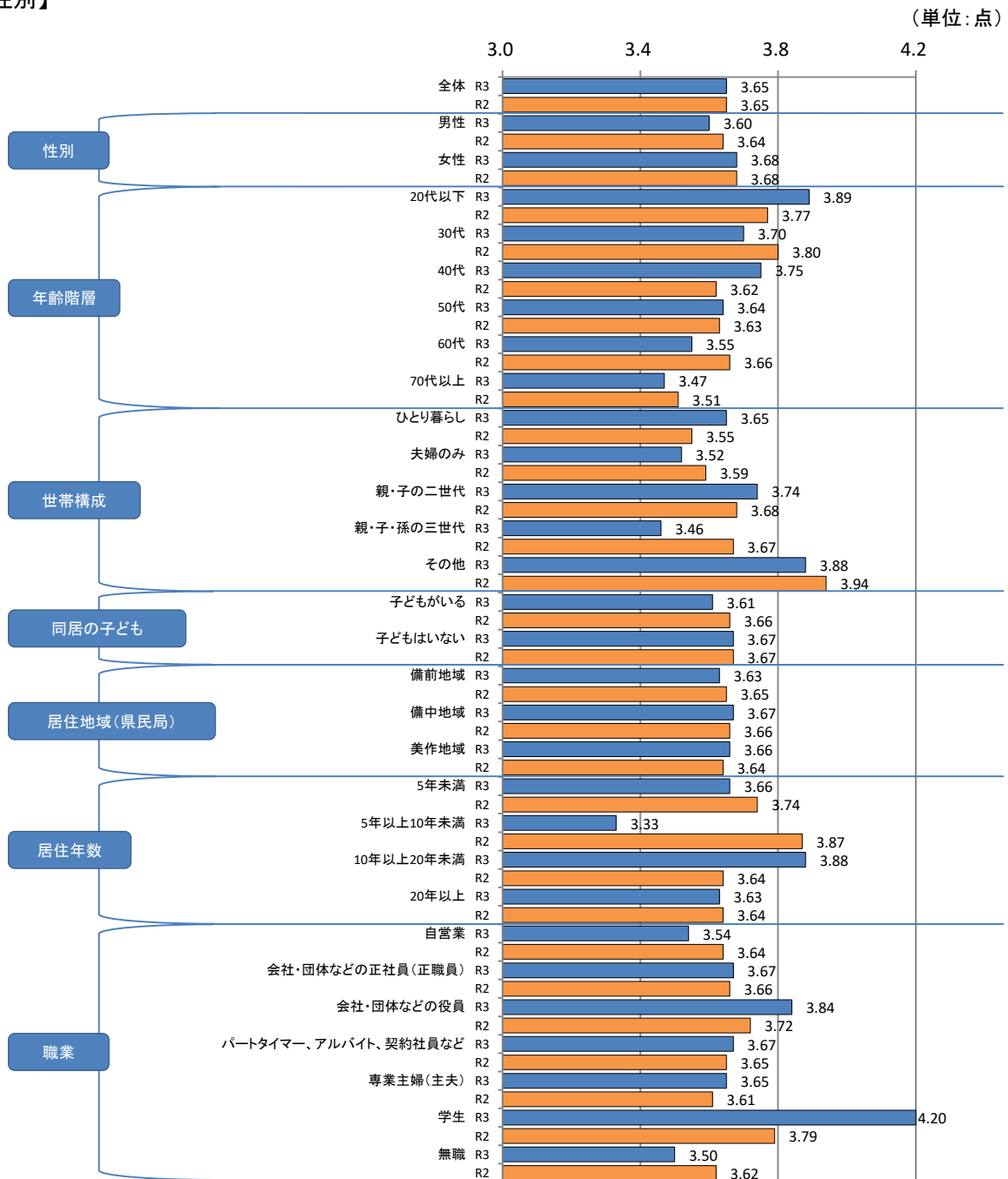
## 18. 差別や偏見がなく、お互いに尊重しながら暮らせる環境になっている

### 重要度

#### 【全体】



#### 【属性別】



- ・全体の平均点は3.65点であり、20ある調査項目の中で9番目に低くなっている。

### ＜属性別の比較＞

- ・【属性別】半数以上の属性で3.70点を下回っており、「差別や偏見がなく、お互いに尊重しながら暮らせる環境になっている」に関して、全般的に重要度が低いことを示している。
- ・【性別】「男性」（3.60点）に比べ、「女性」（3.68点）で重要度がやや高くなっている。
- ・【年齢階層別】「20代以下」（3.89点）で重要度が高く、「70代以上」（3.47点）でやや低くなっている。
- ・【世帯構成別】「親・子・孫の三世代」（3.46点）で重要度が低くなっている。
- ・【同居の子どもの有無別】「子どもがいる」（3.61点）に比べ、「子どもはいない」（3.67点）で重要度がやや高くなっている。
- ・【居住地域（県民局）別】すべての地域で重要度に大きな差は見られない。
- ・【居住年数別】「10年以上20年未満」（3.88点）で重要度が高く、「5年以上10年未満」（3.33点）で低くなっている。
- ・【職業別】「学生」（4.20点）で重要度が高くなっている。

### ＜前年度との比較＞

- ・全体の平均点（3.65点）は、前年度（3.65点）と比べ差はなかった。  
『重視すべき』との回答は、今年度（52.6%）が前年度（52.1%）を0.5ポイント上回っている。
- ・【性別】「男性」、「女性」とともに前年度と比べ重要度に大きな差は見られない。
- ・【年齢階層別】すべての年齢階層で前年度と比べ重要度に大きな差は見られない。
- ・【世帯構成別】「親・子・孫の三世代」（3.46点 前年度差▲0.21点）で重要度が低下している。
- ・【同居の子ども有無別】「子どもがいる」、「子どもはいない」とともに前年度と比べ重要度に大きな差は見られない。
- ・【居住地域（県民局）別】すべての地域で前年度と比べ重要度に大きな差は見られない。
- ・【居住年数別】「10年以上20年未満」（3.88点 前年度差0.24点）で重要度が上昇し、「5年以上10年未満」（3.33点 前年度差▲0.54点）で大きく低下している。
- ・【職業別】「学生」（4.20点 前年度差0.41点）で重要度が大きく上昇している。

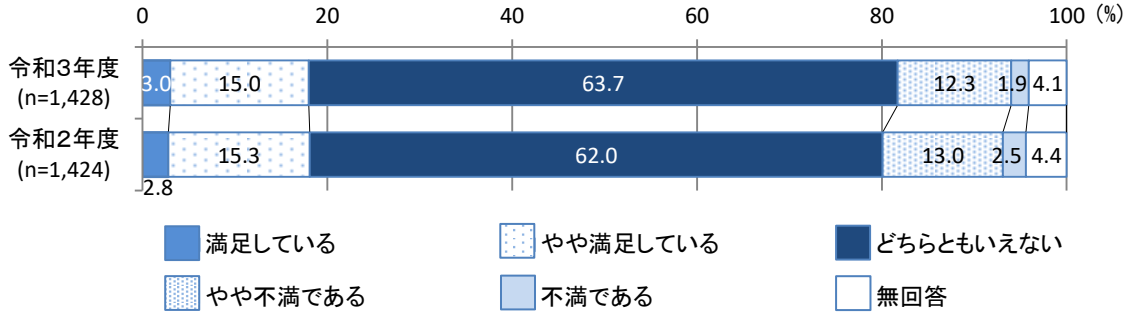
## 19. ボランティアやNPOなどが活発に活動できる環境になっている

<施策例>

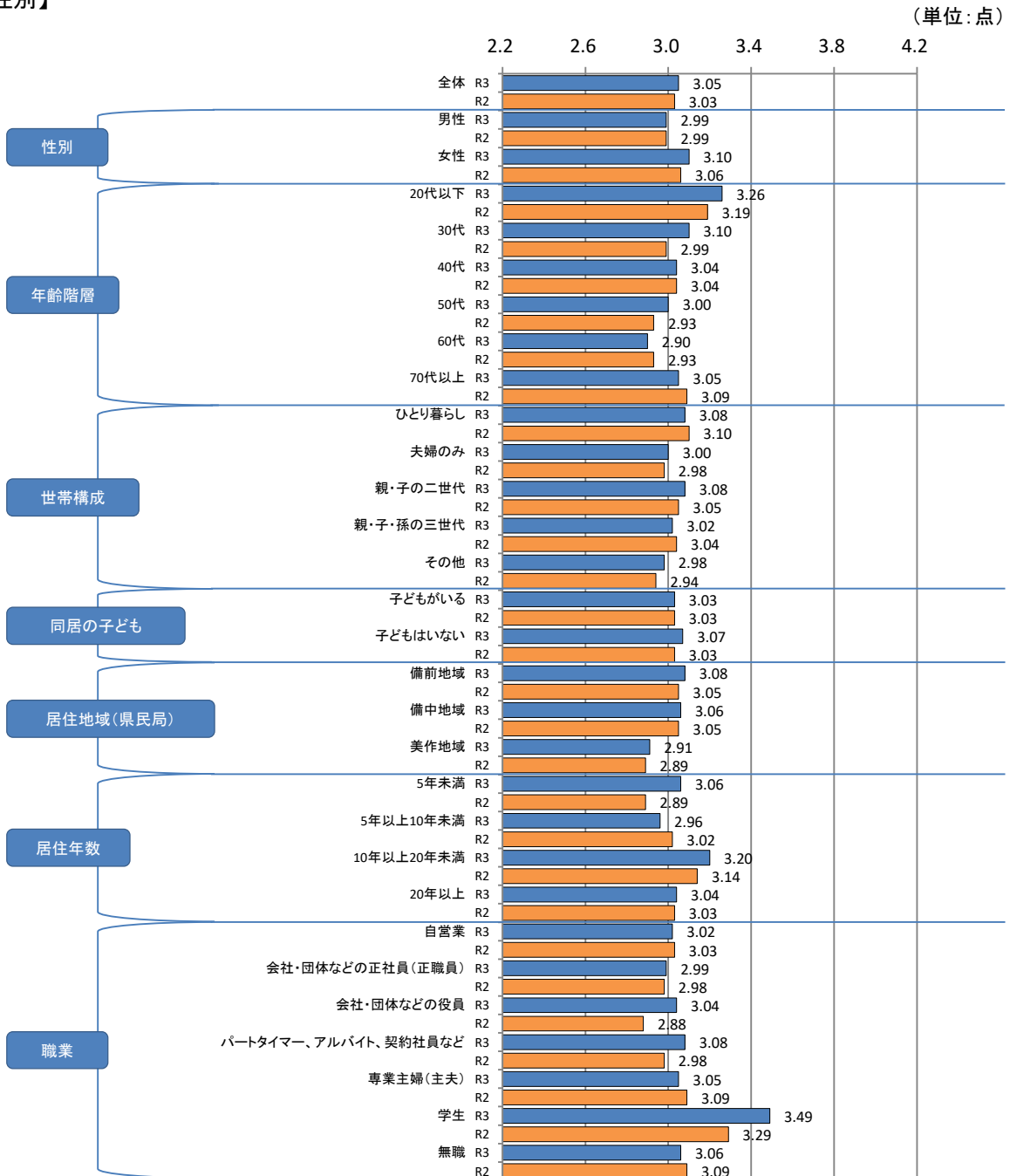
○ボランティア・NPO等の活動情報の提供や研修の実施 ○会計・税務・法律等の専門家による相談体制の充実

### 満足度

#### 【全体】



#### 【属性別】



- ・全体の平均点は3.05点であり、20ある調査項目の中で7番目に高くなっている。

### ＜属性別の比較＞

- ・【属性別】半数以上の属性で3.00点を上回っており、「ボランティアやNPOなどが活発に活動できる環境になっている」に関して、全般的に満足度が高いことを示している。
- ・【性別】「男性」（2.99点）に比べ、「女性」（3.10点）で満足度が高くなっている。
- ・【年齢階層別】「20代以下」（3.26点）で満足度が高く、「60代」（2.90点）でやや低くなっている。
- ・【世帯構成別】「ひとり暮らし」、「親・子の二世帯」（ともに3.08点）で満足度がやや高くなっている。
- ・【同居の子どもの有無別】「子どもがいる」（3.03点）と「子どもはいない」（3.07点）で満足度に大きな差は見られない。
- ・【居住地域（県民局）別】「美作地域」（2.91点）で満足度が低くなっている。
- ・【居住年数別】「10年以上20年未満」（3.20点）で満足度が高く、「5年以上10年未満」（2.96点）でやや低くなっている。
- ・【職業別】「学生」（3.49点）で満足度が高くなっている。

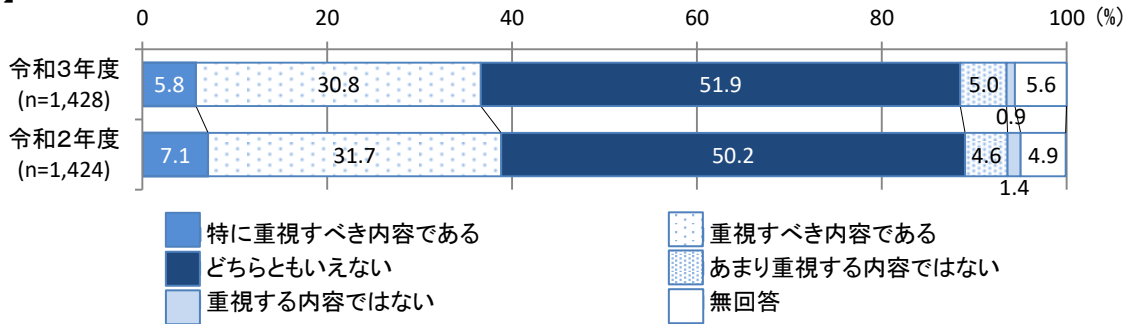
### ＜前年度との比較＞

- ・全体の平均点（3.05点）は、前年度（3.03点）と比べ0.02点の上昇となっている。  
『満足』との回答は、今年度（18.0%）が前年度（18.1%）を0.1ポイント下回っている。
- ・【性別】「男性」、「女性」とともに前年度と比べ満足度に大きな差は見られない。
- ・【年齢階層別】すべての年齢階層で前年度と比べ満足度に大きな差は見られない。
- ・【世帯構成別】すべての世帯構成で前年度と比べ満足度に大きな差は見られない。
- ・【同居の子どもの有無別】「子どもがいる」、「子どもはいない」とともに前年度と比べ満足度に大きな差は見られない。
- ・【居住地域（県民局）別】すべての地域で前年度と比べ満足度に大きな差は見られない。
- ・【居住年数別】「5年未満」（3.06点 前年度差0.17点）で満足度がやや上昇している。
- ・【職業別】「会社・団体などの役員」（3.04点 前年度差0.16点）、「学生」（3.49点 前年度差0.20点）で満足度がやや上昇している。

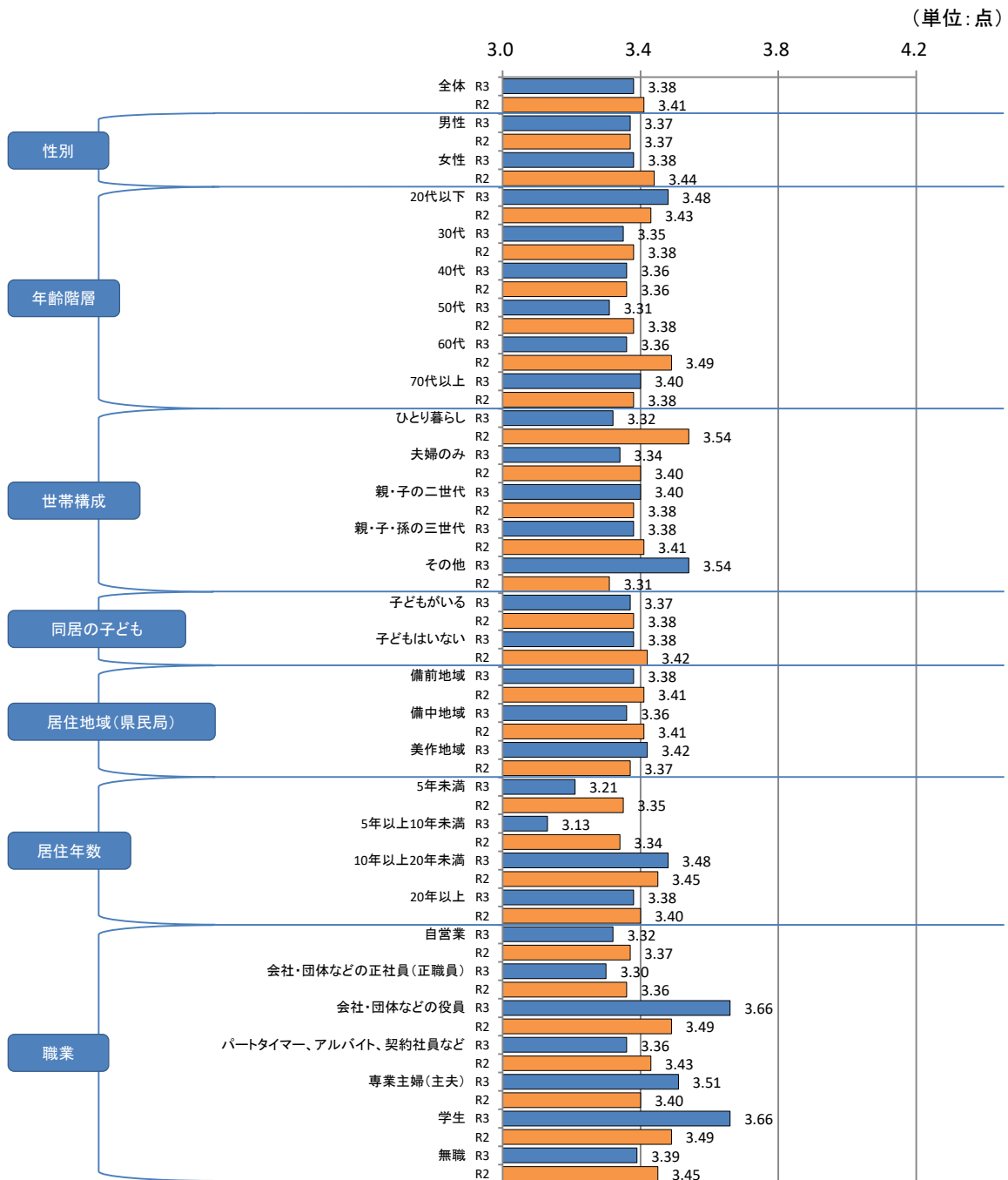
## 19. ボランティアやNPOなどが活発に活動できる環境になっている

### 重要度

#### 【全体】



#### 【属性別】





- ・全体の平均点は3.38点であり、20ある調査項目の中で2番目に低くなっている。

### ＜属性別の比較＞

- ・【属性別】すべての属性で3.70点を下回っており、「ボランティアやNPOなどが活発に活動できる環境になっている」に関して、全般的に重要度が低いことを示している。
- ・【性別】「男性」(3.37点)と「女性」(3.38点)で重要度に大きな差は見られない。
- ・【年齢階層別】「20代以下」(3.48点)で重要度がやや高くなっている。
- ・【世帯構成別】すべての世帯構成で重要度に大きな差は見られない。
- ・【同居の子どもの有無別】「子どもがいる」(3.37点)と「子どもはいない」(3.38点)で重要度に大きな差は見られない。
- ・【居住地域(県民局)別】すべての地域で重要度に大きな差は見られない。
- ・【居住年数別】「10年以上20年未満」(3.48点)で重要度が高く、「5年以上10年未満」(3.13点)でやや低くなっている。
- ・【職業別】「会社・団体などの役員」、「学生」(ともに3.66点)で重要度が高くなっている。

### ＜前年度との比較＞

- ・全体の平均点(3.38点)は、前年度(3.41点)と比べ0.03点の低下となっている。  
『重視すべき』との回答は、今年度(36.6%)が前年度(38.8%)を2.2ポイント下回っている。
- ・【性別】「男性」、「女性」とともに前年度と比べ重要度に大きな差は見られない。
- ・【年齢階層別】すべての年齢階層で前年度と比べ重要度に大きな差は見られない。
- ・【世帯構成別】「ひとり暮らし」(3.32点 前年度差▲0.22点)で重要度が低下している。
- ・【同居の子どもの有無別】「子どもがいる」、「子どもはいない」とともに前年度と比べ重要度に大きな差は見られない。
- ・【居住地域(県民局)別】すべての地域で前年度と比べ重要度に大きな差は見られない。
- ・【居住年数別】「5年以上10年未満」(3.13点 前年度差▲0.21点)で重要度が低下している。
- ・【職業別】「会社・団体などの役員」、「学生」(ともに3.66点 前年度差0.17点)で重要度がやや上昇している。

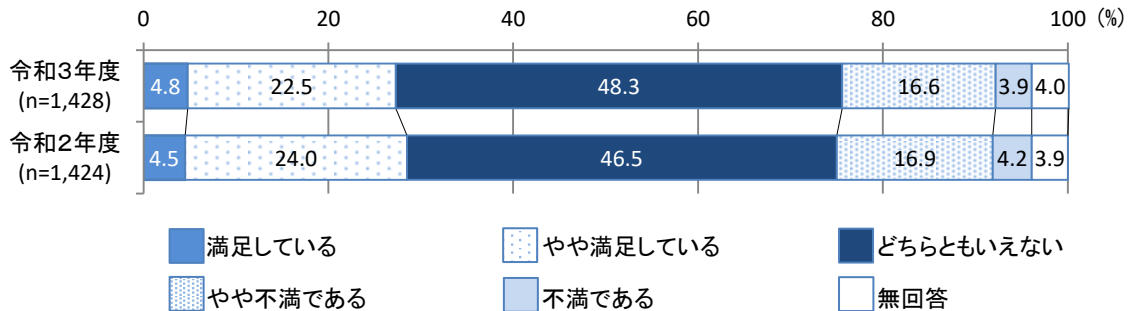
## 20. 愛着や誇りを持って、魅力を伝えたい地域になっている

<施策例>

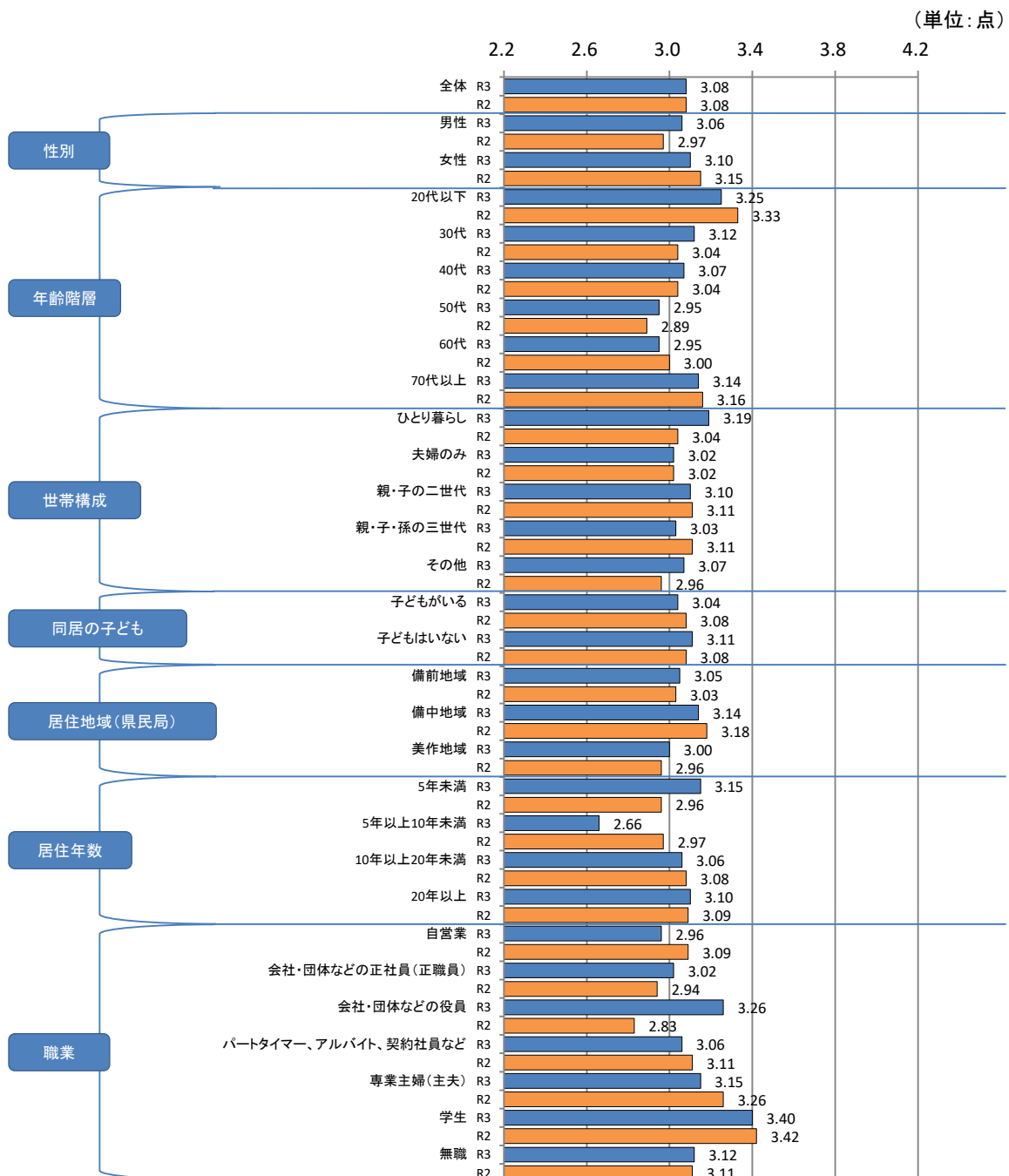
○岡山県の魅力度向上の取組 ○SNS等による魅力発信の推進 ○首都圏アンテナショップを拠点とした岡山の魅力発信

### 満足度

#### 【全体】



#### 【属性別】



- ・全体の平均点は3.08点であり、20ある調査項目の中で4番目に高くなっている。

### ＜属性別の比較＞

- ・【属性別】半数以上の属性で3.00点を上回っており、「愛着や誇りを持って、魅力を伝えたい地域になっている」に関して、全般的に満足度が高いことを示している。
- ・【性別】「男性」（3.06点）と「女性」（3.10点）で満足度に大きな差は見られない。
- ・【年齢階層別】「20代以下」（3.25点）で満足度が高くなっている。
- ・【世帯構成別】「ひとり暮らし」（3.19点）で満足度が高くなっている。
- ・【同居の子どもの有無別】「子どもがいる」（3.04点）に比べ、「子どもはいない」（3.11点）で満足度がやや高くなっている。
- ・【居住地域（県民局）別】「備中地域」（3.14点）で満足度がやや高くなっている。
- ・【居住年数別】「5年未満」（3.15点）で満足度がやや高く、「5年以上10年未満」（2.66点）で低くなっている。
- ・【職業別】「学生」（3.40点）で満足度が高く、「自営業」（2.96点）でやや低くなっている。

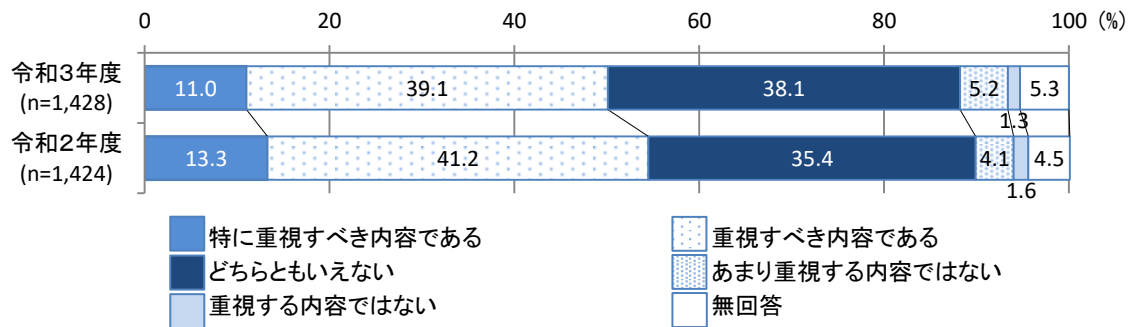
### ＜前年度との比較＞

- ・全体の平均点（3.08点）は、前年度（3.08点）と比べ差はなかった。  
『満足』との回答は、今年度（27.3%）が前年度（28.5%）を1.2ポイント下回っている。
- ・【性別】「男性」、「女性」とともに前年度と比べ満足度に大きな差は見られない。
- ・【年齢階層別】すべての年齢階層で前年度と比べ満足度に大きな差は見られない。
- ・【世帯構成別】「ひとり暮らし」（3.19点 前年度差0.15点）で満足度がやや上昇している。
- ・【同居の子どもの有無別】「子どもがいる」、「子どもはいない」とともに前年度と比べ満足度に大きな差は見られない。
- ・【居住地域（県民局）別】すべての地域で前年度と比べ満足度に大きな差は見られない。
- ・【居住年数別】「5年未満」（3.15点 前年度差0.19点）で満足度がやや上昇し、「5年以上10年未満」（2.66点 前年度差▲0.31点）でやや大きく低下している。
- ・【職業別】「会社・団体などの役員」（3.26点 前年度差0.43点）で満足度が大きく上昇している。

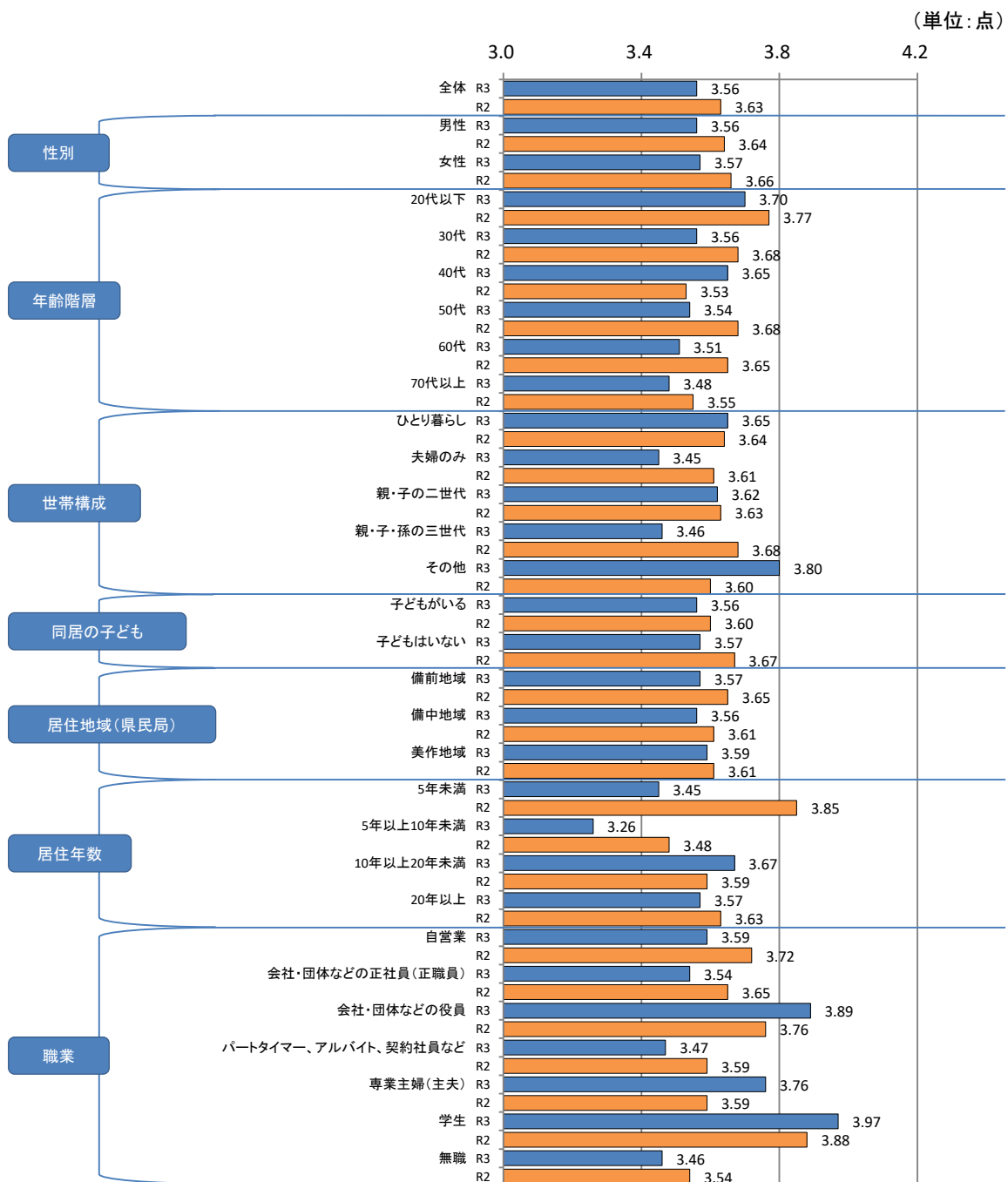
## 20. 愛着や誇りを持って、魅力を伝えたい地域になっている

### 重要度

#### 【全体】



#### 【属性別】



- ・全体の平均点は3.56点であり、20ある調査項目の中で6番目に低くなっている。

### <属性別の比較>

- ・【属性別】半数以上の属性で3.70点を下回っており、「愛着や誇りを持って、魅力を伝えたい地域になっている」に関して、全般的に重要度が低いことを示している。
- ・【性別】「男性」(3.56点)と「女性」(3.57点)で重要度に大きな差は見られない。
- ・【年齢階層別】「20代以下」(3.70点)で重要度がやや高くなっている。
- ・【世帯構成別】「ひとり暮らし」(3.65点)、「親・子の二世帯」(3.62点)で重要度が高くなっている。
- ・【同居の子どもの有無別】「子どもがいる」(3.56点)と「子どもはいない」(3.57点)で重要度に大きな差は見られない。
- ・【居住地域(県民局)別】すべての地域で重要度に大きな差は見られない。
- ・【居住年数別】「10年以上20年未満」(3.67点)で重要度が高く、「5年以上10年未満」(3.26点)で低くなっている。
- ・【職業別】「学生」(3.97点)で重要度がやや高く、「パートタイマー、アルバイト、契約社員など」(3.47点)、「無職」(3.46点)でやや低くなっている。

### <前年度との比較>

- ・全体の平均点(3.56点)は、前年度(3.63点)と比べ0.07点の低下となっている。  
『重視すべき』との回答は、今年度(50.1%)が前年度(54.5%)を4.4ポイント下回っている。
- ・【性別】「男性」、「女性」ともに前年度と比べ重要度に大きな差は見られない。
- ・【年齢階層別】すべての年齢階層で前年度と比べ重要度に大きな差は見られない。
- ・【世帯構成別】「夫婦のみ」(3.45点 前年度差▲0.16点)、「親・子・孫の三世帯」(3.46点 前年度差▲0.22点)で重要度が低下している。
- ・【同居の子どもの有無別】「子どもがいる」、「子どもはいない」ともに前年度と比べ重要度に大きな差は見られない。
- ・【居住地域(県民局)別】すべての地域で前年度と比べ重要度に大きな差は見られない。
- ・【居住年数別】「5年未満」(3.45点 前年度差▲0.40点)、「5年以上10年未満」(3.26点 前年度差▲0.22点)で重要度が低下している。
- ・【職業別】「専業主婦(主夫)」(3.76点 前年度差0.17点)で重要度がやや上昇している。