

# 令和3年経済センサス - 活動調査結果表

## **【岡山県の卸売業・小売業】**

岡山県総合政策局統計分析課



# 目 次

## I 利用に当たって

1	調査の目的	4
2	調査の根拠	4
3	調査の期日	4
4	調査対象	4
5	調査方法	4
6	集計対象等について	5
7	事業所の産業の決定方法	5
8	主な用語の説明	8
9	各統計表の表章項目の説明及び留意点	10
10	記号及び注記	11

## II 調査結果

1	概要	12
2	産業分類別の状況	14
3	経営組織別（法人事業所、個人事業所）の状況	18
4	1事業所当たりの状況	19

## III 統計表

第1表の1	産業（細分類）別 事業所数、従業者数、年間商品販売額、 その他の収入額、売場面積（法人・個人統合）	22
第1表の2	産業（細分類）別 事業所数、従業者数、年間商品販売額、 その他の収入額、売場面積（法人）	26
第1表の3	産業（小分類）別 事業所数、従業者数（個人）	30
第2表	産業分類（中分類）別、市町村別 事業所数、従業者数、 年間商品販売額	32
第3表	産業分類（中分類）別、県民局別 事業所数、従業者数、年間商品販売額、 その他の収入額、売場面積	46
第4表	売場面積規模別、産業分類（中分類）別 事業所数、従業者数、 年間商品販売額、売場面積（小売業・法人）	48
第5表	市町村別 事業所数、従業者数、年間商品販売額、 売場面積（小売業）	49
第6表	産業分類（小分類）別 セルフサービス方式事業所数、従業者数、 年間商品販売額、その他の収入額、売場面積（小売業）	50
第7表	産業分類（小分類）別 事業所数、小売販売額の商品販売形態別 販売額（小売業）	51
第8表	市町村別 コンビニエンスストア（飲食料品を中心とするもの に限る）事業所数、従業者数、年間商品販売額、売場面積	52
第9表	政令指定都市別、産業分類（中分類）別 開店・閉店時刻別 事業所数（小売業・法人）	53

## <注意点>

岡山県全体の経理事項（年間商品販売額、その他の収入額及び売場面積）に関する集計について、前回調査（平成28年経済センサス-活動調査）と比較する場合、今回調査における個人経営の事業所は調査項目に経理事項を含みませんので、統計表第1表の2（法人のみの集計）による比較をお願いします。

# I 利用に当たって

この結果表は、国（総務省・経済産業省）の「令和3年経済センサス-活動調査」（以下「活動調査」という。）の調査票情報を岡山県が独自集計したものである。

なお、以下の1から10については、岡山県独自のものではなく、国の活動調査の「利用上の注意」を参考にしたものである。

## 1 調査の目的

活動調査は、全産業分野の売上（収入）金額や費用などの経理項目を同一時点で網羅的に把握し、我が国における事業所・企業の経済活動を全国的及び地域別に明らかにするとともに、事業所及び企業を対象とした各種統計調査の母集団情報を得ることを目的とする。

## 2 調査の根拠

統計法（平成19年法律第53号）に基づく基幹統計調査として実施している。

## 3 調査日

令和3年6月1日

## 4 調査対象

### （1）甲調査

日本標準産業分類に掲げる産業に属する事業所のうち、以下に掲げる事業所、国及び地方公共団体の事業所を除く事業所

ア 大分類A－「農業、林業」に属する個人経営の事業所

イ 大分類B－「漁業」に属する個人経営の事業所

ウ 大分類N－「生活関連サービス業、娯楽業」のうち、小分類792－「家事サービス業」に属する事業所

エ 大分類R－「サービス業（他に分類されないもの）」のうち、中分類96－「外国公務」に属する事業所

### （2）乙調査

国及び地方公共団体の事業所

## 5 調査方法

### （1）甲調査

#### ア 調査員調査

原則、都道府県知事が任命した調査員が調査員調査対象の事業所に調査票を配布し、インターネットによる回答又は調査員が調査票を回収する方法により行う。

ただし、新型コロナウイルス感染症への対応の観点から、調査員回収の代替として郵送回収を導入した市町村においては、インターネットによる回答又は郵送で市町

村が直接回収する方法で行う。

#### イ 直轄調査

独立行政法人統計センター及び国が一括して契約する民間事業者が調査票の配布・回収を行い、本社一括回答する際の報告者である本所事業所、特定の単独事業所及び外国の会社の事業所がインターネットによる回答又は郵送で回答する方法により行う。

#### (2) 乙調査

国の事業所にあつては総務省が、都道府県の事業所にあつては都道府県が、市町村の事業所にあつては市町村が電子メールにより「調査票（乙）」を事業所ごとに配布する。調査への回答は、オンライン（政府共通ネットワーク又はLGWAN）により行う。

### 6 集計対象等について

当結果表は、活動調査の調査結果のうち、産業大分類が「I－卸売業，小売業」に格付された事業所について、以下の2通りに分けて集計したものである。

①産業大分類「I－卸売業，小売業」に格付された事業所を全て集計対象としているが、年間商品販売額及び売場面積は、数値が得られた事業所について集計した。（P12～P13）

②産業大分類「I－卸売業，小売業」に格付された事業所のうち、以下の全てに該当する事業所について集計した。（P14以降）

ア 管理，補助的経済活動のみを行う事業所ではないこと

イ 産業細分類が格付不能の法人組織の事業所又は産業小分類が格付不能の個人経営（法人でない団体を含む）の事業所ではないこと

ウ 卸売の商品販売額（仲立手数料を除く）、小売の商品販売額及び仲立手数料のいずれの金額も無い法人組織の事業所ではないこと

このため、上記①各表の集計と事業所数、従業者数、年間商品販売額は一致しない。

### 7 事業所の産業の決定方法

事業所を産業分類別に集計するための産業の決定（格付）方法は、次のとおりである。

#### (1) 一般的な方法

①取扱商品が単品の場合

活動調査の卸売業及び小売業で用いる商品分類番号（以下「商品分類番号」という。）の4桁で産業細分類を決定する。

②取扱商品が複数の場合

ア 卸売の商品販売額（仲立手数料を除く。）と小売の商品販売額を比較し、いずれの販売額が多いかによって卸売業か小売業かを決定する。

イ 商品分類番号上位2桁の販売額で分類集計し、その最も大きい上位2桁によって、産業中分類（2桁分類）を決定し、その決定された2桁の番号のうち、前記と同様な方法で上位3桁、上位4桁の順に分類し、産業細分類（4桁分類）を格付する。

#### (2) 特殊な方法

卸売業のうち「その他の各種商品卸売業」、「非鉄金属地金卸売業」及び「代理商、

仲立業」、小売業のうち「百貨店、総合スーパー」、「その他の各種商品小売業（従業者が常時50人未満のもの）」、「各種食料品小売業」、「コンビニエンスストア（飲食料品を中心とするものに限る）」、「ドラッグストア」、「ホームセンター」及び「無店舗小売業」については、以下の方法で格付する。

※個人経営については、調査票の「この事業所の主な事業の内容」を格付の参考としている。

#### ①卸売業

##### ア 「5019 その他の各種商品卸売業」

表1の財別（生産財、資本財及び消費財）の3財にわたる商品を卸売し、商品分類番号上位3桁の販売額で分類集計した販売額がいずれも卸売販売総額（仲立手数料を除く。）の50%未満で、従業者が100人未満の事業所

表1 財別と商品分類

財別	商品分類番号上位3桁	以下の産業分類に属する品目
生産財	511	繊維品卸売業(衣服,身の回り品を除く)
	532	化学製品卸売業
	533	石油・鉱物卸売業
	534	鉄鋼製品卸売業
	535	非鉄金属卸売業
	536	再生資源卸売業
資本財	531	建築材料卸売業
	541	産業機械器具卸売業
	542	自動車卸売業
	543	電気機械器具卸売業
	549	その他の機械器具卸売業
消費財	512	衣服卸売業
	513	身の回り品卸売業
	521	農畜産物・水産物卸売業
	522	食料・飲料卸売業
	551	家具・建具・じゅう器等卸売業
	552	医薬品・化粧品等卸売業
	553	紙・紙製品卸売業
	559	他に分類されない卸売業

なお、生産財、資本財及び消費財の3財にわたる商品を扱っていても、生産財の商品分類番号が「536」（再生資源卸売業に属する品目）のみ、又は、消費財の商品分類番号が「559」（他に分類されない卸売業に属する品目）のみの場合には、一般的な方法による卸売業格付とする。

##### イ 「5351 非鉄金属地金卸売業」

「5599 他に分類されないその他の卸売業」に格付された事業所のうち、商品分類番号「55992特殊景品」が最も大きく、「この事業所の主な事業の内容」の取扱商品又は営業品目に非鉄金属の記載があった場合に「非鉄金属地金卸売業」に格付する。

##### ウ 「5598 代理商、仲立業」

卸売の商品販売額（仲立手数料を除く。）と仲立手数料を比較し、仲立手数料が多い場合に「代理商、仲立業」に格付する。

#### ②小売業

##### ア 「5611 百貨店、総合スーパー」

表2の「衣」、「食」及び「他」にわたる商品を小売し、「衣」、「食」及び

「他」の各販売額がいずれも小売販売総額の10%以上70%未満で、従業員が50人以上の事業所

イ 「5699 その他の各種商品小売業（従業員が常時50人未満のもの）」

表2の「衣」、「食」及び「他」にわたる商品を小売し、「衣」、「食」及び「他」の各販売額がいずれも小売販売総額の50%未満で、従業員が50人未満の事業所

表2 「衣」、「食」及び「他」と商品分類

衣・食・他別	商品分類番号上位2桁	以下の産業分類に属する品目
衣	57	織物・衣服・身の回り品小売業
食	58	飲食料品小売業
他	59 60	機械器具小売業 その他の小売業

ウ 「5811 各種食料品小売業」

中分類「58 飲食料品小売業」に格付された事業所のうち、表3の商品分類番号上位3桁で分類集計した小売販売額が3つ以上あり、そのいずれもが商品分類番号「58」（飲食料品小売業に属する品目）の総額の50%に満たない事業所

表3 飲食料品小売業と商品分類

産業分類	商品分類番号上位3桁	以下の産業分類に属する品目
58 飲食料品小売業	582	野菜・果実小売業
	583	食肉小売業
	584	鮮魚小売業
	585	酒小売業
	586	菓子・パン小売業
	589	その他の飲食料品小売業

エ 「5891 コンビニエンスストア（飲食料品を中心とするものに限る）」

中分類「58 飲食料品小売業」に格付された事業所のうち、セルフサービス方式を採用し、売場面積が30㎡以上250㎡未満で、営業時間が14時間以上の事業所

オ 「6031 ドラッグストア」

小分類「603 医薬品・化粧品小売業」に格付された事業所のうち、以下のいずれかの事業所

- ・ セルフサービス方式を採用し、一般用医薬品を小売している事業所
- ・ セルフサービス方式を採用し、「店舗形態」において「ドラッグストア」を選択した事業所

カ 「6091 ホームセンター」

中分類「60 その他の小売業」に格付された事業所のうち、以下のいずれかの事業所

- ・ セルフサービス方式を採用し、売場面積が500㎡以上で、金物、荒物、苗・種子のいずれかを小売している事業所
- ・ セルフサービス方式を採用し、売場面積が500㎡以上で、「店舗形態」において「ホームセンター」を選択した事業所

キ 「61 無店舗小売業」

「小売販売額の商品販売形態別割合」の店頭販売の割合が0%及び売場面積が0㎡の事業所

## 8 主な用語の説明

### (1) 事業所

経済活動が行われている場所ごとの単位で、原則として次の要件を備えているものをいう。

- ①一定の場所（1区画）を占めて、単一の経営主体のもとで経済活動が行われていること。
- ②従業者と設備を有して、物の生産や販売、サービスの提供が継続的に行われていること。

### (2) 卸売業

主として次の業務を行う事業所をいう。

- ①小売業者又は他の卸売業者に商品を販売する事業所
- ②産業用使用者（建設業、製造業、運輸業、飲食店、宿泊業、病院、学校、官公庁等）に業務用として商品を大量又は多額に販売する事業所
- ③主として業務用に使用される商品〔事務用機械及び家具、病院・美容院・レストラン・ホテルなどの設備、産業用機械（農業用器具を除く）など〕を販売する事業所
- ④製造業の会社が、別の場所で経営している自己製品の卸売事業所（主として管理事務のみを行っている事業所を除く）  
例えば、家電メーカーの支店、営業所が自己製品を問屋などに販売している場合、その支店、営業所は卸売事業所とする。
- ⑤商品を卸売し、かつ、同種商品の修理を行う事業所  
なお、修理料収入額の方が多くても同種商品を販売している場合は、修理業とせず卸売業とする。
- ⑥主として手数料を得て他の事業所のために商品の売買の代理又は仲立を行う事業所（代理商、仲立業）。「代理商、仲立業」には、一般的に、買継商、仲買人、農産物集荷業と呼ばれている事業所が含まれる。

### (3) 小売業

主として次の業務を行う事業所をいう。

- ①個人（個人経営の農林漁家への販売を含む）又は家庭用消費者のために商品を販売する事業所
- ②産業用使用者に少量又は少額に商品を販売する事業所
- ③商品を販売し、かつ、同種商品の修理を行う事業所  
なお、修理料収入額の方が多くても、同種商品を販売している場合は修理業とせず小売業とする。  
ただし、修理のみを専業としている事業所は、修理業〔大分類R－サービス業（他に分類されないもの）〕とし、修理のために部品などを取り替えても商品の販売とはしない。
- ④製造小売事業所（自店で製造した商品をその場所で個人又は家庭用消費者に販売す



る事業所)

例えば、菓子店、パン屋、豆腐屋、調剤薬局など。

なお、商品を製造する事業所が店舗を持たず通信販売により小売している場合は、製造業〔大分類E〕に分類される。

⑤ガソリンスタンド

⑥主として無店舗販売を行う事業所（販売する場所そのものは無店舗であっても、商品の販売活動を行うための拠点となる事務所などがある訪問販売又は通信・カタログ・インターネット販売の事業所など）で、主として個人又は家庭用消費者に販売する事業所

⑦別経営の事業所

官公庁、会社、工場、団体、遊園地などの中にある売店等で他の事業者によって経営されている場合はそれぞれ独立した事業所として小売業に分類する。

(4) 単独事業所

他の場所に同一経営の本店、支店、支社、営業所などを持たない事業所（1企業1事業所）をいう。

(5) 従業者及び就業者

令和3年6月1日現在で、当該事業所の業務に従事している従業者、就業者をいう。

従業者とは「個人業主」、「無給家族従業者」、「有給役員」及び「常用雇用者」の計をいい、就業者とは従業者に「臨時雇用者」及び「送出者」を合わせ「出向・派遣受入者」を除いたものをいう。

①個人業主

個人経営の事業主で実際に事業所を経営している人をいう。

②無給家族従業者

個人業主の家族で賃金・給与を受けず、常時従事している人をいう。

③有給役員

法人、団体の役員（常勤、非常勤を問わない）で給与を受けている人をいう。

なお、重役や理事であっても、事務職員、労務職員を兼ねて一定の職務に就き、一般職員と同じ給与規則によって給与を受けている人は、「常用雇用者」に含まれる。

④常用雇用者

「無期雇用者」及び「有期雇用者（1か月以上）」に分けられる。

⑤無期雇用者

常用雇用者のうち、雇用契約期間を定めずに雇用されている人（定年まで雇用される場合を含む。）をいう。

⑥有期雇用者（1か月以上）

有期雇用者のうち、1か月以上の期間を定めて雇用されている人をいう。

⑦臨時雇用者（有期雇用者（1か月未満、日々雇用））

有期雇用者のうち、1か月未満の期間を定めて雇用されている人又は日々雇用されている人をいう。

⑧送出者

有給役員、常用雇用者、臨時雇用者に該当する人のうち、労働者派遣事業の適正な運営の確保及び派遣労働者の保護等に関する法律（昭和60年法律第88号）（以下

「労働者派遣法」という。) でいう派遣労働者のほかに、在籍出向など当該事業所に籍を置いたまま、他の会社など別経営の事業所で働いている人をいう。

#### ⑨出向・派遣受入者

労働者派遣法でいう派遣労働者、在籍出向など別経営である出向元に籍がありながら当該事業所に来て働いている人をいう。

#### (6) 年間商品販売額 (法人組織の事業所のみ)

令和2年1月1日から令和2年12月31日までの1年間の当該事業所における有体商品の販売額をいう。したがって、土地・建物などの不動産及び株券、商品券、プリペイドカード、宝くじ、切手などの有価証券の販売額は含めない。

商品売買に関する仲立手数料収入を除く卸売の商品販売額に小売の商品販売額を加えることにより算出した。

#### (7) その他の収入額 (法人組織の事業所のみ)

令和2年1月1日から令和2年12月31日までの1年間の商品販売に関する修理料及び仲立手数料、製造業、飲食部門、サービス業などの商業活動(商品販売額)以外の事業による収入額を合計したもの。

#### (8) セルフサービス方式 (法人組織の小売業のみ)

セルフサービス方式とは、当該事業所の売場面積の50%以上について、次の三つの条件を兼ね備えている場合をいう。

①客が値札等により各商品の値段が判るような表示方式をとっている。

②店に備え付けられている買物カゴ、ショッピングカート、トレーなどにより、客が自由に商品を選び取れるようなシステムをとっている。

③売場の出口などに設置されている精算所(レジ)において、客が一括して代金の支払いを行うシステムになっている。

セルフサービス方式に該当する事業所の例として、総合スーパー、専門スーパー、ホームセンター、ドラッグストア、コンビニエンスストア、ワンプライスショップ、大型カー用品店などがある。

#### (9) 売場面積 (法人組織の小売業のみ)

令和3年6月1日現在で、事業所が商品を販売するために実際に使用している売場の延床面積(食堂・喫茶、屋外展示場、配送所、階段、連絡通路、エレベーター、エスカレーター、休憩室、洗面所、事務室、倉庫等、また、他に貸している店舗(テナント)分は除く。)をいう。

ただし、牛乳小売業(宅配専門)、自動車小売業(新車・中古)、建具小売業、畳小売業、ガソリンスタンド、新聞小売業(宅配専門)の事業所については売場面積の調査を行っていない。

## 9 各統計表の表章項目の説明及び留意点

(1) 「売場面積」については、当該項目について調査をしていない牛乳小売業(宅配専門)、自動車小売業(新車・中古)、建具小売業、畳小売業、ガソリンスタンド、新聞小売業(宅配専門)の事業所並びに訪問販売、通信・カタログ販売、インターネット販売等で売場面積の無い事業所を不詳とした。

(2) 「開店時刻・閉店時刻」については、営業時間に関する項目について調査をしてい

ない牛乳小売業（宅配専門）、新聞小売業（宅配専門）の事業所を不詳とした。

- (3) 「個人」には「法人でない団体」を含む。
- (4) 「年間商品販売額」等については、原則消費税込みで把握しているが、一部の消費税抜きの回答については、「統計調査における売上高等の集計に係る消費税の取扱いに関するガイドライン（平成27年5月19日各府省統計主管課長等会議申合せ）」に基づき、消費税込みに補正した上で結果表として集計した。
- (5) 商品販売形態区分（法人組織の小売業のみ）の年間商品販売額については、調査票の「小売販売額の商品販売形態別割合」をもとに計算した。計算値は、事業所ごとに小数点以下第1位で四捨五入を行い積み上げた結果を、更に四捨五入を行って万円単位で表示しているため、小売計と商品販売形態区分の積み上げ値は一致しない場合がある。

商品販売形態区分は、次のとおりである。

①店頭販売

店頭で商品を販売した場合をいう。なお、ご用聞き及び自動車等の移動販売も含む。

②訪問販売

訪問販売員等が家庭などを訪問して商品を販売した場合をいう。仮設会場での展示販売も含む。

③通信・カタログ販売

カタログ、テレビ、ラジオ等の媒体を用いてPRを行い、消費者から郵便、電話、FAX、銀行振込などの通信手段による購入の申込みを受けて商品を販売した場合をいう。

④インターネット販売

インターネットにより購入の申込みを受けて商品を販売した場合をいう。

⑤自動販売機による販売

卸売業、小売業の事業所が管理している自動販売機で商品を販売した場合をいう。

⑥その他

生活協同組合の「共同購入方式」、新聞や牛乳などの月極販売及び上記以外の販売形態で商品を販売した場合をいう。

## 10 記号及び注記

- (1) 各項目の金額は、単位未満を四捨五入しているため、内訳の計と合計が一致しない場合がある。
- (2) 比率は、小数点以下第2位で四捨五入している。このため、「構成比」については、内訳の計と合計が一致しない場合がある。
- (3) 「-」は該当数値なし、「0」は四捨五入による単位未満であることを示している。
- (4) 「x」は、集計対象となる事業所数が1又は2であるため、集計結果をそのまま公表すると個々の報告者の秘密が漏れるおそれがある場合に該当数値を秘匿した箇所である。また、集計対象が3以上の事業所に関する数値であっても、集計対象が1又は2の事業所の数値が合計との差引きで判明する箇所は、併せて「x」としている。

**<お知らせ>**

詳細な経年比較及び岡山県以外の集計結果等については、「e-Stat 政府統計の総合窓口」のページで御覧いただけます (<https://www.e-stat.go.jp/stat-search?page=1&toukei=00200553>)。

## Ⅱ 調査結果

### 1 概要

今回の結果表は、令和3年6月1日現在で実施した活動調査の結果を基に算出している。ただし、**以下の第1表及び第2表は、国の活動調査の産業編（都道府県表）第1表及び岡山県の過去の活動調査との経年比較を目的として、管理、補助的経済活動のみを行う事業所等を含んだ集計を行っているため、P14以降の集計表と数値が一致しない。**

岡山県内の卸売業及び小売業の事業所（全数）の概況は以下の表のとおりであった。

第1表 岡山県内の卸売業及び小売業の事業所（全数）の概況

産業分類	事業所数			従業者数(人)			年間商品販売額（百万円）		
	平成28年	令和3年	前回比(%)	平成28年	令和3年	前回比(%)	平成28年	令和3年	前回比(%)
合計	21,434	19,505	▲ 9.0	164,813	157,237	▲ 4.6	5,637,082	5,392,006	▲ 4.3
卸売業	5,280	5,064	▲ 4.1	45,699	43,910	▲ 3.9	3,543,971	3,363,511	▲ 5.1
小売業	16,154	14,441	▲ 10.6	119,114	113,327	▲ 4.9	2,093,111	2,028,495	▲ 3.1

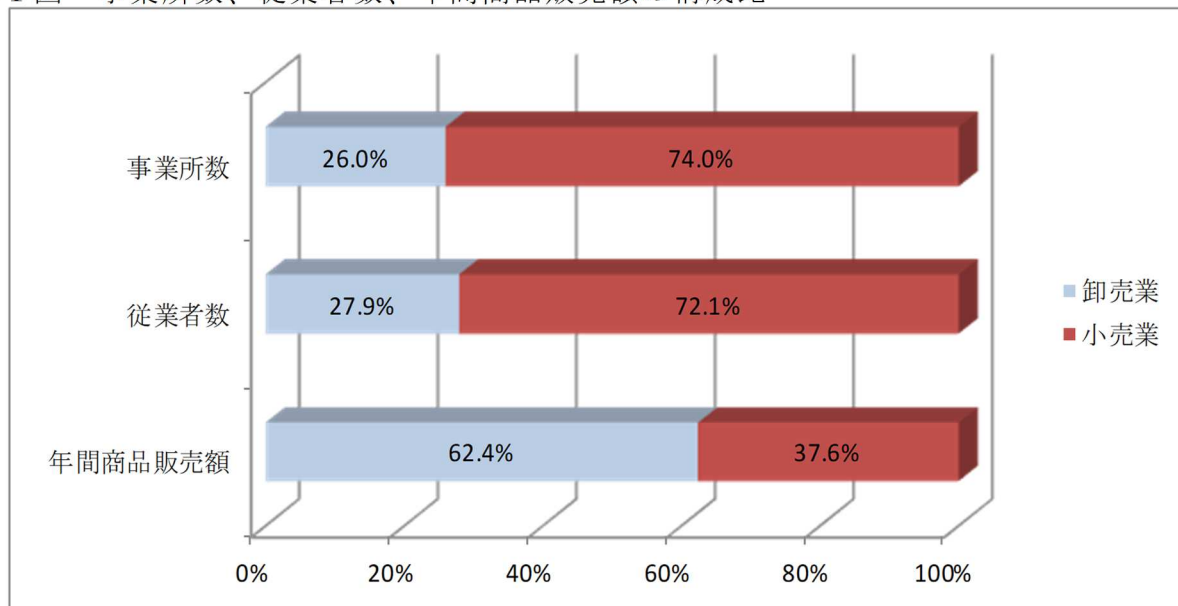
第1表（参考） 全国の卸売業及び小売業の事業所（全数）の概況

産業分類	事業所数			従業者数(人)			年間商品販売額（百万円）		
	平成28年	令和3年	前回比(%)	平成28年	令和3年	前回比(%)	平成28年	令和3年	前回比(%)
合計	1,355,060	1,228,920	▲ 9.3	11,596,089	11,397,130	▲ 1.7	581,626,347	539,813,946	▲ 7.2
卸売業	364,814	348,889	▲ 4.4	3,941,646	3,856,785	▲ 2.2	436,522,525	401,633,535	▲ 8.0
小売業	990,246	880,031	▲ 11.1	7,654,443	7,540,345	▲ 1.5	145,103,822	138,180,412	▲ 4.8

(注)

- ・平成28年は「平成28年経済センサス-活動調査」の数値である。
- ・平成28年の数値は、管理、補助的経済活動を行う事業所、産業細分類が格付不能の事業所、卸売の商品販売額（仲立手数料を除く）、小売の商品販売額及び仲立手数料のいずれの金額も無い事業所を含む。
- ・令和3年の数値は、管理、補助的経済活動を行う事業所、産業細分類が格付不能の法人組織の事業所又は産業小分類が格付不能の個人経営（法人でない団体を含む）の事業所、卸売の商品販売額（仲立手数料を除く）、小売の商品販売額及び仲立手数料のいずれの金額も無い法人組織の事業所を含む。
- ・従業者数とは、「個人業主」、「無給家族従業者」、「有給役員」及び「常用雇用者」の計であり、「臨時雇用者」は含めていない。

第1図 事業所数、従業者数、年間商品販売額の構成比



第2表 市町村別事業所数、従業者数及び年間商品販売額

	合 計			卸売業			小売業		
	事業所数	従業者数 (人)	年間商品販売額 (万円)	事業所数	従業者数 (人)	年間商品販売額 (万円)	事業所数	従業者数 (人)	年間商品販売額 (万円)
県 計	19,505	157,237	539,200,567	5,064	43,910	336,351,072	14,441	113,327	202,849,495
岡 山 市	8,119	73,892	313,946,508	2,713	26,073	220,386,272	5,406	47,819	93,560,236
北 区	4,631	41,388	204,943,047	1,587	15,652	155,203,166	3,044	25,736	49,739,881
中 区	978	9,430	28,884,700	268	2,692	15,379,882	710	6,738	13,504,818
東 区	757	6,010	12,838,777	148	895	3,665,400	609	5,115	9,173,377
南 区	1,753	17,064	67,279,984	710	6,834	46,137,824	1,043	10,230	21,142,160
倉 敷 市	4,294	36,222	106,152,111	1,039	8,968	56,826,807	3,255	27,254	49,325,304
津 山 市	1,281	9,610	24,236,906	315	2,228	11,098,672	966	7,382	13,138,234
玉 野 市	492	2,948	8,002,437	95	522	3,967,576	397	2,426	4,034,861
笠 岡 市	432	2,654	7,173,414	104	594	3,913,931	328	2,060	3,259,483
井 原 市	391	2,360	3,939,122	71	300	1,122,928	320	2,060	2,816,194
総 社 市	525	3,988	8,394,118	73	448	2,447,741	452	3,540	5,946,377
高 梁 市	388	2,095	3,727,310	56	296	1,448,888	332	1,799	2,278,422
新 見 市	352	1,927	3,443,930	55	281	1,355,308	297	1,646	2,088,622
備 前 市	445	2,223	5,557,865	77	552	2,940,547	368	1,671	2,617,318
瀬 戸 内 市	281	2,144	4,034,584	49	407	1,457,122	232	1,737	2,577,462
赤 磐 市	298	2,551	3,747,776	49	280	541,685	249	2,271	3,206,091
真 庭 市	630	3,498	7,210,394	82	368	3,071,085	548	3,130	4,139,309
美 作 市	275	1,673	2,297,373	35	160	429,447	240	1,513	1,867,926
浅 口 市	263	1,906	3,731,242	45	311	1,401,187	218	1,595	2,330,055
和 気 町	120	688	1,148,565	20	63	138,625	100	625	1,009,940
早 島 町	125	2,232	22,527,358	69	1,462	21,750,696	56	770	776,662
里 庄 町	88	620	1,413,574	20	147	371,514	68	473	1,042,060
矢 掛 町	164	973	1,131,426	15	79	153,060	149	894	978,366
新 庄 村	14	44	60,071	3	21	51,080	11	23	8,991
鏡 野 町	104	992	4,402,299	20	81	704,907	84	911	3,697,392
勝 央 町	92	574	1,470,924	17	77	464,352	75	497	1,006,572
奈 義 町	61	305	286,631	6	19	1,943	55	286	284,688
西 栗 倉 村	13	43	44,231	-	-	-	13	43	44,231
久 米 南 町	42	259	228,114	4	62	14,897	38	197	213,217
美 咲 町	103	397	388,349	14	58	152,692	89	339	235,657
吉 備 中央 町	113	419	503,935	18	53	138,110	95	366	365,825

(注)

・数値は、管理、補助的経済活動を行う事業所、産業細分類が格付不能の法人組織の事業所又は産業小分類が格付不能の個人経営（法人でない団体を含む）の事業所、卸売の商品販売額（仲立手数料を除く）、小売の商品販売額及び仲立手数料のいずれの金額も無い法人組織の事業所を含む。

・従業者数とは、「個人業主」、「無給家族従業者」、「有給役員」及び「常用雇用者」の計であり、「臨時雇用者」は含めていない。

## 2 産業分類別の状況

### (1) 卸売業

卸売業の内訳（産業中分類別）は以下の表のとおりであった。事業所数及び従業者数は「機械器具卸売業」が最多、年間商品販売額は「その他の卸売業」が最多であり、卸売業全体に占める構成比は2割強を占めている。

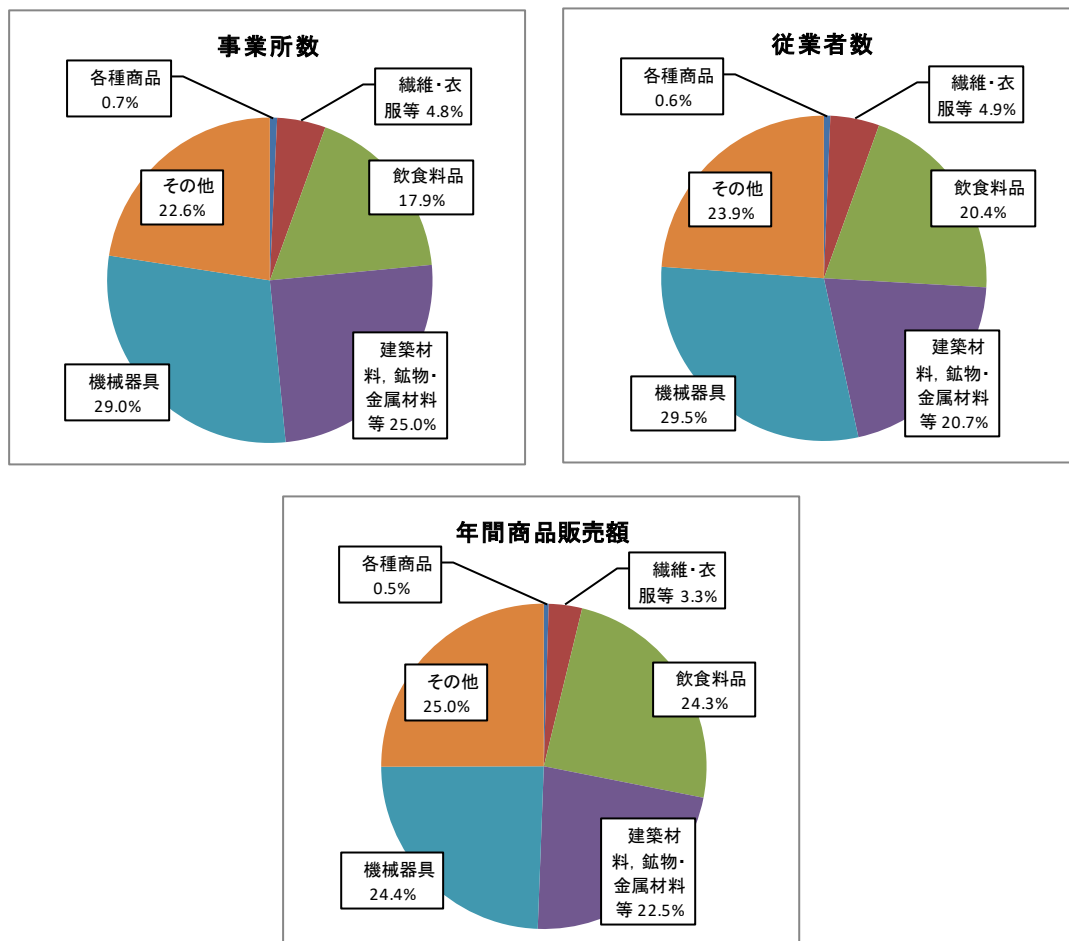
第3表 卸売業の内訳（産業中分類別）

産業分類	事業所数	従業者数 (人)	年間商品販売額 (百万円)
卸売業計	4,002	36,217	3,231,212
各種商品卸売業	29	232	15,737
繊維・衣服等卸売業	193	1,762	106,969
飲食料品卸売業	718	7,381	784,950
建築材料、鉱物・金属材料等卸売業	999	7,501	727,225
機械器具卸売業	1,160	10,696	787,050
その他の卸売業	903	8,645	809,280

(注)

**上記の表の数値は、**管理、補助的経済活動のみを行う事業所、産業細分類が格付不能の法人組織の事業所又は産業小分類が格付不能の個人経営（法人でない団体を含む）の事業所、卸売の商品販売額（仲立手数料を除く）、小売の商品販売額及び仲立手数料のいずれの金額も無い法人組織の事業所は含まない集計であるため、**「1 概要」の数値とは一致しない。**

第2図 事業所数、従業者数、年間商品販売額の構成比



第4表 卸売業 産業分類別事業所数、従業者数、年間商品販売額

		事業所数	従業者数 (人)	年間商品 販売額 (百万円)
	卸売業計	4,002	36,217	3,231,212
50	各種商品卸売業	29	232	15,737
51	繊維・衣服等卸売業	193	1,762	106,969
511	繊維品卸売業（衣服、身の回り品を除く）	32	207	8,884
512	衣服卸売業	93	883	42,915
513	身の回り品卸売業	68	672	55,170
52	飲食料品卸売業	718	7,381	784,950
521	農畜産物・水産物卸売業	321	3,482	277,594
522	食料・飲料卸売業	397	3,899	507,357
53	建築材料、鉱物・金属材料等卸売業	999	7,501	727,225
531	建築材料卸売業	465	3,308	268,368
532	化学製品卸売業	179	1,232	118,631
533	石油・鉱物卸売業	88	748	166,564
534	鉄鋼製品卸売業	121	1,053	120,225
535	非鉄金属卸売業	28	165	12,750
536	再生資源卸売業	118	995	40,688
54	機械器具卸売業	1,160	10,696	787,050
541	産業機械器具卸売業	515	4,355	301,105
542	自動車卸売業	246	2,811	154,718
543	電気機械器具卸売業	233	2,058	222,769
549	その他の機械器具卸売業	166	1,472	108,457
55	その他の卸売業	903	8,645	809,280
551	家具・建具・じゅう器等卸売業	146	1,257	68,109
552	医薬品・化粧品等卸売業	207	3,184	398,810
553	紙・紙製品卸売業	62	532	36,957
559	他に分類されない卸売業	488	3,672	305,403

(注)

上記の表の数値は、管理、補助的経済活動のみを行う事業所、産業細分類が格付不能の法人組織の事業所又は産業小分類が格付不能の個人経営（法人でない団体を含む）の事業所、卸売の商品販売額（仲立手数料を除く）、小売の商品販売額及び仲立手数料のいずれの金額も無い法人組織の事業所は含まない集計であるため、「1 概要」の数値とは一致しない。

(2) 小売業

小売業の内訳（産業中分類別）は以下の表のとおりであった。事業所数及び年間商品販売額は「その他の小売業」が最多、従業者数は「飲食料品小売業」が最多であり、小売業全体に占める構成比は3割から4割程度である。

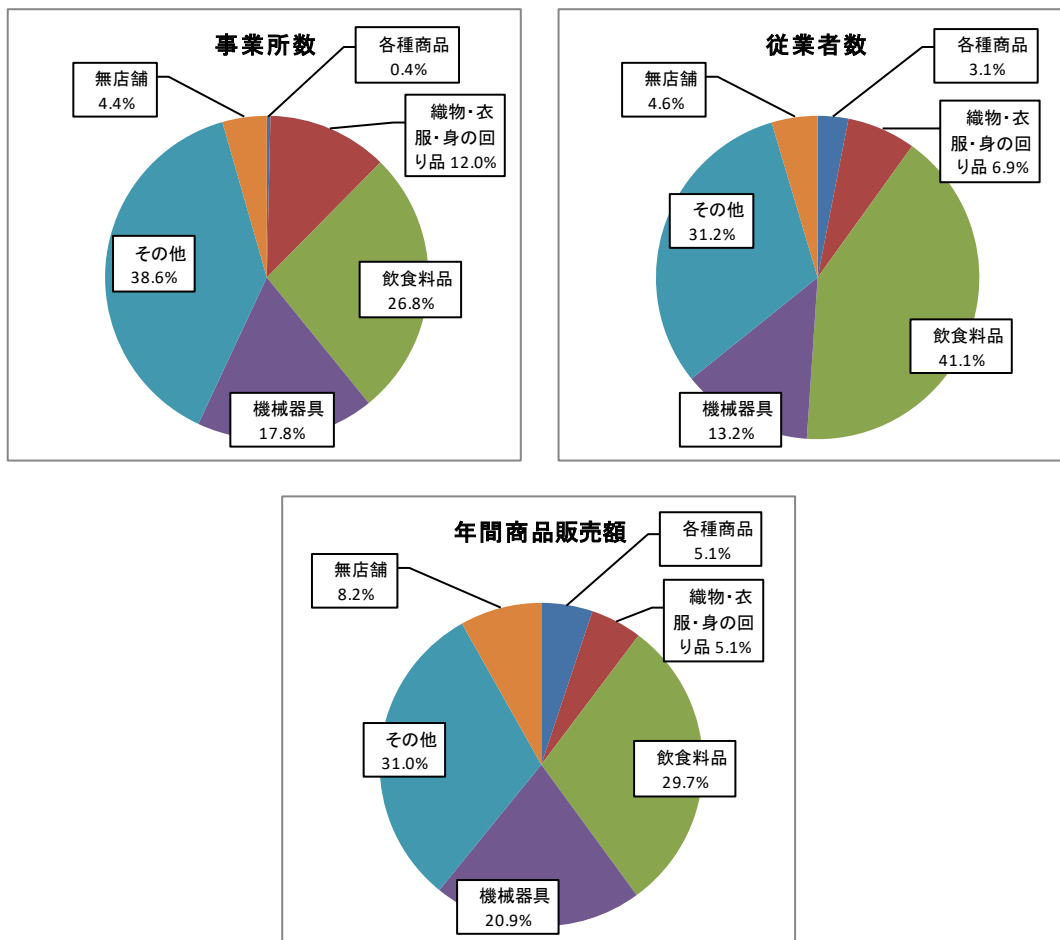
第5表 小売業の内訳（産業中分類別）

産業分類	事業所数	従業者数 (人)	年間商品販売額 (百万円)
小売業計	12,359	98,200	1,964,963
各種商品小売業	45	3,001	100,853
織物・衣服・身の回り品小売業	1,487	6,743	101,156
飲食料品小売業	3,307	40,405	583,032
機械器具小売業	2,202	12,923	410,731
その他の小売業	4,769	30,611	608,790
無店舗小売業	549	4,517	160,401

(注)

**上記の表の数値は、**管理、補助的経済活動のみを行う事業所、産業細分類が格付不能の法人組織の事業所又は産業小分類が格付不能の個人経営（法人でない団体を含む）の事業所、卸売の商品販売額（仲立手数料を除く）、小売の商品販売額及び仲立手数料のいずれの金額も無い法人組織の事業所は含まない集計であるため、**「1 概要」の数値とは一致しない。**

第3図 事業所数、従業者数、年間商品販売額の構成比





第6表 小売業 産業分類別事業所数、従業者数、年間商品販売額

		事業所数	従業者数 (人)	年間商品 販売額 (百万円)
	小 売 業 計	12,359	98,200	1,964,963
56	各種商品小売業	45	3,001	100,853
561	百貨店, 総合スーパー	13	2,693	95,271
569	その他の各種商品小売業 (従業者が常時50人未満のもの)	32	308	5,583
57	織物・衣服・身の回り品小売業	1,487	6,743	101,156
571	呉服・服地・寝具小売業	145	570	5,759
572	男子服小売業	209	969	16,547
573	婦人・子供服小売業	664	2,792	47,954
574	靴・履物小売業	100	401	6,635
579	その他の織物・衣服・身の回り品小売業	369	2,011	24,262
58	飲食料品小売業	3,307	40,405	583,032
581	各種食料品小売業	463	18,533	402,445
582	野菜・果実小売業	146	721	6,118
583	食肉小売業	111	577	5,521
584	鮮魚小売業	171	565	4,513
585	酒小売業	344	889	12,997
586	菓子・パン小売業	700	3,966	21,345
589	その他の飲食料品小売業	1,372	15,154	130,091
59	機械器具小売業	2,202	12,923	410,731
591	自動車小売業	1,379	8,613	284,318
592	自転車小売業	174	380	2,292
593	機械器具小売業 (自動車, 自転車を除く)	649	3,930	124,121
60	その他の小売業	4,769	30,611	608,790
601	家具・建具・畳小売業	248	1,546	21,328
602	じゅう器小売業	326	943	6,306
603	医薬品・化粧品小売業	1,186	8,512	170,150
604	農耕用品小売業	168	915	18,458
605	燃料小売業	707	4,870	204,321
606	書籍・文房具小売業	409	4,018	33,200
607	スポーツ用品・がん具・娯楽用品・楽器小売業	282	1,768	27,974
608	写真機・時計・眼鏡小売業	279	1,056	17,524
609	他に分類されない小売業	1,164	6,983	109,529
61	無店舗小売業	549	4,517	160,401
611	通信販売・訪問販売小売業	364	2,362	101,958
612	自動販売機による小売業	56	436	12,128
619	その他の無店舗小売業	129	1,719	46,314

(注)

上記の表の数値は、管理、補助的経済活動のみを行う事業所、産業細分類が格付不能の法人組織の事業所又は産業小分類が格付不能の個人経営（法人でない団体を含む）の事業所、卸売の商品販売額（仲立手数料を除く）、小売の商品販売額及び仲立手数料のいずれの金額も無い法人組織の事業所は含まない集計であるため、「1 概要」の数値とは一致しない。

### 3 経営組織別（法人事業所、個人事業所）の状況

#### (1) 事業所数

法人事業所は11,359事業所、個人事業所は5,002事業所であった。

構成比では、法人事業所が69.4%、個人事業所が30.6%である。

卸売業・小売業別にみると、法人事業所が卸売業の91.6%、小売業の62.2%を占めている。

#### (2) 従業者数

法人事業所は118,614人、個人事業所は15,803人であった。

構成比では、法人事業所が88.2%、個人事業所が11.8%である。

卸売業・小売業別にみると、法人事業所が卸売業の97.7%、小売業の84.8%を占めている。

#### (3) 年間商品販売額

法人事業所について5兆1,962億円であった。

全体に占める卸売業の割合は62.2%、小売業の割合は37.8%である。

第7表 経営組織別（法人事業所、個人事業所）の状況

	事業所数			従業者数（人）			年間商品販売額（百万円）		
	法人	個人	計	法人	個人	計	法人	個人	計
合計	11,359	5,002	16,361	118,614	15,803	134,417	5,196,175	-	5,196,175
構成比%	69.4	30.6	100.0	88.2	11.8	100.0	100.0	-	100.0
卸売業	3,666	336	4,002	35,366	851	36,217	3,231,212	-	3,231,212
構成比%	91.6	8.4	100.0	97.7	2.3	100.0	100.0	-	100.0
小売業	7,693	4,666	12,359	83,248	14,952	98,200	1,964,963	-	1,964,963
構成比%	62.2	37.8	100.0	84.8	15.2	100.0	100.0	-	100.0

(注)

・従業者数とは、「個人業主」、「無給家族従業者」、「有給役員」及び「常用雇用者」の計であり、「臨時雇用者」は含めていない。

・「個人」には「法人でない団体」を含む。

・**上記の表の数値は、管理、補助的経済活動のみを行う事業所、産業細分類が格付不能の法人組織の事業所又は産業小分類が格付不能の個人経営（法人でない団体を含む）の事業所、卸売の商品販売額（仲立手数料を除く）、小売の商品販売額及び仲立手数料のいずれの金額も無い法人組織の事業所は含まない集計であるため、「1 概要」の数値とは一致しない。**

・**個人経営の事業所は調査項目に年間商品販売額を含まない。**

#### 4 1 事業所当たりの状況

第8表 1 事業所当たりの状況

	事業所数	従業者数	1事業所 当たり 従業者数	年間商品販売額 (万円)	1事業所当たり 年間商品販売額 (万円)
合 計	16,361	134,417	8.2	519,617,528	31,760
卸売業計	4,002	36,217	9.0	323,121,206	80,740
50 各種商品卸売業	29	232	8.0	1,573,717	54,266
51 繊維・衣料等卸売業	193	1,762	9.1	10,696,907	55,424
52 飲食料品卸売業	718	7,381	10.3	78,495,033	109,325
53 建築材料、鉱物・金属材料等卸売業	999	7,501	7.5	72,722,534	72,795
54 機械器具卸売業	1,160	10,696	9.2	78,704,992	67,849
55 その他の卸売業	903	8,645	9.6	80,928,023	89,621
小売業計	12,359	98,200	7.9	196,496,322	15,899
56 各種商品小売業	45	3,001	66.7	10,085,348	224,119
57 織物・衣服・身の回り品小売業	1,487	6,743	4.5	10,115,635	6,803
58 飲食料品小売業	3,307	40,405	12.2	58,303,178	17,630
59 機械器具小売業	2,202	12,923	5.9	41,073,059	18,653
60 その他の小売業	4,769	30,611	6.4	60,879,021	12,766
61 無店舗小売業	549	4,517	8.2	16,040,081	29,217

(注)

上記の表の数値は、管理、補助的経済活動のみを行う事業所、産業細分類が格付不能の法人組織の事業所又は産業小分類が格付不能の個人経営（法人でない団体を含む）の事業所、卸売の商品販売額（仲立手数料を除く）、小売の商品販売額及び仲立手数料のいずれの金額も無い法人組織の事業所は含まない集計であるため、**「1 概要」の数値とは一致しない。**



**<注意点>**

岡山県全体の経理事項(年間商品販売額、その他の収入額及び売場面積)に関する集計について、前回調査(平成28年経済センサス-活動調査)と比較する場合、今回調査における個人経営の事業所は調査項目に経理事項を含みませんので、統計表第1表の2(法人のみの集計)による比較をお願いします。

## Ⅲ 統 計 表

(注)

- ・ **統計表の数値は、**管理、補助的経済活動のみを行う事業所、産業細分類が格付不能の法人組織の事業所又は産業小分類が格付不能の個人経営(法人でない団体を含む)の事業所、卸売の商品販売額(仲立手数料を除く)、小売の商品販売額及び仲立手数料のいずれの金額も無い法人組織の事業所は含まない集計であるため、**「Ⅱ 調査結果 1 概要」の数値とは一致しない。**
- ・ 従業者数とは、「個人業主」、「無給家族従業者」、「有給役員」及び「常用雇用者」の計であり、「臨時雇用者」は含めていない。
- ・ **個人経営の事業所は調査項目に年間商品販売額、その他の収入額及び売場面積を含まない。また個人経営の事業所は産業細分類集計に含めていない。**

第1表の1 産業(細分類)別 事業所数、従業者数、年間商品販売額、その他の収入額、売場面積(法人・個人統合)

産業分類(細分類)	事業所数	従業者数(人)			年間商品販売額 (万円)	その他の収入額 (万円)	売場面積 (㎡)
		計	男	女			
県計	16 361	134 417	66 990	67 427	519 617 528	20 119 116	2 393 424
卸売業計	4 002	36 217	24 485	11 732	323 121 206	12 537 064	-
50 各種商品卸売業	29	232	156	76	1 573 717	3 867	-
501 各種商品卸売業	29	232	156	76	1 573 717	3 867	-
5019 その他の各種商品卸売業	28	231	156	75	1 573 717	3 867	-
51 繊維・衣服等卸売業	193	1 762	916	846	10 696 907	501 688	-
511 繊維品卸売業(衣服、身の回り品を除く)	32	207	111	96	888 416	202 723	-
5111 繊維原料卸売業	2	4	2	2	X	X	-
5112 糸卸売業	7	28	16	12	X	X	-
5113 織物卸売業(室内装飾繊維品を除く)	22	174	92	82	832 102	202 623	-
512 衣服卸売業	93	883	492	391	4 291 501	74 896	-
5121 男子服卸売業	46	498	270	228	1 809 530	38 355	-
5122 婦人・子供服卸売業	28	334	199	135	2 422 797	35 335	-
5123 下着類卸売業	4	16	6	10	37 417	-	-
5129 その他の衣服卸売業	5	15	6	9	21 757	1 206	-
513 身の回り品卸売業	68	672	313	359	5 516 990	224 069	-
5131 寝具類卸売業	9	235	100	135	2 185 074	147	-
5132 靴・履物卸売業	13	68	35	33	373 621	2 322	-
5133 かばん・袋物卸売業	4	41	16	25	159 314	1 085	-
5139 その他の身の回り品卸売業	36	311	153	158	2 798 981	220 515	-
52 飲食料品卸売業	718	7 381	4 621	2 760	78 495 033	1 869 550	-
521 農畜産物・水産物卸売業	321	3 482	2 203	1 279	27 759 367	1 070 691	-
5211 米麦卸売業	30	228	159	69	1 561 973	718 123	-
5212 雑穀・豆類卸売業	8	36	25	11	1 706 362	367	-
5213 野菜卸売業	63	1 122	582	540	6 298 361	86 588	-
5214 果実卸売業	24	266	172	94	4 444 165	1 132	-
5215 食肉卸売業	57	600	433	167	6 225 665	227 908	-
5216 生鮮魚介卸売業	64	665	497	168	3 465 567	32 352	-
5219 その他の農畜産物・水産物卸売業	28	427	258	169	4 057 274	4 221	-
522 食料・飲料卸売業	397	3 899	2 418	1 481	50 735 666	798 859	-
5221 砂糖・味そ・しょう油卸売業	14	186	95	91	2 670 788	4 697	-
5222 酒類卸売業	25	310	229	81	7 978 734	6 242	-
5223 乾物卸売業	19	177	115	62	1 012 044	723	-
5224 菓子・パン類卸売業	40	404	220	184	5 536 705	292 324	-
5225 飲料卸売業(別掲を除く)	62	338	240	98	3 632 110	4 808	-
5226 茶類卸売業	11	29	19	10	335 349	-	-
5227 牛乳・乳製品卸売業	37	421	277	144	8 310 610	163 623	-
5229 その他の食料・飲料卸売業	152	1 899	1 175	724	21 259 326	326 442	-
53 建築材料、鉱物・金属材料等卸売業	999	7 501	5 505	1 996	72 722 534	3 516 929	-
531 建築材料卸売業	465	3 308	2 441	867	26 836 800	2 354 206	-
5311 木材・竹材卸売業	100	628	470	158	3 157 972	252 495	-
5312 セメント卸売業	23	286	238	48	2 301 102	505 421	-
5313 板ガラス卸売業	8	52	41	11	462 187	7 511	-
5314 建築用金属製品卸売業(建築用金物を除く)	68	546	411	135	3 740 112	373 651	-
5319 その他の建築材料卸売業	227	1 702	1 226	476	17 175 427	1 215 128	-
532 化学製品卸売業	179	1 232	887	345	11 863 086	352 789	-
5321 塗料卸売業	54	346	256	90	2 879 961	148 632	-
5322 プラスチック卸売業	35	272	184	88	2 021 096	115 581	-
5329 その他の化学製品卸売業	86	605	444	161	6 962 029	88 576	-
533 石油・鉱物卸売業	88	748	553	195	16 656 385	311 750	-
5331 石油卸売業	69	675	506	169	15 616 860	301 812	-
5332 鉱物卸売業(石油を除く)	18	72	46	26	1 039 525	9 938	-
534 鉄鋼製品卸売業	121	1 053	751	302	12 022 468	244 568	-
5341 鉄鋼粗製品卸売業	18	126	92	34	1 138 428	19 093	-
5342 鉄鋼一次製品卸売業	57	530	388	142	8 108 877	118 578	-
5349 その他の鉄鋼製品卸売業	43	391	266	125	2 775 163	106 897	-

産業分類(細分類)	事業所数	従業者数(人)			年間商品販売額 (万円)	その他の収入額 (万円)	売場面積 (㎡)
		計	男	女			
<b>535 非鉄金属卸売業</b>	<b>28</b>	<b>165</b>	<b>116</b>	<b>49</b>	<b>1 274 960</b>	<b>29 036</b>	-
5351 非鉄金属地金卸売業	6	23	14	9	442 997	4	-
5352 非鉄金属製品卸売業	20	138	98	40	831 963	29 032	-
<b>536 再生資源卸売業</b>	<b>118</b>	<b>995</b>	<b>757</b>	<b>238</b>	<b>4 068 835</b>	<b>224 580</b>	-
5361 空瓶・空缶等空容器卸売業	2	3	1	2	X	X	-
5362 鉄スクラップ卸売業	32	286	221	65	1 082 197	181 929	-
5363 非鉄金属スクラップ卸売業	23	280	212	68	1 773 732	15 185	-
5364 古紙卸売業	22	278	216	62	1 096 361	27 466	-
5369 その他の再生資源卸売業	7	65	51	14	X	X	-
<b>54 機械器具卸売業</b>	<b>1 160</b>	<b>10 696</b>	<b>8 283</b>	<b>2 413</b>	<b>78 704 992</b>	<b>4 807 544</b>	-
<b>541 産業機械器具卸売業</b>	<b>515</b>	<b>4 355</b>	<b>3 407</b>	<b>948</b>	<b>30 110 530</b>	<b>2 043 933</b>	-
5411 農業用機械器具卸売業	44	290	230	60	2 212 886	32 881	-
5412 建設機械・鉱山機械卸売業	36	422	344	78	2 670 489	560 177	-
5413 金属加工機械卸売業	29	228	181	47	3 060 003	31 698	-
5414 事務用機械器具卸売業	45	646	510	136	2 806 925	90 618	-
5419 その他の産業機械器具卸売業	333	2 705	2 104	601	19 360 227	1 328 559	-
<b>542 自動車卸売業</b>	<b>246</b>	<b>2 811</b>	<b>2 177</b>	<b>634</b>	<b>15 471 834</b>	<b>1 522 269</b>	-
5421 自動車卸売業(二輪自動車を含む)	66	1 041	851	190	6 527 122	1 292 422	-
5422 自動車部分・附属品卸売業(中古品を除く)	145	1 380	1 031	349	8 206 386	169 994	-
5423 自動車中古部品卸売業	15	347	266	81	738 326	59 853	-
<b>543 電気機械器具卸売業</b>	<b>233</b>	<b>2 058</b>	<b>1 563</b>	<b>495</b>	<b>22 276 927</b>	<b>527 669</b>	-
5431 家庭用電気機械器具卸売業	54	540	422	118	5 767 881	11 551	-
5432 電気機械器具卸売業(家庭用電気機械器具を除く)	172	1 501	1 129	372	16 509 046	516 118	-
<b>549 その他の機械器具卸売業</b>	<b>166</b>	<b>1 472</b>	<b>1 136</b>	<b>336</b>	<b>10 845 701</b>	<b>713 673</b>	-
5491 輸送用機械器具卸売業(自動車を除く)	21	111	93	18	882 010	38 225	-
5492 計量器・理化学機械器具・光学機械器具等卸売業	62	471	360	111	2 874 909	280 755	-
5493 医療用機械器具卸売業(歯科用機械器具を含む)	78	881	677	204	7 088 782	394 693	-
<b>55 その他の卸売業</b>	<b>903</b>	<b>8 645</b>	<b>5 004</b>	<b>3 641</b>	<b>80 928 023</b>	<b>1 837 486</b>	-
<b>551 家具・建具・じゅう器等卸売業</b>	<b>146</b>	<b>1 257</b>	<b>774</b>	<b>483</b>	<b>6 810 922</b>	<b>227 685</b>	-
5511 家具・建具卸売業	59	509	342	167	3 062 917	150 203	-
5512 荒物卸売業	12	77	39	38	233 856	27 218	-
5513 畳卸売業	17	61	44	17	278 573	17 744	-
5514 室内装飾繊維品卸売業	20	189	114	75	857 368	32 403	-
5515 陶磁器・ガラス器卸売業	6	101	36	65	113 257	-	-
5519 その他のじゅう器卸売業	21	302	186	116	2 264 951	117	-
<b>552 医薬品・化粧品等卸売業</b>	<b>207</b>	<b>3 184</b>	<b>1 624</b>	<b>1 560</b>	<b>39 881 005</b>	<b>398 935</b>	-
5521 医薬品卸売業	54	1 398	918	480	22 167 672	38 941	-
5522 医療用品卸売業	43	709	331	378	7 467 124	352 992	-
5523 化粧品卸売業	67	874	269	605	7 434 466	5 108	-
5524 合成洗剤卸売業	16	139	95	44	2 811 743	1 894	-
<b>553 紙・紙製品卸売業</b>	<b>62</b>	<b>532</b>	<b>381</b>	<b>151</b>	<b>3 695 748</b>	<b>71 375</b>	-
5531 紙卸売業	16	199	159	40	1 375 781	24 521	-
5532 紙製品卸売業	37	308	210	98	2 319 967	46 854	-
<b>559 他に分類されない卸売業</b>	<b>488</b>	<b>3 672</b>	<b>2 225</b>	<b>1 447</b>	<b>30 540 348</b>	<b>1 139 491</b>	-
5591 金物卸売業	40	266	178	88	1 329 596	110 105	-
5592 肥料・飼料卸売業	30	181	123	58	4 823 782	15 810	-
5593 スポーツ用品卸売業	10	63	44	19	806 488	19 914	-
5594 娯楽用品・がん具卸売業	14	288	129	159	557 170	2 166	-
5595 たばこ卸売業	2	2	-	2	X	X	-
5596 ジュエリー製品卸売業	16	60	26	34	132 383	1 560	-
5597 書籍・雑誌卸売業	16	244	131	113	3 837 752	158 045	-
5598 代理商、仲立業	38	235	165	70	23 217	539 923	-
5599 他に分類されないその他の卸売業	276	2 231	1 379	852	X	X	-
<b>小売業計</b>	<b>12 359</b>	<b>98 200</b>	<b>42 505</b>	<b>55 695</b>	<b>196 496 322</b>	<b>7 582 052</b>	<b>2 393 424</b>
<b>56 各種商品小売業</b>	<b>45</b>	<b>3 001</b>	<b>669</b>	<b>2 332</b>	<b>10 085 348</b>	<b>100 882</b>	<b>179 202</b>
<b>561 百貨店、総合スーパー</b>	<b>13</b>	<b>2 693</b>	<b>613</b>	<b>2 080</b>	<b>9 527 080</b>	<b>99 845</b>	<b>166 692</b>
5611 百貨店、総合スーパー	13	2 693	613	2 080	9 527 080	99 845	166 692
<b>569 その他の各種商品小売業(従業者が常時50人未満のもの)</b>	<b>32</b>	<b>308</b>	<b>56</b>	<b>252</b>	<b>558 268</b>	<b>1 037</b>	<b>12 510</b>
5699 その他の各種商品小売業(従業者が常時50人未満のもの)	27	300	51	249	558 268	1 037	12 510

産業分類(細分類)	事業所数	従業者数(人)			年間商品販売額 (万円)	その他の収入額 (万円)	売場面積 (㎡)
		計	男	女			
57 織物・衣服・身の回り品小売業	1 487	6 743	2 020	4 723	10 115 635	43 260	289 360
571 呉服・服地・寝具小売業	145	570	181	389	575 852	8 770	15 451
5711 呉服・服地小売業	68	394	115	279	457 398	8 104	11 919
5712 寝具小売業	16	56	15	41	118 454	666	3 532
572 男子服小売業	209	969	397	572	1 654 688	6 639	46 024
5721 男子服小売業	158	878	351	527	1 654 688	6 639	46 024
573 婦人・子供服小売業	664	2 792	895	1 897	4 795 354	13 905	113 835
5731 婦人服小売業	407	2 175	725	1 450	4 354 561	13 905	97 803
5732 子供服小売業	41	246	35	211	440 793	-	16 032
574 靴・履物小売業	100	401	148	253	663 547	252	20 401
5741 靴小売業	84	368	133	235	X	X	X
5742 履物小売業(靴を除く)	1	4	1	3	X	X	X
579 その他の織物・衣服・身の回り品小売業	369	2 011	399	1 612	2 426 194	13 694	93 649
5791 かばん・袋物小売業	38	141	31	110	211 861	158	4 237
5792 下着類小売業	35	179	22	157	328 019	216	14 120
5793 洋品雑貨・小間物小売業	172	1 315	222	1 093	1 411 044	792	66 650
5799 他に分類されない織物・衣服・身の回り品小売業	46	256	73	183	475 270	12 528	8 642
58 飲食料品小売業	3 307	40 405	14 362	26 043	58 303 178	490 513	783 686
581 各種食料品小売業	463	18 533	6 507	12 026	40 244 536	209 083	559 855
5811 各種食料品小売業	346	18 256	6 393	11 863	40 244 536	209 083	559 855
582 野菜・果実小売業	146	721	250	471	611 835	20 400	10 969
5821 野菜小売業	43	323	92	231	349 648	14 711	6 774
5822 果実小売業	32	230	88	142	262 187	5 689	4 195
583 食肉小売業	111	577	254	323	552 133	17 953	2 625
5831 食肉小売業(卵、鳥肉を除く)	41	333	154	179	469 971	17 953	2 392
5832 卵・鳥肉小売業	5	72	18	54	82 162	-	233
584 鮮魚小売業	171	565	303	262	451 267	14 821	4 819
5841 鮮魚小売業	57	288	160	128	451 267	14 821	4 819
585 酒小売業	344	889	464	425	1 299 744	52 158	11 019
5851 酒小売業	100	473	280	193	1 299 744	52 158	11 019
586 菓子・パン小売業	700	3 966	939	3 027	2 134 534	45 387	25 047
5861 菓子小売業(製造小売)	133	959	250	709	584 655	19 563	8 780
5862 菓子小売業(製造小売でないもの)	83	575	75	500	775 316	25 261	9 556
5863 パン小売業(製造小売)	68	918	186	732	613 141	563	4 676
5864 パン小売業(製造小売でないもの)	36	216	22	194	161 422	-	2 035
589 その他の飲食料品小売業	1 372	15 154	5 645	9 509	13 009 129	130 711	169 352
5891 コンビニエンスストア(飲食料品を中心とするものに限る)	280	4 410	1 846	2 564	5 258 167	64 751	37 030
5892 牛乳小売業	16	149	69	80	96 224	241	27
5893 飲料小売業(別掲を除く)	32	152	18	134	139 051	3 032	3 614
5894 茶類小売業	21	110	58	52	119 219	1 006	829
5895 料理品小売業	81	678	168	510	583 635	12 590	10 080
5896 米穀類小売業	29	89	45	44	189 627	7 632	1 492
5897 豆腐・かまぼこ等加工食品小売業	7	84	24	60	54 104	3 608	333
5898 乾物小売業	9	28	5	23	40 573	1 945	1 238
5899 他に分類されない飲食料品小売業	188	3 642	866	2 776	6 528 529	35 906	114 709
59 機械器具小売業	2 202	12 923	8 991	3 932	41 073 059	5 118 265	233 383
591 自動車小売業	1 379	8 613	6 572	2 041	28 431 773	4 286 794	53 280
5911 自動車(新車)小売業	495	4 970	3 918	1 052	19 949 745	3 469 122	-
5912 中古自動車小売業	238	1 559	1 171	388	6 635 268	715 147	-
5913 自動車部分品・附属品小売業	98	783	565	218	1 241 049	60 912	38 422
5914 二輪自動車小売業(原動機付自転車を含む)	30	220	177	43	605 711	41 613	14 858
592 自転車小売業	174	380	275	105	229 182	30 053	9 508
5921 自転車小売業	39	148	124	24	229 182	30 053	9 508
593 機械器具小売業(自動車、自転車を除く)	649	3 930	2 144	1 786	12 412 104	801 418	170 595
5931 電気機械器具小売業(中古品を除く)	338	2 997	1 623	1 374	11 560 452	714 120	159 110
5932 電気事務機械器具小売業(中古品を除く)	15	225	80	145	460 091	53 056	2 620
5933 中古電気製品小売業	11	57	39	18	73 065	4 863	3 673
5939 その他の機械器具小売業	31	137	93	44	318 496	29 379	5 192



産業分類(細分類)	事業所数	従業者数(人)			年間商品販売額 (万円)	その他の収入額 (万円)	売場面積 (㎡)
		計	男	女			
60 その他の小売業	4 769	30 611	13 967	16 644	60 879 021	1 491 381	907 793
601 家具・建具・畳小売業	248	1 546	735	811	2 132 795	49 107	88 319
6011 家具小売業	70	735	309	426	1 534 579	47 666	74 730
6012 建具小売業	10	30	22	8	21 076	934	-
6013 畳小売業	3	8	5	3	5 802	453	-
6014 宗教用具小売業	47	552	261	291	571 338	54	13 589
602 じゅう器小売業	326	943	287	656	630 591	3 503	26 426
6021 金物小売業	40	239	44	195	263 849	-	10 104
6022 荒物小売業	54	198	5	193	200 626	11	10 231
6023 陶磁器・ガラス器小売業	33	139	38	101	128 094	3 472	4 906
6029 他に分類されないじゅう器小売業	5	19	5	14	38 022	20	1 185
603 医薬品・化粧品小売業	1 186	8 512	1 805	6 707	17 014 996	25 888	198 685
6031 ドラッグストア	250	3 908	758	3 150	7 872 049	334	157 189
6032 医薬品小売業(調剤薬局を除く)	83	462	133	329	1 001 554	16 153	5 686
6033 調剤薬局	509	3 227	761	2 466	7 437 355	6 206	26 865
6034 化粧品小売業	96	424	59	365	704 038	3 195	8 945
604 農耕用品小売業	168	915	651	264	1 845 827	151 888	24 780
6041 農業用機械器具小売業	81	496	371	125	1 141 341	149 656	16 417
6042 苗・種子小売業	4	16	5	11	4 321	1 797	1 541
6043 肥料・飼料小売業	26	275	193	82	700 165	435	6 822
605 燃料小売業	707	4 870	3 667	1 203	20 432 063	638 301	11 628
6051 ガソリンスタンド	463	3 103	2 388	715	15 913 277	242 211	-
6052 燃料小売業(ガソリンスタンドを除く)	183	1 603	1 180	423	4 518 786	396 090	11 628
606 書籍・文房具小売業	409	4 018	2 202	1 816	3 319 979	168 296	57 169
6061 書籍・雑誌小売業(古本を除く)	94	849	307	542	1 591 863	40 346	43 360
6062 古本小売業	14	130	101	29	121 704	-	5 700
6063 新聞小売業	108	1 753	1 093	660	1 103 646	123 725	40
6064 紙・文房具小売業	48	282	73	209	502 766	4 225	8 069
607 スポーツ用品・がん具・娯楽用品・楽器小売業	282	1 768	978	790	2 797 442	77 199	63 955
6071 スポーツ用品小売業	101	1 050	606	444	1 983 304	42 666	45 657
6072 がん具・娯楽用品小売業	45	354	159	195	612 418	191	13 479
6073 楽器小売業	17	128	65	63	201 720	34 342	4 819
608 写真機・時計・眼鏡小売業	279	1 056	531	525	1 752 436	59 933	23 304
6081 写真機・写真材料小売業	17	74	36	38	50 158	33 037	2 402
6082 時計・眼鏡・光学機械小売業	192	857	416	441	1 702 278	26 896	20 902
609 他に分類されない小売業	1 164	6 983	3 111	3 872	10 952 892	317 266	413 527
6091 ホームセンター	123	2 642	989	1 653	5 736 208	11 174	286 242
6093 花・植木小売業	71	324	107	217	263 378	1 391	8 194
6094 建築材料小売業	34	171	116	55	711 588	7 041	19 066
6095 ジュエリー製品小売業	61	261	60	201	455 874	2 181	6 083
6096 ペット・ペット用品小売業	30	316	70	246	448 151	28 585	10 170
6097 骨とう品小売業	6	17	8	9	26 013	132	1 465
6098 中古品小売業(骨とう品を除く)	38	472	309	163	706 860	5 283	17 438
6099 他に分類されないその他の小売業	262	1 711	942	769	2 604 820	261 479	64 869
61 無店舗小売業	549	4 517	2 496	2 021	16 040 081	337 751	-
611 通信販売・訪問販売小売業	364	2 362	1 304	1 058	10 195 825	193 790	-
6111 無店舗小売業(各種商品小売)	2	13	6	7	X	X	-
6112 無店舗小売業(織物・衣服・身の回り品小売)	34	160	92	68	298 188	745	-
6113 無店舗小売業(飲食料品小売)	54	562	261	301	3 227 370	7 975	-
6114 無店舗小売業(機械器具小売)	65	580	368	212	3 999 743	58 254	-
6119 無店舗小売業(その他の小売)	152	914	517	397	X	X	-
612 自動販売機による小売業	56	436	367	69	1 212 823	6 345	-
6121 自動販売機による小売業	43	418	357	61	1 212 823	6 345	-
619 その他の無店舗小売業	129	1 719	825	894	4 631 433	137 616	-
6199 その他の無店舗小売業	117	1 690	807	883	4 631 433	137 616	-

※ 個人経営の事業所は調査項目に年間商品販売額、その他の収入額及び売場面積を含まない。

また個人経営の事業所は産業細分類集計に含めていない。

第1表の2 産業(細分類)別 事業所数、従業者数、年間商品販売額、その他の収入額、売場面積(法人)

産業分類(細分類)	事業所数	従業者数(人)			年間商品販売額 (万円)	その他の収入額 (万円)	売場面積 (㎡)
		計	男	女			
県計	11 359	118 614	59 440	59 174	519 617 528	20 119 116	2 393 424
卸売業計	3 666	35 366	24 044	11 322	323 121 206	12 537 064	-
50 各種商品卸売業	28	231	156	75	1 573 717	3 867	-
501 各種商品卸売業	28	231	156	75	1 573 717	3 867	-
5019 その他の各種商品卸売業	28	231	156	75	1 573 717	3 867	-
51 繊維・衣服等卸売業	176	1 724	895	829	10 696 907	501 688	-
511 繊維品卸売業(衣服、身の回り品を除く)	31	206	110	96	888 416	202 723	-
5111 繊維原料卸売業	2	4	2	2	X	X	-
5112 糸卸売業	7	28	16	12	X	X	-
5113 織物卸売業(室内装飾繊維品を除く)	22	174	92	82	832 102	202 623	-
512 衣服卸売業	83	863	481	382	4 291 501	74 896	-
5121 男子服卸売業	46	498	270	228	1 809 530	38 355	-
5122 婦人・子供服卸売業	28	334	199	135	2 422 797	35 335	-
5123 下着類卸売業	4	16	6	10	37 417	-	-
5129 その他の衣服卸売業	5	15	6	9	21 757	1 206	-
513 身の回り品卸売業	62	655	304	351	5 516 990	224 069	-
5131 寝具類卸売業	9	235	100	135	2 185 074	147	-
5132 靴・履物卸売業	13	68	35	33	373 621	2 322	-
5133 かばん・袋物卸売業	4	41	16	25	159 314	1 085	-
5139 その他の身の回り品卸売業	36	311	153	158	2 798 981	220 515	-
52 食料品卸売業	634	7 108	4 496	2 612	78 495 033	1 869 550	-
521 農畜産物・水産物卸売業	274	3 344	2 126	1 218	27 759 367	1 070 691	-
5211 米麦卸売業	30	228	159	69	1 561 973	718 123	-
5212 雑穀・豆類卸売業	8	36	25	11	1 706 362	367	-
5213 野菜卸売業	63	1 122	582	540	6 298 361	86 588	-
5214 果実卸売業	24	266	172	94	4 444 165	1 132	-
5215 食肉卸売業	57	600	433	167	6 225 665	227 908	-
5216 生鮮魚介卸売業	64	665	497	168	3 465 567	32 352	-
5219 その他の農畜産物・水産物卸売業	28	427	258	169	4 057 274	4 221	-
522 食料・飲料卸売業	360	3 764	2 370	1 394	50 735 666	798 859	-
5221 砂糖・味そ・しょう油卸売業	14	186	95	91	2 670 788	4 697	-
5222 酒類卸売業	25	310	229	81	7 978 734	6 242	-
5223 乾物卸売業	19	177	115	62	1 012 044	723	-
5224 菓子・パン類卸売業	40	404	220	184	5 536 705	292 324	-
5225 飲料卸売業(別掲を除く)	62	338	240	98	3 632 110	4 808	-
5226 茶類卸売業	11	29	19	10	335 349	-	-
5227 牛乳・乳製品卸売業	37	421	277	144	8 310 610	163 623	-
5229 その他の食料・飲料卸売業	152	1 899	1 175	724	21 259 326	326 442	-
53 建築材料、鉱物・金属材料等卸売業	918	7 304	5 381	1 923	72 722 534	3 516 929	-
531 建築材料卸売業	426	3 214	2 386	828	26 836 800	2 354 206	-
5311 木材・竹材卸売業	100	628	470	158	3 157 972	252 495	-
5312 セメント卸売業	23	286	238	48	2 301 102	505 421	-
5313 板ガラス卸売業	8	52	41	11	462 187	7 511	-
5314 建築用金属製品卸売業(建築用金物を除く)	68	546	411	135	3 740 112	373 651	-
5319 その他の建築材料卸売業	227	1 702	1 226	476	17 175 427	1 215 128	-
532 化学製品卸売業	175	1 223	884	339	11 863 086	352 789	-
5321 塗料卸売業	54	346	256	90	2 879 961	148 632	-
5322 プラスチック卸売業	35	272	184	88	2 021 096	115 581	-
5329 その他の化学製品卸売業	86	605	444	161	6 962 029	88 576	-
533 石油・鉱物卸売業	87	747	552	195	16 656 385	311 750	-
5331 石油卸売業	69	675	506	169	15 616 860	301 812	-
5332 鉱物卸売業(石油を除く)	18	72	46	26	1 039 525	9 938	-
534 鉄鋼製品卸売業	118	1 047	746	301	12 022 468	244 568	-
5341 鉄鋼粗製品卸売業	18	126	92	34	1 138 428	19 093	-
5342 鉄鋼一次製品卸売業	57	530	388	142	8 108 877	118 578	-
5349 その他の鉄鋼製品卸売業	43	391	266	125	2 775 163	106 897	-

産業分類(細分類)	事業所数	従業者数(人)			年間商品販売額 (万円)	その他の収入額 (万円)	売場面積 (㎡)
		計	男	女			
<b>535 非鉄金属卸売業</b>	<b>26</b>	<b>161</b>	<b>112</b>	<b>49</b>	<b>1 274 960</b>	<b>29 036</b>	-
5351 非鉄金属地金卸売業	6	23	14	9	442 997	4	-
5352 非鉄金属製品卸売業	20	138	98	40	831 963	29 032	-
<b>536 再生資源卸売業</b>	<b>86</b>	<b>912</b>	<b>701</b>	<b>211</b>	<b>4 068 835</b>	<b>224 580</b>	-
5361 空瓶・空缶等空容器卸売業	2	3	1	2	X	X	-
5362 鉄スクラップ卸売業	32	286	221	65	1 082 197	181 929	-
5363 非鉄金属スクラップ卸売業	23	280	212	68	1 773 732	15 185	-
5364 古紙卸売業	22	278	216	62	1 096 361	27 466	-
5369 その他の再生資源卸売業	7	65	51	14	X	X	-
<b>54 機械器具卸売業</b>	<b>1 100</b>	<b>10 563</b>	<b>8 198</b>	<b>2 365</b>	<b>78 704 992</b>	<b>4 807 544</b>	-
<b>541 産業機械器具卸売業</b>	<b>487</b>	<b>4 291</b>	<b>3 369</b>	<b>922</b>	<b>30 110 530</b>	<b>2 043 933</b>	-
5411 農業用機械器具卸売業	44	290	230	60	2 212 886	32 881	-
5412 建設機械・鉱山機械卸売業	36	422	344	78	2 670 489	560 177	-
5413 金属加工機械卸売業	29	228	181	47	3 060 003	31 698	-
5414 事務用機械器具卸売業	45	646	510	136	2 806 925	90 618	-
5419 その他の産業機械器具卸売業	333	2 705	2 104	601	19 360 227	1 328 559	-
<b>542 自動車卸売業</b>	<b>226</b>	<b>2 768</b>	<b>2 148</b>	<b>620</b>	<b>15 471 834</b>	<b>1 522 269</b>	-
5421 自動車卸売業(二輪自動車を含む)	66	1 041	851	190	6 527 122	1 292 422	-
5422 自動車部分品・附属品卸売業(中古品を除く)	145	1 380	1 031	349	8 206 386	169 994	-
5423 自動車中古部品卸売業	15	347	266	81	738 326	59 853	-
<b>543 電気機械器具卸売業</b>	<b>226</b>	<b>2 041</b>	<b>1 551</b>	<b>490</b>	<b>22 276 927</b>	<b>527 669</b>	-
5431 家庭用電気機械器具卸売業	54	540	422	118	5 767 881	11 551	-
5432 電気機械器具卸売業(家庭用電気機械器具を除く)	172	1 501	1 129	372	16 509 046	516 118	-
<b>549 その他の機械器具卸売業</b>	<b>161</b>	<b>1 463</b>	<b>1 130</b>	<b>333</b>	<b>10 845 701</b>	<b>713 673</b>	-
5491 輸送用機械器具卸売業(自動車を除く)	21	111	93	18	882 010	38 225	-
5492 計量器・理化学機械器具・光学機械器具等卸売業	62	471	360	111	2 874 909	280 755	-
5493 医療用機械器具卸売業(歯科用機械器具を含む)	78	881	677	204	7 088 782	394 693	-
<b>55 その他の卸売業</b>	<b>810</b>	<b>8 436</b>	<b>4 918</b>	<b>3 518</b>	<b>80 928 023</b>	<b>1 837 486</b>	-
<b>551 家具・建具・じゅう器等卸売業</b>	<b>135</b>	<b>1 239</b>	<b>761</b>	<b>478</b>	<b>6 810 922</b>	<b>227 685</b>	-
5511 家具・建具卸売業	59	509	342	167	3 062 917	150 203	-
5512 荒物卸売業	12	77	39	38	233 856	27 218	-
5513 畳卸売業	17	61	44	17	278 573	17 744	-
5514 室内装飾繊維品卸売業	20	189	114	75	857 368	32 403	-
5515 陶磁器・ガラス器卸売業	6	101	36	65	113 257	-	-
5519 その他のじゅう器卸売業	21	302	186	116	2 264 951	117	-
<b>552 医薬品・化粧品等卸売業</b>	<b>180</b>	<b>3 120</b>	<b>1 613</b>	<b>1 507</b>	<b>39 881 005</b>	<b>398 935</b>	-
5521 医薬品卸売業	54	1 398	918	480	22 167 672	38 941	-
5522 医療用品卸売業	43	709	331	378	7 467 124	352 992	-
5523 化粧品卸売業	67	874	269	605	7 434 466	5 108	-
5524 合成洗剤卸売業	16	139	95	44	2 811 743	1 894	-
<b>553 紙・紙製品卸売業</b>	<b>53</b>	<b>507</b>	<b>369</b>	<b>138</b>	<b>3 695 748</b>	<b>71 375</b>	-
5531 紙卸売業	16	199	159	40	1 375 781	24 521	-
5532 紙製品卸売業	37	308	210	98	2 319 967	46 854	-
<b>559 他に分類されない卸売業</b>	<b>442</b>	<b>3 570</b>	<b>2 175</b>	<b>1 395</b>	<b>30 540 348</b>	<b>1 139 491</b>	-
5591 金物卸売業	40	266	178	88	1 329 596	110 105	-
5592 肥料・飼料卸売業	30	181	123	58	4 823 782	15 810	-
5593 スポーツ用品卸売業	10	63	44	19	806 488	19 914	-
5594 娯楽用品・がん具卸売業	14	288	129	159	557 170	2 166	-
5595 たばこ卸売業	2	2	-	2	X	X	-
5596 ジュエリー製品卸売業	16	60	26	34	132 383	1 560	-
5597 書籍・雑誌卸売業	16	244	131	113	3 837 752	158 045	-
5598 代理商、仲立業	38	235	165	70	23 217	539 923	-
5599 他に分類されないその他の卸売業	276	2 231	1 379	852	X	X	-
<b>小売業計</b>	<b>7 693</b>	<b>83 248</b>	<b>35 396</b>	<b>47 852</b>	<b>196 496 322</b>	<b>7 582 052</b>	<b>2 393 424</b>
<b>56 各種商品小売業</b>	<b>40</b>	<b>2 993</b>	<b>664</b>	<b>2 329</b>	<b>10 085 348</b>	<b>100 882</b>	<b>179 202</b>
<b>561 百貨店、総合スーパー</b>	<b>13</b>	<b>2 693</b>	<b>613</b>	<b>2 080</b>	<b>9 527 080</b>	<b>99 845</b>	<b>166 692</b>
5611 百貨店、総合スーパー	13	2 693	613	2 080	9 527 080	99 845	166 692
<b>569 その他の各種商品小売業(従業者が常時50人未満のもの)</b>	<b>27</b>	<b>300</b>	<b>51</b>	<b>249</b>	<b>558 268</b>	<b>1 037</b>	<b>12 510</b>
5699 その他の各種商品小売業(従業者が常時50人未満のもの)	27	300	51	249	558 268	1 037	12 510

産業分類(細分類)	事業所数	従業者数(人)			年間商品販売額 (万円)	その他の収入額 (万円)	売場面積 (㎡)
		計	男	女			
<b>57 織物・衣服・身の回り品小売業</b>	<b>1 066</b>	<b>6 012</b>	<b>1 723</b>	<b>4 289</b>	<b>10 115 635</b>	<b>43 260</b>	<b>289 360</b>
571 呉服・服地・寝具小売業	84	450	130	320	575 852	8 770	15 451
5711 呉服・服地小売業	68	394	115	279	457 398	8 104	11 919
5712 寝具小売業	16	56	15	41	118 454	666	3 532
572 男子服小売業	158	878	351	527	1 654 688	6 639	46 024
5721 男子服小売業	158	878	351	527	1 654 688	6 639	46 024
573 婦人・子供服小売業	448	2 421	760	1 661	4 795 354	13 905	113 835
5731 婦人服小売業	407	2 175	725	1 450	4 354 561	13 905	97 803
5732 子供服小売業	41	246	35	211	440 793	-	16 032
574 靴・履物小売業	85	372	134	238	663 547	252	20 401
5741 靴小売業	84	368	133	235	X	X	X
5742 履物小売業(靴を除く)	1	4	1	3	X	X	X
579 その他の織物・衣服・身の回り品小売業	291	1 891	348	1 543	2 426 194	13 694	93 649
5791 かばん・袋物小売業	38	141	31	110	211 861	158	4 237
5792 下着類小売業	35	179	22	157	328 019	216	14 120
5793 洋品雑貨・小間物小売業	172	1 315	222	1 093	1 411 044	792	66 650
5799 他に分類されない織物・衣服・身の回り品小売業	46	256	73	183	475 270	12 528	8 642
<b>58 飲食料品小売業</b>	<b>1 607</b>	<b>31 985</b>	<b>10 817</b>	<b>21 168</b>	<b>58 303 178</b>	<b>490 513</b>	<b>783 686</b>
581 各種食料品小売業	346	18 256	6 393	11 863	40 244 536	209 083	559 855
5811 各種食料品小売業	346	18 256	6 393	11 863	40 244 536	209 083	559 855
582 野菜・果実小売業	75	553	180	373	611 835	20 400	10 969
5821 野菜小売業	43	323	92	231	349 648	14 711	6 774
5822 果実小売業	32	230	88	142	262 187	5 689	4 195
583 食肉小売業	46	405	172	233	552 133	17 953	2 625
5831 食肉小売業(卵、鳥肉を除く)	41	333	154	179	469 971	17 953	2 392
5832 卵・鳥肉小売業	5	72	18	54	82 162	-	233
584 鮮魚小売業	57	288	160	128	451 267	14 821	4 819
5841 鮮魚小売業	57	288	160	128	451 267	14 821	4 819
585 酒小売業	100	473	280	193	1 299 744	52 158	11 019
5851 酒小売業	100	473	280	193	1 299 744	52 158	11 019
586 菓子・パン小売業	320	2 668	533	2 135	2 134 534	45 387	25 047
5861 菓子小売業(製造小売)	133	959	250	709	584 655	19 563	8 780
5862 菓子小売業(製造小売でないもの)	83	575	75	500	775 316	25 261	9 556
5863 パン小売業(製造小売)	68	918	186	732	613 141	563	4 676
5864 パン小売業(製造小売でないもの)	36	216	22	194	161 422	-	2 035
589 その他の飲食料品小売業	663	9 342	3 099	6 243	13 009 129	130 711	169 352
5891 コンビニエンスストア(飲食料品を中心とするものに限る)	280	4 410	1 846	2 564	5 258 167	64 751	37 030
5892 牛乳小売業	16	149	69	80	96 224	241	27
5893 飲料小売業(別掲を除く)	32	152	18	134	139 051	3 032	3 614
5894 茶類小売業	21	110	58	52	119 219	1 006	829
5895 料理品小売業	81	678	168	510	583 635	12 590	10 080
5896 米穀類小売業	29	89	45	44	189 627	7 632	1 492
5897 豆腐・かまぼこ等加工食品小売業	7	84	24	60	54 104	3 608	333
5898 乾物小売業	9	28	5	23	40 573	1 945	1 238
5899 他に分類されない飲食料品小売業	188	3 642	866	2 776	6 528 529	35 906	114 709
<b>59 機械器具小売業</b>	<b>1 295</b>	<b>11 096</b>	<b>7 790</b>	<b>3 306</b>	<b>41 073 059</b>	<b>5 118 265</b>	<b>233 383</b>
591 自動車小売業	861	7 532	5 831	1 701	28 431 773	4 286 794	53 280
5911 自動車(新車)小売業	495	4 970	3 918	1 052	19 949 745	3 469 122	-
5912 中古自動車小売業	238	1 559	1 171	388	6 635 268	715 147	-
5913 自動車部分品・附属品小売業	98	783	565	218	1 241 049	60 912	38 422
5914 二輪自動車小売業(原動機付自転車を含む)	30	220	177	43	605 711	41 613	14 858
592 自転車小売業	39	148	124	24	229 182	30 053	9 508
5921 自転車小売業	39	148	124	24	229 182	30 053	9 508
593 機械器具小売業(自動車、自転車を除く)	395	3 416	1 835	1 581	12 412 104	801 418	170 595
5931 電気機械器具小売業(中古品を除く)	338	2 997	1 623	1 374	11 560 452	714 120	159 110
5932 電気事務機械器具小売業(中古品を除く)	15	225	80	145	460 091	53 056	2 620
5933 中古電気製品小売業	11	57	39	18	73 065	4 863	3 673
5939 その他の機械器具小売業	31	137	93	44	318 496	29 379	5 192

産業分類(細分類)	事業所数	従業者数(人)			年間商品販売額 (万円)	その他の収入額 (万円)	売場面積 (㎡)
		計	男	女			
60 その他の小売業	3 218	26 825	11 994	14 831	60 879 021	1 491 381	907 793
601 家具・建具・畳小売業	130	1 325	597	728	2 132 795	49 107	88 319
6011 家具小売業	70	735	309	426	1 534 579	47 666	74 730
6012 建具小売業	10	30	22	8	21 076	934	-
6013 畳小売業	3	8	5	3	5 802	453	-
6014 宗教用具小売業	47	552	261	291	571 338	54	13 589
602 じゅう器小売業	132	595	92	503	630 591	3 503	26 426
6021 金物小売業	40	239	44	195	263 849	-	10 104
6022 荒物小売業	54	198	5	193	200 626	11	10 231
6023 陶磁器・ガラス器小売業	33	139	38	101	128 094	3 472	4 906
6029 他に分類されないじゅう器小売業	5	19	5	14	38 022	20	1 185
603 医薬品・化粧品小売業	938	8 021	1 711	6 310	17 014 996	25 888	198 685
6031 ドラッグストア	250	3 908	758	3 150	7 872 049	334	157 189
6032 医薬品小売業(調剤薬局を除く)	83	462	133	329	1 001 554	16 153	5 686
6033 調剤薬局	509	3 227	761	2 466	7 437 355	6 206	26 865
6034 化粧品小売業	96	424	59	365	704 038	3 195	8 945
604 農耕用品小売業	111	787	569	218	1 845 827	151 888	24 780
6041 農業用機械器具小売業	81	496	371	125	1 141 341	149 656	16 417
6042 苗・種子小売業	4	16	5	11	4 321	1 797	1 541
6043 肥料・飼料小売業	26	275	193	82	700 165	435	6 822
605 燃料小売業	646	4 706	3 568	1 138	20 432 063	638 301	11 628
6051 ガソリンスタンド	463	3 103	2 388	715	15 913 277	242 211	-
6052 燃料小売業(ガソリンスタンドを除く)	183	1 603	1 180	423	4 518 786	396 090	11 628
606 書籍・文房具小売業	264	3 014	1 574	1 440	3 319 979	168 296	57 169
6061 書籍・雑誌小売業(古本を除く)	94	849	307	542	1 591 863	40 346	43 360
6062 古本小売業	14	130	101	29	121 704	-	5 700
6063 新聞小売業	108	1 753	1 093	660	1 103 646	123 725	40
6064 紙・文房具小売業	48	282	73	209	502 766	4 225	8 069
607 スポーツ用品・がん具・娯楽用品・楽器小売業	163	1 532	830	702	2 797 442	77 199	63 955
6071 スポーツ用品小売業	101	1 050	606	444	1 983 304	42 666	45 657
6072 がん具・娯楽用品小売業	45	354	159	195	612 418	191	13 479
6073 楽器小売業	17	128	65	63	201 720	34 342	4 819
608 写真機・時計・眼鏡小売業	209	931	452	479	1 752 436	59 933	23 304
6081 写真機・写真材料小売業	17	74	36	38	50 158	33 037	2 402
6082 時計・眼鏡・光学機械小売業	192	857	416	441	1 702 278	26 896	20 902
609 他に分類されない小売業	625	5 914	2 601	3 313	10 952 892	317 266	413 527
6091 ホームセンター	123	2 642	989	1 653	5 736 208	11 174	286 242
6093 花・植木小売業	71	324	107	217	263 378	1 391	8 194
6094 建築材料小売業	34	171	116	55	711 588	7 041	19 066
6095 ジュエリー製品小売業	61	261	60	201	455 874	2 181	6 083
6096 ペット・ペット用品小売業	30	316	70	246	448 151	28 585	10 170
6097 骨とう品小売業	6	17	8	9	26 013	132	1 465
6098 中古品小売業(骨とう品を除く)	38	472	309	163	706 860	5 283	17 438
6099 他に分類されないその他の小売業	262	1 711	942	769	2 604 820	261 479	64 869
61 無店舗小売業	467	4 337	2 408	1 929	16 040 081	337 751	-
611 通信販売・訪問販売小売業	307	2 229	1 244	985	10 195 825	193 790	-
6111 無店舗小売業(各種商品小売)	2	13	6	7	X	X	-
6112 無店舗小売業(織物・衣服・身の回り品小売)	34	160	92	68	298 188	745	-
6113 無店舗小売業(飲食品小売)	54	562	261	301	3 227 370	7 975	-
6114 無店舗小売業(機械器具小売)	65	580	368	212	3 999 743	58 254	-
6119 無店舗小売業(その他の小売)	152	914	517	397	X	X	-
612 自動販売機による小売業	43	418	357	61	1 212 823	6 345	-
6121 自動販売機による小売業	43	418	357	61	1 212 823	6 345	-
619 その他の無店舗小売業	117	1 690	807	883	4 631 433	137 616	-
6199 その他の無店舗小売業	117	1 690	807	883	4 631 433	137 616	-

第1表の3 産業(小分類)別 事業所数、従業者数(個人)

産業分類(小分類)	事業所数	従業者数(人)		
		計	男	女
県計	5 002	15 803	7 550	8 253
卸売業計	336	851	441	410
50 各種商品卸売業	1	1	-	1
501 各種商品卸売業	1	1	-	1
51 繊維・衣服等卸売業	17	38	21	17
511 繊維品卸売業(衣服、身の回り品を除く)	1	1	1	-
512 衣服卸売業	10	20	11	9
513 身の回り品卸売業	6	17	9	8
52 飲食料品卸売業	84	273	125	148
521 農畜産物・水産物卸売業	47	138	77	61
522 食料・飲料卸売業	37	135	48	87
53 建築材料、鉱物・金属材料等卸売業	81	197	124	73
531 建築材料卸売業	39	94	55	39
532 化学製品卸売業	4	9	3	6
533 石油・鉱物卸売業	1	1	1	-
534 鉄鋼製品卸売業	3	6	5	1
535 非鉄金属卸売業	2	4	4	-
536 再生資源卸売業	32	83	56	27
54 機械器具卸売業	60	133	85	48
541 産業機械器具卸売業	28	64	38	26
542 自動車卸売業	20	43	29	14
543 電気機械器具卸売業	7	17	12	5
549 その他の機械器具卸売業	5	9	6	3
55 その他の卸売業	93	209	86	123
551 家具・建具・じゅう器等卸売業	11	18	13	5
552 医薬品・化粧品等卸売業	27	64	11	53
553 紙・紙製品卸売業	9	25	12	13
559 他に分類されない卸売業	46	102	50	52
小売業計	4 666	14 952	7 109	7 843
56 各種商品小売業	5	8	5	3
569 その他の各種商品小売業(従業者が常時50人未満のもの)	5	8	5	3
57 織物・衣服・身の回り品小売業	421	731	297	434
571 呉服・服地・寝具小売業	61	120	51	69
572 男子服小売業	51	91	46	45
573 婦人・子供服小売業	216	371	135	236
574 靴・履物小売業	15	29	14	15
579 その他の織物・衣服・身の回り品小売業	78	120	51	69

産業分類(小分類)	事業所数	従業者数(人)		
		計	男	女
58 飲食料品小売業	1 700	8 420	3 545	4 875
581 各種食料品小売業	117	277	114	163
582 野菜・果実小売業	71	168	70	98
583 食肉小売業	65	172	82	90
584 鮮魚小売業	114	277	143	134
585 酒小売業	244	416	184	232
586 菓子・パン小売業	380	1 298	406	892
589 その他の飲食料品小売業	709	5 812	2 546	3 266
59 機械器具小売業	907	1 827	1 201	626
591 自動車小売業	518	1 081	741	340
592 自転車小売業	135	232	151	81
593 機械器具小売業(自動車, 自転車を除く)	254	514	309	205
60 その他の小売業	1 551	3 786	1 973	1 813
601 家具・建具・畳小売業	118	221	138	83
602 じゅう器小売業	194	348	195	153
603 医薬品・化粧品小売業	248	491	94	397
604 農耕用品小売業	57	128	82	46
605 燃料小売業	61	164	99	65
606 書籍・文房具小売業	145	1 004	628	376
607 スポーツ用品・がん具・娯楽用品・楽器小売業	119	236	148	88
608 写真機・時計・眼鏡小売業	70	125	79	46
609 他に分類されない小売業	539	1 069	510	559
61 無店舗小売業	82	180	88	92
611 通信販売・訪問販売小売業	57	133	60	73
612 自動販売機による小売業	13	18	10	8
619 その他の無店舗小売業	12	29	18	11

第2表 産業分類(中分類)別、市町村別 事業所数、従業者数、年間商品販売額

産業分類(中分類)	合計			9人以下			10~19人以下		
	事業所数	従業者計 (人)	年間商品販売額 (万円)	事業所数	従業者計 (人)	年間商品販売額 (万円)	事業所数	従業者計 (人)	年間商品販売額 (万円)
県 計	16 361	134 417	519 617 528	12 783	43 411	169 792 133	2 141	28 805	109 990 653
50 各種商品卸売業	29	232	1 573 717	18	68	511 006	8	95	X
51 繊維・衣服等卸売業	193	1 762	10 696 907	153	552	2 497 377	22	298	1 194 303
52 飲食料品卸売業	718	7 381	78 495 033	511	1 874	22 572 254	114	1 476	17 763 871
53 建築材料、鉱物・金属材料等卸売業	999	7 501	72 722 534	782	3 043	40 237 604	149	1 989	13 832 737
54 機械器具卸売業	1 160	10 696	78 704 992	860	3 440	29 731 897	176	2 316	21 181 173
55 その他の卸売業	903	8 645	80 928 023	673	2 414	21 705 404	140	1 879	15 222 206
56 各種商品小売業	45	3 001	10 085 348	23	62	73 485	2	26	X
57 織物・衣服・身の回り品小売業	1 487	6 743	10 115 635	1 345	4 423	6 192 827	114	1 439	2 317 658
58 飲食料品小売業	3 307	40 405	58 303 178	2 219	6 714	5 911 805	568	8 039	7 520 159
59 機械器具小売業	2 202	12 923	41 073 059	1 849	5 836	10 038 638	237	3 160	12 099 101
60 その他の小売業	4 769	30 611	60 879 021	3 909	13 609	26 979 974	555	7 322	16 120 399
61 無店舗小売業	549	4 517	16 040 081	441	1 376	3 339 862	56	766	1 986 637
岡 山 市	6 673	62 783	303 567 524	4 955	18 002	100 864 814	1 013	13 631	65 999 289
50 各種商品卸売業	19	166	1 105 949	11	40	399 625	5	57	X
51 繊維・衣服等卸売業	91	932	7 332 928	76	296	697 645	5	71	358 207
52 飲食料品卸売業	382	4 132	51 492 572	259	1 055	18 023 056	71	920	14 560 328
53 建築材料、鉱物・金属材料等卸売業	470	4 075	45 561 999	349	1 422	25 088 722	77	999	7 433 735
54 機械器具卸売業	688	6 958	56 269 494	493	2 054	20 081 760	116	1 536	16 669 796
55 その他の卸売業	508	5 494	50 989 950	351	1 309	14 333 675	99	1 321	9 567 149
56 各種商品小売業	14	1 491	X	3	8	16 369	1	15	X
57 織物・衣服・身の回り品小売業	617	3 073	4 850 244	548	1 975	2 753 226	57	739	1 279 449
58 飲食料品小売業	1 121	16 464	23 220 199	673	2 301	2 458 717	237	3 377	2 572 267
59 機械器具小売業	775	5 439	20 598 083	618	1 874	4 301 989	90	1 225	4 844 580
60 その他の小売業	1 710	12 124	X	1 361	4 959	10 756 095	218	2 863	7 031 385
61 無店舗小売業	278	2 435	8 600 512	213	709	1 953 935	37	508	1 298 756
北 区	3 799	34 995	198 839 705	2 849	10 416	72 373 673	589	7 857	42 091 016
50 各種商品卸売業	8	80	576 258	4	9	X	2	22	X
51 繊維・衣服等卸売業	62	765	6 997 272	49	204	546 553	5	71	358 207
52 飲食料品卸売業	201	1 862	29 433 454	149	588	15 208 153	34	442	8 757 679
53 建築材料、鉱物・金属材料等卸売業	248	2 283	29 715 465	187	774	16 611 459	34	427	3 337 023
54 機械器具卸売業	458	4 391	41 474 273	326	1 385	15 829 194	88	1 157	14 268 696
55 その他の卸売業	318	3 960	42 499 522	212	826	12 034 473	62	821	6 320 911
56 各種商品小売業	10	1 326	6 085 221	1	4	X	1	15	X
57 織物・衣服・身の回り品小売業	450	2 241	3 660 643	403	1 455	1 997 561	37	467	938 766
58 飲食料品小売業	633	8 552	11 479 693	379	1 299	1 388 164	148	2 088	1 896 664
59 機械器具小売業	317	2 306	8 552 512	250	772	1 811 851	41	529	1 991 554
60 その他の小売業	949	6 028	12 634 787	775	2 724	5 654 741	119	1 564	3 552 968
61 無店舗小売業	145	1 201	5 730 605	114	376	1 178 287	18	254	485 785
中 区	805	8 022	27 155 513	593	2 167	5 358 379	108	1 482	5 190 018
50 各種商品卸売業	2	11	X	2	11	X	-	-	-
51 繊維・衣服等卸売業	8	23	X	8	23	X	-	-	-
52 飲食料品卸売業	26	375	4 021 633	15	42	164 124	2	24	X
53 建築材料、鉱物・金属材料等卸売業	51	504	2 986 609	33	133	542 163	11	134	X
54 機械器具卸売業	67	671	3 937 122	49	187	1 300 486	6	78	X
55 その他の卸売業	48	431	2 882 306	39	153	455 139	6	84	288 473
56 各種商品小売業	-	-	-	-	-	-	-	-	-
57 織物・衣服・身の回り品小売業	47	238	315 060	41	159	X	6	79	X
58 飲食料品小売業	145	2 614	4 027 646	83	269	255 211	27	405	239 317
59 機械器具小売業	131	1 011	3 614 846	100	315	613 791	17	238	930 956
60 その他の小売業	239	1 859	4 552 306	189	744	1 436 668	28	378	980 150
61 無店舗小売業	41	285	709 570	34	131	247 793	5	62	X
東 区	636	5 166	12 505 275	502	1 578	3 769 018	73	1 009	3 113 016
50 各種商品卸売業	3	28	X	2	8	X	-	-	-
51 繊維・衣服等卸売業	2	3	X	2	3	X	-	-	-
52 飲食料品卸売業	21	201	482 038	15	57	99 678	3	43	X
53 建築材料、鉱物・金属材料等卸売業	33	231	1 306 351	27	81	645 401	4	55	X
54 機械器具卸売業	29	163	666 522	25	93	388 009	2	23	X
55 その他の卸売業	26	124	1 038 886	21	55	82 557	5	69	956 329
56 各種商品小売業	1	59	X	-	-	-	-	-	-



20~29人以下			30~49人以下			50~99人以下			100人以上		
事業所数	従業員計 (人)	年間商品販売額 (万円)	事業所数	従業員計 (人)	年間商品販売額 (万円)	事業所数	従業員計 (人)	年間商品販売額 (万円)	事業所数	従業員計 (人)	年間商品販売額 (万円)
689	16 200	51 142 561	404	14 746	71 402 821	255	17 471	61 671 968	89	13 784	55 617 392
3	69	X	-	-	-	-	-	-	-	-	-
9	217	878 732	4	148	269 656	3	218	X	2	329	X
41	963	8 291 679	25	963	12 711 245	22	1 428	9 091 479	5	677	8 064 505
33	766	5 163 347	22	776	9 717 271	12	811	X	1	116	X
43	1 006	5 650 641	59	2 223	13 154 399	17	1 124	6 082 142	5	587	2 904 740
36	851	7 051 876	32	1 136	14 116 347	13	865	9 387 690	9	1 500	13 444 500
3	77	X	4	143	323 174	5	310	950 521	8	2 383	8 576 559
18	402	701 905	5	174	328 652	5	305	574 593	-	-	-
215	5 045	5 482 171	126	4 582	7 513 698	129	9 289	18 475 382	50	6 736	13 399 963
66	1 589	7 402 039	36	1 322	6 941 396	12	737	X	2	279	X
199	4 697	9 111 556	75	2 662	4 752 700	27	1 746	3 378 842	4	575	535 550
23	518	936 704	16	617	1 574 283	10	638	2 725 621	3	602	5 476 974
320	7 555	27 318 670	199	7 227	37 848 065	137	9 075	37 260 949	49	7 293	34 275 737
3	69	X	-	-	-	-	-	-	-	-	-
5	125	374 777	2	75	X	2	153	X	1	212	X
26	614	5 472 223	10	365	X	13	862	5 068 704	3	316	X
21	488	3 202 761	13	459	6 738 941	9	591	X	1	116	X
24	557	3 770 382	37	1 376	7 765 138	13	848	5 077 678	5	587	2 904 740
20	468	2 803 005	23	832	10 306 382	8	507	X	7	1 057	X
1	25	X	2	78	X	3	178	X	4	1 187	6 105 567
8	175	398 701	2	77	X	2	107	X	-	-	-
86	2 036	1 900 349	44	1 616	2 437 088	57	3 899	7 533 796	24	3 235	6 317 982
37	894	4 465 469	20	759	3 924 202	9	532	X	1	155	X
76	1 826	4 125 957	38	1 296	2 499 313	16	1 069	X	1	111	X
13	278	421 756	8	294	556 819	5	329	X	2	317	X
162	3 854	14 658 684	100	3 609	24 784 279	70	4 478	21 467 552	29	4 781	23 464 501
2	49	X	-	-	-	-	-	-	-	-	-
5	125	374 777	-	-	-	2	153	X	1	212	X
6	145	2 172 148	5	183	X	6	388	1 158 573	1	116	X
10	231	1 735 050	10	352	6 165 743	6	383	X	1	116	X
14	325	2 404 320	20	740	4 659 717	7	445	X	3	339	X
16	378	2 439 485	15	557	7 828 933	7	445	X	6	933	X
1	25	X	2	78	X	2	119	X	3	1 085	X
6	135	X	2	77	X	2	107	X	-	-	-
47	1 134	1 207 142	23	807	1 083 577	25	1 657	3 120 176	11	1 567	2 783 970
15	373	1 823 765	5	188	X	5	289	1 391 069	1	155	X
34	803	1 737 166	15	517	887 220	5	309	X	1	111	X
6	131	111 798	3	110	299 243	3	183	X	1	147	X
49	1 181	5 378 086	31	1 106	5 041 810	18	1 280	X	6	806	X
-	-	-	-	-	-	-	-	-	-	-	-
-	-	-	-	-	-	-	-	-	-	-	-
6	137	X	1	38	X	2	134	X	-	-	-
5	117	X	1	31	X	1	89	X	-	-	-
5	121	816 136	6	230	501 086	1	55	X	-	-	-
-	-	-	2	70	X	-	-	-	1	124	X
-	-	-	-	-	-	-	-	-	-	-	-
-	-	-	-	-	-	-	-	-	-	-	-
13	308	173 705	8	307	X	9	643	1 365 690	5	682	X
7	176	X	6	212	1 042 051	1	70	X	-	-	-
12	301	896 087	7	218	X	3	218	X	-	-	-
1	21	X	-	-	-	1	71	X	-	-	-
33	774	1 749 908	14	483	902 260	9	668	X	5	654	X
1	20	X	-	-	-	-	-	-	-	-	-
-	-	-	-	-	-	-	-	-	-	-	-
1	27	X	2	74	X	-	-	-	-	-	-
-	-	-	1	30	X	1	65	X	-	-	-
2	47	X	-	-	-	-	-	-	-	-	-
-	-	-	-	-	-	-	-	-	-	-	-
-	-	-	-	-	-	1	59	X	-	-	-

産業分類(中分類)	合計			9人以下			10～19人以下		
	事業所数	従業員計 (人)	年間商品販売額 (万円)	事業所数	従業員計 (人)	年間商品販売額 (万円)	事業所数	従業員計 (人)	年間商品販売額 (万円)
57 織物・衣服・身の回り品小売業	49	172	211 693	46	130	X	3	42	X
58 飲食料品小売業	127	2 166	3 183 237	80	255	248 602	20	288	112 560
59 機械器具小売業	112	512	1 823 199	99	255	489 466	7	105	525 524
60 その他の小売業	205	1 342	X	163	589	1 423 766	27	356	1 044 954
61 無店舗小売業	28	165	356 099	22	52	161 401	2	28	X
南 区	1 433	14 600	65 067 031	1 011	3 841	19 363 744	243	3 283	15 605 239
50 各種商品卸売業	6	47	373 848	3	12	172 974	3	35	200 874
51 繊維・衣服等卸売業	19	141	283 878	17	66	X	-	-	-
52 飲食料品卸売業	134	1 694	17 555 447	80	368	2 551 101	32	411	4 897 382
53 建築材料、鉱物・金属材料等卸売業	138	1 057	11 553 574	102	434	7 289 699	28	383	3 100 571
54 機械器具卸売業	134	1 733	10 191 577	93	389	2 564 071	20	278	1 372 057
55 その他の卸売業	116	979	4 569 236	79	275	1 761 506	26	347	2 001 436
56 各種商品小売業	3	106	X	2	4	X	-	-	-
57 織物・衣服・身の回り品小売業	71	422	662 848	58	231	354 439	11	151	X
58 飲食料品小売業	216	3 132	4 529 623	131	478	566 740	42	596	323 726
59 機械器具小売業	215	1 610	6 607 526	169	532	1 386 881	25	353	1 396 546
60 その他の小売業	317	2 895	X	234	902	2 240 920	44	565	1 453 313
61 無店舗小売業	64	784	1 804 238	43	150	366 454	12	164	X
倉 敷 市	3 597	31 309	102 065 492	2 755	9 507	35 026 598	493	6 644	21 767 513
50 各種商品卸売業	5	34	210 205	3	11	X	2	23	X
51 繊維・衣服等卸売業	76	628	2 652 823	56	195	1 565 720	16	209	X
52 飲食料品卸売業	110	1 284	7 144 593	85	269	1 848 417	10	126	373 981
53 建築材料、鉱物・金属材料等卸売業	214	1 696	15 887 725	164	683	8 788 601	37	516	4 341 594
54 機械器具卸売業	240	2 181	15 494 363	175	692	6 534 321	36	461	3 296 628
55 その他の卸売業	169	1 395	13 227 871	131	473	4 003 114	19	246	2 560 921
56 各種商品小売業	10	854	1 869 235	4	10	X	-	-	-
57 織物・衣服・身の回り品小売業	439	2 146	3 540 666	391	1 318	2 132 638	34	418	719 290
58 飲食料品小売業	713	9 613	15 189 393	456	1 400	1 710 502	132	1 891	2 080 604
59 機械器具小売業	491	3 121	10 770 115	404	1 312	2 116 430	53	710	2 979 319
60 その他の小売業	1 048	7 718	14 101 844	823	2 947	5 753 900	141	1 858	3 838 899
61 無店舗小売業	82	639	1 976 659	63	197	531 929	13	186	615 492
津 山 市	1 068	8 171	22 569 836	862	3 045	7 080 458	129	1 770	6 222 856
50 各種商品卸売業	1	4	X	1	4	X	-	-	-
51 繊維・衣服等卸売業	7	19	132 388	7	19	132 388	-	-	-
52 飲食料品卸売業	40	310	1 291 719	32	148	X	5	60	124 750
53 建築材料、鉱物・金属材料等卸売業	72	432	1 608 360	58	213	752 452	12	171	X
54 機械器具卸売業	68	597	2 978 479	52	229	1 180 033	9	119	634 246
55 その他の卸売業	54	348	X	44	168	640 059	8	117	2 359 268
56 各種商品小売業	3	412	752 340	-	-	-	-	-	-
57 織物・衣服・身の回り品小売業	106	457	535 442	100	304	390 621	5	71	X
58 飲食料品小売業	223	2 305	3 456 031	156	446	275 851	38	520	412 173
59 機械器具小売業	144	997	3 255 042	115	415	779 929	20	291	1 158 018
60 その他の小売業	303	1 986	3 944 720	255	952	1 951 920	30	392	761 346
61 無店舗小売業	47	304	744 155	42	147	330 910	2	29	X
玉 野 市	430	2 668	7 648 811	358	1 073	1 894 455	47	626	1 589 834
50 各種商品卸売業	-	-	-	-	-	-	-	-	-
51 繊維・衣服等卸売業	-	-	-	-	-	-	-	-	-
52 飲食料品卸売業	20	81	288 723	17	36	62 984	3	45	225 739
53 建築材料、鉱物・金属材料等卸売業	30	226	3 061 660	25	109	584 831	2	21	X
54 機械器具卸売業	13	37	110 478	13	37	110 478	-	-	-
55 その他の卸売業	9	74	408 167	6	15	27 688	1	18	X
56 各種商品小売業	1	5	X	1	5	X	-	-	-
57 織物・衣服・身の回り品小売業	33	102	113 569	32	87	X	1	15	X
58 飲食料品小売業	106	1 109	1 676 995	75	205	147 789	18	246	306 520
59 機械器具小売業	64	244	444 983	58	153	163 645	4	44	X
60 その他の小売業	148	771	X	126	417	690 415	17	227	465 289
61 無店舗小売業	6	19	27 595	5	9	X	1	10	X
笠 岡 市	372	2 317	6 945 155	318	962	2 040 957	35	457	1 206 992
50 各種商品卸売業	-	-	-	-	-	-	-	-	-
51 繊維・衣服等卸売業	3	10	X	3	10	X	-	-	-

20～29人以下			30～49人以下			50～99人以下			100人以上		
事業所数	従業員計 (人)	年間商品販売額 (万円)	事業所数	従業員計 (人)	年間商品販売額 (万円)	事業所数	従業員計 (人)	年間商品販売額 (万円)	事業所数	従業員計 (人)	年間商品販売額 (万円)
-	-	-	-	-	-	-	-	-	-	-	-
9	205	120 989	6	220	X	7	544	1 127 714	5	654	X
5	116	X	1	36	X	-	-	-	-	-	-
11	274	457 208	4	123	X	-	-	-	-	-	-
4	85	X	-	-	-	-	-	-	-	-	-
76	1 746	5 531 992	54	2 029	7 119 716	40	2 649	9 469 753	9	1 052	7 976 587
-	-	-	-	-	-	-	-	-	-	-	-
-	-	-	2	75	X	-	-	-	-	-	-
13	305	955 805	2	70	X	5	340	X	2	200	X
6	140	X	1	46	X	1	54	X	-	-	-
3	64	X	11	406	2 604 335	5	348	1 819 890	2	248	X
4	90	363 520	6	205	X	1	62	X	-	-	-
-	-	-	-	-	-	-	-	-	1	102	X
2	40	X	-	-	-	-	-	-	-	-	-
17	389	398 513	7	282	603 049	16	1 055	1 920 216	3	332	717 379
10	229	1 353 953	8	323	X	3	173	X	-	-	-
19	448	1 035 496	12	438	832 758	8	542	X	-	-	-
2	41	X	5	184	257 576	1	75	X	1	170	X
162	3 772	11 141 830	109	3 985	15 610 475	58	4 061	9 475 117	20	3 340	9 043 959
-	-	-	-	-	-	-	-	-	-	-	-
2	42	X	-	-	-	1	65	X	1	117	X
3	72	324 570	7	265	1 569 165	3	191	X	2	361	X
6	136	1 302 601	4	141	X	3	220	X	-	-	-
11	253	X	16	631	4 001 445	2	144	X	-	-	-
10	244	2 774 099	6	208	X	3	224	X	-	-	-
1	25	X	2	65	X	1	58	X	2	696	X
10	227	303 204	2	67	X	2	116	X	-	-	-
46	1 052	938 594	36	1 304	2 184 423	31	2 281	4 622 069	12	1 685	3 653 201
20	472	2 192 343	12	423	X	1	80	X	1	124	X
50	1 181	1 823 607	24	881	1 537 078	8	494	X	2	357	X
3	68	78 330	-	-	-	3	188	750 908	-	-	-
37	901	2 490 273	21	784	2 902 565	15	1 002	2 596 817	4	669	1 276 867
-	-	-	-	-	-	-	-	-	-	-	-
-	-	-	-	-	-	-	-	-	-	-	-
2	49	X	-	-	-	1	53	X	-	-	-
2	48	X	-	-	-	-	-	-	-	-	-
4	102	457 524	2	75	X	1	72	X	-	-	-
-	-	-	2	63	X	-	-	-	-	-	-
1	27	X	-	-	-	1	74	X	1	311	X
-	-	-	-	-	-	1	82	X	-	-	-
10	237	315 253	10	378	893 149	7	473	X	2	251	X
5	130	456 778	3	101	X	1	60	X	-	-	-
12	288	611 125	3	128	180 012	2	119	X	1	107	X
1	20	X	1	39	X	1	69	X	-	-	-
13	286	927 573	8	285	2 447 664	3	239	X	1	159	X
-	-	-	-	-	-	-	-	-	-	-	-
-	-	-	-	-	-	-	-	-	-	-	-
-	-	-	-	-	-	-	-	-	-	-	-
1	24	X	2	72	X	-	-	-	-	-	-
-	-	-	-	-	-	-	-	-	-	-	-
2	41	X	-	-	-	-	-	-	-	-	-
-	-	-	-	-	-	-	-	-	-	-	-
-	-	-	-	-	-	-	-	-	-	-	-
4	81	128 401	5	179	305 000	3	239	X	1	159	X
2	47	X	-	-	-	-	-	-	-	-	-
4	93	X	1	34	X	-	-	-	-	-	-
-	-	-	-	-	-	-	-	-	-	-	-
9	196	281 879	6	229	2 665 827	1	95	X	3	378	X
-	-	-	-	-	-	-	-	-	-	-	-
-	-	-	-	-	-	-	-	-	-	-	-

産業分類(中分類)	合計			9人以下			10～19人以下		
	事業所数	従業員計 (人)	年間商品販売額 (万円)	事業所数	従業員計 (人)	年間商品販売額 (万円)	事業所数	従業員計 (人)	年間商品販売額 (万円)
52 飲食料品卸売業	18	124	2 492 302	14	57	294 283	3	33	X
53 建築材料、鉱物・金属材料等卸売業	25	112	671 470	22	68	418 866	3	44	252 604
54 機械器具卸売業	19	83	188 069	17	59	X	2	24	X
55 その他の卸売業	14	159	X	12	35	175 634	1	11	X
56 各種商品小売業	1	2	-	1	2	-	-	-	-
57 織物・衣服・身の回り品小売業	23	78	96 277	22	63	X	1	15	X
58 飲食料品小売業	85	823	1 125 371	68	180	39 829	8	112	220 121
59 機械器具小売業	49	216	494 640	41	113	89 459	8	103	405 181
60 その他の小売業	125	631	1 224 182	109	341	736 463	9	115	129 920
61 無店舗小売業	10	79	176 518	9	34	X	-	-	-
井原市	335	1 936	3 810 032	286	848	1 353 318	36	477	1 164 415
50 各種商品卸売業	1	15	X	-	-	-	1	15	X
51 繊維・衣服等卸売業	2	4	X	2	4	X	-	-	-
52 飲食料品卸売業	12	47	136 144	11	24	X	-	-	-
53 建築材料、鉱物・金属材料等卸売業	11	71	358 342	8	31	289 112	3	40	69 230
54 機械器具卸売業	13	42	156 815	13	42	156 815	-	-	-
55 その他の卸売業	17	70	273 358	15	40	X	2	30	X
56 各種商品小売業	-	-	-	-	-	-	-	-	-
57 織物・衣服・身の回り品小売業	21	55	48 314	20	44	X	1	11	X
58 飲食料品小売業	69	730	1 139 632	53	146	85 120	8	112	165 790
59 機械器具小売業	61	241	382 832	55	158	176 374	6	83	206 458
60 その他の小売業	123	586	963 390	106	352	515 100	15	186	X
61 無店舗小売業	5	75	163 652	3	7	X	-	-	-
総社市	444	3 519	8 285 472	343	1 129	2 996 849	55	737	1 690 952
50 各種商品卸売業	-	-	-	-	-	-	-	-	-
51 繊維・衣服等卸売業	2	3	-	2	3	-	-	-	-
52 飲食料品卸売業	13	183	1 076 317	8	29	X	3	45	118 505
53 建築材料、鉱物・金属材料等卸売業	17	85	403 752	14	45	261 302	3	40	142 450
54 機械器具卸売業	12	53	181 096	11	31	X	-	-	-
55 その他の卸売業	12	62	754 278	9	19	715 418	2	22	X
56 各種商品小売業	1	11	X	-	-	-	1	11	X
57 織物・衣服・身の回り品小売業	38	185	257 614	35	133	200 427	2	22	X
58 飲食料品小売業	106	1 381	2 246 963	67	189	126 635	17	237	342 411
59 機械器具小売業	69	381	1 036 812	59	212	346 216	9	130	X
60 その他の小売業	155	1 038	X	123	439	907 324	17	220	529 636
61 無店舗小売業	19	137	214 109	15	29	36 989	1	10	X
高梁市	351	1 884	3 719 863	309	933	1 725 591	31	419	996 728
50 各種商品卸売業	-	-	-	-	-	-	-	-	-
51 繊維・衣服等卸売業	-	-	-	-	-	-	-	-	-
52 飲食料品卸売業	13	81	394 111	9	27	51 117	4	54	342 994
53 建築材料、鉱物・金属材料等卸売業	16	90	292 159	14	38	X	1	12	X
54 機械器具卸売業	9	49	118 988	7	23	X	2	26	X
55 その他の卸売業	15	69	642 578	14	53	X	1	16	X
56 各種商品小売業	1	2	-	1	2	-	-	-	-
57 織物・衣服・身の回り品小売業	24	97	127 178	22	77	X	2	20	X
58 飲食料品小売業	91	760	1 035 843	76	196	93 488	5	72	48 553
59 機械器具小売業	55	227	311 890	50	170	180 061	5	57	131 829
60 その他の小売業	121	497	792 623	110	335	552 499	11	162	240 124
61 無店舗小売業	6	12	4 493	6	12	4 493	-	-	-
新見市	297	1 568	3 308 146	256	790	1 811 275	30	396	733 473
50 各種商品卸売業	1	5	X	1	5	X	-	-	-
51 繊維・衣服等卸売業	-	-	-	-	-	-	-	-	-
52 飲食料品卸売業	8	28	41 480	8	28	41 480	-	-	-
53 建築材料、鉱物・金属材料等卸売業	18	110	722 213	14	50	502 185	4	60	220 028
54 機械器具卸売業	7	52	181 464	5	20	X	1	11	X
55 その他の卸売業	11	34	X	11	34	X	-	-	-
56 各種商品小売業	-	-	-	-	-	-	-	-	-
57 織物・衣服・身の回り品小売業	22	61	58 759	21	50	X	1	11	X
58 飲食料品小売業	71	505	612 894	57	137	67 902	8	111	98 704
59 機械器具小売業	53	217	371 840	49	165	264 913	3	31	X
60 その他の小売業	100	504	817 267	85	288	466 178	13	172	X
61 無店舗小売業	6	52	165 350	5	13	X	-	-	-

20～29人以下			30～49人以下			50～99人以下			100人以上		
事業所数	従業員計 (人)	年間商品販売額 (万円)	事業所数	従業員計 (人)	年間商品販売額 (万円)	事業所数	従業員計 (人)	年間商品販売額 (万円)	事業所数	従業員計 (人)	年間商品販売額 (万円)
-	-	-	1	34	X	-	-	-	-	-	-
-	-	-	-	-	-	-	-	-	-	-	-
-	-	-	-	-	-	-	-	-	-	-	-
-	-	-	-	-	-	-	-	-	1	113	X
-	-	-	-	-	-	-	-	-	-	-	-
3	62	X	3	109	238 662	1	95	X	2	265	X
-	-	-	-	-	-	-	-	-	-	-	-
6	134	X	1	41	X	-	-	-	-	-	-
-	-	-	1	45	X	-	-	-	-	-	-
6	156	402 871	3	116	279 219	4	339	610 209	-	-	-
-	-	-	-	-	-	-	-	-	-	-	-
-	-	-	-	-	-	-	-	-	-	-	-
1	23	X	-	-	-	-	-	-	-	-	-
-	-	-	-	-	-	-	-	-	-	-	-
-	-	-	-	-	-	-	-	-	-	-	-
-	-	-	-	-	-	-	-	-	-	-	-
2	57	X	2	76	X	4	339	610 209	-	-	-
-	-	-	-	-	-	-	-	-	-	-	-
2	48	X	-	-	-	-	-	-	-	-	-
1	28	X	1	40	X	-	-	-	-	-	-
27	628	1 187 757	11	391	588 791	7	509	X	1	125	X
-	-	-	-	-	-	-	-	-	-	-	-
-	-	-	-	-	-	-	-	-	-	-	-
-	-	-	1	38	X	1	71	X	-	-	-
-	-	-	-	-	-	-	-	-	-	-	-
1	22	X	-	-	-	-	-	-	-	-	-
1	21	X	-	-	-	-	-	-	-	-	-
-	-	-	-	-	-	-	-	-	-	-	-
-	-	-	1	30	X	-	-	-	-	-	-
12	283	502 678	3	109	57 573	6	438	X	1	125	X
-	-	-	1	39	X	-	-	-	-	-	-
12	280	584 547	3	99	X	-	-	-	-	-	-
1	22	X	2	76	X	-	-	-	-	-	-
5	125	49 825	3	107	215 442	1	63	X	2	237	X
-	-	-	-	-	-	-	-	-	-	-	-
-	-	-	-	-	-	-	-	-	-	-	-
-	-	-	-	-	-	-	-	-	-	-	-
-	-	-	1	40	X	-	-	-	-	-	-
-	-	-	-	-	-	-	-	-	-	-	-
-	-	-	-	-	-	-	-	-	-	-	-
-	-	-	-	-	-	-	-	-	-	-	-
5	125	49 825	2	67	X	1	63	X	2	237	X
-	-	-	-	-	-	-	-	-	-	-	-
-	-	-	-	-	-	-	-	-	-	-	-
7	161	255 094	3	123	X	1	98	X	-	-	-
-	-	-	-	-	-	-	-	-	-	-	-
-	-	-	-	-	-	-	-	-	-	-	-
-	-	-	-	-	-	-	-	-	-	-	-
1	21	X	-	-	-	-	-	-	-	-	-
-	-	-	-	-	-	-	-	-	-	-	-
-	-	-	-	-	-	-	-	-	-	-	-
3	75	82 831	2	84	X	1	98	X	-	-	-
1	21	X	-	-	-	-	-	-	-	-	-
2	44	X	-	-	-	-	-	-	-	-	-
-	-	-	1	39	X	-	-	-	-	-	-

産業分類(中分類)	合計			9人以下			10~19人以下		
	事業所数	従業員計 (人)	年間商品販売額 (万円)	事業所数	従業員計 (人)	年間商品販売額 (万円)	事業所数	従業員計 (人)	年間商品販売額 (万円)
備前市	387	1 936	5 342 574	343	931	2 618 242	30	431	1 218 969
50 各種商品卸売業	1	7	X	1	7	X	-	-	-
51 繊維・衣服等卸売業	-	-	-	-	-	-	-	-	-
52 飲食料品卸売業	10	74	369 881	8	18	X	1	13	X
53 建築材料、鉱物・金属材料等卸売業	26	131	1 633 305	24	87	X	1	13	X
54 機械器具卸売業	14	173	577 123	9	28	240 641	3	49	X
55 その他の卸売業	9	62	X	7	16	79 493	1	18	X
56 各種商品小売業	1	2	X	1	2	X	-	-	-
57 織物・衣服・身の回り品小売業	25	58	49 684	25	58	49 684	-	-	-
58 飲食料品小売業	66	559	826 403	51	132	59 890	9	128	216 122
59 機械器具小売業	48	198	537 122	42	125	146 735	6	73	390 387
60 その他の小売業	174	623	X	163	438	495 320	9	137	289 391
61 無店舗小売業	13	49	212 328	12	20	X	-	-	-
瀬戸内市	255	1 974	3 971 927	205	678	1 622 443	26	347	405 827
50 各種商品卸売業	1	1	-	1	1	-	-	-	-
51 繊維・衣服等卸売業	1	39	X	-	-	-	-	-	-
52 飲食料品卸売業	8	107	364 803	5	24	84 698	1	13	X
53 建築材料、鉱物・金属材料等卸売業	18	97	612 461	17	64	X	-	-	-
54 機械器具卸売業	10	83	417 047	8	31	X	1	19	X
55 その他の卸売業	2	13	X	1	3	X	1	10	X
56 各種商品小売業	3	9	24 799	3	9	24 799	-	-	-
57 織物・衣服・身の回り品小売業	15	60	70 255	13	36	X	2	24	X
58 飲食料品小売業	73	843	1 044 646	51	140	104 573	9	126	51 148
59 機械器具小売業	35	151	245 871	33	122	X	2	29	X
60 その他の小売業	77	499	949 929	62	216	444 230	10	126	244 670
61 無店舗小売業	12	72	222 802	11	32	X	-	-	-
赤磐市	262	2 230	3 656 932	201	649	1 119 295	32	438	555 084
50 各種商品卸売業	-	-	-	-	-	-	-	-	-
51 繊維・衣服等卸売業	2	4	X	2	4	X	-	-	-
52 飲食料品卸売業	8	106	178 079	4	9	54 398	2	29	X
53 建築材料、鉱物・金属材料等卸売業	5	15	65 746	5	15	65 746	-	-	-
54 機械器具卸売業	12	62	188 913	9	25	88 365	3	37	100 548
55 その他の卸売業	11	55	X	10	22	X	-	-	-
56 各種商品小売業	1	2	X	1	2	X	-	-	-
57 織物・衣服・身の回り品小売業	18	73	51 494	16	50	X	2	23	X
58 飲食料品小売業	63	1 068	1 422 899	33	122	74 887	15	231	181 539
59 機械器具小売業	44	173	369 555	41	124	202 107	2	24	X
60 その他の小売業	90	600	X	73	256	541 142	8	94	139 817
61 無店舗小売業	8	72	204 876	7	20	X	-	-	-
真庭市	548	2 959	5 710 461	473	1 400	2 257 233	47	593	1 365 323
50 各種商品卸売業	-	-	-	-	-	-	-	-	-
51 繊維・衣服等卸売業	1	5	X	1	5	X	-	-	-
52 飲食料品卸売業	20	94	964 835	17	53	272 327	2	21	X
53 建築材料、鉱物・金属材料等卸売業	18	107	345 399	13	40	192 031	4	45	X
54 機械器具卸売業	10	41	173 235	10	41	173 235	-	-	-
55 その他の卸売業	16	55	X	15	43	X	1	12	X
56 各種商品小売業	3	13	10 842	3	13	10 842	-	-	-
57 織物・衣服・身の回り品小売業	39	109	123 154	37	88	X	2	21	X
58 飲食料品小売業	160	1 216	1 601 034	128	336	180 498	13	180	186 742
59 機械器具小売業	91	436	762 062	83	284	376 896	7	87	X
60 その他の小売業	171	785	1 387 558	149	456	765 994	17	214	496 721
61 無店舗小売業	19	98	195 872	17	41	X	1	13	X
美作市	233	1 385	2 242 936	199	644	1 140 834	22	269	362 343
50 各種商品卸売業	-	-	-	-	-	-	-	-	-
51 繊維・衣服等卸売業	-	-	-	-	-	-	-	-	-
52 飲食料品卸売業	8	41	79 363	6	21	X	2	20	X
53 建築材料、鉱物・金属材料等卸売業	8	27	107 590	8	27	107 590	-	-	-
54 機械器具卸売業	8	57	X	6	19	175 786	1	11	X
55 その他の卸売業	3	8	X	3	8	X	-	-	-
56 各種商品小売業	1	3	X	1	3	X	-	-	-

20～29人以下			30～49人以下			50～99人以下			100人以上		
事業所数	従業員計 (人)	年間商品販売額 (万円)	事業所数	従業員計 (人)	年間商品販売額 (万円)	事業所数	従業員計 (人)	年間商品販売額 (万円)	事業所数	従業員計 (人)	年間商品販売額 (万円)
6	149	457 394	4	146	499 076	4	279	548 893	-	-	-
-	-	-	-	-	-	-	-	-	-	-	-
-	-	-	-	-	-	-	-	-	-	-	-
-	-	-	1	43	X	-	-	-	-	-	-
-	-	-	1	31	X	-	-	-	-	-	-
-	-	-	1	36	X	1	60	X	-	-	-
1	28	X	-	-	-	-	-	-	-	-	-
-	-	-	-	-	-	-	-	-	-	-	-
-	-	-	-	-	-	-	-	-	-	-	-
2	44	X	1	36	X	3	219	X	-	-	-
-	-	-	-	-	-	-	-	-	-	-	-
2	48	X	-	-	-	-	-	-	-	-	-
1	29	X	-	-	-	-	-	-	-	-	-
10	230	290 804	10	371	997 935	3	247	X	1	101	X
-	-	-	-	-	-	-	-	-	-	-	-
-	-	-	1	39	X	-	-	-	-	-	-
1	25	X	1	45	X	-	-	-	-	-	-
-	-	-	1	33	X	-	-	-	-	-	-
-	-	-	1	33	X	-	-	-	-	-	-
-	-	-	-	-	-	-	-	-	-	-	-
-	-	-	-	-	-	-	-	-	-	-	-
7	161	125 663	2	68	X	3	247	X	1	101	X
-	-	-	-	-	-	-	-	-	-	-	-
2	44	X	3	113	X	-	-	-	-	-	-
-	-	-	1	40	X	-	-	-	-	-	-
19	458	822 284	4	145	X	5	367	689 847	1	173	X
-	-	-	-	-	-	-	-	-	-	-	-
-	-	-	-	-	-	-	-	-	-	-	-
1	20	X	1	48	X	-	-	-	-	-	-
-	-	-	-	-	-	-	-	-	-	-	-
-	-	-	-	-	-	-	-	-	-	-	-
-	-	-	1	33	X	-	-	-	-	-	-
-	-	-	-	-	-	-	-	-	-	-	-
-	-	-	-	-	-	-	-	-	-	-	-
9	227	357 105	2	64	X	3	251	X	1	173	X
1	25	X	-	-	-	-	-	-	-	-	-
8	186	X	-	-	-	1	64	X	-	-	-
-	-	-	-	-	-	1	52	X	-	-	-
17	391	1 127 570	6	206	390 062	4	249	X	1	120	X
-	-	-	-	-	-	-	-	-	-	-	-
-	-	-	-	-	-	-	-	-	-	-	-
1	20	X	-	-	-	-	-	-	-	-	-
1	22	X	-	-	-	-	-	-	-	-	-
-	-	-	-	-	-	-	-	-	-	-	-
-	-	-	-	-	-	-	-	-	-	-	-
-	-	-	-	-	-	-	-	-	-	-	-
10	234	X	5	162	X	3	184	X	1	120	X
-	-	-	-	-	-	1	65	X	-	-	-
5	115	124 843	-	-	-	-	-	-	-	-	-
-	-	-	1	44	X	-	-	-	-	-	-
8	200	213 431	2	61	X	1	78	X	1	133	X
-	-	-	-	-	-	-	-	-	-	-	-
-	-	-	-	-	-	-	-	-	-	-	-
-	-	-	-	-	-	-	-	-	-	-	-
-	-	-	-	-	-	-	-	-	-	-	-
1	27	X	-	-	-	-	-	-	-	-	-
-	-	-	-	-	-	-	-	-	-	-	-
-	-	-	-	-	-	-	-	-	-	-	-

産業分類(中分類)	合計			9人以下			10~19人以下		
	事業所数	従業員計 (人)	年間商品販売額 (万円)	事業所数	従業員計 (人)	年間商品販売額 (万円)	事業所数	従業員計 (人)	年間商品販売額 (万円)
57 織物・衣服・身の回り品小売業	13	39	48 136	12	28	X	1	11	X
58 飲食料品小売業	58	628	783 412	42	132	74 925	6	77	48 262
59 機械器具小売業	44	160	236 783	41	126	155 051	3	34	81 732
60 その他の小売業	80	379	X	70	237	456 520	9	116	X
61 無店舗小売業	10	43	87 367	10	43	87 367	-	-	-
浅口市	235	1 697	3 587 026	189	629	1 033 211	27	368	1 201 793
50 各種商品卸売業	-	-	-	-	-	-	-	-	-
51 繊維・衣服等卸売業	4	61	208 802	2	3	X	-	-	-
52 飲食料品卸売業	13	139	931 089	6	20	245 240	4	49	523 252
53 建築材料、鉱物・金属材料等卸売業	6	29	119 873	6	29	119 873	-	-	-
54 機械器具卸売業	7	27	X	6	16	X	1	11	X
55 その他の卸売業	7	28	X	7	28	X	-	-	-
56 各種商品小売業	1	1	-	1	1	-	-	-	-
57 織物・衣服・身の回り品小売業	14	44	53 678	13	34	X	1	10	X
58 飲食料品小売業	70	725	948 514	54	178	36 839	8	110	X
59 機械器具小売業	37	166	380 954	32	96	125 485	5	70	255 469
60 その他の小売業	72	472	820 790	58	219	368 245	8	118	283 529
61 無店舗小売業	4	5	3 129	4	5	3 129	-	-	-
和気町	105	563	1 026 075	92	251	374 593	10	133	285 325
50 各種商品卸売業	-	-	-	-	-	-	-	-	-
51 繊維・衣服等卸売業	-	-	-	-	-	-	-	-	-
52 飲食料品卸売業	2	3	X	2	3	X	-	-	-
53 建築材料、鉱物・金属材料等卸売業	7	22	53 045	7	22	53 045	-	-	-
54 機械器具卸売業	4	11	47 998	4	11	47 998	-	-	-
55 その他の卸売業	5	22	X	4	9	X	1	13	X
56 各種商品小売業	1	1	-	1	1	-	-	-	-
57 織物・衣服・身の回り品小売業	6	13	28 960	6	13	28 960	-	-	-
58 飲食料品小売業	21	234	397 720	17	51	23 257	2	25	X
59 機械器具小売業	17	58	44 455	16	48	X	1	10	X
60 その他の小売業	41	194	X	34	88	163 176	6	85	X
61 無店舗小売業	1	5	X	1	5	X	-	-	-
早島町	97	1 584	22 483 839	64	205	1 386 763	9	128	1 365 368
50 各種商品卸売業	-	-	-	-	-	-	-	-	-
51 繊維・衣服等卸売業	-	-	-	-	-	-	-	-	-
52 飲食料品卸売業	12	408	10 676 142	3	8	128 845	1	16	X
53 建築材料、鉱物・金属材料等卸売業	11	93	1 017 633	8	27	664 152	1	18	X
54 機械器具卸売業	10	111	887 229	7	27	114 468	1	12	X
55 その他の卸売業	18	589	9 140 250	11	49	269 586	2	27	X
56 各種商品小売業	-	-	-	-	-	-	-	-	-
57 織物・衣服・身の回り品小売業	3	7	1 735	3	7	1 735	-	-	-
58 飲食料品小売業	11	172	136 450	7	17	1 508	1	14	X
59 機械器具小売業	13	56	111 463	11	28	X	2	28	X
60 その他の小売業	15	94	347 637	12	39	139 072	1	13	X
61 無店舗小売業	4	54	165 300	2	3	X	-	-	-
里庄町	72	539	1 408 390	54	214	530 639	12	162	413 819
50 各種商品卸売業	-	-	-	-	-	-	-	-	-
51 繊維・衣服等卸売業	2	44	X	-	-	-	1	18	X
52 飲食料品卸売業	2	25	X	1	4	X	-	-	-
53 建築材料、鉱物・金属材料等卸売業	4	23	X	3	13	X	1	10	X
54 機械器具卸売業	-	-	-	-	-	-	-	-	-
55 その他の卸売業	4	20	27 596	4	20	27 596	-	-	-
56 各種商品小売業	-	-	-	-	-	-	-	-	-
57 織物・衣服・身の回り品小売業	2	5	-	2	5	-	-	-	-
58 飲食料品小売業	12	146	212 797	7	38	28 493	4	59	X
59 機械器具小売業	20	126	439 540	14	51	147 695	6	75	291 845
60 その他の小売業	24	123	X	22	78	310 132	-	-	-
61 無店舗小売業	2	27	X	1	5	X	-	-	-
矢掛町	146	782	1 025 315	131	392	527 389	7	97	109 150
50 各種商品卸売業	-	-	-	-	-	-	-	-	-
51 繊維・衣服等卸売業	-	-	-	-	-	-	-	-	-



20～29人以下			30～49人以下			50～99人以下			100人以上		
事業所数	従業員計 (人)	年間商品販売額 (万円)	事業所数	従業員計 (人)	年間商品販売額 (万円)	事業所数	従業員計 (人)	年間商品販売額 (万円)	事業所数	従業員計 (人)	年間商品販売額 (万円)
-	-	-	-	-	-	-	-	-	-	-	-
6	147	X	2	61	X	1	78	X	1	133	X
-	-	-	-	-	-	-	-	-	-	-	-
1	26	X	-	-	-	-	-	-	-	-	-
-	-	-	-	-	-	-	-	-	-	-	-
13	295	497 901	2	67	X	3	222	508 328	1	116	X
-	-	-	-	-	-	-	-	-	-	-	-
1	24	X	1	34	X	-	-	-	-	-	-
3	70	162 597	-	-	-	-	-	-	-	-	-
-	-	-	-	-	-	-	-	-	-	-	-
-	-	-	-	-	-	-	-	-	-	-	-
-	-	-	-	-	-	-	-	-	-	-	-
-	-	-	-	-	-	-	-	-	-	-	-
3	66	X	1	33	X	3	222	508 328	1	116	X
-	-	-	-	-	-	-	-	-	-	-	-
6	135	169 016	-	-	-	-	-	-	-	-	-
-	-	-	-	-	-	-	-	-	-	-	-
2	43	X	-	-	-	-	-	-	1	136	X
-	-	-	-	-	-	-	-	-	-	-	-
-	-	-	-	-	-	-	-	-	-	-	-
-	-	-	-	-	-	-	-	-	-	-	-
-	-	-	-	-	-	-	-	-	-	-	-
-	-	-	-	-	-	-	-	-	-	-	-
-	-	-	-	-	-	-	-	-	-	-	-
1	22	X	-	-	-	-	-	-	1	136	X
-	-	-	-	-	-	-	-	-	-	-	-
1	21	X	-	-	-	-	-	-	-	-	-
-	-	-	-	-	-	-	-	-	-	-	-
11	262	2 835 073	5	192	X	7	467	6 116 827	1	330	X
-	-	-	-	-	-	-	-	-	-	-	-
-	-	-	-	-	-	-	-	-	-	-	-
2	49	X	2	84	X	4	251	3 063 050	-	-	-
2	48	X	-	-	-	-	-	-	-	-	-
-	-	-	2	72	X	-	-	-	-	-	-
2	49	X	-	-	-	2	134	X	1	330	X
-	-	-	-	-	-	-	-	-	-	-	-
-	-	-	-	-	-	-	-	-	-	-	-
1	23	X	1	36	X	1	82	X	-	-	-
-	-	-	-	-	-	-	-	-	-	-	-
2	42	X	-	-	-	-	-	-	-	-	-
2	51	X	-	-	-	-	-	-	-	-	-
5	114	X	1	49	X	-	-	-	-	-	-
-	-	-	-	-	-	-	-	-	-	-	-
1	26	X	-	-	-	-	-	-	-	-	-
1	21	X	-	-	-	-	-	-	-	-	-
-	-	-	-	-	-	-	-	-	-	-	-
-	-	-	-	-	-	-	-	-	-	-	-
-	-	-	-	-	-	-	-	-	-	-	-
-	-	-	-	-	-	-	-	-	-	-	-
-	-	-	1	49	X	-	-	-	-	-	-
-	-	-	-	-	-	-	-	-	-	-	-
2	45	X	-	-	-	-	-	-	-	-	-
1	22	X	-	-	-	-	-	-	-	-	-
4	93	101 012	3	119	X	1	81	X	-	-	-
-	-	-	-	-	-	-	-	-	-	-	-
-	-	-	-	-	-	-	-	-	-	-	-

産業分類(中分類)	合計			9人以下			10～19人以下		
	事業所数	従業員計 (人)	年間商品販売額 (万円)	事業所数	従業員計 (人)	年間商品販売額 (万円)	事業所数	従業員計 (人)	年間商品販売額 (万円)
52 飲食料品卸売業	2	4	X	2	4	X	-	-	-
53 建築材料、鉱物・金属材料等卸売業	2	6	X	2	6	X	-	-	-
54 機械器具卸売業	-	-	-	-	-	-	-	-	-
55 その他の卸売業	7	33	32 635	6	15	X	1	18	X
56 各種商品小売業	1	2	-	1	2	-	-	-	-
57 織物・衣服・身の回り品小売業	7	27	15 101	6	16	X	1	11	X
58 飲食料品小売業	43	365	467 266	35	93	122 075	2	28	X
59 機械器具小売業	27	89	52 569	26	78	X	1	11	X
60 その他の小売業	54	246	404 402	50	168	287 767	2	29	X
61 無店舗小売業	3	10	22 405	3	10	22 405	-	-	-
新 庄 村	13	39	60 071	12	25	X	1	14	X
50 各種商品卸売業	-	-	-	-	-	-	-	-	-
51 繊維・衣服等卸売業	-	-	-	-	-	-	-	-	-
52 飲食料品卸売業	1	14	X	-	-	-	1	14	X
53 建築材料、鉱物・金属材料等卸売業	1	1	X	1	1	X	-	-	-
54 機械器具卸売業	-	-	-	-	-	-	-	-	-
55 その他の卸売業	1	6	X	1	6	X	-	-	-
56 各種商品小売業	-	-	-	-	-	-	-	-	-
57 織物・衣服・身の回り品小売業	-	-	-	-	-	-	-	-	-
58 飲食料品小売業	7	14	739	7	14	739	-	-	-
59 機械器具小売業	-	-	-	-	-	-	-	-	-
60 その他の小売業	3	4	8 252	3	4	8 252	-	-	-
61 無店舗小売業	-	-	-	-	-	-	-	-	-
鏡 野 町	87	913	4 382 126	71	225	929 030	12	149	282 016
50 各種商品卸売業	-	-	-	-	-	-	-	-	-
51 繊維・衣服等卸売業	-	-	-	-	-	-	-	-	-
52 飲食料品卸売業	7	22	310 973	7	22	310 973	-	-	-
53 建築材料、鉱物・金属材料等卸売業	3	10	X	3	10	X	-	-	-
54 機械器具卸売業	3	13	79 164	3	13	79 164	-	-	-
55 その他の卸売業	3	12	X	3	12	X	-	-	-
56 各種商品小売業	2	191	X	1	2	X	-	-	-
57 織物・衣服・身の回り品小売業	2	4	X	2	4	X	-	-	-
58 飲食料品小売業	28	168	123 539	20	42	17 053	7	94	X
59 機械器具小売業	12	53	96 384	10	33	X	2	20	X
60 その他の小売業	24	151	276 127	20	83	155 165	3	35	X
61 無店舗小売業	3	289	2 730 173	2	4	X	-	-	-
勝 央 町	83	520	1 452 236	63	207	564 826	17	244	735 629
50 各種商品卸売業	-	-	-	-	-	-	-	-	-
51 繊維・衣服等卸売業	-	-	-	-	-	-	-	-	-
52 飲食料品卸売業	3	21	120 852	2	3	X	1	18	X
53 建築材料、鉱物・金属材料等卸売業	4	14	28 685	4	14	28 685	-	-	-
54 機械器具卸売業	5	24	240 358	5	24	240 358	-	-	-
55 その他の卸売業	4	15	74 457	4	15	74 457	-	-	-
56 各種商品小売業	-	-	-	-	-	-	-	-	-
57 織物・衣服・身の回り品小売業	2	4	X	2	4	X	-	-	-
58 飲食料品小売業	22	170	201 377	14	47	18 060	7	99	X
59 機械器具小売業	8	40	16 524	7	27	X	1	13	X
60 その他の小売業	31	223	X	21	64	152 730	8	114	529 773
61 無店舗小売業	4	9	26 130	4	9	26 130	-	-	-
奈 義 町	47	255	251 898	39	125	118 646	6	84	X
50 各種商品卸売業	-	-	-	-	-	-	-	-	-
51 繊維・衣服等卸売業	-	-	-	-	-	-	-	-	-
52 飲食料品卸売業	-	-	-	-	-	-	-	-	-
53 建築材料、鉱物・金属材料等卸売業	5	10	1 943	5	10	1 943	-	-	-
54 機械器具卸売業	-	-	-	-	-	-	-	-	-
55 その他の卸売業	-	-	-	-	-	-	-	-	-
56 各種商品小売業	-	-	-	-	-	-	-	-	-
57 織物・衣服・身の回り品小売業	3	8	6 484	3	8	6 484	-	-	-
58 飲食料品小売業	18	140	147 671	11	34	X	6	84	X
59 機械器具小売業	8	27	12 905	8	27	12 905	-	-	-
60 その他の小売業	10	63	70 070	9	39	X	-	-	-
61 無店舗小売業	3	7	12 825	3	7	12 825	-	-	-



産業分類(中分類)	合計			9人以下			10～19人以下		
	事業所数	従業員計 (人)	年間商品販売額 (万円)	事業所数	従業員計 (人)	年間商品販売額 (万円)	事業所数	従業員計 (人)	年間商品販売額 (万円)
西 粟 倉 村	11	39	44 231	10	25	X	1	14	X
50 各種商品卸売業	-	-	-	-	-	-	-	-	-
51 繊維・衣服等卸売業	-	-	-	-	-	-	-	-	-
52 飲食料品卸売業	-	-	-	-	-	-	-	-	-
53 建築材料、鉱物・金属材料等卸売業	-	-	-	-	-	-	-	-	-
54 機械器具卸売業	-	-	-	-	-	-	-	-	-
55 その他の卸売業	-	-	-	-	-	-	-	-	-
56 各種商品小売業	-	-	-	-	-	-	-	-	-
57 織物・衣服・身の回り品小売業	2	2	-	2	2	-	-	-	-
58 飲食料品小売業	6	33	44 231	5	19	X	1	14	X
59 機械器具小売業	-	-	-	-	-	-	-	-	-
60 その他の小売業	3	4	-	3	4	-	-	-	-
61 無店舗小売業	-	-	-	-	-	-	-	-	-
久 米 南 町	37	219	205 544	32	84	95 432	2	34	X
50 各種商品卸売業	-	-	-	-	-	-	-	-	-
51 繊維・衣服等卸売業	2	13	X	2	13	X	-	-	-
52 飲食料品卸売業	1	41	X	-	-	-	-	-	-
53 建築材料、鉱物・金属材料等卸売業	-	-	-	-	-	-	-	-	-
54 機械器具卸売業	-	-	-	-	-	-	-	-	-
55 その他の卸売業	-	-	-	-	-	-	-	-	-
56 各種商品小売業	-	-	-	-	-	-	-	-	-
57 織物・衣服・身の回り品小売業	7	10	3 868	7	10	3 868	-	-	-
58 飲食料品小売業	10	54	77 823	8	15	X	1	16	X
59 機械器具小売業	4	8	6 043	4	8	6 043	-	-	-
60 その他の小売業	12	85	X	10	30	28 475	1	18	X
61 無店舗小売業	1	8	X	1	8	X	-	-	-
美 咲 町	81	296	344 561	74	178	188 781	5	71	X
50 各種商品卸売業	-	-	-	-	-	-	-	-	-
51 繊維・衣服等卸売業	-	-	-	-	-	-	-	-	-
52 飲食料品卸売業	1	1	X	1	1	X	-	-	-
53 建築材料、鉱物・金属材料等卸売業	5	10	5 856	5	10	5 856	-	-	-
54 機械器具卸売業	4	36	X	3	12	X	-	-	-
55 その他の卸売業	-	-	-	-	-	-	-	-	-
56 各種商品小売業	-	-	-	-	-	-	-	-	-
57 織物・衣服・身の回り品小売業	2	19	X	1	2	X	1	17	X
58 飲食料品小売業	27	81	2 180	24	39	2 180	3	42	-
59 機械器具小売業	18	56	50 139	17	44	X	1	12	X
60 その他の小売業	23	88	138 769	22	65	X	-	-	-
61 無店舗小売業	1	5	X	1	5	X	-	-	-
吉 備 中 央 町	95	332	501 055	89	260	423 817	6	72	77 238
50 各種商品卸売業	-	-	-	-	-	-	-	-	-
51 繊維・衣服等卸売業	-	-	-	-	-	-	-	-	-
52 飲食料品卸売業	4	11	X	4	11	X	-	-	-
53 建築材料、鉱物・金属材料等卸売業	3	9	32 216	3	9	32 216	-	-	-
54 機械器具卸売業	4	6	31 532	4	6	31 532	-	-	-
55 その他の卸売業	4	22	X	4	22	X	-	-	-
56 各種商品小売業	-	-	-	-	-	-	-	-	-
57 織物・衣服・身の回り品小売業	4	7	5 000	4	7	5 000	-	-	-
58 飲食料品小売業	27	99	161 156	24	65	99 531	3	34	61 625
59 機械器具小売業	15	43	44 453	15	43	44 453	-	-	-
60 その他の小売業	32	123	X	30	95	X	2	28	X
61 無店舗小売業	2	12	X	1	2	X	1	10	X

※ 個人経営の事業所は調査項目に年間商品販売額を含まない。



第3表 産業分類(中分類)別、県民局別 事業所数、従業者数、年間商品販売額、その他の収入額、売場面積

産業分類(中分類)	事業所数						
	計	従業者規模					
		9人以下	10～19人	20～29人	30～49人	50～99人	100人以上
県 計	16 361	12 783	2 141	689	404	255	89
50 各種商品卸売業	29	18	8	3	-	-	-
51 繊維・衣服等卸売業	193	153	22	9	4	3	2
52 飲食料品卸売業	718	511	114	41	25	22	5
53 建築材料、鉱物・金属材料等卸売業	999	782	149	33	22	12	1
54 機械器具卸売業	1 160	860	176	43	59	17	5
55 その他の卸売業	903	673	140	36	32	13	9
56 各種商品小売業	45	23	2	3	4	5	8
57 織物・衣服・身の回り品小売業	1 487	1 345	114	18	5	5	-
58 飲食料品小売業	3 307	2 219	568	215	126	129	50
59 機械器具小売業	2 202	1 849	237	66	36	12	2
60 その他の小売業	4 769	3 909	555	199	75	27	4
61 無店舗小売業	549	441	56	23	16	10	3
備 前 県 民 局	8 207	6 243	1 164	370	225	152	53
50 各種商品卸売業	21	13	5	3	-	-	-
51 繊維・衣服等卸売業	94	78	5	5	3	2	1
52 飲食料品卸売業	434	299	78	28	13	13	3
53 建築材料、鉱物・金属材料等卸売業	559	430	80	22	17	9	1
54 機械器具卸売業	745	540	123	24	39	14	5
55 その他の卸売業	548	383	103	23	24	8	7
56 各種商品小売業	21	10	1	1	2	3	4
57 織物・衣服・身の回り品小売業	718	644	62	8	2	2	-
58 飲食料品小売業	1 477	924	293	109	54	69	28
59 機械器具小売業	998	823	105	40	20	9	1
60 その他の小売業	2 272	1 849	270	93	42	17	1
61 無店舗小売業	320	250	39	14	9	6	2
備 中 県 民 局	5 946	4 705	735	249	146	83	28
50 各種商品卸売業	7	4	3	-	-	-	-
51 繊維・衣服等卸売業	89	65	17	4	1	1	1
52 飲食料品卸売業	203	147	25	10	11	8	2
53 建築材料、鉱物・金属材料等卸売業	324	255	53	8	5	3	-
54 機械器具卸売業	317	241	43	13	18	2	-
55 その他の卸売業	274	220	28	13	6	5	2
56 各種商品小売業	15	8	1	1	2	1	2
57 織物・衣服・身の回り品小売業	593	535	43	10	3	2	-
58 飲食料品小売業	1 271	880	193	77	54	49	18
59 機械器具小売業	875	741	98	21	13	1	1
60 その他の小売業	1 837	1 498	217	84	28	8	2
61 無店舗小売業	141	111	14	8	5	3	-
美 作 県 民 局	2 208	1 835	242	70	33	20	8
50 各種商品卸売業	1	1	-	-	-	-	-
51 繊維・衣服等卸売業	10	10	-	-	-	-	-
52 飲食料品卸売業	81	65	11	3	1	1	-
53 建築材料、鉱物・金属材料等卸売業	116	97	16	3	-	-	-
54 機械器具卸売業	98	79	10	6	2	1	-
55 その他の卸売業	81	70	9	-	2	-	-
56 各種商品小売業	9	5	-	1	-	1	2
57 織物・衣服・身の回り品小売業	176	166	9	-	-	1	-
58 飲食料品小売業	559	415	82	29	18	11	4
59 機械器具小売業	329	285	34	5	3	2	-
60 その他の小売業	660	562	68	22	5	2	1
61 無店舗小売業	88	80	3	1	2	1	1

※ 個人経営の事業所は調査項目に年間商品販売額、その他の収入額及び売場面積を含まない。

従業者数 (人)	年間商品販売額 (万円)	その他の収入額 (万円)	売場面積 (㎡)
134 417	519 617 528	20 119 116	2 393 424
232	1 573 717	3 867	-
1 762	10 696 907	501 688	-
7 381	78 495 033	1 869 550	-
7 501	72 722 534	3 516 929	-
10 696	78 704 992	4 807 544	-
8 645	80 928 023	1 837 486	-
3 001	10 085 348	100 882	179 202
6 743	10 115 635	43 260	289 360
40 405	58 303 178	490 513	783 686
12 923	41 073 059	5 118 265	233 383
30 611	60 879 021	1 491 381	907 793
4 517	16 040 081	337 751	-
72 486	325 714 898	11 593 127	1 180 513
174	X	X	-
975	7 355 583	266 500	-
4 514	52 763 318	931 294	-
4 575	51 020 432	2 117 126	-
7 330	57 642 585	3 056 687	-
5 742	51 663 388	1 325 896	-
1 510	6 979 960	33 928	X
3 386	5 169 206	18 226	141 996
20 376	28 750 018	238 851	370 077
6 306	22 284 522	2 553 927	119 925
14 934	X	X	X
2 664	9 302 151	214 413	-
47 135	156 638 730	6 778 738	901 053
54	X	X	-
750	3 186 999	235 104	-
2 323	22 935 846	921 751	-
2 315	19 536 696	1 297 735	-
2 598	X	X	-
2 459	24 913 572	415 959	-
872	X	X	X
2 705	4 199 322	17 747	118 587
15 220	23 115 123	138 491	312 770
4 840	14 352 655	1 942 390	86 214
11 909	21 946 409	435 740	X
1 090	X	X	-
14 796	37 263 900	1 747 251	311 858
4	X	X	-
37	154 325	84	-
544	2 795 869	16 505	-
611	2 165 406	102 068	-
768	X	X	-
444	4 351 063	95 631	-
619	X	X	X
652	747 107	7 287	28 777
4 809	6 438 037	113 171	100 839
1 777	4 435 882	621 948	27 244
3 768	X	X	X
763	X	X	-

第4表 売場面積規模別、産業分類(中分類)別 事業所数、従業者数、年間商品販売額、売場面積(小売業・法人)

売場面積規模別	産業分類(中分類)	事業所数	従業者数(人)	年間商品販売額(万円)	売場面積(m <sup>2</sup> )
	県 計	7 693	83 248	196 496 322	2 393 424
9㎡以下	計	105	486	542 099	545
	各種商品小売業	1	1	X	X
	織物・衣服・身の回り品小売業	5	25	15 300	28
	飲食料品小売業	29	178	90 145	142
	機械器具小売業	13	43	64 062	58
	その他の小売業	57	239	X	X
10㎡～19㎡	計	244	1 040	1 379 326	3 411
	織物・衣服・身の回り品小売業	21	51	36 416	308
	飲食料品小売業	90	480	439 633	1 216
	機械器具小売業	16	46	63 108	219
	その他の小売業	117	463	840 169	1 668
20㎡～29㎡	計	302	1 311	1 873 400	7 028
	織物・衣服・身の回り品小売業	27	79	79 636	656
	飲食料品小売業	99	503	488 574	2 343
	機械器具小売業	31	63	64 200	711
	その他の小売業	137	650	1 234 188	3 158
30㎡～49㎡	計	690	3 278	5 107 540	25 722
	各種商品小売業	1	4	X	X
	織物・衣服・身の回り品小売業	87	253	247 380	3 350
	飲食料品小売業	204	1 295	1 191 358	7 544
	機械器具小売業	69	231	329 142	2 576
	その他の小売業	329	1 495	X	X
50㎡～99㎡	計	1 188	5 829	9 565 690	82 554
	各種商品小売業	2	7	X	X
	織物・衣服・身の回り品小売業	260	843	985 523	18 293
	飲食料品小売業	265	1 720	2 015 006	18 379
	機械器具小売業	106	456	1 157 932	7 457
	その他の小売業	555	2 803	X	X
100㎡～249㎡	計	1 260	10 031	15 385 546	170 816
	各種商品小売業	4	17	18 811	632
	織物・衣服・身の回り品小売業	279	1 284	2 203 835	38 139
	飲食料品小売業	438	5 745	6 982 357	59 633
	機械器具小売業	108	594	1 966 147	14 473
	その他の小売業	431	2 391	4 214 396	57 939
250㎡～499㎡	計	834	8 121	13 997 527	270 227
	各種商品小売業	4	35	38 864	1 626
	織物・衣服・身の回り品小売業	193	1 342	2 070 655	62 719
	飲食料品小売業	108	1 516	2 010 656	32 414
	機械器具小売業	114	1 129	2 557 631	37 724
	その他の小売業	415	4 099	7 319 721	135 744
500㎡～999㎡	計	642	10 606	21 671 910	498 295
	各種商品小売業	1	33	X	X
	織物・衣服・身の回り品小売業	152	1 618	3 010 947	112 097
	飲食料品小売業	101	3 444	7 688 293	81 191
	機械器具小売業	61	637	1 654 501	42 788
	その他の小売業	327	4 874	X	X
1000㎡～1499㎡	計	156	3 982	9 584 619	184 070
	各種商品小売業	4	134	293 081	4 909
	織物・衣服・身の回り品小売業	36	377	1 134 383	41 559
	飲食料品小売業	56	2 534	5 899 282	68 556
	機械器具小売業	15	230	755 767	17 249
	その他の小売業	45	707	1 502 106	51 797
1500㎡～2999㎡	計	235	11 403	25 652 778	451 615
	各種商品小売業	5	230	582 599	9 803
	織物・衣服・身の回り品小売業	5	131	X	X
	飲食料品小売業	162	9 560	20 909 233	294 780
	機械器具小売業	13	313	1 285 901	28 795
	その他の小売業	50	1 169	X	X
3000㎡以上	計	116	10 245	28 800 209	699 141
	各種商品小売業	10	2 516	9 039 894	161 031
	織物・衣服・身の回り品小売業	1	9	X	X
	飲食料品小売業	41	4 886	10 497 084	217 488
	機械器具小売業	16	825	4 589 655	81 333
	その他の小売業	48	2 009	X	X
不詳	計	1 921	16 916	62 935 678	-
	飲食料品小売業	14	124	91 557	-
	機械器具小売業	733	6 529	26 585 013	-
	その他の小売業	707	5 926	20 219 027	-
	無店舗小売業	467	4 337	16 040 081	-



第5表 市町村別 事業所数、従業員数、年間商品販売額、売場面積(小売業)

県 計 市町村別	合 計			
	事業 所数	従業 員数 (人)	年間商品 販売額 (万円)	売場 面積 (㎡)
県 計	12 359	98 200	196 496 322	2 393 424
市 部 計	11 645	93 844	187 086 421	2 296 820
岡 山 市	4 515	41 026	90 814 632	971 601
北 区	2 504	21 654	48 143 461	496 623
中 区	603	6 007	13 219 428	131 783
東 区	522	4 416	8 912 272	114 007
南 区	886	8 949	20 539 471	229 188
倉 敷 市	2 783	24 091	47 447 912	606 497
津 山 市	826	6 461	12 687 730	177 324
玉 野 市	358	2 250	3 779 783	51 915
笠 岡 市	293	1 829	3 116 988	44 369
井 原 市	279	1 687	2 697 820	44 738
総 社 市	388	3 133	5 870 029	76 406
高 梁 市	298	1 595	2 272 027	37 386
新 見 市	252	1 339	2 026 110	22 607
備 前 市	327	1 489	2 511 109	37 521
瀬 戸 内 市	215	1 634	2 558 302	42 871
赤 磐 市	224	1 988	3 189 823	53 530
真 庭 市	483	2 657	4 080 522	58 358
美 作 市	206	1 252	1 826 569	32 888
浅 口 市	198	1 413	2 207 065	38 809
郡 部 計	714	4 356	9 409 901	96 604
和 気 町	87	505	887 974	15 459
早 島 町	46	383	762 585	4 146
里 庄 町	60	427	1 041 377	5 253
矢 掛 町	135	739	961 743	20 842
新 庄 村	10	18	8 991	293
鏡 野 町	71	856	3 685 238	21 465
勝 央 町	67	446	987 884	9 988
奈 義 町	42	245	249 955	5 860
西 粟 倉 村	11	39	44 231	755
久 米 南 町	34	165	190 647	3 054
美 咲 町	71	249	226 033	1 873
吉 備 中 央 町	80	284	363 243	7 616

※ 個人経営の事業所は調査項目に年間商品販売額  
及び売場面積を含まない。

第6表 産業分類(小分類)別 セルフサービス方式事業所数、従業者数、年間商品販売額、その他の収入額、売場面積(小売業)

産業分類(小分類)	事業所数	従業者数 (人)	年間商品販売額 (万円)	その他の収入額 (万円)	売場面積 (㎡)
小売業計	1 973	42 265	83 935 760	781 044	1 601 022
56 各種商品小売業	29	2 525	7 527 923	92 787	133 853
561 百貨店、総合スーパー	10	2 285	7 052 774	91 750	124 142
569 その他の各種商品小売業(従業者が常時50人未満のもの)	19	240	475 149	1 037	9 711
57 織物・衣服・身の回り品小売業	303	2 615	4 830 807	7 084	164 514
571 呉服・服地・寝具小売業	4	26	60 760	-	3 011
572 男子服小売業	21	105	155 319	1 350	5 071
573 婦人・子供服小売業	126	1 149	2 886 884	4 822	70 625
574 靴・履物小売業	26	166	344 323	-	12 214
579 その他の織物・衣服・身の回り品小売業	126	1 169	1 383 521	912	73 593
58 飲食料品小売業	928	26 783	51 416 153	340 415	700 289
581 各種食料品小売業	311	17 301	38 073 789	203 201	533 895
582 野菜・果実小売業	40	285	290 285	16 601	6 449
583 食肉小売業	10	104	135 986	-	819
584 鮮魚小売業	11	56	100 198	982	675
585 酒小売業	34	190	549 938	5 256	5 564
586 菓子・パン小売業	77	831	672 049	28 808	7 937
589 その他の飲食料品小売業	445	8 016	11 593 908	85 567	144 950
59 機械器具小売業	22	601	1 690 017	88 374	30 631
591 自動車小売業	4	107	82 177	9 150	2 010
593 機械器具小売業(自動車、自転車を除く)	18	494	1 607 840	79 224	28 621
60 その他の小売業	691	9 741	18 470 860	252 384	571 735
602 じゅう器小売業	80	429	410 102	1 961	18 720
603 医薬品・化粧品小売業	267	3 999	7 996 929	814	158 937
604 農耕用品小売業	11	57	230 158	-	2 731
606 書籍・文房具小売業	47	532	764 576	36 911	21 723
607 スポーツ用品・がん具・娯楽用品・楽器小売業	53	896	1 708 024	44 635	38 180
609 他に分類されない小売業	233	3 828	7 361 071	168 063	331 444

※ 個人経営の事業所は調査項目に年間商品販売額、その他の収入額及び売場面積を含まない。

第7表 産業分類(小分類)別 事業所数、小売販売額の商品販売形態別販売額 (小売業)

産業分類(小分類)	事業所数	商品販売形態別販売額						
		合計 (万円)	店頭販売 (万円)	訪問販売 (万円)	通信・カタログ販売 (万円)	インターネット販売 (万円)	自動販売機による販売 (万円)	その他 (万円)
小売業計	12 359	193 612 858	167 308 547	8 087 455	3 095 856	5 436 619	1 257 751	8 426 630
56 各種商品小売業	45	10 085 348	9 480 699	378 783	40 269	148 242	27 575	9 780
561 百貨店、総合スーパー	13	9 527 080	8 974 783	344 639	40 269	144 248	23 141	-
569 その他の各種商品小売業(従業者が常時50人未満のもの)	32	558 268	505 916	34 144	-	3 994	4 434	9 780
57 織物・衣服・身の回り品小売業	1 487	10 102 996	9 778 174	38 648	795	266 235	732	18 412
571 呉服・服地・寝具小売業	145	573 361	483 627	32 933	384	48 570	147	7 700
572 男子服小売業	209	1 646 442	1 482 809	4 744	16	152 985	199	5 689
573 婦人・子供服小売業	664	4 795 356	4 774 366	971	235	15 736	250	3 798
574 靴・履物小売業	100	663 547	656 686	-	-	6 784	77	-
579 その他の織物・衣服・身の回り品小売業	369	2 424 290	2 380 686	-	160	42 160	59	1 225
58 飲食料品小売業	3 307	58 184 574	57 272 508	154 440	131 237	322 642	41 148	262 599
581 各種食料品小売業	463	40 237 981	40 186 805	4 407	7 268	23 920	11 083	4 498
582 野菜・果実小売業	146	599 055	524 865	11 241	32 306	20 699	1 213	8 731
583 食肉小売業	111	513 361	495 153	2 305	7 561	3 940	360	4 042
584 鮮魚小売業	171	445 438	439 543	3 657	776	1 233	22	207
585 酒小売業	344	1 272 796	927 775	96 151	6 471	217 083	8 324	16 992
586 菓子・パン小売業	700	2 126 833	2 101 875	1 156	1 953	14 512	538	6 799
589 その他の飲食料品小売業	1 372	12 989 110	12 596 492	35 523	74 902	41 255	19 608	221 330
59 機械器具小売業	2 202	40 704 527	38 096 361	1 399 655	20 650	947 729	1 076	239 056
591 自動車小売業	1 379	28 075 117	26 171 055	1 166 105	12 841	492 670	1 038	231 408
592 自転車小売業	174	227 562	223 488	-	180	3 894	-	-
593 機械器具小売業(自動車、自転車を除く)	649	12 401 848	11 701 818	233 550	7 629	451 165	38	7 648
60 その他の小売業	4 769	60 050 993	52 680 805	3 616 399	41 039	355 124	12 742	3 344 884
601 家具・建具・畳小売業	248	2 131 641	1 775 880	328 643	-	1 219	-	25 899
602 じゅう器小売業	326	625 356	614 651	6 080	1 858	2 715	-	52
603 医薬品・化粧品小売業	1 186	17 010 480	16 963 027	14 177	7 005	26 123	27	121
604 農耕用品小売業	168	1 750 639	1 070 750	635 149	1 202	24 826	24	18 688
605 燃料小売業	707	19 838 529	15 757 656	2 081 118	2 731	642	627	1 995 755
606 書籍・文房具小売業	409	3 316 958	1 796 669	306 019	13 772	27 990	-	1 172 508
607 スポーツ用品・がん具・娯楽用品・楽器小売業	282	2 791 756	2 512 304	71 096	6 564	113 273	-	88 519
608 写真機・時計・眼鏡小売業	279	1 737 481	1 719 511	4 900	-	5 824	215	7 031
609 他に分類されない小売業	1 164	10 848 153	10 470 357	169 217	7 907	152 512	11 849	36 311
61 無店舗小売業	549	14 484 420	-	2 499 530	2 861 866	3 396 647	1 174 478	4 551 899
611 通信販売・訪問販売小売業	364	8 734 372	-	2 498 698	2 850 795	3 376 443	-	8 436
612 自動販売機による小売業	56	1 193 009	-	654	-	-	1 174 435	17 920
619 その他の無店舗小売業	129	4 557 039	-	178	11 071	20 204	43	4 525 543

※ 個人経営の事業所は調査項目に商品販売形態別販売額を含まない。

第8表 市町村別 コンビニエンスストア(飲食料品を中心とするものに限る)事業所数、従業者数、年間商品販売額、売場面積

市町村別	事業所数		従業者数(人)		年間商品販売額(万円)		売場面積(m <sup>2</sup> )	
	計	内終日営業	計	内終日営業	計	内終日営業	計	内終日営業
県 計	280	248	4 410	3 996	5 258 167	4 838 845	37 030	32 565
市 部 計	263	235	4 188	3 817	4 978 886	4 596 240	34 325	30 616
岡山市	111	100	1 878	1 667	2 166 261	1 928 166	14 899	13 618
北 区	67	56	1 130	919	1 322 271	1 084 176	8 939	7 658
中 区	15	15	250	250	300 298	300 298	2 040	2 040
東 区	8	8	196	196	188 204	188 204	1 153	1 153
南 区	21	21	302	302	355 488	355 488	2 767	2 767
倉敷市	52	49	846	804	1 009 022	959 526	6 530	6 120
津山市	27	19	368	299	422 000	377 664	3 301	2 107
玉野市	3	3	20	20	38 851	38 851	356	356
笠岡市	3	2	51	40	58 566	49 365	385	315
井原市	5	5	71	71	111 302	111 302	699	699
総社市	10	10	154	154	186 155	186 155	1 343	1 343
高梁市	3	3	83	83	77 050	77 050	385	385
新見市	4	3	57	54	73 224	67 397	577	397
備前市	7	6	118	107	180 278	160 923	1 060	909
瀬戸内市	7	7	98	98	103 276	103 276	1 007	1 007
赤磐市	8	7	100	92	146 042	140 495	1 013	877
真庭市	11	10	144	136	207 759	204 406	1 276	1 102
美作市	6	5	98	90	93 967	86 531	691	578
浅口市	6	6	102	102	105 133	105 133	803	803
郡 部 計	17	13	222	179	279 281	242 605	2 705	1 949
和気町	3	2	34	20	55 743	37 643	450	246
早島町	-	-	-	-	-	-	-	-
里庄町	3	3	42	42	43 008	43 008	408	408
矢掛町	3	3	57	57	57 427	57 427	484	484
新庄村	-	-	-	-	-	-	-	-
鏡野町	2	1	24	10	X	X	X	X
勝央町	2	1	25	16	X	X	X	X
奈義町	2	2	24	24	X	X	X	X
西粟倉村	-	-	-	-	-	-	-	-
久米南町	1	-	6	-	X	X	X	X
美咲町	-	-	-	-	-	-	-	-
吉備中央町	1	1	10	10	X	X	X	X

※ 個人経営の事業所は調査項目に年間商品販売額及び売場面積を含まない。

第9表 政令指定都市別、産業分類(中分類)別 開店・閉店時刻別事業所数(小売業・法人)

産業分類(中分類)	事業所数													
	計	開店時刻					閉店時刻							終日営業
		0~ 7:59	8~ 9:59	10~ 10:59	11~ 11:59	12~ 23:59	0~ 11:59	12~ 16:59	17~ 17:59	18~ 18:59	19~ 19:59	20~ 20:59	21~ 23:59	
県計	7 573	563	3 858	2 465	188	45	136	119	1 006	1 742	1 785	1 135	1 196	454
56 各種商品小売業	40	2	17	21	-	-	3	1	1	15	6	4	10	-
57 織物・衣服・身の回り品小売業	1 066	11	199	779	61	16	1	15	40	149	226	389	246	-
58 飲食料品小売業	1 593	181	759	313	27	6	25	56	143	199	246	191	426	307
59 機械器具小売業	1 295	11	736	518	21	4	5	3	178	447	519	113	25	5
60 その他の小売業	3 112	352	1 808	741	75	14	99	25	418	803	735	425	485	122
61 無店舗小売業	467	6	339	93	4	5	3	19	226	129	53	13	4	20
岡山市(政令指定都市)	3 079	188	1 370	1 159	120	32	59	40	368	660	720	484	538	210
56 各種商品小売業	14	1	3	10	-	-	2	-	1	2	3	3	3	-
57 織物・衣服・身の回り品小売業	491	4	59	372	42	14	-	3	10	53	101	196	128	-
58 飲食料品小売業	635	89	257	143	15	5	14	20	49	74	88	75	189	126
59 機械器具小売業	480	3	223	236	13	1	2	1	51	159	200	48	15	4
60 その他の小売業	1 209	88	649	348	48	10	40	7	141	297	300	155	203	66
61 無店舗小売業	250	3	179	50	2	2	1	9	116	75	28	7	-	14

※ 不定期営業の店舗等を除く

---

令和3年経済センサス-活動調査結果表【**岡山県の卸売業・小売業**】

令和5年7月発行

編集・発行 岡山県総合政策局統計分析課

〒700-8570 岡山市北区内山下2丁目4番6号

電話 (086) 226-7261

---

【岡山県総合政策局統計分析課のホームページアドレス】

<http://www.pref.okayama.jp/soshiki/15/>