

岡山県男女共同参画社会に関する県民意識調査

報 告 書

令和2年3月

岡 山 県

目 次

I	調査概要	1
1	調査の目的	1
2	調査の内容	1
3	調査設計	1
4	回収結果	1
5	報告書の見方	2
6	回答者の属性	3
II	調査結果	7
1	男女の役割分担意識や家庭観について	7
	(1) 「男は仕事、女は家庭」という性別役割分担意識	7
	(2) 結婚・離婚・夫婦別姓等についての考え方	10
	(3) 家庭での役割についての考え方	27
	(4) 男女がともに家事、子育て、介護、地域活動などに参加するために必要なこと	42
2	男女の地位の平等などについて	45
	(1) 各分野・社会全体における男女の地位の平等意識	45
	(2) 男性の方が優遇されていると思う原因	63
3	女性の参画について	66
	(1) 今後女性がもっと増える方がよいと思う役職	66
	(2) 政策・方針の決定にかかわる役職に女性があまり進出していない理由	69
4	女性の就労について	72
	(1) 女性が職業をもつことについての考え方	72
	(2) 女性の就労への考え方	76
	(3) 子どもを持った場合の就労についての考え方	79
	(4) 女性の就労環境の現状評価	82
	(5) 女性が働きにくい理由	86
5	ワーク・ライフ・バランス（仕事と生活の調和）について	89
	(1) 仕事の有無	89
	(2) 就労している人の日常生活の優先度＜希望と現実・現状＞	92
	(3) ワーク・ライフ・バランス（仕事と生活の調和）の現状	99
	(4) 男女が共にワーク・ライフ・バランス（仕事と生活の調和）を 実現するために必要なこと	103
	(5) 役職への就任や公職への立候補の依頼に対する考え方	109
	(6) 依頼を断る理由	116
	(7) 最近参加した地域活動	128
	(8) 地域活動に参加しなかった理由	132
	(9) 仕事をやめたり、中断したり、転職した理由	136
6	男女平等教育について	140
	(1) 男女平等を推進していくために学校で行うとよいこと	140

7	人権について	143
	(1) 配偶者から受けたことのある暴力	143
	(2) 交際相手から受けたことのある暴力	151
	(3) 命の危険を感じたこと	160
	(4) 子どもの目撃	166
	(5) 配偶者や交際相手からの暴力についての相談先	169
	(6) 相談しなかった理由	171
	(7) 男女間の暴力を防止するために必要なこと	176
	(8) メディアでの性別による固定的な役割分担の表現や女性に対する暴力、 性の表現の現状認識	182
	(9) 「生涯を通じて性と生殖に関する健康と権利（リプロダクティブ・ヘルス/ライツ）」の 重要性	186
8	防災について	189
	(1) 性別の違いに気を配った防災・災害対策に必要なこと	189
9	男女共同参画の推進について	194
	(1) 男女共同参画社会の実現のために県や市町村が力を入れていくべきこと	194
III	自由記述意見	201
IV	集計結果	208
V	調査票	223

I 調査概要

1 調査の目的

この調査は、男女の役割分担意識や家庭観、男女の地位の平等、ワーク・ライフ・バランスなど、男女共同参画社会に関する意識と生活実態を把握し、次期（第5次）おかもやまウィズプラン策定の基礎データとするとともに、今後の男女共同参画施策推進のための参考資料とすることを目的とする。

2 調査の内容

- (1) 男女の役割分担意識や家庭観について
- (2) 男女の地位の平等などについて
- (3) 女性の参画について
- (4) 女性の就労について
- (5) ワーク・ライフ・バランス（仕事と生活の調和）について
- (6) 男女平等教育について
- (7) 人権について
- (8) 防災について
- (9) 男女共同参画の推進について

3 調査設計

- (1) 調査地域 : 岡山県全域
- (2) 調査対象 : 岡山県内全市町村から無作為に抽出した満18歳以上の男女3,001名
- (3) サンプルング方法 : 県内市町村に依頼して、住民基本台帳から抽出
- (4) 調査方法 : 郵送配布・郵送回収
- (5) 調査期間 : 令和元年10月2日～令和元年10月25日
- (6) 調査機関 : 株式会社サーベイリサーチセンター

4 回収結果

- (1) 回収数 : 1,537件（回収率 51.2%）
- (2) 有効回収数 : 1,532件（有効回収率 51.0%）
 - うち 女性 : 886件（57.8%）
 - うち 男性 : 610件（39.8%）
 - うち その他 : 2件（0.1%）
 - うち 無回答 : 34件（2.2%）

●市町村別回収結果

市町村名	配布数	回収数	回収率	構成比	市町村名	配布数	回収数	回収率	構成比
岡山市	1,097	541	49.3%	35.3%	浅口市	55	31	56.4%	2.0%
倉敷市	748	383	51.2%	25.0%	和気町	22	9	40.9%	0.6%
津山市	160	81	50.6%	5.3%	早島町	20	13	65.0%	0.8%
玉野市	98	42	42.9%	2.7%	里庄町	18	7	38.9%	0.5%
笠岡市	80	32	40.0%	2.1%	矢掛町	22	10	45.5%	0.7%
井原市	66	31	47.0%	2.0%	新庄村	2	0	0.0%	0.0%
総社市	106	65	61.3%	4.2%	鏡野町	20	10	50.0%	0.7%
高梁市	50	39	78.0%	2.5%	勝央町	18	11	61.1%	0.7%
新見市	49	31	63.2%	2.0%	奈義町	10	3	30.0%	0.2%
備前市	57	30	52.6%	2.0%	西粟倉村	3	3	100.0%	0.2%
瀬戸内市	60	17	28.3%	1.1%	久米南町	9	4	44.4%	0.3%
赤磐市	69	43	62.3%	2.8%	美咲町	24	8	33.3%	0.5%
真庭市	74	37	50.0%	2.4%	吉備中央町	18	7	38.9%	0.5%
美作市	46	26	56.5%	1.7%	無回答		18		1.2%
					合計	3,001	1,532	51.0%	100.0%

5 報告書の見方

- (1) グラフの数値の単位は%である。集計は、小数点第2位を四捨五入して算出した。したがって、比率の数値の合計が100.0%を超えることがある。
- (2) 集計方法について、前回調査と同様に、単一回答は無回答を加えて集計し、複数回答は無回答を除いて集計している。
- (3) グラフの数値が0.0の場合、レイアウトの関係上、単一回答は数値を表記せず、複数回答は数値を表記している。また、単一回答の場合でも、グラフを分かりやすくするため、数値を表記している所がある。
- (4) 回答の比率は、その設問の回答者数を基数として算出した。したがって、複数回答の設問はすべての比率を合計すると100.0%を超えることがある。
- (5) 地域別集計は、岡山県内の3つの県民局単位で算出した。各県民局の対象地域は以下のとおりである。

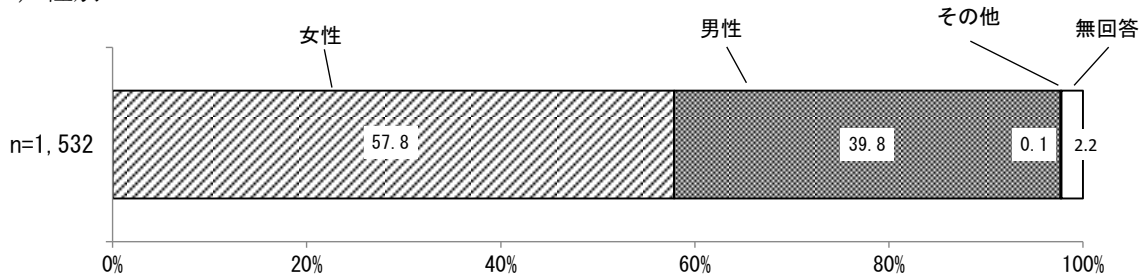
備前県民局管内 : 岡山市、玉野市、備前市、瀬戸内市、赤磐市、和気町、吉備中央町

備中県民局管内 : 倉敷市、笠岡市、井原市、総社市、高梁市、新見市、浅口市、早島町、里庄町、矢掛町

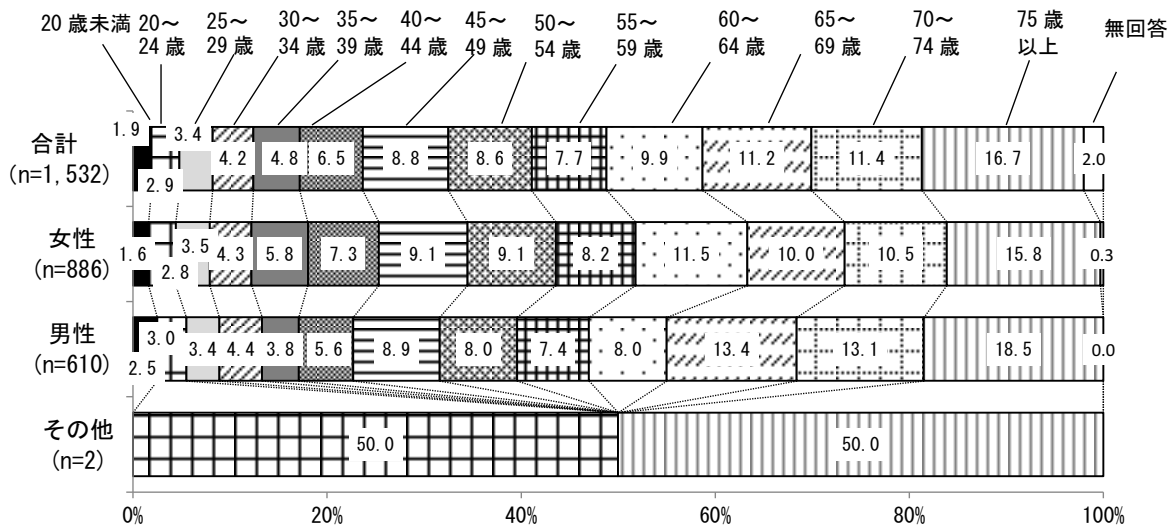
美作県民局管内 : 津山市、真庭市、美作市、新庄村、鏡野町、勝央町、奈義町、西粟倉村、久米南町、美咲町

6 回答者の属性

(1) 性別



(2) 年齢



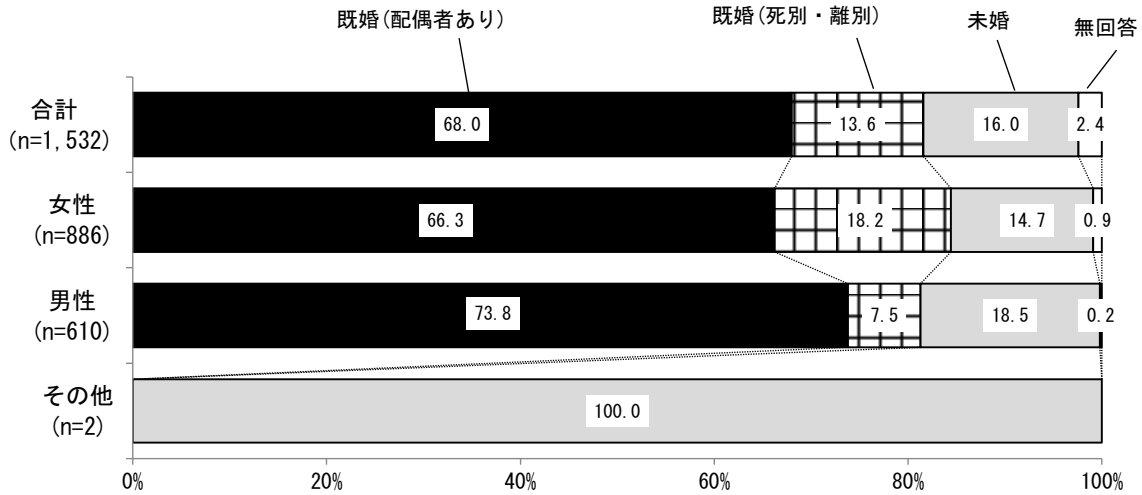
(回答者数)

性別 \ 年齢	20歳未満	20~24歳	25~29歳	30~34歳	35~39歳	40~44歳	45~49歳	50~54歳	55~59歳	60~64歳	65~69歳	70~74歳	75歳以上	無回答
合計 (n=1,532)	29	44	52	65	74	100	135	131	118	151	171	175	256	31
女性 (n=886)	14	25	31	38	51	65	81	81	73	102	89	93	140	3
男性 (n=610)	15	18	21	27	23	34	54	49	45	49	82	80	113	-
その他 (n=2)	-	1	-	-	-	-	-	-	-	-	-	-	1	-
無回答 (n=34)	-	-	-	-	-	1	-	1	-	-	-	2	2	28

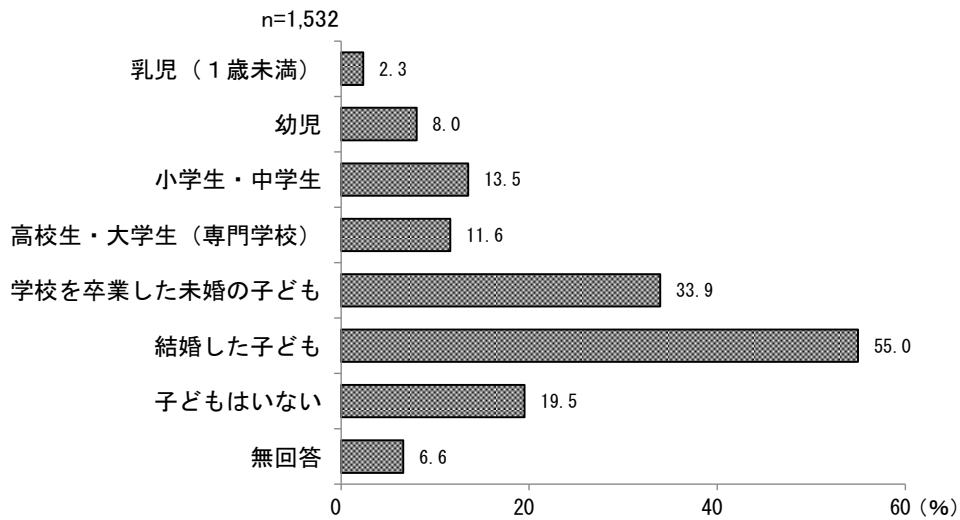
(3) 居住地域

居住地域	回答者数	構成比	居住地域	回答者数	構成比	居住地域	回答者数	構成比
岡山市	541	35.3%	備前市	30	2.0%	矢掛町	10	0.7%
倉敷市	383	25.0%	瀬戸内市	17	1.1%	新庄村	0	0.0%
津山市	81	5.3%	赤磐市	43	2.8%	鏡野町	10	0.7%
玉野市	42	2.7%	真庭市	37	2.4%	勝央町	11	0.7%
笠岡市	32	2.1%	美作市	26	1.7%	奈義町	3	0.2%
井原市	31	2.0%	浅口市	31	2.0%	西粟倉村	3	0.2%
総社市	65	4.2%	和気町	9	0.6%	久米南町	4	0.3%
高梁市	39	2.5%	早島町	13	0.8%	美咲町	8	0.5%
新見市	31	2.0%	里庄町	7	0.5%	吉備中央町	7	0.5%
						無回答	18	1.2%

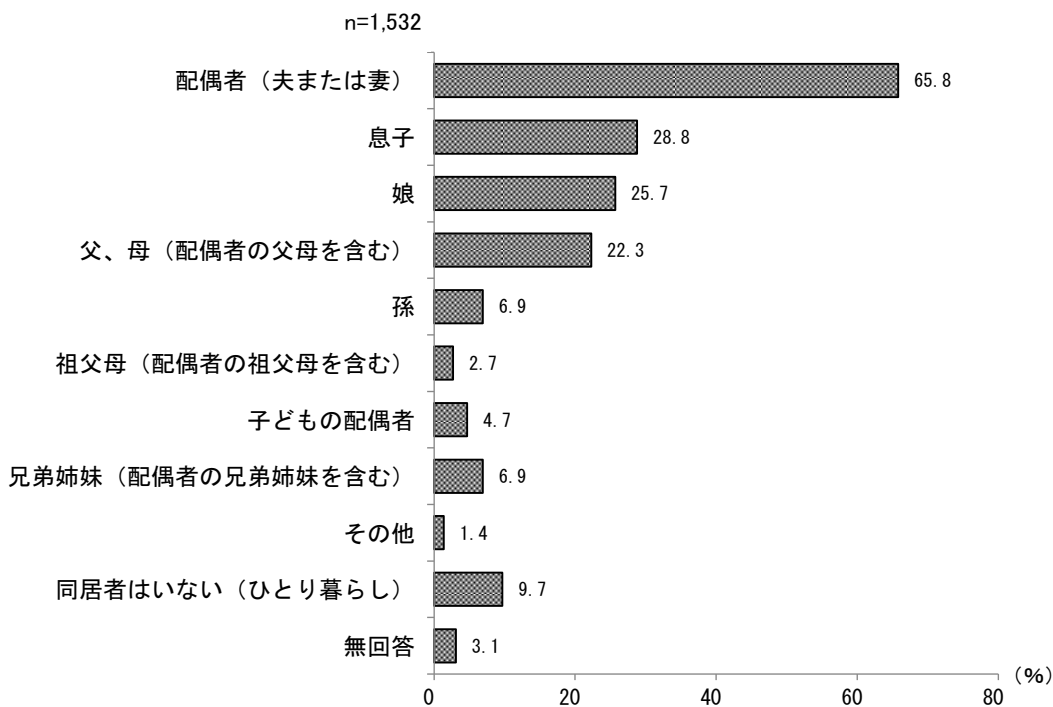
(4) 未既婚の区分



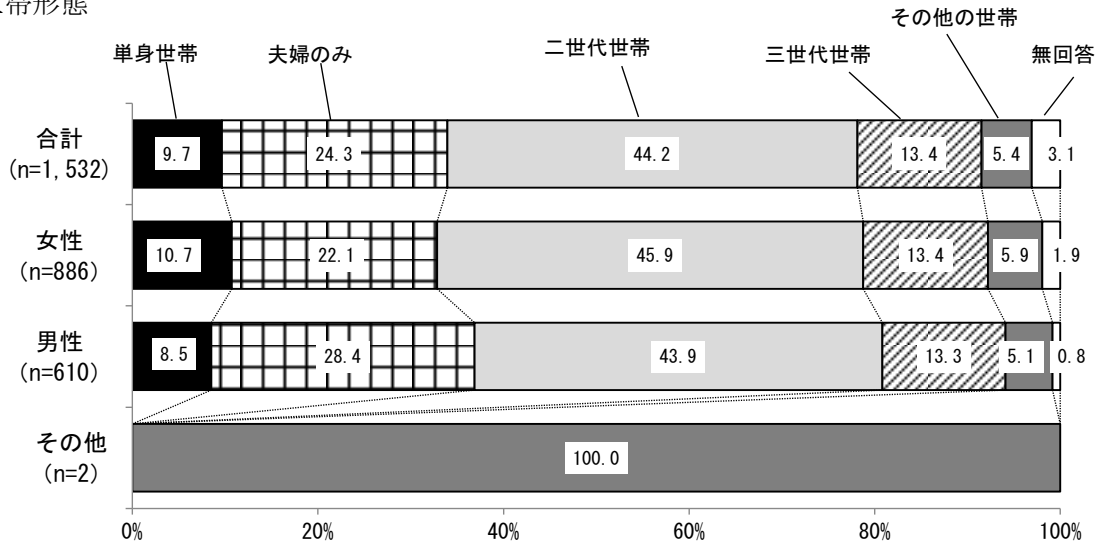
(5) 子どもの有無



(6) 同居家族

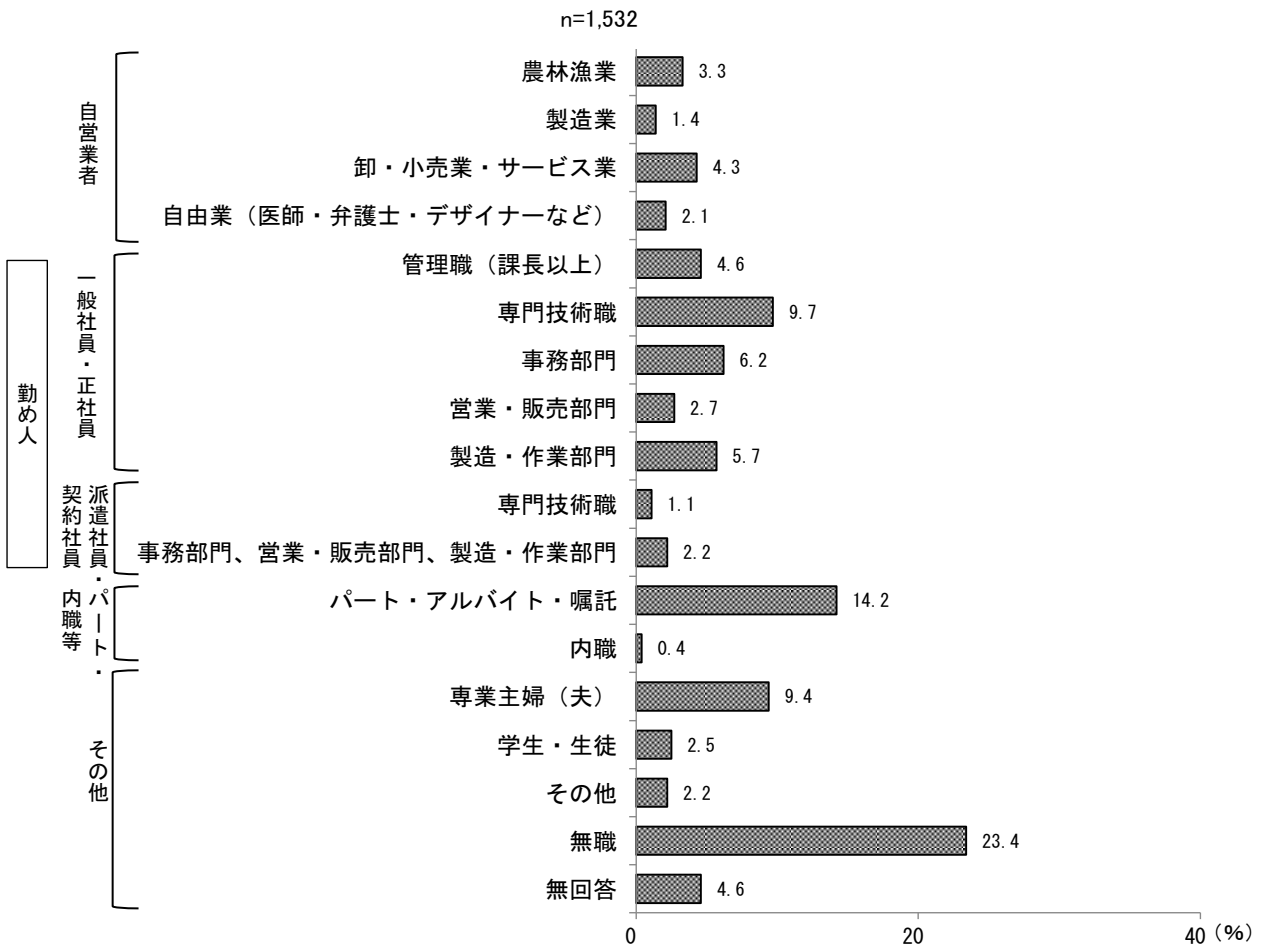


(7) 世帯形態



(8) 職業

ア回答者の職業



イ配偶者の職業

