

II 回答事業所の概要

1 規模別、産業別事業所の構成

有効回答のあった事業所は1,045事業所である。

産業別、規模別（本社、支社等を含む全常用労働者数による企業規模別をいう。以下同じ。）の構成は表1-1図、表1-2図の通りである。

表1-1図 産業別事業所の構成

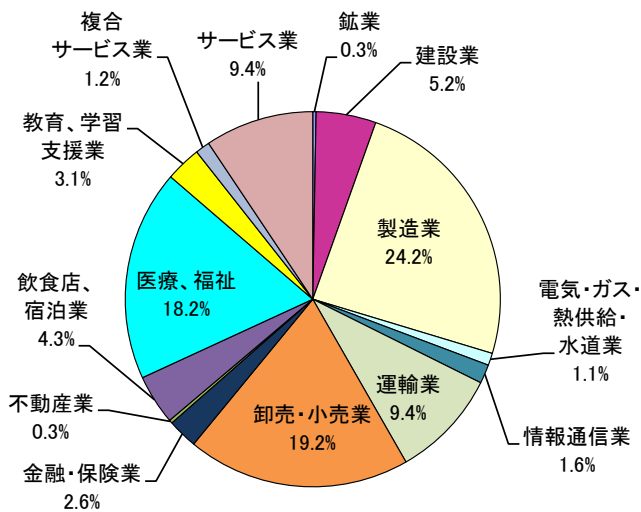
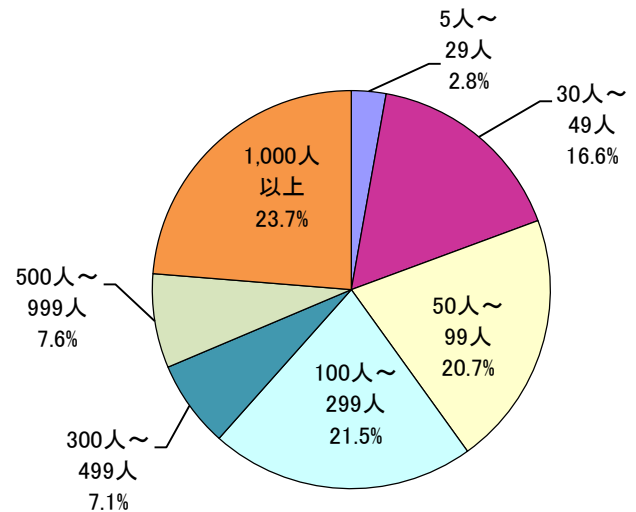


表1-2図 規模別事業所の構成

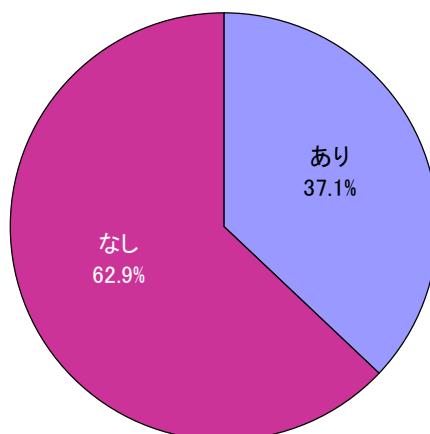


2 労働組合の有無

労働組合がある事業所は全体の37.1%となっている。産業別では「複合サービス業」が83.3%、「電気・ガス・熱供給・水道業」が72.7%と高くなっている。

規模別では規模が大きくなるほど労働組合「あり」の割合が高い傾向にあり、1,000人以上の事業所では79.0%となっている。（表1-3）

表1-3図 労働組合の有無



3 事業所の従業員の構成

常用労働者に占める男女の比率は、男性 55.7%、女性 44.3%である。

女性の占める割合の高い産業をみると、「医療、福祉」73.7%、「卸売・小売業」61.8%、「飲食店、宿泊業」60.3%、「教育、学習支援業」45.9%などとなっている。

また、常用労働者に占めるパートタイム労働者は 26.9%となっており、男女別にみると、男性労働者に占めるパートタイム労働者は 13.2%であるのに対し、女性労働者に占める割合は 44.1%となっており、産業別で最も高いのは「飲食店、宿泊業」の 96.0%となっている。(表 1-4)

表 1-4 図 全常用労働者に占めるパートタイム労働者の割合

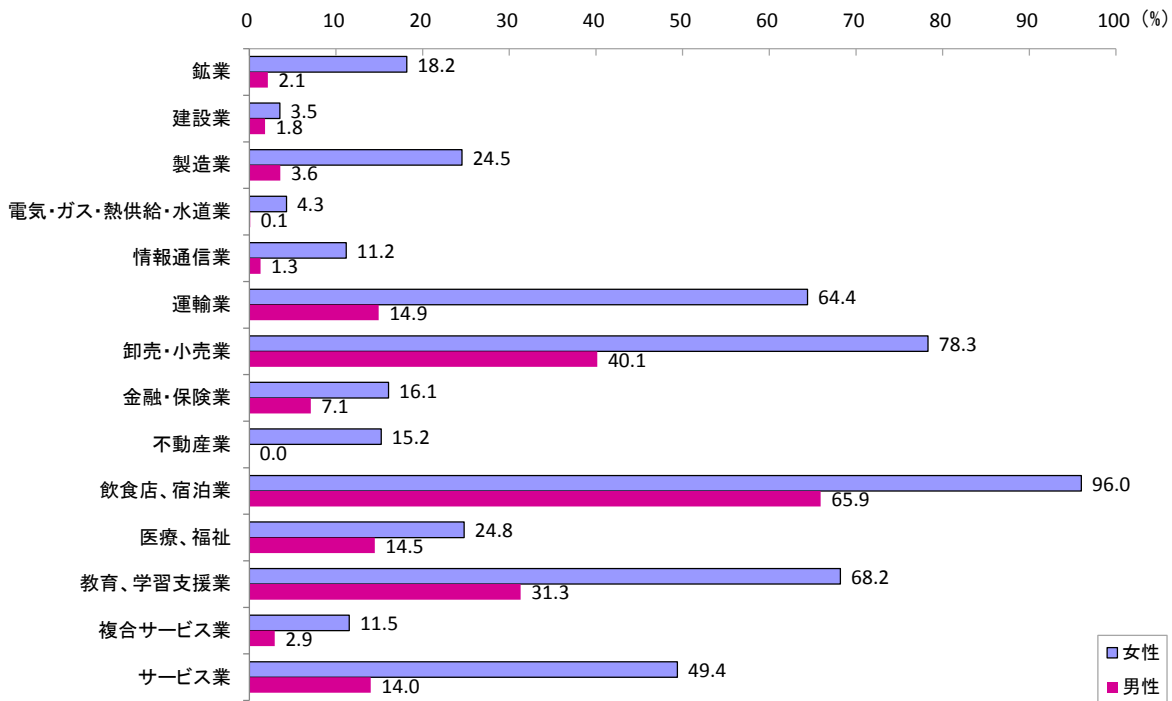


表 1-4 図 全常用労働者に占める有期労働者の割合

