

II 回答事業所の概要

1 産業別、規模別事業所の構成

有効回答のあった事業所は1,042事業所である。また、産業別、規模別（本社、支社等を含む全常用労働者数による企業規模別をいう。以下同じ。）の構成は次のとおりである。（表1-1～2）

表1-1 図 産業別事業所の構成

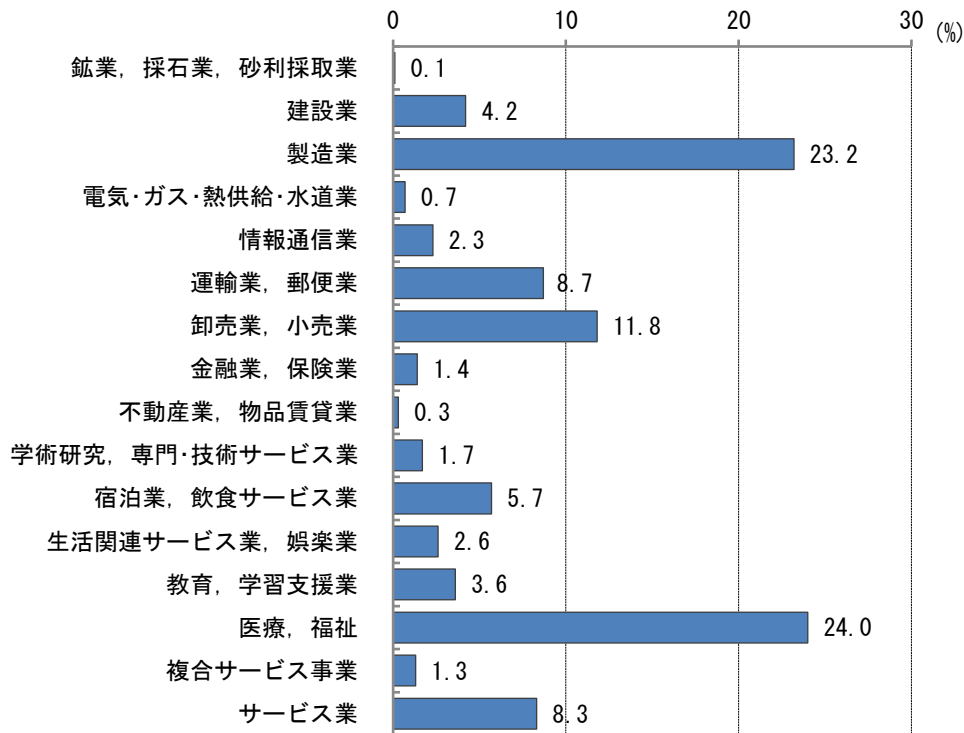
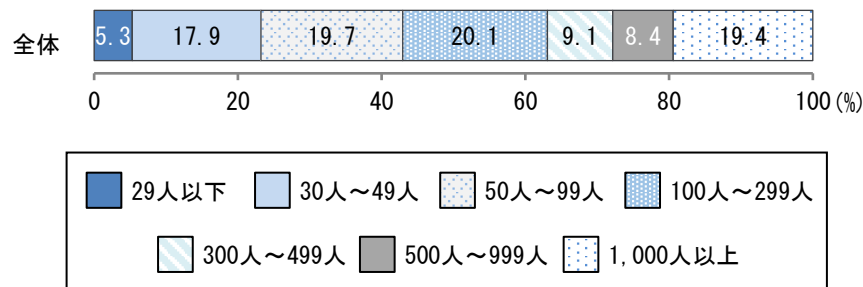


表1-2 図 規模別事業所の構成

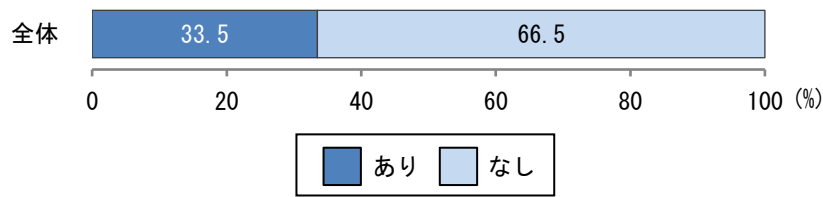


2 労働組合の有無

労働組合がある事業所は全体の33.5%となっている。産業別では、「複合サービス事業」が81.8%、「金融業、保険業」が60.0%と高くなっている。

また、規模別では、概ね規模が大きくなるほど労働組合「あり」の割合が高くなっており、500人以上の事業所では65%を超えている。（表1-3）

表 1-3 図 労働組合の有無



3 事業所の従業員の構成

常用労働者に占める男女の比率は、男性 60.4%、女性 39.6%である。

女性の占める割合の高い産業については、「医療，福祉」73.7%、「宿泊業，飲食サービス業」63.9%、「金融業，保険業」51.5%、「卸売業，小売業」51.2%などとなっている。

また、常用労働者に占める非正社員の割合は29.6%となっている。性別でみると、男性労働者のうち非正社員は16.7%であるのに対し、女性労働者では42.5%となっており、産業別で女性の非正社員の割合が最も高いのは「宿泊業，飲食サービス業」の91.1%となっている。(表 1-4)

表 1-4 図 全常用労働者に占める正社員の割合

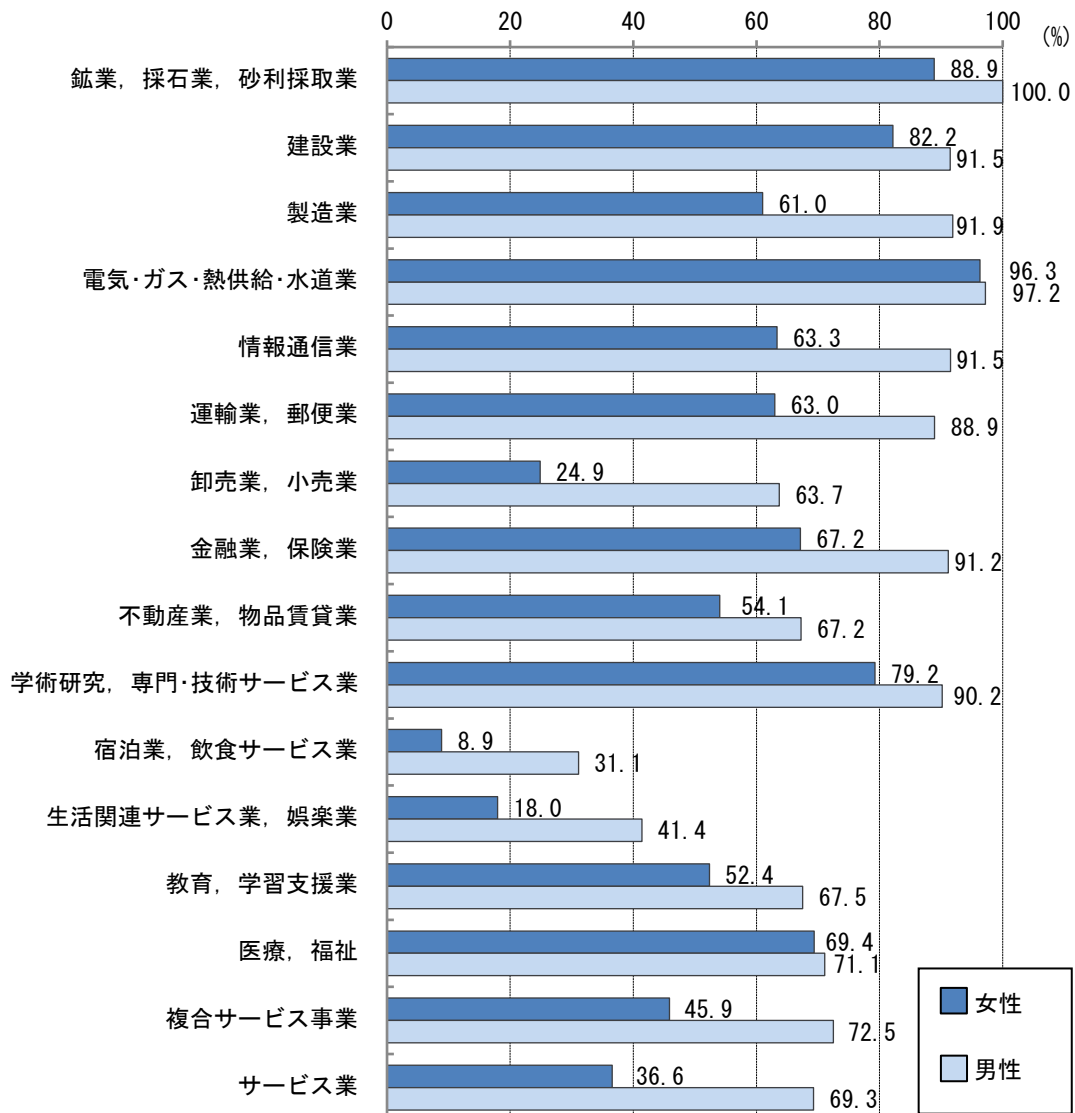


表 1-4 図 全常用労働者に占める非正社員の割合

