

I 国民健康保険事業概況

令和元年度岡山県国民健康保険事業の状況について

○ 概 要

岡山県及び県内市町村保険者（27 保険者）の令和元年度事業の概要は、次のとおりである。

1 一般状況

- ・ 被保険者数は、県人口の 20.1%を占めている。
- ・ 世帯数は、248,738 世帯で前年度に比べ 2.5%、6,277 世帯減少している。
- ・ 被保険者数は、383,081 人で前年度に比べ 3.8%、15,210 人減少している。
- ・ 介護保険第 2 号被保険者は 111,150 人である。

表 1 被保険者数等の状況

区分 年度	世帯数 (世帯)	被 保 険 者 数 (人)		国 保 加入率
		総数	介護 2 号	
29	261,613	414,393	122,404 29.5%	21.6%
30	255,015	398,291	116,212 29.2%	20.8%
元	248,738	383,081	111,150 29.0%	20.1%

(注) 世帯数・被保険者数は年間平均数（3月～翌年2月分）

2 収支決算の状況（県）

岡山県の国民健康保険特別会計の決算状況

・収支状況	歳入総額	1,850億73百万円	(対前年度45億96百万円増)
	歳出総額	1,772億58百万円	(対前年度24億18百万円増)
	単年度収支	20億86百万円	(対前年度37億36百万円減)
	精算後単年度収支	29億57百万円	(対前年度3億52百万円減)
	基金保有額	37億48百万円	(対前年度92百万円減)

※単年度収支には、国庫支出金等の年度間精算の影響額が含まれており、「精算後単年度収支」は、29億57百万円の黒字となった。

(1) 収入の状況

市町村が県に支払う国保事業費納付金である「分担金及び負担金」は、532億9百万円で前年度に比べ5.8%増加した。主な理由は、「前期高齢者交付金」が前年度に比べ7.2%減少の633億82百万円となったためである。

(2) 支出の状況

「保険給付費等交付金」、「後期高齢者支援金等」は、ともに前年度と同程度の額であった。また、国庫支出金等の返納する「諸支出金」30億24百万円が新たに発生した。

表2-1 歳入の内訳（県）

（単位：百万円）

歳入科目		決算額	構成比	対前年度比
単年度収入	分担金及び負担金	53,209	28.8%	105.8%
	国庫支出金	51,505	27.8%	102.4%
	療養給付費等交付金	62	0.0%	7.4%
	前期高齢者交付金	63,382	34.3%	92.8%
	共同事業交付金	182	0.1%	109.0%
	一般会計繰入金	10,411	5.6%	101.2%
	その他	590	0.3%	—
	小計①	179,341	96.9%	99.5%
基金繰入金		95	0.1%	38.0%
繰越金		5,637	3.0%	—
歳入合計（A）		185,073	100.0%	102.5%

表 2 - 2 歳出の内訳（県）

（単位：百万円）

歳出科目		決算額	構成比	前年度比
単年度支出	保険給付費等交付金	143,993	81.2%	99.9%
	後期高齢者支援金等	22,696	12.8%	100.6%
	前期高齢者納付金等	91	0.1%	95.8%
	介護納付金	7,148	4.0%	97.4%
	共同事業拠出金	192	0.1%	94.1%
	基金支出金	12	0.0%	100.0%
	保健事業費	12	0.0%	240.0%
	諸支出金	3,024	1.7%	—
	その他	87	0.0%	127.9%
	小計②	177,255	100.0%	101.6%
基金積立金		3	0.0%	0.7%
歳出合計（B）		177,258	100.0%	101.4%

表 3 収支の状況（県）

（単位：百万円）

区分		令和元年度	平成30年度
歳入歳出差引額	$C = A - B$	7,815	5,637
控除額（基金繰入金等）	D	5,729	△ 185
単年度収支①-②	$E = C - D$	2,086	5,822
国庫支出金精算（予定）額等	F	871	2,513
精算後単年度収支	$G = E + F$	2,957	3,309

（注）国庫支出金精算（予定）額等は、保険給付費等交付金（普通交付金分）精算額、国庫支出金精算額、療養給付費等交付金精算額、退職被保険者納付金精算額、県繰入金精算額を考慮した額

3 収支決算の状況（市町村）

27 市町村保険者の国民健康保険特別会計の決算状況

・収支状況	歳入総額	2,037億61百万円	(対前年度30億97百万円減)
	歳出総額	2,005億13百万円	(対前年度11億10百万円減)
	単年度収支	△27億15百万円	(対前年度19億98百万円減)
	※赤字保険者	20保険者	
	実質単年度収支	△35億93百万円	(対前年度37億5百万円減)
	※基金保有額	114億40百万円	(対前年度10億52百万円減)

※単年度収支には、県支出金等の年度間精算の影響額が含まれており、「実質単年度収支」は、前年度から37億5百万円減少した35億93百万円の赤字となった。

※「被保険者数」は、後期高齢者医療の被保険者に移行したことや、被用者保険加入により前年度から3.8%減少した。

(1) 収入の状況

「保険料（税）」は348億24百万円で前年度に比べ2.4%減少した。主な理由は被保険者数が減少したためである。「県支出金」は、対前年度比0.1%減の1,439億98百万円である。また、県への国民健康保険事業費納付金が前期高齢者交付金の減少により一時的に増加し、基金の取崩等で対応したことにより、「基金繰入金」は対前年度比1273.6%の16億43百万円となった。

(2) 支出の状況

被保険者数は3.9%減少したが、「保険給付費」は前年度から0.2%減少の1,416億18百万円であった。「国民健康保険事業費納付金」は前年度から5.8%増の532億9百万円となった。また、前年度に交付を受けた保険給付費等交付金のうち、保険給付を取り消されたものについて県へ返還する「保険給付費等交付金償還金」5億87百万円が新たに発生した。

表 4 - 1 歳入の内訳（市町村）

（単位：百万円）

歳入科目		決算額	構成比	前年度比
単年度収入	保険料（税）	34,824	17.1%	97.6%
	国庫支出金	57	0.0%	41.3%
	県支出金	143,998	70.7%	99.9%
	一般会計繰入金	17,533	8.6%	101.9%
	その他	771	0.4%	76.5%
	小計①	197,183	96.8%	99.5%
基金繰入金		1,643	0.8%	1273.6%
繰越金		4,935	2.4%	57.6%
歳入合計（A）		203,761	100.0%	98.5%

表 4 - 2 歳出の内訳（市町村）

（単位：百万円）

歳出科目		決算額	構成比	前年度比
単年度支出	保険給付費	141,618	70.6%	99.8%
	国民健康保険事業費納付金	53,209	26.5%	105.8%
	保健事業費等	1,527	0.8%	105.2%
	保険給付費等交付金償還金	587	0.3%	—
	その他	2,957	1.5%	57.0%
	小計②	199,898	99.7%	100.5%
基金積立金		607	0.3%	22.2%
公債費		8	0.0%	100.0%
歳出合計（B）		200,513	100.0%	99.4%

表 5 収支の状況（市町村）

（単位：百万円）

区分		令和元年度	平成30年度
歳入歳出差引額	$C = A - B$	3,248	5,235
控除額（基金繰入金等）	D	5,963	5,952
単年度収支①-②	$E = C - D$	△2,715	△717
県支出金精算（予定）額等	F	269	1,769
精算後単年度収支	$G = E + F$	△2,446	1,052
一般会計繰入金（決算補填目的）	H	1,147	940
実質単年度収支	$I = G - H$	△3,593	112

（注）県支出金精算（予定）額等は、保険給付費等交付金（普通交付金分）精算額、退職被保険者納付金精算額を考慮した額

<参考>令和元年度市町村国保の状況

(単位：世帯、人、円)

保険者名	世帯数	被保険者数	歳入歳出差引額	単年度収支	基金保有額
岡山市	90,646	136,903	272,878,045	△ 928,102,564	2,881,439,249
倉敷市	60,291	94,652	419,841,305	△ 814,957,463	2,333,467,794
津山市	12,398	18,745	88,312,955	△ 160,974,377	398,888,607
玉野市	8,684	13,356	398,601,048	△ 117,795,702	318,116,343
笠岡市	6,951	10,711	60,812,932	△ 83,194,086	327,769,098
井原市	5,389	8,220	321,787,067	△ 61,402,207	
備前市	5,076	7,766	114,704,219	△ 37,700,314	201,432,727
総社市	8,438	13,687	102,381,447	△ 129,735,486	614,893,903
高梁市	4,345	6,323	92,687,548	91,529,576	352,156,656
新見市	4,093	6,067	38,072,455	△ 48,821,902	489,351,849
和気町	2,175	3,326	30,831,563	△ 66,319,938	58,988,315
早島町	1,452	2,370	19,800,312	19,901,106	157,713,608
里庄町	1,364	2,133	31,013,661	19,244,377	311,919,773
矢掛町	1,989	3,215	40,731,871	△ 39,286,707	206,088,246
新庄村	132	207	26,300,051	4,303,213	115,612,444
勝央町	1,390	2,177	147,766,259	△ 5,176,196	30,207,000
奈義町	781	1,295	37,675,954	△ 20,751,214	30,012,000
美作市	4,121	6,291	54,924,685	340,042	627,432,156
西粟倉村	224	345	21,145,066	12,490,555	78,166,000
久米南町	743	1,100	37,663,784	△ 3,411,881	28,182,428
吉備中央町	1,782	2,757	355,134	△ 27,944,328	256,624,946
瀬戸内市	5,413	8,612	135,644	△ 132,272,000	233,243,062
赤磐市	6,020	9,575	209,750,902	△ 69,975,127	398,043,301
真庭市	6,077	9,593	42,228,924	△ 1,685,407	656,849,354
鏡野町	1,804	2,765	82,733,331	△ 39,380,468	61,088,085
美咲町	2,082	3,187	57,794,130	1,356,902	153,209,559
浅口市	4,878	7,703	496,840,271	△ 75,532,992	119,298,636
市町村計	248,738	383,081	3,247,770,563	△ 2,715,254,588	11,440,195,139

< 参考 >

表 6 保険料（税）調定額等（現年分）

（単位：百万円）

年度	調定額		収納額		収納率
		前年度比		前年度比	
平成 29 年度	37,066	96.1%	34,381	96.9%	92.76%
平成 30 年度	35,762	96.5%	33,347	97.0%	93.25%
令和 元 年度	34,936	97.7%	32,663	97.9%	93.49%

（注）調定額は居所不明者分調定額を除く。

表 7 一人当たり保険料（税）調定額【医療分＋後期高齢者支援金分】

（単位：円）

年度	調定額	
		前年度比
平成 29 年度	82,927	100.8%
平成 30 年度	83,452	100.6%
令和 元 年度	84,848	101.7%

（注）介護納付金分を除く。

表 8 総医療費

（単位：百万円）

年度	総医療費	
		前年度比
平成 29 年度	171,441	97.2%
平成 30 年度	166,300	97.0%
令和 元 年度	165,197	99.3%

表 9 一人当たり医療費

（単位：円）

年度	一人当たり医療費	
		前年度比
平成 29 年度	413,715	101.8%
平成 30 年度	417,533	100.9%
令和 元 年度	431,233	103.3%

令和元年度 一人当たりの医療費と保険料(税)調定額の関係

一人当たり医療費(円) 市町村平均431,233円

一人当たり調定額(医療分+後期分) 市町村平均84,848円

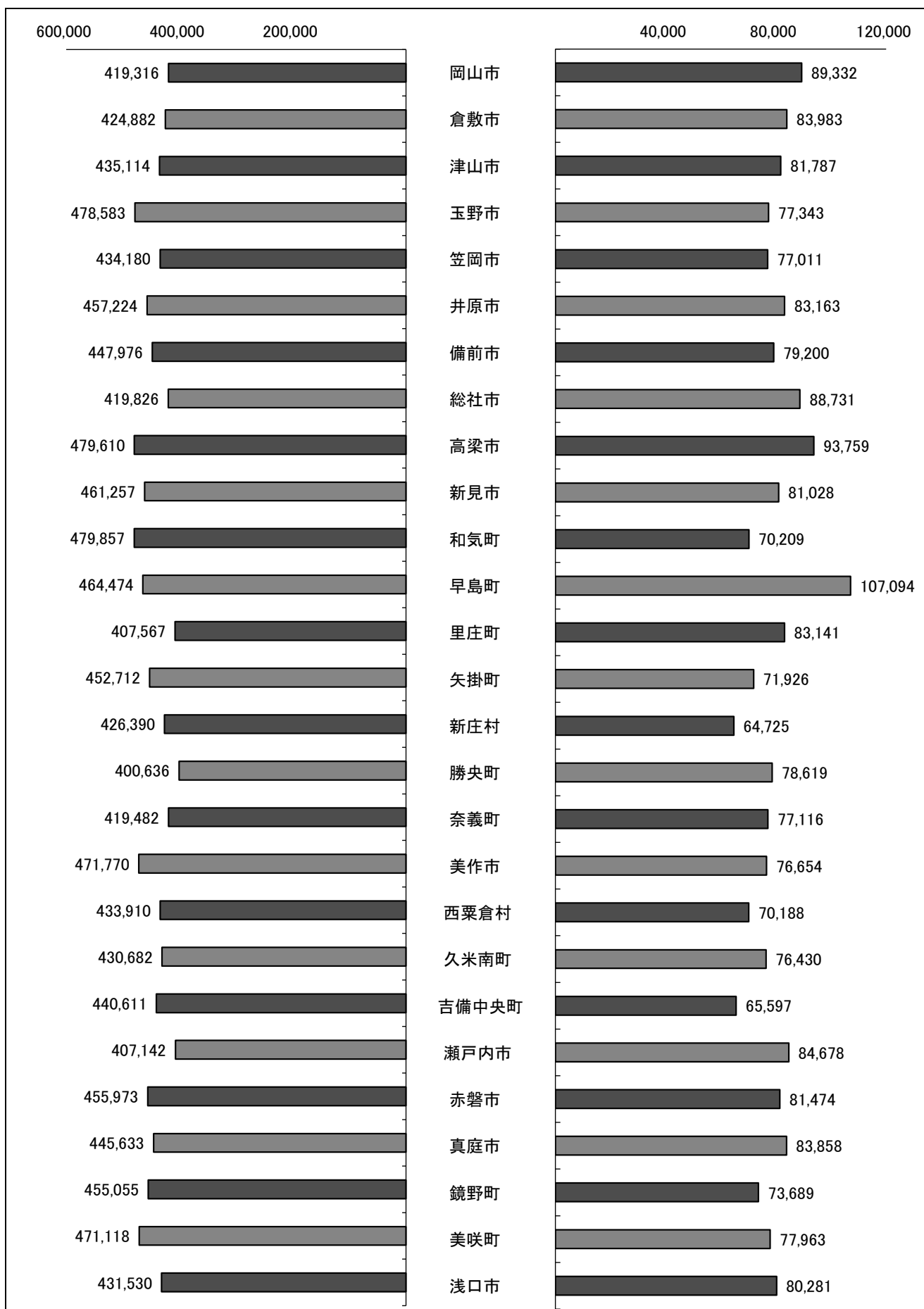
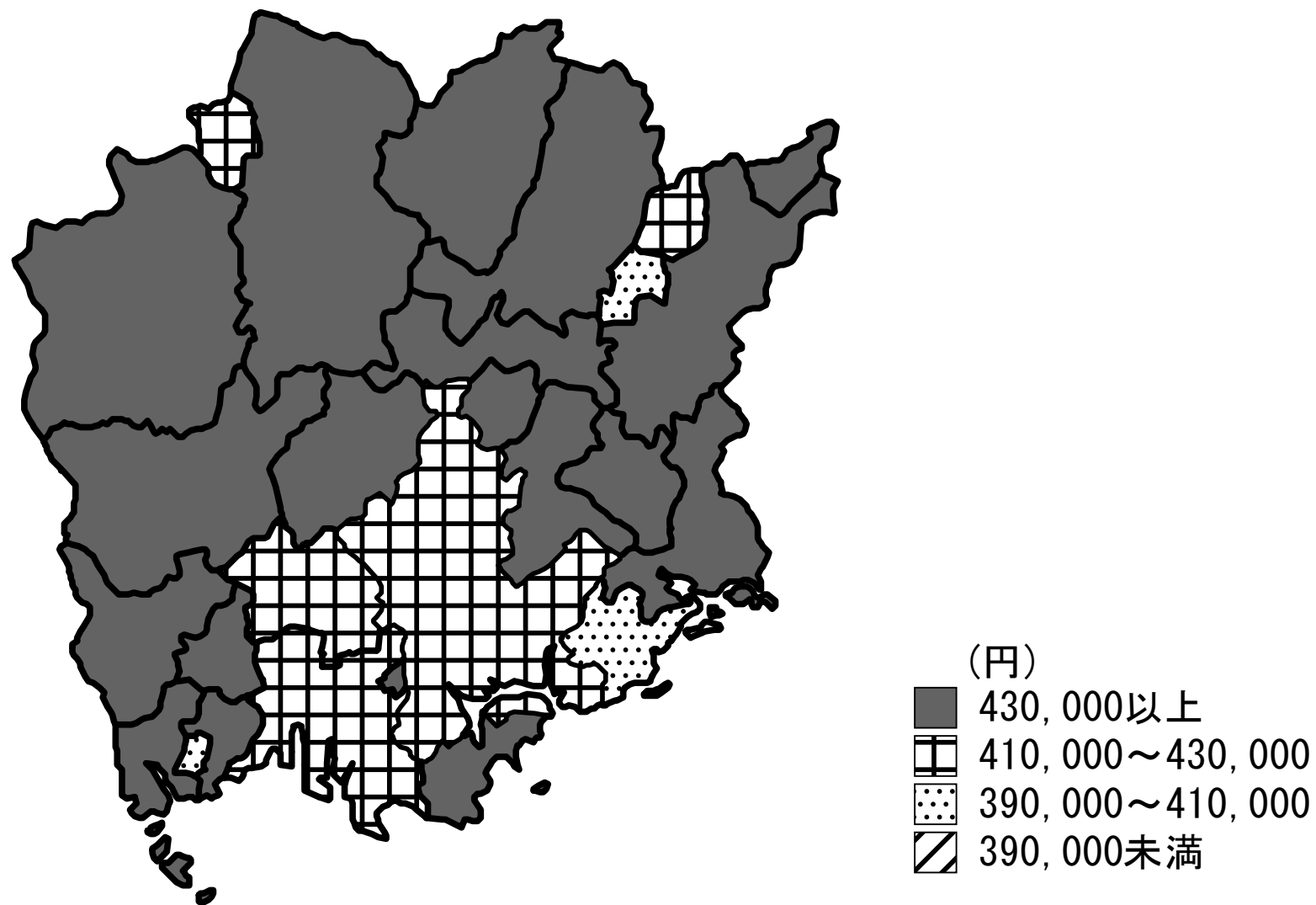


図1 令和元年度1人当たり医療費（全被保険者分）



一人当たり医療費(市町村)

万円

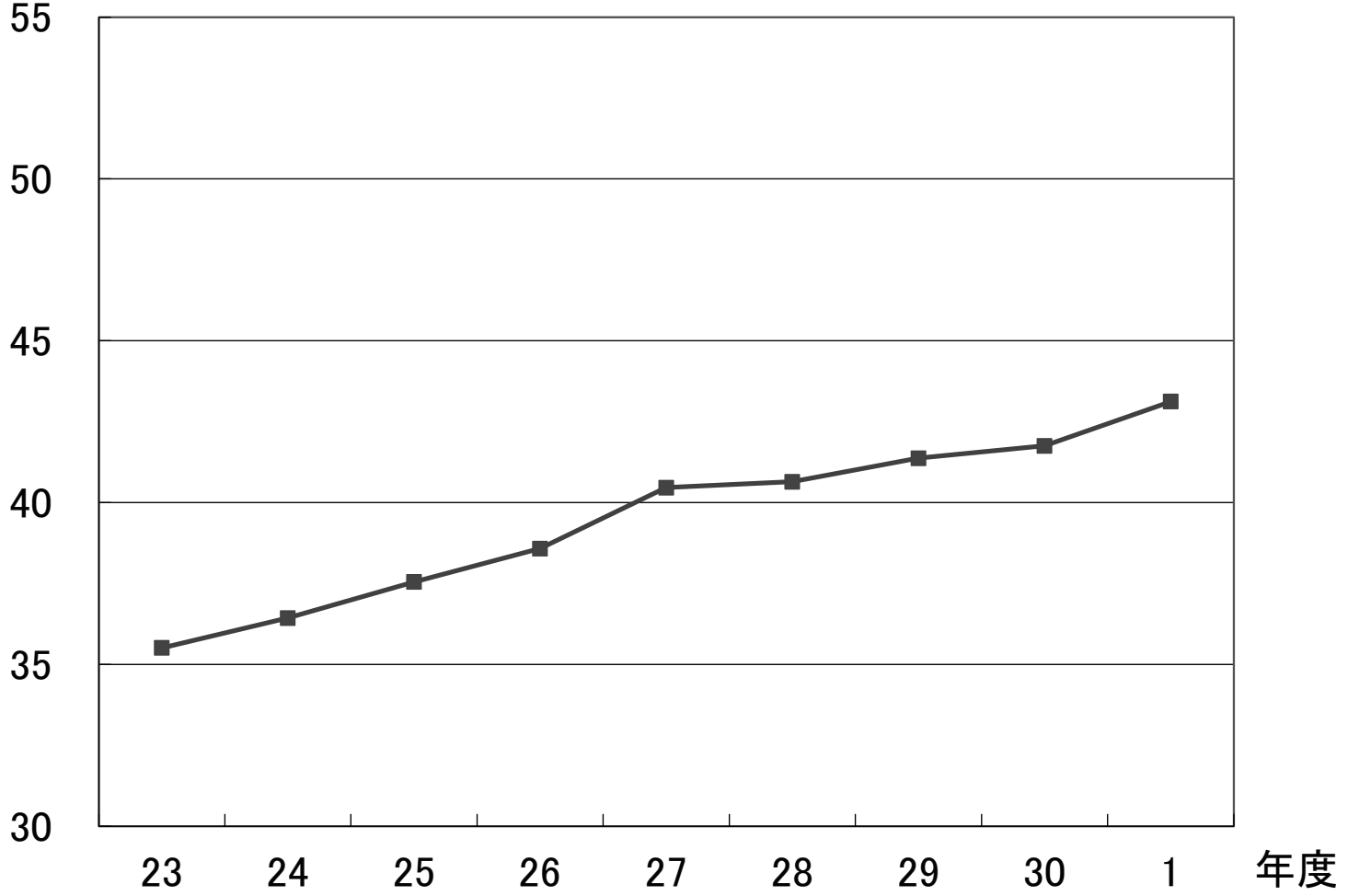
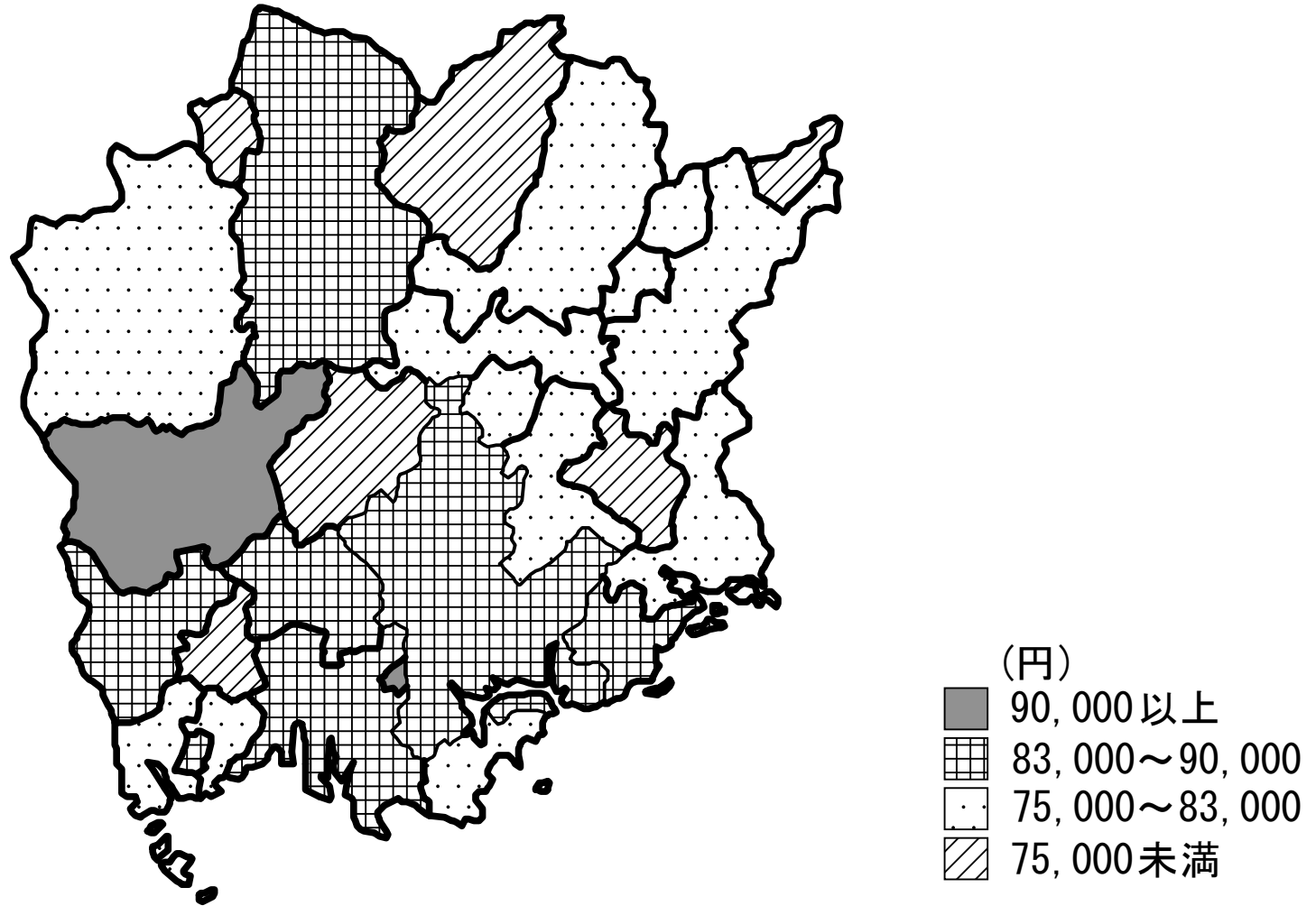


図2 令和元年度1人当たり保険料(税)調定額(全被保険者分)



千円 一人当たり保険料(税)調定額(介護分を除く)(市町村)

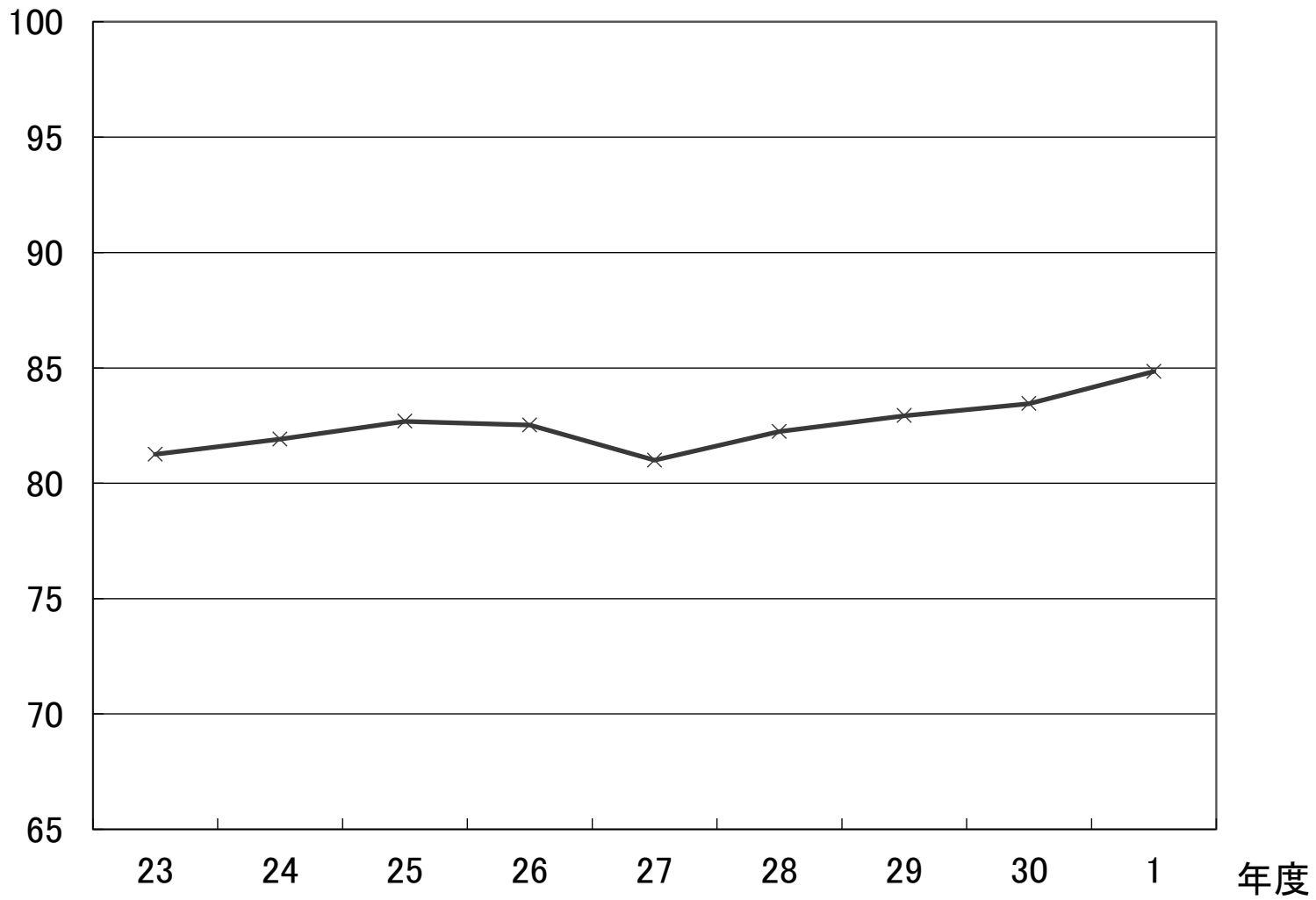
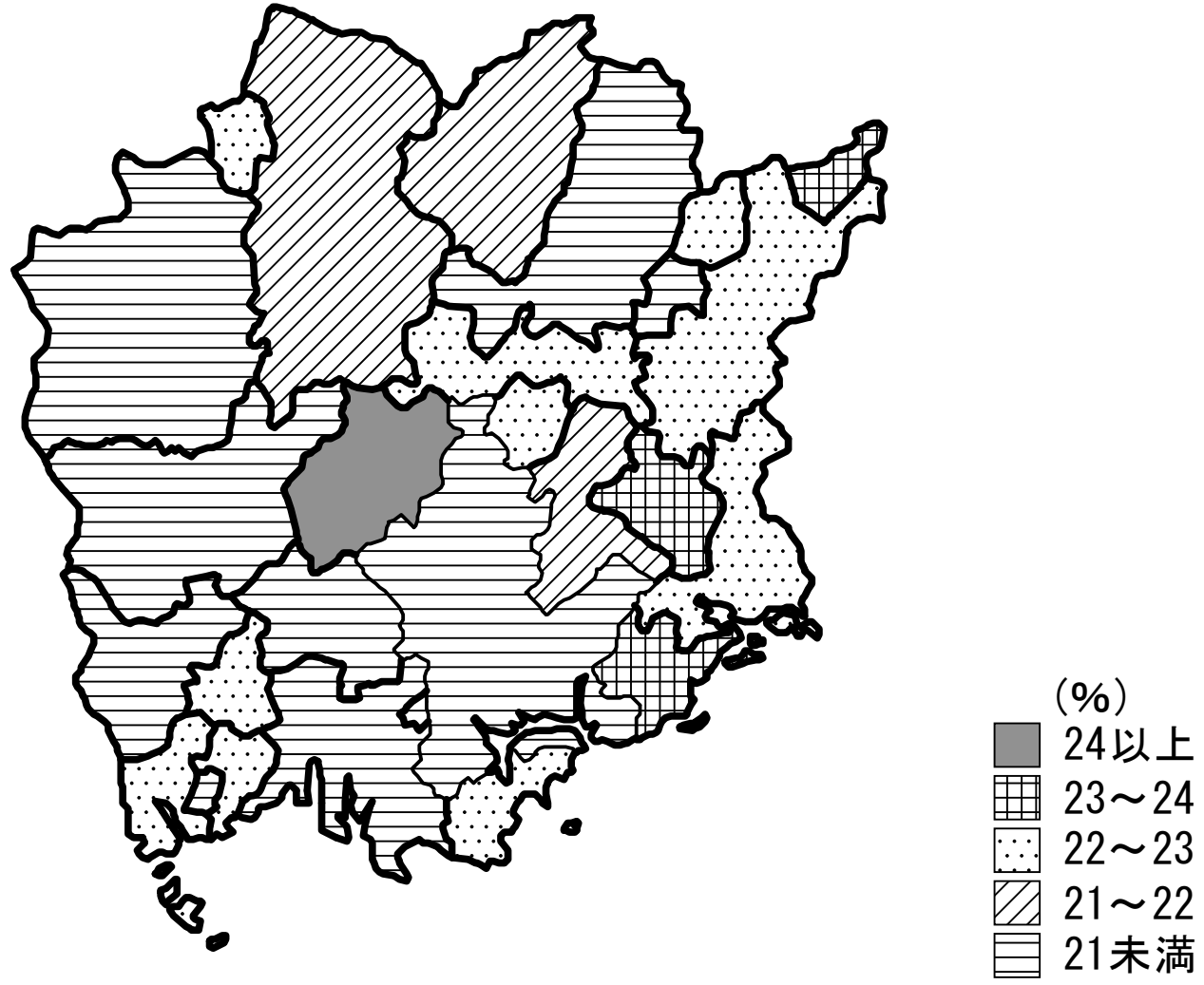
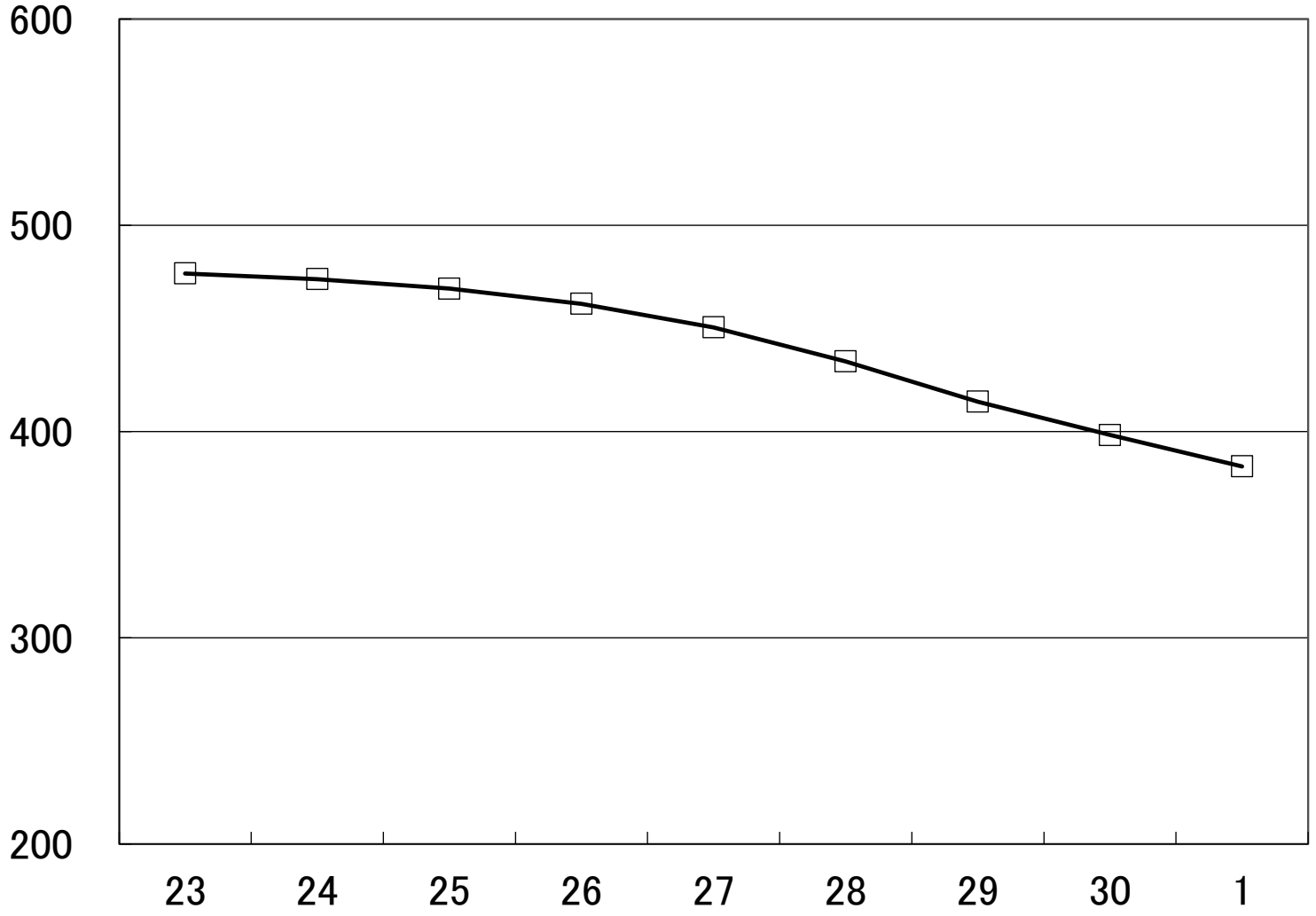


图3 令和元年度国保加入率



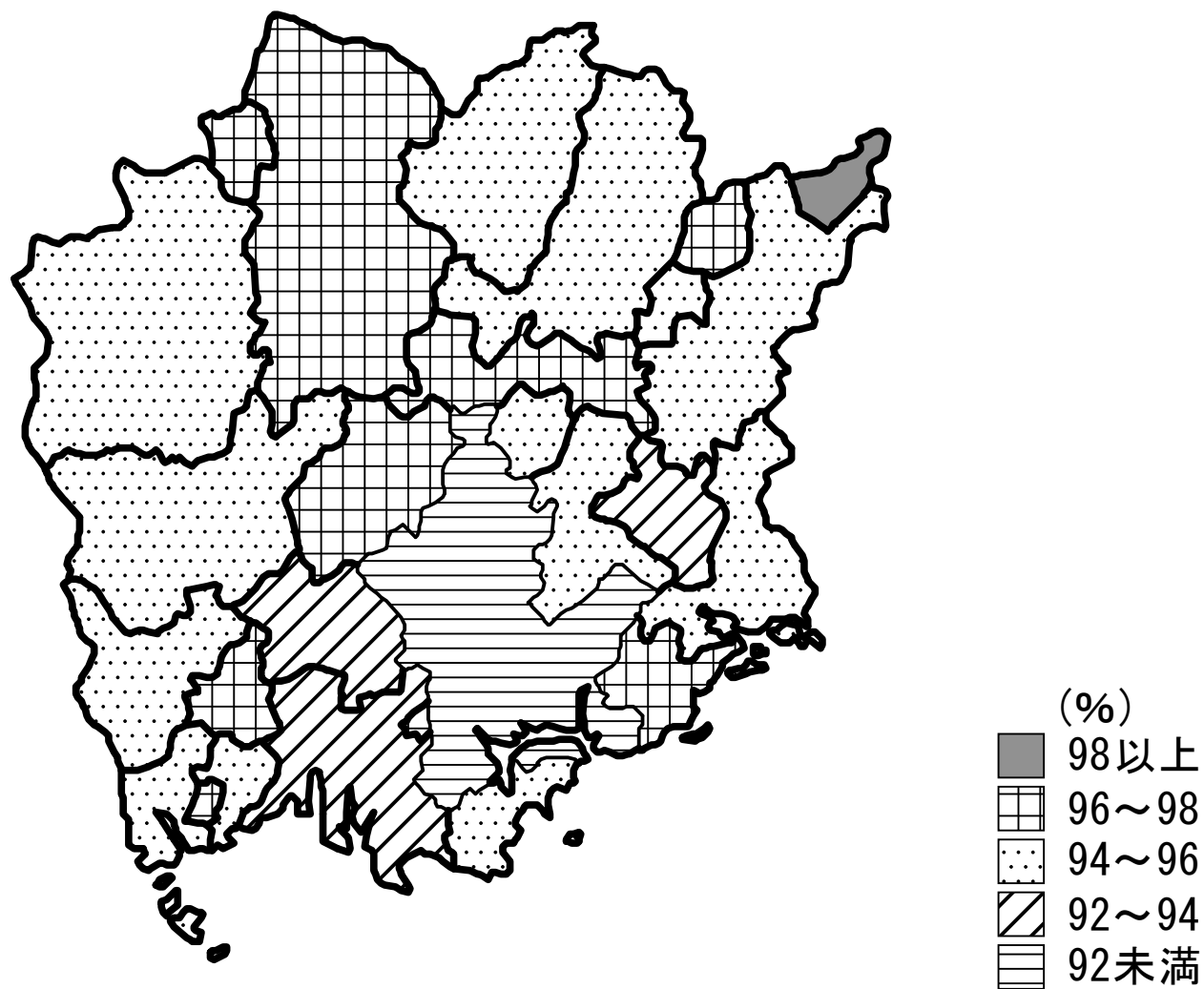
被保険者数(市町村)

千人

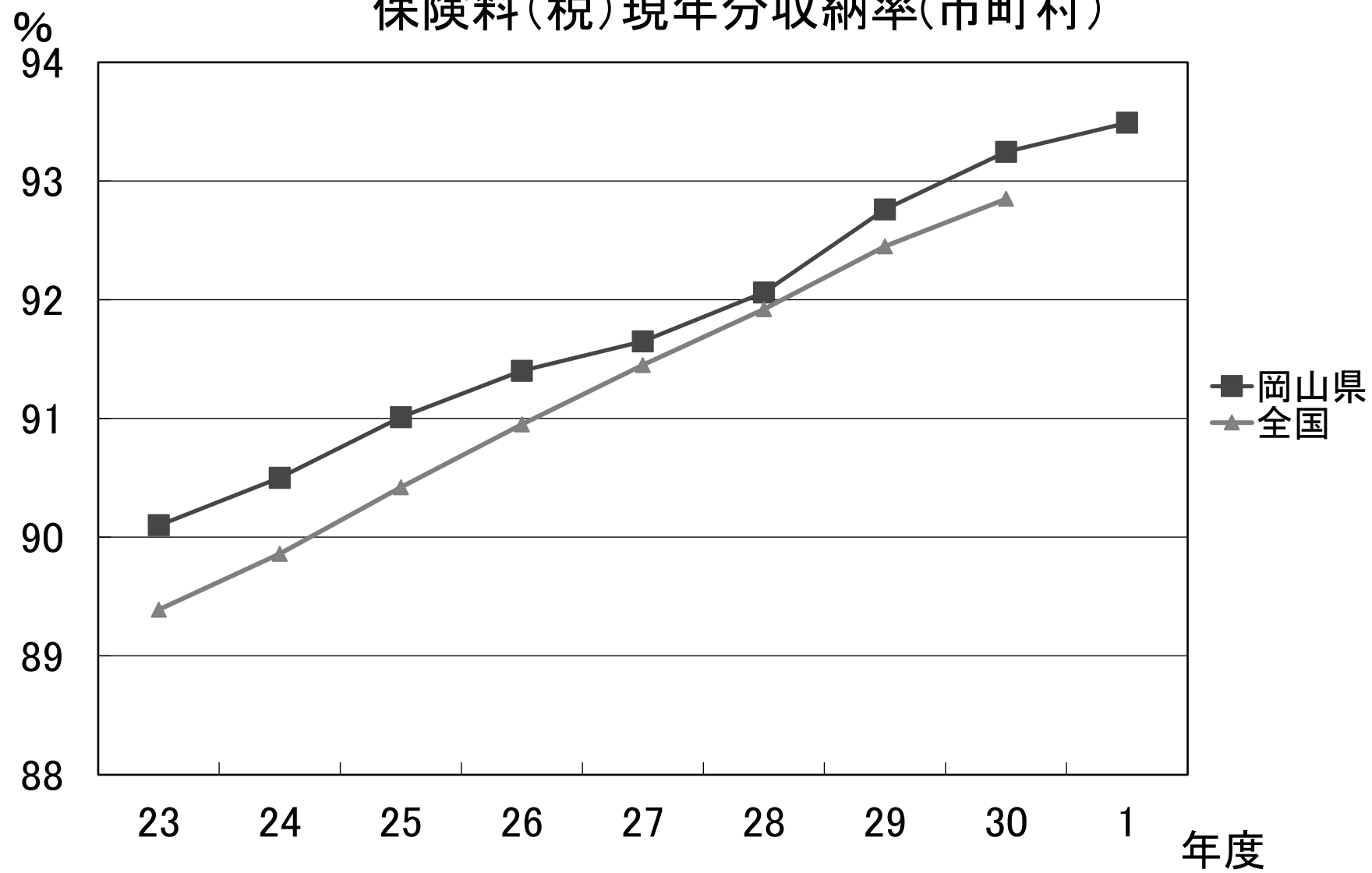


年度

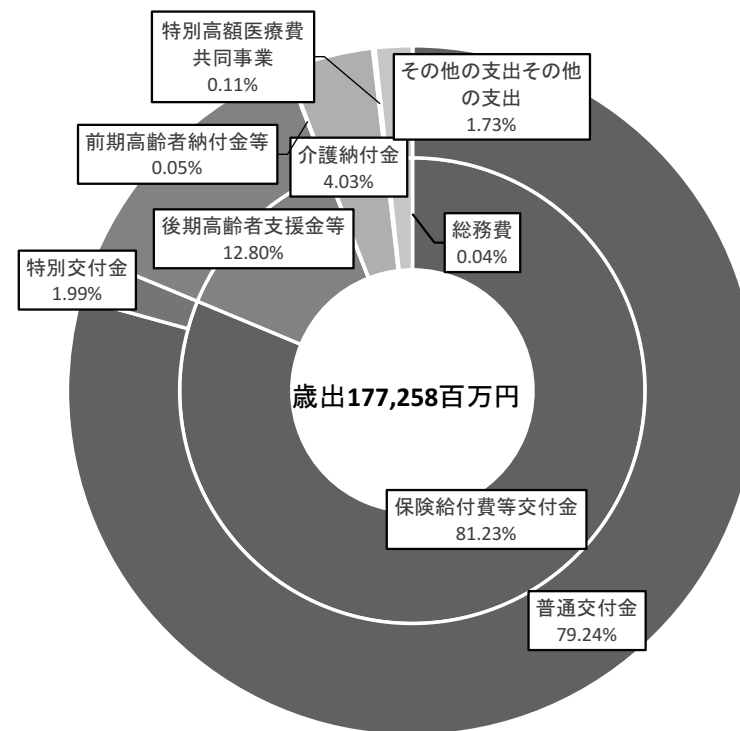
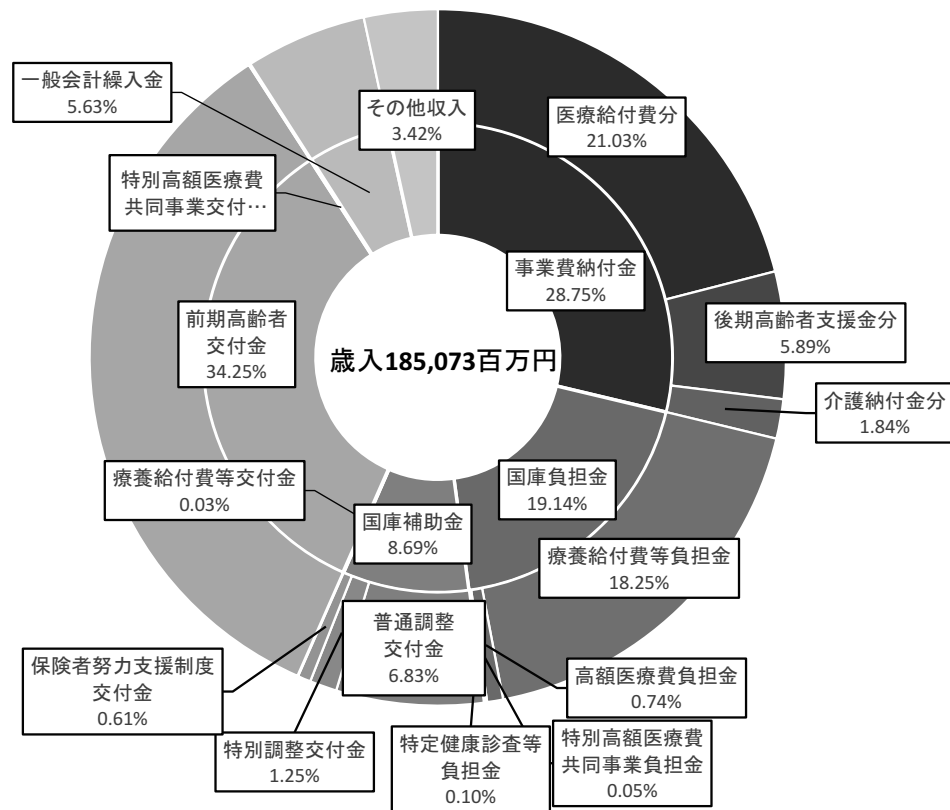
図4 令和元年度保険料（税）収納率（介護分を除く）（全被保険者分）



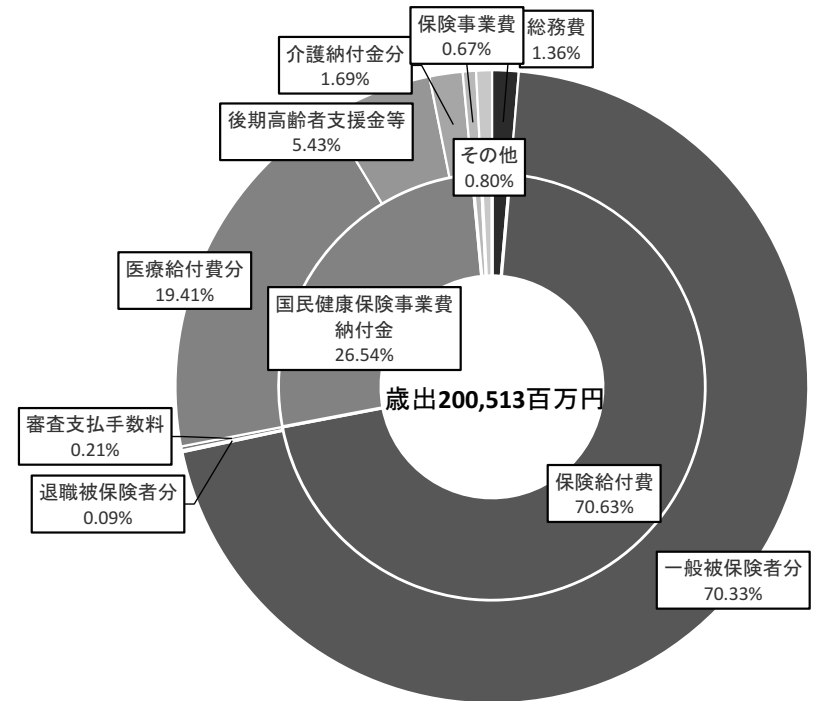
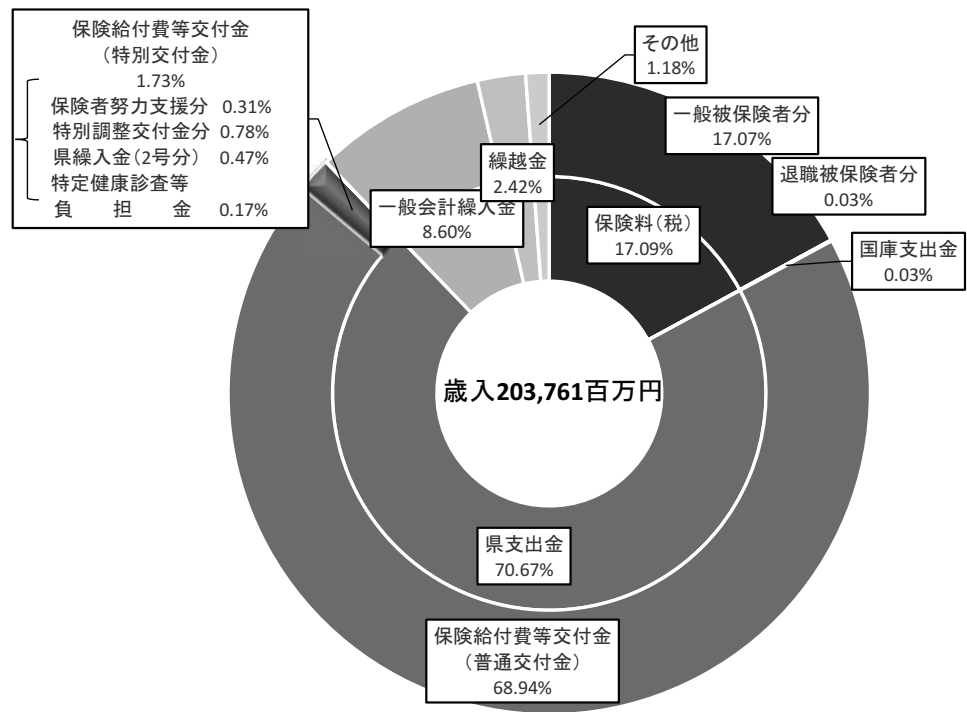
保険料(税)現年分収納率(市町村)



収支状況内訳（県）



収支状況内訳（市町村）



国保の指標

国民健康保険加入割合

順位	保険者名	%
1	吉備中央町	24.63
2	西粟倉村	23.76
3	和気町	23.61
4	瀬戸内市	23.11
5	美作市	22.99
6	久米南町	22.91
7	矢掛町	22.70
8	玉野市	22.70
9	備前市	22.66
10	美咲町	22.66
11	新庄村	22.65
12	浅口市	22.54
13	笠岡市	22.35
14	奈義町	22.13
15	赤磐市	21.67
16	鏡野町	21.50
17	真庭市	21.33
18	高梁市	20.98
19	新見市	20.87
20	井原市	20.60
*	市町村平均	20.12
21	総社市	19.74
22	倉敷市	19.63
23	勝央町	19.63
24	岡山市	19.31
25	里庄町	19.04
26	早島町	18.79
27	津山市	18.62

年間平均 被保険者数

1月1日現在 人口(住基)

被保険者数

順位	保険者名	人
1	岡山市	133,890
2	倉敷市	92,421
3	津山市	18,303
4	総社市	13,351
5	玉野市	13,091
6	笠岡市	10,444
7	真庭市	9,388
8	赤磐市	9,290
9	瀬戸内市	8,395
10	井原市	8,007
11	備前市	7,653
12	浅口市	7,501
13	高梁市	6,196
14	美作市	6,166
15	新見市	5,938
16	和気町	3,255
17	矢掛町	3,157
18	美咲町	3,148
19	鏡野町	2,700
20	吉備中央町	2,671
21	早島町	2,310
22	勝央町	2,194
23	里庄町	2,073
24	奈義町	1,252
25	久米南町	1,098
26	西粟倉村	346
27	新庄村	212

年度末現在

被保険者1人当たり医療費

順位	保険者名	円
1	和気町	479,857
2	高梁市	479,610
3	玉野市	478,583
4	美作市	471,770
5	美咲町	471,118
6	早島町	464,474
7	新見市	461,257
8	井原市	457,224
9	赤磐市	455,973
10	鏡野町	455,055
11	矢掛町	452,712
12	備前市	447,976
13	真庭市	445,633
14	吉備中央町	440,611
15	津山市	435,114
16	笠岡市	434,180
17	西粟倉村	433,910
18	浅口市	431,530
*	市町村平均	431,233
19	久米南町	430,682
20	新庄村	426,390
21	倉敷市	424,882
22	総社市	419,826
23	奈義町	419,482
24	岡山市	419,316
25	里庄町	407,567
26	瀬戸内市	407,142
27	勝央町	400,636

医療給付費用額

被保険者総数(年度平均)

国保の指標

被 保 険 者 1 人 当 た り 保 険 料 (税) 調 定 額

(1) 医療分

順位	保険者名	円
1	早 島 町	82,328
2	高 梁 市	70,704
3	岡 山 市	67,317
4	総 社 市	65,968
5	真 庭 市	65,264
6	井 原 市	63,802
*	市 町 村 平 均	63,776
7	瀬 戸 内 市	63,533
8	津 山 市	62,428
9	里 庄 町	62,364
10	倉 敷 市	62,244
11	赤 磐 市	61,674
12	和 気 町	61,477
13	新 見 市	61,320
14	備 前 市	60,885
15	美 咲 町	60,378
16	奈 義 町	60,257
17	浅 口 市	59,205
18	笠 岡 市	58,681
19	勝 央 町	58,604
20	玉 野 市	58,008
21	久 米 南 町	56,032
22	美 作 市	55,517
23	鏡 野 町	53,761
24	矢 掛 町	51,770
25	新 庄 村	50,981
26	西 粟 倉 村	47,162
27	吉 備 中 央 町	46,441

保険料(税)調定額(現年分)

被保険者総数(年度平均)

(2) 後期分

順位	保険者名	円
1	早 島 町	24,765
2	高 梁 市	23,055
3	西 粟 倉 村	23,026
4	総 社 市	22,764
5	岡 山 市	22,015
6	倉 敷 市	21,739
7	瀬 戸 内 市	21,145
8	美 作 市	21,137
9	浅 口 市	21,076
*	市 町 村 平 均	21,071
10	里 庄 町	20,777
11	久 米 南 町	20,398
12	矢 掛 町	20,156
13	勝 央 町	20,016
14	鏡 野 町	19,928
15	赤 磐 市	19,800
16	新 見 市	19,708
17	井 原 市	19,362
18	津 山 市	19,359
19	玉 野 市	19,336
20	吉 備 中 央 町	19,156
21	真 庭 市	18,594
22	笠 岡 市	18,330
23	備 前 市	18,315
24	美 咲 町	17,586
25	奈 義 町	16,859
26	新 庄 村	13,744
27	和 気 町	8,732

保険料(税)調定額(現年分)

被保険者総数(年度平均)

(3) 医療分+後期分

順位	保険者名	円
1	早 島 町	107,094
2	高 梁 市	93,759
3	岡 山 市	89,332
4	総 社 市	88,731
*	市 町 村 平 均	84,848
5	瀬 戸 内 市	84,678
6	倉 敷 市	83,983
7	真 庭 市	83,858
8	井 原 市	83,163
9	里 庄 町	83,141
10	津 山 市	81,787
11	赤 磐 市	81,474
12	新 見 市	81,028
13	浅 口 市	80,281
14	備 前 市	79,200
15	勝 央 町	78,619
16	美 咲 町	77,963
17	玉 野 市	77,343
18	奈 義 町	77,116
19	笠 岡 市	77,011
20	美 作 市	76,654
21	久 米 南 町	76,430
22	鏡 野 町	73,689
23	矢 掛 町	71,926
24	和 気 町	70,209
25	西 粟 倉 村	70,188
26	吉 備 中 央 町	65,597
27	新 庄 村	64,725

保険料(税)調定額(現年分、全体)

被保険者総数(年度平均)

国保の指標

被保険者1人当たり保険料(税)調定額

(4)介護分

順位	保険者名	円
1	早 島 町	25,482
2	岡 山 市	23,495
3	里 庄 町	23,367
4	高 梁 市	23,272
5	瀬 戸 内 市	23,049
6	総 社 市	22,671
7	新 見 市	22,597
8	真 庭 市	22,536
9	倉 敷 市	22,133
*	市 町 村 平 均	21,911
10	浅 口 市	21,289
11	井 原 市	20,376
12	吉 備 中 央 町	20,119
13	津 山 市	19,741
14	美 作 市	19,678
15	玉 野 市	19,173
16	勝 央 町	19,077
17	赤 磐 市	18,656
18	矢 掛 町	18,537
19	美 咲 町	18,338
20	笠 岡 市	18,309
21	久 米 南 町	17,782
22	鏡 野 町	17,675
23	西 粟 倉 村	17,388
24	備 前 市	16,902
25	和 気 町	16,177
26	奈 義 町	15,136
27	新 庄 村	10,122

保険料(税)調定額(現年分)

介護第2号被保険者数(年度平均)

保険料(税)収納率(現年分)

順位	保険者名	%
1	西 粟 倉 村	98.51
2	真 庭 市	97.88
3	矢 掛 町	97.74
4	新 庄 村	97.61
5	里 庄 町	97.48
6	奈 義 町	97.17
7	吉 備 中 央 町	96.69
8	美 咲 町	96.55
9	早 島 町	96.49
10	瀬 戸 内 市	96.27
11	新 見 市	95.74
12	笠 岡 市	95.65
13	久 米 南 町	95.49
14	勝 央 町	95.47
15	赤 磐 市	95.34
16	備 前 市	95.05
17	津 山 市	95.02
18	浅 口 市	94.89
19	鏡 野 町	94.53
20	玉 野 市	94.41
21	高 梁 市	94.39
22	井 原 市	94.35
23	美 作 市	94.14
24	和 気 町	93.88
25	総 社 市	93.51
*	市 町 村 平 均	93.49
26	倉 敷 市	93.39
27	岡 山 市	91.81

保険料(税)収納額(現年分)

保険料(税)調定額一居所不明者分調定額
(現年分)