

観光客・その流れと傾向

—平成29年岡山県観光客動態調査報告書—

平成30年9月

岡山県産業労働部観光課

目 次

I	調査概要	1
II	調査結果	
1	観光入込客数	4
2	県内・県外別の観光客数	5
3	発地別の県外観光客数	5
4	観光地域別の観光客数	6
5	利用交通機関別の観光客数	10
6	日帰り・宿泊別の観光客数	12
7	観光消費額	12
8	岡山県に観光に来たきっかけ	13
III	参考資料	14

I 調査概要

この調査は、岡山県内の観光地に年間でどれくらいの数の観光客が訪れ、その方々がどのような内容の観光を行ったのかを把握するとともに、暦年比較、傾向分析等を行うことによって今後の観光振興に役立てるために実施している。

本県では、観光庁が策定した「観光入込客数に関する共通基準」（以下「共通基準」という。）に基づいた調査の結果を報告している。

共通基準の調査手法の概略は、観光施設等の入場者数調査及び春・夏・秋・冬の季節ごとに行うパラメータ調査（アンケート）から成っており、その結果に、観光庁が実施する他の統計調査の結果を用いて統計量を補正し、観光入込客数、観光消費額の推計を行っている。

調査報告書の取りまとめ方法は、概ね次のとおりである。

（１）観光入込客数、県内・県外別の観光客数、日帰り・宿泊別の観光客数、観光消費額
観光地点等入込客数調査、パラメータ調査、他の統計調査の結果から推計。

（２）発地別、利用交通機関の観光客数

県内主要観光地（１０か所）において、四半期ごとに実施するパラメータ調査の結果から推計。

（３）観光地域別の観光客数

地域別に観光地点等（イベント等を含む）の観光入込客数を集計（延べ人数）

（４）岡山県に観光に来たきっかけ

パラメータ調査の際、共通基準の項目に追加して調査。

○集計対象となる観光地点とは（イベントは除く）。

１ 原則、前年の観光入込客数が年間１万人以上、若しくは前年の特定月の観光入込客数が５千人以上。

２ 月に１回以上の頻度で訪問する人数の割合が半分未満。

３ 適切に人数が把握できる。

* イベント等を含む観光入込客数は、別に集計されている。

参考

○新晴れの国おかやま生き生きプラン（平成29（2017）～32（2020）年度）

「観光振興プログラム」生き生き指標

○観光消費額	1,488億円/年	→	1,700億円/年
○観光入込客数	1,356万人/年	→	1,500万人/年
○延べ宿泊者数	511万人/年	→	560万人/年
○外国人旅行者宿泊者数	162,344人/年	→	300,000人/年
○岡山空港の国際線利用者数	15万人/年	→	25万人/年
○岡山後楽園の入園者数	817,260人/年	→	900,000人/年

○観光入込客統計に関する共通基準（抜粋）

1 観光入込客統計の調査体系

観光入込客統計は、以下に掲げる調査により、都道府県ごとの観光入込客数、観光消費額単価、観光消費額についての統計量を示すものです。

①観光地点等入込客数調査（全数調査）

都道府県内の観光地点及び行祭事・イベントに訪れた人数を、観光地点の管理者、行祭事・イベントの実施者等に四半期ごとに報告を求め調査するものです。

②観光地点パラメータ調査（サンプル調査）

都道府県内の観光地点を訪れた観光客を対象に、訪問地点数、観光消費額単価等について、四半期ごとに調査するものです。

③他の統計調査

上記①②を補完するため、国で承認された一般統計である宿泊旅行統計調査、旅行・観光消費動向調査等を活用します。

2 用語の定義

（1）観光

本基準では余暇、ビジネス、その他の目的のため、日常生活圏を離れ、継続して1年を超えない期間の旅行をし、また滞在する人々の諸活動とします。

（2）観光地点

観光・ビジネスの目的を問わず、観光客を集客する力のある施設又はツーリズム等の観光活動の拠点となる地点を意味し、日常的な利用、通過型の利用がほとんどを占めると考えられる地点は対象としないこととします。

本基準では、3において定める要件の全てを満たすものを集計の対象とします。

（3）行祭事・イベント

行祭事とは、地域住民の生活において伝統と慣行により継承されてきた、恒例として日を定め執り行う歴史的催し・祭り、郷土芸能等の集合を意味し、イベントとは、常設又は特設の会場施設において行われる博覧会、見本市、コンベンション等を意味します。

(4) 観光入込客

日常生活圏以外の場所へ旅行し、そこでの滞在が報酬を得ることを目的としない者とします。本基準では、観光地点及び行祭事・イベントを訪れた者を観光入込客とします。

(5) 訪日外国人客

本基準では、観光入込客のうち、日本以外の国に居住し、観光地点及び行祭事・イベントを訪れた者を訪日外国人客とします。

(6) 観光地点等入込客数

観光地点及び行祭事・イベント（以下「観光地点等」という。）ごとの観光入込客の総数です。

(7) 観光入込客数

都道府県の観光地点を訪れた観光入込客をカウントした値で、例えば、1人の観光入込客が当該都道府県内の複数の観光地点を訪れたとしても、1人回と数えることとなります。

(8) 訪問地点数

観光入込客1人の1回の旅行において、当該都道府県内で訪問した観光地点の数です。

(9) 観光消費額単価

観光入込客1人の1回の旅行における当該都道府県内での観光消費額です。

(10) 観光消費額

当該都道府県を訪れた観光入込客の消費の総額です。観光入込客数と観光消費額単価を掛け合わせることで算出されます。

3 本基準では次に掲げる要件の全てを満たすものを集計の対象とし、そのうち、行祭事・イベントについては②及び③の要件を満たすものを集計の対象として取り扱うものとします。

①非日常利用が多い（月1回以上の頻度で訪問する人数の割合が半分未満）と判断される地点であること。ただし、「訪問する頻度が高い者＝日常利用者である」とは言い切れない地点については、本要件を満たすものとして取り扱っても差し支えありません。また、観光政策上、特に重要である地点については、非日常利用割合が低くても、本要件を満たすものとして取り扱っても差し支えありませんが、この場合は観光地点入込客数調査における入込客数は非日常利用者の分に限りません。

②観光入込客数が適切に把握できる地点であること。

③前年の観光入込客数が年間1万人以上、若しくは前年の特定月の観光入込客数が5千人以上であること。

Ⅱ 調査結果

1 観光入込客数

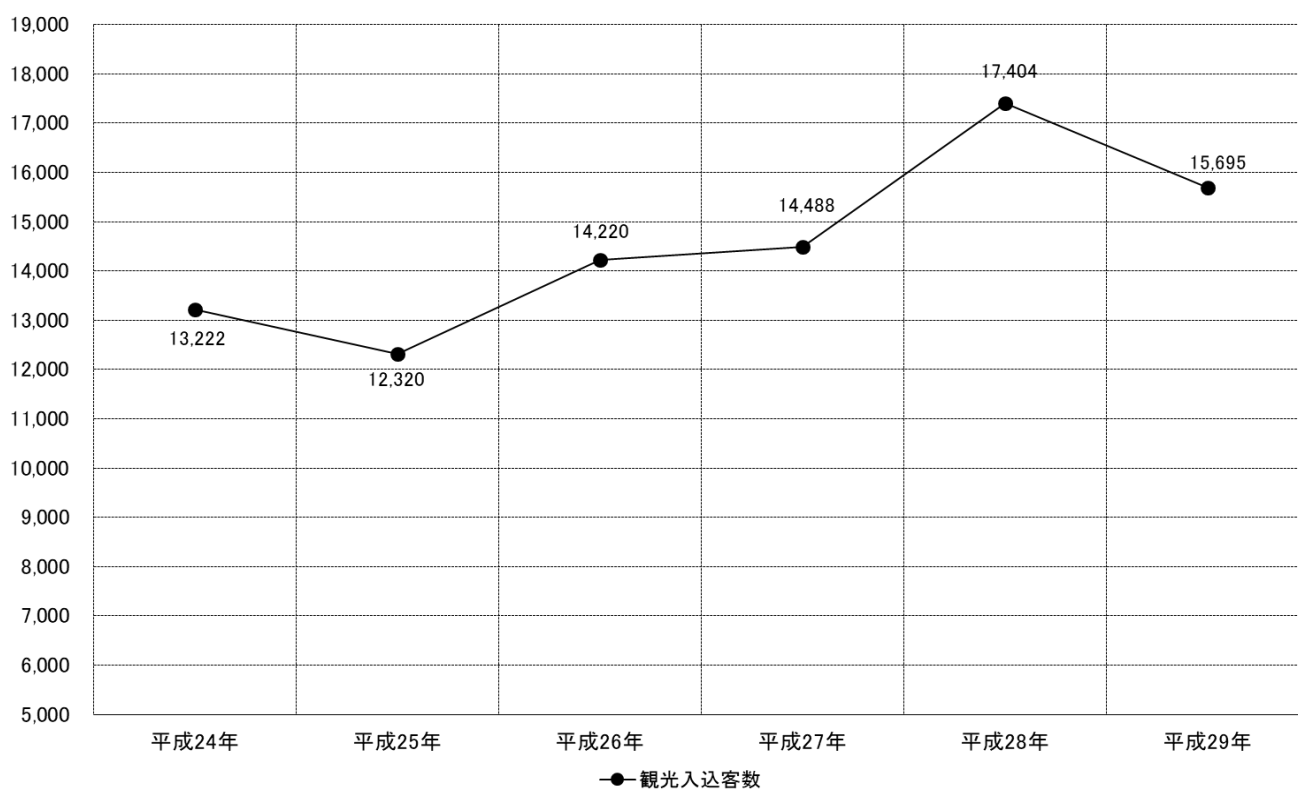
平成29年の観光入込客数は、15,695千人であり前年に比べ減少しているが、長期的には増加傾向にある。

(表1) 観光入込客数の推移

(単位：千人、%)

	平成24年	平成25年	平成26年	平成27年	平成28年	平成29年	対前年比
観光入込客数	13,222	12,320	14,220	14,488	17,404	15,695	90.2

(図1) 観光入込客数の推移



2 県内・県外別の観光客数

県内観光客数は、前年に比べ大きく減少しているが、県外観光客数は、2年連続で増加している。

(表2) 県内・県外別観光客数の推移

(単位：千人、%)

	平成24年	平成25年	平成26年	平成27年	平成28年	平成29年
県内観光客	5,104	4,464	5,561	5,970	7,707	5,943
対前年比	74.0	87.5	124.6	107.4	129.1	77.1
県外観光客	8,118	7,856	8,659	8,518	9,697	9,752
対前年比	105.5	96.8	110.2	98.4	113.8	100.6

観光入込客数に対する構成比

(単位：%)

県内観光客	38.6	36.2	39.1	41.2	44.3	37.9
県外観光客	61.4	63.8	60.9	58.8	55.7	62.1

3 発地別の県外観光客数

前年に比べ、関東地方からの観光客数が減少しているが、海外を含むその他の地域の観光客数は、増加またはほぼ同水準で推移している。

(表3) 発地別の県外観光客数

(単位：千人、%)

地方別	平成24年		平成25年		平成26年		平成27年		平成28年		平成29年		対前年比
	観光客数	構成比	観光客数	構成比	観光客数	構成比	観光客数	構成比	観光客数	構成比	観光客数	構成比	
近畿地方	3,351	41.3	3,452	43.9	3,736	43.1	3,631	42.6	3,594	37.1	3,562	36.5	99.1
中国地方	2,224	27.4	1,982	25.2	2,361	27.3	1,960	23.0	2,692	27.8	2,731	28.0	101.4
四国地方	973	12.0	761	9.7	888	10.3	899	10.6	1,180	12.2	1,238	12.7	104.9
関東地方	662	8.2	600	7.6	695	8.0	1,020	12.0	1,128	11.6	900	9.2	79.8
中部地方	537	6.6	737	9.4	598	6.9	421	4.9	672	6.9	659	6.8	98.1
九州・沖縄	263	3.2	229	2.9	254	2.9	349	4.1	300	3.1	319	3.3	106.3
その他	108	1.3	95	1.3	127	1.5	238	2.8	131	1.4	343	3.5	261.8
計	8,118	100.0	7,856	100.0	8,659	100.0	8,518	100.0	9,697	100.0	9,752	100.0	100.6

4 観光地域別の観光客数

観光客数が多い順に、倉敷美観地区、後樂園・岡山城周辺、蒜山高原となっている。

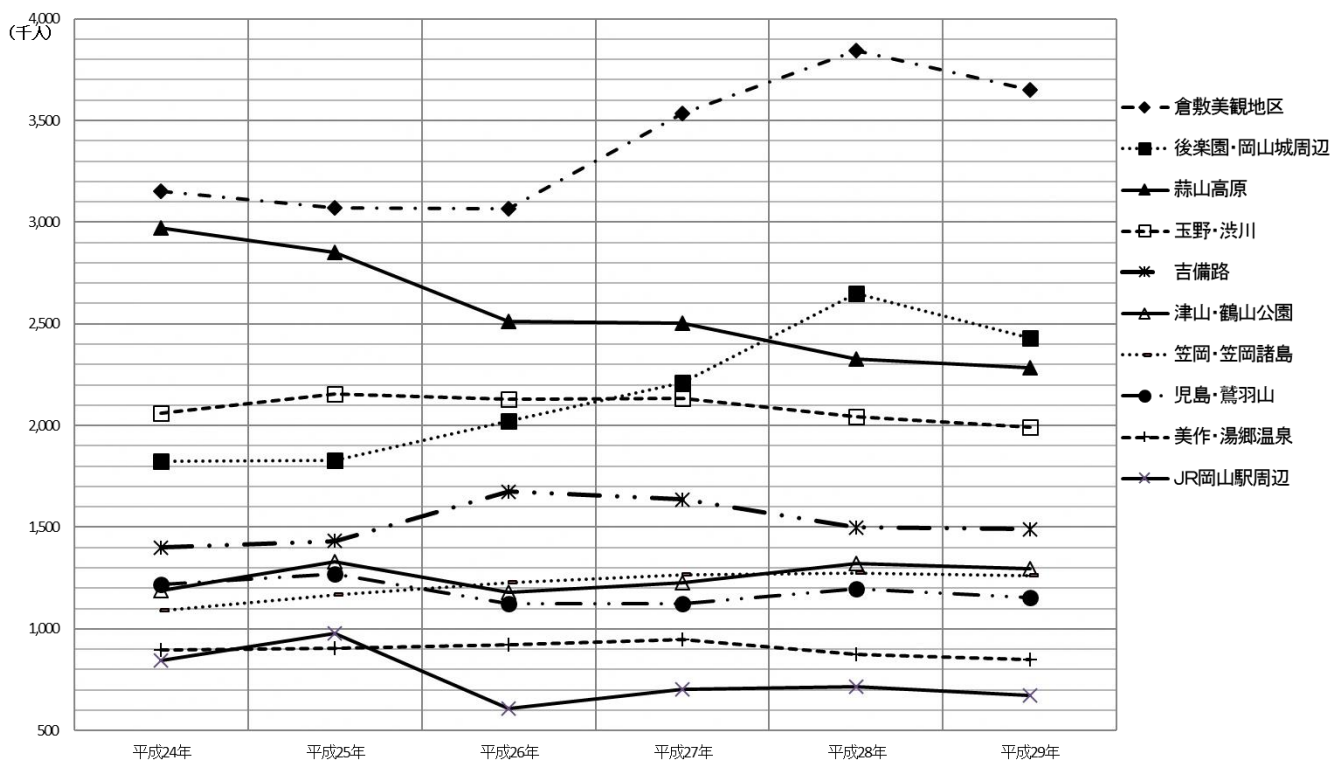
(表4) 主な観光地域の観光客数

(単位：千人、%)

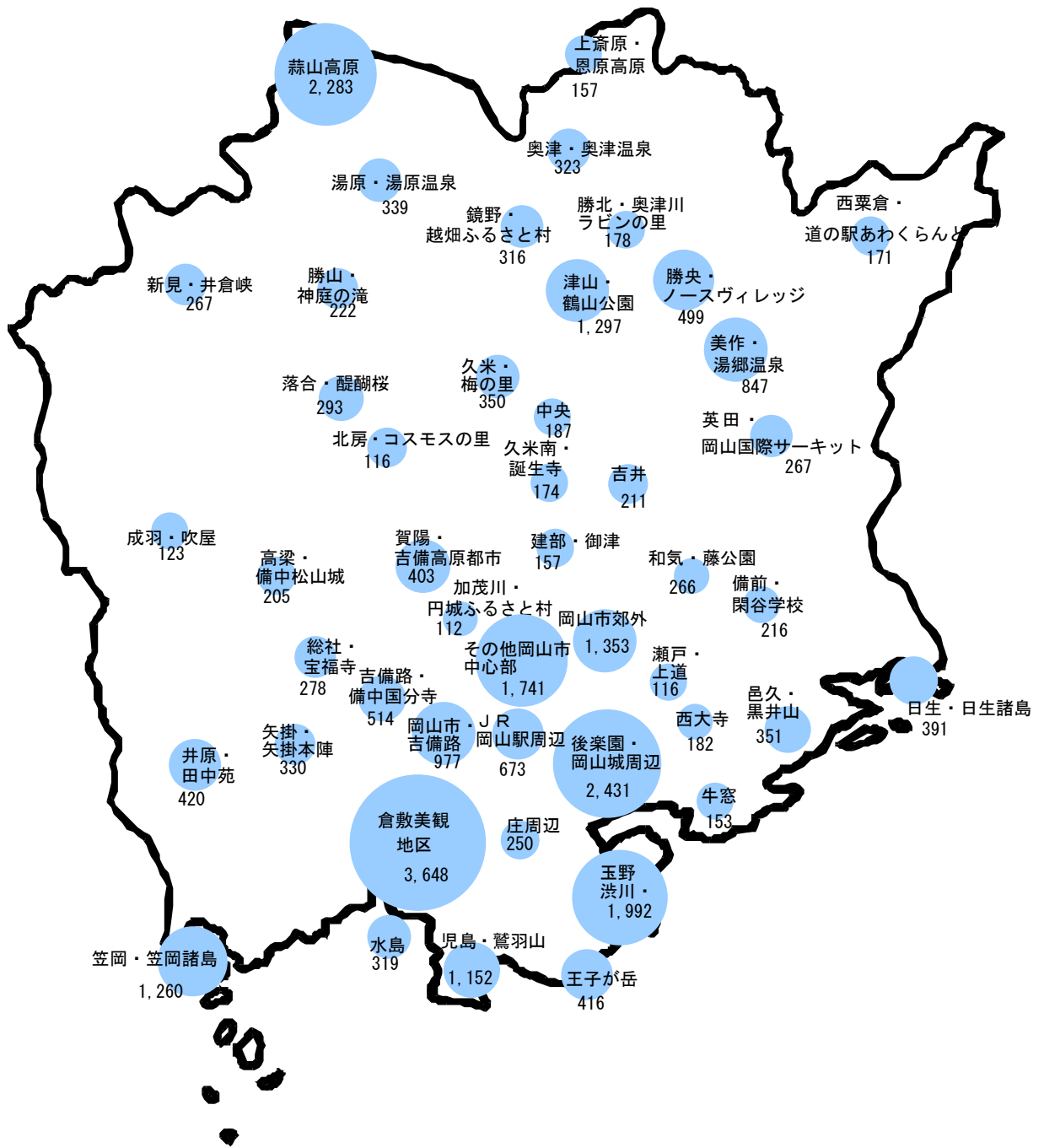
観光地域名	平成24年	平成25年	平成26年	平成27年	平成28年	平成29年	対前年比
倉敷美観地区	3,151	3,069	3,065	3,534	3,845	3,648	94.9
後樂園・岡山城周辺	1,824	1,829	2,021	2,212	2,649	2,431	91.8
蒜山高原	2,970	2,850	2,512	2,504	2,327	2,283	98.1
玉野・渋川	2,059	2,153	2,130	2,132	2,045	1,992	97.4
吉備路	1,401	1,433	1,675	1,636	1,498	1,491	99.5
津山・鶴山公園	1,190	1,331	1,182	1,228	1,321	1,297	98.2
笠岡・笠岡諸島	1,091	1,168	1,226	1,266	1,274	1,260	98.9
児島・鷲羽山	1,217	1,268	1,125	1,126	1,195	1,152	96.4
美作・湯郷温泉	896	903	920	947	873	847	97.0
JR岡山駅周辺	845	979	610	701	715	673	94.1

※吉備路は、岡山市及び総社市の吉備路地域

(図2) 主な観光地域の観光客数の推移



主な観光地域別の観光客数



(単位：千人)

(表5) 観光地域別観光客数の推移

(単位：千人、%)

観 光 地 域 名	観 光 客 数						平成29年 の 対前年比
	平成24年	平成25年	平成26年	平成27年	平成28年	平成29年	
後楽園・岡山城周辺	1,824	1,829	2,021	2,212	2,649	2,431	91.8
J R 岡山駅周辺	845	979	610	701	715	673	94.1
その他岡山市中心部	553	594	990	1,764	2,037	1,741	85.5
岡山市・吉備路	1,096	1,102	1,190	1,122	999	977	97.8
岡山市郊外	582	666	644	1,326	1,430	1,353	94.6
建部・御津地域	106	119	83	157	156	157	100.6
西大寺地域	131	163	128	123	144	182	126.4
瀬戸・上道地域	176	180	171	172	167	116	69.5
倉敷美観地区	3,151	3,069	3,065	3,534	3,845	3,648	94.9
児島・鷲羽山	1,217	1,268	1,125	1,126	1,195	1,152	96.4
水島	310	290	262	311	251	319	127.1
庄周	215	207	214	237	244	250	102.5
津山・鶴山公園	1,190	1,331	1,182	1,228	1,321	1,297	98.2
久米・梅の里	403	365	340	312	332	350	105.4
勝北・奥津川ラビンの里	170	165	160	165	173	178	102.9
王子が岳	349	359	357	399	408	416	102.0
玉野・渋川	2,059	2,153	2,130	2,132	2,045	1,992	97.4
笠岡・笠岡諸島	1,091	1,168	1,226	1,266	1,274	1,260	98.9
井原・田中苑	402	414	424	440	463	420	90.7
吉備路・備中国分寺	305	331	485	514	499	514	103.0
総社・宝福寺	380	387	307	305	274	278	101.5
高梁・備中松山城	199	204	210	215	231	205	88.7
成羽・吹屋	202	189	142	153	170	123	72.4

(単位：千人、%)

観 光 地 域 名	観 光 客 数						平成29年 の 対前年比
	平成24年	平成25年	平成26年	平成27年	平成28年	平成29年	
新 見 ・ 井 倉 峡	305	324	298	307	281	267	95.0
備 前 ・ 閑 谷 学 校	301	237	270	218	219	216	98.6
日 生 ・ 日 生 諸 島	621	363	530	543	484	391	80.8
牛 窓	133	159	163	177	139	153	110.1
邑 久 ・ 黒 井 山	512	486	464	467	408	351	86.0
吉 井	235	235	251	270	202	211	104.5
北 房 ・ コ ス モ ス の 里	109	100	87	96	120	116	96.7
勝 山 ・ 神 庭 の 滝	215	301	272	273	248	222	89.5
落 合 ・ 醍 醐 桜	244	276	305	268	306	293	95.8
湯 原 ・ 湯 原 温 泉	403	392	376	380	371	339	91.4
蒜 山 高 原	2,970	2,850	2,512	2,504	2,327	2,283	98.1
美 作 ・ 湯 郷 温 泉	896	903	920	947	873	847	97.0
英 田 ・ 岡 山 国 際 サ ー キ ャ ッ ト	468	357	327	305	288	267	92.7
和 気 ・ 藤 公 園	96	108	85	126	123	266	216.3
矢 掛 ・ 矢 掛 本 陣	202	181	227	285	288	330	114.6
奥 津 ・ 奥 津 温 泉	368	352	302	349	328	323	98.5
上 斎 原 ・ 恩 原 高 原	206	207	212	185	150	157	104.7
鏡 野 ・ 越 畑 ふ る さ と 村	321	315	306	310	322	316	98.1
勝 央 ・ ノ ー ス ヴ ィ レ ッ ジ	443	522	452	552	505	499	98.8
西 粟 倉 ・ 道 の 駅 あ わ く ら ん ど	178	204	173	190	192	171	89.1
久 米 南 ・ 誕 生 寺	176	169	163	164	173	174	100.6
中 央	79	79	69	67	65	187	287.7
加 茂 川 ・ 円 城 ふ る さ と 村	176	116	122	121	128	112	87.5
賀 陽 ・ 吉 備 高 原 都 市	347	339	376	370	366	403	110.1

5 利用交通機関別の観光客数（観光地への最終利用交通機関）

前年に比べ、全体に占める割合が最も高い自家用車利用の観光客数が大きく減少しているが、近年では、鉄道利用の観光客数の増加が続いている。

（表6） 利用交通機関別観光客数

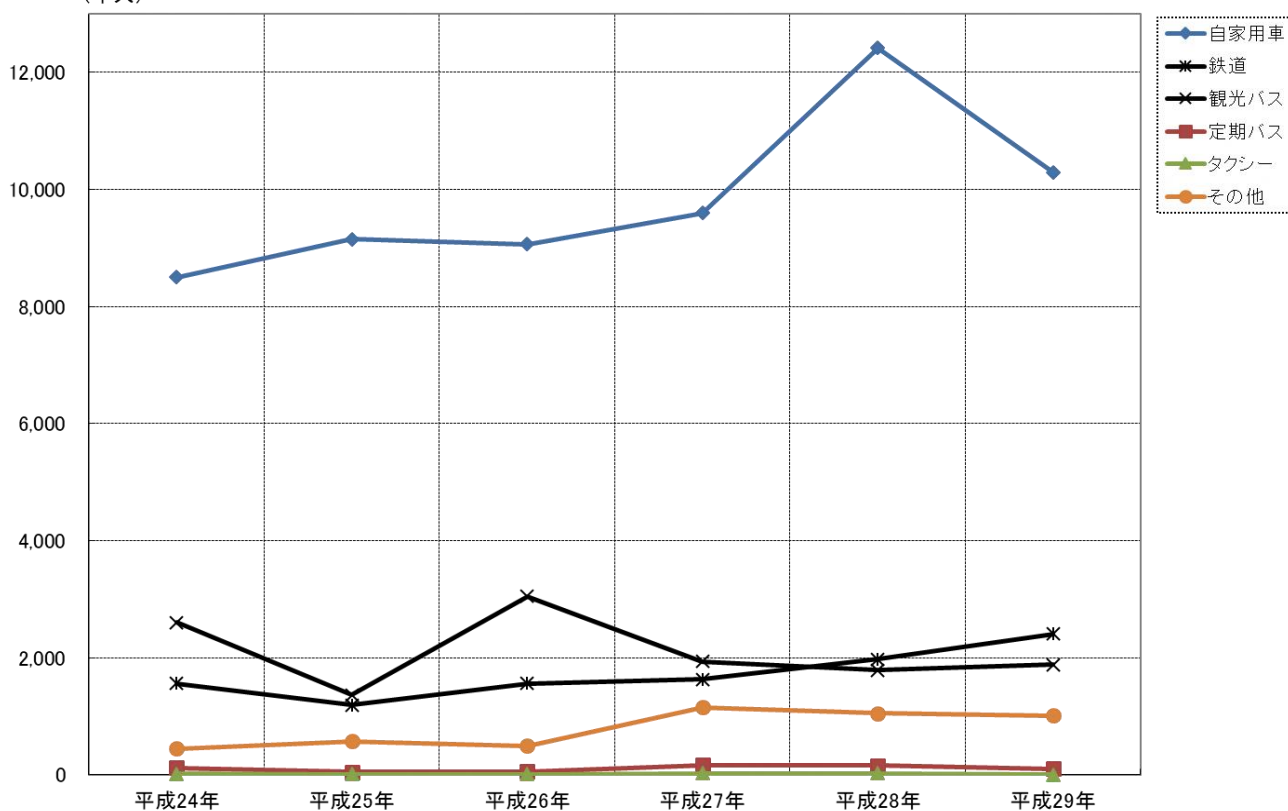
（単位：千人、％）

	平成24年		平成25年		平成26年		平成27年		平成28年		平成29年		対前年比
	観光客数	構成比	観光客数	構成比	観光客数	構成比	観光客数	構成比	観光客数	構成比	観光客数	構成比	
自家用車	8,498	64.3	9,161	74.4	9,060	63.7	9,595	66.2	12,415	71.3	10,297	65.6	82.9
鉄 道	1,554	11.8	1,182	9.6	1,558	11.0	1,630	11.3	1,973	11.3	2,402	15.3	121.7
観光バス	2,598	19.6	1,366	11.1	3,047	21.4	1,931	13.3	1,786	10.3	1,880	12.0	105.3
定期バス	113	0.9	42	0.3	55	0.4	160	1.1	158	0.9	103	0.7	65.2
タクシー	13	0.1	4	0.0	7	0.0	24	0.2	23	0.1	2	0.0	8.7
そ の 他	446	3.4	565	4.6	493	3.5	1,148	7.9	1,049	6.0	1,011	6.4	96.4
計	13,222	100	12,320	100	14,220	100	14,488	100	17,404	100	15,695	100	90.2

※その他：船舶等

（図3） 利用交通機関別観光客数の推移

（千人）



利用交通機関別観光客数において、自家用車利用者と観光バス利用者を発地別にみると、前年に比べ、自家用車利用は、四国地方と関東地方を除く地域において減少しており、全体でも大きく減少しているが、観光バス利用は、県内や近畿地方、中国地方などの地域において増加しており、全体でもやや増加している。

(表7) 自家用車及び観光バス利用者の発地別観光客数

(単位：千人、%)

区分	地方別	平成24年		平成25年		平成26年		平成27年		平成28年		平成29年		対前年比
		観光客数	構成比	観光客数	構成比	観光客数	構成比	観光客数	構成比	観光客数	構成比	観光客数	構成比	
自家用車	県内	4,192	49.3	3,770	41.2	4,460	49.2	4,779	49.8	6,590	53.1	4,740	46.0	71.9
	近畿地方	2,013	23.7	2,727	29.8	2,128	23.5	2,415	25.2	2,506	20.2	2,254	21.9	89.9
	中国地方	1,485	17.5	1,721	18.8	1,491	16.5	1,496	15.6	2,133	17.2	1,946	18.9	91.2
	四国地方	507	6.0	495	5.4	540	6.0	523	5.5	617	5.0	837	8.1	135.7
	中部地方	172	2.0	204	2.2	187	2.1	160	1.7	247	2.0	230	2.2	93.1
	関東地方	70	0.8	150	1.6	147	1.6	108	1.1	158	1.3	167	1.6	105.7
	九州・沖縄	59	0.7	86	0.9	63	0.7	105	1.1	140	1.1	119	1.2	85.0
	その他	0	0.0	8	0.1	44	0.5	9	0.1	24	0.2	4	0.0	16.7
計		8,498	100.0	9,161	100.0	9,060	100.0	9,595	100.0	12,415	100.0	10,297	100.0	82.9
観光バス	県内	404	15.6	214	15.7	506	16.6	387	20.0	267	14.9	320	17.0	119.9
	近畿地方	974	37.5	373	27.3	1,197	39.3	781	40.4	426	23.9	654	34.8	153.5
	中国地方	575	22.1	101	7.4	739	24.3	304	15.7	307	17.2	399	21.2	130.0
	四国地方	351	13.5	215	15.7	278	9.1	242	12.5	448	25.1	237	12.6	52.9
	中部地方	59	2.3	418	30.6	200	6.6	86	4.5	200	11.2	176	9.4	88.0
	関東地方	129	5.0	8	0.6	126	4.1	62	3.2	130	7.3	20	1.1	15.4
	九州・沖縄	75	2.9	33	2.4	0	0.0	40	2.1	4	0.2	7	0.4	175.0
	その他	31	1.2	4	0.3	1	0.0	29	1.5	4	0.2	67	3.6	1675.0
計		2,598	100.0	1,366	100.0	3,047	100.0	1,931	100.0	1,786	100.0	1,880	100.0	105.3

※その他：東北・北海道・海外

6 日帰り・宿泊別の観光客数

日帰り客数は、前年に比べ大きく減少しているが、宿泊客数は、2年連続で増加している。

(表8) 日帰り・宿泊別観光客数

(単位：千人、%)

区分	平成24年		平成25年		平成26年		平成27年		平成28年		平成29年		対前年比
	観光客数	構成比	観光客数	構成比	観光客数	構成比	観光客数	構成比	観光客数	構成比	観光客数	構成比	
日帰り客	9,376	70.9	7,527	61.1	9,411	66.2	10,011	69.1	12,702	73.0	10,950	69.8	86.2
宿泊客	3,846	29.1	4,793	38.9	4,809	33.8	4,477	30.9	4,702	27.0	4,745	30.2	100.9
計	13,222	100.0	12,320	100.0	14,220	100.0	14,488	100.0	17,404	100.0	15,695	100.0	90.2

なお、岡山県を訪れた観光客の旅行全体の平均宿泊数は約1.8泊であり、そのうち県内における平均宿泊数は約1.3泊であった。

7 観光消費額

平成29年の観光消費額は、約1,664億円であり前年に比べやや減少しているが、一人当たりの平均観光消費額は増加している。

(表9) 観光消費額及び一人当たり平均観光消費額

区分	観光消費額（億円、%）							一人当たり平均観光消費額（円、%）						
	平成24年	平成25年	平成26年	平成27年	平成28年	平成29年	対前年比	平成24年	平成25年	平成26年	平成27年	平成28年	平成29年	対前年比
日帰り客	474	416	576	526	563	487	86.5	5,055	5,527	6,120	5,254	4,432	4,447	100.3
宿泊客	908	967	1,031	1,055	1,140	1,177	103.2	23,609	20,175	21,439	23,565	24,245	24,805	102.3
計	1,382	1,383	1,607	1,581	1,703	1,664	97.7	10,452	11,226	11,301	10,912	9,785	10,602	108.3

※ 一人当たり平均観光消費額は、観光消費額を観光入込客数で除したものである。

8 岡山県に観光に来たきっかけ

岡山県に観光に来たきっかけは、「前に来て良かったから」と「ホームページ・SNS等を見て」が上位となっている。

(表10) 観光に来たきっかけ

(単位：%)

	構 成 比						増減 ポ [○] イント
	平成24年	平成25年	平成26年	平成27年	平成28年	平成29年	
① 前に来て良かったから	16.9	15.0	12.6	13.5	13.6	18.9	5.3
② ホームページ・SNS等を見て	—	—	—	—	—	11.5	—
③ 家族の希望で	18.2	21.3	6.0	7.2	9.7	11.4	1.7
④ 友人・知人の勧めで	11.4	11.0	12.1	9.9	7.6	8.7	1.1
⑤ テレビ・ラジオ・インターネット等で	10.0	9.5	16.3	21.4	13.8	5.9	▲ 7.9
⑥ 新聞・雑誌を見て	8.5	9.0	7.7	9.4	5.0	4.9	▲ 0.1
⑦ 他県の観光にあわせて	4.5	5.2	3.9	2.4	2.4	3.2	0.8
⑧ 岡山県の観光・物産展を見て	5.9	5.9	7.8	4.9	4.8	2.7	▲ 2.1
⑨ 仕事・家事を兼ねて	3.1	2.0	2.8	2.9	2.7	1.9	▲ 0.8
⑩ 旅行ポスター・パンフレットを見て	7.5	6.9	5.5	6.9	4.8	1.8	▲ 3.0
⑪ その他	14.1	14.2	25.4	21.6	35.7	29.0	▲ 6.7
計	100	100	100	100	100	100	—

Ⅲ 参 考 資 料

- (資料 1) 総観光客数の推移 (表) (グラフ)
- (資料 2) 観光入込客数の推移 (表) (グラフ)
- (資料 3) 発地別の県外観光客数
- (資料 4) 主な有料観光施設等の月別入場者数
- (資料 5) 主な公的宿泊施設等の利用者数
- (資料 6) 主なキャンプ場の入込客数
- (資料 7) 主な海水浴場の入込客数
- (資料 8) 主なスキー場の入込客数 (シーズン集計)
- (資料 9) 指標の年別推移
- (資料 10) 延べ宿泊者数 (観光庁)
- (資料 11) 外国人旅行者宿泊者数 (岡山県)

(資料1) 総観光客数の推移

独自調査(平成25年まで)

(単位:千人、%)

	昭和47年 (1972)	48年 (1973)	49年 (1974)	50年 (1975)	51年 (1976)	52年 (1977)	53年 (1978)	54年 (1979)	55年 (1980)	56年 (1981)
独自調査	18,607	17,895	17,180	16,729	16,386	16,007	16,568	17,752	17,137	17,579
対前年比	140.2	96.2	96.0	97.4	97.9	97.7	103.5	107.1	96.5	102.6

	57年 (1982)	58年 (1983)	59年 (1984)	60年 (1985)	61年 (1986)	62年 (1987)	63年 (1988)	平成元年 (1989)	2年 (1990)	3年 (1991)
独自調査	17,877	18,393	19,097	19,806	21,517	22,037	25,757	25,106	24,891	25,396
対前年比	101.7	102.9	103.8	103.7	108.6	102.4	116.9	97.5	99.1	102.0

	4年 (1992)	5年 (1993)	6年 (1994)	7年 (1995)	8年 (1996)	9年 (1997)	10年 (1998)	11年 (1999)	12年 (2000)	13年 (2001)
独自調査	25,136	24,113	24,396	23,997	24,545	27,373	27,256	26,070	25,866	25,467
対前年比	99.0	95.9	101.2	98.4	102.3	111.5	99.6	95.6	99.2	98.5

	14年 (2002)	15年 (2003)	16年 (2004)	17年 (2005)	18年 (2006)	19年 (2007)	20年 (2008)	21年 (2009)	22年 (2010)	23年 (2011)
独自調査	25,601	26,298	25,321	25,504	24,579	25,024	24,806	23,806	25,142	23,371
対前年比	100.5	102.7	96.3	100.7	96.4	101.8	99.1	96.0	105.6	93.0

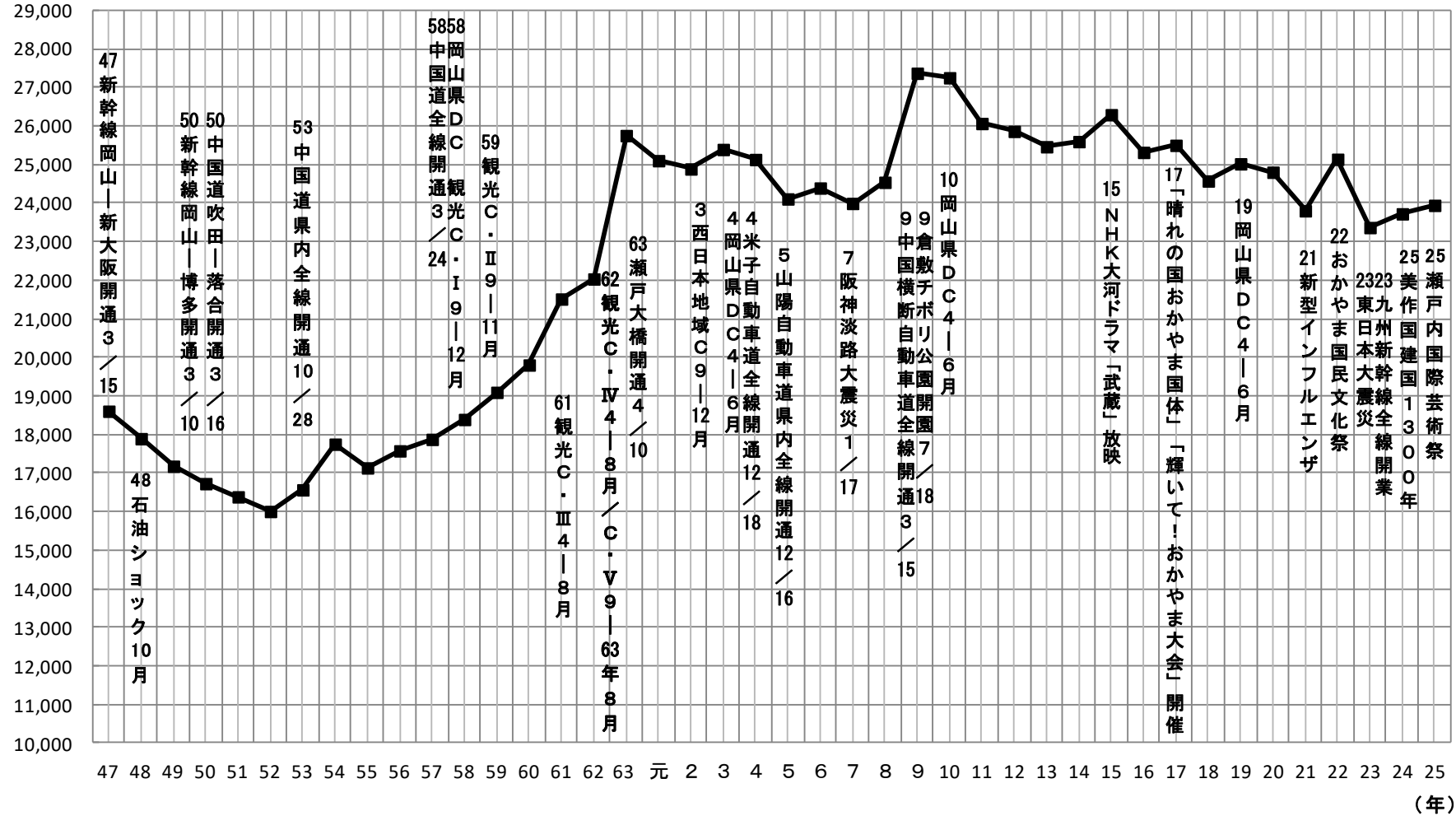
	24年 (2012)	25年 (2013)
独自調査	23,727	23,947
対前年比	101.5	100.9

(資料1) 総観光客数の推移

(千人)

(注) C=キャンペーン
DC=デスティネーション キャンペーン

■ 独自調査(平成25年まで)



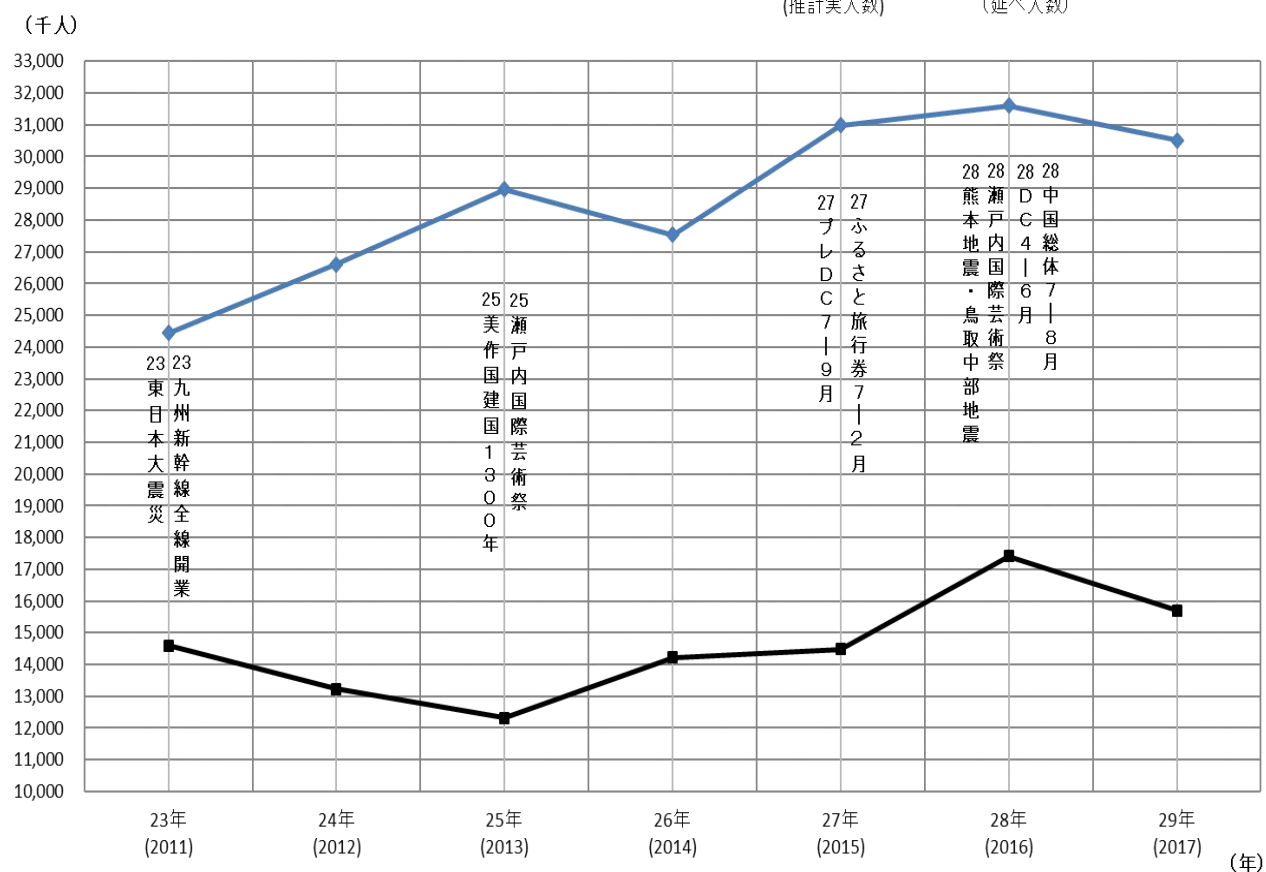
(資料2) 観光入込客数の推移

(単位：千人、%)

	23年 (2011)	24年 (2012)	25年 (2013)	26年 (2014)	27年 (2015)	28年 (2016)	29年 (2017)
観光入込客数 (推計実人数)	14,592	13,222	12,320	14,220	14,488	17,404	15,695
対前年比	-	90.6	93.2	115.4	101.9	120.1	90.2
観光地点等入込客数 (延べ人数)	24,448	26,607	28,960	27,527	30,991	31,596	30,505
対前年比	-	108.8	108.8	95.1	112.6	102.0	96.5

(資料2) 観光入込客数の推移

■ 観光入込客数 (推計実人数) ◆ 観光地点等入込客数 (延べ人数)



(資料3) 発地別の県外観光客数

(単位：千人)

		自家用車	鉄道	観光バス	その他	合計
中国地方	広島県	1,255	150	395	45	1,845
	鳥取県	414	17	-	33	464
	山口県	119	126	-	-	245
	島根県	158	-	4	15	177
近畿地方	兵庫県	1,034	163	392	28	1,617
	大阪府	754	251	260	53	1,318
	京都府	212	48	2	11	273
	奈良県	115	39	-	2	156
	滋賀県	61	17	-	-	78
	三重県	43	15	-	7	65
	和歌山県	35	20	-	-	55
四国地方	香川県	434	106	20	30	590
	愛媛県	182	4	119	11	316
	徳島県	95	4	87	-	186
	高知県	126	9	11	-	146
関東地方		167	440	20	273	900
中部地方		230	212	176	41	659
九州・沖縄		119	165	7	28	319
その他		4	113	67	159	343
計		5,557	1,899	1,560	736	9,752

※その他：東北・北海道・海外等

(資料4) 主な有料観光施設等の月別入場者数(実数)

(単位:人、%)

所在地	施設名	1月	2月	3月	4月	5月	6月	7月	8月	9月	10月	11月	12月	計	対前年比
岡山市	後楽園	51,875	40,956	72,421	108,294	105,571	49,415	43,231	115,512	52,598	69,454	115,008	42,513	866,848	96.5
	県立美術館	1,743	2,607	8,906	15,868	10,766	2,518	10,553	26,326	7,557	7,811	9,640	2,309	106,604	93.6
	R S K バラ園	3,200	3,990	4,620	7,790	35,490	33,051	3,591	2,750	3,500	6,120	6,790	2,100	112,992	125.1
	池田動物園	5,321	5,902	10,688	11,005	15,153	5,383	4,313	11,174	9,859	14,434	8,906	5,190	107,328	98.2
	岡山城	23,670	18,731	33,019	37,309	45,688	22,174	23,721	43,389	25,465	31,178	35,604	16,533	356,481	102.5
	県立博物館	6,986	4,543	3,232	3,837	7,512	2,311	3,146	5,371	6,799	6,582	3,414	1,350	55,083	117.8
	オリエント美術館	18	1,706	1,121	1,036	1,214	1,314	2,205	4,958	2,203	2,848	2,569	1,184	22,376	65.9
	林原美術館	2,124	4,420	3,156	902	1,459	1,112	888	1,315	851	2,004	1,462	969	20,662	145.9
	夢二郷土美術館・本館	1,190	1,388	1,688	2,050	2,771	1,777	1,352	2,105	1,568	2,149	2,323	1,109	21,470	76.4
	吉備路文学館	211	333	327	852	232	173	139	263	265	281	259	241	3,576	81.0
	岡山シティミュージアム	15,628	12,392	2,964	3,249	14,670	16,616	7,143	15,069	7,286	8,292	7,484	1,924	112,717	71.4
	人と科学の未来館サイピア	6,995	7,227	9,117	15,221	13,726	9,125	11,098	5,677	8,629	10,183	7,740	6,580	111,318	94.6
	半田山植物園	1,854	3,793	4,657	26,922	10,884	2,705	1,459	1,858	4,384	1,930	4,301	1,687	66,434	110.5
	招き猫美術館	2,082	924	1,026	736	1,265	1,017	952	1,452	968	1,069	855	851	13,197	79.6
たけべの森	40	67	219	12,605	1,537	1,199	3,574	8,719	250	293	415	58	28,976	102.2	
倉敷市	大原美術館	13,828	15,369	24,015	25,010	37,277	24,029	23,224	35,205	23,775	38,209	29,742	12,630	302,313	89.5
	倉敷市立美術館	7,521	18,249	5,160	4,026	3,616	5,904	7,596	4,906	6,394	8,968	10,618	4,106	87,064	106.1
	倉敷市立自然史博物館	2,130	5,135	2,517	2,292	2,720	2,282	7,580	9,469	4,704	3,895	10,912	1,721	55,357	91.3
	アイビュ学館	887	983	1,475	1,401	2,096	2,271	2,493	3,583	2,243	2,250	2,443	1,850	23,975	136.7
	倉敷民藝館	375	623	1,941	1,120	1,452	1,406	650	1,151	2,978	1,207	1,064	2,077	16,044	61.2
	倉紡記念館	887	983	1,475	1,401	2,096	2,271	2,493	3,583	2,243	2,250	2,443	1,850	23,975	136.7
	日本郷土玩具館	214	434	352	542	760	516	582	666	460	1,066	610	352	6,554	77.9
	大橋家住宅	408	571	1,507	1,955	1,889	1,220	1,311	1,707	1,488	1,715	1,375	503	15,649	92.0
	野崎家旧宅	624	2,935	5,858	1,874	2,692	1,801	1,746	1,406	1,706	2,444	2,396	884	26,366	86.1
	倉敷科学センター宇宙劇場	2,060	4,238	3,813	2,510	3,571	3,787	7,943	16,468	5,354	7,084	3,291	2,053	62,172	119.6
	倉敷科学センター展示室	3,115	4,555	4,753	4,036	5,703	5,228	10,567	22,602	8,660	11,424	4,878	2,399	87,920	111.3

(単位:人、%)

所在地	施設名	1月	2月	3月	4月	5月	6月	7月	8月	9月	10月	11月	12月	計	対前年比
津山市	津山城	2,209	1,751	6,393	3,261	12,129	3,197	3,900	5,367	4,022	4,861	15,245	2,127	64,462	92.1
	津山自然のふしぎ館 (津山科学教育博物館)	1,012	451	354	1,604	1,899	877	1,346	3,851	1,234	1,626	1,394	548	16,196	100.9
玉野市	渋川マリン水族館	4,392	3,840	6,966	7,002	10,714	8,742	10,047	13,754	9,410	10,615	6,063	3,272	94,817	98.2
	おもちゃ王国	29,217	15,227	30,163	30,198	53,921	13,994	29,231	60,443	23,540	26,894	26,136	20,486	359,450	100.5
	渋川動物公園	2,984	2,564	6,144	5,849	7,754	2,921	2,466	7,369	5,605	4,123	5,137	3,214	56,130	111.7
笠岡市	カブトガニ博物館	2,390	3,289	6,785	5,477	8,143	3,159	5,453	7,391	5,924	7,102	3,945	2,053	61,111	91.4
	竹喬美術館	888	664	702	795	998	916	1,157	786	860	1,226	1,535	648	11,175	83.7
井原市	田中美術館	317	447	660	450	2,559	1,946	422	929	1,118	1,690	1,448	275	12,261	76.5
	華鶴大塚美術館	643	637	350	418	576	495	493	286	454	1,339	2,205	388	8,284	117.5
	中世夢が原	197	372	447	619	3,004	824	1,249	1,890	1,801	4,477	788	194	15,862	96.6
	美星天文台	446	861	1,062	865	1,696	848	1,687	3,854	1,810	1,150	1,162	1,018	16,459	99.3
高梁市	備中松山城	3,127	3,197	8,815	9,726	13,961	5,530	4,972	9,260	6,741	7,061	11,010	3,959	87,359	82.2
	武家屋敷・旧折井家	325	410	1,244	1,166	2,013	760	709	1,011	878	1,410	1,871	592	12,389	96.0
	頼久寺庭園	535	608	1,646	2,094	3,741	1,837	1,052	1,283	1,305	1,738	2,998	876	19,713	88.4
	広兼邸	295	320	1,179	1,521	3,346	1,452	1,490	1,759	1,475	2,139	2,770	476	18,222	76.2
	吹屋ふるさと村郷土館	282	200	801	991	1,610	938	861	1,130	987	1,529	1,802	407	11,538	68.7
	民俗資料館へんかゝら館	242	172	863	887	1,591	843	728	1,024	928	1,259	1,555	345	10,437	73.2
	吉岡銅山笹畝坑道	311	225	999	1,110	2,154	1,004	1,112	1,844	1,187	1,361	1,868	382	13,557	78.3
	成羽美術館	568	500	593	2,610	6,765	7,770	7,725	10,763	2,387	2,530	2,881	331	45,423	152.8
吉備川上ふれあい漫画美術館	640	598	1,193	969	1,253	671	1,326	2,647	888	838	833	417	12,273	93.0	
新見市	井倉洞	833	600	1,774	2,468	7,005	2,804	9,919	21,755	4,573	2,736	3,647	905	59,019	96.0
	新見千屋温泉いぶきの里	10,120	9,094	7,293	6,858	9,012	7,515	8,726	11,231	6,644	7,661	8,185	6,330	98,669	109.1
	満奇洞	682	655	1,954	1,698	4,486	2,148	6,679	14,074	3,874	2,529	2,176	827	41,782	92.5
	新見美術館	286	590	844	1,662	3,307	605	1,236	4,470	1,125	1,002	1,695	394	17,216	67.1
備前市	特別史跡旧閑谷学校	3,240	2,747	4,457	7,587	12,369	4,880	5,312	5,631	4,185	6,795	32,639	3,966	93,808	105.5
	備前焼ミュージアム (旧岡山県備前陶芸美術館)	417	541	727	744	1,631	561	845	751	804	1,053	1,475	478	10,027	110.8

(単位:人、%)

所在地	施設名	1月	2月	3月	4月	5月	6月	7月	8月	9月	10月	11月	12月	計	対前年比
瀬戸内市	牛窓海遊文化館	106	331	294	227	344	275	265	331	355	906	764	148	4,346	98.8
	夢二生家・少年山荘	365	298	631	664	1,038	643	493	608	634	783	909	202	7,268	94.1
	備前おさふね刀剣の里	2,087	2,930	3,843	3,205	3,868	2,962	2,479	4,181	2,742	3,529	3,309	1,519	36,654	71.2
赤磐市	ドイツの森クローネンベルク	5,044	3,961	16,194	25,865	39,880	19,983	15,261	23,136	15,578	19,504	11,004	5,260	200,670	99.4
真庭市	神庭の滝自然公園	721	934	2,524	3,821	6,932	5,001	7,443	13,335	5,323	3,719	10,710	1,130	61,593	105.6
	下湯原温泉ひまわり館	4,659	4,925	5,989	6,957	9,304	6,504	7,584	10,874	8,051	8,323	8,435	4,843	86,448	87.8
	足温泉	3,772	3,109	3,717	3,329	3,749	2,645	2,638	3,769	2,450	2,916	3,266	3,181	38,541	94.5
	蒜山ホースパーク	63	69	473	714	1,776	455	1,090	3,366	832	709	597	133	10,277	97.9
	津黒いきものふれあいの里	18	-	68	523	1,893	1,181	2,494	4,184	1,019	435	453	32	12,300	90.7
美作市	武蔵資料館	380	598	539	333	627	347	354	474	413	548	701	331	5,645	87.9
	湯郷鷺温泉館	20,799	15,290	18,074	15,440	17,543	12,322	13,465	18,284	14,150	16,057	18,919	18,108	198,451	100.6
	現代玩具博物館 オルゴール夢館	2,256	2,378	2,811	1,765	3,337	1,757	2,048	4,074	2,193	2,568	2,483	2,379	30,049	98.9
浅口市	岡山天文博物館	916	766	834	800	1,355	888	1,170	2,903	220	-	-	-	9,852	82.3
矢掛町	矢掛本陣	347	519	1,097	1,186	1,075	872	639	582	683	813	1,602	400	9,815	76.3
	やかげ郷土美術館	1,705	1,508	1,524	1,226	1,555	1,361	1,093	933	1,784	1,410	1,548	1,413	17,060	74.5
鏡野町	クアガーデンこのか	2,996	3,256	2,358	2,221	3,444	2,152	2,556	3,996	2,126	2,458	2,642	2,019	32,224	107.6
奈義町	奈義町現代美術館	613	1,564	2,662	2,795	2,366	1,600	1,653	2,610	2,155	1,587	1,443	1,024	22,072	106.0
	なぎビカリアミュージアム	163	124	913	1,144	1,704	563	738	2,206	592	746	990	400	10,283	107.1

(資料5) 主な公的宿泊施設等の利用者数

(単位：人、%)

市町村	施設名	平成24年	平成25年	平成26年	平成27年	平成28年	平成29年	前年比
岡山市	サン・ピーチOKAYAMA	19,750	19,354	18,572	18,443	20,444	20,114	98.4
	ピュアリティまきび	13,225	12,248	12,859	10,345	13,443	9,531	70.9
倉敷市	国民宿舎良寛荘	44,143	41,851	46,898	45,721	40,488	34,914	86.2
	倉敷ユースホステル	2,044	1,853	1,598	1,976	2,040	1,658	81.3
	鷺羽山ユースホステル(H27年3月閉鎖)	1,009	1,188	1,266	258	-	-	0.0
	倉敷勤労総合福祉センター山陽ハイツ	58,641	63,715	53,301	46,465	45,292	48,243	106.5
津山市	津山スポーツロッジ弥生荘	1,430	1,456	1,496	2,142	2,719	2,647	97.4
	ウッディハウス加茂	3,979	2,807	2,982	2,546	2,600	2,199	84.6
玉野市	ダイヤモンド瀬戸内マリンホテル	74,648	75,867	73,282	77,697	80,322	71,879	89.5
井原市	星の郷アクティブヴィラ	942	1,150	1,352	1,270	1,164	922	79.2
総社市	国民宿舎 サンロード吉備路	153,084	148,569	257,409	266,451	266,645	266,416	99.9
	サントピア岡山総社	204,331	219,213	213,505	210,241	213,722	212,236	99.3
高梁市	高梁市サイクリングターミナル神原荘	5,882	6,242	5,009	4,730	5,066	5,618	110.9
	元仲田邸くらやしき	1,466	4,049	3,601	4,338	4,326	3,843	88.8
	ラ・フォーレ吹屋	20,621	17,483	16,464	15,773	17,548	11,982	68.3
新見市	草間自然休養村カラスト山荘	2,158	1,632	1,216	986	1,145	1,257	109.8
	かれんふえると	455	694	450	544	428	372	86.9
	休養宿泊施設大佐山荘(H28年4月～休止)	61	150	62	22	-	-	0.0
	大日高原ビジターハウス	643	733	476	519	644	483	75.0
	みどりの館	12,284	15,019	16,511	11,235	17,044	17,895	105.0
瀬戸内市	岡山いこいの村	45,818	46,922	46,692	45,215	16,068	14,177	88.2
赤磐市	布都美林間学校	1,841	1,312	1,371	1,679	2,478	1,469	59.3
	リゾートハウスこれさと	412	345	536	451	709	641	90.4
真庭市	休暇村蒜山高原	249,800	250,669	138,890	191,434	170,930	169,546	99.2
	ホテル蒜山ヒルズ	4,689	4,410	6,023	7,902	7,661	8,285	108.1
	蒜山なごみの温泉 津黒高原荘	12,604	17,411	23,042	22,553	23,638	21,264	90.0
美作市	武蔵の里五輪坊	6,482	5,979	6,326	5,809	6,106	4,267	69.9
	作東バレンタインホテル	31,539	31,569	28,292	29,800	26,589	26,718	100.5
	大芦高原温泉雲海	14,093	8,636	4,683	5,925	5,337	5,477	102.6
和気町	ロマンツェ	8,177	7,690	6,670	7,332	7,465	7,330	98.2
	和気鶴飼谷温泉	10,303	10,503	11,804	11,905	12,187	12,588	103.3
鏡野町	国民宿舎いつき	16,594	18,231	17,749	15,780	14,587	15,193	104.2
西粟倉村	国民宿舎あわくら荘	8,858	7,556	6,956	7,578	5,623	5,020	89.3
吉備中央町	ラーバニスト小森の里	2,368	2,038	2,331	3,213	2,259	2,107	93.3

(資料6) 主なキャンプ場の入込客数

(単位：人、%)

所在地	キャンプ場名	平成24年	平成25年	平成26年	平成27年	平成28年	平成29年	前年比
岡山市	犬島	1,838	2,816	1,411	1,352	1,130	749	66.3
	建部家族旅行村(たけべの森公園キャンプ場)	18,963	1,865	18,769	1,001	2,181	13,449	616.6
津山市	黒木	12,747	13,033	11,529	13,355	13,743	13,270	96.6
	奥津川ラビンの里	3,035	2,665	2,450	2,717	2,378	2,277	95.8
井原市	経ヶ丸グリーンスポーツ	4,344	4,494	3,253	922	3,254	1,836	56.4
	経ヶ丸オートキャンプ場	3,142	3,292	5,488	4,108	3,796	4,509	118.8
高梁市	高梁自然公園	1,400	3,300	3,450	1,895	2,506	812	32.4
	弥高山	2,692	3,282	2,548	2,843	2,812	1,179	41.9
	西山高原	4,785	4,043	2,291	1,229	1,450	1,406	97.0
新見市	大佐山オートキャンプ場	8,532	7,953	6,773	9,120	7,254	7,891	108.8
瀬戸内市	サンビーチ前島	400	1,141	250	1,290	1,400	1,520	108.6
赤磐市	吉井竜天オートキャンプ場	8,920	7,729	8,017	8,239	7,192	7,009	97.5
真庭市	蒜山高原キャンプ場	17,229	16,791	14,464	16,808	16,184	16,140	99.7
	津黒高原オートキャンプ場	2,684	2,322	1,778	2,568	2,713	2,175	80.2
美作市	津谷キャンプ場	2,494	2,729	2,208	2,185	1,665	1,336	80.2
	コテージ村	4,235	4,171	3,275	3,385	607	2,694	443.8
	大芦高原(平成29年4月リニューアルオープン)	1,312	844	586	633	-	1,205	-
浅口市	藤波池	3,365	3,043	2,561	3,228	2,856	2,637	92.3
鏡野町	のとり原	4,882	7,522	6,451	7,465	7,540	7,952	105.5
	星の里キャンプビレッジ	2,263	2,080	2,104	2,590	3,273	2,014	61.5
	恩原高原オートキャンプ場	2,305	2,872	2,669	3,431	3,346	3,327	99.4
吉備中央町	湯の瀬温泉郷	1,709	1,381	627	1,325	1,026	1,005	98.0
	吉備青少年自然の家	96,872	90,010	95,536	92,431	92,642	81,497	88.0

(資料7) 主な海水浴場の入込客数

(単位：人、%)

海水浴場		平成24年	平成25年	平成26年	平成27年	平成28年	平成29年	前年比
岡山市	宝伝	8,341	9,220	6,239	8,913	9,626	9,681	100.6
	犬島	2,026	3,090	2,279	2,112	3,326	2,023	60.8
倉敷市	沙美	40,000	47,000	43,500	43,900	54,900	48,400	88.2
玉野市	渋川	77,000	72,100	47,000	59,000	62,000	61,000	98.4
笠岡市	白石島	7,600	7,500	7,500	7,800	7,800	7,000	89.7
備前市	外輪	2,780	2,062	2,027	2,010	2,420	2,662	110.0
	宮の下	580	1,277	1,307	1,467	1,078	1,400	129.9
瀬戸内市	牛窓	9,406	8,044	5,996	7,914	9,520	11,856	124.5
	西脇 (H29 閉鎖)	8,127	7,266	3,889	18,137	10,160	-	-

(資料8) 主なスキー場の入込客数

(単位：人、%)

スキー場		平成24年次	平成25年次	平成26年次	平成27年次	平成28年次	平成29年次	前年比
新見市	いぶきの里	30,036	26,382	30,990	15,558	32,472	30,015	92.4
真庭市	ベアバレー	25,150	30,097	29,684	15,949	23,645	29,219	123.6
	上蒜山 (H28 閉鎖)	9,338	12,580	11,537	7,230	-	-	-
	津黒高原	2,236	2,771	3,743	1,404	3,354	2,625	78.3
鏡野町	恩原高原	64,740	71,808	61,731	35,600	52,050	53,880	103.5
西粟倉村	大茅	-	5,147	3,537	-	3,208	1,107	34.5

(注) 入込客数は、毎年度12月～3月のシーズン集計である。

(資料9) 指標の年別推移

独自調査(平成25年まで)

(単位:千人、%)

共通基準

(単位:千人、%)

項目	平成20年	平成21年	平成22年	平成23年	平成24年	平成25年	
総観光客数 (対前年比)	24,806 (99.1)	23,806 (96.0)	25,142 (105.6)	23,371 (93.0)	23,727 (101.5)	23,947 (100.9)	
県内・県外別 観光客数	県内客数 (対前年比)	12,665 (101.1)	11,966 (91.5)	12,236 (102.3)	10,980 (89.7)	11,519 (104.9)	11,992 (104.1)
	県外客数 (対前年比)	12,141 (97.1)	11,840 (97.3)	12,906 (109.0)	12,391 (96.0)	12,208 (98.5)	11,955 (97.9)
利用交通機関別 観光客数	観光バス (対前年比)	5,213 (111.0)	5,515 (109.0)	6,116 (110.9)	4,790 (78.3)	3,977 (83.0)	4,826 (121.3)
	自家用車 (対前年比)	16,898 (96.4)	15,898 (91.2)	16,545 (104.1)	13,300 (80.4)	14,542 (109.3)	14,595 (100.4)
	定期バス (対前年比)	379 (180.5)	360 (105.6)	386 (107.2)	208 (53.9)	231 (111.1)	329 (142.4)
	鉄道 (対前年比)				3,798 -	3,729 (98.2)	2,780 (74.6)
	タクシー (対前年比)	217 (90.4)	188 (106.2)	188 (100.0)	142 (75.5)	105 (73.9)	141 (134.3)
	その他 (対前年比)	2,099 (110.0)	1,845 (91.7)	1,907 (103.4)	1,133 (59.4)	1,143 (100.9)	1,276 (111.6)
日帰り・宿泊別 観光客数	日帰り客数 (対前年比)	15,734 (93.0)	15,714 (92.9)	16,602 (105.7)	14,763 (88.9)	15,700 (106.3)	15,404 (98.1)
	宿泊客数 (対前年比)	9,072 (111.9)	8,092 (99.8)	8,540 (105.5)	8,608 (100.8)	8,027 (93.3)	8,543 (106.4)
観光消費額 (百万円)	日帰り客 (対前年比)	51,053 (89.7)	57,243 (100.5)	66,357 (115.9)	43,266 (65.2)	49,068 (113.4)	47,791 (97.4)
	宿泊客 (対前年比)	95,208 (104.2)	83,863 (91.8)	79,579 (94.9)	80,167 (100.7)	82,358 (102.7)	82,546 (100.2)
	計 (対前年比)	146,261 (98.6)	141,106 (95.1)	145,936 (103.4)	123,433 (84.6)	131,426 (106.5)	130,337 (99.2)
一人当たり平均 観光消費額 (円)	日帰り客 (対前年比)	5,502 (85.1)	5,098 (78.9)	5,520 (108.3)	4,188 (75.9)	2,979 (71.1)	3,579 (120.1)
	宿泊客 (対前年比)	23,994 (86.0)	25,306 (90.7)	22,429 (88.6)	19,937 (88.9)	15,070 (75.6)	14,791 (98.1)

項目	平成23年	平成24年	平成25年	平成26年	平成27年	平成28年	平成29年	
観光入込客数 (対前年比)	14,592 -	13,222 (90.6)	12,320 (93.2)	14,220 (115.4)	14,488 (101.9)	17,404 (120.1)	15,695 (90.2)	
県内・県外別 観光客数	県内客数 (対前年比)	6,900 -	5,104 (74.0)	4,464 (87.5)	5,561 (124.6)	5,970 (107.4)	7,707 (129.1)	5,943 (77.1)
	県外客数 (対前年比)	7,692 -	8,118 (105.5)	7,856 (96.8)	8,659 (110.2)	8,518 (98.4)	9,697 (113.8)	9,752 (100.6)
利用交通機関別 観光客数	観光バス (対前年比)	2,735 -	2,598 (95.0)	1,366 (52.6)	3,047 (223.1)	1,931 (63.4)	1,786 (92.5)	1,880 (105.3)
	自家用車 (対前年比)	9,681 -	8,498 (87.8)	9,161 (107.8)	9,060 (98.9)	9,595 (105.9)	12,415 (129.4)	10,297 (82.9)
	定期バス (対前年比)	136 -	113 (83.1)	42 (37.2)	55 (131.0)	160 (290.9)	158 (98.8)	103 (65.2)
	鉄道 (対前年比)	1,414 -	1,554 (109.9)	1,182 (76.1)	1,558 (131.8)	1,630 (104.6)	1,973 (121.0)	2,402 (121.7)
	タクシー (対前年比)	6 -	13 (216.7)	4 (30.8)	7 (175.0)	24 (342.9)	23 (95.8)	2 (8.7)
	その他 (対前年比)	620 -	446 (71.9)	565 (126.7)	493 (87.3)	1,148 (232.9)	1,049 (91.4)	1,011 (96.4)
日帰り・宿泊別 観光客数	日帰り客数 (対前年比)	10,591 -	9,376 (88.5)	7,527 (80.3)	9,411 (125.0)	10,011 (106.4)	12,702 (126.9)	10,950 (86.2)
	宿泊客数 (対前年比)	4,001 -	3,846 (96.1)	4,793 (124.6)	4,809 (100.3)	4,477 (93.1)	4,702 (105.0)	4,745 (100.9)
観光消費額 (億円)	日帰り客 (対前年比)	399 -	474 (118.8)	416 (87.8)	576 (138.5)	526 (91.3)	563 (107.0)	487 (86.5)
	宿泊客 (対前年比)	857 -	908 (106.0)	967 (106.5)	1,031 (106.6)	1,055 (102.3)	1,140 (108.1)	1,177 (103.2)
	計 (対前年比)	1,256 -	1,382 (110.0)	1,383 (100.1)	1,607 (116.2)	1,581 (98.4)	1,703 (107.7)	1,664 (97.7)
一人当たり平均 観光消費額 (円)	日帰り客 (対前年比)	3,767 -	5,055 (134.2)	5,527 (109.3)	6,120 (110.7)	5,254 (85.8)	4,432 (84.4)	4,447 (100.3)
	宿泊客 (対前年比)	21,420 -	23,609 (110.2)	20,175 (85.5)	21,439 (106.3)	23,565 (109.9)	24,245 (102.9)	24,805 (102.3)

(資料10) 延べ宿泊者数

(単位：万人、%)

平成24年	平成25年	平成26年	平成27年	平成28年	平成29年	前年比
467	522	539	516	535	583	109.0

出典：観光庁宿泊旅行統計調査

(資料11) 外国人旅行者宿泊者数

(単位：人、%)

	韓国	台湾	中国	香港	タイ	シンガポール	マレーシア	フランス	アメリカ	その他欧米	その他	計
16年度	5,082	2,389	1,797	82						12,030	3,284	24,664
17年度	7,535	4,399	3,667	373						13,202	4,346	33,522
18年度	9,736	5,206	4,354	533						15,974	6,661	42,464
19年度	16,916	7,267	4,377	2,179				2,755	8,508	9,635	9,076	60,713
20年度	11,745	8,076	5,479	3,630				3,592	8,130	9,688	11,676	62,016
21年度	12,375	5,843	6,730	1,193				3,752	6,966	9,629	9,072	55,560
22年度	14,711	5,946	8,411	865				5,042	8,872	12,203	12,097	68,147
23年度	11,096	6,038	10,714	1,085				1,458	5,165	5,249	10,316	51,121
24年度	14,577	10,467	11,572	3,270	842	655		2,633	6,879	7,683	12,224	70,802
25年度	13,561	19,727	13,923	5,603	1,865	976	943	4,214	8,987	11,154	12,484	93,437
26年度	13,967	25,345	20,080	9,520	2,466	1,340	957	4,358	7,842	12,767	17,100	115,742
27年度	18,385	39,309	29,079	16,979	3,425	1,354	1,648	7,810	9,154	16,684	18,517	162,344
28年度	17,256	60,053	39,331	40,133	5,328	2,247	3,102	8,111	9,144	21,017	17,362	223,084
29年度	40,993	106,949	47,040	46,398	5,166	2,972	2,529	10,496	10,789	25,605	25,346	324,283
対前年比	237.6	178.1	119.6	115.6	97.0	132.3	81.5	129.4	118.0	121.8	146.0	145.4
構成比	12.7	33.0	14.5	14.3	1.6	0.9	0.8	3.2	3.3	7.9	7.8	100.0

※オーストラリアの人数は、平成19年度以前は欧米欄に20年度以降はその他欄に含まれる。

※タイ、シンガポール、マレーシアの空欄の人数はその他に含まれる。

※アメリカの空欄の人数はその他欧米に含まれる。

※調査方法：収容人員50人以上及び過去の調査に協力実績のある県内調査対象宿泊施設のうち、回答のあった施設の実績を集計

出典：岡山県観光課外国人旅行者宿泊者数調査

観光客・その流れと傾向

－平成29年岡山県観光客動態調査報告書－

平成30年9月発行

岡山県産業労働部観光課

〒700-8570 岡山市北区内山下2-4-6

TEL : (086) 226-7382 FAX : (086) 224-2130

本報告書は岡山県観光課ホームページにも掲載しています。

<http://www.pref.okayama.jp/soshiki/46/>