

平成 24 年経済センサス-活動調査結果表
(卸売業・小売業)

岡山県総合政策局統計調査課

目 次

I 利用に当たって

1	調査の目的	3
2	調査の根拠	3
3	調査の期日	3
4	調査の範囲等	3
5	集計対象等について	3
6	事業所の産業の決定方法	4
7	主な用語の説明	6
8	各統計表の表章項目の説明及び留意点	8
9	記号及び注記	9

II 調査結果

1	概要	10
2	産業分類別の状況	12
3	経営組織別（法人事業所、個人事業所）の状況	16
4	1事業所当たりの状況	17

III 統計表

第1表の1	産業（細分類）別、事業所数、従業者数、年間商品販売額、 その他の収入額、商品手持額、売場面積	20
第1表の2	産業（細分類）別、事業所数、従業者数、年間商品販売額、 その他の収入額、商品手持額、売場面積（法人）	24
第1表の3	産業（細分類）別、事業所数、従業者数、年間商品販売額、 その他の収入額、商品手持額、売場面積（個人）	28
第2表	産業分類（中分類）別、市町村別、事業所数、従業者数、 年間商品販売額	32
第3表	産業分類（中分類）別、県民局別、事業所数、従業者数、年間商品 販売額、その他の収入額、商品手持額、売場面積	46
第4表	売場面積別、産業分類（中分類）別、事業所数、従業者数、 年間商品販売額、売場面積（小売業）	48
第5表	市町村別、売場面積規模別、事業所数、従業員数、年間商品販売額、 売場面積（小売業）	50
第6表	産業分類（小分類）別、セルフサービス方式事業所、従業者数年間 商品販売額その他の収入額、商品手持額、売場面積（小売業）	54
第7表	産業分類（小分類）別、事業所数、小売販売額の商品販売形態別 販売額（小売業）	55
第8表	市町村別、コンビニエンスストア（飲食料品を中心とするものに 限る）事業所数、従業者数、年間商品販売額、売場面積	56
第9表	市町村別、産業分類（中分類）別、開店・閉店時刻別事業所数（小売業）	57

I 利用に当たって

この結果表は、総務省・経済産業省『平成24年経済センサス-活動調査』の調査票情報を岡山県が独自集計したものである。

1. 調査の目的

経済センサス-活動調査は、我が国の全産業分野における事業所及び企業の経済活動の実態を全国的及び地域別に明らかにするとともに、事業所及び企業を調査対象とする各種統計調査の精度向上に資する母集団資料を得ることを目的とする。

2. 調査の根拠

統計法（平成19年法律第53号）に基づく基幹統計調査として実施している。

3. 調査の期日

平成24年2月1日

4. 調査の範囲等

調査は、日本標準産業分類に掲げる産業に属する事業所のうち、以下に掲げる事業所並びに国及び地方公共団体の事業所を除く事業所・企業について行った。

- ①大分類A－農業・林業に属する個人経営の事業所
- ②大分類B－漁業に属する個人経営の事業所
- ③大分類N－生活関連サービス業、娯楽業のうち、小分類792－家事サービス業に属する事業所
- ④大分類R－サービス業（他に分類されないもの）のうち、中分類96－外国公務に属する事業所

5. 集計対象等について

当結果表は、「平成24年経済センサス-活動調査」（以下「活動調査」という。）の調査結果のうち、産業大分類が「I－卸売業，小売業」に格付けられた事業所について、以下の2通りに分けて集計した。

- ①産業大分類「I－卸売業，小売業」に格付けられた事業所を全て集計対象としているが、年間商品販売額は、数値が得られた事業所について集計した。（P10～P11）
- ②産業大分類「I－卸売業，小売業」に格付けられた事業所のうち、次の全てに該当する事業所について集計した。（P12以降）
 - ・管理、補助的経済活動のみを行う事業所ではないこと
 - ・「事業別売上（収入）金額」の「商業」（「卸売の商品販売額（代理・仲立手数料を含む）」及び「小売の商品販売額」を合算したもの。）に金額が有り、かつ産業細分類の格付けに必要な事項の数値が得られた事業所であること

このため、上記①各表の集計と事業所数、従業者数、年間商品販売額は一致しない。

また、これまでの商業統計調査との比較にあたっては、上記①、②のように集計対象が異なることに留意する必要がある。

6. 事業所の産業の決定方法

事業所を産業分類別に集計するための産業の決定（格付け）方法は、次のとおりである。

（1）一般的な方法

- ①取扱商品が単品の場合は、活動調査の卸売業及び小売業で用いる商品分類番号（以下「商品分類番号」という。）の4桁で産業細分類を決定する。
- ②取扱商品が複数の場合は、まず卸売の商品販売額（仲立手数料を除く）と小売の商品販売額を比較し、いずれの販売額が多いかによって卸売業か小売業かを決定する。
- ③産業分類の格付けについては、商品分類番号上位2桁の販売額で分類集計し、その最も大きい上位2桁によって、産業中分類（2桁分類）を決定し、その決定された2桁の番号のうち、前記と同様な方法で上位3桁、上位4桁の順に分類し、産業細分類（4桁分類）を格付けする。

（2）特殊な方法

卸売業のうち「各種商品卸売業（従業者が常時100人以上のもの）」「その他の各種商品卸売業」及び「代理商、仲立業」、小売業のうち「百貨店、総合スーパー」「その他の各種商品小売業」「各種食料品小売業」「コンビニエンスストア」「ドラッグストア」、「ホームセンター」「たばこ・喫煙具専門小売業」及び「無店舗小売業」については、以下の方法で格付けを行っている。

①卸売業

ア「5011 各種商品卸売業（従業者が常時100人以上のもの）」

表1の財別（生産財、資本財及び消費財）の3財にわたる商品を卸売りし、各財の販売額がいずれも卸売販売総額（仲立手数料を除く）の10%以上で、従業者が100人以上の事業所

イ「5019 その他の各種商品卸売業」

表1の財別（生産財、資本財及び消費財）の3財にわたる商品を卸売りし、商品分類番号上位3桁の販売額で分類集計した販売額がいずれも卸売販売総額（仲立手数料を除く）の50%未満で、従業者が100人未満の事業所

表1 財別と商品分類

財別	商品分類番号上位3桁	以下の産業分類に属する品目
生産財	5 1 1	繊維品卸売業(衣類、身の回り品を除く)
	5 3 2	化学製品卸売業
	5 3 3	石油・鉱物卸売業
	5 3 4	鉄鋼製品卸売業
	5 3 5	非鉄金属卸売業
	5 3 6	再生資源卸売業
資本財	5 3 1	建築材料卸売業
	5 4 1	産業機械器具卸売業
	5 4 2	自動車卸売業
	5 4 3	電気機械器具卸売業
	5 4 9	その他の機械器具卸売業
消費財	5 1 2	衣服卸売業
	5 1 3	身の回り品卸売業
	5 2 1	農畜産物・水産物卸売業
	5 2 2	食料・飲料卸売業
	5 5 1	家具・建具・じゅう器等卸売業
	5 5 2	医薬品・化粧品等卸売業
	5 5 3	紙・紙製品卸売業
	5 5 9	他に分類されない卸売業

なお、前記ア、イについて、生産財、資本財及び消費財の3財にわたる商品を扱っていても、生産財の商品分類番号が「536」（再生資源卸売業に属する品目）のみ、又は、消費財の商品分類番号が「559」（他に分類されない卸売業に属する品目）のみの場合には、一般的な方法による卸売業格付けとする。

ウ「5598 代理商，仲立業」

卸売の商品販売額（仲立手数料を除く）と仲立手数料を比較し、仲立手数料が多い場合に「代理商，仲立業」に格付けする。

②小売業

ア「5611 百貨店，総合スーパー」

表2の「衣」「食」及び「他」にわたる商品を小売りし、「衣」「食」及び「他」の各販売額がいずれも小売販売総額の10%以上70%未満で、従業者が50人以上の事業所をいう。

イ「5699 その他の各種商品小売業（従業者が常時50人未満のもの）」

表2の「衣」「食」及び「他」にわたる商品を小売りし、「衣」「食」及び「他」の各販売額がいずれも小売販売総額の50%未満で、従業者が50人未満の事業所をいう。

表2 「衣」「食」及び「他」と商品分類

衣・食・他別	商品分類番号上位2桁	以下の産業分類に属する品目
衣	5 7	織物・衣服・身の回り品小売業
食	5 8	飲食料品小売業
他	5 9 6 0	機械器具小売業 その他の小売業

ウ「5811 各種食料品小売業」

中分類「58 飲食料品小売業」に格付けされた事業所のうち、表3の商品分類番号上位3桁で分類集計した小売販売額が3つ以上あり、そのいずれもが商品分類番号「58」（飲食料品小売業に属する品目）の総額の50%に満たない事業所をいう。

表3 飲食料品小売業と商品分類

産業分類	商品分類番号上位3桁	以下の産業分類に属する品目
58 飲食料品小売業	5 8 2	野菜・果実小売業
	5 8 3	食肉小売業
	5 8 4	鮮魚小売業
	5 8 5	酒小売業
	5 8 6	菓子・パン小売業
	5 8 9	その他の飲食料品小売業

エ「5891 コンビニエンスストア（飲食料品を中心とするものに限る）」

中分類「58 飲食料品小売業」に格付けされた事業所のうち、セルフサービス方式を採用し、売場面積が30㎡以上250㎡未満で、営業時間が14時間以上の事業所をいう。

オ「6031 ドラッグストア」

小分類「603 医薬品・化粧品小売業」に格付けされた事業所のうち、以下のいずれかの事業所をいう。

- ・セルフサービス方式を採用しており、一般用医薬品を小売りしている事業所
- ・セルフサービス方式を採用しており、「店舗形態」において「ドラッグストア」を選択した事業所

カ「6091 ホームセンター」

中分類「60 その他の小売業」に格付けされた事業所のうち、以下のいずれかの事業所をいう。

- ・セルフサービス方式を採用し、売場面積が500 m²以上で、金物、荒物、苗・種子のいずれかを小売りしている事業所
- ・セルフサービス方式を採用し、売場面積が500m²以上で、「店舗形態」において「ホームセンター」を選択した事業所

キ「6092 たばこ・喫煙具専門小売業」

商品分類番号「6092」（たばこ・喫煙具専門小売業に属する品目）の販売額が小売販売総額の90%以上の事業所をいう。

ク「61 無店舗小売業」

販売形態の店頭販売の割合が0%及び売場面積が0 m²の事業所をいう。

7. 主な用語の説明

(1) 事業所（卸売業・小売業事業所）

原則として一定の場所（一区画）を占めて「有体的商品を購入して販売する事業所」であって、一般的に卸売業、小売業といわれる事業所をいう。

(2) 卸売業

主として次の業務を行う事業所をいう。

- ①小売業者又は他の卸売業者に商品を販売する事業所
- ②産業用使用者（建設業、製造業、運輸業、飲食店、宿泊業、病院、学校、官公庁等）に業務用として商品を大量又は多額に販売する事業所
- ③主として業務用で使用される商品〔事務用機械及び家具、病院・美容院・レストラン・ホテルなどの設備、産業用機械（農業用器具を除く）、建設材料（木材、セメント、板ガラス、かわらなど）など〕を販売する事業所
- ④製造業の会社が、別の場所で経営している自己製品の卸売事業所（主として管理事務のみを行っている事業所を除く）例えば、家電メーカーの支店、営業所が自己製品を問屋などに販売している場合、その支店、営業所は卸売事業所とする。
- ⑤商品を卸売し、かつ、同種商品の修理を行う事業所
なお、修理料収入額の方が多くても同種商品を販売している場合は、修理業とせず卸売業とする。
- ⑥主として手数料を得て他の事業所のために商品の売買の代理又は仲立を行う事業所（代理商、仲立業）
なお、「代理商、仲立業」には、一般的に、買継商、仲買人、農産物集荷業と呼ばれている事業所が含まれる。

(3) 小売業

主として次の業務を行う事業所をいう。

- ①個人（個人経営の農林漁家への販売を含む）又は家庭用消費者のために商品を販売する事業所
- ②産業用使用者に少量又は少額に商品を販売する事業所
- ③商品を販売し、かつ、同種商品の修理を行う事業所
なお、修理料収入額の方が多くても、同種商品を販売している場合は修理業とせず小売業とする。ただし、修理のみを専業としている事業所は、修理業〔大分類R－サービス業（他に分類されないもの）〕とし、修理のために部品などを取り替えても商品の販売とはしない。
- ④製造小売事業所（自店で製造した商品在那个場所で個人又は家庭用消費者に販売する事業所）例えば、菓子店、パン屋、弁当屋、豆腐屋、調剤薬局など
- ⑤ガソリンスタンド
- ⑥主として無店舗販売を行う事業所（販売する場所そのものは無店舗であっても、商品の販売活動を行うための拠点となる事務所などがある訪問販売又は通信・カタログ販売の事業所など）で、主として個人又は家庭用消費者に販売する事業所
- ⑦別経営の事業所
官公庁、会社、工場、団体、遊園地などの中にある売店等で他の事業者によって経営されている場合はそれぞれ独立した事業所として小売業に分類する。

(4) 単独事業所

他の場所に同一経営の本店、支店、支社、営業所などを持たない事業所（1企業1事業所）をいう。

(5) 従業者及び就業者

平成24年2月1日現在で、当該事業所の業務に従事している従業者、就業者をいう。

従業者とは「個人業主」「無給家族従業者」「有給役員」及び「常用雇用者」の計をいい、就業者とは従業者に「臨時雇用者」及び「他からの出向・派遣従業者」を合わせ「従業者・臨時雇用者のうち他への出向・派遣従業者」を除いたものをいう。

- ①「個人業主」とは、個人経営の事業主でその事業所の実際の業務に従事している者をいう。
- ②「無給家族従業者」とは、個人業主の家族で賃金・給与を受けず、常時従事している者をいう。
- ③「有給役員」とは、法人、団体の役員（常勤、非常勤を問わない）で給与を受けている者をいう。
- ④「常用雇用者」とは、「正社員・正職員」「パート・アルバイトなど」と呼ばれている者で次のいずれかに該当する者をいう。
 - ア 期間を定めずに雇用されている者
 - イ 1か月を超える期間を定めて雇用されている者
 - ウ 平成23年12月、平成24年1月のそれぞれの月に18日以上雇用された者
- ⑤「臨時雇用者」とは、常用雇用者以外の雇用者で1か月以内の期間を定めて雇用されている者や日々雇用されている者をいう。
- ⑥「他からの出向・派遣従業者」とは、別経営の事業所から出向・派遣されている者

をいう。

⑦「従業者・臨時雇用者のうち他への出向・派遣従業者」とは、従業者及び臨時雇用者のうち、別経営の事業所へ出向・派遣している者をいう。

⑧「パート・アルバイトなどの8時間換算雇用者数」とは、パート・アルバイトなどの従業者について平均的な1日当たりの労働時間である8時間に換算したものをいう。

(6) 年間商品販売額

平成23年1月1日から平成23年12月31日までの1年間の当該事業所における有体商品の販売額をいう。したがって、土地・建物などの不動産及び株券、商品券、プリペイドカード、宝くじ、切手などの有価証券の販売額は含めない。商品売買に関する仲立手数料収入を除く卸売の商品販売額に小売の商品販売額を加えることにより算出した。

(7) その他の収入額

平成23年1月1日から平成23年12月31日までの1年間の商品販売に関する修理料及び仲立手数料、製造業、飲食部門、サービス業などの商業活動（商品販売額）以外の事業による収入額を合計したもの

(8) 商品手持額

平成23年12月末現在、販売目的で保有しているすべての手持商品額（仕入時の原価による）

(9) セルフサービス方式（小売業のみ）

セルフサービス方式とは、当該事業所の売場面積の50%以上について、次の三つの条件を兼ね備えている場合をいう。

①客が値札等により各商品の値段が判るような表示方式をとっている。

②店に備え付けられている買物カゴ、ショッピングカート、トレーなどにより、客が自由に商品を選び取れるようなシステムをとっている。

③売場の出口などに設置されている精算所（レジ）において、客が一括して代金の支払いを行うシステムになっている。セルフサービス方式に該当する事業所の例として、総合スーパー、専門スーパー、ホームセンター、ドラッグストア、コンビニエンスストア、ワンプライスショップ、大型カー用品店などがある。

(10) 売場面積（小売業のみ）

平成24年2月1日現在で、事業所が商品を販売するために実際に使用している売場の延床面積（食堂・喫茶、屋外展示場、配送所、階段、連絡通路、エレベーター、エスカレーター、休憩室、洗面所、事務室、倉庫等、また、他に貸している店舗（テナント）分は除く）をいう。ただし、牛乳小売業（宅配専門）、自動車小売業（新車・中古）、建具小売業、畳小売業、ガソリンスタンド、新聞小売業（宅配専門）の事業所については売場面積の調査を行っていない。

8. 各統計表の表章項目の説明及び留意点

(1) 「売場面積」については、当該項目について調査をしていない牛乳小売業（宅配専門）、自動車小売業（新車・中古）、建具小売業、畳小売業、ガソリンスタンド、新聞小売業（宅配専門）の事業所並びに訪問販売、通信・カタログ販売、インターネット販売等で売場面積の無い事業所を不詳とした。

(2) 年間商品販売額、商品手持額及びその他の収入額の産業分類別数値については、万

円単位での金額表示をしている。（十万円単位で四捨五入を行い百万円単位で表示している表もある。）

(3) 「個人」には「法人でない団体」を含む。

(4) 商品販売形態区分（小売業のみ）の年間商品販売額については、調査票の「小売販売額の商品販売形態別割合」をもとに計算した。

9. 記号及び注記

(1) 各項目の金額は、単位未満を四捨五入しているため、内訳の計と合計が一致しない場合がある。

(2) 該当数字がないもの及び分母が0のため計算できないものは「-」とした。

(3) 「X」は、集計対象となる事業所数が1又は2であるため、集計結果をそのまま公表すると個々の報告者の秘密が漏れるおそれがある場合に該当数値を秘匿した箇所である。また、集計対象が3以上の事業所に関する数値であっても、集計対象が1又は2の事業所の数値が合計との差引きで判明する箇所は、併せて「X」としている。

この結果表についての照会等は、下記までお願いします。

岡山県 総合政策局 統計調査課

〒700-8570 岡山市北区内山下2丁目4番6号

電話（086）226-7261（直通）

Ⅱ 調査結果

1. 概要

今回の結果表は、平成24年経済センサス-活動調査結果を基に算出している。平成19年以前の「商業統計調査」とは、対象事業所の把握方法が異なり、また今回は分析に必要な産業格付けが不可能な事業所等が多数あることなどから、前回平成19年の「商業統計調査」数値とは一部しか接続できない。

なお、P12以降の集計表については、産業格付け不能等の事業所を除いて集計を行っているため、以下の表（第1表、第2表）と数値が一致しない。

平成24年2月1日現在で実施した「経済センサス-活動調査」の結果によると、岡山県内の卸売業及び小売業の事業所（全数）の概況は以下の表のとおりであった。

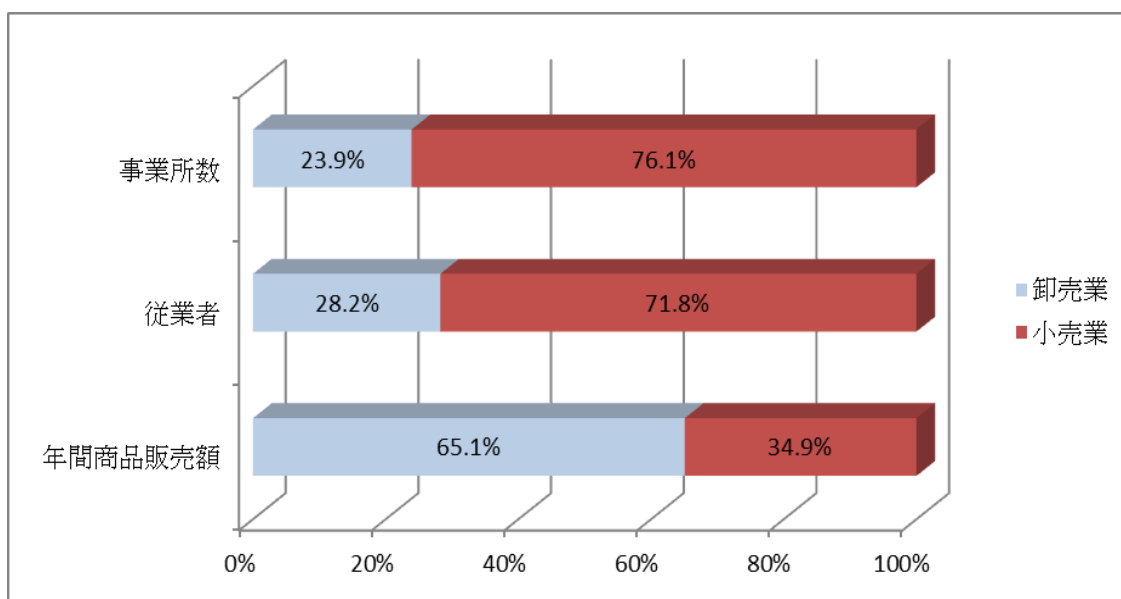
第1表

産業分類	事業所数			従業者数(人)			年間商品販売額(百万円)		
	21年	24年	対21年比(%)	21年	24年	対21年比(%)	19年	24年	対19年比(%)
合計	24,255	22,174	▲ 8.6	171,401	157,403	▲ 8.2	5,181,731	4,692,991	▲ 9.4
卸売業	5,747	5,301	▲ 7.8	49,588	44,438	▲ 10.4	3,137,878	3,054,257	▲ 2.7
小売業	18,508	16,873	▲ 8.8	121,813	112,965	▲ 7.3	2,043,853	1,638,734	▲ 19.8

(注)

- ・21年は「平成21年経済センサス-基礎調査」の結果、19年は「平成19年商業統計調査」の数値である。
- ・「管理、補助的経済活動を行う事業所」「産業細分類が格付不能の事業所」「卸売の商品販売額（仲立手数料を除く）、小売の商品販売額及び仲立手数料のいずれの金額も無い事業所」を含む。
- ・従業者数は、「個人業主」「無給家族従業者」「有給役員」及び「常用雇用者」の計で、臨時雇用者は含めていない。

第1図 事業所数、従業者数、年間商品販売額の構成比



第2表 市町村別事業所数、従業者数及び年間商品販売額

	合 計			卸売業			小売業		
	事業所数	従業者数 (人)	年間商品販売額 (万円)	事業所数	従業者数 (人)	年間商品販売額 (万円)	事業所数	従業者数 (人)	年間商品販売額 (万円)
県 計	22,174	157,403	469,299,104	5,301	44,438	305,425,661	16,873	112,965	163,873,443
岡 山 市	8,573	72,115	276,764,630	2,770	26,400	205,903,507	5,803	45,715	70,861,123
北 区	4,830	40,349	185,561,557	1,591	15,774	146,963,447	3,239	24,575	38,598,110
中 区	1,073	8,832	19,603,314	298	2,450	9,753,111	775	6,382	9,850,203
東 区	832	5,929	10,522,300	134	814	3,120,253	698	5,115	7,402,047
南 区	1,838	17,005	61,077,459	747	7,362	46,066,696	1,091	9,643	15,010,763
倉 敷 市	4,990	37,189	96,295,404	1,123	8,646	57,855,369	3,867	28,543	38,440,035
津 山 市	1,481	9,769	20,367,801	341	2,421	9,402,546	1,140	7,348	10,965,255
玉 野 市	629	3,153	7,936,422	93	564	4,067,379	536	2,589	3,869,043
笠 岡 市	560	3,259	6,780,974	117	726	3,723,867	443	2,533	3,057,107
井 原 市	504	2,529	3,783,019	74	332	1,469,730	430	2,197	2,313,289
総 社 市	543	3,671	5,762,324	67	623	1,743,245	476	3,048	4,019,079
高 梁 市	527	2,475	3,753,172	74	400	1,304,119	453	2,075	2,449,053
新 見 市	459	2,132	3,512,313	70	310	1,152,479	389	1,822	2,359,834
備 前 市	570	2,715	5,221,045	97	751	2,791,945	473	1,964	2,429,100
瀬 戸 内 市	322	2,187	3,605,428	53	619	1,928,457	269	1,568	1,676,971
赤 磐 市	306	2,039	3,179,540	48	232	324,048	258	1,807	2,855,492
真 庭 市	770	3,593	5,445,054	101	495	1,650,967	669	3,098	3,794,087
美 作 市	370	1,741	2,469,313	39	220	412,205	331	1,521	2,057,108
浅 口 市	308	1,815	2,806,196	35	234	622,378	273	1,581	2,183,818
和 気 町	152	729	864,689	18	55	74,548	134	674	790,141
早 島 町	139	1,124	10,489,373	60	777	9,494,449	79	347	994,924
里 庄 町	93	619	1,079,667	21	156	323,380	72	463	756,287
矢 掛 町	190	904	1,200,920	18	63	81,654	172	841	1,119,266
新 庄 村	14	43	31,213	2	5	X	12	38	X
鏡 野 町	116	1,164	4,840,011	19	91	477,769	97	1,073	4,362,242
勝 央 町	112	609	1,283,653	19	106	427,013	93	503	856,640
奈 義 町	65	299	304,931	6	32	4,637	59	267	300,294
西 栗 倉 村	16	93	87,525	2	4	X	14	89	X
久 米 南 町	69	323	321,713	9	45	57,124	60	278	264,589
美 咲 町	143	515	554,258	6	22	27,179	137	493	527,079
吉 備 中 央 町	153	599	558,516	19	109	97,516	134	490	461,000

(注)

数値は、「管理、補助的経済活動を行う事業所」「産業細分類が格付不能の事業所」「卸売の商品販売額（仲立手数料を除く）、小売の商品販売額及び仲立手数料のいずれの金額も無い事業所」を含む。

2. 産業分類別の状況

(1) 卸売業

卸売業の内訳（産業中分類別）は以下の表のとおりであった。事業所数、従業者数は「機械器具卸売業」が最多で、年間商品販売額においては「建築材料、鉱物・金属材料等卸売業」が最多であり、卸売業全体に占める構成比はいずれも約3割を占めている。

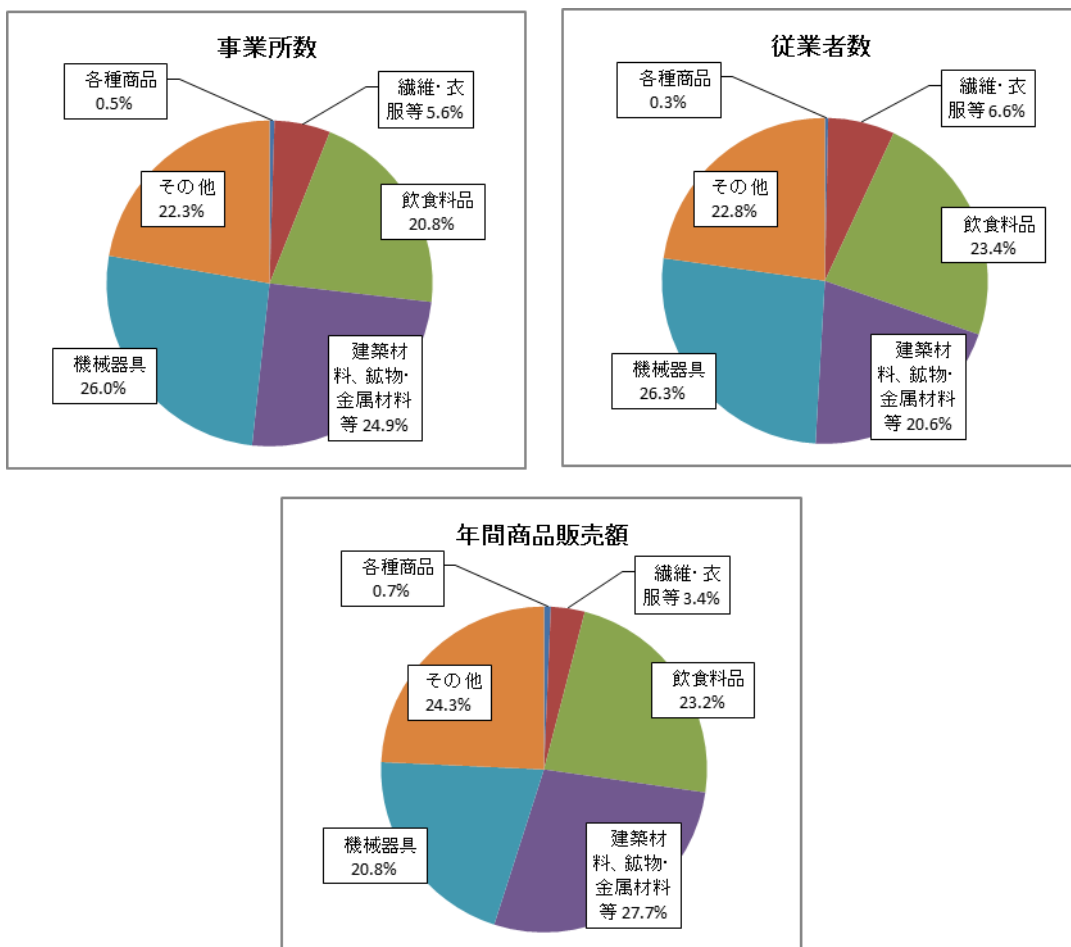
第3表

産業分類	事業所数	従業者数 (人)	年間商品販売額 (百万円)
卸売業計	3,962	33,688	2,704,806
各種商品卸売業	19	109	18,147
繊維・衣服等卸売業	220	2,228	91,034
飲食料品卸売業	824	7,884	628,203
建築材料、鉱物・金属材料等卸売業	986	6,933	749,022
機械器具卸売業	1,030	8,862	561,615
その他の卸売業	883	7,672	656,785

(注)

上記の表の数値は、「管理、補助的経済活動のみを行う事業所」「産業細分類が格付不能の事業所」「卸売の商品販売額（仲立手数料を除く）、小売の商品販売額及び仲立手数料のいずれの金額も無い事業所」を含まない集計であるため、「概要」の数値とは一致しない。

第2図 事業所数、従業者数、年間商品販売額の構成比



第4表 卸売業 産業分類別事業所数、従業者数、年間商品販売額

		事業所数	従業者数 (人)	年間商品 販売額 (百万円)
	卸 売 業 計	3,962	33,688	2,704,806
50	各種商品卸売業	19	109	18,147
51	繊維・衣服等卸売業	220	2,228	91,034
511	繊維品卸売業（衣服，身の回り品を除く）	41	248	14,794
512	衣服卸売業	100	1,187	52,840
513	身の回り品卸売業	79	793	23,400
52	飲食料品卸売業	824	7,884	628,203
521	農畜産物・水産物卸売業	409	4,159	230,654
522	食料・飲料卸売業	415	3,725	397,549
53	建築材料，鉱物・金属材料等卸売業	986	6,933	749,022
531	建築材料卸売業	450	2,916	194,354
532	化学製品卸売業	214	1,514	122,776
533	石油・鉱物卸売業	99	851	209,447
534	鉄鋼製品卸売業	110	829	188,936
535	非鉄金属卸売業	13	72	4,417
536	再生資源卸売業	100	751	29,091
54	機械器具卸売業	1,030	8,862	561,615
541	産業機械器具卸売業	432	3,395	210,375
542	自動車卸売業	210	1,987	110,980
543	電気機械器具卸売業	239	2,262	160,784
549	その他の機械器具卸売業	149	1,218	79,476
55	その他の卸売業	883	7,672	656,785
551	家具・建具・じゅう器等卸売業	169	1,334	56,334
552	医薬品・化粧品等卸売業	213	2,602	260,260
553	紙・紙製品卸売業	67	466	36,873
559	他に分類されない卸売業	434	3,270	303,319

(注)

上記の表の数値は、「管理、補助的経済活動のみを行う事業所」「産業細分類が格付不能の事業所」「卸売の商品販売額（仲立手数料を除く）、小売の商品販売額及び仲立手数料のいずれの金額も無い事業所」を含まない集計であるため、「概要」の数値とは一致しない。

(2) 小売業

小売業の内訳（産業中分類別）は以下の表のとおりであった。事業所数、従業者数、年間商品販売額いずれにおいても「その他の小売業」が最多で、それぞれ小売業全体の4割程度を占めている。

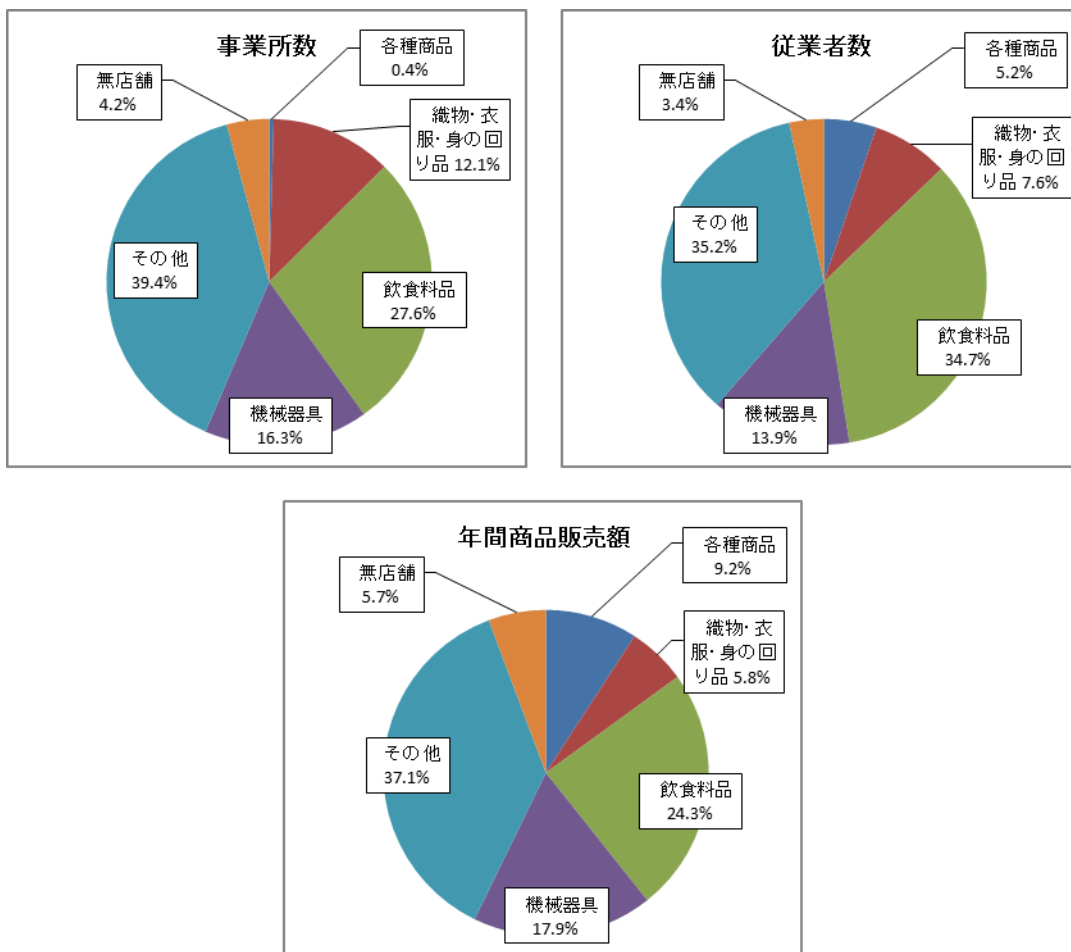
第5表

産業分類	事業所数	従業者数 (人)	年間商品販売額 (百万円)
小売業計	12,794	81,531	1,576,043
各種商品小売業	57	4,258	144,484
織物・衣服・身の回り品小売業	1,547	6,201	91,898
飲食料品小売業	3,528	28,266	383,090
機械器具小売業	2,084	11,327	282,370
その他の小売業	5,039	28,677	584,152
無店舗小売業	539	2,802	90,049

(注)

上記の表の数値は、「管理、補助的経済活動のみを行う事業所」「産業細分類が格付不能の事業所」「卸売の商品販売額（仲立手数料を除く）、小売の商品販売額及び仲立手数料のいずれの金額も無い事業所」を含まない集計であるため、「概要」の数値とは一致しない。

第3図 事業所数、従業者数、年間商品販売額の構成比



第6表 小売業 産業分類別事業所数、従業者数、年間商品販売額

		事業所数	従業者数 (人)	年間商品 販売額 (百万円)
	小 売 業 計	12,794	81,531	1,576,043
56	各種商品小売業	57	4,258	144,484
561	百貨店, 総合スーパー	26	4,073	141,258
569	その他の各種商品小売業 (従業者が常時50人未満のもの)	31	185	3,226
57	織物・衣服・身の回り品小売業	1,547	6,201	91,898
571	呉服・服地・寝具小売業	212	726	7,398
572	男子服小売業	171	821	12,508
573	婦人・子供服小売業	701	2,870	46,648
574	靴・履物小売業	131	516	6,956
579	その他の織物・衣服・身の回り品小売業	332	1,268	18,388
58	飲食料品小売業	3,528	28,266	383,090
581	各種食料品小売業	517	10,844	182,098
582	野菜・果実小売業	239	1,073	10,548
583	食肉小売業	115	443	4,748
584	鮮魚小売業	240	767	7,154
585	酒小売業	499	1,200	16,985
586	菓子・パン小売業	613	2,839	15,625
589	その他の飲食料品小売業	1,305	11,100	145,932
59	機械器具小売業	2,084	11,327	282,370
591	自動車小売業	1,173	7,532	172,835
592	自転車小売業	191	376	2,032
593	機械器具小売業 (自動車, 自転車を除く)	720	3,419	107,502
60	その他の小売業	5,039	28,677	584,152
601	家具・建具・畳小売業	328	1,538	23,684
602	じゅう器小売業	249	650	4,378
603	医薬品・化粧品小売業	1,044	5,858	113,606
604	農耕用品小売業	255	1,162	20,636
605	燃料小売業	833	5,285	239,905
606	書籍・文房具小売業	509	5,393	39,202
607	スポーツ用品・がん具・娯楽用品・楽器小売業	302	1,450	25,138
608	写真機・時計・眼鏡小売業	256	936	12,459
609	他に分類されない小売業	1,263	6,405	105,144
61	無店舗小売業	539	2,802	90,049
611	通信販売・訪問販売小売業	382	2,314	74,738
612	自動販売機による小売業	94	285	12,100
619	その他の無店舗小売業	63	203	3,211

(注)

上記の表の数値は、「管理、補助的経済活動のみを行う事業所」「産業細分類が格付不能の事業所」「卸売の商品販売額(仲立手数料を除く)、小売の商品販売額及び仲立手数料のいずれの金額も無い事業所」を含まない集計であるため、「概要」の数値とは一致しない。

3. 経営組織別（法人事業所、個人事業所）の状況

（1）事業所数

法人事業所は10,390事業所、個人事業所は6,366事業所であった。

構成比では、法人事業所が62.0%、個人事業所が38.0%である。

卸売・小売業別にみると、法人事業所が卸売業の87.2%、小売業の54.2%を占めている。

（2）従業者数

法人事業所は98,319人、個人事業所は16,900人であった。

構成比では、法人事業所が85.3%、個人事業所が14.7%である。

卸売・小売業別にみると、法人事業所が卸売業の96.0%、小売業の80.9%を占めている。

（3）年間商品販売額

法人事業所は4兆1,408億円、個人事業所は1,400億円であった。

構成比では、法人事業所が96.7%、個人事業所が3.3%である。

卸売・小売業別にみると、法人事業所が卸売業の98.8%、小売業の93.2%を占めている。

第7表

	事業所数			従業者数（人）			年間商品販売額（百万円）		
	法人	個人	計	法人	個人	計	法人	個人	計
合計	10,390	6,366	16,756	98,319	16,900	115,219	4,140,826	140,023	4,280,849
構成比%	62.0	38.0	100.0	85.3	14.7	100.0	96.7	3.3	100.0
卸売業	3,453	509	3,962	32,339	1,349	33,688	2,671,360	33,446	2,704,806
構成比%	87.2	12.8	100.0	96.0	4.0	100.0	98.8	1.2	100.0
小売業	6,937	5,857	12,794	65,980	15,551	81,531	1,469,466	106,578	1,576,043
構成比%	54.2	45.8	100.0	80.9	19.1	100.0	93.2	6.8	100.0

（注）

・従業者数は、「個人業主」「無給家族従業者」「有給役員」及び「常用雇用者」の計で、臨時雇用者は含めていない。

・「個人」には「法人でない団体」を含む。

・上記の表の数値は、「管理、補助的経済活動のみを行う事業所」「産業細分類が格付不能の事業所」「卸売の商品販売額（仲立手数料を除く）、小売の商品販売額及び仲立手数料のいずれの金額も無い事業所」を含まない集計であるため、「概要」の数値とは一致しない。

4. 1 事業所当たりの状況

第8表

		事業所数	従業者数	1事業所 当たり 従業者数	年間商品販売額 (万円)	1事業所当たり 年間商品販売額 (万円)
合 計		16,756	115,219	6.9	428,084,912	25,548
卸売業計		3,962	33,688	8.5	270,480,583	68,269
50	各種商品卸売業	19	109	5.7	1,814,651	95,508
51	繊維・衣料等卸売業	220	2,228	10.1	9,103,428	41,379
52	飲食料品卸売業	824	7,884	9.6	62,820,326	76,238
53	建築材料、鉱物・金属 材料等卸売業	986	6,933	7.0	74,902,155	75,966
54	機械器具卸売業	1,030	8,862	8.6	56,161,528	54,526
55	その他の卸売業	883	7,672	8.7	65,678,495	74,381
小売業計		12,794	81,531	6.4	157,604,329	12,319
56	各種商品小売業	57	4,258	74.7	14,448,390	253,481
57	織物・衣服・身の回り 品小売業	1,547	6,201	4.0	9,189,785	5,940
58	飲食料品小売業	3,528	28,266	8.0	38,308,992	10,859
59	機械器具小売業	2,084	11,327	5.4	28,237,011	13,549
60	その他の小売業	5,039	28,677	5.7	58,415,242	11,593
61	無店舗小売業	539	2,802	5.2	9,004,909	16,707

(注)

上記の表の数値は、「管理、補助的経済活動のみを行う事業所」「産業細分類が格付不能の事業所」「卸売の商品販売額（仲立手数料を除く）、小売の商品販売額及び仲立手数料のいずれの金額も無い事業所」を含まない集計であるため、「概要」の数値とは一致しない。

Ⅲ 統 計 表

(注) 統計表の数値は、「管理、補助的経済活動のみを行う事業所」「産業細分類が格付け不能の事業所」「卸売の商品販売額（仲立手数料を除く）、小売の商品販売額及び仲立手数料のいずれの金額も無い事業所」を含まない集計であるため、「概要」の数値とは一致しない。

第1表の1 産業(細分類)別 事業所数、従業者数、年間商品販売額、その他の収入額、商品手持額、売場面積

産業分類(細分類)	事業所数	従業者数(人)			年間商品販売額 (万円)	その他の収入額 (万円)	商品手持額 (万円)	売場面積 (㎡)
		計	男	女				
県計	16 756	115 219	58 587	56 632	428 084 912	6 120 923	24 523 109	2 284 270
卸売業計	3 962	33 688	22 943	10 745	270 480 583	3 186 018	10 009 500	-
50 各種商品卸売業	19	109	79	30	1 814 651	-	22 842	-
501 各種商品卸売業	19	109	79	30	1 814 651	-	22 842	-
5019 その他の各種商品卸売業	19	109	79	30	1 814 651	-	22 842	-
51 繊維・衣服等卸売業	220	2 228	1 203	1 025	9 103 428	107 964	1 269 745	-
511 繊維品卸売業(衣服、身の回り品を除く)	41	248	150	98	1 479 408	6 468	119 881	-
5111 繊維原料卸売業	4	54	33	21	241 276	100	26 517	-
5112 糸卸売業	6	35	18	17	82 645	-	23 659	-
5113 織物卸売業(室内装飾繊維品を除く)	31	159	99	60	1 155 487	6 368	69 705	-
512 衣服卸売業	100	1 187	710	477	5 283 988	83 498	864 039	-
5121 男子服卸売業	44	426	293	133	2 367 077	8 722	603 847	-
5122 婦人・子供服卸売業	34	655	357	298	2 450 901	46 794	222 144	-
5123 下着類卸売業	9	51	26	25	138 366	106	14 017	-
5129 その他の衣服卸売業	13	55	34	21	327 644	27 876	24 031	-
513 身の回り品卸売業	79	793	343	450	2 340 032	17 998	285 825	-
5131 寝具類卸売業	9	282	111	171	443 792	7 100	90 717	-
5132 靴・履物卸売業	14	92	46	46	270 095	-	42 723	-
5133 かばん・袋物卸売業	5	17	8	9	33 281	500	7 026	-
5139 その他の身の回り品卸売業	51	402	178	224	1 592 864	10 398	145 359	-
52 食料品卸売業	824	7 884	4 945	2 939	62 820 326	113 118	1 501 402	-
521 農畜産物・水産物卸売業	409	4 159	2 663	1 496	23 065 435	75 134	661 427	-
5211 米麦卸売業	53	358	255	103	2 227 105	4 101	276 481	-
5212 雑穀・豆類卸売業	16	67	41	26	2 593 199	264	35 684	-
5213 野菜卸売業	95	903	566	337	5 092 587	18 717	39 160	-
5214 果実卸売業	35	323	182	141	1 436 482	2 967	16 521	-
5215 食肉卸売業	89	896	542	354	4 148 742	36 935	162 489	-
5216 生鮮魚介卸売業	89	1 143	798	345	6 557 499	8 700	107 440	-
5219 その他の農畜産物・水産物卸売業	32	469	279	190	1 009 821	3 450	23 652	-
522 食料・飲料卸売業	415	3 725	2 282	1 443	39 754 891	37 984	839 975	-
5221 砂糖・味そ・しょう油卸売業	22	111	76	35	2 024 437	-	36 189	-
5222 酒類卸売業	27	218	163	55	6 566 138	8 066	76 864	-
5223 乾物卸売業	27	170	97	73	708 507	-	35 016	-
5224 菓子・パン類卸売業	63	500	261	239	4 773 622	23 296	86 741	-
5225 飲料卸売業(別掲を除く)	36	394	256	138	3 600 746	-	74 009	-
5226 茶類卸売業	26	120	61	59	864 789	372	24 497	-
5227 牛乳・乳製品卸売業	68	310	199	111	2 080 698	-	40 485	-
5229 その他の食料・飲料卸売業	146	1 902	1 169	733	19 135 954	6 250	466 174	-
53 建築材料、鉱物・金属材料等卸売業	986	6 933	5 072	1 861	74 902 155	1 405 541	2 515 620	-
531 建築材料卸売業	450	2 916	2 109	807	19 435 381	994 452	1 189 090	-
5311 木材・竹材卸売業	131	673	493	180	3 503 448	238 220	271 206	-
5312 セメント卸売業	18	214	153	61	1 581 406	129 511	362 484	-
5313 板ガラス卸売業	13	116	90	26	194 496	92 920	6 999	-
5314 建築用金属製品卸売業(建築用金物を除く)	67	472	342	130	1 798 087	105 116	85 126	-
5319 その他の建築材料卸売業	221	1 441	1 031	410	12 357 944	428 685	463 275	-
532 化学製品卸売業	214	1 514	1 101	413	12 277 649	167 071	386 570	-
5321 塗料卸売業	57	352	267	85	2 215 987	57 604	85 549	-
5322 プラスチック卸売業	52	409	263	146	2 954 506	10 367	123 640	-
5329 その他の化学製品卸売業	105	753	571	182	7 107 156	99 100	177 381	-
533 石油・鉱物卸売業	99	851	651	200	20 944 684	181 704	162 543	-
5331 石油卸売業	80	764	590	174	19 535 320	164 669	113 217	-
5332 鉱物卸売業(石油を除く)	19	87	61	26	1 409 364	17 035	49 326	-
534 鉄鋼製品卸売業	110	829	600	229	18 893 638	16 736	669 712	-
5341 鉄鋼粗製品卸売業	12	61	45	16	1 185 288	-	52 957	-
5342 鉄鋼一次製品卸売業	52	449	329	120	16 106 287	7 338	433 310	-
5349 その他の鉄鋼製品卸売業	46	319	226	93	1 602 063	9 398	183 445	-

産業分類(細分類)	事業所数	従業者数(人)			年間商品販売額 (万円)	その他の収入額 (万円)	商品手持額 (万円)	売場面積 (㎡)
		計	男	女				
535 非鉄金属卸売業	13	72	47	25	441 740	3 190	14 948	-
5351 非鉄金属地金卸売業	2	7	6	1	X	X	X	-
5352 非鉄金属製品卸売業	11	65	41	24	X	X	X	-
536 再生資源卸売業	100	751	564	187	2 909 063	42 388	92 757	-
5361 空瓶・空缶等空容器卸売業	5	45	28	17	135 091	-	3 776	-
5362 鉄スクラップ卸売業	53	384	294	90	1 282 897	29 205	49 776	-
5363 非鉄金属スクラップ卸売業	14	79	53	26	635 691	1 840	20 684	-
5364 古紙卸売業	23	220	173	47	833 828	10 600	16 810	-
5369 その他の再生資源卸売業	5	23	16	7	21 556	743	1 711	-
54 機械器具卸売業	1 030	8 862	6 785	2 077	56 161 528	1 138 681	2 234 702	-
541 産業機械器具卸売業	432	3 395	2 629	766	21 037 530	505 930	829 279	-
5411 農業用機械器具卸売業	45	445	348	97	1 951 793	3 993	251 487	-
5412 建設機械・鉱山機械卸売業	36	363	294	69	1 171 474	153 165	71 186	-
5413 金属加工機械卸売業	22	137	111	26	1 462 526	-	41 391	-
5414 事務用機械器具卸売業	41	595	476	119	1 940 369	80 639	48 601	-
5419 その他の産業機械器具卸売業	288	1 855	1 400	455	14 511 368	268 133	416 614	-
542 自動車卸売業	210	1 987	1 533	454	11 097 989	44 189	537 124	-
5421 自動車卸売業(二輪自動車を含む)	56	699	583	116	3 395 796	20 545	158 330	-
5422 自動車部分品・附属品卸売業(中古品を除く)	135	1 010	733	277	7 082 079	22 126	316 548	-
5423 自動車中古部品卸売業	19	278	217	61	620 114	1 518	62 246	-
543 電気機械器具卸売業	239	2 262	1 718	544	16 078 396	367 487	496 497	-
5431 家庭用電気機械器具卸売業	57	404	292	112	3 715 237	4 306	91 063	-
5432 電気機械器具卸売業(家庭用電気機械器具を除く)	182	1 858	1 426	432	12 363 159	363 181	405 434	-
549 その他の機械器具卸売業	149	1 218	905	313	7 947 613	221 075	371 802	-
5491 輸送用機械器具卸売業(自動車を除く)	26	194	170	24	412 026	29 111	35 816	-
5492 計量器・理化学機械器具・光学機械器具等卸売業	59	377	284	93	1 879 778	32 094	92 186	-
5493 医療用機械器具卸売業(歯科用機械器具を含む)	64	647	451	196	5 655 809	159 870	243 800	-
55 その他の卸売業	883	7 672	4 859	2 813	65 678 495	420 714	2 465 189	-
551 家具・建具・じゅう器等卸売業	169	1 334	828	506	5 633 379	98 422	483 509	-
5511 家具・建具卸売業	60	477	334	143	2 643 730	43 527	108 713	-
5512 荒物卸売業	18	138	75	63	428 348	398	40 419	-
5513 畳卸売業	34	152	105	47	488 826	15 343	99 126	-
5514 室内装飾繊維品卸売業	22	251	160	91	859 769	38 374	99 017	-
5515 陶磁器・ガラス器卸売業	17	166	61	105	203 500	780	32 792	-
5519 その他のじゅう器卸売業	18	150	93	57	1 009 206	-	103 442	-
552 医薬品・化粧品等卸売業	213	2 602	1 644	958	26 025 964	49 215	929 603	-
5521 医薬品卸売業	62	1 365	998	367	19 139 317	6 001	608 410	-
5522 医療用品卸売業	33	385	264	121	2 619 534	26 096	110 747	-
5523 化粧品卸売業	97	672	286	386	3 218 892	15 319	201 053	-
5524 合成洗剤卸売業	21	180	96	84	1 048 221	1 799	9 393	-
553 紙・紙製品卸売業	67	466	334	132	3 687 252	10 634	235 276	-
5531 紙卸売業	27	232	176	56	2 227 573	10 634	171 894	-
5532 紙製品卸売業	40	234	158	76	1 459 679	-	63 382	-
559 他に分類されない卸売業	434	3 270	2 053	1 217	30 331 900	262 443	816 801	-
5591 金物卸売業	47	235	165	70	879 360	6 320	85 441	-
5592 肥料・飼料卸売業	32	232	160	72	3 836 586	13 036	62 511	-
5593 スポーツ用品卸売業	15	85	51	34	720 557	-	81 260	-
5594 娯楽用品・がん具卸売業	22	191	122	69	1 288 126	164 649	81 755	-
5595 たばこ卸売業	9	116	74	42	1 316 932	238	5 632	-
5596 ジュエリー製品卸売業	12	92	57	35	257 552	-	52 717	-
5597 書籍・雑誌卸売業	19	182	100	82	1 556 643	-	54 393	-
5598 代理商、仲立業	27	198	144	54	29 331	6 075	592	-
5599 他に分類されないその他の卸売業	251	1 939	1 180	759	20 446 813	72 125	392 500	-
小 売 業 計	12 794	81 531	35 644	45 887	157 604 329	2 934 905	14 513 609	2 284 270
56 各種商品小売業	57	4 258	1 015	3 243	14 448 390	22 437	1 225 913	291 992
561 百貨店、総合スーパー	26	4 073	960	3 113	14 125 818	20 491	1 160 677	283 244
5611 百貨店、総合スーパー	26	4 073	960	3 113	14 125 818	20 491	1 160 677	283 244
569 その他の各種商品小売業(従業者が常時50人未満のもの)	31	185	55	130	322 572	1 946	65 236	8 748
5699 その他の各種商品小売業(従業者が常時50人未満のもの)	31	185	55	130	322 572	1 946	65 236	8 748

産業分類(細分類)	事業所数	従業者数(人)			年間商品販売額 (万円)	その他の収入額 (万円)	商品手持額 (万円)	売場面積 (㎡)
		計	男	女				
57 織物・衣服・身の回り品小売業	1 547	6 201	1 649	4 552	9 189 785	33 891	1 631 226	263 120
571 呉服・服地・寝具小売業	212	726	246	480	739 766	11 267	187 870	23 421
5711 呉服・服地小売業	142	558	182	376	624 820	10 616	167 419	17 183
5712 寝具小売業	70	168	64	104	114 946	651	20 451	6 238
572 男子服小売業	171	821	375	446	1 250 842	4 608	251 243	35 112
5721 男子服小売業	171	821	375	446	1 250 842	4 608	251 243	35 112
573 婦人・子供服小売業	701	2 870	555	2 315	4 664 827	5 866	737 306	114 300
5731 婦人服小売業	664	2 640	517	2 123	4 078 134	5 175	587 658	99 006
5732 子供服小売業	37	230	38	192	586 693	691	149 648	15 294
574 靴・履物小売業	131	516	180	336	695 559	2 092	169 603	22 927
5741 靴小売業	119	494	174	320	690 888	2 052	167 283	22 423
5742 履物小売業(靴を除く)	12	22	6	16	4 671	40	2 320	504
579 その他の織物・衣服・身の回り品小売業	332	1 268	293	975	1 838 791	10 058	285 204	67 360
5791 かばん・袋物小売業	55	158	39	119	252 380	140	58 939	5 037
5792 下着類小売業	54	339	59	280	585 247	-	67 217	32 498
5793 洋品雑貨・小間物小売業	170	573	141	432	669 446	249	109 541	19 186
5799 他に分類されない織物・衣服・身の回り品小売業	53	198	54	144	331 718	9 669	49 507	10 639
58 飲食料品小売業	3 528	28 266	9 303	18 963	38 308 992	299 423	1 808 407	611 582
581 各種食料品小売業	517	10 844	3 008	7 836	18 209 788	110 657	956 394	343 714
5811 各種食料品小売業	517	10 844	3 008	7 836	18 209 788	110 657	956 394	343 714
582 野菜・果実小売業	239	1 073	436	637	1 054 790	25 226	36 872	23 166
5821 野菜小売業	161	596	227	369	600 525	10 261	20 109	16 137
5822 果実小売業	78	477	209	268	454 265	14 965	16 763	7 029
583 食肉小売業	115	443	216	227	474 826	1 790	16 137	5 285
5831 食肉小売業(卵、鳥肉を除く)	101	384	190	194	427 914	1 464	15 779	4 819
5832 卵・鳥肉小売業	14	59	26	33	46 912	326	358	466
584 鮮魚小売業	240	767	378	389	715 445	18 583	10 758	13 534
5841 鮮魚小売業	240	767	378	389	715 445	18 583	10 758	13 534
585 酒小売業	499	1 200	586	614	1 698 473	27 306	136 501	26 470
5851 酒小売業	499	1 200	586	614	1 698 473	27 306	136 501	26 470
586 菓子・パン小売業	613	2 839	692	2 147	1 562 500	39 453	58 528	31 876
5861 菓子小売業(製造小売)	238	1 119	319	800	577 170	15 048	15 449	10 935
5862 菓子小売業(製造小売でないもの)	176	633	150	483	510 456	21 532	34 718	11 468
5863 パン小売業(製造小売)	148	980	195	785	431 539	2 176	5 206	6 950
5864 パン小売業(製造小売でないもの)	51	107	28	79	43 335	697	3 155	2 523
589 その他の飲食料品小売業	1 305	11 100	3 987	7 113	14 593 170	76 408	593 217	167 537
5891 コンビニエンスストア(飲食料品を中心とするものに限る)	408	5 632	2 352	3 280	7 367 446	31 246	240 735	47 823
5892 牛乳小売業	102	412	240	172	222 302	532	2 537	191
5893 飲料小売業(別掲を除く)	139	458	149	309	354 739	2 824	21 470	8 159
5894 茶類小売業	64	162	58	104	89 303	3 493	16 307	2 220
5895 料理品小売業	146	783	200	583	647 890	3 791	16 974	9 014
5896 米穀類小売業	122	379	187	192	374 238	5 135	55 449	4 956
5897 豆腐・かまぼこ等加工食品小売業	41	100	40	60	53 815	2	3 668	2 302
5898 乾物小売業	26	157	53	104	162 775	7	2 772	3 042
5899 他に分類されない飲食料品小売業	257	3 017	708	2 309	5 320 662	29 378	233 305	89 830
59 機械器具小売業	2 084	11 327	8 254	3 073	28 237 011	1 721 843	3 311 740	226 740
591 自動車小売業	1 173	7 532	5 878	1 654	17 283 520	1 576 641	1 306 213	48 531
5911 自動車(新車)小売業	548	4 863	3 936	927	11 579 488	1 406 348	467 704	-
5912 中古自動車小売業	367	1 660	1 220	440	4 138 220	136 525	486 226	-
5913 自動車部分品・附属品小売業	141	659	476	183	1 028 078	25 966	140 464	29 428
5914 二輪自動車小売業(原動機付自転車を含む)	117	350	246	104	537 734	7 802	211 819	19 103
592 自転車小売業	191	376	256	120	203 248	5 027	33 025	14 859
5921 自転車小売業	191	376	256	120	203 248	5 027	33 025	14 859
593 機械器具小売業(自動車、自転車を除く)	720	3 419	2 120	1 299	10 750 243	140 175	1 972 502	163 350
5931 電気機械器具小売業(中古品を除く)	618	2 907	1 822	1 085	9 839 720	87 535	1 868 472	147 003
5932 電気事務機械器具小売業(中古品を除く)	40	278	152	126	519 774	38 148	59 706	7 389
5933 中古電気製品小売業	10	31	23	8	46 008	360	7 108	4 130
5939 その他の機械器具小売業	52	203	123	80	344 741	14 132	37 216	4 828

産業分類(細分類)	事業所数	従業者数(人)			年間商品販売額 (万円)	その他の収入額 (万円)	商品手持額 (万円)	売場面積 (㎡)
		計	男	女				
60 その他の小売業	5 039	28 677	13 991	14 686	58 415 242	796 139	6 132 625	890 836
601 家具・建具・畳小売業	328	1 538	816	722	2 368 362	21 108	580 209	90 223
6011 家具小売業	97	583	281	302	1 135 904	19 652	200 719	71 465
6012 建具小売業	61	134	90	44	70 547	638	6 444	-
6013 畳小売業	87	171	121	50	67 663	611	5 222	-
6014 宗教用具小売業	83	650	324	326	1 094 248	207	367 824	18 758
602 じゅう器小売業	249	650	298	352	437 783	3 846	187 188	23 654
6021 金物小売業	68	177	96	81	155 200	442	57 729	8 766
6022 荒物小売業	49	140	56	84	122 008	756	24 448	5 983
6023 陶磁器・ガラス器小売業	122	306	133	173	137 862	2 537	93 500	8 552
6029 他に分類されないじゅう器小売業	10	27	13	14	22 713	111	11 511	353
603 医薬品・化粧品小売業	1 044	5 858	1 351	4 507	11 360 595	54 108	1 145 913	145 230
6031 ドラッグストア	222	2 228	522	1 706	4 618 322	5 531	619 844	104 674
6032 医薬品小売業(調剤薬局を除く)	138	376	133	243	338 223	4 926	74 812	7 148
6033 調剤薬局	429	2 559	608	1 951	5 620 071	32 675	336 258	19 395
6034 化粧品小売業	255	695	88	607	783 979	10 976	114 999	14 013
604 農耕用品小売業	255	1 162	790	372	2 063 645	91 707	289 845	40 093
6041 農業用機械器具小売業	169	842	606	236	1 536 973	59 121	226 670	25 616
6042 苗・種子小売業	28	69	27	42	37 187	2 520	4 647	4 048
6043 肥料・飼料小売業	58	251	157	94	489 485	30 066	58 528	10 429
605 燃料小売業	833	5 285	3 968	1 317	23 990 546	223 286	594 017	19 605
6051 ガソリンスタンド	567	3 529	2 725	804	17 539 040	113 380	368 209	-
6052 燃料小売業(ガソリンスタンドを除く)	266	1 756	1 243	513	6 451 506	109 906	225 808	19 605
606 書籍・文房具小売業	509	5 393	2 673	2 720	3 920 157	165 480	654 004	67 422
6061 書籍・雑誌小売業(古本を除く)	149	1 057	373	684	1 653 495	53 232	543 173	50 397
6062 古本小売業	22	75	44	31	43 322	-	24 266	5 957
6063 新聞小売業	233	3 954	2 143	1 811	1 817 628	111 482	9 976	15
6064 紙・文房具小売業	105	307	113	194	405 712	766	76 589	11 053
607 スポーツ用品・がん具・娯楽用品・楽器小売業	302	1 450	796	654	2 513 839	34 676	576 317	62 279
6071 スポーツ用品小売業	161	745	422	323	1 254 370	19 590	273 895	30 428
6072 がん具・娯楽用品小売業	108	544	289	255	1 045 369	799	203 936	27 967
6073 楽器小売業	33	161	85	76	214 100	14 287	98 486	3 884
608 写真機・時計・眼鏡小売業	256	936	472	464	1 245 933	43 428	207 710	22 982
6081 写真機・写真材料小売業	17	66	27	39	51 269	15 189	16 248	1 291
6082 時計・眼鏡・光学機械小売業	239	870	445	425	1 194 664	28 239	191 462	21 691
609 他に分類されない小売業	1 263	6 405	2 827	3 578	10 514 382	158 500	1 897 422	419 348
6091 ホームセンター	107	2 223	908	1 315	5 371 411	16 254	1 053 001	251 336
6092 たばこ・喫煙具専門小売業	215	327	117	210	120 185	2 635	11 234	4 465
6093 花・植木小売業	161	559	200	359	392 975	3 532	29 534	21 451
6094 建築材料小売業	69	212	133	79	316 556	25 406	46 708	23 035
6095 ジュエリー製品小売業	90	340	109	231	557 138	1 222	202 321	7 573
6096 ペット・ペット用品小売業	46	239	90	149	241 632	2 012	24 708	11 165
6097 骨とう品小売業	40	72	36	36	59 945	241	24 964	1 747
6098 中古品小売業(骨とう品を除く)	39	165	84	81	131 652	1 747	29 706	16 182
6099 他に分類されないその他の小売業	496	2 268	1 150	1 118	3 322 888	105 451	475 246	82 394
61 無店舗小売業	539	2 802	1 432	1 370	9 004 909	61 172	403 698	-
611 通信販売・訪問販売小売業	382	2 314	1 120	1 194	7 473 786	55 632	352 613	-
6111 無店舗小売業(各種商品小売)	1	8	4	4	X	X	X	-
6112 無店舗小売業(織物・衣服・身の回り品小売)	40	165	62	103	176 246	4 427	32 178	-
6113 無店舗小売業(飲食物品小売)	120	936	280	656	4 169 507	1 115	108 690	-
6114 無店舗小売業(機械器具小売)	77	502	349	153	1 557 121	6 398	75 726	-
6119 無店舗小売業(その他の小売)	144	703	425	278	X	X	X	-
612 自動販売機による小売業	94	285	194	91	1 210 014	1 071	34 728	-
6121 自動販売機による小売業	94	285	194	91	1 210 014	1 071	34 728	-
619 その他の無店舗小売業	63	203	118	85	321 109	4 469	16 357	-
6199 その他の無店舗小売業	63	203	118	85	321 109	4 469	16 357	-

第1表の2 産業(細分類)別 事業所数 従業者数 年間商品販売額 その他の収入額 商品手持額 売場面積 (法人)

産業分類(細分類)	事業所数	従業者数(人)			年間商品販売額 (万円)	その他の収入額 (万円)	商品手持額 (万円)	売場面積 (㎡)
		計	男	女				
県 計	10 390	98 319	50 674	47 645	414 082 594	5 960 185	23 215 843	2 004 758
卸 売 業 計	3 453	32 339	22 217	10 122	267 136 021	3 167 443	9 872 181	-
50 各種商品卸売業	15	100	74	26	1 810 048	-	21 157	-
501 各種商品卸売業	15	100	74	26	1 810 048	-	21 157	-
5019 その他の各種商品卸売業	15	100	74	26	1 810 048	-	21 157	-
51 繊維・衣服等卸売業	188	2 156	1 168	988	9 043 652	107 574	1 263 873	-
511 繊維品卸売業(衣服、身の回り品を除く)	35	234	145	89	1 470 815	6 323	119 139	-
5111 繊維原料卸売業	4	54	33	21	241 276	100	26 517	-
5112 糸卸売業	5	33	18	15	X	X	X	-
5113 織物卸売業(室内装飾繊維品を除く)	26	147	94	53	X	X	X	-
512 衣服卸売業	86	1 162	696	466	5 269 069	83 292	862 806	-
5121 男子服卸売業	38	415	286	129	2 361 703	8 622	603 438	-
5122 婦人・子供服卸売業	31	651	355	296	2 446 981	46 794	221 720	-
5123 下着類卸売業	6	46	25	21	X	X	X	-
5129 その他の衣服卸売業	11	50	30	20	X	X	X	-
513 身の回り品卸売業	67	760	327	433	2 303 768	17 959	281 928	-
5131 寝具類卸売業	9	282	111	171	443 792	7 100	90 717	-
5132 靴・履物卸売業	10	81	40	41	X	X	X	-
5133 かばん・袋物卸売業	4	15	7	8	X	X	X	-
5139 その他の身の回り品卸売業	44	382	169	213	1 572 192	10 359	143 705	-
52 食料品卸売業	644	7 415	4 701	2 714	62 395 060	107 778	1 478 797	-
521 農畜産物・水産物卸売業	308	3 885	2 514	1 371	22 779 688	69 794	644 765	-
5211 米麦卸売業	37	310	222	88	2 187 286	3 076	267 992	-
5212 雑穀・豆類卸売業	12	58	37	21	2 585 956	264	33 922	-
5213 野菜卸売業	70	835	531	304	5 015 637	18 270	38 068	-
5214 果実卸売業	29	307	174	133	1 402 940	2 967	16 377	-
5215 食肉卸売業	56	801	495	306	4 058 155	33 287	158 760	-
5216 生鮮魚介卸売業	80	1 121	786	335	6 534 622	8 480	107 307	-
5219 その他の農畜産物・水産物卸売業	24	453	269	184	995 092	3 450	22 339	-
522 食料・飲料卸売業	336	3 530	2 187	1 343	39 615 372	37 984	834 032	-
5221 砂糖・味そ・しょう油卸売業	17	102	71	31	2 020 844	-	35 922	-
5222 酒類卸売業	23	203	154	49	6 551 101	8 066	75 922	-
5223 乾物卸売業	23	162	93	69	702 017	-	34 196	-
5224 菓子・パン類卸売業	47	462	243	219	4 746 983	23 296	85 141	-
5225 飲料卸売業(別掲を除く)	32	383	250	133	3 590 032	-	73 012	-
5226 茶類卸売業	19	106	54	52	857 273	372	24 070	-
5227 牛乳・乳製品卸売業	43	255	169	86	2 039 272	-	40 039	-
5229 その他の食料・飲料卸売業	132	1 857	1 153	704	19 107 850	6 250	465 730	-
53 建築材料、鉱物・金属材料等卸売業	879	6 650	4 882	1 768	72 485 082	1 403 678	2 456 718	-
531 建築材料卸売業	388	2 756	2 002	754	17 156 439	992 639	1 154 616	-
5311 木材・竹材卸売業	107	619	455	164	3 442 592	238 220	260 620	-
5312 セメント卸売業	17	212	152	60	X	X	X	-
5313 板ガラス卸売業	11	111	88	23	X	X	X	-
5314 建築用金属製品卸売業(建築用金物を除く)	51	438	318	120	1 771 514	105 116	82 696	-
5319 その他の建築材料卸売業	202	1 376	989	387	10 170 511	426 872	441 879	-
532 化学製品卸売業	210	1 504	1 098	406	X	X	X	-
5321 塗料卸売業	56	349	267	82	X	X	X	-
5322 プラスチック卸売業	51	407	262	145	X	X	X	-
5329 その他の化学製品卸売業	103	748	569	179	X	X	X	-
533 石油・鉱物卸売業	99	851	651	200	20 944 684	181 704	162 543	-
5331 石油卸売業	80	764	590	174	19 535 320	164 669	113 217	-
5332 鉱物卸売業(石油を除く)	19	87	61	26	1 409 364	17 035	49 326	-
534 鉄鋼製品卸売業	105	817	592	225	18 851 615	16 736	655 978	-
5341 鉄鋼粗製品卸売業	12	61	45	16	1 185 288	-	52 957	-
5342 鉄鋼一次製品卸売業	50	447	327	120	X	X	X	-
5349 その他の鉄鋼製品卸売業	43	309	220	89	X	X	X	-

産業分類(細分類)	事業所数	従業者数(人)			年間商品販売額 (万円)	その他の収入額 (万円)	商品手持額 (万円)	売場面積 (㎡)
		計	男	女				
535 非鉄金属卸売業	11	64	41	23	X	X	X	-
5351 非鉄金属地金卸売業	1	2	1	1	X	X	X	-
5352 非鉄金属製品卸売業	10	62	40	22	X	X	X	-
536 再生資源卸売業	66	658	498	160	2 845 671	42 338	84 921	-
5361 空瓶・空缶等空容器卸売業	2	28	17	11	X	X	X	-
5362 鉄スクラップ卸売業	34	333	259	74	1 243 544	29 155	44 904	-
5363 非鉄金属スクラップ卸売業	10	73	48	25	632 078	1 840	19 861	-
5364 古紙卸売業	17	204	161	43	818 969	10 600	15 449	-
5369 その他の再生資源卸売業	3	20	13	7	X	X	X	-
54 機械器具卸売業	975	8 728	6 700	2 028	55 981 905	1 135 718	2 217 270	-
541 産業機械器具卸売業	404	3 327	2 588	739	20 979 782	504 517	822 016	-
5411 農業用機械器具卸売業	41	432	341	91	1 941 577	3 993	250 139	-
5412 建設機械・鉱山機械卸売業	30	349	285	64	1 161 382	152 205	69 927	-
5413 金属加工機械卸売業	22	137	111	26	1 462 526	-	41 391	-
5414 事務用機械器具卸売業	37	583	469	114	1 928 813	80 639	47 392	-
5419 その他の産業機械器具卸売業	274	1 826	1 382	444	14 485 484	267 680	413 167	-
542 自動車卸売業	191	1 937	1 497	440	10 984 993	43 180	530 610	-
5421 自動車卸売業(二輪自動車を含む)	49	686	572	114	3 379 508	19 735	156 340	-
5422 自動車部分品・附属品卸売業(中古品を除く)	123	973	708	265	6 985 371	21 927	312 024	-
5423 自動車中古部品卸売業	19	278	217	61	620 114	1 518	62 246	-
543 電気機械器具卸売業	234	2 251	1 712	539	16 071 759	366 946	493 045	-
5431 家庭用電気機械器具卸売業	54	397	288	109	X	X	X	-
5432 電気機械器具卸売業(家庭用電気機械器具を除く)	180	1 854	1 424	430	X	X	X	-
549 その他の機械器具卸売業	146	1 213	903	310	7 945 371	221 075	371 599	-
5491 輸送用機械器具卸売業(自動車を除く)	25	193	170	23	X	X	X	-
5492 計量器・理化学機械器具・光学機械器具等卸売業	59	377	284	93	1 879 778	32 094	92 186	-
5493 医療用機械器具卸売業(歯科用機械器具を含む)	62	643	449	194	X	X	X	-
55 その他の卸売業	752	7 290	4 692	2 598	65 420 274	412 695	2 434 366	-
551 家具・建具・じゅう器等卸売業	146	1 287	799	488	5 603 474	94 733	478 218	-
5511 家具・建具卸売業	56	469	329	140	2 634 442	43 409	106 358	-
5512 荒物卸売業	16	133	73	60	X	X	X	-
5513 畳卸売業	23	128	88	40	476 797	11 912	97 200	-
5514 室内装飾繊維品卸売業	21	249	159	90	X	X	X	-
5515 陶磁器・ガラス器卸売業	12	158	57	101	201 221	780	32 503	-
5519 その他のじゅう器卸売業	18	150	93	57	1 009 206	-	103 442	-
552 医薬品・化粧品等卸売業	161	2 428	1 594	834	25 957 199	45 314	921 108	-
5521 医薬品卸売業	61	1 364	997	367	X	X	X	-
5522 医療用品卸売業	30	356	239	117	X	X	X	-
5523 化粧品卸売業	54	544	270	274	3 180 845	15 254	196 495	-
5524 合成洗剤卸売業	16	164	88	76	1 031 923	1 799	6 798	-
553 紙・紙製品卸売業	53	431	316	115	3 645 557	10 634	231 609	-
5531 紙卸売業	23	222	171	51	2 217 958	10 634	170 202	-
5532 紙製品卸売業	30	209	145	64	1 427 599	-	61 407	-
559 他に分類されない卸売業	392	3 144	1 983	1 161	30 214 044	262 014	803 431	-
5591 金物卸売業	41	221	156	65	867 403	6 320	84 356	-
5592 肥料・飼料卸売業	30	222	153	69	X	X	X	-
5593 スポーツ用品卸売業	12	77	46	31	718 103	-	80 955	-
5594 娯楽用品・がん具卸売業	21	188	120	68	X	X	X	-
5595 たばこ卸売業	9	116	74	42	1 316 932	238	5 632	-
5596 ジュエリー製品卸売業	12	92	57	35	257 552	-	52 717	-
5597 書籍・雑誌卸売業	19	182	100	82	1 556 643	-	54 393	-
5598 代理商、仲立業	26	197	144	53	X	X	X	-
5599 他に分類されないその他の卸売業	222	1 849	1 133	716	20 364 322	71 956	385 120	-
小 売 業 計	6 937	65 980	28 457	37 523	146 946 573	2 792 742	13 343 662	2 004 758
56 各種商品小売業	47	4 231	1 007	3 224	14 421 847	22 281	1 224 582	291 311
561 百貨店、総合スーパー	26	4 073	960	3 113	14 125 818	20 491	1 160 677	283 244
5611 百貨店、総合スーパー	26	4 073	960	3 113	14 125 818	20 491	1 160 677	283 244
569 その他の各種商品小売業(従業者が常時50人未満のもの)	21	158	47	111	296 029	1 790	63 905	8 067
5699 その他の各種商品小売業(従業者が常時50人未満のもの)	21	158	47	111	296 029	1 790	63 905	8 067

産業分類(細分類)	事業所数	従業者数(人)			年間商品販売額 (万円)	その他の収入額 (万円)	商品手持額 (万円)	売場面積 (㎡)
		計	男	女				
57 織物・衣服・身の回り品小売業	953	5 064	1 233	3 831	8 621 221	27 899	1 446 516	229 858
571 呉服・服地・寝具小売業	110	517	159	358	679 620	10 574	156 756	18 362
5711 呉服・服地小売業	89	450	139	311	592 295	10 292	143 409	14 817
5712 寝具小売業	21	67	20	47	87 325	282	13 347	3 545
572 男子服小売業	110	713	319	394	1 175 361	1 845	226 116	31 928
5721 男子服小売業	110	713	319	394	1 175 361	1 845	226 116	31 928
573 婦人・子供服小売業	438	2 354	392	1 962	4 362 819	3 711	650 466	98 708
5731 婦人服小売業	411	2 146	363	1 783	3 784 307	3 103	502 722	83 840
5732 子供服小売業	27	208	29	179	578 512	608	147 744	14 868
574 靴・履物小売業	93	439	154	285	667 335	2 052	162 061	20 833
5741 靴小売業	92	437	153	284	X	X	X	X
5742 履物小売業(靴を除く)	1	2	1	1	X	X	X	X
579 その他の織物・衣服・身の回り品小売業	202	1 041	209	832	1 736 086	9 717	251 117	60 027
5791 かばん・袋物小売業	36	126	24	102	232 105	-	52 276	3 937
5792 下着類小売業	36	312	52	260	574 023	-	64 322	31 746
5793 洋品雑貨・小間物小売業	93	432	88	344	605 169	48	87 306	14 416
5799 他に分類されない織物・衣服・身の回り品小売業	37	171	45	126	324 789	9 669	47 213	9 928
58 飲食料品小売業	1 386	21 159	6 366	14 793	32 506 836	264 673	1 531 122	503 955
581 各種食料品小売業	262	10 262	2 785	7 477	17 755 040	109 180	921 521	327 186
5811 各種食料品小売業	262	10 262	2 785	7 477	17 755 040	109 180	921 521	327 186
582 野菜・果実小売業	81	695	270	425	808 705	24 554	26 794	12 648
5821 野菜小売業	52	319	108	211	434 777	10 141	13 074	8 485
5822 果実小売業	29	376	162	214	373 928	14 413	13 720	4 163
583 食肉小売業	44	268	135	133	359 463	780	13 225	3 453
5831 食肉小売業(卵, 鳥肉を除く)	40	230	117	113	321 316	454	13 046	3 197
5832 卵・鳥肉小売業	4	38	18	20	38 147	326	179	256
584 鮮魚小売業	66	364	180	184	505 679	13 319	5 057	5 113
5841 鮮魚小売業	66	364	180	184	505 679	13 319	5 057	5 113
585 酒小売業	102	459	264	195	1 287 127	23 234	91 721	11 903
5851 酒小売業	102	459	264	195	1 287 127	23 234	91 721	11 903
586 菓子・パン小売業	273	1 890	400	1 490	1 195 108	36 879	42 817	18 880
5861 菓子小売業(製造小売)	117	774	181	593	438 062	14 260	10 174	7 185
5862 菓子小売業(製造小売でないもの)	66	392	83	309	410 644	20 666	28 048	6 239
5863 パン小売業(製造小売)	85	708	130	578	336 818	1 953	3 599	5 084
5864 パン小売業(製造小売でないもの)	5	16	6	10	9 584	-	996	372
589 その他の飲食料品小売業	558	7 221	2 332	4 889	10 595 714	56 727	429 987	124 772
5891 コンビニエンスストア(飲食料品を中心とするものに限る)	221	3 018	1 255	1 763	4 129 237	18 806	144 646	26 209
5892 牛乳小売業	22	213	128	85	109 330	-	1 401	50
5893 飲料小売業(別掲を除く)	28	229	68	161	229 308	2 010	11 739	2 807
5894 茶類小売業	19	82	19	63	57 908	2 993	10 414	1 037
5895 料理品小売業	72	539	104	435	447 478	3 097	9 212	4 762
5896 米穀類小売業	41	198	99	99	244 432	4 517	25 962	2 191
5897 豆腐・かまぼこ等加工食品小売業	8	38	11	27	25 993	-	1 198	594
5898 乾物小売業	13	134	44	90	150 714	-	1 847	2 612
5899 他に分類されない飲食料品小売業	134	2 770	604	2 166	5 201 314	25 304	223 568	84 510
59 機械器具小売業	1 210	9 377	7 051	2 326	26 847 190	1 667 414	3 156 650	190 663
591 自動車小売業	786	6 600	5 275	1 325	16 531 756	1 540 060	1 222 960	34 835
5911 自動車(新車)小売業	418	4 514	3 714	800	11 325 503	1 383 376	442 455	-
5912 中古自動車小売業	249	1 382	1 036	346	3 836 512	128 817	456 325	-
5913 自動車部分品・附属品小売業	81	524	386	138	934 873	23 869	132 878	22 147
5914 二輪自動車小売業(原動機付自転車を含む)	38	180	139	41	434 868	3 998	191 302	12 688
592 自転車小売業	32	98	75	23	118 653	4 215	17 384	5 914
5921 自転車小売業	32	98	75	23	118 653	4 215	17 384	5 914
593 機械器具小売業(自動車, 自転車を除く)	392	2 679	1 701	978	10 196 781	123 139	1 916 306	149 914
5931 電気機械器具小売業(中古品を除く)	314	2 211	1 431	780	9 310 997	71 532	1 815 854	134 583
5932 電気事務機械器具小売業(中古品を除く)	35	267	145	122	514 172	38 148	58 818	7 186
5933 中古電気製品小売業	7	28	20	8	45 617	360	6 824	3 830
5939 その他の機械器具小売業	36	173	105	68	325 995	13 099	34 810	4 315

産業分類(細分類)	事業所数	従業者数(人)			年間商品販売額 (万円)	その他の収入額 (万円)	商品手持額 (万円)	売場面積 (㎡)
		計	男	女				
60 その他の小売業	3 031	23 711	11 551	12 160	55 708 658	751 560	5 594 947	788 971
601 家具・建具・畳小売業	149	1 175	581	594	2 214 827	19 963	556 211	84 941
6011 家具小売業	68	519	243	276	1 100 695	19 369	193 678	67 804
6012 建具小売業	11	37	27	10	32 493	587	1 741	-
6013 畳小売業	8	19	13	6	14 873	-	1 069	-
6014 宗教用具小売業	62	600	298	302	1 066 766	7	359 723	17 137
602 じゅう器小売業	68	292	108	184	335 933	2 304	97 754	12 793
6021 金物小売業	27	89	49	40	114 708	329	40 457	5 231
6022 荒物小売業	13	82	28	54	111 111	-	19 090	3 703
6023 陶磁器・ガラス器小売業	25	109	27	82	92 506	1 864	31 766	3 747
6029 他に分類されないじゅう器小売業	3	12	4	8	17 608	111	6 441	112
603 医薬品・化粧品小売業	725	5 208	1 200	4 008	10 938 517	48 156	1 052 440	131 756
6031 ドラッグストア	187	2 162	503	1 659	4 584 076	3 961	608 623	102 828
6032 医薬品小売業(調剤薬局を除く)	54	234	80	154	269 890	3 977	50 519	3 936
6033 調剤薬局	385	2 429	572	1 857	5 439 373	32 404	317 046	17 662
6034 化粧品小売業	99	383	45	338	645 178	7 814	76 252	7 330
604 農耕用品小売業	171	951	673	278	1 907 002	86 626	265 545	31 270
6041 農業用機械器具小売業	120	723	529	194	1 421 525	54 160	208 870	20 106
6042 苗・種子小売業	5	14	5	9	14 890	2 400	1 834	2 061
6043 肥料・飼料小売業	46	214	139	75	470 587	30 066	54 841	9 103
605 燃料小売業	728	4 983	3 800	1 183	23 588 629	217 127	575 983	17 100
6051 ガソリンスタンド	528	3 401	2 646	755	17 257 030	109 613	357 229	-
6052 燃料小売業(ガソリンスタンドを除く)	200	1 582	1 154	428	6 331 599	107 514	218 754	17 100
606 書籍・文房具小売業	289	4 092	1 956	2 136	3 364 024	154 812	619 956	61 539
6061 書籍・雑誌小売業(古本を除く)	114	979	337	642	1 602 067	53 228	530 436	48 582
6062 古本小売業	12	55	31	24	36 958	-	18 842	4 923
6063 新聞小売業	117	2 850	1 509	1 341	1 367 593	101 224	7 896	-
6064 紙・文房具小売業	46	208	79	129	357 406	360	62 782	8 034
607 スポーツ用品・がん具・娯楽用品・楽器小売業	174	1 186	644	542	2 333 330	31 759	510 409	55 516
6071 スポーツ用品小売業	87	594	338	256	1 152 889	17 198	242 557	26 585
6072 がん具・娯楽用品小売業	70	472	242	230	997 663	671	181 002	25 666
6073 楽器小売業	17	120	64	56	182 778	13 890	86 850	3 265
608 写真機・時計・眼鏡小売業	167	767	375	392	1 178 708	43 204	169 102	19 591
6081 写真機・写真材料小売業	10	55	22	33	49 615	15 189	16 099	1 144
6082 時計・眼鏡・光学機械小売業	157	712	353	359	1 129 093	28 015	153 003	18 447
609 他に分類されない小売業	560	5 057	2 214	2 843	9 847 688	147 609	1 747 547	374 465
6091 ホームセンター	107	2 223	908	1 315	5 371 411	16 254	1 053 001	251 336
6092 たばこ・喫煙具専門小売業	2	3	1	2	X	X	X	X
6093 花・植木小売業	60	300	98	202	247 228	1 668	12 165	10 323
6094 建築材料小売業	35	143	93	50	247 979	25 384	32 499	14 843
6095 ジュエリー製品小売業	57	281	81	200	536 489	1 222	175 817	6 028
6096 ペット・ペット用品小売業	17	161	56	105	216 064	1 025	20 813	8 794
6097 骨とう品小売業	6	18	9	9	X	X	X	X
6098 中古品小売業(骨とう品を除く)	19	132	68	64	108 935	1 747	22 162	14 553
6099 他に分類されないその他の小売業	257	1 796	900	896	3 072 217	100 309	418 844	68 152
61 無店舗小売業	310	2 438	1 249	1 189	8 840 821	58 915	389 845	-
611 通信販売・訪問販売小売業	259	2 114	1 014	1 100	7 370 113	53 911	342 589	-
6111 無店舗小売業(各種商品小売)	1	8	4	4	X	X	X	-
6112 無店舗小売業(織物・衣服・身の回り品小売)	24	142	48	94	167 881	4 078	30 315	-
6113 無店舗小売業(飲食料品小売)	81	878	248	630	4 139 327	1 115	107 965	-
6114 無店舗小売業(機械器具小売)	56	461	321	140	1 536 381	6 356	74 255	-
6119 無店舗小売業(その他の小売)	97	625	393	232	X	X	X	-
612 自動販売機による小売業	21	184	154	30	1 188 106	1 047	32 257	-
6121 自動販売機による小売業	21	184	154	30	1 188 106	1 047	32 257	-
619 その他の無店舗小売業	30	140	81	59	282 602	3 957	14 999	-
6199 その他の無店舗小売業	30	140	81	59	282 602	3 957	14 999	-

第1表の3 産業(細分類)別 事業所数 従業者数 年間商品販売額 その他の収入額 商品手持額 売場面積 (個人)

産業分類(細分類)	事業所数	従業者数(人)			年間商品販売額 (万円)	その他の収入額 (万円)	商品手持額 (万円)	売場面積 (㎡)
		計	男	女				
県計	6 366	16 900	7 913	8 987	14 002 318	160 738	1 307 266	279 512
卸売業計	509	1 349	726	623	3 344 562	18 575	137 319	-
50 各種商品卸売業	4	9	5	4	4 603	-	1 685	-
501 各種商品卸売業	4	9	5	4	4 603	-	1 685	-
5019 その他の各種商品卸売業	4	9	5	4	4 603	-	1 685	-
51 繊維・衣服等卸売業	32	72	35	37	59 776	390	5 872	-
511 繊維品卸売業(衣服、身の回り品を除く)	6	14	5	9	8 593	145	742	-
5112 糸卸売業	1	2	-	2	X	X	X	-
5113 織物卸売業(室内装飾繊維品を除く)	5	12	5	7	X	X	X	-
512 衣服卸売業	14	25	14	11	14 919	206	1 233	-
5121 男子服卸売業	6	11	7	4	5 374	100	409	-
5122 婦人・子供服卸売業	3	4	2	2	3 920	-	424	-
5123 下着類卸売業	3	5	1	4	X	X	X	-
5129 その他の衣服卸売業	2	5	4	1	X	X	X	-
513 身の回り品卸売業	12	33	16	17	36 264	39	3 897	-
5132 靴・履物卸売業	4	11	6	5	X	X	X	-
5133 かばん・袋物卸売業	1	2	1	1	X	X	X	-
5139 その他の身の回り品卸売業	7	20	9	11	20 672	39	1 654	-
52 食料品卸売業	180	469	244	225	425 266	5 340	22 605	-
521 農畜産物・水産物卸売業	101	274	149	125	285 747	5 340	16 662	-
5211 米麦卸売業	16	48	33	15	39 819	1 025	8 489	-
5212 雑穀・豆類卸売業	4	9	4	5	7 243	-	1 762	-
5213 野菜卸売業	25	68	35	33	76 950	447	1 092	-
5214 果実卸売業	6	16	8	8	33 542	-	144	-
5215 食肉卸売業	33	95	47	48	90 587	3 648	3 729	-
5216 生鮮魚介卸売業	9	22	12	10	22 877	220	133	-
5219 その他の農畜産物・水産物卸売業	8	16	10	6	14 729	-	1 313	-
522 食料・飲料卸売業	79	195	95	100	139 519	-	5 943	-
5221 砂糖・味そ・しょう油卸売業	5	9	5	4	3 593	-	267	-
5222 酒類卸売業	4	15	9	6	15 037	-	942	-
5223 乾物卸売業	4	8	4	4	6 490	-	820	-
5224 菓子・パン類卸売業	16	38	18	20	26 639	-	1 600	-
5225 飲料卸売業(別掲を除く)	4	11	6	5	10 714	-	997	-
5226 茶類卸売業	7	14	7	7	7 516	-	427	-
5227 牛乳・乳製品卸売業	25	55	30	25	41 426	-	446	-
5229 その他の食料・飲料卸売業	14	45	16	29	28 104	-	444	-
53 建築材料、鉱物・金属材料等卸売業	107	283	190	93	2 417 073	1 863	58 902	-
531 建築材料卸売業	62	160	107	53	2 278 942	1 813	34 474	-
5311 木材・竹材卸売業	24	54	38	16	60 856	-	10 586	-
5312 セメント卸売業	1	2	1	1	X	X	X	-
5313 板ガラス卸売業	2	5	2	3	X	X	X	-
5314 建築用金属製品卸売業(建築用金物を除く)	16	34	24	10	26 573	-	2 430	-
5319 その他の建築材料卸売業	19	65	42	23	2 187 433	1 813	21 396	-
532 化学製品卸売業	4	10	3	7	X	X	X	-
5321 塗料卸売業	1	3	-	3	X	X	X	-
5322 プラスチック卸売業	1	2	1	1	X	X	X	-
5329 その他の化学製品卸売業	2	5	2	3	X	X	X	-
534 鉄鋼製品卸売業	5	12	8	4	42 023	-	13 734	-
5342 鉄鋼一次製品卸売業	2	2	2	-	X	X	X	-
5349 その他の鉄鋼製品卸売業	3	10	6	4	X	X	X	-
535 非鉄金属卸売業	2	8	6	2	X	X	X	-
5351 非鉄金属地金卸売業	1	5	5	-	X	X	X	-
5352 非鉄金属製品卸売業	1	3	1	2	X	X	X	-
536 再生資源卸売業	34	93	66	27	63 392	50	7 836	-
5361 空瓶・空缶等空容器卸売業	3	17	11	6	X	X	X	-
5362 鉄スクラップ卸売業	19	51	35	16	39 353	50	4 872	-
5363 非鉄金属スクラップ卸売業	4	6	5	1	3 613	-	823	-
5364 古紙卸売業	6	16	12	4	14 859	-	1 361	-

産業分類(細分類)	事業所数	従業者数(人)			年間商品販売額 (万円)	その他の収入額 (万円)	商品手持額 (万円)	売場面積 (㎡)
		計	男	女				
5369 その他の再生資源卸売業	2	3	3	-	X	X	X	-
54 機械器具卸売業	55	134	85	49	179 623	2 963	17 432	-
541 産業機械器具卸売業	28	68	41	27	57 748	1 413	7 263	-
5411 農業用機械器具卸売業	4	13	7	6	10 216	-	1 348	-
5412 建設機械・鉱山機械卸売業	6	14	9	5	10 092	960	1 259	-
5414 事務用機械器具卸売業	4	12	7	5	11 556	-	1 209	-
5419 その他の産業機械器具卸売業	14	29	18	11	25 884	453	3 447	-
542 自動車卸売業	19	50	36	14	112 996	1 009	6 514	-
5421 自動車卸売業(二輪自動車を含む)	7	13	11	2	16 288	810	1 990	-
5422 自動車部分品・附属品卸売業(中古品を除く)	12	37	25	12	96 708	199	4 524	-
543 電気機械器具卸売業	5	11	6	5	6 637	541	3 452	-
5431 家庭用電気機械器具卸売業	3	7	4	3	X	X	X	-
5432 電気機械器具卸売業(家庭用電気機械器具を除く)	2	4	2	2	X	X	X	-
549 その他の機械器具卸売業	3	5	2	3	2 242	-	203	-
5491 輸送用機械器具卸売業(自動車を除く)	1	1	-	1	X	X	X	-
5493 医療用機械器具卸売業(歯科用機械器具を含む)	2	4	2	2	X	X	X	-
55 その他の卸売業	131	382	167	215	258 221	8 019	30 823	-
551 家具・建具・じゅう器等卸売業	23	47	29	18	29 905	3 689	5 291	-
5511 家具・建具卸売業	4	8	5	3	9 288	118	2 355	-
5512 荒物卸売業	2	5	2	3	X	X	X	-
5513 畳卸売業	11	24	17	7	12 029	3 431	1 926	-
5514 室内装飾繊維品卸売業	1	2	1	1	X	X	X	-
5515 陶磁器・ガラス器卸売業	5	8	4	4	2 279	-	289	-
552 医薬品・化粧品等卸売業	52	174	50	124	68 765	3 901	8 495	-
5521 医薬品卸売業	1	1	1	-	X	X	X	-
5522 医療用品卸売業	3	29	25	4	X	X	X	-
5523 化粧品卸売業	43	128	16	112	38 047	65	4 558	-
5524 合成洗剤卸売業	5	16	8	8	16 298	-	2 595	-
553 紙・紙製品卸売業	14	35	18	17	41 695	-	3 667	-
5531 紙卸売業	4	10	5	5	9 615	-	1 692	-
5532 紙製品卸売業	10	25	13	12	32 080	-	1 975	-
559 他に分類されない卸売業	42	126	70	56	117 856	429	13 370	-
5591 金物卸売業	6	14	9	5	11 957	-	1 085	-
5592 肥料・飼料卸売業	2	10	7	3	X	X	X	-
5593 スポーツ用品卸売業	3	8	5	3	2 454	-	305	-
5594 娯楽用品・がん具卸売業	1	3	2	1	X	X	X	-
5598 代理商, 仲立業	1	1	-	1	X	X	X	-
5599 他に分類されないその他の卸売業	29	90	47	43	82 491	169	7 380	-
3 小売業計	5 857	15 551	7 187	8 364	10 657 756	142 163	1 169 947	279 512
56 各種商品小売業	10	27	8	19	26 543	156	1 331	681
569 その他の各種商品小売業(従業者が常時50人未満のもの)	10	27	8	19	26 543	156	1 331	681
5699 その他の各種商品小売業(従業者が常時50人未満のもの)	10	27	8	19	26 543	156	1 331	681
57 織物・衣服・身の回り品小売業	594	1 137	416	721	568 564	5 992	184 710	33 262
571 呉服・服地・寝具小売業	102	209	87	122	60 146	693	31 114	5 059
5711 呉服・服地小売業	53	108	43	65	32 525	324	24 010	2 366
5712 寝具小売業	49	101	44	57	27 621	369	7 104	2 693
572 男子服小売業	61	108	56	52	75 481	2 763	25 127	3 184
5721 男子服小売業	61	108	56	52	75 481	2 763	25 127	3 184
573 婦人・子供服小売業	263	516	163	353	302 008	2 155	86 840	15 592
5731 婦人服小売業	253	494	154	340	293 827	2 072	84 936	15 166
5732 子供服小売業	10	22	9	13	8 181	83	1 904	426
574 靴・履物小売業	38	77	26	51	28 224	40	7 542	2 094
5741 靴小売業	27	57	21	36	X	X	X	X
5742 履物小売業(靴を除く)	11	20	5	15	X	X	X	X
579 その他の織物・衣服・身の回り品小売業	130	227	84	143	102 705	341	34 087	7 333
5791 かばん・袋物小売業	19	32	15	17	20 275	140	6 663	1 100

産業分類(細分類)	事業所数	従業者数(人)			年間商品販売額 (万円)	その他の収入額 (万円)	商品手持額 (万円)	売場面積 (㎡)
		計	男	女				
5792 下着類小売業	18	27	7	20	11 224	-	2 895	752
5793 洋品雑貨・小間物小売業	77	141	53	88	64 277	201	22 235	4 770
5799 他に分類されない繊維・衣服・身の回り品小売業	16	27	9	18	6 929	-	2 294	711
58 飲食料品小売業	2 142	7 107	2 937	4 170	5 802 156	34 750	277 285	107 627
581 各種食料品小売業	255	582	223	359	454 748	1 477	34 873	16 528
5811 各種食料品小売業	255	582	223	359	454 748	1 477	34 873	16 528
582 野菜・果実小売業	158	378	166	212	246 085	672	10 078	10 518
5821 野菜小売業	109	277	119	158	165 748	120	7 035	7 652
5822 果実小売業	49	101	47	54	80 337	552	3 043	2 866
583 食肉小売業	71	175	81	94	115 363	1 010	2 912	1 832
5831 食肉小売業(卵、鳥肉を除く)	61	154	73	81	106 598	1 010	2 733	1 622
5832 卵・鳥肉小売業	10	21	8	13	8 765	-	179	210
584 鮮魚小売業	174	403	198	205	209 766	5 264	5 701	8 421
5841 鮮魚小売業	174	403	198	205	209 766	5 264	5 701	8 421
585 酒小売業	397	741	322	419	411 346	4 072	44 780	14 567
5851 酒小売業	397	741	322	419	411 346	4 072	44 780	14 567
586 菓子・パン小売業	340	949	292	657	367 392	2 574	15 711	12 996
5861 菓子小売業(製造小売)	121	345	138	207	139 108	788	5 275	3 750
5862 菓子小売業(製造小売でないもの)	110	241	67	174	99 812	866	6 670	5 229
5863 パン小売業(製造小売)	63	272	65	207	94 721	223	1 607	1 866
5864 パン小売業(製造小売でないもの)	46	91	22	69	33 751	697	2 159	2 151
589 その他の飲食料品小売業	747	3 879	1 655	2 224	3 997 456	19 681	163 230	42 765
5891 コンビニエンスストア(飲食料品を中心とするものに限る)	187	2 614	1 097	1 517	3 238 209	12 440	96 089	21 614
5892 牛乳小売業	80	199	112	87	112 972	532	1 136	141
5893 飲料小売業(別掲を除く)	111	229	81	148	125 431	814	9 731	5 352
5894 茶類小売業	45	80	39	41	31 395	500	5 893	1 183
5895 料理品小売業	74	244	96	148	200 412	694	7 762	4 252
5896 米穀類小売業	81	181	88	93	129 806	618	29 487	2 765
5897 豆腐・かまぼこ等加工食品小売業	33	62	29	33	27 822	2	2 470	1 708
5898 乾物小売業	13	23	9	14	12 061	7	925	430
5899 他に分類されない飲食料品小売業	123	247	104	143	119 348	4 074	9 737	5 320
59 機械器具小売業	874	1 950	1 203	747	1 389 821	54 429	155 090	36 077
591 自動車小売業	387	932	603	329	751 764	36 581	83 253	13 696
5911 自動車(新車)小売業	130	349	222	127	253 985	22 972	25 249	-
5912 中古自動車小売業	118	278	184	94	301 708	7 708	29 901	-
5913 自動車部分品・附属品小売業	60	135	90	45	93 205	2 097	7 586	7 281
5914 二輪自動車小売業(原動機付自転車を含む)	79	170	107	63	102 866	3 804	20 517	6 415
592 自転車小売業	159	278	181	97	84 595	812	15 641	8 945
5921 自転車小売業	159	278	181	97	84 595	812	15 641	8 945
593 機械器具小売業(自動車、自転車を除く)	328	740	419	321	553 462	17 036	56 196	13 436
5931 電気機械器具小売業(中古品を除く)	304	696	391	305	528 723	16 003	52 618	12 420
5932 電気事務機械器具小売業(中古品を除く)	5	11	7	4	5 602	-	888	203
5933 中古電気製品小売業	3	3	3	-	391	-	284	300
5939 その他の機械器具小売業	16	30	18	12	18 746	1 033	2 406	513
60 その他の小売業	2 008	4 966	2 440	2 526	2 706 584	44 579	537 678	101 865
601 家具・建具・畳小売業	179	363	235	128	153 535	1 145	23 998	5 282
6011 家具小売業	29	64	38	26	35 209	283	7 041	3 661
6012 建具小売業	50	97	63	34	38 054	51	4 703	-
6013 畳小売業	79	152	108	44	52 790	611	4 153	-
6014 宗教用具小売業	21	50	26	24	27 482	200	8 101	1 621
602 じゅう器小売業	181	358	190	168	101 850	1 542	89 434	10 861
6021 金物小売業	41	88	47	41	40 492	113	17 272	3 535
6022 荒物小売業	36	58	28	30	10 897	756	5 358	2 280
6023 陶磁器・ガラス器小売業	97	197	106	91	45 356	673	61 734	4 805
6029 他に分類されないじゅう器小売業	7	15	9	6	5 105	-	5 070	241
603 医薬品・化粧品小売業	319	650	151	499	422 078	5 952	93 473	13 474
6031 ドラッグストア	35	66	19	47	34 246	1 570	11 221	1 846
6032 医薬品小売業(調剤薬局を除く)	84	142	53	89	68 333	949	24 293	3 212
6033 調剤薬局	44	130	36	94	180 698	271	19 212	1 733

産業分類(細分類)	事業所数	従業者数(人)			年間商品販売額 (万円)	その他の収入額 (万円)	商品手持額 (万円)	売場面積 (㎡)
		計	男	女				
6034 化粧品小売業	156	312	43	269	138 801	3 162	38 747	6 683
604 農耕用品小売業	84	211	117	94	156 643	5 081	24 300	8 823
6041 農業用機械器具小売業	49	119	77	42	115 448	4 961	17 800	5 510
6042 苗・種子小売業	23	55	22	33	22 297	120	2 813	1 987
6043 肥料・飼料小売業	12	37	18	19	18 898	-	3 687	1 326
605 燃料小売業	105	302	168	134	401 917	6 159	18 034	2 505
6051 ガソリンスタンド	39	128	79	49	282 010	3 767	10 980	-
6052 燃料小売業(ガソリンスタンドを除く)	66	174	89	85	119 907	2 392	7 054	2 505
606 書籍・文房具小売業	220	1 301	717	584	556 133	10 668	34 048	5 883
6061 書籍・雑誌小売業(古本を除く)	35	78	36	42	51 428	4	12 737	1 815
6062 古本小売業	10	20	13	7	6 364	-	5 424	1 034
6063 新聞小売業	116	1 104	634	470	450 035	10 258	2 080	15
6064 紙・文房具小売業	59	99	34	65	48 306	406	13 807	3 019
607 スポーツ用品・がん具・娯楽用品・楽器小売業	128	264	152	112	180 509	2 917	65 908	6 763
6071 スポーツ用品小売業	74	151	84	67	101 481	2 392	31 338	3 843
6072 がん具・娯楽用品小売業	38	72	47	25	47 706	128	22 934	2 301
6073 楽器小売業	16	41	21	20	31 322	397	11 636	619
608 写真機・時計・眼鏡小売業	89	169	97	72	67 225	224	38 608	3 391
6081 写真機・写真材料小売業	7	11	5	6	1 654	-	149	147
6082 時計・眼鏡・光学機械小売業	82	158	92	66	65 571	224	38 459	3 244
609 他に分類されない小売業	703	1 348	613	735	666 694	10 891	149 875	44 883
6092 たばこ・喫煙具専門小売業	213	324	116	208	X	X	X	X
6093 花・植木小売業	101	259	102	157	145 747	1 864	17 369	11 128
6094 建築材料小売業	34	69	40	29	68 577	22	14 209	8 192
6095 ジュエリー製品小売業	33	59	28	31	20 649	-	26 504	1 545
6096 ペット・ペット用品小売業	29	78	34	44	25 568	987	3 895	2 371
6097 骨とう品小売業	34	54	27	27	X	X	X	X
6098 中古品小売業(骨とう品を除く)	20	33	16	17	22 717	-	7 544	1 629
6099 他に分類されないその他の小売業	239	472	250	222	250 671	5 142	56 402	14 242
61 無店舗小売業	229	364	183	181	164 088	2 257	13 853	-
611 通信販売・訪問販売小売業	123	200	106	94	103 673	1 721	10 024	-
6112 無店舗小売業(織物・衣服・身の回り品小売)	16	23	14	9	8 365	349	1 863	-
6113 無店舗小売業(飲食料品小売)	39	58	32	26	30 180	-	725	-
6114 無店舗小売業(機械器具小売)	21	41	28	13	20 740	42	1 471	-
6119 無店舗小売業(その他の小売)	47	78	32	46	44 388	1 330	5 965	-
612 自動販売機による小売業	73	101	40	61	21 908	24	2 471	-
6121 自動販売機による小売業	73	101	40	61	21 908	24	2 471	-
619 その他の無店舗小売業	33	63	37	26	38 507	512	1 358	-
6199 その他の無店舗小売業	33	63	37	26	38 507	512	1 358	-

第2表 産業分類(中分類)別 市町村別 事業所数 従業者数 年間商品販売額

産業分類(中分類)	合計			9人以下			10~19人以下		
	事業所数	従業者計 (人)	年間商品販売額 (万円)	事業所数	従業者計 (人)	年間商品販売額 (万円)	事業所数	従業者計 (人)	年間商品販売額 (万円)
県 計	16 756	115 219	428 084 912	13 938	45 488	157 375 144	1 741	23 374	100 518 844
50 各種商品卸売業	19	109	1 814 651	16	60	1 579 678	2	25	X
51 繊維・衣服等卸売業	220	2 228	9 103 428	163	599	2 466 154	42	553	2 439 473
52 飲食料品卸売業	824	7 884	62 820 326	605	2 273	19 668 962	127	1 747	11 785 697
53 建築材料、鉱物・金属材料等卸売業	986	6 933	74 902 155	800	3 241	43 141 216	127	1 711	18 964 614
54 機械器具卸売業	1 030	8 862	56 161 528	800	3 378	22 540 382	150	2 008	17 172 671
55 その他の卸売業	883	7 672	65 678 495	671	2 527	13 971 943	132	1 776	18 427 400
56 各種商品小売業	57	4 258	14 448 390	23	69	103 247	7	80	X
57 織物・衣服・身の回り品小売業	1 547	6 201	9 189 785	1 437	4 326	5 425 868	85	1 053	2 326 314
58 飲食料品小売業	3 528	28 266	38 308 992	2 782	7 452	7 833 989	411	5 750	6 885 412
59 機械器具小売業	2 084	11 327	28 237 011	1 822	5 940	9 357 496	162	2 092	6 596 642
60 その他の小売業	5 039	28 677	58 415 242	4 347	14 511	29 053 855	457	6 056	14 053 090
61 無店舗小売業	539	2 802	9 004 909	472	1 112	2 232 354	39	523	1 552 691
岡 山 市	6 148	50 821	243 650 552	4 825	16 989	85 835 731	798	10 752	56 308 247
50 各種商品卸売業	13	91	1 780 406	10	42	1 545 433	2	25	X
51 繊維・衣服等卸売業	114	1 423	5 462 367	91	354	1 405 519	11	140	432 806
52 飲食料品卸売業	387	4 197	42 502 620	256	1 034	15 532 720	85	1 153	9 038 842
53 建築材料、鉱物・金属材料等卸売業	453	3 544	38 429 391	353	1 477	25 515 643	61	804	6 314 391
54 機械器具卸売業	586	5 663	39 042 333	437	1 933	14 285 373	93	1 249	12 003 850
55 その他の卸売業	488	4 929	48 995 970	349	1 403	8 795 770	86	1 165	14 597 790
56 各種商品小売業	18	2 111	8 790 728	6	19	38 373	1	12	X
57 織物・衣服・身の回り品小売業	597	2 585	4 419 240	551	1 751	2 596 869	36	461	1 138 786
58 飲食料品小売業	1 007	10 213	13 984 077	704	2 106	2 284 184	176	2 465	3 021 741
59 機械器具小売業	692	4 546	13 160 124	579	1 851	3 337 388	58	758	2 416 679
60 その他の小売業	1 573	10 086	23 457 375	1 317	4 553	9 522 777	162	2 157	5 929 142
61 無店舗小売業	220	1 433	3 625 921	172	466	975 682	27	363	1 215 569
北 区	3 418	28 696	161 263 301	2 702	9 611	57 749 568	431	5 773	37 856 743
50 各種商品卸売業	5	56	276 335	2	7	X	2	25	X
51 繊維・衣服等卸売業	77	1 283	5 093 338	58	257	1 162 309	7	97	306 987
52 飲食料品卸売業	167	1 682	21 454 514	114	436	9 008 236	36	483	5 136 373
53 建築材料、鉱物・金属材料等卸売業	231	1 832	26 529 783	189	774	19 615 847	20	266	2 349 388
54 機械器具卸売業	380	3 689	29 523 911	290	1 343	11 572 059	58	789	9 983 626
55 その他の卸売業	308	3 275	40 975 164	219	903	6 405 290	52	692	12 709 231
56 各種商品小売業	11	1 547	7 216 561	4	14	X	1	12	X
57 織物・衣服・身の回り品小売業	425	1 819	3 143 844	398	1 249	1 903 651	19	248	727 907
58 飲食料品小売業	553	5 288	6 882 696	380	1 179	1 388 421	104	1 404	1 829 239
59 機械器具小売業	288	2 123	5 819 176	239	768	1 451 765	25	323	942 800
60 その他の小売業	860	5 235	12 073 988	728	2 450	4 560 405	88	1 182	2 950 247
61 無店舗小売業	113	867	2 273 991	81	231	607 320	19	252	722 294
中 区	781	6 266	18 521 142	618	2 053	6 812 886	85	1 159	3 489 187
50 各種商品卸売業	3	18	X	3	18	X	-	-	-
51 繊維・衣服等卸売業	12	40	74 375	11	29	X	1	11	X
52 飲食料品卸売業	37	321	2 453 991	27	78	1 416 473	5	70	X
53 建築材料、鉱物・金属材料等卸売業	61	432	2 662 909	46	182	1 332 915	11	155	X
54 機械器具卸売業	62	519	2 446 294	48	202	1 040 214	8	109	X
55 その他の卸売業	48	583	X	34	122	294 941	6	78	X
56 各種商品小売業	2	201	X	-	-	-	-	-	-
57 織物・衣服・身の回り品小売業	48	210	369 264	42	124	X	5	57	105 765
58 飲食料品小売業	136	1 501	2 323 623	101	292	296 183	13	203	205 655
59 機械器具小売業	120	859	2 574 037	95	304	525 798	13	176	460 476
60 その他の小売業	220	1 503	X	180	634	1 501 454	22	289	977 497
61 無店舗小売業	32	79	108 496	31	68	X	1	11	X
東 区	600	3 906	9 089 889	504	1 603	4 192 996	66	902	2 202 772
50 各種商品卸売業	1	2	X	1	2	X	-	-	-
51 繊維・衣服等卸売業	4	9	6 458	4	9	6 458	-	-	-
52 飲食料品卸売業	24	146	1 699 399	19	52	1 336 367	3	34	X
53 建築材料、鉱物・金属材料等卸売業	30	194	655 187	22	86	326 861	7	85	X
54 機械器具卸売業	17	94	331 677	14	50	100 449	2	20	X
55 その他の卸売業	13	68	X	11	37	69 714	2	31	X
56 各種商品小売業	3	230	565 048	1	2	X	-	-	-

20~29人以下			30~49人以下			50~99人以下			100人以上		
事業所数	従業員計 (人)	年間商品販売額 (万円)	事業所数	従業員計 (人)	年間商品販売額 (万円)	事業所数	従業員計 (人)	年間商品販売額 (万円)	事業所数	従業員計 (人)	年間商品販売額 (万円)
524	12 301	41 245 452	316	11 903	47 733 613	174	12 235	45 780 355	63	9 918	35 431 504
1	24	X	-	-	-	-	-	-	-	-	-
2	46	X	6	207	696 699	3	247	431 937	4	576	X
42	984	11 201 961	27	959	8 170 250	20	1 413	9 621 036	3	508	2 372 420
35	844	4 220 693	18	700	6 805 941	6	437	1 769 691	-	-	-
28	662	3 539 668	38	1 429	7 370 835	8	570	2 554 075	6	815	2 983 897
39	938	5 759 664	23	864	7 764 526	13	923	14 625 869	5	644	5 129 093
-	-	-	1	36	X	11	888	2 200 157	15	3 185	11 925 661
15	377	675 959	7	250	358 944	3	195	402 700	-	-	-
162	3 744	4 692 607	71	2 802	4 583 566	77	5 302	8 735 799	25	3 216	5 577 619
54	1 273	4 335 566	37	1 330	5 263 635	8	557	X	1	135	X
129	3 011	5 510 858	81	3 101	6 188 167	22	1 526	X	3	472	X
17	398	889 297	7	225	X	3	177	504 985	1	367	X
240	5 642	22 647 910	169	6 304	25 622 089	84	6 045	31 060 300	32	5 089	22 176 275
1	24	X	-	-	-	-	-	-	-	-	-
-	-	-	6	207	696 699	3	247	431 937	3	475	2 495 406
21	488	7 279 477	11	367	X	12	899	6 821 499	2	256	X
22	525	2 723 304	15	589	X	2	149	X	-	-	-
16	388	2 537 434	30	1 106	5 863 879	6	450	2 041 595	4	537	2 310 202
26	625	2 781 456	14	522	4 111 299	9	682	13 894 062	4	532	4 815 593
-	-	-	-	-	-	3	232	X	8	1 848	8 139 480
5	125	X	3	120	141 850	2	128	X	-	-	-
63	1 449	1 814 797	27	1 085	1 688 631	28	1 924	3 247 911	9	1 184	1 926 813
26	618	2 275 822	22	791	3 247 907	6	393	X	1	135	X
47	1 103	2 362 204	35	1 322	3 839 827	11	829	X	1	122	X
13	297	541 880	6	195	X	2	112	X	-	-	-
127	2 976	13 200 246	92	3 424	15 378 291	45	3 224	19 313 460	21	3 688	17 764 993
1	24	X	-	-	-	-	-	-	-	-	-
-	-	-	6	207	696 699	3	247	431 937	3	475	2 495 406
9	203	4 910 224	3	101	X	4	311	2 025 009	1	148	X
10	240	1 354 545	10	403	X	2	149	X	-	-	-
10	243	X	14	509	2 808 737	4	268	X	4	537	2 310 202
17	416	2 229 933	11	401	3 240 393	7	544	X	2	319	X
-	-	-	-	-	-	1	83	X	5	1 438	6 858 832
3	74	X	3	120	141 850	2	128	X	-	-	-
40	909	862 183	14	567	868 495	11	715	1 176 273	4	514	758 085
7	175	536 338	12	432	1 519 085	4	290	X	1	135	X
22	516	893 065	16	588	2 774 748	5	377	X	1	122	X
8	176	301 134	3	96	X	2	112	X	-	-	-
42	1 005	2 822 813	21	788	2 741 790	10	615	1 434 802	5	646	1 219 664
-	-	-	-	-	-	-	-	-	-	-	-
-	-	-	-	-	-	-	-	-	-	-	-
3	70	X	-	-	-	2	103	X	-	-	-
4	95	X	-	-	-	-	-	-	-	-	-
1	26	X	5	182	1 013 510	-	-	-	-	-	-
5	122	285 890	1	48	X	-	-	-	2	213	X
-	-	-	-	-	-	1	66	X	1	135	X
1	29	X	-	-	-	-	-	-	-	-	-
11	258	478 995	5	190	321 013	4	260	X	2	298	X
6	153	X	5	176	766 046	1	50	X	-	-	-
11	252	581 875	5	192	X	2	136	X	-	-	-
-	-	-	-	-	-	-	-	-	-	-	-
16	375	813 032	7	261	438 404	3	248	X	4	517	X
-	-	-	-	-	-	-	-	-	-	-	-
-	-	-	-	-	-	-	-	-	-	-	-
1	26	X	1	34	X	-	-	-	-	-	-
1	23	X	-	-	-	-	-	-	-	-	-
1	24	X	-	-	-	-	-	-	-	-	-
-	-	-	-	-	-	-	-	-	-	-	-
-	-	-	-	-	-	1	83	X	1	145	X

産業分類(中分類)	合計			9人以下			10～19人以下		
	事業所数	従業員計 (人)	年間商品販売額 (万円)	事業所数	従業員計 (人)	年間商品販売額 (万円)	事業所数	従業員計 (人)	年間商品販売額 (万円)
57 織物・衣服・身の回り品小売業	48	163	206 439	46	143	X	2	20	X
58 飲食料品小売業	131	1 374	1 851 029	95	271	224 313	25	368	426 095
59 機械器具小売業	99	417	970 737	91	275	385 827	5	70	384 290
60 その他の小売業	204	1 056	2 341 042	178	615	X	19	258	679 132
61 無店舗小売業	26	153	298 438	22	61	X	1	16	X
南 区	1 349	11 953	54 776 220	1 001	3 722	17 080 281	216	2 918	12 759 545
50 各種商品卸売業	4	15	1 410 405	4	15	1 410 405	-	-	-
51 繊維・衣服等卸売業	21	91	288 196	18	59	X	3	32	X
52 飲食料品卸売業	159	2 048	16 894 716	96	468	3 771 644	41	566	3 475 027
53 建築材料、鉱物・金属材料等卸売業	131	1 086	8 581 512	96	435	4 240 020	23	298	2 857 663
54 機械器具卸売業	127	1 361	6 740 451	85	338	1 572 651	25	331	1 519 654
55 その他の卸売業	119	1 003	6 400 232	85	341	2 025 825	26	364	1 573 636
56 各種商品小売業	2	133	X	1	3	X	-	-	-
57 織物・衣服・身の回り品小売業	76	393	699 693	65	235	370 520	10	136	X
58 飲食料品小売業	187	2 050	2 926 729	128	364	375 267	34	490	560 752
59 機械器具小売業	185	1 147	3 796 174	154	504	973 998	15	189	629 113
60 その他の小売業	289	2 292	X	231	854	X	33	428	1 322 266
61 無店舗小売業	49	334	944 996	38	106	189 306	6	84	X
倉 敷 市	3 630	26 797	93 993 519	2 947	9 754	35 925 380	417	5 610	24 795 867
50 各種商品卸売業	2	8	X	2	8	X	-	-	-
51 繊維・衣服等卸売業	70	601	2 727 867	45	171	951 701	22	283	1 202 407
52 飲食料品卸売業	141	1 241	6 991 803	109	384	1 571 782	14	190	525 997
53 建築材料、鉱物・金属材料等卸売業	224	1 664	24 937 098	179	729	11 912 316	35	494	X
54 機械器具卸売業	245	1 753	11 746 696	194	793	5 666 099	38	504	3 986 857
55 その他の卸売業	168	1 443	X	127	463	3 397 164	23	310	878 860
56 各種商品小売業	9	899	2 845 502	3	5	X	2	22	X
57 織物・衣服・身の回り品小売業	403	1 904	2 824 232	359	1 152	1 444 873	33	408	808 237
58 飲食料品小売業	756	7 386	10 048 028	570	1 593	1 666 870	91	1 308	1 461 142
59 機械器具小売業	454	2 716	7 710 511	385	1 258	2 164 975	40	526	2 015 052
60 その他の小売業	1 075	6 791	13 353 724	900	3 001	6 679 711	113	1 488	3 101 615
61 無店舗小売業	83	391	696 657	74	197	451 445	6	77	54 962
津 山 市	1 231	7 841	19 852 788	1 050	3 616	7 524 400	111	1 499	3 999 879
50 各種商品卸売業	2	7	X	2	7	X	-	-	-
51 繊維・衣服等卸売業	13	50	86 608	12	31	X	1	19	X
52 飲食料品卸売業	59	594	2 214 067	45	202	677 364	5	66	X
53 建築材料、鉱物・金属材料等卸売業	73	501	2 346 657	58	250	1 330 356	12	178	825 607
54 機械器具卸売業	70	465	1 912 149	59	259	1 030 016	6	75	292 371
55 その他の卸売業	62	431	X	51	203	411 811	7	93	696 281
56 各種商品小売業	3	304	872 836	-	-	-	1	12	X
57 織物・衣服・身の回り品小売業	130	518	728 911	120	351	376 211	7	85	178 087
58 飲食料品小売業	257	1 872	2 509 742	207	545	512 257	31	426	429 778
59 機械器具小売業	137	814	2 061 165	118	431	724 360	9	120	292 115
60 その他の小売業	379	2 112	3 955 546	335	1 216	2 173 460	30	397	871 988
61 無店舗小売業	46	173	431 705	43	121	190 543	2	28	X
玉 野 市	526	2 655	7 477 703	465	1 331	2 132 041	43	548	1 341 900
50 各種商品卸売業	-	-	-	-	-	-	-	-	-
51 繊維・衣服等卸売業	1	3	X	1	3	X	-	-	-
52 飲食料品卸売業	22	85	181 259	21	71	X	1	14	X
53 建築材料、鉱物・金属材料等卸売業	28	167	3 323 044	25	106	374 100	2	23	X
54 機械器具卸売業	11	146	63 132	10	41	X	-	-	-
55 その他の卸売業	15	62	X	14	48	70 778	1	14	X
56 各種商品小売業	2	86	X	1	2	X	-	-	-
57 織物・衣服・身の回り品小売業	55	168	166 926	52	120	124 296	2	25	X
58 飲食料品小売業	128	658	1 004 217	113	296	419 259	10	142	180 663
59 機械器具小売業	67	242	433 411	60	157	182 257	7	85	251 154
60 その他の小売業	178	979	X	150	453	734 265	20	245	615 178
61 無店舗小売業	19	59	131 057	18	34	X	-	-	-
笠 岡 市	450	2 396	5 437 170	394	1 178	2 783 781	39	517	1 519 170
50 各種商品卸売業	-	-	-	-	-	-	-	-	-
51 繊維・衣服等卸売業	3	9	12 086	3	9	12 086	-	-	-

20～29人以下			30～49人以下			50～99人以下			100人以上		
事業所数	従業員計 (人)	年間商品販売額 (万円)	事業所数	従業員計 (人)	年間商品販売額 (万円)	事業所数	従業員計 (人)	年間商品販売額 (万円)	事業所数	従業員計 (人)	年間商品販売額 (万円)
-	-	-	-	-	-	-	-	-	-	-	-
3	68	111 333	3	130	209 981	2	165	X	3	372	X
2	42	X	1	30	X	-	-	-	-	-	-
5	116	140 920	2	67	X	-	-	-	-	-	-
3	76	X	-	-	-	-	-	-	-	-	-
55	1 286	5 811 819	49	1 831	7 063 604	26	1 958	X	2	238	X
-	-	-	-	-	-	-	-	-	-	-	-
-	-	-	-	-	-	-	-	-	-	-	-
8	189	2 013 359	7	232	1 651 214	6	485	X	1	108	X
7	167	817 779	5	186	666 050	-	-	-	-	-	-
4	95	X	11	415	2 041 632	2	182	X	-	-	-
4	87	265 633	2	73	X	2	138	X	-	-	-
-	-	-	-	-	-	-	-	-	1	130	X
1	22	X	-	-	-	-	-	-	-	-	-
9	214	362 286	5	198	289 142	11	784	1 339 282	-	-	-
11	248	1 025 127	4	153	X	1	53	X	-	-	-
9	219	746 344	12	475	759 841	4	316	702 226	-	-	-
2	45	X	3	99	249 547	-	-	-	-	-	-
128	2 986	8 807 362	79	2 995	11 624 818	44	3 045	7 166 158	15	2 407	5 673 934
-	-	-	-	-	-	-	-	-	-	-	-
2	46	X	-	-	-	-	-	-	1	101	X
5	122	1 628 625	10	363	2 790 376	3	182	475 023	-	-	-
5	134	667 160	2	73	X	3	234	1 190 333	-	-	-
6	135	410 000	5	201	X	2	120	X	-	-	-
10	241	2 110 978	5	188	2 875 002	2	129	X	1	112	X
-	-	-	-	-	-	1	95	X	3	777	2 531 898
7	177	287 449	3	100	X	1	67	X	-	-	-
44	994	1 093 130	20	796	1 337 412	22	1 515	2 330 822	9	1 180	2 158 652
15	352	1 169 033	12	416	X	2	164	X	-	-	-
32	733	990 368	22	858	1 247 960	7	474	X	1	237	X
2	52	X	-	-	-	1	65	X	-	-	-
43	1 011	3 576 778	14	571	2 040 487	10	693	1 751 130	3	451	960 114
-	-	-	-	-	-	-	-	-	-	-	-
-	-	-	-	-	-	-	-	-	-	-	-
7	169	689 221	-	-	-	2	157	X	-	-	-
3	73	190 694	-	-	-	-	-	-	-	-	-
4	90	X	1	41	X	-	-	-	-	-	-
2	50	X	2	85	X	-	-	-	-	-	-
-	-	-	-	-	-	1	57	X	1	235	X
2	52	X	1	30	X	-	-	-	-	-	-
8	186	288 037	3	133	X	7	479	926 708	1	103	X
8	185	X	2	78	X	-	-	-	-	-	-
8	182	330 706	5	204	X	-	-	-	1	113	X
1	24	X	-	-	-	-	-	-	-	-	-
7	167	366 108	7	279	3 198 541	3	225	X	1	105	X
-	-	-	-	-	-	-	-	-	-	-	-
-	-	-	-	-	-	-	-	-	-	-	-
-	-	-	-	-	-	-	-	-	-	-	-
-	-	-	1	38	X	-	-	-	-	-	-
-	-	-	-	-	-	-	-	-	1	105	X
-	-	-	-	-	-	-	-	-	-	-	-
-	-	-	-	-	-	1	84	X	-	-	-
1	23	X	-	-	-	-	-	-	-	-	-
2	53	X	2	78	X	1	89	X	-	-	-
-	-	-	-	-	-	-	-	-	-	-	-
3	66	149 956	4	163	225 452	1	52	X	-	-	-
1	25	X	-	-	-	-	-	-	-	-	-
10	231	324 266	3	139	160 648	3	229	X	1	102	X
-	-	-	-	-	-	-	-	-	-	-	-
-	-	-	-	-	-	-	-	-	-	-	-

産業分類(中分類)	合計			9人以下			10~19人以下		
	事業所数	従業員計 (人)	年間商品販売額 (万円)	事業所数	従業員計 (人)	年間商品販売額 (万円)	事業所数	従業員計 (人)	年間商品販売額 (万円)
52 飲食料品卸売業	24	119	638 662	22	86	X	1	13	X
53 建築材料、鉱物・金属材料等卸売業	31	141	798 959	28	105	560 622	3	36	238 337
54 機械器具卸売業	15	70	171 771	12	34	60 134	3	36	111 637
55 その他の卸売業	18	156	889 636	15	59	324 968	1	13	X
56 各種商品小売業	-	-	-	-	-	-	-	-	-
57 織物・衣服・身の回り品小売業	33	81	71 175	33	81	71 175	-	-	-
58 飲食料品小売業	111	811	1 068 352	93	234	245 589	9	123	143 313
59 機械器具小売業	47	236	489 047	39	117	130 248	7	94	X
60 その他の小売業	150	727	1 271 797	132	422	813 404	14	187	347 401
61 無店舗小売業	18	46	25 685	17	31	X	1	15	X
井原市	402	1 741	3 448 397	370	1 123	1 732 584	24	324	1 180 308
50 各種商品卸売業	-	-	-	-	-	-	-	-	-
51 繊維・衣服等卸売業	4	25	237 419	3	9	X	1	16	X
52 飲食料品卸売業	17	64	224 454	16	44	X	-	-	-
53 建築材料、鉱物・金属材料等卸売業	7	38	140 850	6	25	X	1	13	X
54 機械器具卸売業	14	37	129 487	14	37	129 487	-	-	-
55 その他の卸売業	8	36	469 595	7	20	X	1	16	X
56 各種商品小売業	3	107	163 105	2	5	X	-	-	-
57 織物・衣服・身の回り品小売業	32	80	64 450	31	69	X	1	11	X
58 飲食料品小売業	102	454	516 050	89	237	200 365	10	130	183 508
59 機械器具小売業	61	236	380 232	59	203	X	1	10	X
60 その他の小売業	148	655	1 106 627	137	465	815 624	9	128	X
61 無店舗小売業	6	9	16 128	6	9	16 128	-	-	-
総社市	423	2 775	5 643 208	357	1 143	2 144 683	43	548	1 364 968
50 各種商品卸売業	-	-	-	-	-	-	-	-	-
51 繊維・衣服等卸売業	-	-	-	-	-	-	-	-	-
52 飲食料品卸売業	10	321	987 387	7	22	182 945	1	13	X
53 建築材料、鉱物・金属材料等卸売業	16	78	477 183	13	40	217 032	3	38	260 151
54 機械器具卸売業	12	62	180 701	10	34	X	2	28	X
55 その他の卸売業	14	100	76 231	12	37	X	1	13	X
56 各種商品小売業	2	110	X	1	3	X	-	-	-
57 織物・衣服・身の回り品小売業	40	158	240 202	37	125	158 395	3	33	81 807
58 飲食料品小売業	96	714	1 032 353	74	207	293 427	13	176	185 497
59 機械器具小売業	63	302	568 735	55	195	232 944	7	83	X
60 その他の小売業	157	898	X	135	448	841 628	13	164	424 237
61 無店舗小売業	13	32	41 996	13	32	41 996	-	-	-
高梁市	441	1 874	3 449 201	404	1 204	2 081 448	29	373	952 232
50 各種商品卸売業	-	-	-	-	-	-	-	-	-
51 繊維・衣服等卸売業	1	15	X	-	-	-	1	15	X
52 飲食料品卸売業	20	106	246 807	18	73	X	2	33	X
53 建築材料、鉱物・金属材料等卸売業	16	74	183 166	15	63	X	1	11	X
54 機械器具卸売業	6	23	63 419	6	23	63 419	-	-	-
55 その他の卸売業	14	67	X	13	55	241 242	1	12	X
56 各種商品小売業	4	138	275 490	1	1	X	1	11	X
57 織物・衣服・身の回り品小売業	24	72	86 255	24	72	86 255	-	-	-
58 飲食料品小売業	135	505	494 213	122	279	290 417	8	100	64 089
59 機械器具小売業	58	240	219 036	55	171	169 843	2	24	X
60 その他の小売業	156	621	1 223 404	143	454	854 796	13	167	368 608
61 無店舗小売業	7	13	14 378	7	13	14 378	-	-	-
新見市	376	1 633	3 363 700	339	983	2 084 690	28	355	771 757
50 各種商品卸売業	-	-	-	-	-	-	-	-	-
51 繊維・衣服等卸売業	-	-	-	-	-	-	-	-	-
52 飲食料品卸売業	17	86	266 957	14	47	93 644	3	39	173 313
53 建築材料、鉱物・金属材料等卸売業	22	82	767 094	21	70	X	1	12	X
54 機械器具卸売業	6	30	65 718	6	30	65 718	-	-	-
55 その他の卸売業	8	26	52 590	8	26	52 590	-	-	-
56 各種商品小売業	-	-	-	-	-	-	-	-	-
57 織物・衣服・身の回り品小売業	31	80	72 582	30	70	X	1	10	X
58 飲食料品小売業	104	454	700 277	94	190	172 279	5	66	111 878
59 機械器具小売業	59	253	373 695	55	193	295 892	3	37	X
60 その他の小売業	118	589	920 246	101	338	594 217	14	177	270 679
61 無店舗小売業	11	33	144 541	10	19	X	1	14	X

20～29人以下			30～49人以下			50～99人以下			100人以上		
事業所数	従業員計 (人)	年間商品販売額 (万円)	事業所数	従業員計 (人)	年間商品販売額 (万円)	事業所数	従業員計 (人)	年間商品販売額 (万円)	事業所数	従業員計 (人)	年間商品販売額 (万円)
1	20	X	-	-	-	-	-	-	-	-	-
-	-	-	-	-	-	-	-	-	-	-	-
-	-	-	-	-	-	-	-	-	-	-	-
1	22	X	-	-	-	1	62	X	-	-	-
-	-	-	-	-	-	-	-	-	-	-	-
-	-	-	-	-	-	-	-	-	-	-	-
4	92	101 554	2	93	X	2	167	X	1	102	X
1	25	X	-	-	-	-	-	-	-	-	-
3	72	X	1	46	X	-	-	-	-	-	-
-	-	-	-	-	-	-	-	-	-	-	-
5	111	279 076	2	81	X	-	-	-	1	102	X
-	-	-	-	-	-	-	-	-	-	-	-
-	-	-	-	-	-	-	-	-	-	-	-
1	20	X	-	-	-	-	-	-	-	-	-
-	-	-	-	-	-	-	-	-	-	-	-
-	-	-	-	-	-	-	-	-	-	-	-
-	-	-	-	-	-	-	-	-	1	102	X
-	-	-	-	-	-	-	-	-	-	-	-
2	40	X	1	47	X	-	-	-	-	-	-
1	23	X	-	-	-	-	-	-	-	-	-
1	28	X	1	34	X	-	-	-	-	-	-
-	-	-	-	-	-	-	-	-	-	-	-
9	209	393 839	9	340	612 212	3	176	X	2	359	X
-	-	-	-	-	-	-	-	-	-	-	-
-	-	-	-	-	-	-	-	-	-	-	-
-	-	-	1	34	X	-	-	-	1	252	X
-	-	-	-	-	-	-	-	-	-	-	-
-	-	-	-	-	-	1	50	X	-	-	-
-	-	-	-	-	-	-	-	-	1	107	X
-	-	-	-	-	-	-	-	-	-	-	-
4	85	123 311	3	120	X	2	126	X	-	-	-
1	24	X	-	-	-	-	-	-	-	-	-
4	100	X	5	186	226 140	-	-	-	-	-	-
-	-	-	-	-	-	-	-	-	-	-	-
5	126	139 707	2	81	X	1	90	X	-	-	-
-	-	-	-	-	-	-	-	-	-	-	-
-	-	-	-	-	-	-	-	-	-	-	-
-	-	-	-	-	-	-	-	-	-	-	-
-	-	-	-	-	-	-	-	-	-	-	-
-	-	-	-	-	-	-	-	-	-	-	-
-	-	-	1	36	X	1	90	X	-	-	-
-	-	-	-	-	-	-	-	-	-	-	-
5	126	139 707	-	-	-	-	-	-	-	-	-
-	-	-	1	45	X	-	-	-	-	-	-
-	-	-	-	-	-	-	-	-	-	-	-
-	-	-	-	-	-	-	-	-	-	-	-
7	169	X	-	-	-	2	126	X	-	-	-
-	-	-	-	-	-	-	-	-	-	-	-
-	-	-	-	-	-	-	-	-	-	-	-
-	-	-	-	-	-	-	-	-	-	-	-
-	-	-	-	-	-	-	-	-	-	-	-
-	-	-	-	-	-	-	-	-	-	-	-
-	-	-	-	-	-	-	-	-	-	-	-
3	72	X	-	-	-	2	126	X	-	-	-
1	23	X	-	-	-	-	-	-	-	-	-
3	74	55 350	-	-	-	-	-	-	-	-	-
-	-	-	-	-	-	-	-	-	-	-	-

産業分類(中分類)	合計			9人以下			10~19人以下		
	事業所数	従業員計 (人)	年間商品販売額 (万円)	事業所数	従業員計 (人)	年間商品販売額 (万円)	事業所数	従業員計 (人)	年間商品販売額 (万円)
備前市	431	2 059	4 528 998	386	1 049	1 717 237	32	430	1 457 552
50 各種商品卸売業	-	-	-	-	-	-	-	-	-
51 繊維・衣服等卸売業	2	5	X	2	5	X	-	-	-
52 飲食料品卸売業	19	231	746 326	14	59	130 666	2	29	X
53 建築材料、鉱物・金属材料等卸売業	20	96	743 227	18	62	X	1	12	X
54 機械器具卸売業	13	99	383 058	9	18	125 260	3	45	X
55 その他の卸売業	13	49	X	11	21	10 729	2	28	X
56 各種商品小売業	1	6	X	1	6	X	-	-	-
57 織物・衣服・身の回り品小売業	35	73	58 876	35	73	58 876	-	-	-
58 飲食料品小売業	97	598	756 538	87	216	231 299	5	73	131 512
59 機械器具小売業	46	206	450 467	40	133	212 969	6	73	237 498
60 その他の小売業	172	675	X	156	435	525 858	13	170	285 238
61 無店舗小売業	13	21	45 471	13	21	45 471	-	-	-
瀬戸内市	235	1 479	3 191 812	206	661	1 328 015	15	206	243 553
50 各種商品卸売業	-	-	-	-	-	-	-	-	-
51 繊維・衣服等卸売業	-	-	-	-	-	-	-	-	-
52 飲食料品卸売業	13	83	298 450	11	38	X	1	13	X
53 建築材料、鉱物・金属材料等卸売業	14	60	435 116	14	60	435 116	-	-	-
54 機械器具卸売業	6	232	X	3	10	22 744	-	-	-
55 その他の卸売業	1	9	X	1	9	X	-	-	-
56 各種商品小売業	4	100	218 209	3	11	X	-	-	-
57 織物・衣服・身の回り品小売業	16	53	45 961	16	53	45 961	-	-	-
58 飲食料品小売業	61	425	519 307	48	122	153 071	6	85	96 946
59 機械器具小売業	31	130	165 172	28	94	102 099	3	36	63 073
60 その他の小売業	80	373	561 167	73	250	418 185	5	72	X
61 無店舗小売業	9	14	22 688	9	14	22 688	-	-	-
赤磐市	239	1 627	3 005 379	204	614	1 123 455	19	277	601 462
50 各種商品卸売業	-	-	-	-	-	-	-	-	-
51 繊維・衣服等卸売業	3	14	33 555	2	4	X	1	10	X
52 飲食料品卸売業	11	64	99 716	8	17	17 679	3	47	82 037
53 建築材料、鉱物・金属材料等卸売業	6	24	37 684	6	24	37 684	-	-	-
54 機械器具卸売業	4	13	89 756	4	13	89 756	-	-	-
55 その他の卸売業	10	58	54 960	9	20	X	-	-	-
56 各種商品小売業	2	74	X	1	3	X	-	-	-
57 織物・衣服・身の回り品小売業	17	41	32 279	17	41	32 279	-	-	-
58 飲食料品小売業	48	676	1 009 545	31	92	55 766	8	123	177 132
59 機械器具小売業	43	154	334 562	42	131	X	-	-	-
60 その他の小売業	88	498	X	77	258	632 628	7	97	X
61 無店舗小売業	7	11	10 160	7	11	10 160	-	-	-
真庭市	644	2 824	4 665 170	594	1 776	2 782 081	36	476	956 461
50 各種商品卸売業	1	1	X	1	1	X	-	-	-
51 繊維・衣服等卸売業	1	3	X	1	3	X	-	-	-
52 飲食料品卸売業	27	117	372 114	24	78	227 165	3	39	144 949
53 建築材料、鉱物・金属材料等卸売業	27	159	457 535	22	74	196 423	3	38	X
54 機械器具卸売業	9	42	144 187	9	42	144 187	-	-	-
55 その他の卸売業	12	43	X	11	31	17 505	1	12	X
56 各種商品小売業	3	122	209 251	2	6	X	-	-	-
57 織物・衣服・身の回り品小売業	46	131	133 717	45	121	X	1	10	X
58 飲食料品小売業	174	757	918 583	159	361	309 991	9	128	213 401
59 機械器具小売業	101	422	569 595	96	356	484 039	5	66	85 556
60 その他の小売業	227	996	1 818 281	208	672	1 255 283	14	183	402 390
61 無店舗小売業	16	31	20 364	16	31	20 364	-	-	-
美作市	308	1 461	2 420 073	287	860	1 503 794	12	171	225 568
50 各種商品卸売業	-	-	-	-	-	-	-	-	-
51 繊維・衣服等卸売業	1	4	X	1	4	X	-	-	-
52 飲食料品卸売業	11	68	149 392	9	29	X	1	19	X
53 建築材料、鉱物・金属材料等卸売業	5	23	72 339	5	23	72 339	-	-	-
54 機械器具卸売業	7	75	152 445	5	18	X	1	12	X
55 その他の卸売業	6	13	X	6	13	X	-	-	-
56 各種商品小売業	2	90	X	-	-	-	1	11	X

20～29人以下			30～49人以下			50～99人以下			100人以上		
事業所数	従業員計 (人)	年間商品販売額 (万円)	事業所数	従業員計 (人)	年間商品販売額 (万円)	事業所数	従業員計 (人)	年間商品販売額 (万円)	事業所数	従業員計 (人)	年間商品販売額 (万円)
6	134	378 867	2	70	X	4	261	599 029	1	115	X
-	-	-	-	-	-	-	-	-	-	-	-
-	-	-	-	-	-	-	-	-	-	-	-
-	-	-	1	34	X	2	109	X	-	-	-
1	22	X	-	-	-	-	-	-	-	-	-
-	-	-	1	36	X	-	-	-	-	-	-
-	-	-	-	-	-	-	-	-	-	-	-
-	-	-	-	-	-	-	-	-	-	-	-
-	-	-	-	-	-	-	-	-	-	-	-
2	42	X	-	-	-	2	152	X	1	115	X
-	-	-	-	-	-	-	-	-	-	-	-
3	70	X	-	-	-	-	-	-	-	-	-
-	-	-	-	-	-	-	-	-	-	-	-
10	244	437 301	1	32	X	2	163	X	1	173	X
-	-	-	-	-	-	-	-	-	-	-	-
-	-	-	-	-	-	-	-	-	-	-	-
-	-	-	1	32	X	-	-	-	-	-	-
-	-	-	-	-	-	-	-	-	-	-	-
2	49	X	-	-	-	-	-	-	1	173	X
-	-	-	-	-	-	-	-	-	-	-	-
-	-	-	-	-	-	1	89	X	-	-	-
-	-	-	-	-	-	-	-	-	-	-	-
6	144	X	-	-	-	1	74	X	-	-	-
-	-	-	-	-	-	-	-	-	-	-	-
2	51	X	-	-	-	-	-	-	-	-	-
-	-	-	-	-	-	-	-	-	-	-	-
7	175	299 525	5	165	227 331	2	141	X	2	255	X
-	-	-	-	-	-	-	-	-	-	-	-
-	-	-	-	-	-	-	-	-	-	-	-
-	-	-	-	-	-	-	-	-	-	-	-
-	-	-	-	-	-	-	-	-	-	-	-
-	-	-	-	-	-	-	-	-	-	-	-
-	-	-	1	38	X	-	-	-	-	-	-
-	-	-	-	-	-	1	71	X	-	-	-
-	-	-	-	-	-	-	-	-	-	-	-
3	79	119 498	4	127	X	-	-	-	2	255	X
1	23	X	-	-	-	-	-	-	-	-	-
3	73	X	-	-	-	1	70	X	-	-	-
-	-	-	-	-	-	-	-	-	-	-	-
7	175	396 957	4	144	143 472	2	137	X	1	116	X
-	-	-	-	-	-	-	-	-	-	-	-
-	-	-	-	-	-	-	-	-	-	-	-
-	-	-	-	-	-	-	-	-	-	-	-
2	47	X	-	-	-	-	-	-	-	-	-
-	-	-	-	-	-	-	-	-	-	-	-
-	-	-	-	-	-	-	-	-	1	116	X
-	-	-	-	-	-	-	-	-	-	-	-
2	58	X	2	73	X	2	137	X	-	-	-
-	-	-	-	-	-	-	-	-	-	-	-
3	70	X	2	71	X	-	-	-	-	-	-
-	-	-	-	-	-	-	-	-	-	-	-
3	63	96 880	3	122	204 687	2	130	X	1	115	X
-	-	-	-	-	-	-	-	-	-	-	-
-	-	-	-	-	-	-	-	-	-	-	-
1	20	X	-	-	-	-	-	-	-	-	-
-	-	-	-	-	-	-	-	-	-	-	-
-	-	-	1	45	X	-	-	-	-	-	-
-	-	-	-	-	-	-	-	-	-	-	-
-	-	-	-	-	-	1	79	X	-	-	-

産業分類(中分類)	合計			9人以下			10～19人以下		
	事業所数	従業員計 (人)	年間商品販売額 (万円)	事業所数	従業員計 (人)	年間商品販売額 (万円)	事業所数	従業員計 (人)	年間商品販売額 (万円)
57 織物・衣服・身の回り品小売業	18	59	68 468	17	49	X	1	10	X
58 飲食料品小売業	80	415	601 578	74	194	177 026	3	45	70 426
59 機械器具小売業	53	179	252 508	52	167	X	1	12	X
60 その他の小売業	116	524	X	109	352	772 432	4	62	10 975
61 無店舗小売業	9	11	5 159	9	11	5 159	-	-	-
浅口市	262	1 517	2 767 387	226	645	919 876	21	275	754 332
50 各種商品卸売業	-	-	-	-	-	-	-	-	-
51 繊維・衣服等卸売業	-	-	-	-	-	-	-	-	-
52 飲食料品卸売業	8	103	295 663	5	19	31 359	-	-	-
53 建築材料、鉱物・金属材料等卸売業	7	30	80 035	6	20	X	1	10	X
54 機械器具卸売業	3	7	X	3	7	X	-	-	-
55 その他の卸売業	7	36	X	5	15	17 208	2	21	X
56 各種商品小売業	1	91	X	-	-	-	-	-	-
57 織物・衣服・身の回り品小売業	22	63	59 763	22	63	59 763	-	-	-
58 飲食料品小売業	78	541	680 855	64	164	149 090	9	115	120 841
59 機械器具小売業	34	116	238 249	33	101	X	1	15	X
60 その他の小売業	79	476	X	66	216	367 883	7	100	341 877
61 無店舗小売業	23	54	48 156	22	40	X	1	14	X
和気町	112	539	801 781	101	298	400 931	6	68	98 234
50 各種商品卸売業	-	-	-	-	-	-	-	-	-
51 繊維・衣服等卸売業	-	-	-	-	-	-	-	-	-
52 飲食料品卸売業	4	9	7 118	4	9	7 118	-	-	-
53 建築材料、鉱物・金属材料等卸売業	4	12	25 824	4	12	25 824	-	-	-
54 機械器具卸売業	1	4	X	1	4	X	-	-	-
55 その他の卸売業	3	12	X	3	12	X	-	-	-
56 各種商品小売業	-	-	-	-	-	-	-	-	-
57 織物・衣服・身の回り品小売業	8	25	29 710	8	25	29 710	-	-	-
58 飲食料品小売業	28	198	270 266	24	65	38 908	1	11	X
59 機械器具小売業	14	51	47 940	13	40	X	1	11	X
60 その他の小売業	47	224	377 831	41	127	226 886	4	46	X
61 無店舗小売業	3	4	5 799	3	4	5 799	-	-	-
早島町	110	837	10 473 229	89	303	1 964 292	10	155	2 382 543
50 各種商品卸売業	-	-	-	-	-	-	-	-	-
51 繊維・衣服等卸売業	1	12	X	-	-	-	1	12	X
52 飲食料品卸売業	10	288	X	1	1	X	3	52	1 064 424
53 建築材料、鉱物・金属材料等卸売業	11	122	1 415 185	9	46	X	-	-	-
54 機械器具卸売業	6	49	776 871	5	34	X	1	15	X
55 その他の卸売業	13	75	952 742	10	35	114 344	3	40	838 398
56 各種商品小売業	-	-	-	-	-	-	-	-	-
57 織物・衣服・身の回り品小売業	4	11	7 021	4	11	7 021	-	-	-
58 飲食料品小売業	16	35	89 882	16	35	89 882	-	-	-
59 機械器具小売業	13	51	98 411	12	32	X	1	19	X
60 その他の小売業	31	185	522 684	27	100	218 448	1	17	X
61 無店舗小売業	5	9	265 718	5	9	265 718	-	-	-
里庄町	70	472	959 746	51	152	258 477	15	189	476 950
50 各種商品卸売業	-	-	-	-	-	-	-	-	-
51 繊維・衣服等卸売業	2	29	X	-	-	-	2	29	X
52 飲食料品卸売業	2	24	X	1	3	X	-	-	-
53 建築材料、鉱物・金属材料等卸売業	3	18	44 122	2	6	X	1	12	X
54 機械器具卸売業	4	14	16 781	4	14	16 781	-	-	-
55 その他の卸売業	5	23	39 838	4	13	X	1	10	X
56 各種商品小売業	-	-	-	-	-	-	-	-	-
57 織物・衣服・身の回り品小売業	2	5	X	2	5	X	-	-	-
58 飲食料品小売業	17	152	287 402	12	23	43 125	3	41	X
59 機械器具小売業	15	98	251 532	9	26	35 506	6	72	216 026
60 その他の小売業	19	108	212 465	16	61	123 610	2	25	X
61 無店舗小売業	1	1	X	1	1	X	-	-	-
矢掛町	159	769	1 158 332	143	391	565 613	9	124	205 212
50 各種商品卸売業	1	2	X	1	2	X	-	-	-
51 繊維・衣服等卸売業	-	-	-	-	-	-	-	-	-

20～29人以下			30～49人以下			50～99人以下			100人以上		
事業所数	従業員計 (人)	年間商品販売額 (万円)	事業所数	従業員計 (人)	年間商品販売額 (万円)	事業所数	従業員計 (人)	年間商品販売額 (万円)	事業所数	従業員計 (人)	年間商品販売額 (万円)
-	-	-	-	-	-	-	-	-	-	-	-
1	22	X	1	39	X	-	-	-	1	115	X
-	-	-	-	-	-	-	-	-	-	-	-
1	21	X	1	38	X	1	51	X	-	-	-
-	-	-	-	-	-	-	-	-	-	-	-
8	184	316 515	3	102	246 443	4	311	530 221	-	-	-
-	-	-	-	-	-	-	-	-	-	-	-
2	49	X	1	35	X	-	-	-	-	-	-
-	-	-	-	-	-	-	-	-	-	-	-
-	-	-	-	-	-	-	-	-	-	-	-
-	-	-	-	-	-	1	91	X	-	-	-
-	-	-	-	-	-	-	-	-	-	-	-
2	42	X	-	-	-	3	220	X	-	-	-
-	-	-	-	-	-	-	-	-	-	-	-
4	93	132 457	2	67	X	-	-	-	-	-	-
-	-	-	-	-	-	-	-	-	-	-	-
3	74	X	1	37	X	1	62	X	-	-	-
-	-	-	-	-	-	-	-	-	-	-	-
-	-	-	-	-	-	-	-	-	-	-	-
-	-	-	-	-	-	-	-	-	-	-	-
-	-	-	-	-	-	-	-	-	-	-	-
-	-	-	-	-	-	-	-	-	-	-	-
-	-	-	-	-	-	-	-	-	-	-	-
1	23	X	1	37	X	1	62	X	-	-	-
-	-	-	-	-	-	-	-	-	-	-	-
2	51	X	-	-	-	-	-	-	-	-	-
-	-	-	-	-	-	-	-	-	-	-	-
7	165	1 860 323	2	94	X	2	120	X	-	-	-
-	-	-	-	-	-	-	-	-	-	-	-
-	-	-	-	-	-	-	-	-	-	-	-
3	75	1 189 968	2	94	X	1	66	X	-	-	-
1	22	X	-	-	-	1	54	X	-	-	-
-	-	-	-	-	-	-	-	-	-	-	-
-	-	-	-	-	-	-	-	-	-	-	-
-	-	-	-	-	-	-	-	-	-	-	-
-	-	-	-	-	-	-	-	-	-	-	-
-	-	-	-	-	-	-	-	-	-	-	-
3	68	X	-	-	-	-	-	-	-	-	-
-	-	-	-	-	-	-	-	-	-	-	-
2	43	X	1	38	X	1	50	X	-	-	-
-	-	-	-	-	-	-	-	-	-	-	-
-	-	-	-	-	-	-	-	-	-	-	-
1	21	X	-	-	-	-	-	-	-	-	-
-	-	-	-	-	-	-	-	-	-	-	-
-	-	-	-	-	-	-	-	-	-	-	-
-	-	-	-	-	-	-	-	-	-	-	-
-	-	-	1	38	X	1	50	X	-	-	-
-	-	-	-	-	-	-	-	-	-	-	-
1	22	X	-	-	-	-	-	-	-	-	-
-	-	-	-	-	-	-	-	-	-	-	-
3	71	103 253	2	75	X	2	108	X	-	-	-
-	-	-	-	-	-	-	-	-	-	-	-
-	-	-	-	-	-	-	-	-	-	-	-

産業分類(中分類)	合計			9人以下			10~19人以下		
	事業所数	従業員計 (人)	年間商品販売額 (万円)	事業所数	従業員計 (人)	年間商品販売額 (万円)	事業所数	従業員計 (人)	年間商品販売額 (万円)
52 飲食料品卸売業	4	11	2 277	4	11	2 277	-	-	-
53 建築材料、鉱物・金属材料等卸売業	5	35	64 931	4	16	X	1	19	X
54 機械器具卸売業	1	1	X	1	1	X	-	-	-
55 その他の卸売業	3	8	X	3	8	X	-	-	-
56 各種商品小売業	1	12	X	-	-	-	1	12	X
57 織物・衣服・身の回り品小売業	6	21	12 952	6	21	12 952	-	-	-
58 飲食料品小売業	52	330	516 475	43	96	107 980	4	51	87 008
59 機械器具小売業	26	79	75 190	26	79	75 190	-	-	-
60 その他の小売業	56	266	X	51	153	307 478	3	42	X
61 無店舗小売業	4	4	5 800	4	4	5 800	-	-	-
新庄 村	10	35	30 985	10	35	30 985	-	-	-
50 各種商品卸売業	-	-	-	-	-	-	-	-	-
51 繊維・衣服等卸売業	-	-	-	-	-	-	-	-	-
52 飲食料品卸売業	-	-	-	-	-	-	-	-	-
53 建築材料、鉱物・金属材料等卸売業	1	2	X	1	2	X	-	-	-
54 機械器具卸売業	-	-	-	-	-	-	-	-	-
55 その他の卸売業	-	-	-	-	-	-	-	-	-
56 各種商品小売業	-	-	-	-	-	-	-	-	-
57 織物・衣服・身の回り品小売業	-	-	-	-	-	-	-	-	-
58 飲食料品小売業	5	20	19 659	5	20	19 659	-	-	-
59 機械器具小売業	-	-	-	-	-	-	-	-	-
60 その他の小売業	3	11	X	3	11	X	-	-	-
61 無店舗小売業	1	2	X	1	2	X	-	-	-
鏡野 町	97	1 092	4 769 719	82	236	678 180	7	92	215 840
50 各種商品卸売業	-	-	-	-	-	-	-	-	-
51 繊維・衣服等卸売業	-	-	-	-	-	-	-	-	-
52 飲食料品卸売業	7	22	47 255	7	22	47 255	-	-	-
53 建築材料、鉱物・金属材料等卸売業	3	7	39 733	3	7	39 733	-	-	-
54 機械器具卸売業	2	31	X	-	-	-	2	31	X
55 その他の卸売業	4	24	X	3	9	229 500	1	15	X
56 各種商品小売業	-	-	-	-	-	-	-	-	-
57 織物・衣服・身の回り品小売業	1	3	X	1	3	X	-	-	-
58 飲食料品小売業	36	401	553 177	29	59	52 840	2	22	X
59 機械器具小売業	11	42	73 761	10	31	X	1	11	X
60 その他の小売業	29	191	X	26	101	269 414	1	13	X
61 無店舗小売業	4	371	3 355 216	3	4	X	-	-	-
勝央 町	96	519	1 248 746	84	263	693 395	6	90	318 913
50 各種商品卸売業	-	-	-	-	-	-	-	-	-
51 繊維・衣服等卸売業	1	1	X	1	1	X	-	-	-
52 飲食料品卸売業	2	19	X	1	3	X	1	16	X
53 建築材料、鉱物・金属材料等卸売業	3	31	44 555	2	10	X	-	-	-
54 機械器具卸売業	5	34	140 552	4	21	X	1	13	X
55 その他の卸売業	4	13	40 592	4	13	40 592	-	-	-
56 各種商品小売業	1	1	X	1	1	X	-	-	-
57 織物・衣服・身の回り品小売業	6	11	14 314	6	11	14 314	-	-	-
58 飲食料品小売業	20	155	178 866	16	39	38 182	1	12	X
59 機械器具小売業	9	28	30 411	9	28	30 411	-	-	-
60 その他の小売業	39	212	X	34	122	318 756	3	49	163 857
61 無店舗小売業	6	14	50 502	6	14	50 502	-	-	-
奈義 町	51	234	295 266	46	145	214 267	3	40	X
50 各種商品卸売業	-	-	-	-	-	-	-	-	-
51 繊維・衣服等卸売業	-	-	-	-	-	-	-	-	-
52 飲食料品卸売業	-	-	-	-	-	-	-	-	-
53 建築材料、鉱物・金属材料等卸売業	2	14	X	1	3	X	1	11	X
54 機械器具卸売業	-	-	-	-	-	-	-	-	-
55 その他の卸売業	-	-	-	-	-	-	-	-	-
56 各種商品小売業	-	-	-	-	-	-	-	-	-
57 織物・衣服・身の回り品小売業	2	9	X	2	9	X	-	-	-
58 飲食料品小売業	23	107	123 748	20	58	50 867	2	29	X
59 機械器具小売業	8	30	34 586	8	30	34 586	-	-	-
60 その他の小売業	16	74	X	15	45	118 124	-	-	-
61 無店舗小売業	-	-	-	-	-	-	-	-	-

20～29人以下			30～49人以下			50～99人以下			100人以上		
事業所数	従業員計 (人)	年間商品販売額 (万円)	事業所数	従業員計 (人)	年間商品販売額 (万円)	事業所数	従業員計 (人)	年間商品販売額 (万円)	事業所数	従業員計 (人)	年間商品販売額 (万円)
-	-	-	-	-	-	-	-	-	-	-	-
-	-	-	-	-	-	-	-	-	-	-	-
-	-	-	-	-	-	-	-	-	-	-	-
-	-	-	-	-	-	-	-	-	-	-	-
-	-	-	-	-	-	-	-	-	-	-	-
2	50	X	2	75	X	1	58	X	-	-	-
-	-	-	-	-	-	-	-	-	-	-	-
1	21	X	-	-	-	1	50	X	-	-	-
-	-	-	-	-	-	-	-	-	-	-	-
-	-	-	-	-	-	-	-	-	-	-	-
-	-	-	-	-	-	-	-	-	-	-	-
-	-	-	-	-	-	-	-	-	-	-	-
-	-	-	-	-	-	-	-	-	-	-	-
-	-	-	-	-	-	-	-	-	-	-	-
-	-	-	-	-	-	-	-	-	-	-	-
-	-	-	-	-	-	-	-	-	-	-	-
-	-	-	-	-	-	-	-	-	-	-	-
-	-	-	-	-	-	-	-	-	-	-	-
-	-	-	-	-	-	-	-	-	-	-	-
-	-	-	-	-	-	-	-	-	-	-	-
-	-	-	-	-	-	-	-	-	-	-	-
2	54	X	3	108	91 759	1	73	X	2	529	X
-	-	-	-	-	-	-	-	-	-	-	-
-	-	-	-	-	-	-	-	-	-	-	-
-	-	-	-	-	-	-	-	-	-	-	-
-	-	-	-	-	-	-	-	-	-	-	-
-	-	-	-	-	-	-	-	-	-	-	-
-	-	-	-	-	-	-	-	-	-	-	-
-	-	-	-	-	-	-	-	-	-	-	-
-	-	-	-	-	-	-	-	-	-	-	-
2	54	X	1	31	X	1	73	X	1	162	X
-	-	-	-	-	-	-	-	-	-	-	-
-	-	-	2	77	X	-	-	-	-	-	-
-	-	-	-	-	-	-	-	-	1	367	X
-	-	-	-	-	-	-	-	-	-	-	-
4	86	X	1	30	X	1	50	X	-	-	-
-	-	-	-	-	-	-	-	-	-	-	-
-	-	-	-	-	-	-	-	-	-	-	-
-	-	-	-	-	-	-	-	-	-	-	-
1	21	X	-	-	-	-	-	-	-	-	-
-	-	-	-	-	-	-	-	-	-	-	-
-	-	-	-	-	-	-	-	-	-	-	-
-	-	-	-	-	-	-	-	-	-	-	-
1	24	X	1	30	X	1	50	X	-	-	-
-	-	-	-	-	-	-	-	-	-	-	-
2	41	X	-	-	-	-	-	-	-	-	-
-	-	-	-	-	-	-	-	-	-	-	-
2	49	X	-	-	-	-	-	-	-	-	-
-	-	-	-	-	-	-	-	-	-	-	-
-	-	-	-	-	-	-	-	-	-	-	-
-	-	-	-	-	-	-	-	-	-	-	-
-	-	-	-	-	-	-	-	-	-	-	-
-	-	-	-	-	-	-	-	-	-	-	-
1	20	X	-	-	-	-	-	-	-	-	-
-	-	-	-	-	-	-	-	-	-	-	-
1	29	X	-	-	-	-	-	-	-	-	-
-	-	-	-	-	-	-	-	-	-	-	-

産業分類(中分類)	合計			9人以下			10~19人以下		
	事業所数	従業員計 (人)	年間商品販売額 (万円)	事業所数	従業員計 (人)	年間商品販売額 (万円)	事業所数	従業員計 (人)	年間商品販売額 (万円)
西 粟 倉 村	15	91	87 525	12	27	59 927	2	34	X
50 各種商品卸売業	-	-	-	-	-	-	-	-	-
51 繊維・衣服等卸売業	-	-	-	-	-	-	-	-	-
52 飲食料品卸売業	-	-	-	-	-	-	-	-	-
53 建築材料、鉱物・金属材料等卸売業	-	-	-	-	-	-	-	-	-
54 機械器具卸売業	1	2	X	1	2	X	-	-	-
55 その他の卸売業	-	-	-	-	-	-	-	-	-
56 各種商品小売業	-	-	-	-	-	-	-	-	-
57 織物・衣服・身の回り品小売業	1	2	X	1	2	X	-	-	-
58 飲食料品小売業	8	52	59 053	6	18	X	2	34	X
59 機械器具小売業	1	2	X	1	2	X	-	-	-
60 その他の小売業	3	3	17 858	3	3	17 858	-	-	-
61 無店舗小売業	1	30	X	-	-	-	-	-	-
久 米 南 町	59	256	314 828	51	124	181 306	7	108	X
50 各種商品卸売業	-	-	-	-	-	-	-	-	-
51 繊維・衣服等卸売業	2	29	X	-	-	-	2	29	X
52 飲食料品卸売業	2	3	X	2	3	X	-	-	-
53 建築材料、鉱物・金属材料等卸売業	-	-	-	-	-	-	-	-	-
54 機械器具卸売業	-	-	-	-	-	-	-	-	-
55 その他の卸売業	3	6	4 000	3	6	4 000	-	-	-
56 各種商品小売業	-	-	-	-	-	-	-	-	-
57 織物・衣服・身の回り品小売業	5	12	9 613	5	12	9 613	-	-	-
58 飲食料品小売業	13	91	121 563	10	33	36 903	2	34	X
59 機械器具小売業	5	12	X	5	12	X	-	-	-
60 その他の小売業	24	93	X	21	48	114 392	3	45	X
61 無店舗小売業	5	10	5 240	5	10	5 240	-	-	-
美 咲 町	119	437	537 261	111	297	354 349	5	63	135 810
50 各種商品卸売業	-	-	-	-	-	-	-	-	-
51 繊維・衣服等卸売業	-	-	-	-	-	-	-	-	-
52 飲食料品卸売業	3	13	X	3	13	X	-	-	-
53 建築材料、鉱物・金属材料等卸売業	2	6	X	2	6	X	-	-	-
54 機械器具卸売業	-	-	-	-	-	-	-	-	-
55 その他の卸売業	-	-	-	-	-	-	-	-	-
56 各種商品小売業	-	-	-	-	-	-	-	-	-
57 織物・衣服・身の回り品小売業	6	17	16 573	6	17	16 573	-	-	-
58 飲食料品小売業	39	115	115 071	37	84	X	1	11	X
59 機械器具小売業	22	95	159 879	19	55	X	3	40	X
60 その他の小売業	39	166	191 866	37	109	X	-	-	-
61 無店舗小売業	8	25	26 693	7	13	X	1	12	X
吉 備 中 央 町	112	438	512 437	104	291	354 226	4	50	67 121
50 各種商品卸売業	-	-	-	-	-	-	-	-	-
51 繊維・衣服等卸売業	1	5	X	1	5	X	-	-	-
52 飲食料品卸売業	4	16	X	3	5	1 142	1	11	X
53 建築材料、鉱物・金属材料等卸売業	3	5	18 628	3	5	18 628	-	-	-
54 機械器具卸売業	3	10	12 912	3	10	12 912	-	-	-
55 その他の卸売業	4	53	24 917	2	8	X	1	14	X
56 各種商品小売業	1	7	X	1	7	X	-	-	-
57 織物・衣服・身の回り品小売業	7	19	13 010	7	19	13 010	-	-	-
58 飲食料品小売業	37	131	130 115	35	86	X	-	-	-
59 機械器具小売業	14	47	49 763	14	47	49 763	-	-	-
60 その他の小売業	37	144	X	34	98	146 257	2	25	X
61 無店舗小売業	1	1	X	1	1	X	-	-	-

20～29人以下			30～49人以下			50～99人以下			100人以上		
事業所数	従業員計 (人)	年間商品販売額 (万円)	事業所数	従業員計 (人)	年間商品販売額 (万円)	事業所数	従業員計 (人)	年間商品販売額 (万円)	事業所数	従業員計 (人)	年間商品販売額 (万円)
-	-	-	1	30	X	-	-	-	-	-	-
-	-	-	-	-	-	-	-	-	-	-	-
-	-	-	-	-	-	-	-	-	-	-	-
-	-	-	-	-	-	-	-	-	-	-	-
-	-	-	-	-	-	-	-	-	-	-	-
-	-	-	-	-	-	-	-	-	-	-	-
-	-	-	-	-	-	-	-	-	-	-	-
-	-	-	-	-	-	-	-	-	-	-	-
-	-	-	-	-	-	-	-	-	-	-	-
-	-	-	-	-	-	-	-	-	-	-	-
-	-	-	-	-	-	-	-	-	-	-	-
-	-	-	1	30	X	-	-	-	-	-	-
1	24	X	-	-	-	-	-	-	-	-	-
-	-	-	-	-	-	-	-	-	-	-	-
-	-	-	-	-	-	-	-	-	-	-	-
-	-	-	-	-	-	-	-	-	-	-	-
-	-	-	-	-	-	-	-	-	-	-	-
-	-	-	-	-	-	-	-	-	-	-	-
-	-	-	-	-	-	-	-	-	-	-	-
-	-	-	-	-	-	-	-	-	-	-	-
1	24	X	-	-	-	-	-	-	-	-	-
-	-	-	-	-	-	-	-	-	-	-	-
-	-	-	-	-	-	-	-	-	-	-	-
2	42	X	1	35	X	-	-	-	-	-	-
-	-	-	-	-	-	-	-	-	-	-	-
-	-	-	-	-	-	-	-	-	-	-	-
-	-	-	-	-	-	-	-	-	-	-	-
-	-	-	-	-	-	-	-	-	-	-	-
-	-	-	-	-	-	-	-	-	-	-	-
-	-	-	-	-	-	-	-	-	-	-	-
1	20	X	-	-	-	-	-	-	-	-	-
1	22	X	1	35	X	-	-	-	-	-	-
-	-	-	-	-	-	-	-	-	-	-	-
3	66	X	1	31	X	-	-	-	-	-	-
-	-	-	-	-	-	-	-	-	-	-	-
-	-	-	-	-	-	-	-	-	-	-	-
-	-	-	-	-	-	-	-	-	-	-	-
-	-	-	-	-	-	-	-	-	-	-	-
-	-	-	-	-	-	-	-	-	-	-	-
-	-	-	1	31	X	-	-	-	-	-	-
-	-	-	-	-	-	-	-	-	-	-	-
2	45	X	-	-	-	-	-	-	-	-	-
-	-	-	-	-	-	-	-	-	-	-	-
1	21	X	-	-	-	-	-	-	-	-	-
-	-	-	-	-	-	-	-	-	-	-	-

第3表 産業分類(中分類)別 県民局別 事業所数 従業者数 年間商品販売額 その他の収入額 商品手持額 売場面積

産業分類(中分類)	事業所数						
	計	従業者規模					
		9人以下	10～19人	20～29人	30～49人	50～99人	100人以上
県計	16 756	13 938	1 741	524	316	174	63
50 各種商品卸売業	19	16	2	1	-	-	-
51 繊維・衣服等卸売業	220	163	42	2	6	3	4
52 飲食料品卸売業	824	605	127	42	27	20	3
53 建築材料、鉱物・金属材料等卸売業	986	800	127	35	18	6	-
54 機械器具卸売業	1 030	800	150	28	38	8	6
55 その他の卸売業	883	671	132	39	23	13	5
56 各種商品小売業	57	23	7	-	1	11	15
57 織物・衣服・身の回り品小売業	1 547	1 437	85	15	7	3	-
58 飲食料品小売業	3 528	2 782	411	162	71	77	25
59 機械器具小売業	2 084	1 822	162	54	37	8	1
60 その他の小売業	5 039	4 347	457	129	81	22	3
61 無店舗小売業	539	472	39	17	7	3	1
備前県民局	7 803	6 291	917	276	186	96	37
50 各種商品卸売業	13	10	2	1	-	-	-
51 繊維・衣服等卸売業	121	97	12	-	6	3	3
52 飲食料品卸売業	460	317	93	21	13	14	2
53 建築材料、鉱物・金属材料等卸売業	528	423	64	23	16	2	0
54 機械器具卸売業	624	467	96	18	31	6	6
55 その他の卸売業	534	389	90	26	16	9	4
56 各種商品小売業	28	13	1	-	-	6	8
57 織物・衣服・身の回り品小売業	735	686	38	6	3	2	-
58 飲食料品小売業	1 406	1 042	206	79	34	33	12
59 機械器具小売業	907	776	75	27	22	6	1
60 その他の小売業	2 175	1 848	213	61	39	13	1
61 無店舗小売業	272	223	27	14	6	2	-
備中県民局	6 323	5 320	635	184	103	62	19
50 各種商品卸売業	3	3	-	-	-	-	-
51 繊維・衣服等卸売業	81	51	27	2	-	-	1
52 飲食料品卸売業	253	197	24	13	14	4	1
53 建築材料、鉱物・金属材料等卸売業	342	283	47	6	2	4	-
54 機械器具卸売業	312	255	44	6	5	2	-
55 その他の卸売業	258	204	33	11	5	4	1
56 各種商品小売業	20	7	4	-	1	3	5
57 織物・衣服・身の回り品小売業	597	548	38	7	3	1	-
58 飲食料品小売業	1 467	1 177	152	66	29	33	10
59 機械器具小売業	830	728	68	19	13	2	-
60 その他の小売業	1 989	1 708	189	52	31	8	1
61 無店舗小売業	171	159	9	2	-	1	-
美作県民局	2 630	2 327	189	64	27	16	7
50 各種商品卸売業	3	3	-	-	-	-	-
51 繊維・衣服等卸売業	18	15	3	-	-	-	-
52 飲食料品卸売業	111	91	10	8	-	2	-
53 建築材料、鉱物・金属材料等卸売業	116	94	16	6	-	-	-
54 機械器具卸売業	94	78	10	4	2	-	-
55 その他の卸売業	91	78	9	2	2	-	-
56 各種商品小売業	9	3	2	-	-	2	2
57 織物・衣服・身の回り品小売業	215	203	9	2	1	-	-
58 飲食料品小売業	655	563	53	17	8	11	3
59 機械器具小売業	347	318	19	8	2	-	-
60 その他の小売業	875	791	55	16	11	1	1
61 無店舗小売業	96	90	3	1	1	-	1

従業者数 (人)	年間商品販売額 (万円)	その他の収入額 (万円)	商品手持額 (万円)	売場面積 (㎡)
115 219	428 084 912	6 120 923	24 523 109	2 284 270
109	1 814 651	-	22 842	-
2 228	9 103 428	107 964	1 269 745	-
7 884	62 820 326	113 118	1 501 402	-
6 933	74 902 155	1 405 541	2 515 620	-
8 862	56 161 528	1 138 681	2 234 702	-
7 672	65 678 495	420 714	2 465 189	-
4 258	14 448 390	22 437	1 225 913	291 992
6 201	9 189 785	33 891	1 631 226	263 120
28 266	38 308 992	299 423	1 808 407	611 582
11 327	28 237 011	1 721 843	3 311 740	226 740
28 677	58 415 242	796 139	6 132 625	890 836
2 802	9 004 909	61 172	403 698	-
59 618	263 168 662	3 701 146	13 482 038	1 044 767
91	1 780 406	-	15 550	-
1 450	5 499 683	72 201	867 939	-
4 685	43 845 827	73 556	896 541	-
3 908	43 012 914	872 545	1 135 342	-
6 167	40 512 500	897 968	1 537 037	-
5 172	49 544 961	309 505	1 747 312	-
2 384	X	X	X	159 713
2 964	4 766 002	25 610	781 154	129 099
12 899	17 674 065	114 507	764 328	251 771
5 376	14 641 439	908 372	1 864 221	114 476
12 979	28 625 449	361 805	2 831 181	389 708
1 543	X	X	X	-
40 811	130 693 889	1 893 722	8 493 483	904 503
10	12 199	-	3 990	-
691	3 468 691	28 503	360 255	-
2 363	15 984 721	34 858	447 608	-
2 282	28 908 623	461 587	1 150 159	-
2 046	13 159 363	203 813	530 094	-
1 970	13 090 497	89 620	620 925	-
1 357	X	X	X	100 185
2 475	X	X	X	101 650
11 382	15 433 887	110 586	754 825	262 516
4 327	10 404 638	604 770	1 159 954	84 389
11 316	21 729 852	342 894	2 416 911	355 763
592	X	X	X	-
14 790	34 222 361	526 055	2 547 588	335 000
8	22 046	-	3 302	-
87	135 054	7 260	41 551	-
836	2 989 778	4 704	157 253	-
743	2 980 618	71 409	230 119	-
649	2 489 665	36 900	167 571	-
530	3 043 037	21 589	96 952	-
517	1 227 161	-	84 719	32 094
762	X	X	X	32 371
3 985	5 201 040	74 330	289 254	97 295
1 624	3 190 934	208 701	287 565	27 875
4 382	8 059 941	91 440	884 533	145 365
667	X	X	X	-

第4表 売場面積別 産業分類(中分類)別 事業所数 従業者数 年間商品販売額 売場面積(小売業)

売場面積 規模別	産業分類(中分類)	事業所数							
		合計	年間商品販売額階層別						
			100万円 未満	100～ 200万円未満	200～ 500万円未満	500～ 1000万円未満	1000～ 2000万円未満	2000～ 1億円未満	1億円～ 3億円未満
県計		12 794	597	624	1 339	1 578	3 963	1 537	2 089
9㎡以下	計	411	85	53	96	59	82	27	9
	織物・衣服・身の回り品小売業	26	9	5	5	5	2	-	-
	飲食料品小売業	170	33	17	41	33	37	8	1
	機械器具小売業	29	7	2	7	-	10	2	1
	その他の小売業	186	36	29	43	21	33	17	7
10㎡～19㎡	計	1 120	137	121	251	195	297	69	46
	各種商品小売業	1	-	-	-	-	1	-	-
	織物・衣服・身の回り品小売業	102	22	12	31	17	19	-	1
	飲食料品小売業	492	54	53	121	95	140	19	10
	機械器具小売業	105	6	15	16	16	44	6	1
	その他の小売業	420	55	41	83	67	93	44	34
20㎡～29㎡	計	1 212	111	124	233	249	369	58	61
	各種商品小売業	3	-	-	2	1	-	-	-
	織物・衣服・身の回り品小売業	133	18	11	27	33	38	4	2
	飲食料品小売業	477	37	55	93	110	161	12	8
	機械器具小売業	154	13	13	26	25	69	7	1
	その他の小売業	445	43	45	85	80	101	35	50
30㎡～49㎡	計	1 987	109	136	303	381	792	144	112
	織物・衣服・身の回り品小売業	275	20	31	45	54	101	13	11
	飲食料品小売業	694	32	31	97	158	308	39	26
	機械器具小売業	284	17	20	38	48	133	22	6
	その他の小売業	734	40	54	123	121	250	70	69
50㎡～99㎡	計	2 071	52	77	196	286	927	287	212
	各種商品小売業	13	-	-	1	2	8	2	-
	織物・衣服・身の回り品小売業	399	11	20	37	73	191	49	18
	飲食料品小売業	593	5	18	49	62	292	94	65
	機械器具小売業	252	7	13	25	37	100	49	19
	その他の小売業	814	29	26	84	112	336	93	110
100㎡～199㎡	計	1 463	13	23	63	96	485	257	491
	各種商品小売業	7	-	-	-	-	2	1	4
	織物・衣服・身の回り品小売業	288	2	3	16	24	132	66	42
	飲食料品小売業	563	4	6	15	24	108	64	322
	機械器具小売業	129	2	4	11	9	49	22	29
	その他の小売業	476	5	10	21	39	194	104	94
200㎡～499㎡	計	933	9	11	32	49	233	216	295
	各種商品小売業	3	-	-	-	-	1	2	-
	織物・衣服・身の回り品小売業	206	1	1	3	7	60	62	59
	飲食料品小売業	207	2	6	9	9	42	31	70
	機械器具小売業	119	1	1	5	8	35	19	35
	その他の小売業	398	5	3	15	25	95	102	131
500㎡～999㎡	計	514	2	1	5	5	47	55	215
	各種商品小売業	3	-	-	-	-	-	-	1
	織物・衣服・身の回り品小売業	83	-	-	-	-	-	11	55
	飲食料品小売業	97	-	-	-	-	4	3	15
	機械器具小売業	46	-	1	2	1	7	3	18
	その他の小売業	285	2	-	3	4	36	38	126
1000㎡～1499㎡	計	126	-	1	2	2	10	6	33
	織物・衣服・身の回り品小売業	26	-	-	-	-	2	1	12
	飲食料品小売業	35	-	-	-	1	-	-	4
	機械器具小売業	5	-	-	-	-	1	-	1
	その他の小売業	60	-	1	2	1	7	5	16
1500㎡～2999㎡	計	122	-	-	-	-	6	1	13
	各種商品小売業	1	-	-	-	-	-	-	1
	織物・衣服・身の回り品小売業	3	-	-	-	-	-	-	-
	飲食料品小売業	67	-	-	-	-	-	1	-
	機械器具小売業	12	-	-	-	-	1	-	-
	その他の小売業	39	-	-	-	-	5	-	12
3000㎡以上	計	112	1	-	-	-	4	1	2
	各種商品小売業	26	-	-	-	-	-	-	-
	織物・衣服・身の回り品小売業	2	-	-	-	-	-	-	-
	飲食料品小売業	25	-	-	-	-	-	-	-
	機械器具小売業	14	-	-	-	-	1	-	-
	その他の小売業	45	1	-	-	-	3	1	2
不詳	計	2 723	78	77	158	256	711	416	600
	織物・衣服・身の回り品小売業	4	1	-	-	1	1	-	1
	飲食料品小売業	108	2	2	18	23	51	9	3
	機械器具小売業	935	9	15	29	84	324	164	151
	その他の小売業	1 137	24	17	45	70	199	173	380
	無店舗小売業	539	42	43	66	78	136	70	65

		従業者数 (人)	年間商品販売額 (万円)	売場面積 (㎡)
3億円～ 10億円未満	10億円 以上			
825	242	81 531	157 604 329	2 284 270
-	-	1 036	574 207	2 304
-	-	39	11 541	149
-	-	499	175 122	962
-	-	52	52 757	159
-	-	446	334 787	1 034
3	1	2 801	2 309 064	15 449
-	-	3	X	X
-	-	166	81 539	1 477
-	-	1 328	677 340	6 708
1	-	266	233 770	1 466
2	1	1 038	X	X
7	-	3 083	2 782 726	28 002
-	-	3	1 611	67
-	-	250	168 600	3 164
1	-	1 263	702 344	10 849
-	-	323	262 970	3 653
6	-	1 244	1 647 201	10 269
9	1	5 635	5 543 624	72 513
-	-	632	500 842	10 193
2	1	2 182	1 761 987	25 154
-	-	672	645 191	10 330
7	-	2 149	2 635 604	26 836
34	-	7 635	9 492 788	141 161
-	-	34	40 877	1 047
-	-	1 084	1 155 273	27 803
8	-	2 817	2 825 922	40 325
2	-	787	976 477	17 070
24	-	2 913	4 494 239	54 916
33	2	9 715	13 593 645	194 998
-	-	59	71 418	961
3	-	1 137	1 578 480	39 386
20	-	5 788	7 686 849	72 408
3	-	510	887 465	17 761
7	2	2 221	3 369 433	64 482
86	2	7 092	11 895 179	297 424
-	-	18	13 764	883
13	-	1 438	2 350 095	66 845
37	1	2 182	3 358 456	65 404
15	-	653	1 410 625	36 804
21	1	2 801	4 762 239	127 488
167	17	7 529	15 222 179	384 176
2	-	32	131 948	2 299
16	1	1 008	1 892 377	59 711
65	10	2 854	5 343 935	71 478
10	4	497	1 516 813	33 433
74	2	3 138	6 337 106	217 255
63	9	2 776	5 558 615	151 030
11	-	242	703 628	29 693
24	6	1 635	2 508 071	43 897
1	2	44	319 389	6 373
27	1	855	2 027 527	71 067
42	60	5 665	11 658 604	257 418
-	-	66	X	X
1	2	100	275 228	7 352
25	41	4 516	7 885 092	136 972
1	10	225	1 595 227	27 767
15	7	758	X	X
22	82	9 452	28 576 614	739 795
1	25	4 043	14 160 301	284 530
-	2	93	X	X
1	24	2 695	5 135 811	137 425
1	12	648	4 445 550	71 924
19	19	1 973	X	X
359	68	19 112	50 397 084	-
-	-	12	26 190	-
-	-	507	248 063	-
134	25	6 650	15 890 777	-
198	31	9 141	25 227 145	-
27	12	2 802	9 004 909	-

第5表 市町村別 売場面積規模別 事業所数 従業員数 年間商品販売額 売場面積(小売業)

県 計 市町村別	合 計				9㎡以下				10㎡～19㎡			
	事業 所数	従業 員数 (人)	年間商品 販売額 (万円)	売場 面積 (㎡)	事業 所数	従業 員数 (人)	年間商品 販売額 (万円)	売場 面積 (㎡)	事業 所数	従業 員数 (人)	年間商品 販売額 (万円)	売場 面積 (㎡)
県 計	12 794	81 531	157 604 329	2 284 270	411	1 036	574 207	2 304	1 120	2 801	2 309 064	15 449
市 部 計	11 929	76 906	147 303 916	2 169 853	380	880	497 674	2 114	1 040	2 631	2 219 677	14 344
岡 山 市	4 107	30 974	67 437 465	837 142	126	310	174 440	738	349	962	999 043	4 856
北 区	2 250	16 879	37 410 256	432 899	84	197	117 522	493	196	559	607 109	2 723
中 区	558	4 353	9 333 768	131 635	17	33	18 426	96	50	126	117 391	715
東 区	511	3 393	6 232 733	103 996	12	42	28 952	63	47	132	142 105	638
南 区	788	6 349	14 460 708	168 612	13	38	9 540	86	56	145	132 438	780
倉 敷 市	2 780	20 087	37 478 654	597 158	88	233	103 807	499	213	560	396 648	2 989
津 山 市	952	5 793	10 559 905	174 419	33	69	99 525	196	113	284	296 832	1 494
玉 野 市	449	2 192	3 761 519	62 849	15	47	47 040	88	49	103	63 746	687
笠 岡 市	359	1 901	2 926 056	47 986	11	23	11 977	48	34	86	44 417	480
井 原 市	352	1 541	2 246 592	45 165	11	25	8 244	73	25	53	41 992	332
総 社 市	371	2 214	3 921 706	64 674	4	4	392	25	19	49	62 358	257
高 梁 市	384	1 589	2 312 776	39 607	8	13	1 402	28	37	81	41 728	492
新 見 市	323	1 409	2 211 341	28 955	6	8	3 094	34	31	61	40 299	458
備 前 市	364	1 579	2 375 264	39 556	22	37	7 872	109	42	102	45 988	562
瀬 戸 内 市	201	1 095	1 532 504	31 210	3	5	1 161	8	19	35	24 271	254
赤 磐 市	205	1 454	2 689 708	48 212	8	18	16 582	39	16	38	29 010	231
真 庭 市	567	2 459	3 669 791	65 467	28	46	11 607	148	54	102	56 657	746
美 作 市	278	1 278	2 025 901	42 019	7	15	3 091	42	21	59	36 537	269
浅 口 市	237	1 341	2 154 734	45 434	10	27	7 440	39	18	56	40 151	237
郡 部 計	865	4 625	10 300 413	114 417	31	156	76 533	190	80	170	89 387	1 105
和 気 町	100	502	731 546	17 744	4	9	1 695	30	8	16	6 926	110
早 島 町	69	291	983 716	4 365	6	19	21 859	39	9	25	24 306	123
里 庄 町	54	364	754 727	4 896	1	9	X	X	3	5	4 176	43
矢 掛 町	145	712	1 079 493	26 263	6	14	20 435	38	17	33	5 113	235
新 庄 村	9	33	27 385	563	-	-	-	-	-	-	-	-
鏡 野 町	81	1 008	4 297 450	23 430	3	79	4 697	12	3	6	4 904	48
勝 央 町	81	421	833 613	11 555	3	4	878	11	2	8	X	X
奈 義 町	49	220	290 629	3 514	2	7	X	X	2	7	X	X
西 粟 倉 村	14	89	82 974	1 475	1	2	X	X	1	2	X	X
久 米 南 町	52	218	264 433	5 737	-	-	-	-	4	9	8 242	59
美 咲 町	114	418	510 082	6 821	2	3	X	X	19	34	12 439	242
吉 備 中 央 町	97	349	444 365	8 054	3	10	3 855	23	12	25	11 305	174

20㎡～29㎡				30㎡～49㎡				50㎡～99㎡			
事業所数	従業員数 (人)	年間商品 販売額 (万円)	売場 面積 (㎡)	事業所数	従業員数 (人)	年間商品 販売額 (万円)	売場 面積 (㎡)	事業所数	従業員数 (人)	年間商品 販売額 (万円)	売場 面積 (㎡)
1 212	3 083	2 782 726	28 002	1 987	5 635	5 543 624	72 513	2 071	7 635	9 492 788	141 161
1 129	2 896	2 633 727	26 095	1 853	5 331	5 267 540	67 593	1 951	7 231	8 987 192	133 191
360	934	940 490	8 256	607	1 942	2 114 601	22 034	681	2 823	3 681 903	46 292
202	542	553 099	4 658	383	1 236	1 291 877	13 893	427	1 824	2 506 787	29 070
54	142	137 974	1 229	72	248	429 547	2 654	76	320	419 403	5 084
40	104	110 970	890	62	183	138 134	2 248	93	313	331 968	6 270
64	146	138 447	1 479	90	275	255 043	3 239	85	366	423 745	5 868
252	720	604 155	5 912	408	1 163	994 308	14 830	476	1 768	2 291 908	32 628
97	256	268 153	2 202	154	474	467 193	5 556	130	531	649 901	8 974
50	113	82 041	1 154	81	193	161 865	2 977	86	316	424 268	5 868
40	83	65 939	938	62	156	182 987	2 307	55	176	237 365	3 755
41	135	146 943	954	58	151	180 561	2 122	63	162	140 772	4 173
27	47	25 680	639	56	163	178 430	2 002	60	206	208 992	4 134
39	71	32 960	894	71	176	157 712	2 690	70	246	204 202	4 727
34	73	104 843	768	66	152	83 933	2 362	43	126	128 250	3 016
42	82	50 353	967	59	115	62 296	2 147	58	178	148 778	4 037
23	75	69 033	510	24	82	74 275	842	42	159	240 752	2 915
14	26	23 014	346	28	70	90 274	1 062	24	81	97 879	1 654
57	145	110 924	1 331	92	230	201 107	3 406	83	220	251 225	5 617
27	65	59 332	594	51	151	185 144	1 847	41	113	131 289	2 874
26	71	49 867	630	36	113	132 854	1 409	39	126	149 708	2 527
83	187	148 999	1 907	134	304	276 084	4 920	120	404	505 596	7 970
9	24	28 363	223	15	33	23 700	566	17	51	47 970	1 104
5	13	X	X	13	31	42 350	490	6	14	21 217	395
-	-	-	-	10	20	11 882	374	9	31	43 640	616
18	35	25 067	403	26	55	48 217	921	18	65	106 261	1 179
2	4	X	X	-	-	-	-	2	7	X	X
9	15	19 532	202	15	29	25 044	555	11	61	71 645	698
5	13	6 566	115	9	14	12 087	335	16	64	106 876	1 133
9	25	21 369	225	8	25	19 928	290	5	15	31 853	342
-	-	-	-	3	5	1 658	101	1	3	X	X
3	6	3 664	71	7	31	36 972	253	8	15	7 820	550
10	23	8 388	215	14	30	20 784	521	11	27	20 164	694
13	29	18 475	297	14	31	33 462	514	16	51	37 173	1 046

県 計 市町村計	100㎡～199㎡				200㎡～499㎡				500㎡～999㎡			
	事業 所数	従業 員数 (人)	年間商品 販売額 (万円)	売場 面積 (㎡)	事業 所数	従業 員数 (人)	年間商品 販売額 (万円)	売場 面積 (㎡)	事業 所数	従業 員数 (人)	年間商品 販売額 (万円)	売場 面積 (㎡)
県 計	1 463	9 715	13 593 645	194 998	933	7 092	11 895 179	297 424	514	7 529	15 222 179	384 176
市 部 計	1 386	9 300	13 056 278	185 016	880	6 749	11 388 205	281 759	481	7 123	14 351 248	358 615
岡 山 市	484	3 814	5 377 119	64 321	319	2 699	4 716 782	105 772	161	2 373	4 556 232	118 513
北 区	291	2 306	3 201 840	39 316	162	1 541	2 567 963	52 625	65	1 008	1 975 478	48 328
中 区	49	392	573 432	6 269	54	405	821 991	16 976	39	596	1 106 621	29 209
東 区	62	440	588 911	8 136	33	195	355 336	10 944	16	154	329 604	11 451
南 区	82	676	1 012 936	10 600	70	558	971 492	25 227	41	615	1 144 529	29 525
倉 敷 市	364	2 441	3 341 910	49 352	211	1 927	3 124 289	68 582	139	2 334	4 518 874	102 282
津 山 市	95	587	783 239	12 663	75	448	791 251	23 599	48	688	1 346 236	35 697
玉 野 市	47	239	387 535	6 279	22	163	276 408	6 345	17	150	457 408	12 204
笠 岡 市	41	251	330 294	5 167	25	129	189 962	7 674	12	160	263 314	8 532
井 原 市	38	202	255 616	4 729	22	106	146 176	6 773	13	138	377 774	10 598
総 社 市	60	365	521 229	8 397	33	211	305 243	10 008	18	376	963 600	13 894
高 梁 市	41	248	358 952	5 437	28	141	285 012	8 229	7	110	120 879	4 896
新 見 市	27	139	209 861	3 559	22	164	362 426	6 627	7	79	185 174	5 013
備 前 市	32	168	280 208	3 933	23	122	205 313	7 521	6	65	216 901	5 193
瀬 戸 内 市	23	186	268 640	3 064	14	78	106 798	4 040	8	63	83 012	6 429
赤 磐 市	24	173	205 963	3 246	18	127	183 433	6 110	10	193	429 677	7 636
真 庭 市	57	246	383 068	7 744	36	281	426 577	10 661	17	189	365 439	12 419
美 作 市	29	117	140 460	3 963	17	64	104 087	4 695	11	132	312 581	9 503
浅 口 市	24	124	212 184	3 162	15	89	164 448	5 123	7	73	154 147	5 806
郡 部 計	77	415	537 367	9 982	53	343	506 974	15 665	33	406	870 931	25 561
和 気 町	8	31	52 050	1 031	3	18	X	X	7	78	120 040	5 119
早 島 町	4	14	X	X	2	8	X	X	3	22	68 667	1 848
里 庄 町	11	89	90 875	1 432	2	9	X	X	2	63	X	X
矢 掛 町	11	69	102 480	1 412	7	64	119 345	2 621	5	69	137 237	4 466
新 庄 村	-	-	-	-	2	10	X	X	-	-	-	-
鏡 野 町	5	39	47 678	640	2	28	X	X	3	25	45 584	2 424
勝 央 町	9	53	31 566	1 156	4	12	49 313	1 190	4	31	71 396	3 175
奈 義 町	7	34	57 477	855	5	26	38 991	1 225	1	20	X	X
西 粟 倉 村	1	-	X	X	4	44	53 013	1 081	-	-	-	-
久 米 南 町	6	37	52 227	809	7	32	45 501	1 920	3	45	46 492	2 075
美 咲 町	5	14	18 242	655	8	37	54 239	2 289	2	22	X	X
吉 備 中 央 町	10	35	72 825	1 166	7	55	50 531	1 992	3	31	85 402	2 842

1000㎡～1499㎡				1500㎡～2999㎡				3000㎡以上				不詳			
事業所数	従業員数(人)	年間商品販売額(万円)	売場面積(㎡)	事業所数	従業員数(人)	年間商品販売額(万円)	売場面積(㎡)	事業所数	従業員数(人)	年間商品販売額(万円)	売場面積(㎡)	事業所数	従業員数(人)	年間商品販売額(万円)	売場面積(㎡)
126	2 776	5 558 615	151 030	122	5 665	11 658 604	257 418	112	9 452	28 576 614	739 795	2 723	19 112	50 397 084	-
118	2 560	5 189 101	141 200	117	5 582	11 497 078	249 059	107	9 158	27 933 930	710 867	2 487	17 465	44 282 266	-
48	1 220	2 475 307	58 883	44	2 292	4 420 196	94 451	44	4 247	15 437 045	313 026	884	7 358	22 544 307	-
24	616	1 278 609	30 420	25	1 228	2 393 198	53 490	18	2 352	10 105 112	157 883	373	3 470	10 811 662	-
6	161	289 710	6 793	6	387	615 559	12 709	8	551	1 745 769	49 901	127	992	3 057 945	-
5	122	286 358	5 698	5	136	362 103	10 018	8	732	1 429 047	47 640	128	840	2 129 245	-
13	321	620 630	15 972	8	541	1 049 336	18 234	10	612	2 157 117	57 602	256	2 056	6 545 455	-
29	552	1 021 995	33 838	39	1 812	4 355 511	86 821	26	2 331	6 740 705	199 425	535	4 246	9 984 544	-
8	172	289 164	10 000	7	395	841 488	13 840	9	700	2 118 756	60 198	183	1 189	2 608 167	-
7	182	356 327	8 470	2	53	X	X	3	225	X	X	70	408	968 817	-
4	54	X	X	5	254	470 144	10 505	1	102	X	X	69	427	801 254	-
3	14	19 241	3 731	2	53	X	X	1	102	X	X	75	400	673 151	-
2	29	X	X	2	61	X	X	3	182	364 501	18 474	87	521	1 063 235	-
4	43	X	X	-	-	-	-	2	126	X	X	77	334	730 435	-
2	83	X	X	2	70	X	X	-	-	-	-	83	454	760 274	-
3	94	160 822	3 803	2	89	X	X	2	144	X	X	73	383	907 118	-
1	26	X	X	1	74	X	X	2	92	X	X	41	220	243 689	-
2	22	X	X	4	163	219 483	6 448	3	289	X	X	54	254	682 403	-
3	52	118 001	3 053	4	46	83 619	8 015	3	209	420 141	12 327	133	693	1 241 426	-
2	17	X	X	-	-	-	-	4	251	X	X	68	294	497 562	-
-	-	-	-	3	220	337 810	7 108	4	158	330 241	19 393	55	284	575 884	-
8	216	369 514	9 830	5	83	161 526	8 359	5	294	642 684	28 928	236	1 647	6 114 818	-
4	125	208 126	5 063	-	-	-	-	1	25	X	X	24	92	147 697	-
-	-	-	-	-	-	-	-	-	-	-	-	21	145	771 796	-
-	-	-	-	-	-	-	-	-	-	-	-	16	138	348 206	-
1	7	X	X	2	41	X	X	3	107	X	X	31	153	204 372	-
-	-	-	-	-	-	-	-	-	-	-	-	3	12	7 417	-
1	31	X	X	1	7	X	X	1	162	X	X	27	526	3 622 903	-
1	50	X	X	2	35	X	X	-	-	-	-	26	137	398 960	-
-	-	-	-	-	-	-	-	-	-	-	-	10	61	73 165	-
-	-	-	-	-	-	-	-	-	-	-	-	3	33	22 017	-
-	-	-	-	-	-	-	-	-	-	-	-	14	43	63 515	-
1	3	X	X	-	-	-	-	-	-	-	-	42	225	323 433	-
-	-	-	-	-	-	-	-	-	-	-	-	19	82	131 337	-

第6表 産業分類(小分類)別 セルフサービス方式事業所数 従業者数 年間商品販売額 その他の収入額 商品手持額 売場面積 (小売業)

産業分類(中分類)	事業所数	従業者数 (人)	年間商品販売額 (万円)	その他収入額 (万円)	商品手持額 (万円)	売場面積 (㎡)
小売業計	2 120	32 219	56 870 715	296 025	4 989 098	1 276 417
56 各種商品小売業	30	2 992	7 527 939	9 853	761 192	211 462
561 百貨店、総合スーパー	22	2 900	7 344 897	9 853	720 156	205 346
569 その他の各種商品小売業(従業者が常時50人未満のもの)	8	92	183 042	-	41 036	6 116
57 織物・衣服・身の回り品小売業	210	1 781	3 386 867	3 364	434 202	106 667
571 呉服・服地・寝具小売業	8	81	91 734	-	21 158	4 257
572 男子服小売業	21	227	364 557	1 712	44 844	9 160
573 婦人・子供服小売業	99	929	1 989 185	1 512	187 929	53 709
574 靴・履物小売業	22	178	297 062	-	90 751	11 345
579 その他の織物・衣服・身の回り品小売業	60	366	644 329	140	89 520	28 196
58 飲食料品小売業	1 278	20 754	32 174 871	158 190	1 472 655	496 330
581 各種食料品小売業	345	10 289	17 634 034	80 376	925 725	330 052
582 野菜・果実小売業	62	345	402 311	9 088	12 779	10 948
583 食肉小売業	5	44	45 244	564	322	238
584 鮮魚小売業	29	187	290 695	484	2 944	2 324
585 酒小売業	77	256	609 179	580	54 245	8 380
586 菓子・パン小売業	161	959	577 610	22 031	25 166	9 723
589 その他の飲食料品小売業	599	8 674	12 615 798	45 067	451 474	134 665
59 機械器具小売業	15	150	196 589	24 226	28 560	4 930
591 自動車小売業	6	55	118 187	5 566	16 560	2 186
593 機械器具小売業(自動車、自転車を除く)	9	95	78 402	18 660	12 000	2 744
60 その他の小売業	587	6 542	13 584 449	100 392	2 292 489	457 028
602 じゅう器小売業	19	98	131 533	-	25 523	5 573
603 医薬品・化粧品小売業	235	2 286	4 713 450	5 531	627 379	105 431
604 農耕用品小売業	3	9	X	X	X	X
606 書籍・文房具小売業	50	359	482 702	38 203	159 349	17 870
607 スポーツ用品・がん具・娯楽用品・楽器小売業	81	646	1 387 475	1 009	270 106	32 488
608 写真機・時計・眼鏡小売業	1	7	X	X	X	X
609 他に分類されない小売業	198	3 137	6 802 435	51 921	1 198 480	294 405

第7表 産業分類(小分類)別 事業所数 小売販売額の商品販売形態別販売額 (小売業)

産業分類(小分類)	事業所数	商品販売形態別販売額						
		合計 (万円)	店頭販売 (万円)	訪問販売 (万円)	通信・カタログ販売 (万円)	インターネット販売 (万円)	自動販売機による販売 (万円)	その他 (万円)
小売業計	12 794	155 992 595	129 072 803	9 923 014	3 458 781	2 506 490	1 530 033	9 501 474
56 各種商品小売業	57	14 442 474	13 057 989	1 131 546	50 741	134 280	61 729	6 190
561 百貨店、総合スーパー	26	14 125 818	12 790 800	1 103 510	X	133 000	X	-
569 その他の各種商品小売業(従業者が常時50人未満のもの)	31	316 656	267 188	28 036	X	1 280	X	6 190
57 織物・衣服・身の回り品小売業	1 547	9 168 207	8 861 832	175 331	7 645	58 903	2 939	61 556
571 呉服・服地・寝具小売業	212	738 170	652 515	51 817	X	10 225	X	22 072
572 男子服小売業	171	1 249 067	1 204 968	26 137	4 015	8 436	-	5 512
573 婦人・子供服小売業	701	4 648 134	4 567 852	31 837	3 229	18 078	523	26 615
574 靴・履物小売業	131	X	691 624	X	-	X	X	1 558
579 その他の織物・衣服・身の回り品小売業	332	X	1 744 873	X	X	X	X	5 800
58 飲食料品小売業	3 528	38 119 121	36 774 519	417 835	95 172	119 614	216 150	495 830
581 各種食料品小売業	517	18 202 498	18 065 390	35 064	4 736	9 550	54 416	33 342
582 野菜・果実小売業	239	1 029 422	929 734	24 409	24 693	28 959	4 520	17 107
583 食肉小売業	115	444 260	414 901	8 633	X	X	-	X
584 鮮魚小売業	240	707 303	662 561	27 598	X	X	943	14 967
585 酒小売業	499	1 688 396	1 256 579	234 927	2 873	43 697	59 069	91 251
586 菓子・パン小売業	613	1 542 509	1 502 425	19 610	X	1 530	9 474	X
589 その他の飲食料品小売業	1 305	14 504 733	13 942 929	67 595	56 036	35 705	87 728	314 740
59 機械器具小売業	2 084	27 765 235	24 280 773	2 569 733	60 499	293 430	4 801	556 000
591 自動車小売業	1 173	16 849 866	14 190 080	1 967 999	35 363	235 253	3 140	418 032
592 自転車小売業	191	X	201 814	705	168	X	X	197
593 機械器具小売業(自動車、自転車を除く)	720	X	9 888 879	601 029	24 968	X	X	137 771
60 その他の小売業	5 039	57 751 665	46 097 690	3 280 715	163 784	217 234	89 294	7 902 948
601 家具・建具・畳小売業	328	2 356 231	2 144 966	41 437	X	13 272	-	X
602 じゅう器小売業	249	435 205	394 050	14 787	1 215	4 140	2 053	18 960
603 医薬品・化粧品小売業	1 044	11 344 824	11 268 056	34 429	8 484	5 949	2 986	24 921
604 農耕用品小売業	255	1 967 041	1 115 307	691 488	13 718	12 152	1 744	132 632
605 燃料小売業	833	23 640 432	16 550 129	1 574 732	62 275	8 048	4 671	5 440 577
606 書籍・文房具小売業	509	3 899 504	1 740 676	265 554	16 719	33 898	7 241	1 835 415
607 スポーツ用品・がん具・娯楽用品・楽器小売業	302	2 499 333	2 179 370	203 945	12 452	83 145	1 086	19 336
608 写真機・時計・眼鏡小売業	256	1 242 739	1 221 230	10 498	X	4 447	X	X
609 他に分類されない小売業	1 263	10 366 356	9 483 905	443 845	41 613	52 183	X	X
61 無店舗小売業	539	8 745 893	-	2 347 854	3 080 940	1 683 029	1 155 120	478 949
611 通信販売・訪問販売小売業	382	7 244 132	-	2 345 776	X	1 657 385	X	159 773
612 自動販売機による小売業	94	X	-	X	X	-	1 154 389	26 872
619 その他の無店舗小売業	63	X	-	X	-	25 644	X	292 304

※商品販売形態別販売額に、卸売の商品販売額は含まない。

第8表 市町村別 コンビニエンスストア(飲食料品を中心とするものに限る)事業所数 従業者数 年間商品販売額 売場面積

市町村別	事業所数		従業者数(人)		年間商品販売額(万円)		売場面積(m ²)	
	計	内終日営業	計	内終日営業	計	内終日営業	計	内終日営業
県 計	402	366	5 562	5 354	7 321 101	6 898 746	47 423	44 084
市 部 計	382	349	5 322	5 124	7 001 576	6 590 184	45 205	42 018
岡山市	161	148	2 372	2 281	2 876 045	2 613 177	19 254	17 768
北 区	94	83	1 385	1 300	1 716 440	1 459 854	11 115	9 809
中 区	18	17	289	286	341 477	337 852	2 230	2 080
東 区	20	20	286	286	369 544	369 544	2 548	2 548
南 区	29	28	412	409	448 584	445 927	3 361	3 331
倉敷市	100	91	1 422	1 350	1 883 235	1 773 933	11 925	11 153
津山市	23	22	307	302	378 183	376 883	2 391	2 328
玉野市	13	12	139	137	240 724	240 182	1 501	1 451
笠岡市	7	7	116	116	140 616	140 616	757	757
井原市	7	6	88	86	127 534	127 493	848	815
総社市	17	15	178	172	294 450	288 484	1 918	1 759
高梁市	7	6	119	114	149 717	143 617	929	846
新見市	4	3	48	45	72 665	65 797	507	387
備前市	7	7	94	94	162 968	162 968	824	824
瀬戸内市	9	9	135	135	176 715	176 715	1 124	1 124
赤磐市	8	8	129	129	159 757	159 757	1 071	1 071
真庭市	8	5	71	63	128 021	116 116	963	620
美作市	6	5	59	55	99 053	92 553	528	450
浅口市	5	5	45	45	111 893	111 893	665	665
郡 部 計	20	17	240	230	319 525	308 562	2 218	2 066
和気町	1	1	11	11	X	X	X	X
早島町	1	1	2	2	X	X	X	X
里庄町	4	4	70	70	67 945	67 945	501	501
矢掛町	4	4	50	50	80 592	80 592	629	629
新庄村	-	-	-	-	-	-	-	-
鏡野町	1	1	29	29	X	X	X	X
勝央町	1	1	12	12	X	X	X	X
奈義町	2	2	29	29	X	X	X	X
西粟倉村	-	-	-	-	-	-	-	-
久米南町	1	1	17	17	X	X	X	X
美咲町	3	1	16	8	25 398	17 015	224	110
吉備中央町	2	1	4	2	X	X	X	X

第9表 市町村別 産業分類(中分類)別 開店・閉店時刻別事業所数(小売業) 不定期営業の店舗等を除く

産業分類(中分類)	事業所数													終日 営業
	計	開店時間					閉店時間							
		0~ 7:59	8~ 9:59	10~ 10:59	11~ 11:59	12~ 23:59	0~ 11:59	12~ 16:59	17~ 17:59	18~ 18:59	19~ 19:59	20~ 20:59	21~ 23:59	
県 計	12 473	1 521	2 795	4 089	3 131	444	124	347	1 580	3 191	3 743	1 746	1 249	493
市 部 計	11 638	1 397	2 504	3 801	3 036	433	114	329	1 450	2 960	3 454	1 661	1 203	467
岡山市	4 016	363	626	1 280	1 290	250	45	114	464	878	1 139	662	507	207
北 区	2 214	184	324	667	753	180	22	56	253	488	617	390	282	106
56 各種商品小売業	11	-	-	3	8	-	-	1	1	1	2	3	3	-
57 織物・衣服・身の回り品小売業	425	3	12	72	273	65	-	6	24	70	129	129	67	-
58 飲食料品小売業	546	89	83	150	109	28	8	21	48	103	119	68	92	87
59 機械器具小売業	288	8	55	112	105	8	1	1	39	80	116	44	7	-
60 その他の小売業	831	83	147	269	238	76	12	17	100	200	230	142	112	18
61 無店舗小売業	113	1	27	61	20	3	1	10	41	34	21	4	1	1
中 区	540	50	85	199	153	27	9	21	44	124	167	83	66	26
56 各種商品小売業	2	-	-	1	1	-	-	-	-	-	-	-	2	-
57 織物・衣服・身の回り品小売業	48	1	1	9	29	8	-	3	1	11	11	15	7	-
58 飲食料品小売業	128	22	18	43	21	3	3	4	4	18	40	15	23	21
59 機械器具小売業	120	2	20	53	40	5	-	1	8	30	50	29	2	-
60 その他の小売業	210	25	41	75	55	9	6	6	19	59	59	24	32	5
61 無店舗小売業	32	-	5	18	7	2	-	7	12	6	7	-	-	-
東 区	500	54	90	172	141	10	-	12	70	113	161	73	38	33
56 各種商品小売業	3	-	-	2	1	-	-	-	-	1	-	1	1	-
57 織物・衣服・身の回り品小売業	48	1	3	17	26	1	-	-	4	11	18	13	2	-
58 飲食料品小売業	129	15	16	37	35	2	-	4	12	24	38	14	13	24
59 機械器具小売業	99	2	20	49	27	-	-	-	16	29	43	10	-	1
60 その他の小売業	195	34	47	56	44	7	-	1	35	43	55	32	22	7
61 無店舗小売業	26	2	4	11	8	-	-	7	3	5	7	3	-	1
南 区	762	75	127	242	243	33	14	25	97	153	194	116	121	42
56 各種商品小売業	2	-	-	1	1	-	-	-	-	1	-	-	1	-
57 織物・衣服・身の回り品小売業	76	3	5	11	45	12	-	5	5	8	13	23	22	-
58 飲食料品小売業	174	27	20	47	43	6	5	5	9	28	44	21	31	31
59 機械器具小売業	185	1	22	86	74	2	-	-	13	55	76	31	10	-
60 その他の小売業	276	42	67	78	69	10	8	10	52	52	49	40	55	10
61 無店舗小売業	49	2	13	19	11	3	1	5	18	9	12	1	2	1
倉敷市	2 714	299	461	889	834	107	29	67	287	645	782	403	377	124
56 各種商品小売業	9	-	-	3	6	-	-	-	-	2	2	2	3	-
57 織物・衣服・身の回り品小売業	403	8	19	89	245	42	-	8	33	95	97	90	80	-
58 飲食料品小売業	733	130	135	212	138	17	8	29	60	166	183	75	111	101
59 機械器具小売業	454	10	85	225	129	5	2	1	46	115	208	72	10	-
60 その他の小売業	1 032	148	203	341	278	40	17	22	129	249	260	160	173	22
61 無店舗小売業	83	3	19	19	38	3	2	7	19	18	32	4	-	1
津山市	933	94	182	355	257	18	14	17	108	335	258	89	85	27
56 各種商品小売業	3	-	1	1	1	-	-	-	-	1	1	-	1	-
57 織物・衣服・身の回り品小売業	130	1	10	32	81	6	-	2	7	46	33	14	28	-
58 飲食料品小売業	255	41	66	84	36	5	7	6	14	73	91	24	17	23
59 機械器具小売業	137	6	31	64	35	-	-	-	22	55	50	7	2	1
60 その他の小売業	362	44	59	155	94	7	7	7	50	141	75	43	36	3
61 無店舗小売業	46	2	15	19	10	-	-	2	15	19	8	1	1	-
玉野市	440	47	110	173	86	10	2	29	53	110	155	37	40	14
56 各種商品小売業	2	-	1	-	1	-	-	-	-	-	1	1	-	-
57 織物・衣服・身の回り品小売業	55	-	5	22	26	2	-	5	4	16	19	11	-	-
58 飲食料品小売業	126	17	38	40	16	2	-	11	13	22	39	9	19	13
59 機械器具小売業	67	2	22	29	14	-	-	2	4	16	41	4	-	-
60 その他の小売業	171	25	42	75	23	5	2	6	25	54	50	12	21	1
61 無店舗小売業	19	3	2	7	6	1	-	5	7	2	5	-	-	-

産業分類(中分類)	事業所数													
	計	開店時間					閉店時間							終日営業
		0~ 7:59	8~ 9:59	10~ 10:59	11~ 11:59	12~ 23:59	0~ 11:59	12~ 16:59	17~ 17:59	18~ 18:59	19~ 19:59	20~ 20:59	21~ 23:59	
笠岡市	349	56	87	131	61	6	3	13	56	108	96	36	29	8
57 織物・衣服・身の回り品小売業	33	-	4	18	10	1	-	1	5	13	9	4	1	-
58 飲食料品小売業	109	26	31	26	18	1	-	6	9	30	37	10	10	7
59 機械器具小売業	47	-	18	21	7	1	-	-	8	16	17	6	-	-
60 その他の小売業	142	28	29	60	21	3	2	3	29	45	29	15	18	1
61 無店舗小売業	18	2	5	6	5	-	1	3	5	4	4	1	-	-
井原市	343	50	120	114	50	2	2	12	39	106	108	56	13	7
56 各種商品小売業	3	1	-	1	1	-	-	-	-	1	1	-	1	-
57 織物・衣服・身の回り品小売業	32	1	7	14	10	-	-	-	2	8	17	5	-	-
58 飲食料品小売業	101	20	33	26	14	1	-	9	9	26	27	17	6	7
59 機械器具小売業	61	3	27	25	6	-	2	1	5	20	22	10	1	-
60 その他の小売業	140	25	52	46	16	1	-	1	21	50	39	24	5	-
61 無店舗小売業	6	-	1	2	3	-	-	1	2	1	2	-	-	-
総社市	363	35	79	121	101	9	4	7	50	88	114	53	29	18
56 各種商品小売業	2	-	-	-	2	-	-	-	-	1	-	1	-	-
57 織物・衣服・身の回り品小売業	40	2	-	12	26	-	1	-	3	7	13	14	2	-
58 飲食料品小売業	95	18	18	21	19	3	2	3	6	21	27	10	10	16
59 機械器具小売業	63	1	15	30	17	-	-	-	5	22	33	3	-	-
60 その他の小売業	150	14	44	49	35	6	1	1	31	35	39	24	17	2
61 無店舗小売業	13	-	2	9	2	-	-	3	5	2	2	1	-	-
高梁市	374	84	150	81	45	6	4	8	69	110	119	48	8	8
56 各種商品小売業	4	-	-	2	2	-	-	-	-	-	2	1	1	-
57 織物・衣服・身の回り品小売業	24	2	7	8	7	-	-	-	2	7	6	9	-	-
58 飲食料品小売業	134	45	53	15	12	2	1	4	12	36	49	23	2	7
59 機械器具小売業	58	4	30	19	4	1	1	1	15	18	21	2	-	-
60 その他の小売業	147	32	58	36	17	3	2	3	39	46	38	13	5	1
61 無店舗小売業	7	1	2	1	3	-	-	-	1	3	3	-	-	-
新見市	310	66	132	64	41	3	1	8	58	86	97	40	16	4
57 織物・衣服・身の回り品小売業	31	3	13	7	7	1	-	1	5	13	9	3	-	-
58 飲食料品小売業	101	30	42	13	13	-	1	3	5	26	37	19	7	3
59 機械器具小売業	59	1	36	15	7	-	-	2	20	14	19	3	1	-
60 その他の小売業	108	32	35	28	12	-	-	2	23	31	28	15	8	1
61 無店舗小売業	11	-	6	1	2	2	-	-	5	2	4	-	-	-
備前市	354	50	92	120	78	5	-	14	75	115	104	23	14	9
56 各種商品小売業	1	1	-	-	-	-	-	-	-	-	1	-	-	-
57 織物・衣服・身の回り品小売業	35	1	8	19	7	-	-	-	3	19	13	-	-	-
58 飲食料品小売業	95	25	21	29	10	3	-	3	12	37	28	5	3	7
59 機械器具小売業	46	1	16	18	11	-	-	-	5	18	21	2	-	-
60 その他の小売業	164	22	44	49	45	2	-	8	52	39	36	16	11	2
61 無店舗小売業	13	-	3	5	5	-	-	3	3	2	5	-	-	-
瀬戸内市	192	30	48	78	25	2	2	6	23	42	70	29	11	9
56 各種商品小売業	4	-	1	3	-	-	-	-	-	2	1	-	1	-
57 織物・衣服・身の回り品小売業	16	-	3	9	4	-	-	-	-	5	9	1	1	-
58 飲食料品小売業	59	11	12	19	6	2	1	3	6	11	18	8	3	9
59 機械器具小売業	31	2	11	15	3	-	-	-	3	9	13	6	-	-
60 その他の小売業	73	16	20	30	7	-	-	1	11	15	26	14	6	-
61 無店舗小売業	9	1	1	2	5	-	1	2	3	-	3	-	-	-
赤磐市	198	20	55	73	35	5	2	3	23	42	75	29	14	10
56 各種商品小売業	2	-	-	2	-	-	-	-	-	-	1	-	1	-
57 織物・衣服・身の回り品小売業	17	-	4	6	6	1	-	-	1	6	7	3	-	-
58 飲食料品小売業	46	4	10	18	3	3	1	1	5	6	13	7	5	8
59 機械器具小売業	43	-	15	19	9	-	-	-	6	11	21	5	-	-
60 その他の小売業	83	16	24	26	14	1	1	2	10	17	29	14	8	2
61 無店舗小売業	7	-	2	2	3	-	-	-	1	2	4	-	-	-

産業分類(中分類)	事業所数														終日 営業
	計	開店時間					閉店時間					21~ 23:59			
		0~ 7:59	8~ 9:59	10~ 10:59	11~ 11:59	12~ 23:59	0~ 11:59	12~ 16:59	17~ 17:59	18~ 18:59	19~ 19:59		20~ 20:59		
真庭市	552	110	204	155	70	5	3	10	77	136	194	93	31	8	
56 各種商品小売業	3	-	-	2	1	-	-	-	-	-	1	1	1	-	
57 織物・衣服・身の回り品小売業	46	4	19	15	8	-	-	1	3	9	26	7	-	-	
58 飲食料品小売業	171	44	62	37	18	4	-	5	15	33	63	32	17	6	
59 機械器具小売業	101	3	48	37	13	-	1	1	19	31	39	9	1	-	
60 その他の小売業	215	58	72	57	25	1	1	2	35	60	61	42	12	2	
61 無店舗小売業	16	1	3	7	5	-	1	1	5	3	4	2	-	-	
美作市	272	43	101	94	28	-	-	4	44	98	80	23	17	6	
56 各種商品小売業	2	-	-	2	-	-	-	-	-	-	1	-	1	-	
57 織物・衣服・身の回り品小売業	18	-	7	10	1	-	-	-	1	4	11	1	1	-	
58 飲食料品小売業	79	12	28	27	7	-	-	4	4	25	27	6	8	5	
59 機械器具小売業	53	2	30	18	3	-	-	-	13	24	14	1	1	-	
60 その他の小売業	111	29	35	34	12	-	-	-	24	42	23	15	6	1	
61 無店舗小売業	9	-	1	3	5	-	-	-	2	3	4	-	-	-	
浅口市	228	50	57	73	35	5	3	17	24	61	63	40	12	8	
56 各種商品小売業	1	-	-	-	1	-	-	-	-	-	-	1	-	-	
57 織物・衣服・身の回り品小売業	22	1	2	11	8	-	-	-	2	7	8	5	-	-	
58 飲食料品小売業	74	25	18	15	9	2	1	9	5	20	16	12	6	5	
59 機械器具小売業	34	2	10	15	7	-	-	-	2	11	16	5	-	-	
60 その他の小売業	74	12	24	25	8	2	-	1	10	18	21	15	6	3	
61 無店舗小売業	23	10	3	7	2	1	2	7	5	5	2	2	-	-	
郡部計	835	124	291	288	95	11	10	18	130	231	289	85	46	26	
和気町	98	20	29	35	10	2	3	6	13	33	29	10	2	2	
57 織物・衣服・身の回り品小売業	8	2	2	3	1	-	-	-	-	5	2	1	-	-	
58 飲食料品小売業	26	7	6	7	3	2	1	4	2	7	7	3	1	1	
59 機械器具小売業	14	-	4	8	2	-	-	-	1	6	6	1	-	-	
60 その他の小売業	47	11	17	15	4	-	2	1	9	15	14	5	1	-	
61 無店舗小売業	3	-	-	2	-	-	-	1	1	-	-	-	-	1	
早島町	66	6	12	31	11	1	1	2	5	14	28	6	5	5	
57 織物・衣服・身の回り品小売業	4	-	-	2	1	1	1	-	-	1	1	1	-	-	
58 飲食料品小売業	14	2	1	7	3	-	-	-	1	4	4	2	2	1	
59 機械器具小売業	13	-	3	9	1	-	-	-	-	3	9	1	-	-	
60 その他の小売業	30	3	7	12	4	-	-	-	4	5	13	2	2	4	
61 無店舗小売業	5	1	1	1	2	-	-	2	-	1	1	-	1	-	
里庄町	52	6	14	20	7	-	-	1	4	9	23	7	3	5	
57 織物・衣服・身の回り品小売業	2	-	-	2	-	-	-	-	-	-	2	-	-	-	
58 飲食料品小売業	16	3	3	5	1	-	-	-	-	2	4	4	2	4	
59 機械器具小売業	15	-	4	8	3	-	-	-	1	4	8	2	-	-	
60 その他の小売業	18	3	7	4	3	-	-	-	3	3	9	1	1	1	
61 無店舗小売業	1	-	-	1	-	-	-	1	-	-	-	-	-	-	
矢掛町	142	15	57	55	10	1	1	4	19	30	57	16	11	4	
56 各種商品小売業	1	-	-	1	-	-	-	-	-	-	1	-	-	-	
57 織物・衣服・身の回り品小売業	6	1	-	5	-	-	-	-	-	2	2	1	1	-	
58 飲食料品小売業	51	5	20	19	3	-	1	2	3	8	21	4	8	4	
59 機械器具小売業	26	1	11	12	2	-	-	-	6	7	9	4	-	-	
60 その他の小売業	54	8	25	16	4	1	-	-	9	13	23	7	2	-	
61 無店舗小売業	4	-	1	2	1	-	-	2	1	-	1	-	-	-	
新庄村	8	2	2	2	2	-	-	-	2	4	2	-	-	-	
58 飲食料品小売業	5	1	1	2	1	-	-	-	1	3	1	-	-	-	
60 その他の小売業	2	1	1	-	-	-	-	-	1	1	-	-	-	-	
61 無店舗小売業	1	-	-	-	1	-	-	-	-	-	1	-	-	-	

産業分類(中分類)	事業所数														終日 営業
	計	開店時間					閉店時間					20~ 20:59	21~ 23:59		
		0~ 7:59	8~ 9:59	10~ 10:59	11~ 11:59	12~ 23:59	0~ 11:59	12~ 16:59	17~ 17:59	18~ 18:59	19~ 19:59				
鏡野町	77	13	24	30	7	2	-	1	13	24	26	7	5	1	
57 織物・衣服・身の回り品小売業	1	-	-	1	-	-	-	-	-	1	-	-	-	-	
58 飲食料品小売業	35	7	11	13	3	-	-	1	4	9	14	4	2	1	
59 機械器具小売業	11	-	7	4	-	-	-	-	3	5	3	-	-	-	
60 その他の小売業	26	6	5	11	2	2	-	-	6	8	8	2	2	-	
61 無店舗小売業	4	-	1	1	2	-	-	-	-	1	1	1	1	-	
勝央町	78	8	23	31	12	1	-	2	11	22	28	6	6	3	
56 各種商品小売業	1	-	-	-	1	-	-	1	-	-	-	-	-	-	
57 織物・衣服・身の回り品小売業	6	-	-	4	2	-	-	-	-	4	-	1	1	-	
58 飲食料品小売業	19	1	5	9	2	1	-	-	1	3	9	3	2	1	
59 機械器具小売業	9	-	4	4	1	-	-	-	2	3	4	-	-	-	
60 その他の小売業	37	7	13	13	2	-	-	1	6	11	12	2	3	2	
61 無店舗小売業	6	-	1	1	4	-	-	-	2	1	3	-	-	-	
奈義町	46	4	21	11	8	-	-	-	7	18	15	2	2	2	
57 織物・衣服・身の回り品小売業	2	-	-	1	1	-	-	-	-	1	1	-	-	-	
58 飲食料品小売業	21	2	8	5	4	-	-	-	-	8	8	1	2	2	
59 機械器具小売業	8	-	5	1	2	-	-	-	1	5	2	-	-	-	
60 その他の小売業	15	2	8	4	1	-	-	-	6	4	4	1	-	-	
西粟倉村	14	1	6	3	2	1	1	-	3	4	3	2	-	1	
57 織物・衣服・身の回り品小売業	1	-	-	-	-	1	-	-	-	-	-	1	-	-	
58 飲食料品小売業	8	-	4	3	1	-	-	-	2	3	2	1	-	-	
59 機械器具小売業	1	-	-	-	1	-	1	-	-	-	-	-	-	-	
60 その他の小売業	3	1	2	-	-	-	-	-	1	1	1	-	-	-	
61 無店舗小売業	1	-	-	-	-	-	-	-	-	-	-	-	-	1	
久米南町	51	9	20	17	3	1	-	-	9	19	10	6	6	1	
57 織物・衣服・身の回り品小売業	5	-	1	4	-	-	-	-	1	2	2	-	-	-	
58 飲食料品小売業	13	2	7	3	-	-	-	-	1	5	2	3	1	1	
59 機械器具小売業	5	2	2	-	1	-	-	-	1	2	2	-	-	-	
60 その他の小売業	23	5	8	9	-	1	-	-	4	9	3	2	5	-	
61 無店舗小売業	5	-	2	1	2	-	-	-	2	1	1	1	-	-	
美咲町	108	21	37	34	15	-	3	2	28	23	36	11	4	1	
57 織物・衣服・身の回り品小売業	6	1	4	1	-	-	-	-	1	1	2	1	1	-	
58 飲食料品小売業	38	10	14	6	7	-	1	-	6	4	17	6	3	1	
59 機械器具小売業	22	2	10	9	1	-	1	-	7	6	7	1	-	-	
60 その他の小売業	34	8	9	12	5	-	-	2	9	10	10	3	-	-	
61 無店舗小売業	8	-	-	6	2	-	1	-	5	2	-	-	-	-	
吉備中央町	95	19	46	19	8	2	1	-	16	31	32	12	2	1	
56 各種商品小売業	1	-	1	-	-	-	-	-	-	1	-	-	-	-	
57 織物・衣服・身の回り品小売業	7	2	3	2	-	-	-	-	-	2	5	-	-	-	
58 飲食料品小売業	37	12	17	5	1	1	-	-	6	11	11	6	2	1	
59 機械器具小売業	14	-	10	4	-	-	-	-	5	5	2	2	-	-	
60 その他の小売業	35	5	15	8	7	-	-	-	5	12	14	4	-	-	
61 無店舗小売業	1	-	-	-	-	1	1	-	-	-	-	-	-	-	