

## 今年には既に交通死亡事故が5件発生！！

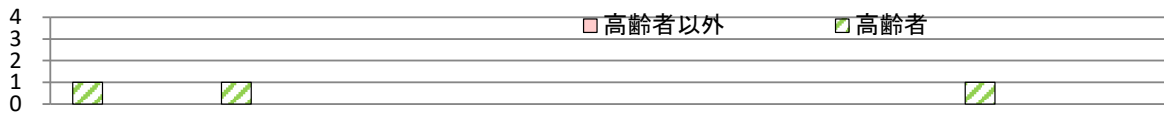
- 今年には既に交通死亡事故が5件（前年+2件）発生しており、特に**高齢者が亡くなる事故が4件**を占めています。
- ドライバーの方は、制限速度を厳守し、**周囲の安全を確認しながら運転**しましょう。
- 歩行者の方は、道路を横断する際は**左右の安全をよく確認してから横断**しましょう。




～「ゆずる・とまる・まもる」～

## 本年中の交通事故発生状況

区分	総事故数	人身事故数	死者数	負傷者数			物損事故数
				重傷	軽傷	計	
本年	1,910	189	5	21	186	207	1,721
前年	1,710	152	3	19	143	162	1,558
増減数	200	37	2	2	43	45	163
本年	1,910	189	5	21	186	207	1,721
前年	1,710	152	3	19	143	162	1,558
増減数	200	37	2	2	43	45	163
増減率	11.7	24.3	66.7	10.5	30.1	27.8	10.5



区分	岡山市	倉敷市	津山市	玉野市	笠岡市	井原市	総社市	高梁市	新見市	備前市	瀬戸内市	赤磐市	真庭市	美作市	浅口市
全死者	1	0	1	0	0	0	0	0	0	0	0	0	1	0	0
高齢死者	1	0	1	0	0	0	0	0	0	0	0	0	1	0	0
高齢者構成率	100.0	0.0	100.0	0.0	0.0	0.0	0.0	0.0	0.0	0.0	0.0	0.0	100.0	0.0	0.0

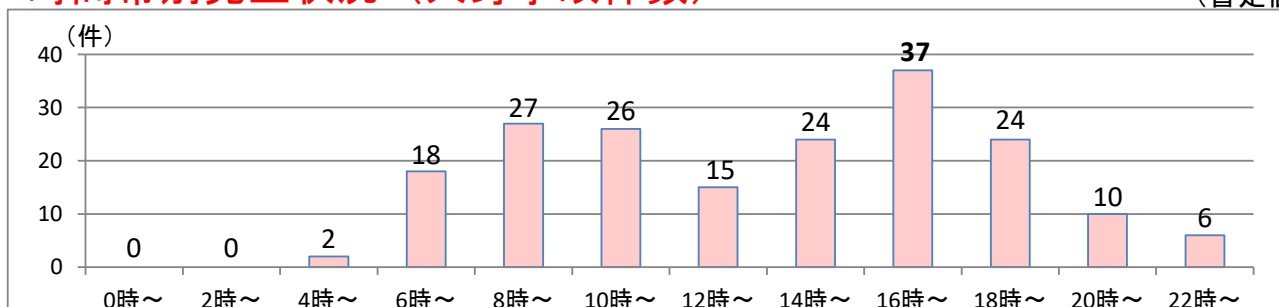


区分	和気町	早島町	里庄町	矢掛町	新庄村	鏡野町	勝央町	奈義町	西粟倉村	久米南町	美咲町	吉備中央町	高速道路	合計
全死者	0	0	0	0	0	0	0	0	0	0	1	0	1	5
高齢死者	0	0	0	0	0	0	0	0	0	0	1	0	0	4
高齢者構成率	0.0	0.0	0.0	0.0	0.0	0.0	0.0	0.0	0.0	0.0	100.0	0.0	0.0	80.0

本年の交通事故死者数 **5** 人（前年対比 **+2** 人）

## 時間帯別発生状況（人身事故件数）

（暫定値）



16時～18時の時間帯は特に注意 !!

