

飲酒運転の根絶に努めましょう

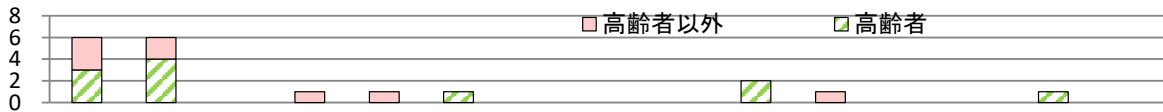
- 岡山県では、現在までに飲酒運転による事故が11件発生しています。
- 夏は帰省や行楽等で飲酒の機会が増える時期ですが、**お酒を飲んだら自転車を含め、絶対に車両を運転してはいけません。「飲んだら乗るな。乗るなら飲むな。」を徹底しましょう。**
- 周囲の人も運転する人にお酒を勧めてはいけません。**飲酒した人には絶対に運転させないようにしましょう。**




～「ゆずる・とまる・まもる」～

本年中の交通事故発生状況 (7月25日 現在)

区分	総事故数	人身事故数	死者数	負傷者数			物損事故数
				重傷	軽傷	計	
本年	3,007	281	1	38	282	320	2,726
前年	3,261	258	1	23	267	290	3,003
増減数	-254	23	0	15	15	30	-277
本年	25,076	2,557	27	318	2,523	2,841	22,519
前年	25,035	2,176	35	256	2,161	2,417	22,859
増減数	41	381	-8	62	362	424	-340
増減率	0.2	17.5	-22.9	24.2	16.8	17.5	-1.5



区分	岡山市	倉敷市	津山市	玉野市	笠岡市	井原市	総社市	高梁市	新見市	備前市	瀬戸内市	赤磐市	真庭市	美作市	浅口市
全死者	6	6	0	1	1	1	0	0	0	2	1	0	0	1	0
高齢死者	3	4	0	0	0	0	0	0	0	2	0	0	0	0	0
高齢者構成率	50.0	66.7	0.0	0.0	0.0	100.0	0.0	0.0	0.0	100.0	0.0	0.0	0.0	100.0	0.0

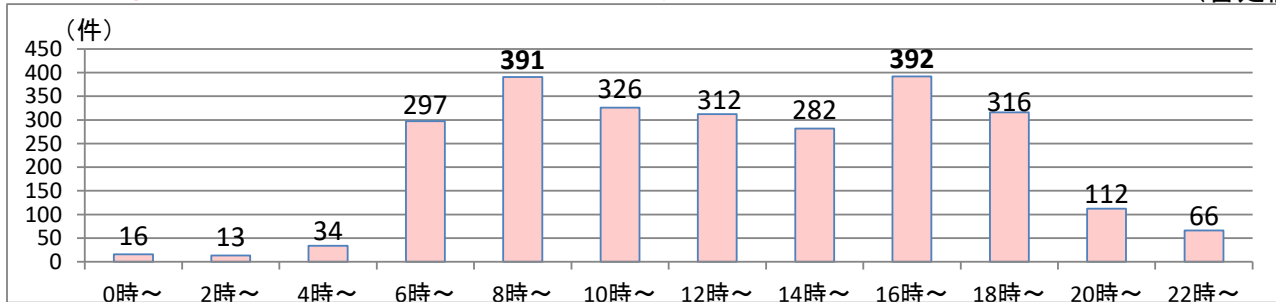


区分	和気町	早島町	早田町	矢掛町	新庄村	鏡野町	勝央町	奈義町	西粟倉村	久米南町	美咲町	吉備中央町	高梁道路	合計
全死者	1	0	0	0	0	0	0	0	0	2	1	1	3	27
高齢死者	1	0	0	0	0	0	0	0	0	1	0	0	1	14
高齢者構成率	100.0	0.0	0.0	0.0	0.0	0.0	0.0	0.0	0.0	50.0	0.0	0.0	33.3	51.9

本年の交通事故死者数 **27人** (前年対比 **-8人**)

時間帯別発生状況 (人身事故件数)

(暫定値)



8時～10時、16時～18時の時間帯は特に注意 !!

