

平成21年度

学校保健統計調査結果報告書

平成21年12月

岡 山 県

I 調査の概要

この結果の岡山県数値は、文部科学省の還元資料によるものである。

1 調査の目的

幼児・児童及び生徒(以下「児童等」という。)の発育及び健康状態を明らかにし、学校保健行政上の基礎資料を得る。

2 調査の根拠

統計法(平成19年法律第53号)及び学校保健統計調査規則(昭和27年文部省令第5号)によって実施される基幹統計調査である。

3 調査の範囲

学校教育法第1条に定める幼稚園、小学校、中学校及び高等学校のうち、文部科学大臣が指定する学校(以下「調査実施校」という。)

4 調査の対象

調査実施校(抽出)に在籍する満5歳から17歳(平成21年4月1日現在)までの児童等の一部。

ただし、通信制課程の生徒を除く。

5 調査事項

- (1) 児童等の発育状態
- (2) 児童等の健康状態

6 調査の時期

平成21年4月から6月までの間に実施された学校保健安全法による健康診断の結果に基づき調査。

7 平成21年度学校保健統計調査対象数

(岡山県分)

| 区分 | 学校数 | 在学者数 | 調査実施校数 | 発育状態調査 | | 健康状態調査 | |
|------|------------|--------------|----------|-------------|----------|-------------|-----------|
| | | | | 調査対象者数 | 抽出率 | 調査対象者数 | 抽出率 |
| 合計 | 校 1,034 | 人 244,186 | 校 164 | 人 13,445 | % 5.5 | 人 38,618 | % 15.8 |
| 幼稚園 | 338 | 20,252 | 37 | 1,227 | 6.1 | 778 | 3.8 |
| 小学校 | 431 | 112,290 | 60 | 5,620 | 5.0 | 17,972 | 16.0 |
| 中学校 | 174 | 56,989 | 39 | 4,352 | 7.6 | 10,700 | 18.8 |
| 高等学校 | 91 | 54,655 | 28 | 2,246 | 4.1 | 9,168 | 16.8 |

注)学校数・在学者数は平成21年度学校基本調査結果による。

Ⅱ 調査結果の概要

1 発育状況(身長・体重・座高)

(1) 身長

①前年度との比較

- ・男子は、14歳で同じで、6歳から8歳、12歳、13歳、15歳、16歳で前年度の同年齢より高くなっている。
- ・女子は、12歳、14歳で同じで、5歳、10歳、11歳、13歳、15歳、17歳で前年度の同年齢より高くなっている。
- ・9歳から11歳では、女子が男子を上回っている。

②親の世代(昭和54年度)との比較

- ・男女とも、すべての年齢において、昭和54年度を上回っている。
- ・最も差がある年齢は、男子では12歳で3.6cm、女子では11歳で2.2cm高くなっている。

③全国平均値との比較

- ・全国平均値と比較すると、男子は6歳で同じで、13歳で上回っているほかは全国平均値を下回っている。女子は5歳と9歳で同じとなっているほかは、全国平均値を下回っている。

表1 年齢別 身長の平均値 (cm)

| 区分 | 平成21年度 A | 平成20年度 B | 差 A-B | 昭和54年度 C(親の世代) | 差 A-C | 全国 H21(D) | 差 A-D | |
|------|-------------|-------------|----------|-------------------|----------|--------------|----------|-------|
| 男 | 幼稚園 5歳 | 110.3 | 110.9 | △ 0.6 | 109.3 | 110.7 | △ 0.4 | |
| | 小学校 | 6歳 | 116.7 | 116.3 | 0.4 | 115.3 | 116.7 | 0.0 |
| | | 7 | 122.4 | 122.2 | 0.2 | 120.9 | 122.6 | △ 0.2 |
| | | 8 | 128.1 | 127.6 | 0.5 | 126.7 | 128.3 | △ 0.2 |
| | | 9 | 133.1 | 133.3 | △ 0.2 | 132.0 | 133.6 | △ 0.5 |
| | | 10 | 138.1 | 138.5 | △ 0.4 | 136.6 | 138.9 | △ 0.8 |
| | 中学校 | 11 | 144.0 | 144.6 | △ 0.6 | 142.4 | 145.1 | △ 1.1 |
| | | 12歳 | 152.3 | 151.5 | 0.8 | 148.7 | 152.5 | △ 0.2 |
| | | 13 | 159.8 | 159.2 | 0.6 | 156.8 | 159.7 | 0.1 |
| | 高等学校 | 14 | 164.8 | 164.8 | 0.0 | 162.7 | 165.2 | △ 0.4 |
| | | 15歳 | 167.7 | 167.5 | 0.2 | 166.3 | 168.5 | △ 0.8 |
| | | 16 | 169.2 | 169.0 | 0.2 | 168.2 | 169.9 | △ 0.7 |
| | | 17 | 170.1 | 170.4 | △ 0.3 | 168.9 | 170.8 | △ 0.7 |
| | 女 | 幼稚園 5歳 | 109.9 | 109.6 | 0.3 | 108.3 | 109.9 | 0.0 |
| 小学校 | | 6歳 | 115.6 | 115.9 | △ 0.3 | 114.3 | 115.8 | △ 0.2 |
| | | 7 | 121.2 | 122.0 | △ 0.8 | 120.5 | 121.7 | △ 0.5 |
| | | 8 | 126.8 | 127.7 | △ 0.9 | 125.5 | 127.5 | △ 0.7 |
| | | 9 | 133.5 | 133.8 | △ 0.3 | 131.5 | 133.5 | 0.0 |
| | | 10 | 139.8 | 139.0 | 0.8 | 137.9 | 140.3 | △ 0.5 |
| 中学校 | | 11 | 146.7 | 146.0 | 0.7 | 144.5 | 146.9 | △ 0.2 |
| | | 12歳 | 151.7 | 151.7 | 0.0 | 149.7 | 151.9 | △ 0.2 |
| | | 13 | 154.4 | 154.3 | 0.1 | 154.0 | 154.9 | △ 0.5 |
| 高等学校 | | 14 | 156.2 | 156.2 | 0.0 | 155.7 | 156.7 | △ 0.5 |
| | | 15歳 | 156.9 | 156.6 | 0.3 | 156.7 | 157.3 | △ 0.4 |
| | | 16 | 157.0 | 157.4 | △ 0.4 | 156.5 | 157.7 | △ 0.7 |
| | | 17 | 157.4 | 157.0 | 0.4 | 156.2 | 157.9 | △ 0.5 |

注) 年齢は、平成21年4月1日現在の満年齢である。以後各表について同じ。

(2)体 重

①前年度との比較

- ・男子は、6歳で同じで、7歳、16歳で前年度の同年齢より増えている。
- ・女子は、5歳、11歳、15歳、17歳で、前年度の同年齢より増えている。
- ・10歳から12歳では、女子が男子を上回っている。

②親の世代(昭和54年度)との比較

- ・女子の15歳で下回っているほかは、昭和54年度を上回っている。
- ・最も差がある年齢は、男子では17歳で3.8kg、女子では11歳で2.6kg重くなっている。

③全国平均値との比較

- ・全国平均値と比較すると、男子は、7歳、13歳で上回っているほかは、全国平均値を下回っている。女子は、5歳、11歳、16歳で同じで、17歳で上回っているほかは、全国平均値を下回っている。

表2 年齢別 体重の平均値

| 区 分 | | 平成21年度 A | 平成20年度 B | 差 A-B | 昭和54年度 C(親の世代) | 差 A-C | 全国 H21(D) | 差 A-D | |
|---------|---------|-------------|-------------|----------|-------------------|----------|--------------|----------|-------|
| 男 | 幼稚園 5歳 | 18.8 | 18.9 | △ 0.1 | 18.5 | 0.3 | 19.0 | △ 0.2 | |
| | 小 学 校 | 6歳 | 21.3 | 21.3 | 0.0 | 20.5 | 0.8 | 21.5 | △ 0.2 |
| | | 7 | 24.2 | 24.1 | 0.1 | 22.7 | 1.5 | 24.1 | 0.1 |
| | | 8 | 26.7 | 27.0 | △ 0.3 | 25.6 | 1.1 | 27.2 | △ 0.5 |
| | | 9 | 30.2 | 30.4 | △ 0.2 | 28.5 | 1.7 | 30.6 | △ 0.4 |
| | | 10 | 33.6 | 34.3 | △ 0.7 | 31.9 | 1.7 | 34.2 | △ 0.6 |
| | 中 学 校 | 11 | 37.0 | 38.3 | △ 1.3 | 34.9 | 2.1 | 38.4 | △ 1.4 |
| | | 12歳 | 43.2 | 43.7 | △ 0.5 | 39.9 | 3.3 | 44.2 | △ 1.0 |
| | | 13 | 49.3 | 49.6 | △ 0.3 | 46.1 | 3.2 | 49.1 | 0.2 |
| | 高 等 学 校 | 14 | 54.2 | 55.0 | △ 0.8 | 51.3 | 2.9 | 54.3 | △ 0.1 |
| | | 15歳 | 58.9 | 59.0 | △ 0.1 | 55.6 | 3.3 | 59.5 | △ 0.6 |
| | | 16 | 60.8 | 60.7 | 0.1 | 58.2 | 2.6 | 61.3 | △ 0.5 |
| | | 17 | 62.9 | 64.4 | △ 1.5 | 59.1 | 3.8 | 63.1 | △ 0.2 |
| | 女 | 幼稚園 5歳 | 18.6 | 18.5 | 0.1 | 18.0 | 0.6 | 18.6 | 0.0 |
| 小 学 校 | | 6歳 | 20.9 | 21.1 | △ 0.2 | 19.8 | 1.1 | 21.0 | △ 0.1 |
| | | 7 | 23.3 | 23.7 | △ 0.4 | 22.4 | 0.9 | 23.5 | △ 0.2 |
| | | 8 | 26.0 | 26.6 | △ 0.6 | 24.8 | 1.2 | 26.5 | △ 0.5 |
| | | 9 | 29.7 | 30.1 | △ 0.4 | 28.3 | 1.4 | 30.0 | △ 0.3 |
| | | 10 | 33.8 | 33.9 | △ 0.1 | 32.1 | 1.7 | 34.1 | △ 0.3 |
| 中 学 校 | | 11 | 39.0 | 38.5 | 0.5 | 36.4 | 2.6 | 39.0 | 0.0 |
| | | 12歳 | 43.5 | 43.8 | △ 0.3 | 41.4 | 2.1 | 43.8 | △ 0.3 |
| | | 13 | 47.2 | 47.4 | △ 0.2 | 46.5 | 0.7 | 47.3 | △ 0.1 |
| 高 等 学 校 | | 14 | 49.5 | 49.9 | △ 0.4 | 49.1 | 0.4 | 50.2 | △ 0.7 |
| | | 15歳 | 51.4 | 51.1 | 0.3 | 51.5 | △ 0.1 | 51.6 | △ 0.2 |
| | | 16 | 52.8 | 53.0 | △ 0.2 | 52.2 | 0.6 | 52.8 | 0.0 |
| | | 17 | 53.1 | 52.4 | 0.7 | 51.4 | 1.7 | 52.9 | 0.2 |

(3)座 高

①前年度との比較

- ・男子は、9歳で同じで、6歳から8歳、12歳、13歳、16歳で前年度の同年齢より伸びている。
- ・女子は、13歳で同じ、5歳、10歳、11歳、17歳で前年度の同年齢より伸びているほかは、前年度を下回っている。
- ・9歳から12歳では、女子が男子を上回っている。

②親の世代(昭和54年度)との比較

- ・男子は5歳、6歳で下回り、女子は5歳、14歳で同じで、15歳で下回っているほかは、昭和54年度を上回っている。
- ・最も差がある年齢は、男子では12歳で2.0cm、女子では11歳で1.3cm高くなっている。

③全国平均値との比較

- ・全国平均値と比較すると、男子は7歳、8歳で同じで、13歳で上回っているほかは、全国平均値を下回っている。女子は5歳、9歳、11歳、15歳で同じであるほかは、全国平均値を下回っている。

表3 年齢別 座高の平均値

| 区 分 | | 平成21年度 A | 平成20年度 B | 差 A-B | 昭和54年度 C(親の世代) | 差 A-C | 全国 H21(D) | 差 A-D | |
|------------------|------------------|-------------|-------------|----------|-------------------|----------|--------------|----------|-------|
| 男 | 幼稚園 5歳 | 61.8 | 62.0 | △ 0.2 | 61.9 | △ 0.1 | 61.9 | △ 0.1 | |
| | 小学 校 | 6歳 | 64.8 | 64.7 | 0.1 | 64.9 | △ 0.1 | 64.9 | △ 0.1 |
| | | 7 | 67.7 | 67.5 | 0.2 | 67.2 | 0.5 | 67.7 | 0.0 |
| | | 8 | 70.3 | 70.1 | 0.2 | 69.8 | 0.5 | 70.3 | 0.0 |
| | | 9 | 72.5 | 72.5 | 0.0 | 72.1 | 0.4 | 72.7 | △ 0.2 |
| | | 10 | 74.6 | 75.0 | △ 0.4 | 73.9 | 0.7 | 75.0 | △ 0.4 |
| | 中 学 校 | 11 | 77.1 | 77.5 | △ 0.4 | 76.3 | 0.8 | 77.6 | △ 0.5 |
| | | 12歳 | 81.1 | 80.8 | 0.3 | 79.1 | 2.0 | 81.3 | △ 0.2 |
| | | 13 | 85.0 | 84.7 | 0.3 | 83.3 | 1.7 | 84.9 | 0.1 |
| | 高 等 学 校 | 14 | 87.9 | 88.1 | △ 0.2 | 86.4 | 1.5 | 88.1 | △ 0.2 |
| | | 15歳 | 89.8 | 89.9 | △ 0.1 | 88.9 | 0.9 | 90.3 | △ 0.5 |
| | | 16 | 91.1 | 90.9 | 0.2 | 90.0 | 1.1 | 91.2 | △ 0.1 |
| | | 17 | 91.6 | 91.7 | △ 0.1 | 90.3 | 1.3 | 91.8 | △ 0.2 |
| | 女 | 幼稚園 5歳 | 61.5 | 61.4 | 0.1 | 61.5 | 0.0 | 61.5 | 0.0 |
| 小学 校 | | 6歳 | 64.4 | 64.5 | △ 0.1 | 64.0 | 0.4 | 64.5 | △ 0.1 |
| | | 7 | 67.1 | 67.5 | △ 0.4 | 66.8 | 0.3 | 67.3 | △ 0.2 |
| | | 8 | 69.7 | 70.2 | △ 0.5 | 69.2 | 0.5 | 70.0 | △ 0.3 |
| | | 9 | 72.7 | 73.0 | △ 0.3 | 71.8 | 0.9 | 72.7 | 0.0 |
| | | 10 | 75.8 | 75.6 | 0.2 | 74.8 | 1.0 | 75.9 | △ 0.1 |
| 中 学 校 | | 11 | 79.3 | 78.9 | 0.4 | 78.0 | 1.3 | 79.3 | 0.0 |
| | | 12歳 | 81.9 | 82.2 | △ 0.3 | 80.9 | 1.0 | 82.1 | △ 0.2 |
| | | 13 | 83.5 | 83.5 | 0.0 | 83.4 | 0.1 | 83.7 | △ 0.2 |
| 高 等 学 校 | | 14 | 84.5 | 84.6 | △ 0.1 | 84.5 | 0.0 | 84.8 | △ 0.3 |
| | | 15歳 | 85.3 | 85.4 | △ 0.1 | 85.4 | △ 0.1 | 85.3 | 0.0 |
| | | 16 | 85.3 | 85.5 | △ 0.2 | 85.3 | 0.0 | 85.6 | △ 0.3 |
| | | 17 | 85.6 | 85.2 | 0.4 | 85.1 | 0.5 | 85.7 | △ 0.1 |

図1 体位の性別年齢別推移(平成21年度)

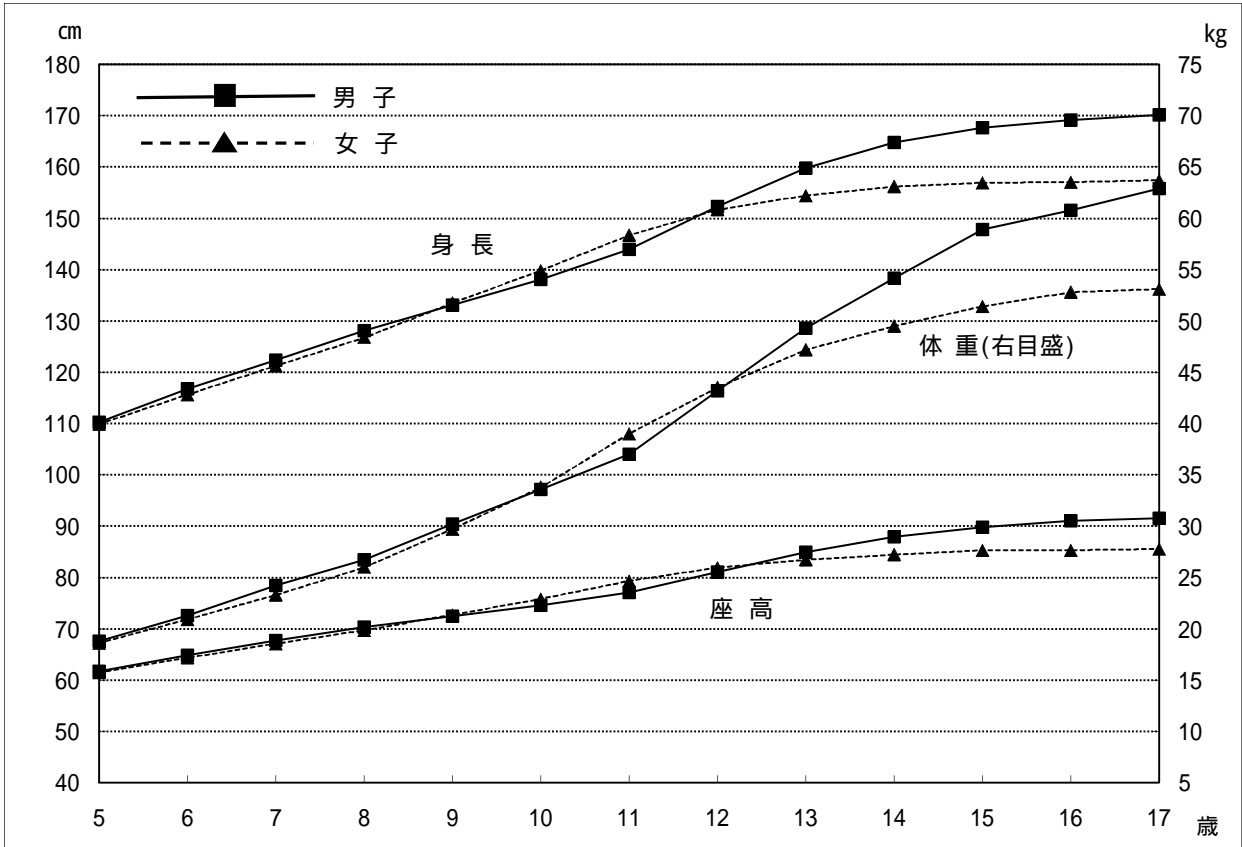
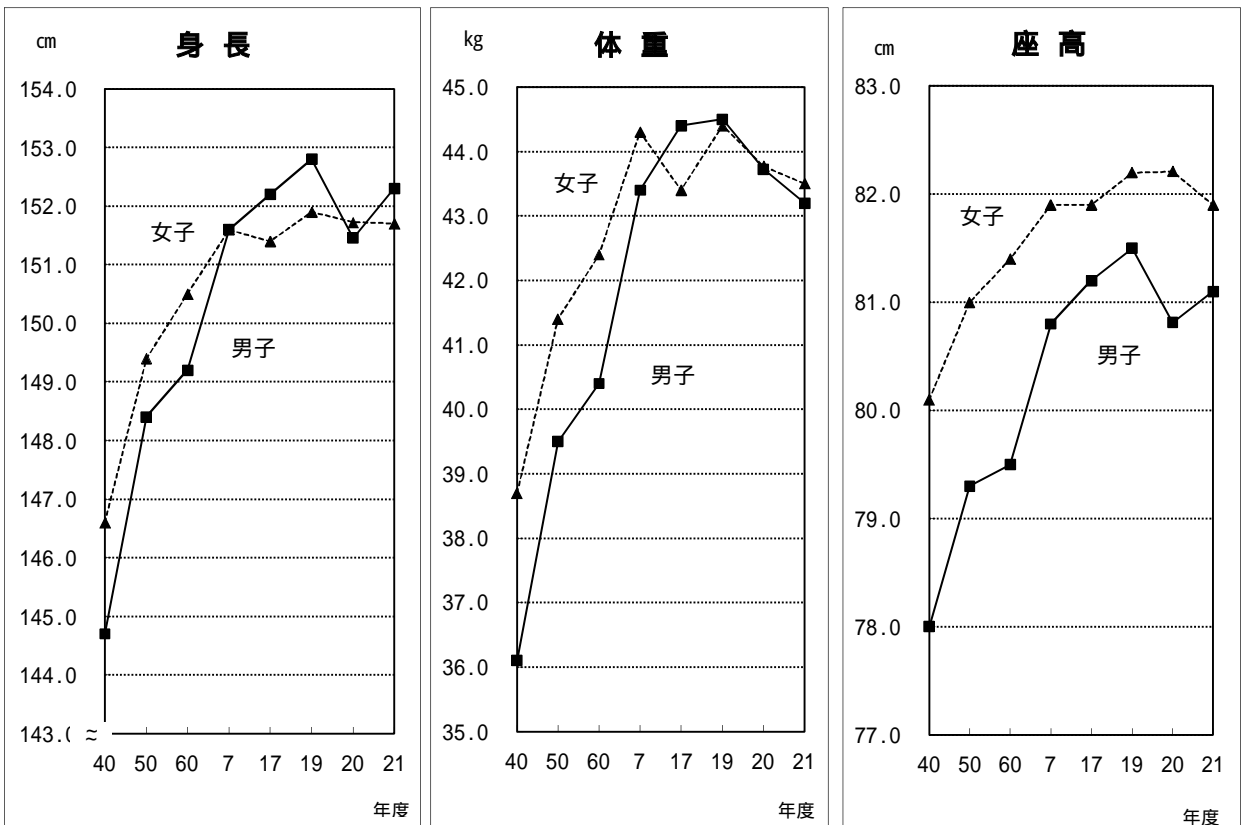


図2 12歳の体位の推移



2 健康状態(疾病・異常)

(1)被患率^(注1)

①むし歯(う歯)

・疾病・異常の被患率の中で最も高いのは、むし歯(う歯)である。
 ・被患率は、幼稚園46.0%、小学校59.0%、中学校44.2%、高等学校56.8%となっている。
 また、前年と比較すると、幼稚園、小学校、中学校は下回っているが、高等学校は上回っている。

②裸眼視力1.0未満の者

・被患率は、小学校25.4%、中学校43.2%、高等学校55.0%となっている。
 また、前年と比較すると、中学校は下回っているが、小学校は上回っている。

③アトピー性皮膚炎

・被患率は、幼稚園2.2%、小学校3.2%、中学校3.1%、高等学校3.5%となっている。
 また、前年と比較すると、小学校は同じで、幼稚園、高等学校は下回っているが、中学校は上回っている。

④ぜん息

・被患率は、幼稚園2.2%、小学校3.7%、中学校4.3%、高等学校1.9%となっている。
 また、前年と比較すると、高等学校は下回っているが、幼稚園、小学校、中学校は上回っている。

(2)全国平均との比較

①むし歯(う歯)

・幼稚園、小学校、中学校、高等学校ともに全国平均値より低くなっている。

②裸眼視力1.0未満の者

・小学校、中学校、高等学校ともに全国平均値より低くなっている。

③アトピー性皮膚炎

・幼稚園、小学校は全国平均値より低くなっているが、中学校、高等学校は全国平均値より高くなっている。

④ぜん息

・小学校は全国平均値より低くなっているが、幼稚園、中学校、高等学校は全国平均値より高くなっている。

表4 主な疾病・異常被患率 (単位:%)

| 区分 | むし歯(う歯) | | | 裸眼視力1.0未満 | | |
|------|---------|--------|---------|-----------|--------|---------|
| | 平成21年度 | 平成20年度 | 全国(H21) | 平成21年度 | 平成20年度 | 全国(H21) |
| 幼稚園 | 46.0 | 50.7 | 46.49 | X | 12.7 | 24.87 |
| 小学校 | 59.0 | 59.5 | 61.79 | 25.4 | 23.1 | 29.71 |
| 中学校 | 44.2 | 48.4 | 52.88 | 43.2 | 43.8 | 52.54 |
| 高等学校 | 56.8 | 54.5 | 62.18 | 55.0 | X | 59.37 |

(注2)

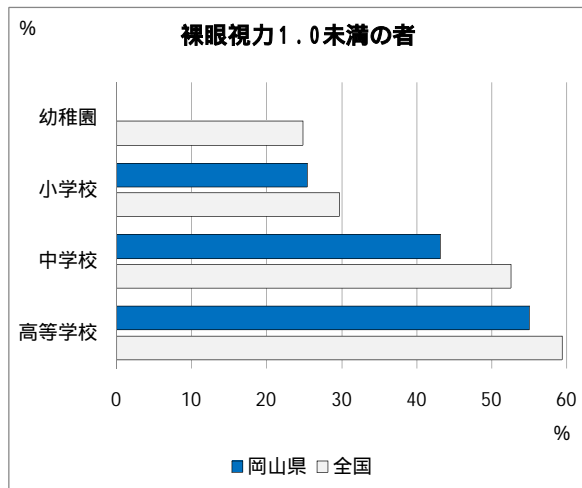
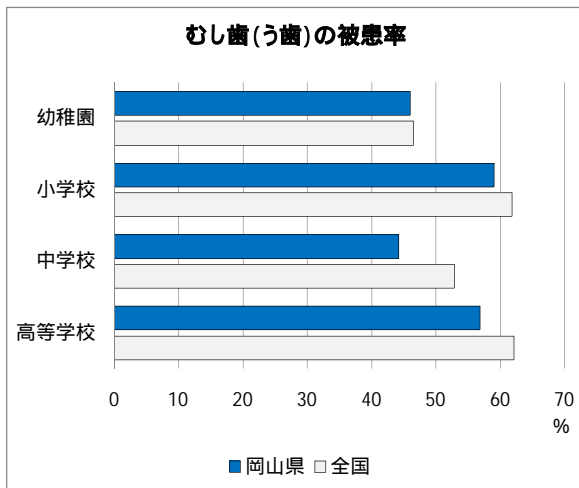
| 区分 | アトピー性皮膚炎 | | | ぜん息 | | |
|------|----------|--------|---------|--------|--------|---------|
| | 平成21年度 | 平成20年度 | 全国(H21) | 平成21年度 | 平成20年度 | 全国(H21) |
| 幼稚園 | 2.2 | 3.3 | 3.11 | 2.2 | 1.6 | 2.15 |
| 小学校 | 3.2 | 3.2 | 3.31 | 3.7 | 2.9 | 3.99 |
| 中学校 | 3.1 | 2.8 | 2.58 | 4.3 | 3.3 | 2.96 |
| 高等学校 | 3.5 | 3.7 | 2.42 | 1.9 | 2.0 | 1.88 |

(注1)被患率 = $\frac{\text{疾病・異常該当者数}}{\text{受検者数}} \times 100$

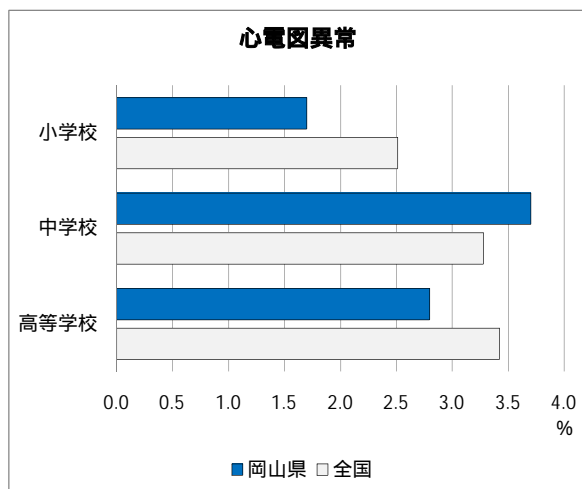
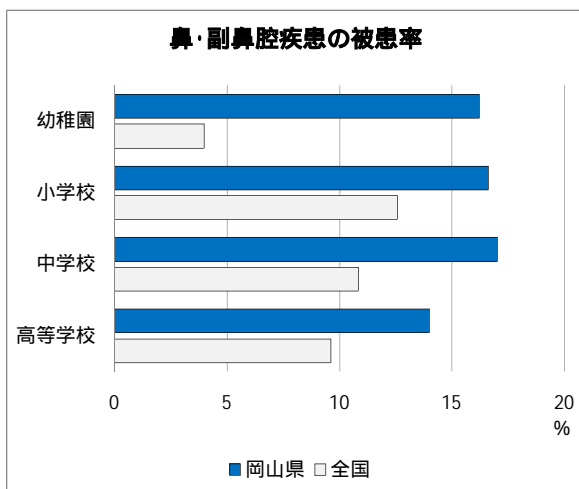
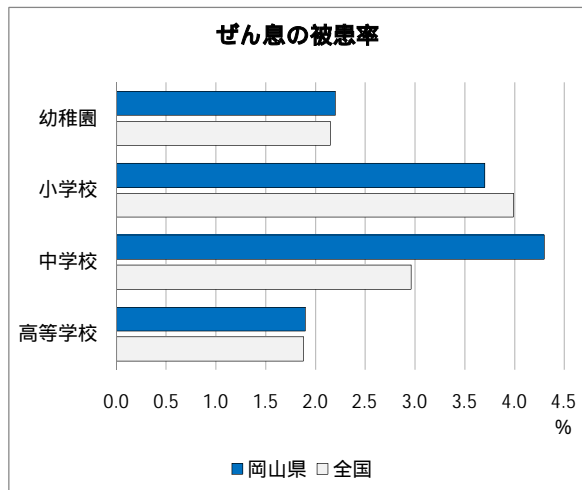
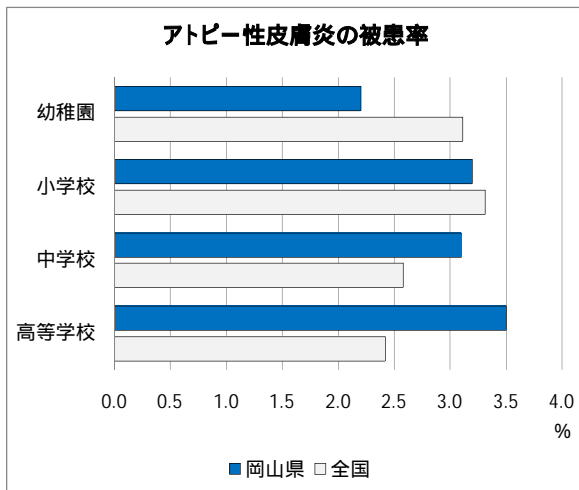
(注2)「X」は疾病・異常被患率等の標準誤差が5以上、受検者数が100人(5歳は50人)未満または回答校が1校以下のため統計数値を公表しない。

主な疾病・異常等の全国比較

図3



岡山県の幼稚園データは非公表



1 性別年齢別・身長・体重・座高の平均値 (岡山県：男)

| 区分 | 年度 | 幼稚園 | 小学校 | | | | | | 中学校 | | | 高等学校 | | |
|------------|----|-------|-------|-------|-------|-------|-------|-------|-------|-------|-------|-------|-------|-------|
| | | 5歳 | 6 | 7 | 8 | 9 | 10 | 11 | 12 | 13 | 14 | 15 | 16 | 17 |
| 身長 (cm) | 40 | 108.3 | 113.3 | 119.0 | 124.4 | 129.1 | 133.6 | 138.8 | 144.7 | 151.7 | 158.2 | 163.6 | 165.6 | 166.6 |
| | 50 | 109.0 | 115.0 | 120.5 | 125.7 | 131.4 | 136.2 | 141.2 | 148.4 | 155.4 | 162.0 | 166.2 | 167.8 | 168.7 |
| | 60 | 110.0 | 116.4 | 122.2 | 127.4 | 132.2 | 137.5 | 143.1 | 149.2 | 157.1 | 163.1 | 166.7 | 169.0 | 169.1 |
| | 7 | 110.3 | 116.5 | 122.3 | 127.8 | 133.0 | 138.9 | 144.3 | 151.6 | 158.4 | 164.8 | 167.4 | 169.5 | 170.8 |
| | 17 | 110.3 | 116.4 | 122.1 | 127.7 | 133.0 | 139.0 | 144.7 | 152.2 | 158.4 | 165.1 | 167.7 | 169.7 | 170.1 |
| | 19 | 110.1 | 116.3 | 122.3 | 128.1 | 133.4 | 138.7 | 145.1 | 152.8 | 159.3 | 164.7 | 167.3 | 169.5 | 169.8 |
| | 20 | 110.9 | 116.3 | 122.2 | 127.6 | 133.3 | 138.5 | 144.6 | 151.5 | 159.2 | 164.8 | 167.5 | 169.0 | 170.4 |
| | 21 | 110.3 | 116.7 | 122.4 | 128.1 | 133.1 | 138.1 | 144.0 | 152.3 | 159.8 | 164.8 | 167.7 | 169.2 | 170.1 |
| 全国 | 21 | 110.8 | 116.7 | 122.5 | 128.2 | 133.7 | 138.9 | 145.3 | 152.6 | 159.8 | 165.4 | 168.3 | 170.0 | 170.7 |

| | | | | | | | | | | | | | | |
|------------|----|------|------|------|------|------|------|------|------|------|------|------|------|------|
| 体重 (kg) | 40 | 17.9 | 19.4 | 21.6 | 24.1 | 26.4 | 29.0 | 32.2 | 36.1 | 41.5 | 46.9 | 51.9 | 54.7 | 56.9 |
| | 50 | 18.2 | 20.3 | 22.5 | 25.0 | 28.1 | 31.2 | 34.4 | 39.5 | 45.0 | 50.4 | 55.1 | 57.4 | 58.5 |
| | 60 | 18.8 | 20.8 | 23.5 | 25.9 | 29.3 | 32.4 | 36.3 | 40.4 | 46.4 | 51.9 | 57.1 | 59.1 | 60.5 |
| | 7 | 19.0 | 21.4 | 24.1 | 27.1 | 30.0 | 34.2 | 38.0 | 43.4 | 49.0 | 54.3 | 58.3 | 61.2 | 63.4 |
| | 17 | 18.9 | 21.4 | 24.2 | 26.9 | 29.8 | 34.4 | 38.9 | 44.4 | 48.7 | 55.4 | 59.0 | 61.9 | 62.6 |
| | 19 | 18.6 | 21.0 | 24.0 | 27.2 | 30.2 | 34.7 | 38.6 | 44.5 | 49.3 | 54.2 | 59.0 | 60.9 | 63.1 |
| | 20 | 18.9 | 21.3 | 24.1 | 27.0 | 30.4 | 34.3 | 38.3 | 43.7 | 49.6 | 55.0 | 59.0 | 60.7 | 64.4 |
| | 21 | 18.8 | 21.3 | 24.2 | 26.7 | 30.2 | 33.6 | 37.0 | 43.2 | 49.3 | 54.2 | 58.9 | 60.8 | 62.9 |
| 全国 | 21 | 19.1 | 21.5 | 24.2 | 27.3 | 30.8 | 34.3 | 38.8 | 44.5 | 49.5 | 54.9 | 59.8 | 61.6 | 63.4 |

| | | | | | | | | | | | | | | |
|------------|----|------|------|------|------|------|------|------|------|------|------|------|------|------|
| 座高 (cm) | 40 | 61.6 | 64.2 | 66.8 | 69.3 | 71.4 | 73.3 | 75.4 | 78.0 | 81.6 | 85.2 | 88.5 | 89.6 | 90.2 |
| | 50 | 61.8 | 64.6 | 67.1 | 69.5 | 71.8 | 73.9 | 76.0 | 79.3 | 82.9 | 86.1 | 88.9 | 89.9 | 90.4 |
| | 60 | 62.3 | 65.3 | 67.9 | 70.2 | 72.1 | 74.4 | 76.9 | 79.5 | 83.6 | 86.5 | 89.3 | 90.7 | 90.7 |
| | 7 | 62.0 | 65.1 | 67.7 | 70.2 | 72.6 | 75.2 | 77.4 | 80.8 | 84.2 | 87.7 | 89.5 | 90.7 | 91.1 |
| | 17 | 61.8 | 64.8 | 67.6 | 70.1 | 72.5 | 75.1 | 77.7 | 81.2 | 84.0 | 87.9 | 89.9 | 91.3 | 91.5 |
| | 19 | 61.6 | 64.6 | 67.6 | 70.4 | 72.6 | 75.0 | 77.9 | 81.5 | 84.7 | 87.7 | 89.9 | 90.8 | 91.5 |
| | 20 | 62.0 | 64.7 | 67.5 | 70.1 | 72.5 | 75.0 | 77.5 | 80.8 | 84.7 | 88.1 | 89.9 | 90.9 | 91.7 |
| | 21 | 61.8 | 64.8 | 67.7 | 70.3 | 72.5 | 74.6 | 77.1 | 81.1 | 85.0 | 87.9 | 89.8 | 91.1 | 91.6 |
| 全国 | 21 | 62.1 | 65.0 | 67.7 | 70.3 | 72.8 | 75.0 | 77.8 | 81.4 | 85.0 | 88.2 | 90.2 | 91.2 | 91.7 |

注)年齢は、4月1日現在の満年齢である。

2 性別年齢別・身長・体重・座高の平均値 (岡山県：女)

| 区分 | 年度 | 幼稚園 | 小学校 | | | | | 中学校 | | | 高等学校 | | | |
|------------|----|-------|-------|-------|-------|-------|-------|-------|-------|-------|-------|-------|-------|-------|
| | | 5歳 | 6 | 7 | 8 | 9 | 10 | 11 | 12 | 13 | 14 | 15 | 16 | 17 |
| 身長 (cm) | 40 | 107.2 | 112.4 | 117.9 | 123.2 | 128.5 | 134.2 | 140.6 | 146.6 | 150.5 | 152.7 | 154.0 | 154.3 | 154.6 |
| | 50 | 108.2 | 114.3 | 119.9 | 125.3 | 131.2 | 137.4 | 143.7 | 149.4 | 153.0 | 154.7 | 155.5 | 156.1 | 156.3 |
| | 60 | 109.2 | 115.5 | 121.2 | 126.6 | 131.8 | 138.4 | 144.9 | 150.5 | 154.1 | 155.9 | 156.1 | 157.0 | 156.9 |
| | 7 | 109.3 | 116.0 | 121.3 | 127.0 | 133.5 | 139.8 | 146.3 | 151.6 | 154.7 | 156.4 | 156.7 | 157.5 | 157.7 |
| | 17 | 109.4 | 115.4 | 121.5 | 127.1 | 133.1 | 140.0 | 146.1 | 151.4 | 154.9 | 156.4 | 156.8 | 157.3 | 158.1 |
| | 19 | 109.1 | 115.8 | 121.1 | 127.2 | 133.2 | 139.5 | 146.7 | 151.9 | 154.5 | 156.5 | 157.1 | 157.4 | 157.3 |
| | 20 | 109.6 | 115.9 | 122.0 | 127.7 | 133.8 | 139.0 | 146.0 | 151.7 | 154.3 | 156.2 | 156.6 | 157.4 | 157.0 |
| | 21 | 109.9 | 115.6 | 121.2 | 126.8 | 133.5 | 139.8 | 146.7 | 151.7 | 154.4 | 156.2 | 156.9 | 157.0 | 157.4 |
| 全国 | 21 | 109.8 | 115.8 | 121.7 | 127.5 | 133.6 | 140.3 | 146.8 | 152.1 | 155.1 | 156.6 | 157.3 | 157.7 | 158.0 |

| | | | | | | | | | | | | | | |
|------------|----|------|------|------|------|------|------|------|------|------|------|------|------|------|
| 体重 (kg) | 40 | 17.4 | 18.9 | 21.0 | 23.4 | 26.0 | 29.2 | 33.5 | 38.7 | 43.0 | 46.2 | 48.3 | 50.2 | 50.8 |
| | 50 | 17.8 | 19.8 | 22.1 | 24.7 | 27.8 | 31.7 | 35.8 | 41.4 | 45.5 | 48.2 | 50.2 | 51.7 | 52.3 |
| | 60 | 18.3 | 20.5 | 22.8 | 25.7 | 28.5 | 32.5 | 36.9 | 42.4 | 46.8 | 49.4 | 51.3 | 52.6 | 52.1 |
| | 7 | 18.4 | 21.3 | 23.7 | 26.3 | 30.0 | 34.4 | 39.1 | 44.3 | 47.6 | 50.3 | 51.8 | 52.6 | 53.8 |
| | 17 | 18.4 | 20.8 | 23.3 | 26.3 | 29.9 | 34.2 | 38.2 | 43.4 | 47.6 | 50.4 | 52.4 | 53.0 | 53.8 |
| | 19 | 18.3 | 21.1 | 23.2 | 26.3 | 29.9 | 33.7 | 39.4 | 44.4 | 46.8 | 49.8 | 52.8 | 53.0 | 52.8 |
| | 20 | 18.5 | 21.1 | 23.7 | 26.6 | 30.1 | 33.9 | 38.5 | 43.8 | 47.4 | 49.9 | 51.1 | 53.0 | 52.4 |
| | 21 | 18.6 | 20.9 | 23.3 | 26.0 | 29.7 | 33.8 | 39.0 | 43.5 | 47.2 | 49.5 | 51.4 | 52.8 | 53.1 |
| 全国 | 21 | 18.6 | 21.0 | 23.6 | 26.6 | 30.1 | 34.4 | 39.3 | 44.2 | 47.7 | 50.4 | 52.0 | 53.0 | 53.2 |

| | | | | | | | | | | | | | | |
|------------|----|------|------|------|------|------|------|------|------|------|------|------|------|------|
| 座高 (cm) | 40 | 61.0 | 63.5 | 66.3 | 68.7 | 71.2 | 73.8 | 76.9 | 80.1 | 82.6 | 84.0 | 84.9 | 85.3 | 85.5 |
| | 50 | 61.4 | 64.1 | 66.6 | 69.0 | 71.6 | 74.7 | 77.8 | 81.0 | 82.8 | 83.9 | 84.6 | 85.0 | 85.1 |
| | 60 | 61.9 | 64.8 | 67.2 | 69.9 | 72.1 | 75.0 | 78.3 | 81.4 | 83.4 | 84.4 | 85.1 | 85.6 | 85.2 |
| | 7 | 61.5 | 64.8 | 67.4 | 70.0 | 72.9 | 76.1 | 79.1 | 81.9 | 83.6 | 84.5 | 85.2 | 85.4 | 85.4 |
| | 17 | 61.3 | 64.3 | 67.2 | 69.9 | 72.6 | 76.0 | 78.9 | 81.9 | 83.7 | 84.7 | 85.4 | 85.6 | 85.8 |
| | 19 | 61.2 | 64.8 | 67.3 | 70.1 | 72.6 | 75.7 | 79.5 | 82.2 | 83.6 | 84.7 | 85.6 | 85.8 | 85.6 |
| | 20 | 61.4 | 64.5 | 67.5 | 70.2 | 73.0 | 75.6 | 78.9 | 82.2 | 83.5 | 84.6 | 85.4 | 85.5 | 85.2 |
| | 21 | 61.5 | 64.4 | 67.1 | 69.7 | 72.7 | 75.8 | 79.3 | 81.9 | 83.5 | 84.5 | 85.3 | 85.3 | 85.6 |
| 全国 | 21 | 61.6 | 64.6 | 67.3 | 70.0 | 72.8 | 76.0 | 79.3 | 82.2 | 83.8 | 84.9 | 85.4 | 85.6 | 85.8 |

3 年齢別 疾病
岡山県

| 区分 | 裸眼視力 | | | | 眼の疾病・異常 | 難聴 | 耳鼻咽喉頭 | | | むし | |
|------|------|----------------|----------------|-------|---------|-----|-------|-----------------|------------------|-----|------|
| | 計 | 1.0未満 0.7以上 | 0.7未満 0.3以上 | 0.3未満 | | | 耳疾患 | 鼻・疾 副鼻腔 患 | 口疾患 咽・喉 異常 | | 計 |
| 幼稚園 | 5歳 | X | X | X | X | 5.6 | ... | X | 16.2 | 1.1 | 46.0 |
| 小学校 | 6歳 | 25.4 | 9.7 | 9.1 | 6.7 | 6.5 | 1.0 | 6.0 | 16.6 | 2.5 | 59.0 |
| | 7歳 | 16.3 | 11.8 | 3.8 | 0.8 | 6.1 | 1.0 | 7.8 | 15.6 | 3.4 | 52.2 |
| | 8歳 | 16.2 | 9.5 | 4.4 | 2.3 | 5.9 | 1.3 | 7.7 | 15.0 | 3.0 | 61.0 |
| | 9歳 | 23.0 | 9.6 | 9.3 | 4.1 | 7.5 | 1.0 | 5.5 | 18.0 | 3.4 | 65.1 |
| | 10歳 | 27.8 | 9.7 | 10.6 | 7.4 | 6.1 | ... | 5.2 | 18.5 | 2.3 | 66.7 |
| 中学校 | 11歳 | 31.0 | 8.0 | 12.6 | 10.4 | 6.8 | 0.6 | 4.5 | 16.7 | 1.7 | 60.5 |
| | 計 | 37.8 | 9.6 | 13.4 | 14.7 | 6.6 | - | 5.6 | 15.8 | 1.2 | 48.6 |
| | 12歳 | 43.2 | 13.8 | 15.4 | 14.0 | 7.2 | 1.0 | 4.2 | 17.0 | 1.9 | 44.2 |
| | 13歳 | 37.2 | 11.4 | 14.4 | 11.4 | 8.2 | 1.0 | 4.4 | 18.4 | 1.6 | 40.5 |
| 高等学校 | 14歳 | 45.5 | 16.6 | 14.2 | 14.8 | 6.6 | ... | 4.3 | 15.6 | 2.1 | 43.1 |
| | 計 | 46.8 | 13.5 | 17.5 | 15.8 | 6.7 | 1.0 | 3.9 | 17.1 | 1.9 | 49.1 |
| | 15歳 | 55.0 | 7.4 | 21.2 | 26.4 | 7.0 | 0.8 | 1.8 | 14.0 | 0.2 | 56.8 |
| | 16歳 | 60.9 | 10.6 | 22.3 | 28.0 | 7.8 | 0.9 | 4.7 | 18.9 | 0.3 | 51.5 |
| 計 | 17歳 | X | X | X | X | 6.3 | ... | 0.3 | X | - | 57.4 |
| | 計 | X | X | X | X | 6.9 | 0.7 | 0.3 | X | 0.2 | 61.8 |

| 区分 | 栄養状態 | せき柱・胸郭 | 皮膚疾患 | | 結核 | 結核に関する検診 | | 疾病・異常 | 心電図異常 | 蛋白検出の者 | |
|------|------|--------|----------|----------|-----|------------------------|-----------------|-------|-------|--------|-----|
| | | | アトピー性皮膚炎 | その他の皮膚疾患 | | を必要とする者 委員会で の検討 | 検査の対象者 結核の精密 | | | | |
| 幼稚園 | 5歳 | 0.6 | 0.1 | 2.2 | 0.6 | ... | ... | ... | 1.3 | ... | 0.6 |
| 小学校 | 6歳 | 2.0 | 0.3 | 3.2 | 0.4 | - | 0.3 | 0.1 | 0.6 | 1.7 | 1.2 |
| | 7歳 | 1.0 | 0.1 | 3.4 | 0.4 | - | 1.3 | 0.4 | 0.8 | 1.7 | 0.7 |
| | 8歳 | 1.6 | 0.3 | 3.7 | 0.5 | - | 0.1 | 0.0 | 0.5 | ... | 0.8 |
| | 9歳 | 1.6 | 0.5 | 3.0 | 0.4 | - | 0.1 | 0.0 | 0.3 | ... | 0.9 |
| | 10歳 | 2.5 | 0.4 | 3.5 | 0.4 | - | 0.2 | 0.0 | 0.9 | ... | 0.7 |
| 中学校 | 11歳 | 2.7 | 0.2 | 2.5 | 0.3 | - | 0.1 | - | 0.5 | ... | 1.7 |
| | 計 | 2.9 | 0.3 | 3.5 | 0.5 | - | 0.1 | 0.0 | 0.5 | ... | 2.5 |
| | 12歳 | 1.0 | 0.3 | 3.1 | 0.2 | - | 0.2 | 0.0 | 1.0 | 3.7 | 5.0 |
| | 13歳 | 1.1 | 0.5 | 3.2 | 0.3 | - | 0.1 | - | 1.1 | 3.7 | 4.3 |
| 高等学校 | 14歳 | 0.8 | 0.2 | 3.1 | 0.1 | - | 0.2 | 0.0 | 1.1 | ... | 5.4 |
| | 計 | 1.2 | 0.2 | 3.0 | 0.1 | - | 0.2 | 0.0 | 0.8 | ... | 5.3 |
| | 15歳 | 0.8 | 0.3 | 3.5 | 0.2 | 0.1 | ... | ... | 0.4 | 2.8 | 3.4 |
| | 16歳 | 0.9 | 0.4 | 3.5 | 0.2 | 0.1 | ... | ... | 0.5 | 2.8 | 4.0 |
| 計 | 17歳 | 0.7 | 0.2 | 3.5 | 0.2 | ... | ... | ... | 0.3 | ... | 3.1 |
| | 計 | 0.9 | 0.4 | 3.4 | 0.3 | ... | ... | ... | 0.3 | ... | 3.2 |

・異常被患率等
:計

単位 (%)

| 歯 | | 口 | | | | | 腔 | | | | | 永久歯の1人当たり平均むし歯(う歯)等数 | | | | |
|-------|------|-------|-----|-------|-------|----------|-----|------|---------|------|-------|----------------------|--|--|--|--|
| 歯(う歯) | | 歯列・咬合 | 顎関節 | 歯垢の状態 | 歯肉の状態 | 疾病・異常その他 | 計 | 喪失歯数 | むし歯(う歯) | | | | | | | |
| 完了者 | 未処置者 | | | | | | | | 計 | 処置歯数 | 未処置歯数 | | | | | |
| 処 | 置 | (本) | (本) | (本) | (本) | (本) | (本) | (本) | (本) | (本) | | | | | | |
| 15.1 | 30.9 | 5.3 | 0.1 | 1.2 | 0.3 | 1.0 | ... | ... | ... | ... | ... | | | | | |
| 29.1 | 29.9 | 3.6 | 0.1 | 3.3 | 2.8 | 3.3 | ... | ... | ... | ... | ... | | | | | |
| 21.8 | 30.4 | 2.9 | 0.1 | 1.2 | 0.9 | 2.4 | ... | ... | ... | ... | ... | | | | | |
| 27.0 | 34.1 | 3.3 | 0.0 | 3.6 | 2.1 | 2.5 | ... | ... | ... | ... | ... | | | | | |
| 31.8 | 33.3 | 4.3 | 0.0 | 3.5 | 2.7 | 2.5 | ... | ... | ... | ... | ... | | | | | |
| 34.4 | 32.3 | 3.6 | 0.0 | 3.0 | 2.5 | 4.0 | ... | ... | ... | ... | ... | | | | | |
| 32.8 | 27.6 | 3.1 | 0.1 | 3.9 | 4.1 | 4.8 | ... | ... | ... | ... | ... | | | | | |
| 26.7 | 21.9 | 4.1 | 0.1 | 4.6 | 4.4 | 3.7 | ... | ... | ... | ... | ... | | | | | |
| 24.9 | 19.3 | 3.9 | 0.1 | 4.6 | 5.0 | 1.6 | 0.9 | 0.0 | 0.9 | 0.6 | 0.3 | | | | | |
| 23.1 | 17.4 | 4.1 | 0.2 | 3.9 | 4.2 | 2.0 | 0.9 | 0.0 | 0.9 | 0.6 | 0.3 | | | | | |
| 25.6 | 17.5 | 3.6 | 0.1 | 4.9 | 5.0 | 1.6 | ... | ... | ... | ... | ... | | | | | |
| 26.2 | 22.9 | 4.1 | 0.1 | 5.1 | 5.8 | 1.3 | ... | ... | ... | ... | ... | | | | | |
| 33.2 | 23.6 | 2.4 | 0.2 | 4.5 | 5.2 | 0.2 | ... | ... | ... | ... | ... | | | | | |
| 29.9 | 21.5 | 2.4 | 0.3 | 4.3 | 4.7 | 0.3 | ... | ... | ... | ... | ... | | | | | |
| 33.7 | 23.7 | 2.4 | 0.2 | 4.9 | 5.5 | 0.2 | ... | ... | ... | ... | ... | | | | | |
| 36.2 | 25.6 | 2.3 | 0.2 | 4.5 | 5.3 | 0.2 | ... | ... | ... | ... | ... | | | | | |

| 尿糖検出の者 | 寄生虫卵保有者 | その他の疾病・異常 | | | | 肥満傾向児の出現率 | 痩身傾向児の出現率 |
|--------|---------|-----------|------|------|----------|-----------|-----------|
| | | ぜん息 | 腎臓疾患 | 言語障害 | 疾病・異常その他 | | |
| ... | - | 2.2 | 0.0 | 0.5 | 0.7 | 2.36 | 0.22 |
| 0.1 | 0.2 | 3.7 | 0.2 | 0.3 | 0.6 | ... | ... |
| 0.0 | 0.1 | 4.7 | 0.1 | 0.4 | 0.6 | 4.84 | 0.79 |
| 0.2 | 0.2 | 3.8 | 0.1 | 0.4 | 0.8 | 6.18 | 0.41 |
| 0.1 | 0.2 | 3.1 | 0.3 | 0.2 | 0.5 | 6.00 | 1.39 |
| 0.0 | ... | 3.4 | 0.3 | 0.3 | 0.5 | 6.35 | 1.44 |
| 0.2 | ... | 3.5 | 0.0 | 0.1 | 0.5 | 8.99 | 2.15 |
| 0.1 | ... | 3.8 | 0.4 | 0.1 | 0.6 | 8.50 | 2.92 |
| 0.4 | ... | 4.3 | 0.2 | 0.2 | 1.1 | ... | ... |
| 0.3 | ... | 4.4 | 0.2 | 0.2 | 1.3 | 8.49 | 3.82 |
| 0.4 | ... | 4.3 | 0.2 | 0.1 | 1.0 | 9.26 | 2.17 |
| 0.5 | ... | 4.1 | 0.2 | 0.1 | 1.0 | 8.60 | 2.40 |
| 0.3 | ... | 1.9 | 0.1 | 0.0 | 1.2 | ... | ... |
| 0.3 | ... | 2.1 | 0.2 | 0.0 | 1.5 | 9.51 | 2.59 |
| 0.3 | ... | 1.6 | 0.2 | 0.0 | 1.1 | 9.29 | 2.06 |
| 0.4 | ... | 2.0 | 0.1 | 0.0 | 1.0 | 11.68 | 1.12 |

(注1)この表は、健康診断受検者のうち疾病・異常該当者(疾病・異常に該当する旨健康診断票に記載のあった者)の占める割合を示したものである。以下の各表において同じ。

(注2)[X]は疾病・異常被患率等の標準誤差が5%以上、受検者数が100人(5歳は50人)未満または回答校が1校以下のため統計数値を公表しない。以下の各表において同じ。

(注3)肥満傾向児とは、性別・年齢別・身長別標準体重から肥満度を求め、肥満度が20%以上の者である。以下の各表において同じ。
肥満度 = (実測体重 - 身長別標準体重) / 身長別標準体重 × 100(%)

(注4)痩身傾向児とは、性別・年齢別・身長別標準体重から肥満度を求め、肥満度が-20%以下の者である。以下の各表において同じ。
肥満度 = (実測体重 - 身長別標準体重) / 身長別標準体重 × 100(%)

4 年齢別 疾病
岡山県

| 区分 | 裸眼視力 | | | | 眼の疾病・異常 | 難聴 | 耳鼻咽喉頭 | | | むし歯計 | |
|------|-------|----------------|----------------|-------|---------|-----|-------|---------|-----------|------|------|
| | 計 | 1.0未満 0.7以上 | 0.7未満 0.3以上 | 0.3未満 | | | 耳疾患 | 鼻・疾副鼻腔患 | 口腔患咽・喉頭異常 | | |
| 幼稚園 | 5 歳計 | X | X | X | X | 6.1 | ... | X | 20.8 | 2.1 | 46.0 |
| 小学校 | 6 歳 | 22.6 | 9.0 | 7.6 | 6.0 | 6.9 | 0.8 | 6.1 | 20.9 | 2.5 | 60.4 |
| | 7 歳 | 14.2 | 10.3 | 3.2 | 0.6 | 7.3 | 0.8 | 8.2 | 19.0 | 3.5 | 51.8 |
| | 8 歳 | 15.5 | 9.1 | 4.0 | 2.3 | 5.8 | 1.1 | 7.9 | 18.8 | 3.3 | 62.5 |
| | 9 歳 | 19.9 | 9.2 | 7.3 | 3.4 | 8.3 | 0.9 | 6.1 | 24.5 | 3.4 | 67.8 |
| | 10 歳 | 24.0 | 8.6 | 8.1 | 7.3 | 5.8 | ... | 5.4 | 22.5 | 2.6 | 68.8 |
| 中学校 | 11 歳計 | 28.4 | 7.4 | 11.5 | 9.5 | 7.1 | 0.3 | 4.4 | 21.7 | 1.3 | 60.7 |
| | 12 歳 | 33.2 | 9.5 | 11.0 | 12.6 | 7.4 | - | 4.9 | 18.8 | 0.9 | 50.7 |
| | 13 歳 | 41.5 | 13.2 | 15.4 | 12.9 | 7.9 | 1.1 | 4.2 | 20.9 | 2.2 | 41.9 |
| | 14 歳計 | 36.0 | 10.3 | 14.6 | 11.1 | 9.4 | 1.1 | 4.2 | 23.5 | 1.9 | 39.4 |
| 高等学校 | 15 歳 | 42.0 | 15.6 | 13.0 | 13.3 | 7.6 | ... | 4.2 | 19.0 | 2.2 | 39.5 |
| | 16 歳 | 46.6 | 13.8 | 18.4 | 14.4 | 6.8 | 1.0 | 4.1 | 20.0 | 2.3 | 46.6 |
| | 17 歳計 | 50.5 | 11.8 | 19.8 | 18.9 | 8.1 | 0.7 | 1.8 | X | 0.3 | 53.4 |
| | 計 | X | X | X | X | 8.3 | 0.8 | 4.7 | X | 0.6 | 46.5 |
| | | X | X | X | X | 7.7 | ... | 0.2 | X | - | 54.3 |
| | | X | X | X | X | 8.4 | 0.5 | 0.6 | X | 0.4 | 59.8 |

| 区分 | 栄養状態 | せき柱・胸郭 | 皮膚疾患 | | 結核 | 結核に関する検診 | | 疾病・異常 | 心電図異常 | 蛋白検出の者 | |
|------|-------|--------|----------|----------|-----|------------------------|-----------------|-------|-------|--------|-----|
| | | | アトピー性皮膚炎 | その他の皮膚疾患 | | を必要とする者 委員会で の検討 | 検査の対象者 結核の精密 | | | | |
| 幼稚園 | 5 歳計 | 0.1 | 0.2 | 1.9 | 0.3 | ... | ... | ... | 1.5 | ... | 0.5 |
| 小学校 | 6 歳 | 2.1 | 0.4 | 3.3 | 0.4 | - | 0.3 | 0.1 | 0.6 | 2.1 | 0.6 |
| | 7 歳 | 1.0 | 0.0 | 3.1 | 0.3 | - | 1.4 | 0.3 | 0.7 | 2.1 | 0.3 |
| | 8 歳 | 1.5 | 0.4 | 3.6 | 0.6 | - | 0.1 | 0.0 | 0.6 | ... | 0.3 |
| | 9 歳 | 1.4 | 0.9 | 2.6 | 0.3 | - | 0.1 | 0.0 | 0.4 | ... | 0.7 |
| | 10 歳 | 3.0 | 0.5 | 4.1 | 0.5 | - | 0.2 | 0.0 | 0.9 | ... | 0.3 |
| 中学校 | 11 歳計 | 3.1 | 0.3 | 2.8 | 0.2 | - | 0.2 | - | 0.4 | ... | 0.8 |
| | 12 歳 | 2.8 | 0.3 | 3.4 | 0.4 | - | 0.1 | 0.0 | 0.6 | ... | 1.5 |
| | 13 歳 | 1.2 | 0.3 | 3.4 | 0.1 | - | 0.2 | 0.0 | 1.2 | 4.5 | 5.6 |
| | 14 歳計 | 1.1 | 0.5 | 3.5 | 0.1 | - | 0.1 | - | 1.5 | 4.5 | 4.1 |
| 高等学校 | 15 歳 | 0.9 | 0.1 | 3.5 | 0.2 | - | 0.2 | 0.0 | 1.2 | ... | 6.4 |
| | 16 歳 | 1.5 | 0.2 | 3.3 | 0.1 | - | 0.2 | 0.0 | 0.9 | ... | 6.2 |
| | 17 歳計 | 1.2 | 0.5 | 4.2 | 0.3 | 0.1 | ... | ... | 0.4 | 2.4 | 3.8 |
| | 計 | 1.2 | 0.5 | 4.3 | 0.2 | 0.1 | ... | ... | 0.5 | 2.4 | 4.4 |
| | | 1.1 | 0.3 | 4.1 | 0.4 | ... | ... | ... | 0.3 | ... | 2.9 |
| | | 1.4 | 0.7 | 4.2 | 0.4 | ... | ... | ... | 0.3 | ... | 4.0 |

・異常被患率等
:男

単位 (%)

| 歯 | | 口 | | 腔 | | 永久歯の1人当り平均むし歯(う歯)等数 | | | | | |
|-----------|--------------|-------|-----|-------|-------|---------------------|----------|-------------|----------|-------------|------------------|
| 歯(う歯) | | 歯列・咬合 | 顎関節 | 歯垢の状態 | 歯肉の状態 | 疾病・異常 その他の | 計 (本) | 喪失歯数 (本) | むし歯(う歯) | | |
| 完了者 処置 | 未処置者 のある者 | | | | | | | | 計 (本) | 処置歯数 (本) | 未処置 歯数 (本) |
| 15.9 | 30.1 | 4.8 | 0.1 | 0.7 | 0.3 | 0.8 | ... | ... | ... | ... | ... |
| 30.3 | 30.1 | 3.3 | 0.1 | 3.7 | 3.1 | 3.1 | ... | ... | ... | ... | ... |
| 22.3 | 29.5 | 2.5 | 0.2 | 1.4 | 0.8 | 2.1 | ... | ... | ... | ... | ... |
| 28.9 | 33.6 | 2.8 | - | 3.6 | 2.1 | 2.4 | ... | ... | ... | ... | ... |
| 33.1 | 34.7 | 4.0 | 0.1 | 4.1 | 3.2 | 2.5 | ... | ... | ... | ... | ... |
| 36.5 | 32.2 | 3.9 | 0.0 | 3.4 | 2.8 | 3.3 | ... | ... | ... | ... | ... |
| 32.1 | 28.6 | 2.7 | 0.0 | 4.6 | 5.1 | 5.2 | ... | ... | ... | ... | ... |
| 28.4 | 22.3 | 3.6 | 0.1 | 5.1 | 4.5 | 3.2 | ... | ... | ... | ... | ... |
| 23.5 | 18.4 | 3.9 | 0.1 | 4.9 | 5.7 | 1.7 | 0.8 | 0.0 | 0.8 | 0.5 | 0.3 |
| 22.0 | 17.4 | 3.7 | 0.2 | 3.8 | 4.5 | 2.1 | 0.8 | 0.0 | 0.8 | 0.5 | 0.3 |
| 22.7 | 16.8 | 3.9 | 0.2 | 5.6 | 5.8 | 1.8 | ... | ... | ... | ... | ... |
| 25.6 | 20.9 | 4.0 | 0.1 | 5.4 | 6.8 | 1.2 | ... | ... | ... | ... | ... |
| 31.6 | 21.9 | 2.1 | 0.3 | 5.6 | 6.0 | 0.4 | ... | ... | ... | ... | ... |
| 27.3 | 19.2 | 2.5 | 0.3 | 4.8 | 5.2 | 0.4 | ... | ... | ... | ... | ... |
| 32.5 | 21.8 | 1.7 | 0.3 | 6.1 | 6.8 | 0.4 | ... | ... | ... | ... | ... |
| 35.0 | 24.7 | 2.0 | 0.3 | 6.0 | 6.0 | 0.3 | ... | ... | ... | ... | ... |

| 尿糖 検出 の者 | 寄生虫卵 保有者 | その他の疾病・異常 | | | | 肥満傾向児 の出現率 | 痩身傾向児 の出現率 |
|----------------|-------------|-----------|------|------|---------------|---------------|---------------|
| | | ぜん息 | 腎臓疾患 | 言語障害 | 疾病・異常 のその他 | | |
| ... | - | 2.2 | 0.1 | 0.8 | 0.7 | 1.63 | 0.00 |
| 0.1 | 0.2 | 4.6 | 0.1 | 0.4 | 0.8 | ... | ... |
| 0.0 | 0.2 | 6.0 | 0.1 | 0.7 | 1.0 | 3.31 | 0.53 |
| 0.1 | 0.5 | 4.3 | 0.0 | 0.7 | 1.1 | 6.63 | 0.68 |
| 0.2 | 0.1 | 4.2 | 0.1 | 0.3 | 0.7 | 5.24 | 1.30 |
| 0.0 | ... | 4.5 | 0.1 | 0.5 | 0.6 | 7.82 | 0.72 |
| 0.3 | ... | 4.1 | 0.0 | 0.1 | 0.6 | 10.42 | 2.63 |
| 0.0 | ... | 4.5 | 0.4 | 0.1 | 0.5 | 8.27 | 4.01 |
| 0.4 | ... | 4.9 | 0.2 | 0.2 | 1.1 | ... | ... |
| 0.3 | ... | 5.3 | 0.1 | 0.3 | 1.1 | 9.15 | 2.82 |
| 0.5 | ... | 4.4 | 0.1 | 0.2 | 1.0 | 10.73 | 1.38 |
| 0.5 | ... | 5.0 | 0.3 | 0.2 | 1.3 | 10.14 | 1.82 |
| 0.3 | ... | 2.4 | 0.1 | 0.0 | 1.1 | ... | ... |
| 0.3 | ... | 2.9 | 0.2 | 0.0 | 1.4 | 12.14 | 3.08 |
| 0.3 | ... | 1.9 | 0.1 | - | 1.0 | 10.63 | 2.30 |
| 0.4 | ... | 2.5 | 0.0 | 0.0 | 0.8 | 13.76 | 1.04 |

5 年齢別 疾病
岡山県

| 区分 | 裸眼視力 | | | | 眼の疾病・異常 | 難聴 | 耳鼻咽喉頭 | | | むし歯計 | |
|------|-------|----------------|----------------|-------|---------|-----|-------|---------|-----------|------|------|
| | 計 | 1.0未満 0.7以上 | 0.7未満 0.3以上 | 0.3未満 | | | 耳疾患 | 鼻・疾副鼻腔患 | 口腔患咽・喉頭異常 | | |
| 幼稚園 | 5 歳計 | X | X | X | X | 5.0 | ... | 11.7 | 11.6 | 0.2 | 46.0 |
| 小学校 | 6 歳 | 28.4 | 10.4 | 10.7 | 7.3 | 6.0 | 1.2 | 5.9 | 12.1 | 2.5 | 57.5 |
| | 7 歳 | 18.5 | 13.3 | 4.3 | 0.9 | 4.8 | 1.2 | 7.3 | 12.2 | 3.3 | 52.6 |
| | 8 歳 | 16.9 | 9.9 | 4.7 | 2.3 | 6.1 | 1.5 | 7.5 | 11.1 | 2.7 | 59.5 |
| | 9 歳 | 26.2 | 10.0 | 11.5 | 4.7 | 6.6 | 1.1 | 4.8 | 11.1 | 3.3 | 62.2 |
| | 10 歳 | 31.8 | 10.9 | 13.4 | 7.5 | 6.5 | ... | 4.9 | 14.2 | 2.0 | 64.6 |
| 中学校 | 11 歳計 | 33.7 | 8.6 | 13.8 | 11.2 | 6.5 | 0.8 | 4.6 | 11.3 | 2.2 | 60.2 |
| | 12 歳 | 42.5 | 9.8 | 15.9 | 16.9 | 5.7 | - | 6.5 | 12.8 | 1.5 | 46.5 |
| | 13 歳 | 44.9 | 14.4 | 15.4 | 15.1 | 6.4 | 0.9 | 4.2 | 13.0 | 1.6 | 46.7 |
| | 14 歳 | 38.4 | 12.6 | 14.1 | 11.7 | 6.9 | 0.8 | 4.6 | 13.0 | 1.3 | 41.7 |
| 高等学校 | 15 歳計 | 49.2 | 17.5 | 15.4 | 16.3 | 5.7 | ... | 4.4 | 12.1 | 2.0 | 46.8 |
| | 16 歳 | 47.0 | 13.2 | 16.6 | 17.3 | 6.7 | 0.9 | 3.6 | 13.9 | 1.5 | 51.7 |
| | 17 歳 | X | X | X | X | 5.8 | 0.9 | 1.7 | 10.2 | 0.0 | 60.4 |
| | | X | X | X | X | 7.2 | 1.0 | 4.6 | 16.0 | 0.0 | 56.6 |
| | | X | X | X | X | 4.9 | ... | 0.4 | 7.1 | - | 60.6 |
| | | X | X | X | X | 5.4 | 0.8 | - | X | - | 64.0 |

| 区分 | 栄養状態 | せき柱・胸郭 | 皮膚疾患 | | 結核 | 結核に関する検診 | | 疾病・異常 | 心電図異常 | 蛋白検出の者 | |
|------|-------|--------|----------|----------|-----|-------------------|-----------------|-------|-------|--------|-----|
| | | | アトピー性皮膚炎 | その他の皮膚疾患 | | を必要とする者 委員会で検討 | 検査の対象者 結核の精密 | | | | |
| 幼稚園 | 5 歳計 | 1.1 | - | 2.6 | 0.9 | ... | ... | ... | 1.1 | ... | 0.7 |
| 小学校 | 6 歳 | 1.9 | 0.2 | 3.2 | 0.5 | - | 0.3 | 0.1 | 0.6 | 1.3 | 1.8 |
| | 7 歳 | 0.9 | 0.1 | 3.7 | 0.5 | - | 1.3 | 0.5 | 0.9 | 1.3 | 1.1 |
| | 8 歳 | 1.6 | 0.1 | 3.7 | 0.5 | - | 0.1 | 0.0 | 0.4 | ... | 1.2 |
| | 9 歳 | 1.8 | 0.1 | 3.4 | 0.5 | - | 0.1 | 0.1 | 0.1 | ... | 1.2 |
| | 10 歳 | 2.0 | 0.2 | 2.8 | 0.3 | - | 0.1 | 0.0 | 0.9 | ... | 1.0 |
| 中学校 | 11 歳計 | 2.2 | 0.1 | 2.1 | 0.3 | - | 0.1 | - | 0.7 | ... | 2.7 |
| | 12 歳 | 3.0 | 0.3 | 3.6 | 0.6 | - | 0.1 | 0.0 | 0.4 | ... | 3.5 |
| | 13 歳 | 0.9 | 0.3 | 2.8 | 0.2 | - | 0.2 | 0.0 | 0.8 | 2.8 | 4.4 |
| | 14 歳 | 1.1 | 0.4 | 2.9 | 0.5 | - | 0.2 | - | 0.7 | 2.8 | 4.6 |
| 高等学校 | 15 歳計 | 0.8 | 0.2 | 2.8 | 0.0 | - | 0.3 | 0.0 | 1.0 | ... | 4.3 |
| | 16 歳 | 0.8 | 0.2 | 2.7 | 0.0 | - | 0.3 | - | 0.6 | ... | 4.4 |
| | 17 歳 | 0.4 | 0.2 | 2.7 | 0.1 | - | ... | ... | 0.5 | 3.3 | 3.1 |
| | | 0.6 | 0.3 | 2.7 | 0.1 | - | ... | ... | 0.6 | 3.3 | 3.7 |
| | | 0.4 | 0.2 | 2.8 | 0.0 | ... | ... | ... | 0.4 | ... | 3.3 |
| | | 0.3 | 0.1 | 2.5 | 0.3 | ... | ... | ... | 0.4 | ... | 2.4 |

・異常被患率等
:女

単位 (%)

| 歯 | | 口 | | 腔 | | 永久歯の1人当り平均むし歯(う歯)等数 | | | | | |
|-----------|-------------|-------|-----|-------|-------|---------------------|----------|-------------|----------|-------------|------------------|
| 歯(う歯) | | 歯列・咬合 | 顎関節 | 歯垢の状態 | 歯肉の状態 | 疾病・異常 その他の | 計 (本) | 喪失歯数 (本) | むし歯(う歯) | | |
| 完了者 処置 | 未処置 のある者 | | | | | | | | 計 (本) | 処置歯数 (本) | 未処置 歯数 (本) |
| 14.3 | 31.7 | 5.7 | 0.2 | 1.7 | 0.2 | 1.2 | ... | ... | ... | ... | ... |
| 27.9 | 29.6 | 3.9 | 0.1 | 2.9 | 2.5 | 3.6 | ... | ... | ... | ... | ... |
| 21.2 | 31.3 | 3.4 | - | 1.1 | 1.0 | 2.6 | ... | ... | ... | ... | ... |
| 24.9 | 34.5 | 3.9 | 0.0 | 3.6 | 2.2 | 2.7 | ... | ... | ... | ... | ... |
| 30.4 | 31.8 | 4.6 | 0.0 | 2.9 | 2.3 | 2.6 | ... | ... | ... | ... | ... |
| 32.2 | 32.4 | 3.2 | 0.0 | 2.6 | 2.2 | 4.7 | ... | ... | ... | ... | ... |
| 33.7 | 26.6 | 3.5 | 0.1 | 3.1 | 3.0 | 4.3 | ... | ... | ... | ... | ... |
| 24.9 | 21.6 | 4.6 | 0.2 | 4.1 | 4.4 | 4.3 | ... | ... | ... | ... | ... |
| 26.5 | 20.2 | 4.0 | 0.1 | 4.3 | 4.3 | 1.6 | 1.0 | 0.0 | 0.9 | 0.6 | 0.3 |
| 24.2 | 17.5 | 4.4 | 0.2 | 4.1 | 4.0 | 1.9 | 1.0 | 0.0 | 0.9 | 0.6 | 0.3 |
| 28.6 | 18.2 | 3.3 | 0.1 | 4.2 | 4.2 | 1.4 | ... | ... | ... | ... | ... |
| 26.7 | 25.0 | 4.2 | 0.0 | 4.7 | 4.8 | 1.5 | ... | ... | ... | ... | ... |
| 35.0 | 25.4 | 2.7 | 0.2 | 3.4 | 4.3 | 0.1 | ... | ... | ... | ... | ... |
| 32.6 | 23.9 | 2.3 | 0.3 | 3.7 | 4.1 | 0.1 | ... | ... | ... | ... | ... |
| 34.9 | 25.7 | 3.0 | 0.2 | 3.7 | 4.3 | 0.0 | ... | ... | ... | ... | ... |
| 37.5 | 26.5 | 2.7 | 0.1 | 2.9 | 4.6 | 0.0 | ... | ... | ... | ... | ... |

| 尿糖 検出 の者 | 寄生虫卵 保有者 | その他の疾病・異常 | | | | 肥満傾向児 の出現率 | 痩身傾向児 の出現率 |
|----------------|-------------|-----------|------|------|--------------|---------------|---------------|
| | | ぜん息 | 腎臓疾患 | 言語障害 | 疾病・異常 その他 | | |
| ... | - | 2.2 | - | 0.2 | 0.7 | 3.09 | 0.45 |
| 0.1 | 0.1 | 2.8 | 0.2 | 0.1 | 0.4 | ... | ... |
| 0.1 | 0.0 | 3.5 | 0.0 | 0.1 | 0.2 | 6.40 | 1.06 |
| 0.4 | - | 3.3 | 0.1 | 0.1 | 0.4 | 5.71 | 0.13 |
| 0.0 | 0.2 | 1.9 | 0.5 | 0.1 | 0.2 | 6.80 | 1.48 |
| - | ... | 2.1 | 0.5 | 0.1 | 0.3 | 4.80 | 2.20 |
| 0.0 | ... | 2.7 | 0.0 | 0.2 | 0.4 | 7.48 | 1.65 |
| 0.1 | ... | 3.1 | 0.3 | 0.1 | 0.7 | 8.74 | 1.80 |
| 0.3 | ... | 3.6 | 0.2 | 0.1 | 1.1 | ... | ... |
| 0.3 | ... | 3.6 | 0.2 | 0.1 | 1.5 | 7.79 | 4.85 |
| 0.4 | ... | 4.2 | 0.2 | 0.1 | 1.1 | 7.74 | 2.98 |
| 0.4 | ... | 3.2 | 0.1 | 0.0 | 0.8 | 6.96 | 3.02 |
| 0.4 | ... | 1.3 | 0.1 | 0.0 | 1.4 | ... | ... |
| 0.4 | ... | 1.3 | 0.1 | 0.0 | 1.5 | 6.76 | 2.08 |
| 0.3 | ... | 1.3 | 0.2 | 0.1 | 1.3 | 7.92 | 1.80 |
| 0.4 | ... | 1.4 | 0.1 | 0.0 | 1.3 | 9.50 | 1.21 |

6 年齢別 疾病 全国

| 区分 | 裸眼視力 | | | | 眼の疾病・異常 | 難聴 | 耳鼻咽喉頭 | | | むし歯計 | |
|------|------|----------------|----------------|-------|---------|------|-------|---------|-----------|------|-------|
| | 計 | 1.0未満 0.7以上 | 0.7未満 0.3以上 | 0.3未満 | | | 耳疾患 | 鼻・疾副鼻腔患 | 口腔患咽・喉頭異常 | | |
| 幼稚園 | 5歳計 | 24.87 | 18.81 | 5.45 | 0.61 | 2.10 | ... | 2.91 | 3.98 | 1.96 | 46.49 |
| 小学校 | 6歳 | 29.71 | 10.92 | 11.51 | 7.27 | 5.27 | 1.11 | 5.47 | 12.57 | 1.63 | 61.79 |
| | 7歳 | 18.92 | 12.69 | 5.21 | 1.03 | 5.47 | 1.28 | 8.82 | 13.68 | 2.26 | 56.19 |
| | 8歳 | 22.02 | 11.60 | 7.74 | 2.68 | 5.02 | 1.13 | 5.79 | 11.65 | 1.80 | 62.78 |
| | 9歳 | 26.79 | 11.07 | 10.82 | 4.90 | 5.15 | 1.14 | 5.39 | 13.64 | 1.84 | 68.17 |
| | 10歳 | 32.31 | 10.51 | 13.36 | 8.43 | 5.69 | ... | 4.65 | 12.43 | 1.45 | 68.37 |
| 中学校 | 11歳計 | 36.41 | 9.95 | 15.17 | 11.29 | 5.47 | 0.89 | 4.85 | 12.73 | 1.26 | 61.67 |
| | 12歳 | 41.13 | 9.82 | 16.43 | 14.88 | 4.85 | ... | 3.46 | 11.36 | 1.23 | 53.49 |
| | 13歳 | 52.54 | 12.54 | 18.03 | 21.97 | 4.90 | 0.89 | 3.35 | 10.83 | 0.81 | 52.88 |
| | 14歳 | 48.92 | 12.63 | 17.21 | 19.08 | 5.30 | 0.89 | 4.33 | 12.37 | 1.03 | 49.68 |
| 高等学校 | 15歳計 | 53.09 | 12.46 | 18.29 | 22.34 | 4.63 | ... | 3.05 | 10.03 | 0.64 | 52.23 |
| | 16歳 | 55.52 | 12.54 | 18.56 | 24.42 | 4.77 | 0.89 | 2.67 | 10.11 | 0.75 | 56.62 |
| | 17歳 | 59.37 | 13.59 | 18.11 | 27.67 | 3.70 | 0.69 | 2.01 | 9.61 | 0.68 | 62.18 |
| | 15歳計 | 61.08 | 14.15 | 19.29 | 27.64 | 3.89 | 0.66 | 2.61 | 10.95 | 0.61 | 57.96 |
| | 16歳 | 57.41 | 13.07 | 16.61 | 27.73 | 3.51 | ... | 1.71 | 9.40 | 0.61 | 62.27 |
| | 17歳 | 59.55 | 13.52 | 18.38 | 27.65 | 3.70 | 0.73 | 1.68 | 8.42 | 0.83 | 66.54 |

| 区分 | 栄養状態 | せき柱・胸郭 | 皮膚疾患 | | 結核 | 結核に関する検診 | | 疾病・異常 | 心電図異常 | 蛋白検出の者 | |
|------|------|--------|----------|----------|------|------------|-----------|-------|-------|--------|------|
| | | | アトピー性皮膚炎 | その他の皮膚疾患 | | を必要とする者の検討 | 検査の対象者の精密 | | | | |
| 幼稚園 | 5歳計 | 0.24 | 0.47 | 3.11 | 1.07 | ... | ... | 0.44 | ... | 0.62 | |
| 小学校 | 6歳 | 1.79 | 0.33 | 3.31 | 0.38 | 0.00 | 0.55 | 0.15 | 0.87 | 2.51 | 0.81 |
| | 7歳 | 1.02 | 0.25 | 3.57 | 0.55 | 0.01 | 1.31 | 0.46 | 0.87 | 2.51 | 0.52 |
| | 8歳 | 1.26 | 0.24 | 3.37 | 0.49 | 0.00 | 0.44 | 0.09 | 0.82 | ... | 0.58 |
| | 9歳 | 1.70 | 0.26 | 3.43 | 0.34 | 0.00 | 0.43 | 0.09 | 0.95 | ... | 0.61 |
| | 10歳 | 2.09 | 0.32 | 3.32 | 0.32 | 0.00 | 0.43 | 0.10 | 0.87 | ... | 0.68 |
| 中学校 | 11歳計 | 2.34 | 0.48 | 3.20 | 0.34 | 0.00 | 0.38 | 0.08 | 0.83 | ... | 1.00 |
| | 12歳 | 2.32 | 0.43 | 2.99 | 0.23 | 0.00 | 0.34 | 0.08 | 0.89 | ... | 1.44 |
| | 13歳 | 1.15 | 0.73 | 2.58 | 0.19 | 0.01 | 0.33 | 0.09 | 1.17 | 3.28 | 2.46 |
| | 14歳 | 1.22 | 0.68 | 2.58 | 0.22 | 0.00 | 0.37 | 0.12 | 0.98 | 3.28 | 2.13 |
| 高等学校 | 15歳計 | 1.10 | 0.69 | 2.57 | 0.18 | 0.02 | 0.32 | 0.07 | 1.26 | ... | 2.55 |
| | 16歳 | 1.14 | 0.81 | 2.59 | 0.16 | 0.00 | 0.30 | 0.08 | 1.27 | ... | 2.68 |
| | 17歳 | 1.08 | 0.61 | 2.42 | 0.21 | 0.03 | ... | ... | 0.82 | 3.42 | 2.88 |
| | 15歳計 | 1.12 | 0.78 | 2.51 | 0.22 | 0.03 | ... | ... | 0.77 | 3.42 | 3.39 |
| | 16歳 | 1.04 | 0.54 | 2.47 | 0.20 | ... | ... | ... | 0.85 | ... | 2.81 |
| | 17歳 | 1.09 | 0.52 | 2.30 | 0.21 | ... | ... | ... | 0.83 | ... | 2.41 |

・異常被患率等
:計

単位 (%)

| 歯 | | 口 | | 腔 | | | 永久歯の1人当り平均むし歯(う歯)等数 | | | | |
|-------|-------|-------|------|-------|-------|----------|---------------------|------|---------|------|-------|
| 歯(う歯) | | 歯列・咬合 | 顎関節 | 歯垢の状態 | 歯肉の状態 | 疾病・異常その他 | 計 | 喪失歯数 | むし歯(う歯) | | |
| 完了者 | 未処置者 | | | | | | | | 計 | 処置歯数 | 未処置歯数 |
| 処 | 置 | (本) | (本) | (本) | (本) | (本) | (本) | (本) | (本) | (本) | |
| 18.77 | 27.72 | 2.87 | 0.08 | 1.06 | 0.29 | 0.72 | ... | ... | ... | ... | ... |
| 30.32 | 31.47 | 4.40 | 0.11 | 3.23 | 2.17 | 2.52 | ... | ... | ... | ... | ... |
| 23.06 | 33.13 | 2.54 | 0.05 | 1.24 | 0.65 | 2.05 | ... | ... | ... | ... | ... |
| 28.40 | 34.38 | 3.97 | 0.09 | 2.41 | 1.31 | 1.93 | ... | ... | ... | ... | ... |
| 33.27 | 34.90 | 4.64 | 0.11 | 3.26 | 1.96 | 2.02 | ... | ... | ... | ... | ... |
| 35.16 | 33.21 | 4.84 | 0.11 | 3.71 | 2.33 | 2.83 | ... | ... | ... | ... | ... |
| 32.58 | 29.08 | 5.02 | 0.11 | 4.18 | 2.98 | 3.40 | ... | ... | ... | ... | ... |
| 29.19 | 24.30 | 5.31 | 0.19 | 4.45 | 3.68 | 2.88 | ... | ... | ... | ... | ... |
| 28.79 | 24.09 | 5.41 | 0.53 | 5.15 | 4.92 | 1.32 | 1.40 | 0.03 | 1.37 | 0.87 | 0.49 |
| 26.95 | 22.73 | 5.47 | 0.45 | 4.73 | 4.39 | 1.81 | 1.40 | 0.03 | 1.37 | 0.87 | 0.49 |
| 28.49 | 23.74 | 5.28 | 0.54 | 5.28 | 5.01 | 1.24 | ... | ... | ... | ... | ... |
| 30.88 | 25.74 | 5.46 | 0.59 | 5.43 | 5.35 | 0.92 | ... | ... | ... | ... | ... |
| 34.73 | 27.45 | 4.22 | 0.59 | 5.32 | 5.35 | 0.63 | ... | ... | ... | ... | ... |
| 32.39 | 25.57 | 4.17 | 0.53 | 5.16 | 5.03 | 0.61 | ... | ... | ... | ... | ... |
| 34.83 | 27.44 | 4.22 | 0.60 | 5.47 | 5.57 | 0.66 | ... | ... | ... | ... | ... |
| 37.10 | 29.44 | 4.28 | 0.65 | 5.33 | 5.47 | 0.61 | ... | ... | ... | ... | ... |

| 尿糖検出の者 | 寄生虫卵保有者 | その他の疾病・異常 | | | | 肥満傾向児の出現率 | 痩身傾向児の出現率 |
|--------|---------|-----------|------|------|----------|-----------|-----------|
| | | ぜん息 | 腎臓疾患 | 言語障害 | 疾病・異常その他 | | |
| ... | 0.15 | 2.15 | 0.05 | 0.57 | 0.60 | 2.70 | 0.42 |
| 0.07 | 0.30 | 3.99 | 0.18 | 0.34 | 1.20 | ... | ... |
| 0.04 | 0.34 | 4.32 | 0.16 | 0.55 | 1.24 | 4.36 | 0.52 |
| 0.04 | 0.29 | 4.19 | 0.16 | 0.49 | 1.21 | 5.50 | 0.47 |
| 0.07 | 0.28 | 3.98 | 0.18 | 0.35 | 1.20 | 7.30 | 1.12 |
| 0.05 | ... | 3.96 | 0.16 | 0.22 | 1.17 | 8.60 | 1.74 |
| 0.07 | ... | 3.80 | 0.19 | 0.22 | 1.15 | 9.54 | 2.68 |
| 0.11 | ... | 3.70 | 0.21 | 0.20 | 1.22 | 9.69 | 3.00 |
| 0.14 | ... | 2.96 | 0.20 | 0.08 | 1.37 | ... | ... |
| 0.10 | ... | 3.22 | 0.19 | 0.09 | 1.33 | 10.29 | 3.35 |
| 0.14 | ... | 2.89 | 0.19 | 0.07 | 1.42 | 8.94 | 2.64 |
| 0.18 | ... | 2.78 | 0.21 | 0.07 | 1.36 | 8.89 | 2.44 |
| 0.23 | ... | 1.88 | 0.21 | 0.02 | 1.49 | ... | ... |
| 0.23 | ... | 2.08 | 0.20 | 0.02 | 1.55 | 10.32 | 2.50 |
| 0.24 | ... | 1.89 | 0.22 | 0.02 | 1.45 | 9.75 | 1.86 |
| 0.22 | ... | 1.67 | 0.22 | 0.02 | 1.48 | 9.83 | 1.73 |

7 年齢別 疾病 全国

| 区分 | 裸眼視力 | | | | 眼の疾病・異常 | 難聴 | 耳鼻咽喉頭 | | | むし歯計 | |
|------|------|----------------|----------------|-------|---------|------|-------|---------|-----------|------|-------|
| | 計 | 1.0未満 0.7以上 | 0.7未満 0.3以上 | 0.3未満 | | | 耳疾患 | 鼻・疾副鼻腔患 | 口腔患咽・喉頭異常 | | |
| 幼稚園 | 5歳計 | 24.08 | 18.51 | 5.06 | 0.52 | 2.20 | ... | 2.99 | 4.65 | 2.38 | 47.62 |
| 小学校 | 6歳 | 26.92 | 10.08 | 10.55 | 6.29 | 5.74 | 1.01 | 5.70 | 15.40 | 1.77 | 63.25 |
| | 7歳 | 17.99 | 12.01 | 4.94 | 1.04 | 5.95 | 1.22 | 8.87 | 16.70 | 2.46 | 57.46 |
| | 8歳 | 20.52 | 10.76 | 7.23 | 2.54 | 5.40 | 0.99 | 5.92 | 14.39 | 2.01 | 63.77 |
| | 9歳 | 24.38 | 10.26 | 9.71 | 4.41 | 5.38 | 1.03 | 5.43 | 16.62 | 1.90 | 69.51 |
| | 10歳 | 28.72 | 9.47 | 11.83 | 7.42 | 6.13 | ... | 4.62 | 15.37 | 1.60 | 70.14 |
| 中学校 | 11歳計 | 32.79 | 9.22 | 14.04 | 9.54 | 6.32 | 0.81 | 5.60 | 15.94 | 1.30 | 64.14 |
| | 12歳 | 36.59 | 8.86 | 15.25 | 12.48 | 5.23 | ... | 3.89 | 13.43 | 1.42 | 54.38 |
| | 13歳 | 48.34 | 12.51 | 17.48 | 18.35 | 5.38 | 0.84 | 3.93 | 12.67 | 0.86 | 51.01 |
| 高等学校 | 14歳計 | 44.25 | 11.92 | 16.27 | 16.06 | 5.75 | 0.84 | 5.04 | 15.11 | 1.20 | 48.36 |
| | 15歳 | 48.89 | 12.50 | 17.72 | 18.67 | 5.01 | ... | 3.53 | 11.43 | 0.64 | 50.21 |
| | 16歳 | 51.79 | 13.09 | 18.42 | 20.27 | 5.38 | 0.85 | 3.24 | 11.48 | 0.74 | 54.35 |
| 高等学校 | 17歳計 | 58.12 | 14.51 | 18.01 | 25.60 | 3.93 | 0.68 | 2.40 | 10.52 | 0.61 | 59.62 |
| | 18歳 | 59.73 | 15.21 | 19.99 | 24.52 | 4.12 | 0.65 | 3.07 | 12.09 | 0.63 | 55.63 |
| | 19歳 | 56.19 | 13.05 | 17.41 | 25.73 | 3.79 | ... | 2.19 | 10.44 | 0.59 | 59.74 |
| 高等学校 | 20歳 | 58.36 | 15.25 | 16.51 | 26.60 | 3.87 | 0.72 | 1.91 | 8.93 | 0.60 | 63.70 |

| 区分 | 栄養状態 | せき柱・胸郭 | 皮膚疾患 | | 結核 | 結核に関する検診 | | 疾病・異常 | 心電図異常 | 蛋白検出の者 | |
|------|------|--------|----------|----------|------|------------|-----------|-------|-------|--------|------|
| | | | アトピー性皮膚炎 | その他の皮膚疾患 | | を必要とする者の検討 | 検査の対象者の精密 | | | | |
| 幼稚園 | 5歳計 | 0.20 | 0.49 | 3.33 | 1.12 | ... | ... | ... | 0.45 | ... | 0.46 |
| 小学校 | 6歳 | 2.17 | 0.33 | 3.62 | 0.41 | 0.00 | 0.58 | 0.16 | 0.89 | 2.83 | 0.57 |
| | 7歳 | 1.09 | 0.28 | 3.86 | 0.62 | 0.01 | 1.31 | 0.50 | 0.89 | 2.83 | 0.43 |
| | 8歳 | 1.40 | 0.24 | 3.59 | 0.52 | 0.00 | 0.47 | 0.09 | 0.93 | ... | 0.43 |
| | 9歳 | 2.00 | 0.27 | 3.72 | 0.35 | 0.01 | 0.47 | 0.11 | 0.98 | ... | 0.44 |
| | 10歳 | 2.54 | 0.32 | 3.69 | 0.37 | 0.00 | 0.43 | 0.10 | 0.91 | ... | 0.42 |
| 中学校 | 11歳計 | 3.05 | 0.45 | 3.59 | 0.36 | 0.00 | 0.43 | 0.08 | 0.81 | ... | 0.60 |
| | 12歳 | 2.85 | 0.39 | 3.27 | 0.27 | 0.00 | 0.36 | 0.10 | 0.80 | ... | 1.09 |
| | 13歳 | 1.30 | 0.56 | 2.76 | 0.19 | 0.00 | 0.36 | 0.09 | 1.25 | 3.60 | 2.82 |
| 高等学校 | 14歳計 | 1.48 | 0.54 | 2.80 | 0.20 | 0.00 | 0.42 | 0.14 | 1.06 | 3.60 | 2.12 |
| | 15歳 | 1.20 | 0.52 | 2.74 | 0.20 | 0.00 | 0.34 | 0.06 | 1.28 | ... | 2.99 |
| | 16歳 | 1.23 | 0.62 | 2.73 | 0.17 | 0.00 | 0.32 | 0.08 | 1.42 | ... | 3.33 |
| 高等学校 | 17歳計 | 1.39 | 0.47 | 2.50 | 0.21 | 0.04 | ... | ... | 0.84 | 4.18 | 3.41 |
| | 18歳 | 1.46 | 0.61 | 2.61 | 0.23 | 0.04 | ... | ... | 0.83 | 4.18 | 4.02 |
| | 19歳 | 1.31 | 0.44 | 2.47 | 0.20 | ... | ... | ... | 0.82 | ... | 3.37 |
| 高等学校 | 20歳 | 1.42 | 0.35 | 2.42 | 0.19 | ... | ... | ... | 0.89 | ... | 2.79 |

・異常被患率等
:男

単位 (%)

| 歯 | | 口 | | 腔 | | | 永久歯の1人当り平均むし歯(う歯)等数 | | | | |
|-----------|--------------|-------|------|-------|-------|---------------|---------------------|-------------|----------|-------------|------------------|
| 歯(う歯) | | 歯列・咬合 | 顎関節 | 歯垢の状態 | 歯肉の状態 | 疾病・異常 その他の | 計 (本) | 喪失歯数 (本) | むし歯(う歯) | | |
| 完了者 処置 | 未処置者 のある者 | | | | | | | | 計 (本) | 処置歯数 (本) | 未処置 歯数 (本) |
| 19.10 | 28.52 | 2.67 | 0.05 | 1.14 | 0.32 | 0.76 | ... | ... | ... | ... | ... |
| 30.73 | 32.52 | 4.16 | 0.09 | 3.75 | 2.43 | 2.53 | ... | ... | ... | ... | ... |
| 23.33 | 34.13 | 2.23 | 0.04 | 1.30 | 0.60 | 1.94 | ... | ... | ... | ... | ... |
| 28.90 | 34.87 | 3.58 | 0.09 | 2.61 | 1.38 | 1.97 | ... | ... | ... | ... | ... |
| 33.68 | 35.83 | 4.47 | 0.10 | 3.62 | 2.08 | 1.99 | ... | ... | ... | ... | ... |
| 35.83 | 34.30 | 4.57 | 0.09 | 4.39 | 2.61 | 2.62 | ... | ... | ... | ... | ... |
| 33.10 | 31.03 | 4.83 | 0.09 | 5.08 | 3.48 | 3.48 | ... | ... | ... | ... | ... |
| 29.26 | 25.12 | 5.19 | 0.15 | 5.37 | 4.33 | 3.13 | ... | ... | ... | ... | ... |
| 26.96 | 24.04 | 5.13 | 0.46 | 6.24 | 6.05 | 1.46 | 1.27 | 0.02 | 1.25 | 0.78 | 0.47 |
| 25.51 | 22.86 | 5.23 | 0.41 | 5.82 | 5.33 | 2.05 | 1.27 | 0.02 | 1.25 | 0.78 | 0.47 |
| 26.68 | 23.52 | 4.95 | 0.49 | 6.36 | 6.15 | 1.37 | ... | ... | ... | ... | ... |
| 28.65 | 25.69 | 5.19 | 0.49 | 6.54 | 6.65 | 0.97 | ... | ... | ... | ... | ... |
| 31.85 | 27.77 | 4.01 | 0.49 | 6.28 | 6.27 | 0.65 | ... | ... | ... | ... | ... |
| 29.80 | 25.83 | 3.96 | 0.43 | 6.03 | 5.87 | 0.59 | ... | ... | ... | ... | ... |
| 32.04 | 27.71 | 3.95 | 0.47 | 6.48 | 6.58 | 0.68 | ... | ... | ... | ... | ... |
| 33.81 | 29.89 | 4.11 | 0.57 | 6.33 | 6.38 | 0.66 | ... | ... | ... | ... | ... |

| 尿糖 検出 の者 | 寄生虫卵保有者 | その他の疾病・異常 | | | | 肥満傾向児の出現率 | 痩身傾向児の出現率 |
|----------------|---------|-----------|------|------|---------------|-----------|-----------|
| | | ぜん息 | 腎臓疾患 | 言語障害 | 疾病・異常 その他の | | |
| ... | 0.14 | 2.65 | 0.05 | 0.72 | 0.70 | 2.75 | 0.34 |
| 0.06 | 0.35 | 4.86 | 0.16 | 0.44 | 1.32 | ... | ... |
| 0.04 | 0.40 | 5.33 | 0.12 | 0.68 | 1.39 | 4.55 | 0.44 |
| 0.04 | 0.35 | 5.11 | 0.16 | 0.66 | 1.31 | 5.60 | 0.43 |
| 0.08 | 0.31 | 4.82 | 0.18 | 0.48 | 1.35 | 7.53 | 1.06 |
| 0.04 | ... | 4.73 | 0.17 | 0.31 | 1.27 | 9.57 | 1.69 |
| 0.08 | ... | 4.64 | 0.19 | 0.28 | 1.26 | 10.76 | 2.57 |
| 0.07 | ... | 4.57 | 0.16 | 0.26 | 1.32 | 10.61 | 3.28 |
| 0.12 | ... | 3.52 | 0.20 | 0.09 | 1.30 | ... | ... |
| 0.09 | ... | 3.87 | 0.18 | 0.11 | 1.34 | 11.49 | 2.38 |
| 0.12 | ... | 3.48 | 0.20 | 0.07 | 1.30 | 9.71 | 1.68 |
| 0.16 | ... | 3.21 | 0.21 | 0.08 | 1.27 | 9.55 | 1.94 |
| 0.25 | ... | 2.08 | 0.22 | 0.02 | 1.15 | ... | ... |
| 0.23 | ... | 2.31 | 0.22 | 0.02 | 1.25 | 12.11 | 2.45 |
| 0.26 | ... | 2.09 | 0.22 | 0.03 | 1.12 | 11.20 | 1.85 |
| 0.25 | ... | 1.81 | 0.21 | 0.02 | 1.08 | 11.27 | 1.77 |

8 年齢別 疾病 全国

| 区分 | 裸眼視力 | | | | 眼の疾病・異常 | 難聴 | 耳鼻咽喉頭 | | | むし歯計 | |
|------|------|----------------|----------------|-------|---------|------|-------|---------|-----------|------|-------|
| | 計 | 1.0未満 0.7以上 | 0.7未満 0.3以上 | 0.3未満 | | | 耳疾患 | 鼻・疾副鼻腔患 | 口腔患咽・喉頭異常 | | |
| 幼稚園 | 5歳計 | 25.68 | 19.12 | 5.86 | 0.70 | 2.01 | ... | 2.84 | 3.29 | 1.52 | 45.34 |
| 小学校 | 6歳 | 32.63 | 11.80 | 12.52 | 8.30 | 4.79 | 1.20 | 5.23 | 9.61 | 1.49 | 60.26 |
| | 7歳 | 19.89 | 13.40 | 5.48 | 1.02 | 4.96 | 1.33 | 8.77 | 10.51 | 2.05 | 54.86 |
| | 8歳 | 23.59 | 12.48 | 8.28 | 2.83 | 4.63 | 1.27 | 5.66 | 8.78 | 1.59 | 61.74 |
| | 9歳 | 29.34 | 11.92 | 11.99 | 5.43 | 4.90 | 1.25 | 5.35 | 10.50 | 1.77 | 66.76 |
| | 10歳 | 36.07 | 11.60 | 14.98 | 9.50 | 5.23 | ... | 4.68 | 9.34 | 1.29 | 66.52 |
| 中学校 | 11歳計 | 40.19 | 10.71 | 16.35 | 13.13 | 4.59 | 0.98 | 4.06 | 9.38 | 1.20 | 59.08 |
| | 12歳 | 45.87 | 10.81 | 17.67 | 17.39 | 4.44 | ... | 3.02 | 9.19 | 1.04 | 52.56 |
| | 13歳 | 56.92 | 12.57 | 18.60 | 25.75 | 4.39 | 0.94 | 2.74 | 8.91 | 0.76 | 54.83 |
| | 14歳 | 53.81 | 13.37 | 18.20 | 22.24 | 4.82 | 0.95 | 3.58 | 9.49 | 0.86 | 51.04 |
| 高等学校 | 15歳計 | 57.47 | 12.41 | 18.88 | 26.17 | 4.23 | ... | 2.56 | 8.57 | 0.65 | 54.34 |
| | 16歳 | 59.42 | 11.95 | 18.71 | 28.76 | 4.13 | 0.94 | 2.08 | 8.68 | 0.76 | 58.99 |
| | 17歳 | 60.67 | 12.62 | 18.21 | 29.84 | 3.47 | 0.70 | 1.61 | 8.69 | 0.77 | 64.82 |
| | 計 | 62.51 | 13.05 | 18.56 | 30.90 | 3.65 | 0.66 | 2.13 | 9.78 | 0.60 | 60.37 |
| | 16歳 | 58.66 | 13.08 | 15.80 | 29.79 | 3.24 | ... | 1.23 | 8.32 | 0.64 | 64.86 |
| | 17歳 | 60.82 | 11.69 | 20.36 | 28.77 | 3.52 | 0.73 | 1.45 | 7.91 | 1.08 | 69.46 |

| 区分 | 栄養状態 | せき柱・胸郭 | 皮膚疾患 | | 結核 | 結核に関する検診 | | 疾病・異常 | 心電図異常 | 蛋白検出の者 | |
|------|------|--------|----------|----------|------|------------|-----------|-------|-------|--------|------|
| | | | アトピー性皮膚炎 | その他の皮膚疾患 | | を必要とする者の検討 | 検査の対象者の精密 | | | | |
| 幼稚園 | 5歳計 | 0.29 | 0.45 | 2.88 | 1.02 | ... | ... | ... | 0.43 | ... | 0.78 |
| 小学校 | 6歳 | 1.40 | 0.34 | 2.99 | 0.34 | 0.00 | 0.52 | 0.13 | 0.85 | 2.18 | 1.06 |
| | 7歳 | 0.94 | 0.21 | 3.26 | 0.47 | 0.01 | 1.31 | 0.42 | 0.85 | 2.18 | 0.62 |
| | 8歳 | 1.11 | 0.24 | 3.14 | 0.46 | 0.00 | 0.41 | 0.09 | 0.69 | ... | 0.75 |
| | 9歳 | 1.38 | 0.26 | 3.12 | 0.33 | 0.00 | 0.39 | 0.07 | 0.91 | ... | 0.78 |
| | 10歳 | 1.62 | 0.31 | 2.94 | 0.28 | 0.00 | 0.42 | 0.09 | 0.82 | ... | 0.96 |
| 中学校 | 11歳計 | 1.59 | 0.52 | 2.79 | 0.32 | 0.00 | 0.32 | 0.07 | 0.84 | ... | 1.42 |
| | 12歳 | 1.76 | 0.47 | 2.69 | 0.20 | 0.00 | 0.32 | 0.07 | 0.99 | ... | 1.82 |
| | 13歳 | 0.99 | 0.90 | 2.39 | 0.19 | 0.01 | 0.31 | 0.09 | 1.09 | 2.95 | 2.08 |
| | 14歳 | 0.95 | 0.83 | 2.35 | 0.24 | 0.00 | 0.33 | 0.10 | 0.90 | 2.95 | 2.14 |
| 高等学校 | 15歳計 | 0.98 | 0.87 | 2.39 | 0.17 | 0.03 | 0.31 | 0.09 | 1.25 | ... | 2.10 |
| | 16歳 | 1.05 | 1.01 | 2.44 | 0.15 | 0.00 | 0.29 | 0.09 | 1.13 | ... | 2.01 |
| | 17歳 | 0.76 | 0.76 | 2.34 | 0.21 | 0.03 | ... | ... | 0.79 | 2.63 | 2.33 |
| | 計 | 0.78 | 0.95 | 2.40 | 0.20 | 0.03 | ... | ... | 0.71 | 2.63 | 2.73 |
| | 16歳 | 0.76 | 0.64 | 2.47 | 0.21 | ... | ... | ... | 0.89 | ... | 2.23 |
| | 17歳 | 0.76 | 0.68 | 2.17 | 0.22 | ... | ... | ... | 0.77 | ... | 2.02 |

・異常被患率等
:女

単位 (%)

| 歯 | | 口 | | 腔 | | | 永久歯の1人当り平均むし歯(う歯)等数 | | | | |
|-----------|--------------|-------|------|-------|-------|---------------|---------------------|-------------|----------|-------------|------------------|
| 歯(う歯) | | 歯列・咬合 | 顎関節 | 歯垢の状態 | 歯肉の状態 | 疾病・異常 その他の | 計 (本) | 喪失歯数 (本) | むし歯(う歯) | | |
| 完了者 処置 | 未処置者 のある者 | | | | | | | | 計 (本) | 処置歯数 (本) | 未処置 歯数 (本) |
| 18.43 | 26.91 | 3.06 | 0.12 | 0.97 | 0.27 | 0.68 | ... | ... | ... | ... | ... |
| 29.89 | 30.36 | 4.65 | 0.12 | 2.68 | 1.89 | 2.52 | ... | ... | ... | ... | ... |
| 22.77 | 32.09 | 2.88 | 0.06 | 1.18 | 0.70 | 2.16 | ... | ... | ... | ... | ... |
| 27.87 | 33.86 | 4.38 | 0.09 | 2.20 | 1.23 | 1.89 | ... | ... | ... | ... | ... |
| 32.83 | 33.92 | 4.82 | 0.13 | 2.89 | 1.83 | 2.06 | ... | ... | ... | ... | ... |
| 34.46 | 32.06 | 5.11 | 0.12 | 2.99 | 2.04 | 3.04 | ... | ... | ... | ... | ... |
| 32.04 | 27.04 | 5.21 | 0.13 | 3.23 | 2.46 | 3.31 | ... | ... | ... | ... | ... |
| 29.11 | 23.45 | 5.44 | 0.22 | 3.49 | 3.01 | 2.61 | ... | ... | ... | ... | ... |
| 30.70 | 24.13 | 5.70 | 0.59 | 4.01 | 3.74 | 1.18 | 1.52 | 0.03 | 1.49 | 0.97 | 0.52 |
| 28.45 | 22.59 | 5.72 | 0.48 | 3.60 | 3.41 | 1.56 | 1.52 | 0.03 | 1.49 | 0.97 | 0.52 |
| 30.37 | 23.97 | 5.62 | 0.59 | 4.17 | 3.83 | 1.11 | ... | ... | ... | ... | ... |
| 33.21 | 25.78 | 5.74 | 0.69 | 4.27 | 3.99 | 0.87 | ... | ... | ... | ... | ... |
| 37.69 | 27.13 | 4.44 | 0.70 | 4.34 | 4.41 | 0.61 | ... | ... | ... | ... | ... |
| 35.06 | 25.31 | 4.37 | 0.63 | 4.28 | 4.17 | 0.63 | ... | ... | ... | ... | ... |
| 37.68 | 27.17 | 4.49 | 0.73 | 4.43 | 4.53 | 0.64 | ... | ... | ... | ... | ... |
| 40.47 | 28.99 | 4.45 | 0.74 | 4.30 | 4.53 | 0.56 | ... | ... | ... | ... | ... |

| 尿糖 検出 の者 | 寄生虫卵保有者 | その他の疾病・異常 | | | | 肥満傾向児の出現率 | 痩身傾向児の出現率 |
|----------------|---------|-----------|------|------|---------------|-----------|-----------|
| | | ぜん息 | 腎臓疾患 | 言語障害 | 疾病・異常 その他の | | |
| ... | 0.15 | 1.64 | 0.06 | 0.42 | 0.50 | 2.65 | 0.51 |
| 0.07 | 0.25 | 3.07 | 0.19 | 0.23 | 1.07 | ... | ... |
| 0.03 | 0.29 | 3.27 | 0.21 | 0.43 | 1.08 | 4.17 | 0.60 |
| 0.05 | 0.23 | 3.22 | 0.17 | 0.31 | 1.11 | 5.40 | 0.52 |
| 0.06 | 0.24 | 3.10 | 0.18 | 0.21 | 1.05 | 7.05 | 1.18 |
| 0.06 | ... | 3.16 | 0.14 | 0.13 | 1.07 | 7.58 | 1.79 |
| 0.07 | ... | 2.92 | 0.18 | 0.17 | 1.03 | 8.26 | 2.80 |
| 0.16 | ... | 2.79 | 0.25 | 0.15 | 1.11 | 8.74 | 2.70 |
| 0.16 | ... | 2.38 | 0.20 | 0.07 | 1.44 | ... | ... |
| 0.11 | ... | 2.54 | 0.19 | 0.07 | 1.32 | 9.04 | 4.37 |
| 0.15 | ... | 2.28 | 0.19 | 0.08 | 1.54 | 8.13 | 3.64 |
| 0.20 | ... | 2.32 | 0.20 | 0.06 | 1.45 | 8.21 | 2.95 |
| 0.22 | ... | 1.68 | 0.21 | 0.01 | 1.85 | ... | ... |
| 0.23 | ... | 1.83 | 0.18 | 0.01 | 1.86 | 8.47 | 2.55 |
| 0.23 | ... | 1.69 | 0.21 | 0.01 | 1.79 | 8.27 | 1.86 |
| 0.19 | ... | 1.52 | 0.24 | 0.02 | 1.89 | 8.35 | 1.69 |