

岡山県森林作業道標準単価表

令和2年度1～4半期以降

令和2年度 森林作業道標準単価

[令和2年度1～四半期以降]

(1) 開設単価

工種	区 分		単位	標準単価 (共通仮設費含)	記号	備 考
	幅員	地山横断勾配				
土工	2.5m	35°以上 (標準断面タイプA)	m	2,069円	A-1	
		25～35°未満 (標準断面タイプB)	m	1,264円	B-1	
		25°以下 (標準断面タイプC)	m	963円	C-1	
	3.0m	25～35°未満 (標準断面タイプD)	m	1,656円	D-1	
		25°以下 (標準断面タイプE)	m	1,305円	E-1	

(2) 簡易構造物等単価

工種	区 分	単位	標準単価 (共通仮設費含)	記号	備 考
路盤工 クラ ッ シ ャ ー ラ ン	備前 (旧建部町、瀬戸町を除く)	m2	396円	R-1	敷厚10cm
	備前 (旧建部町)	m2	420円	R-2	
	東備 (旧瀬戸町を含む)	m2	408円	R-3	
	備中	m2	385円	R-4	
	井笠 (笠岡市、浅口市、里庄町)	m2	420円	R-5	
	井笠 (矢掛町、井原市)	m2	442円	R-6	
	高梁	m2	442円	R-7	
	新見	m2	477円	R-8	
	真庭 (旧川上村、旧八束村、旧中和村を除く)	m2	511円	R-9	
	真庭 (旧川上村、旧八束村、旧中和村)	m2	535円	R-10	
	美作 (旧旭町、久米南町、旧上齋原村を除く)	m2	477円	R-11	
	美作 (旧旭町、久米南町)	m2	396円	R-12	
	美作 (旧上齋原村)	m2	569円	R-13	
	勝英 (旧東粟倉村、西粟倉村を除く)	m2	477円	R-14	
	勝英 (旧東粟倉村、西粟倉村)	m2	511円	R-15	
法面保護工	種子散布工	m2	212円	N-1	
	植生シート工 肥料袋なし標準品	m2	752円	N-2	
横断排水工	丸太組横断工	m	2,133円	0-1	木材：現地採取
	木製路面排水工 (Aタイプ)	m	9,226円	0-2	

工種	区分	単位	標準単価 (共通仮設費含)	記号	備考
暗渠工 ヒューム管 布設	φ 150 mm	m	5,818円	H-1	
	φ 200 mm	m	6,380円	H-2	
	φ 250 mm	m	7,045円	H-3	
	φ 300 mm	m	7,749円	H-4	
	φ 350 mm	m	8,714円	H-5	
	φ 400 mm	m	12,153円	H-6	
	φ 450 mm	m	13,353円	H-7	
	φ 500 mm	m	14,924円	H-8	
	φ 600 mm	m	18,808円	H-9	
	φ 700 mm	m	25,125円	H-10	
	φ 800 mm	m	29,860円	H-11	
	φ 900 mm	m	36,253円	H-12	
	φ 1,000 mm	m	42,428円	H-13	
	かご工 ふとんかご 設置	備前 (旧瀬戸町を除く)	m	10,172円	
東備 (旧瀬戸町を含む)		m	10,172円	F-2	
備中		m	10,048円	F-3	
井笠 (笠岡市、浅口市、里庄町)		m	10,172円	F-4	
井笠 (矢掛町、井原市)		m	10,421円	F-5	
高梁		m	10,172円	F-6	
新見		m	10,110円	F-7	
真庭 (旧川上村、旧八束村、旧中和村を除く)		m	10,234円	F-8	
真庭 (旧川上村、旧八束村、旧中和村)		m	10,359円	F-9	
美作 (旧旭町、久米南町、旧上齋原村を除く)		m	10,140円	F-10	
美作 (旧旭町、久米南町)		m	10,048円	F-11	
美作 (旧上齋原村)		m	10,513円	F-12	
勝英 (旧東粟倉村、西粟倉村を除く)		m	10,172円	F-13	
勝英 (旧東粟倉村、西粟倉村)		m	10,359円	F-14	
木製 構造物	木柵工(高さ45cm)	m	2,403円	M-1	木材：現地採取
	丸太組工1段組	m	1,071円	M-2	木材：現地採取
	丸太組工2段組	m	1,797円	M-3	
	丸太組工3段組	m	2,563円	M-4	

(注) 1 路盤工、かご工の区分は、県民局又は地域事務所を示す。

2 丸太組工の形状・寸法は定規図を参考とすること。

森林作業道 標準断面図

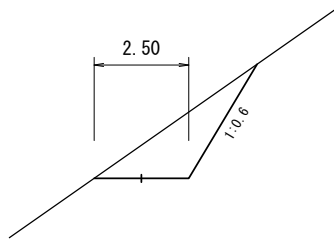
S=1:200

タイプA

(地山横断勾配35° 以上)

CA=3.70m²
BA=0.00m²

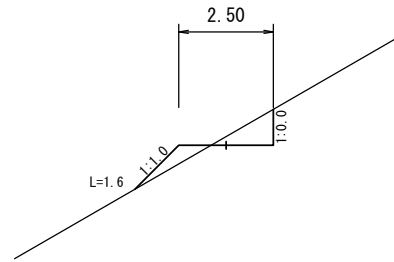
幅員2.5m



タイプB

(地山横断勾配25° ~35° 未満)

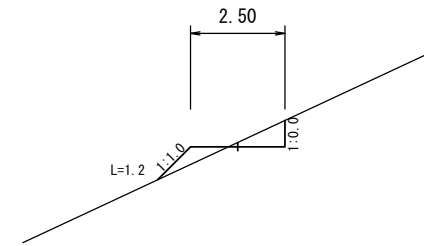
CA=0.80m²
BA=0.50m²



タイプC

(地山横断勾配25° 以下)

CA=0.54m²
BA=0.44m²

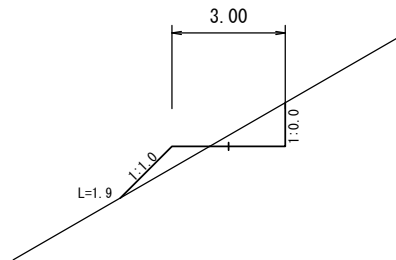


タイプD

(地山横断勾配25° ~35° 未満)

CA=1.16m²
BA=0.68m²

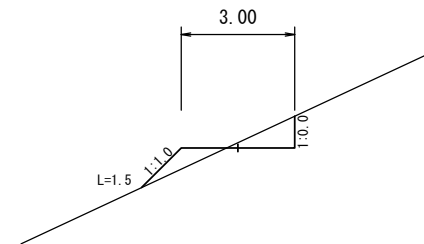
幅員3.0m



タイプE

(地山横断勾配25° 以下)

CA=0.76m²
BA=0.64m²

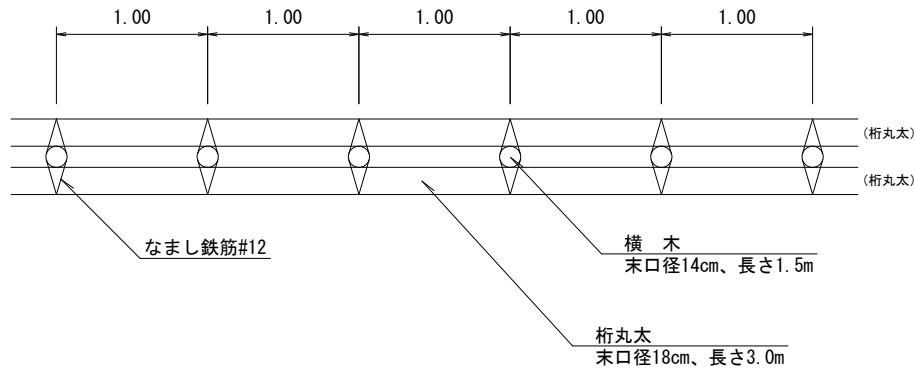


丸太組工構造図

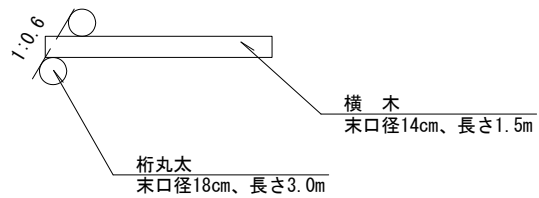
S=1:50

丸太組工 1 段組

(1) 正面図 (標準図)



(2) 横断面図 (標準図)



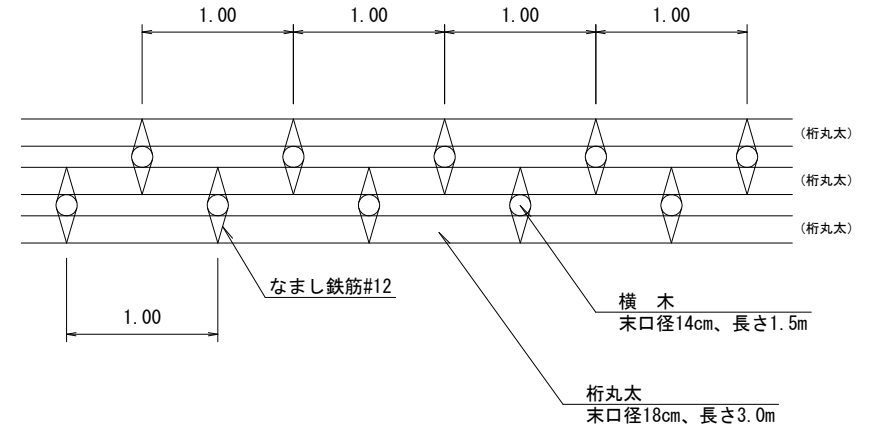
(3) 資材数量

(10m当たり)

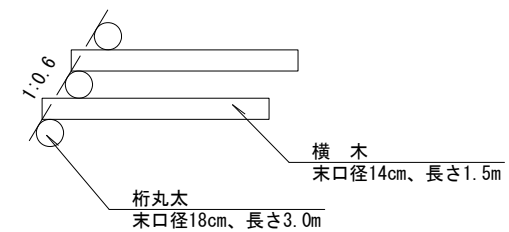
名称	規格・寸法	数量	単位
桁丸太	末口径18cm、長さ3.0m	6.7	本
横木	末口径14cm、長さ1.5m	10.0	本

丸太組工 2 段組

(1) 正面図 (標準図)



(2) 横断面図 (標準図)



(3) 資材数量

(10m当たり)

名称	規格・寸法	数量	単位
桁丸太	末口径18cm、長さ3.0m	10.0	本
横木	末口径14cm、長さ1.5m	20.0	本