

## 2 健康状態(疾病・異常)

### (1) むし歯

- ・被患率は、幼稚園 40.4%、小学校 47.6%、中学校 37.7%、高等学校 44.4%となっている。
- ・前年度の被患率と比較すると、幼稚園、小学校、中学校、高等学校いずれでも下回っている。
- ・全国平均値と比較すると、小学校、中学校及び高等学校で下回っているが、幼稚園では上回っている。

### (2) 裸眼視力

#### ① 裸眼視力 1.0 未満の者

- ・割合は、幼稚園 11.9%、小学校 28.9%、中学校 54.1%、高等学校 65.4%となっている。
- ・前年度の割合と比較すると、幼稚園で下回っているが、小学校、中学校及び高等学校では上回っている。
- ・全国平均値と比較すると、幼稚園及び小学校で下回っているが、高等学校では上回っている。

#### ② 裸眼視力 0.7 未満で視力非矯正者の割合

- ・裸眼視力 0.7 未満(学校生活上問題となることが多い視力の状態)で視力非矯正者の割合は、幼稚園 2.0%、小学校 11.5%、中学校 14.3%、高等学校 12.0%となっている。
- ・全国平均値と比較すると、幼稚園、小学校、中学校、高等学校いずれでも下回っている。

### (3) アトピー性皮膚炎

- ・被患率は、幼稚園 2.8%、小学校 4.1%、中学校 2.9%、高等学校 2.8%となっている。
- ・前年度の被患率と比較すると、中学校及び高等学校で下回っているが、幼稚園及び小学校では上回っている。
- ・全国平均値と比較すると、幼稚園、小学校、中学校、高等学校いずれでも上回っている。

### (4) ぜん息

- ・被患率は、幼稚園 2.0%、小学校 4.5%、中学校 2.8%、高等学校 2.8%となっている。
- ・前年度の被患率と比較すると、中学校で下回っているが、幼稚園、小学校及び高等学校では上回っている。
- ・全国平均値と比較すると、幼稚園及び中学校で下回っているが、小学校及び高等学校では上回っている。

表4 主な疾病・異常被患率(岡山県)

(単位:%)

区 分	む し 歯 ( う 歯 )			裸 眼 視 力 1.0 未 満		
	平成27年度	平成26年度	全国(H27)	平成27年度	平成26年度	全国(H27)
幼 稚 園	40.4	40.9	36.2	11.9	17.6	26.8
小 学 校	47.6	49.0	50.8	28.9	28.3	31.0
中 学 校	37.7	42.7	40.5	54.1	50.6	54.1
高 等 学 校	44.4	47.5	52.5	65.4	64.8	63.8

区 分	ア ト ピ ー 性 皮 膚 炎			ぜ ん 息		
	平成27年度	平成26年度	全国(H27)	平成27年度	平成26年度	全国(H27)
幼 稚 園	2.8	2.0	2.5	2.0	1.9	2.1
小 学 校	4.1	3.3	3.5	4.5	4.0	4.0
中 学 校	2.9	3.3	2.7	2.8	3.1	3.0
高 等 学 校	2.8	3.0	2.1	2.8	2.3	1.9

表5 視力非矯正者の裸眼視力と視力矯正者の裸眼視力の割合(岡山県)

(単位:%)

区 分	視 力 非 矯 正 者 の 裸 眼 視 力							
	1.0以上		1.0未満0.7以上		0.7未満0.3以上		0.3未満	
	岡山県	全 国	岡山県	全 国	岡山県	全 国	岡山県	全 国
幼 稚 園	87.7	73.0	9.4	19.2	2.0	6.0	-	0.5
小 学 校	70.2	68.3	10.1	10.2	8.5	9.2	3.0	3.5
中 学 校	45.5	45.0	9.7	9.9	9.4	11.8	4.9	5.9
高 等 学 校	34.5	35.6	7.8	9.6	7.8	10.4	4.2	6.9

区 分	視 力 矯 正 者 の 裸 眼 視 力							
	1.0以上		1.0未満0.7以上		0.7未満0.3以上		0.3未満	
	岡山県	全 国	岡山県	全 国	岡山県	全 国	岡山県	全 国
幼 稚 園	0.3	0.2	0.2	0.3	0.3	0.6	-	0.2
小 学 校	0.9	0.7	1.0	0.9	2.3	2.4	4.0	4.9
中 学 校	0.4	1.0	0.9	1.8	6.5	5.3	22.8	19.4
高 等 学 校	0.1	0.7	1.0	1.1	7.1	6.6	37.5	29.3

(注) 調査時点で低い方の視力の記載により計上している。

図3 主な疾病・異常等の全国比較

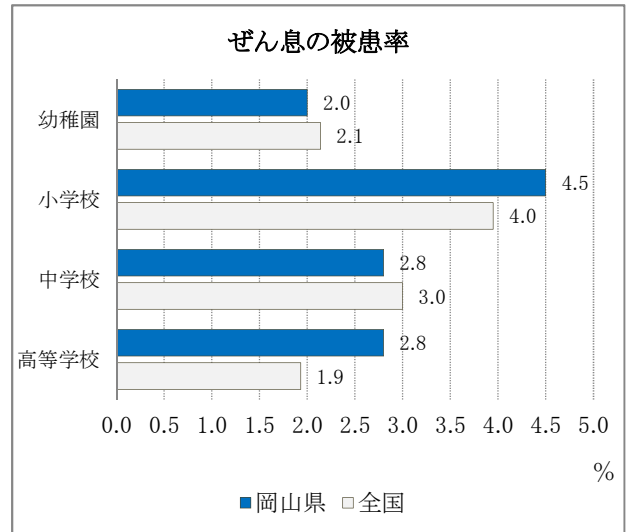
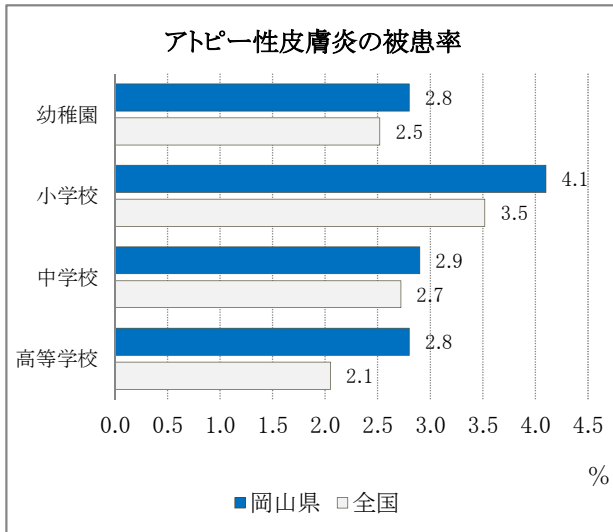
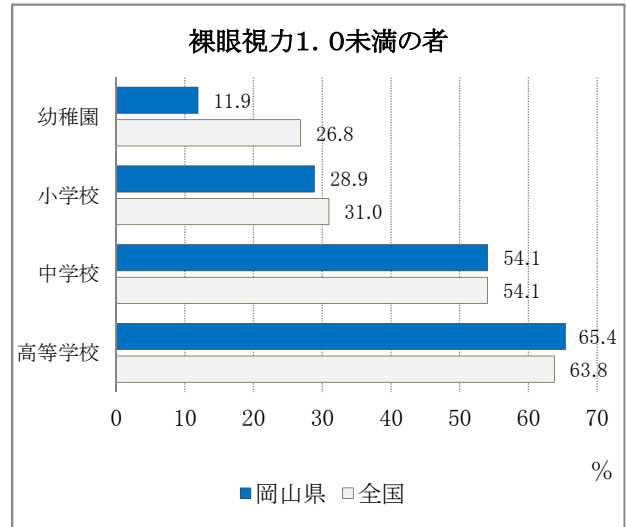
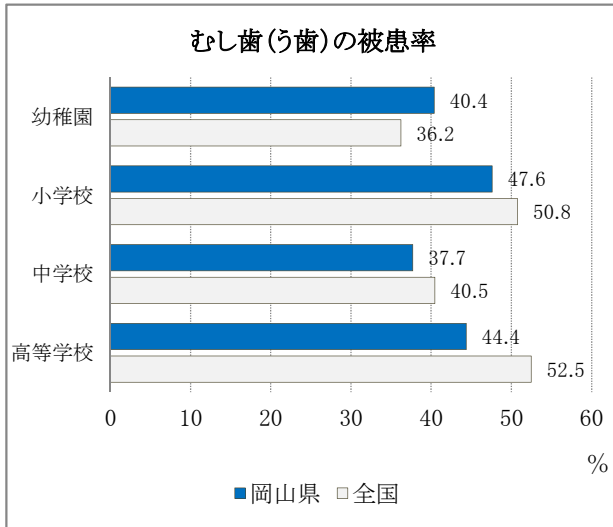


図4 視力非矯正者と視力矯正者の割合の全国比較

