

観光客・その流れと傾向

—平成26年岡山県観光客動態調査報告書—

平成27年8月

岡山県産業労働部観光課

目 次

| | | |
|-----|---------------------|----|
| I | 調査概要 | 1 |
| II | 調査結果 | |
| 1 | 観光入込客数..... | 4 |
| 2 | 県内・県外別の観光客数 | 5 |
| 3 | 発地別の県外観光客数 | 5 |
| 4 | 観光地域別の観光客数..... | 6 |
| 5 | 利用交通機関別の観光客数 | 10 |
| 6 | 日帰り・宿泊別の観光客数 | 12 |
| 7 | 観光消費額 | 12 |
| 8 | 岡山県に観光に来たきっかけ | 13 |
| III | 参考資料 | 14 |

I 調査概要

この調査は、岡山県内の観光地に年間でどれくらいの数の観光客が訪れ、その方々がどのような内容の観光を行ったのかを把握するとともに、暦年比較、傾向分析等を行うことによって今後の観光振興に役立てるために実施している。

本県では、従来、県独自の手法で調査を行ってきたが、今回の報告分から観光庁が策定した「観光入込客数に関する共通基準」（以後「共通基準」という。）に基づいた調査の結果を報告する。

共通基準の調査手法の概略は、観光施設等の入場者数調査及び春・夏・秋・冬の季節ごとに行うパラメータ調査（アンケート）から成っており、観光庁がその結果に、観光庁が実施する他の統計調査の結果を用いて統計量を補正し、観光入込客数、観光消費額の推計を行っている。

調査報告書の取りまとめ方法は、概ね次のとおりである。

(1) 観光入込客数、県内外別の観光客数、日帰り・宿泊別の観光客数、観光消費額
観光地点等入込客数調査、パラメータ調査、他の統計結果から推計。

(2) 利用交通機関、発地別の観光客数

県内主要観光地（10か所）において、四半期ごとに実施するパラメータ調査結果から推計。

(3) 観光地域別の観光客数

地域別に観光地点等（イベント等を含む）の観光入込客数を集計（延べ人数）

(4) 岡山県に来たきっかけ

パラメータ調査の際、共通基準の項目に追加して調査。

※(1)は観光庁、(2)は岡山県が推計、(3)、(4)は岡山県が集計。

○集計対象となる観光地点とは（イベントは除く）。

1 原則、前年の観光入込客数が年間1万人以上、若しくは前年の特定月の観光入込客数が5千人以上。

2 月に1回以上の頻度で訪問する人数の割合が半分未満。

3 適切に人数が把握できる。

* イベント等を含む観光入込客数は、別に集計されている。

参考

○おokayama生き活き観光アクションプラン（平成26～28年度）抜粋

・アクションプランの位置付けと目的

「おokayama生き活き観光アクションプラン」は、平成26～28年度の県政の総合的な計画である「晴れの国おokayama生き活きプラン」の「観光振興プログラム」に示す観光施策の基本戦略に基づき、生き活きプランの目標達成を図り、本県の豊かな自然や歴史・文化を生かして観光産業に好循環を生み出すため、今後3年間の集中的な施策の実施計画として策定するものである。

「観光振興プログラム」生き活き指標

| | | | |
|--------------|------------|---|------------|
| ○観光消費額 | 1,382億円/年 | → | 1,600億円/年 |
| ○観光客入り込み数 | 1,322万人/年 | → | 1,500万人/年 |
| ○延べ宿泊者数 | 475万人/年 | → | 500万人/年 |
| ○外国人旅行者宿泊者数 | 70,802人/年 | → | 115,000人/年 |
| ○岡山空港の国際定期便数 | 18便/週 | → | 25便/週 |
| ○岡山後樂園の入園者数 | 661,175人/年 | → | 750,000人/年 |

○観光入込客統計に関する共通基準（抜粋）

1 観光入込客統計の調査体系

観光入込客統計は、以下に掲げる調査により、都道府県ごとの観光入込客数、観光消費額単価、観光消費額についての統計量を示すものです。

①観光地点等入込客数調査（全数調査）

都道府県内の観光地点及び行祭事・イベントに訪れた人数を、観光地点の管理者、行祭事・イベントの実施者等に四半期ごとに報告を求め調査するものです。

②観光地点パラメータ調査（サンプル調査）

都道府県内の観光地点を訪れた観光客を対象に、訪問地点数、観光消費額単価等について、四半期ごとに調査するものです。

③他の統計調査

上記①②を補完するため、国で承認された一般統計である宿泊旅行統計調査、旅行・観光消費動向調査等を活用します。

2 用語の定義

(1) 観光

本基準では余暇、ビジネス、その他の目的のため、日常生活圏を離れ、継続して1年を超えない期間の旅行をし、また滞在する人々の諸活動とします。

(2) 観光地点

観光・ビジネスの目的を問わず、観光客を集客する力のある施設又はツーリズム等の観光活動の拠点となる地点を意味し、日常的な利用、通過型の利用がほとんどを占めると考えられる地点は対象としないこととします。

本基準では、3において定める要件の全てを満たすものを集計の対象とします。

(3) 行祭事・イベント

行祭事とは、地域住民の生活において伝統と慣行により継承されてきた、恒例として日を定め執り行う歴史的催し・祭り、郷土芸能等の集合を意味し、イベントとは、常設又は特設の会場施設において行われる博覧会、見本市、コンベンション等を意味します。

(4) 観光入込客

日常生活圏以外の場所へ旅行し、そこでの滞在が報酬を得ることを目的としない者とします。本基準では、観光地点及び行祭事・イベントを訪れた者を観光入込客とします。

(5) 訪日外国人客

本基準では、観光入込客のうち、日本以外の国に居住し、観光地点及び行祭事・イベントを訪れた者を訪日外国人客とします。

(6) 観光地点等入込客数

観光地点及び行祭事・イベント（以下「観光地点等」という。）ごとの観光入込客の総数です。

(7) 観光入込客数

都道府県の観光地点を訪れた観光入込客をカウントした値で、例えば、1人の観光入込客が当該都道府県内の複数の観光地点を訪れたとしても、1人回と数えることとなります。

(8) 訪問地点数

観光入込客1人の1回の旅行において、当該都道府県内で訪問した観光地点の数です。

(9) 観光消費額単価

観光入込客1人の1回の旅行における当該都道府県内での観光消費額です。

(10) 観光消費額

当該都道府県を訪れた観光入込客の消費の総額です。観光入込客数と観光消費額単価を掛け合わせることで算出されます。

3 本基準では次に掲げる要件の全てを満たすものを集計の対象とし、そのうち、行祭事・イベントについては②及び③の要件を満たすものを集計の対象として取り扱うものとします。

① 非日常利用が多い（月1回以上の頻度で訪問する人数の割合が半分未満）と判断される地点であること。ただし、「訪問する頻度が高い者＝日常利用者である」とは言い切れない地点については、本要件を満たすものとして取り扱っても差し支えありません。また、観光政策上、特に重要である地点については、非日常利用割合が低くても、本要件を満たすものとして取り扱っても差し支えありませんが、この場合は観光地点入込客数調査における入込客数は非日常利用者の分に限りません。

② 観光入込客数が適切に把握できる地点であること。

③ 前年の観光入込客数が年間1万人以上、若しくは前年の特定月の観光入込客数が5千人以上であること。

Ⅱ 調査結果

1 観光入込客数

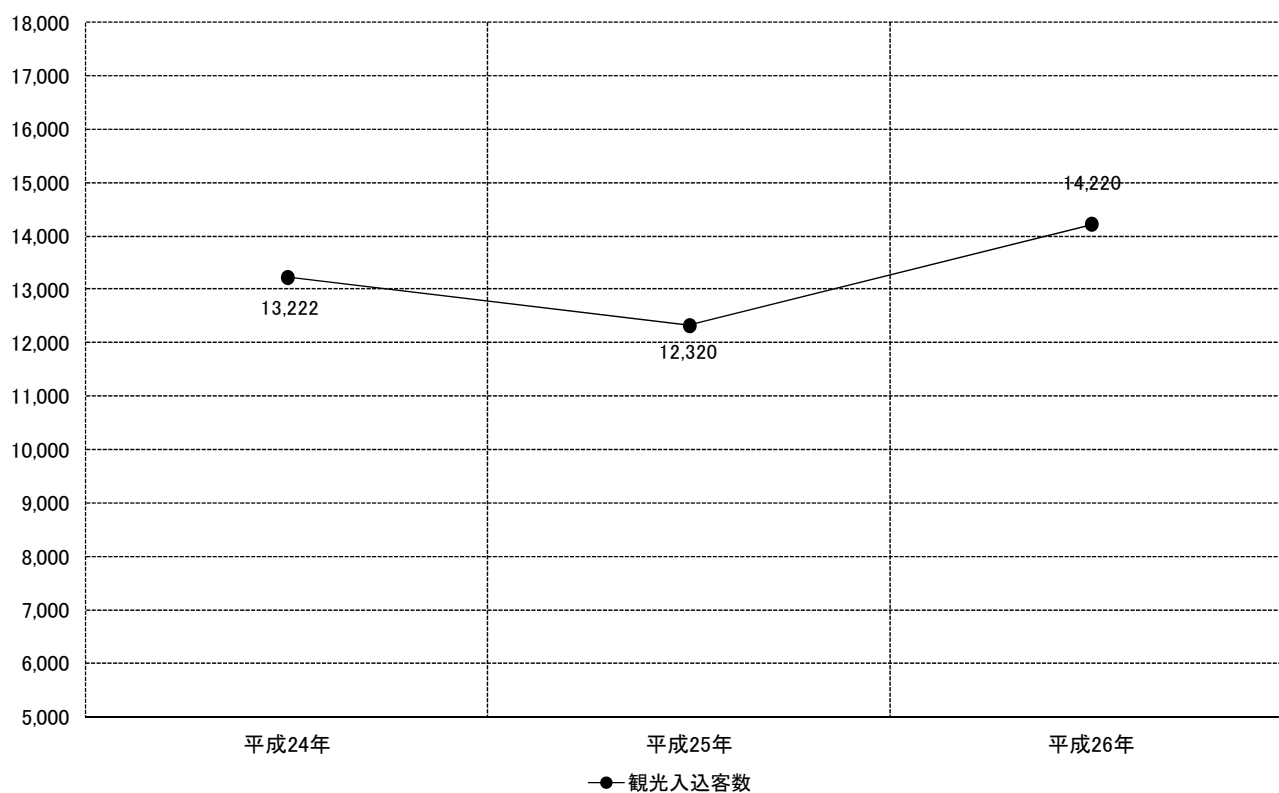
平成26年の観光入込客数は、14,220千人であり、対前年では15.4%増加している。

(表1) 観光入込客数の推移

(単位：千人、%)

| | 平成24年 | 平成25年 | 平成26年 | 対前年比 |
|--------|--------|--------|--------|-------|
| 観光入込客数 | 13,222 | 12,320 | 14,220 | 115.4 |

(図1) 観光入込客数の推移



2 県内・県外別の観光客数

前年に比べ、県内・県外観光客とも増加し、特に県内観光客の増加率は高い。

(表2) 県内・県外別観光客数の推移

(単位：千人、%)

| | 平成24年 | 平成25年 | 平成26年 |
|-------|-------|-------|-------|
| 県内観光客 | 5,104 | 4,464 | 5,561 |
| 対前年比 | 74.0 | 87.5 | 124.6 |
| 県外観光客 | 8,118 | 7,856 | 8,659 |
| 対前年比 | 105.5 | 96.8 | 110.2 |

観光入込客数に対する構成比

(単位：%)

| | | | |
|-------|------|------|------|
| 県内観光客 | 38.6 | 36.2 | 39.1 |
| 県外観光客 | 61.4 | 63.8 | 60.9 |

3 発地別の県外観光客数

中部地方を除き観光客数が増加している。

(表3) 発地別の県外観光客数

(単位：千人、%)

| 地方別 | 平成24年 | | 平成25年 | | 平成26年 | | 対前年比 |
|-------|-------|-------|-------|-------|-------|-------|-------|
| | 観光客数 | 構成比 | 観光客数 | 構成比 | 観光客数 | 構成比 | |
| 近畿地方 | 3,351 | 41.3 | 3,452 | 43.9 | 3,736 | 43.1 | 108.2 |
| 中国地方 | 2,224 | 27.4 | 1,982 | 25.2 | 2,361 | 27.3 | 119.1 |
| 四国地方 | 973 | 12.0 | 761 | 9.7 | 888 | 10.3 | 116.7 |
| 関東地方 | 662 | 8.2 | 600 | 7.6 | 695 | 8.0 | 115.8 |
| 中部地方 | 537 | 6.6 | 737 | 9.4 | 598 | 6.9 | 81.1 |
| 九州・沖縄 | 263 | 3.2 | 229 | 2.9 | 254 | 2.9 | 110.9 |
| その他 | 108 | 1.3 | 95 | 1.3 | 127 | 1.5 | 133.7 |
| 計 | 8,118 | 100.0 | 7,856 | 100.0 | 8,659 | 100.0 | 110.2 |

4 観光地域別の観光客数

観光客数が多い順に、倉敷美観地区、蒜山高原、玉野・渋川となっている。

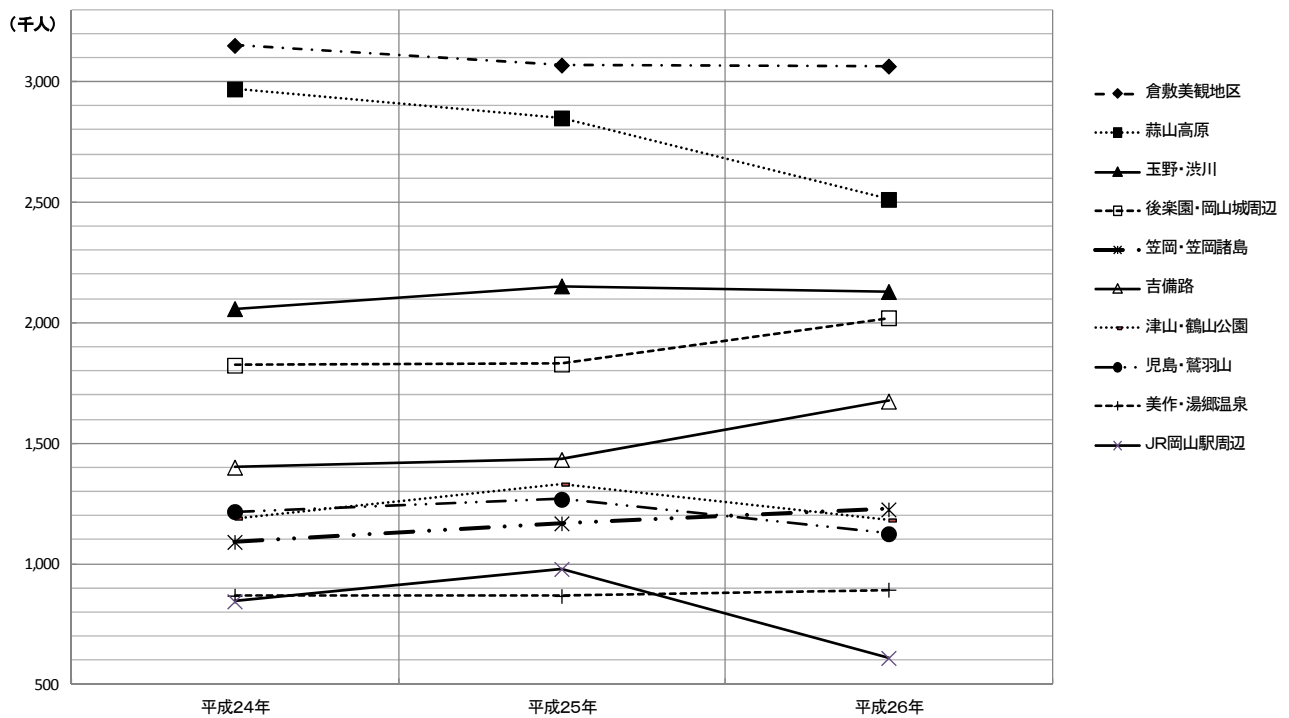
(表4) 主な観光地域の観光客数

(単位：千人、%)

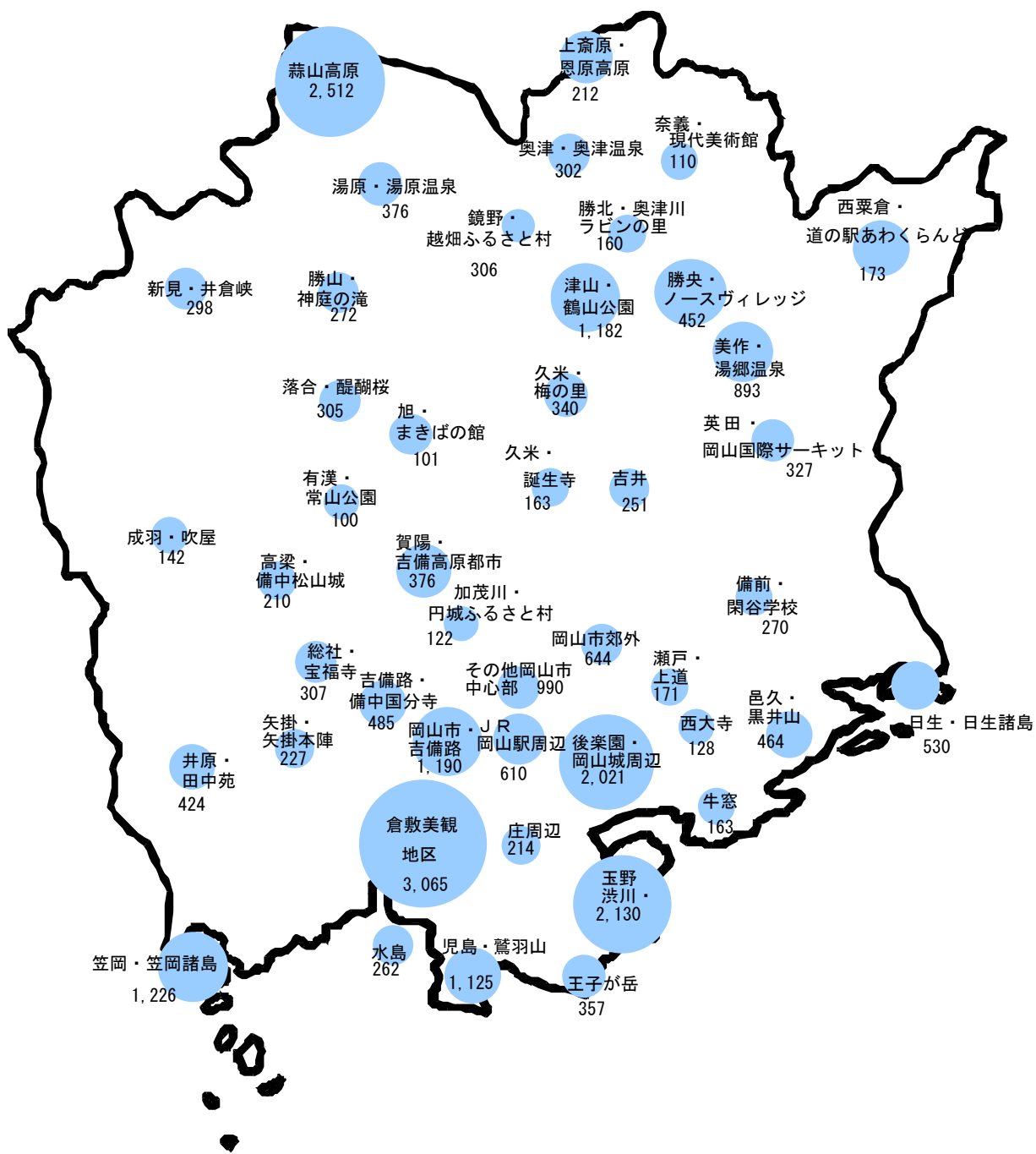
| 観光地域名 | 平成24年 | 平成25年 | 平成26年 | 対前年比 |
|-----------|-------|-------|-------|-------|
| 倉敷美観地区 | 3,151 | 3,069 | 3,065 | 99.9 |
| 蒜山高原 | 2,970 | 2,850 | 2,512 | 88.1 |
| 玉野・渋川 | 2,059 | 2,153 | 2,130 | 98.9 |
| 後樂園・岡山城周辺 | 1,824 | 1,829 | 2,021 | 110.5 |
| 吉備路 | 1,401 | 1,433 | 1,675 | 116.9 |
| 笠岡・笠岡諸島 | 1,091 | 1,168 | 1,226 | 105.0 |
| 津山・鶴山公園 | 1,190 | 1,331 | 1,182 | 88.8 |
| 児島・鷲羽山 | 1,217 | 1,268 | 1,125 | 88.7 |
| 美作・湯郷温泉 | 868 | 867 | 893 | 103.0 |
| JR岡山駅周辺 | 845 | 979 | 610 | 62.3 |

※ 吉備路は、岡山市、総社市の吉備路地域。

(図2) 主な観光地域の観光客数の推移



主な観光地域別の観光客数



(単位：千人)

(表5) 観光地域別観光客数の推移

(単位：千人、%)

| 観 光 地 域 名 | 観 光 客 数 | | | 平成26年 の 対前年比 |
|-----------------------|---------|-------|-------|--------------------|
| | 平成24年 | 平成25年 | 平成26年 | |
| 後 楽 園 ・ 岡 山 城 周 辺 | 1,824 | 1,829 | 2,021 | 110.5 |
| J R 岡 山 駅 周 辺 | 845 | 979 | 610 | 62.3 |
| そ の 他 岡 山 市 中 心 部 | 553 | 594 | 990 | 166.7 |
| 岡 山 市 ・ 吉 備 路 | 1,096 | 1,102 | 1,190 | 108.0 |
| 岡 山 市 郊 外 | 582 | 666 | 644 | 96.7 |
| 西 大 寺 ・ マ リ ン ヒ ル ズ | 131 | 163 | 128 | 78.5 |
| 瀬 戸 ・ 上 道 地 域 | 176 | 180 | 171 | 95.0 |
| 倉 敷 美 観 地 区 | 3,151 | 3,069 | 3,065 | 99.9 |
| 児 島 ・ 鷲 羽 山 | 1,217 | 1,268 | 1,125 | 88.7 |
| 水 島 | 310 | 290 | 262 | 90.3 |
| 庄 周 辺 | 215 | 207 | 214 | 103.4 |
| 津 山 ・ 鶴 山 公 園 | 1,190 | 1,331 | 1,182 | 88.8 |
| 久 米 ・ 梅 の 里 | 403 | 365 | 340 | 93.2 |
| 勝 北 ・ 奥 津 川 ラ ビ ン の 里 | 170 | 165 | 160 | 97.0 |
| 王 子 が 岳 | 349 | 359 | 357 | 99.4 |
| 玉 野 ・ 渋 川 | 2,059 | 2,153 | 2,130 | 98.9 |
| 笠 岡 ・ 笠 岡 諸 島 | 1,091 | 1,168 | 1,226 | 105.0 |
| 井 原 ・ 田 中 苑 | 402 | 414 | 424 | 102.4 |
| 吉 備 路 ・ 備 中 国 分 寺 | 305 | 331 | 485 | 146.5 |
| 総 社 ・ 宝 福 寺 | 380 | 387 | 307 | 79.3 |
| 高 梁 ・ 備 中 松 山 城 | 199 | 204 | 210 | 102.9 |
| 成 羽 ・ 吹 屋 | 202 | 189 | 142 | 75.1 |
| 新 見 ・ 井 倉 峡 | 305 | 324 | 298 | 92.0 |

(単位：千人、%)

| 観 光 地 域 名 | 観 光 客 数 | | | 平成26年 の 対前年比 |
|---------------------------|---------|-------|-------|--------------------|
| | 平成24年 | 平成25年 | 平成26年 | |
| 備 前 ・ 閑 谷 学 校 | 301 | 237 | 270 | 113.9 |
| 日 生 ・ 日 生 諸 島 | 621 | 363 | 530 | 146.0 |
| 牛 窓 | 133 | 159 | 163 | 102.5 |
| 邑 久 ・ 黒 井 山 | 512 | 486 | 464 | 95.5 |
| 吉 井 | 235 | 235 | 251 | 106.8 |
| 勝 山 ・ 神 庭 の 滝 | 215 | 301 | 272 | 90.4 |
| 落 合 ・ 醍 醐 桜 | 244 | 276 | 305 | 110.5 |
| 湯 原 ・ 湯 原 温 泉 | 403 | 392 | 376 | 95.9 |
| 蒜 山 高 原 | 2,970 | 2,850 | 2,512 | 88.1 |
| 美 作 ・ 湯 郷 温 泉 | 868 | 867 | 893 | 103.0 |
| 英 田 ・ 岡 山 国 際 サ ー キ ャ ッ ト | 468 | 357 | 327 | 91.6 |
| 矢 掛 ・ 矢 掛 本 陣 | 202 | 181 | 227 | 125.4 |
| 奥 津 ・ 奥 津 温 泉 | 368 | 352 | 302 | 85.8 |
| 上 斎 原 ・ 恩 原 高 原 | 206 | 207 | 212 | 102.4 |
| 鏡 野 ・ 越 畑 ふ る さ と 村 | 321 | 315 | 306 | 97.1 |
| 勝 央 ・ ノ ー ス ヴ ィ レ ッ ジ | 443 | 522 | 452 | 86.6 |
| 奈 義 ・ 現 代 美 術 館 | 111 | 112 | 110 | 98.2 |
| 西 粟 倉 ・ 道 の 駅 あ わ く ら ん ど | 178 | 204 | 173 | 84.8 |
| 久 米 南 ・ 誕 生 寺 | 176 | 169 | 163 | 96.4 |
| 旭 ・ ま き ば の 館 | 107 | 98 | 101 | 103.1 |
| 加 茂 川 ・ 円 城 ふ る さ と 村 | 176 | 116 | 122 | 105.2 |
| 賀 陽 ・ 吉 備 高 原 都 市 | 347 | 339 | 376 | 110.9 |

5 利用交通機関別の観光客数（観光地への最終利用交通機関）

自家用車利用の観光客が9,060千人と最も多く、全体の63.7%を占めており、次に多いのが観光バス利用の観光客で、3,047千人と全体の21.4%を占めている。

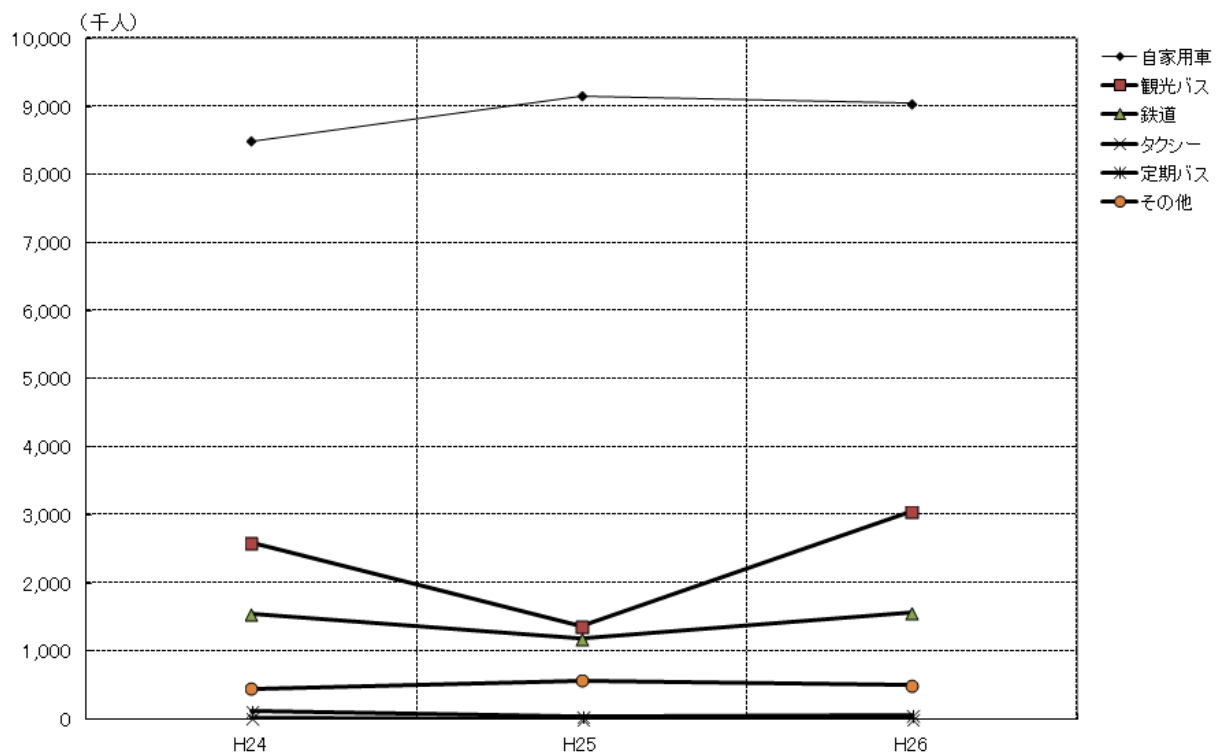
（表6） 利用交通機関別観光客数

（単位：千人、%）

| | 平成24年 | | 平成25年 | | 平成26年 | | 対前年比 |
|-------|--------|-------|--------|-------|--------|-------|-------|
| | 観光客数 | 構成比 | 観光客数 | 構成比 | 観光客数 | 構成比 | |
| 自家用車 | 8,498 | 64.3 | 9,161 | 74.4 | 9,060 | 63.7 | 98.9 |
| 観光バス | 2,598 | 19.6 | 1,366 | 11.1 | 3,047 | 21.4 | 223.1 |
| 鉄 道 | 1,554 | 11.8 | 1,182 | 9.6 | 1,558 | 11.0 | 131.8 |
| 定期バス | 113 | 0.9 | 42 | 0.3 | 55 | 0.4 | 131.0 |
| タクシー | 13 | 0.1 | 4 | 0.0 | 7 | 0.0 | 175.0 |
| そ の 他 | 446 | 3.4 | 565 | 4.6 | 493 | 3.5 | 87.3 |
| 計 | 13,222 | 100.0 | 12,320 | 100.0 | 14,220 | 100.0 | 115.4 |

※その他：船舶等

（図3） 利用交通機関別観光客数の推移



利用交通機関別観光客数において、構成比率の高い自家用車利用者と観光バス利用者を発地別にみると、県外ではいずれも近畿地方からの観光客が一番多く、それぞれ23.5%、39.3%を占めている。

(表7) 自家用車及び観光バス利用者の発地別観光客数

(単位：千人、%)

| 区分 | 地方別 | 平成24年 | | 平成25年 | | 平成26年 | | 対前年比 |
|------------------|-------|-------|-------|-------|-------|-------|-------|--------|
| | | 観光客数 | 構成比 | 観光客数 | 構成比 | 観光客数 | 構成比 | |
| 自 家 用 車 | 県内 | 4,192 | 49.3 | 3,770 | 41.2 | 4,460 | 49.2 | 118.3 |
| | 近畿地方 | 2,013 | 23.7 | 2,727 | 29.8 | 2,128 | 23.5 | 78.0 |
| | 中国地方 | 1,485 | 17.5 | 1,721 | 18.8 | 1,491 | 16.5 | 86.6 |
| | 四国地方 | 507 | 6.0 | 495 | 5.4 | 540 | 6.0 | 109.1 |
| | 中部地方 | 172 | 2.0 | 204 | 2.2 | 187 | 2.1 | 91.7 |
| | 関東地方 | 70 | 0.8 | 150 | 1.6 | 147 | 1.6 | 98.0 |
| | 九州・沖縄 | 59 | 0.7 | 86 | 0.9 | 63 | 0.7 | 73.3 |
| | その他 | 0 | 0.0 | 8 | 0.1 | 44 | 0.5 | 550.0 |
| 計 | | 8,498 | 100.0 | 9,161 | 100.0 | 9,060 | 100.0 | 98.9 |
| 観 光 バ ス | 県内 | 404 | 15.6 | 214 | 15.7 | 506 | 16.6 | 236.4 |
| | 近畿地方 | 974 | 37.5 | 373 | 27.3 | 1,197 | 39.3 | 320.9 |
| | 中国地方 | 575 | 22.1 | 101 | 7.4 | 739 | 24.3 | 731.7 |
| | 四国地方 | 351 | 13.5 | 215 | 15.7 | 278 | 9.1 | 129.3 |
| | 中部地方 | 59 | 2.3 | 418 | 30.6 | 200 | 6.6 | 47.8 |
| | 関東地方 | 129 | 5.0 | 8 | 0.6 | 126 | 4.1 | 1575.0 |
| | 九州・沖縄 | 75 | 2.9 | 33 | 2.4 | 0 | 0.0 | 0.0 |
| | その他 | 31 | 1.2 | 4 | 0.3 | 1 | 0.0 | 25.0 |
| 計 | | 2,598 | 100.0 | 1,366 | 100.0 | 3,047 | 100.0 | 223.1 |

※その他：東北・北海道・海外等

6 日帰り・宿泊別の観光客数

日帰り客が前年比で25%増加している。

(表8) 日帰り・宿泊別観光客数

(単位：千人、%)

| | 平成24年 | | 平成25年 | | 平成26年 | | 対前年比 |
|------|--------|-------|--------|-------|--------|-------|-------|
| | 観光客数 | 構成比 | 観光客数 | 構成比 | 観光客数 | 構成比 | |
| 日帰り客 | 9,376 | 70.9 | 7,527 | 61.1 | 9,411 | 66.2 | 125.0 |
| 宿泊客 | 3,846 | 29.1 | 4,793 | 38.9 | 4,809 | 33.8 | 100.3 |
| 計 | 13,222 | 100.0 | 12,320 | 100.0 | 14,220 | 100.0 | 115.4 |

なお、岡山県を訪れた観光客の旅行全体の平均宿泊数は1.4泊であり、そのうち県内における平均宿泊数は1.1泊であった。

7 観光消費額

観光消費額は約1,607億円で、前年と比較すると日帰り客が38.5%増加している。

(表9) 観光消費額及び一人当たり平均観光消費額

| | 観光消費額（億円） | | | | 一人当たり平均観光消費額（円） | | | |
|------|-----------|-------|-------|--------|-----------------|--------|--------|--------|
| | 平成24年 | 平成25年 | 平成26年 | 対前年比 | 平成24年 | 平成25年 | 平成26年 | 対前年比 |
| 日帰り客 | 474 | 416 | 576 | 138.5% | 5,055 | 5,527 | 6,120 | 110.7% |
| 宿泊客 | 908 | 967 | 1,031 | 106.7% | 23,609 | 20,175 | 21,439 | 106.3% |
| 計 | 1,382 | 1,383 | 1,607 | 116.2% | 10,452 | 11,226 | 11,301 | 100.7% |

※ 一人当たり平均観光消費額は、観光消費額を観光入込客数で除したものである。

8 岡山県に観光に来たきっかけ

岡山県に観光に来たきっかけとしては、「テレビ・ラジオ・インターネット等で」が16.3%で最も多く、次いで、「前に来て良かったから」の12.6%、「友人・知人の勧めで」の12.1%の順となっている。

(表10) 観光に来たきっかけ

(単位：%)

| | 構 成 比 | | | 増減 ポイント |
|---------------------|-------|-------|-------|------------|
| | 平成24年 | 平成25年 | 平成26年 | |
| ① テレビ・ラジオ・インターネット等で | 10.0 | 9.5 | 16.3 | 6.9 |
| ② 前に来てよかったから | 16.9 | 15.0 | 12.6 | ▲ 2.4 |
| ③ 友人・知人の勧めで | 11.4 | 11.0 | 12.1 | 1.0 |
| ④ 岡山県の観光・物産展を見て | 5.9 | 5.9 | 7.8 | 1.9 |
| ⑤ 新聞・雑誌を見て | 8.5 | 9.0 | 7.7 | ▲ 1.3 |
| ⑥ 家族の希望で | 18.2 | 21.3 | 6.0 | ▲ 15.4 |
| ⑦ 旅行ポスター・パンフレットを見て | 7.5 | 6.9 | 5.5 | ▲ 1.4 |
| ⑧ 他県の観光にあわせて | 4.5 | 5.2 | 3.9 | ▲ 1.3 |
| ⑨ 仕事・家事を兼ねて | 3.1 | 2.0 | 2.8 | 0.8 |
| ⑩ 旅行代理店の勧めで | 2.7 | 1.9 | 2.1 | 0.2 |
| ⑪ その他 | 11.4 | 12.3 | 23.3 | 10.9 |
| 計 | 100.0 | 100.0 | 100.0 | — |

Ⅲ 参 考 資 料

- (資料 1) 総観光客数の推移 (表) (グラフ)
- (資料 2) 観光入込客数の推移 (表) (グラフ)
- (資料 3) 発地別の県外観光客数
- (資料 4) 主な有料観光施設等の月別入場者数
- (資料 5) 主な公的宿泊施設等の利用者数
- (資料 6) 主なキャンプ場の入込客数
- (資料 7) 主な海水浴場の入込客数
- (資料 8) 主なスキー場の入込客数 (シーズン集計)
- (資料 9) 指標の年別推移
- (資料 10) 延べ宿泊者数 (観光庁)
- (資料 11) 外国人旅行者宿泊者数 (岡山県)

(資料1) 総観光客数の推移

独自調査(平成25年まで)

(単位:千人、%)

| | 昭和47年 (1972) | 48年 (1973) | 49年 (1974) | 50年 (1975) | 51年 (1976) | 52年 (1977) | 53年 (1978) | 54年 (1979) | 55年 (1980) | 56年 (1981) |
|------|-----------------|---------------|---------------|---------------|---------------|---------------|---------------|---------------|---------------|---------------|
| 独自調査 | 18,607 | 17,895 | 17,180 | 16,729 | 16,386 | 16,007 | 16,568 | 17,752 | 17,137 | 17,579 |
| 対前年比 | 140.2 | 96.2 | 96.0 | 97.4 | 97.9 | 97.7 | 103.5 | 107.1 | 96.5 | 102.6 |

| | 57年 (1982) | 58年 (1983) | 59年 (1984) | 60年 (1985) | 61年 (1986) | 62年 (1987) | 63年 (1988) | 平成元年 (1989) | 2年 (1990) | 3年 (1991) |
|------|---------------|---------------|---------------|---------------|---------------|---------------|---------------|----------------|--------------|--------------|
| 独自調査 | 17,877 | 18,393 | 19,097 | 19,806 | 21,517 | 22,037 | 25,757 | 25,106 | 24,891 | 25,396 |
| 対前年比 | 101.7 | 102.9 | 103.8 | 103.7 | 108.6 | 102.4 | 116.9 | 97.5 | 99.1 | 102.0 |

| | 4年 (1992) | 5年 (1993) | 6年 (1994) | 7年 (1995) | 8年 (1996) | 9年 (1997) | 10年 (1998) | 11年 (1999) | 12年 (2000) | 13年 (2001) |
|------|--------------|--------------|--------------|--------------|--------------|--------------|---------------|---------------|---------------|---------------|
| 独自調査 | 25,136 | 24,113 | 24,396 | 23,997 | 24,545 | 27,373 | 27,256 | 26,070 | 25,866 | 25,467 |
| 対前年比 | 99.0 | 95.9 | 101.2 | 98.4 | 102.3 | 111.5 | 99.6 | 95.6 | 99.2 | 98.5 |

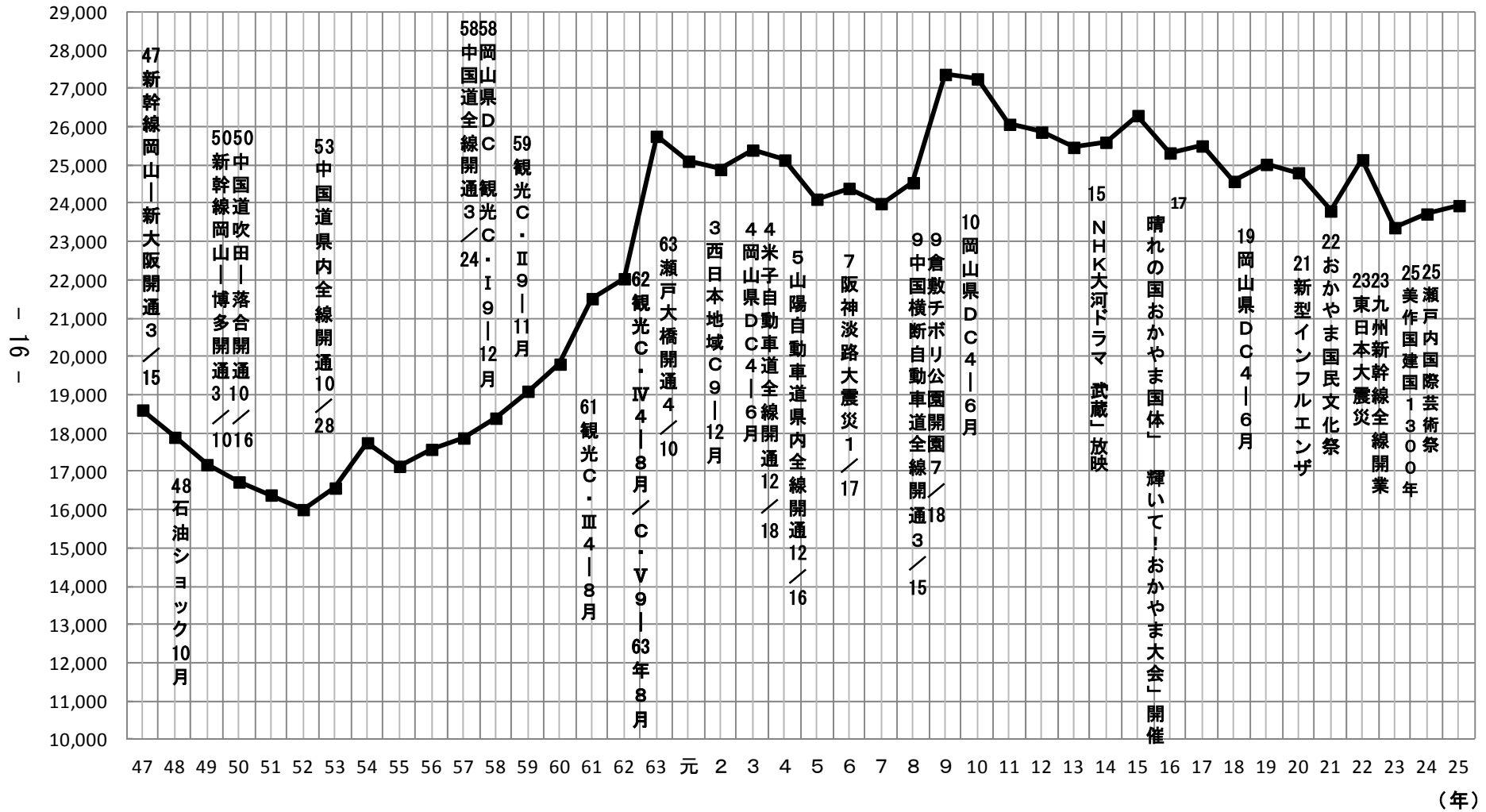
| | 14年 (2002) | 15年 (2003) | 16年 (2004) | 17年 (2005) | 18年 (2006) | 19年 (2007) | 20年 (2008) | 21年 (2009) | 22年 (2010) | 23年 (2011) |
|------|---------------|---------------|---------------|---------------|---------------|---------------|---------------|---------------|---------------|---------------|
| 独自調査 | 25,601 | 26,298 | 25,321 | 25,504 | 24,579 | 25,024 | 24,806 | 23,806 | 25,142 | 23,371 |
| 対前年比 | 100.5 | 102.7 | 96.3 | 100.7 | 96.4 | 101.8 | 99.1 | 96.0 | 105.6 | 93.0 |

| | 23年 (2011) | 24年 (2012) | 25年 (2013) |
|------|---------------|---------------|---------------|
| 独自調査 | 23,371 | 23,727 | 23,947 |
| 対前年比 | 93.0 | 101.5 | 100.9 |

(資料1) 総観光客数の推移 (千人)

(注) C = キャンペーン
DC = デスティネーション キャンペーン

■ 独自調査(平成25年まで)



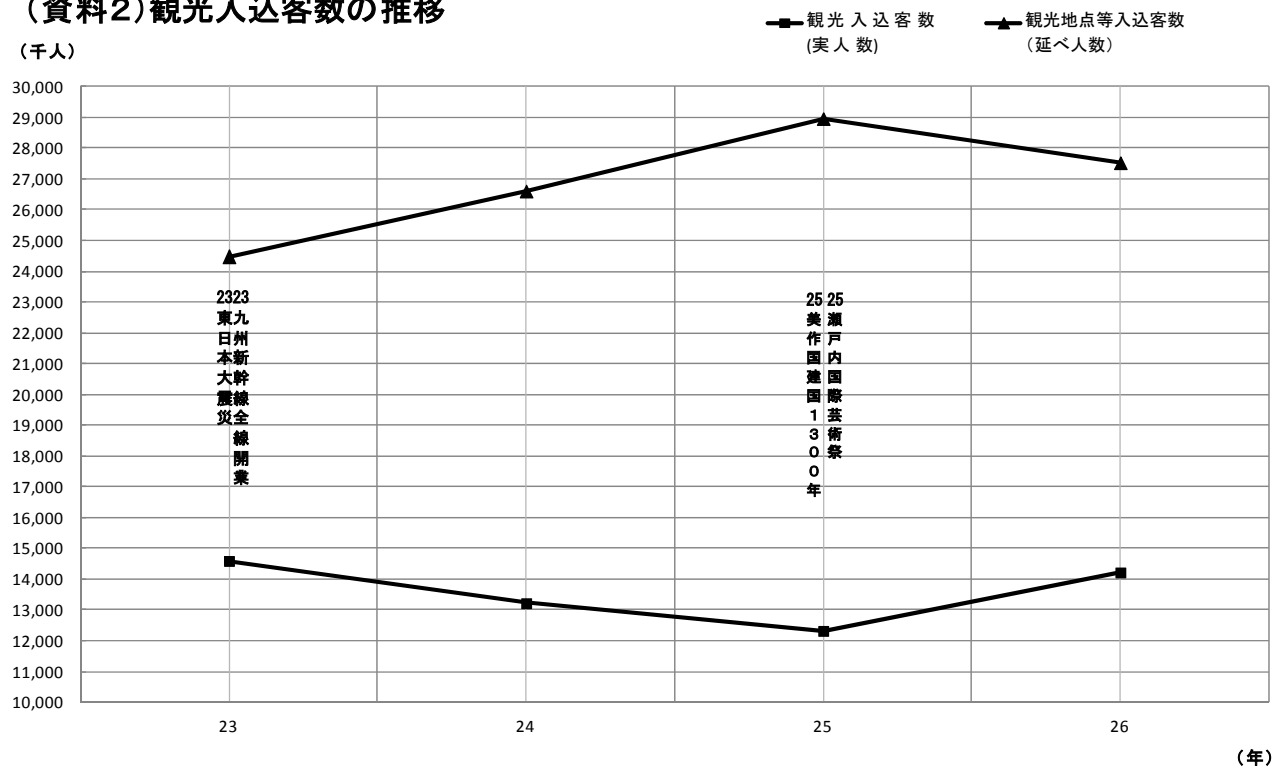
(資料2) 観光入込客数の推移

(単位：千人、%)

| | 23年 (2011) | 24年 (2012) | 25年 (2013) | 26年 (2014) |
|---------------------|---------------|---------------|---------------|---------------|
| 観光入込客数 (実人数) | 14,592 | 13,222 | 12,320 | 14,220 |
| 対前年比 | - | 90.6 | 93.2 | 115.4 |
| 観光地点等入込客数 (延べ人数) | 24,448 | 26,607 | 28,960 | 27,527 |
| 対前年比 | - | 108.8 | 108.8 | 95.1 |

(資料2) 観光入込客数の推移

(千人)



(資料3) 発地別の県外観光客数

(単位：千人)

| | | 観光バス | 自家用車 | その他 | 合計 |
|------------------|------|-------|-------|-------|-------|
| 中 国 地 方 | 広島県 | 506 | 959 | 100 | 1,565 |
| | 鳥取県 | 45 | 323 | 10 | 378 |
| | 島根県 | 188 | 131 | - | 319 |
| | 山口県 | - | 78 | 21 | 99 |
| 近 畿 地 方 | 兵庫県 | 178 | 1,044 | 115 | 1,337 |
| | 大阪府 | 451 | 686 | 163 | 1,300 |
| | 京都府 | 73 | 168 | 73 | 314 |
| | 奈良県 | 479 | 94 | 24 | 597 |
| | 滋賀県 | - | 65 | 27 | 92 |
| | 和歌山県 | - | 23 | - | 23 |
| | 三重県 | 16 | 49 | 8 | 73 |
| 四 国 地 方 | 香川県 | 108 | 319 | 29 | 456 |
| | 愛媛県 | 142 | 100 | 18 | 260 |
| | 徳島県 | 5 | 75 | 3 | 83 |
| | 高知県 | 23 | 47 | 19 | 89 |
| 関東地方 | | 126 | 147 | 422 | 695 |
| 中部地方 | | 200 | 187 | 211 | 598 |
| 九州・沖縄 | | - | 63 | 191 | 254 |
| その他 | | 1 | 42 | 84 | 127 |
| 計 | | 2,541 | 4,600 | 1,518 | 8,659 |

※その他：東北・北海道・海外等

(資料4) 主な有料観光施設等の月別入場者数(実数)

(単位:人、%)

| 所在地 | 施設名 | 1月 | 2月 | 3月 | 4月 | 5月 | 6月 | 7月 | 8月 | 9月 | 10月 | 11月 | 12月 | 計 | 対前年比 |
|-------|--------------|--------|--------|--------|--------|--------|--------|--------|---------|--------|--------|--------|--------|---------|-------|
| 岡山市 | 後楽園 | 47,830 | 29,811 | 62,049 | 76,526 | 68,709 | 40,579 | 33,694 | 108,243 | 49,370 | 54,344 | 99,216 | 28,934 | 699,305 | 103.8 |
| | 県立美術館 | 4,554 | 4,779 | 13,461 | 5,799 | 11,258 | 7,897 | 10,272 | 15,196 | 11,039 | 6,672 | 13,656 | 801 | 105,384 | 91.9 |
| | R S K パラ園 | 3,540 | 2,540 | 4,740 | 16,620 | 46,320 | 20,740 | 2,790 | 3,610 | 3,000 | 10,510 | 10,770 | 1,280 | 126,460 | 101.2 |
| | 池田動物園 | 7,347 | 5,044 | 10,620 | 10,186 | 17,110 | 5,632 | 5,506 | 11,221 | 8,958 | 20,650 | 9,094 | 3,509 | 114,877 | 94.9 |
| | 岡山城 | 18,812 | 11,091 | 17,599 | 16,246 | 25,113 | 14,964 | 16,346 | 36,106 | 18,222 | 18,010 | 26,377 | 11,023 | 229,909 | 115.5 |
| | 県立博物館 | 5,390 | 1,800 | 1,822 | 2,151 | 3,306 | 3,510 | 2,119 | 5,643 | 2,776 | 4,542 | 2,832 | 1,082 | 36,973 | 102.1 |
| | オリエント美術館 | 617 | - | 492 | 1,003 | 1,380 | 1,221 | 1,856 | 2,554 | 2,736 | 3,144 | 2,495 | 800 | 18,298 | 65.9 |
| | 林原美術館 | - | 2,372 | 4,328 | 916 | 1,399 | 1,048 | 2,354 | 4,696 | 2,370 | 2,853 | 2,767 | 1,426 | 26,529 | 155.6 |
| | 夢二郷土美術館・本館 | 783 | 1,039 | 1,537 | 1,698 | 2,305 | 1,479 | 1,493 | 1,755 | 1,702 | 1,865 | 2,592 | 846 | 19,094 | 108.4 |
| | 吉備路文学館 | 165 | 201 | 351 | 873 | 211 | 500 | 500 | 283 | 365 | 266 | 312 | 278 | 4,305 | 89.1 |
| | 岡山シティミュージアム | 13,319 | 5,139 | 15,739 | 2,505 | 11,799 | 11,716 | 12,018 | 26,912 | 7,381 | 6,201 | 10,818 | 2,257 | 125,804 | 61.1 |
| | 人と科学の未来館サイピア | 5,777 | 4,875 | 7,278 | 9,411 | 14,986 | 8,937 | 9,868 | 18,101 | 8,811 | 9,581 | 10,466 | 5,411 | 113,502 | - |
| | 半田山植物園 | 1,846 | 2,286 | 7,403 | 22,615 | 9,816 | 3,348 | 1,451 | 1,914 | 5,043 | 4,501 | 6,971 | 1,137 | 68,331 | 121.5 |
| | 招き猫美術館 | 2,245 | 1,408 | 942 | 545 | 1,034 | 488 | 608 | 1,688 | 753 | 937 | 592 | 101 | 11,341 | 108.1 |
| たけべの森 | 39 | 29 | 266 | 1 | 48 | - | 2,485 | 5,588 | 1,021 | 859 | 1,073 | 189 | 11,598 | 33.7 | |
| 倉敷市 | 大原美術館 | 16,108 | 14,909 | 25,395 | 23,679 | 36,202 | 19,278 | 19,665 | 33,354 | 23,162 | 31,206 | 29,437 | 11,270 | 283,665 | 95.4 |
| | 倉敷市立美術館 | 11,863 | 13,448 | 5,463 | 3,786 | 3,977 | 8,243 | 9,950 | 7,050 | 4,517 | 4,838 | 6,522 | 3,291 | 82,948 | 88.5 |
| | 倉敷市立自然史博物館 | 2,269 | 4,640 | 2,921 | 2,391 | 3,544 | 2,256 | 3,834 | 7,253 | 3,273 | 3,242 | 9,704 | 1,547 | 46,874 | 86.2 |
| | アイビー学館 | 1,039 | 1,156 | 1,684 | 1,248 | 2,044 | 1,363 | 1,312 | 2,242 | 1,607 | 1,381 | 1,550 | 1,535 | 18,161 | 92.6 |
| | 倉敷民藝館 | 434 | 593 | 3,019 | 691 | 978 | 2,662 | 734 | 1,165 | 3,086 | 873 | 949 | 2,708 | 17,892 | 102.5 |
| | 倉紡記念館 | 1,039 | 1,156 | 1,684 | 1,248 | 2,044 | 1,363 | 1,312 | 2,242 | 1,607 | 1,381 | 1,550 | 1,535 | 18,161 | 92.6 |
| | 日本郷土玩具館 | 326 | 518 | 724 | 784 | 632 | 406 | 380 | 616 | 548 | 640 | 694 | 480 | 6,748 | 86.5 |
| | 大橋家住宅 | 450 | 516 | 1,322 | 1,008 | 1,685 | 1,109 | 979 | 1,406 | 1,481 | 1,208 | 1,204 | 409 | 12,777 | 99.2 |
| | 野崎家旧宅 | 1,403 | 3,949 | 6,710 | 2,081 | 3,420 | 2,208 | 1,519 | 1,474 | 1,664 | 2,725 | 3,700 | 1,083 | 31,936 | 101.9 |
| | 倉敷科学センター宇宙劇場 | 2,009 | 2,827 | 3,627 | 2,662 | 4,481 | 2,943 | 6,874 | 16,412 | 4,202 | 6,820 | 3,542 | 1,597 | 57,996 | 102.0 |
| | 倉敷科学センター展示室 | 2,777 | 3,510 | 5,989 | 4,556 | 6,725 | 4,279 | 11,540 | 27,147 | 6,093 | 9,422 | 5,913 | 2,878 | 90,829 | 118.0 |

(単位:人、%)

| 所在地 | 施設名 | 1月 | 2月 | 3月 | 4月 | 5月 | 6月 | 7月 | 8月 | 9月 | 10月 | 11月 | 12月 | 計 | 対前年比 |
|-----|--------------------------|--------|--------|--------|--------|--------|--------|--------|--------|--------|--------|--------|--------|---------|-------|
| 津山市 | 津山城 | 2,639 | 1,485 | 6,225 | 2,976 | 7,640 | 2,582 | 2,053 | 3,711 | 5,933 | 4,476 | 15,358 | 1,340 | 56,418 | 56.5 |
| | 津山自然のふしぎ館 (津山科学教育博物館) | 576 | 631 | 1,241 | 1,566 | 1,568 | 759 | 959 | 3,616 | 891 | 1,331 | 1,269 | 509 | 14,916 | 81.3 |
| 玉野市 | 渋川マリン水族館 | 4,124 | 3,506 | 6,403 | 6,986 | 14,764 | 7,946 | 7,373 | 11,840 | 8,025 | 8,346 | 4,745 | 1,679 | 85,737 | 91.3 |
| | おもちゃ王国 | 26,249 | 10,606 | 29,600 | 23,440 | 50,637 | 14,902 | 19,998 | 50,403 | 31,251 | 20,440 | 24,998 | 14,509 | 317,033 | 98.2 |
| | 渋川動物公園 | 2,651 | 1,712 | 3,915 | 4,873 | 7,335 | 2,200 | 2,161 | 3,600 | 3,688 | 2,752 | 3,448 | 1,713 | 40,048 | 111.2 |
| 笠岡市 | カプトガニ博物館 | 2,413 | 2,984 | 5,285 | 4,431 | 7,500 | 3,019 | 5,607 | 10,870 | 5,459 | 7,675 | 3,093 | 1,526 | 59,862 | 110.3 |
| | 竹喬美術館 | 1,407 | 1,310 | 1,437 | 709 | 796 | 930 | 938 | 990 | 690 | 1,181 | 1,940 | 510 | 12,838 | 110.4 |
| 井原市 | 田中美術館 | 626 | 862 | 1,321 | 825 | 1,167 | 704 | 464 | 720 | 1,010 | 1,177 | 1,069 | 307 | 10,252 | 40.3 |
| | 華鶴大塚美術館 | 498 | 476 | 755 | 553 | 535 | 571 | 409 | 383 | 367 | 1,320 | 2,400 | 231 | 8,498 | 101.9 |
| | 中世夢が原 | 220 | 508 | 333 | 572 | 2,427 | 604 | 799 | 1,339 | 1,543 | 4,374 | 945 | 529 | 14,193 | 88.2 |
| | 美星天文台 | 666 | 478 | 905 | 337 | 1,537 | 303 | 1,255 | 1,953 | 2,097 | 1,587 | 1,235 | 968 | 13,321 | 83.2 |
| 高梁市 | 備中松山城 | 1,333 | 1,642 | 5,862 | 7,450 | 11,419 | 4,872 | 4,351 | 6,458 | 7,271 | 6,278 | 10,579 | 2,697 | 70,212 | 146.2 |
| | 武家屋敷・旧折井家 | 207 | 315 | 1,052 | 1,146 | 1,717 | 790 | 679 | 1,043 | 1,090 | 1,245 | 1,942 | 390 | 11,616 | 123.7 |
| | 頼久寺庭園 | 471 | 516 | 1,452 | 1,749 | 2,953 | 1,706 | 1,031 | 1,154 | 1,461 | 2,036 | 3,656 | 591 | 18,776 | 114.8 |
| | 広兼邸 | 339 | 219 | 1,103 | 1,887 | 3,762 | 2,043 | 1,315 | 1,788 | 2,355 | 2,882 | 4,152 | 443 | 22,288 | 89.6 |
| | 吹屋ふるさと村郷土館 | 201 | 210 | 803 | 1,119 | 1,677 | 1,384 | 842 | 992 | 1,491 | 1,504 | 2,278 | 318 | 12,819 | 87.4 |
| | 民俗資料館へんかゝら館 | 207 | 140 | 674 | 1,142 | 1,759 | 1,264 | 816 | 945 | 1,288 | 1,529 | 2,057 | 199 | 12,020 | 94.3 |
| | 吉岡銅山笹畝坑道 | 54 | 22 | 689 | 1,182 | 2,336 | 1,415 | 987 | 1,525 | 1,710 | 1,686 | 2,228 | 253 | 14,087 | 99.5 |
| | 成羽美術館 | 807 | 387 | 845 | 776 | 2,705 | 568 | 682 | 1,156 | 944 | 1,213 | 2,425 | 851 | 13,359 | 43.0 |
| 新見市 | 吉備川上ふれあい漫画美術館 | 593 | 593 | 1,038 | 890 | 1,231 | 802 | 1,156 | 2,452 | 980 | 775 | 1,101 | 426 | 12,037 | 92.2 |
| | 井倉洞 | 1,503 | 1,098 | 2,209 | 2,283 | 6,935 | 3,323 | 8,225 | 16,536 | 6,732 | 2,729 | 3,892 | 682 | 56,147 | 85.7 |
| | 新見千屋温泉いぶきの里 | 11,769 | 9,449 | 7,847 | 6,931 | 9,553 | 6,206 | 6,684 | 9,932 | 7,151 | 6,945 | 9,226 | 6,352 | 98,045 | 96.4 |
| | 満奇洞 | - | - | 4,928 | 3,212 | 7,055 | 4,222 | 8,112 | 19,194 | 8,539 | 3,585 | 3,584 | 1,184 | 63,615 | 103.9 |
| 備前市 | 新見美術館 | 352 | 1,005 | 2,076 | 2,058 | 2,299 | 1,173 | 1,536 | 4,696 | 3,240 | 1,747 | 2,435 | 159 | 22,776 | 85.5 |
| | 特別史跡旧閑谷学校 | 4,137 | 3,823 | 4,821 | 9,456 | 13,247 | 4,487 | 4,449 | 3,752 | 4,555 | 9,905 | 27,689 | 2,813 | 93,134 | 98.7 |
| 備前市 | 岡山県備前陶芸美術館 | 508 | 551 | 604 | 499 | 1,079 | 630 | 484 | 611 | 767 | 1,179 | 1,800 | 351 | 9,063 | 100.0 |

(単位:人、%)

| 所在地 | 施設名 | 1月 | 2月 | 3月 | 4月 | 5月 | 6月 | 7月 | 8月 | 9月 | 10月 | 11月 | 12月 | 計 | 対前年比 |
|------|--------------------|--------|--------|--------|--------|--------|--------|--------|--------|--------|--------|--------|--------|---------|-------|
| 瀬戸内市 | 牛窓海遊文化館 | 201 | 325 | 534 | 237 | 517 | 898 | 470 | 477 | 492 | 1,013 | 1,015 | 317 | 6,496 | 110.9 |
| | 夢二生家・少年山荘 | 654 | 591 | 741 | 889 | 1,537 | 1,033 | 776 | 988 | 1,122 | 1,684 | 1,658 | 414 | 12,087 | 95.4 |
| | 備前おさふね刀剣の里 | 2,135 | 1,718 | 2,414 | 1,964 | 3,123 | 3,029 | 5,693 | 10,198 | 5,349 | 2,961 | 3,993 | 1,224 | 43,801 | 131.9 |
| 赤磐市 | ドイツの森クローネンベルク | 6,772 | 4,682 | 16,422 | 29,018 | 49,642 | 14,690 | 14,767 | 27,983 | 27,494 | 24,805 | 17,790 | 6,193 | 240,258 | 107.5 |
| 真庭市 | 神庭の滝自然公園 | 942 | 1,047 | 2,625 | 3,907 | 6,579 | 3,744 | 6,115 | 6,925 | 5,856 | 5,213 | 15,104 | 910 | 58,967 | 84.8 |
| | 下湯原温泉ひまわり館 | 7,121 | 5,906 | 6,769 | 9,015 | 11,434 | 9,113 | 9,074 | 11,967 | 11,070 | 9,844 | 7,306 | 3,972 | 102,591 | 88.8 |
| | 足温泉 | 5,360 | 3,995 | 4,385 | 3,919 | 4,149 | 3,216 | 3,318 | 4,566 | 3,581 | 3,800 | 4,685 | 4,140 | 49,114 | 109.3 |
| | 蒜山ホースパーク | 30 | 36 | 299 | 574 | 1,655 | 562 | 1,077 | 2,750 | 1,457 | 705 | 790 | 84 | 10,019 | 97.0 |
| | 津黒いきものふれあいの里 | - | - | - | 387 | 1,963 | 1,442 | 2,790 | 4,443 | 1,365 | 893 | 520 | 48 | 13,851 | 85.1 |
| 美作市 | 武蔵資料館 | 376 | 297 | 660 | 779 | 995 | 776 | 781 | 831 | 642 | 813 | 780 | 561 | 8,291 | 81.6 |
| | クアガーデン武蔵の里 | 3,683 | 2,743 | 3,177 | 2,472 | 3,613 | 1,433 | 5,623 | 12,314 | 2,499 | 2,569 | 2,817 | 2,679 | 45,622 | 93.6 |
| | 湯郷鷺温泉館 | 22,907 | 15,153 | 18,380 | 14,889 | 17,589 | 12,218 | 12,933 | 19,808 | 14,839 | 13,236 | 16,455 | 16,954 | 195,361 | 96.5 |
| | 現代玩具博物館 オルゴール夢館 | 1,301 | 980 | 1,844 | 1,293 | 1,925 | 1,182 | 1,138 | 2,964 | 1,178 | 1,249 | 1,699 | 1,301 | 18,054 | 102.2 |
| 浅口市 | 岡山天文博物館 | 634 | 670 | 631 | 852 | 827 | 571 | 1,075 | 2,510 | 1,280 | 928 | 896 | 527 | 11,401 | 73.9 |
| 矢掛町 | 矢掛本陣 | 379 | 372 | 691 | 509 | 781 | 1,573 | 465 | 526 | 787 | 794 | 1,101 | 300 | 8,278 | 136.7 |
| | やかげ郷土美術館 | 2,259 | 1,761 | 1,861 | 1,603 | 1,709 | 7,529 | 1,334 | 1,070 | 1,812 | 1,423 | 2,032 | 1,324 | 25,717 | 150.7 |
| 鏡野町 | クアガーデンこのか | 5,934 | 4,956 | 3,505 | 2,865 | 3,909 | 2,281 | 2,750 | 4,872 | 2,741 | 2,596 | 3,276 | 1,977 | 41,662 | 107.9 |
| 奈義町 | 奈義町現代美術館 | 1,327 | 1,700 | 3,056 | 1,218 | 1,797 | 1,634 | 1,098 | 1,830 | 1,654 | 1,786 | 1,781 | 750 | 19,631 | 80.7 |
| | なぎビカリアミュージアム | 165 | 217 | 786 | 1,282 | 1,747 | 362 | 848 | 1,609 | 693 | 1,016 | 686 | 265 | 9,676 | 83.6 |

(資料5) 主な公的宿泊施設等の利用者数

(単位：人、%)

| 市町村 | 施設名 | 平成24年 | 平成25年 | 平成26年 | 前年比 |
|-------|-------------------|---------|---------|---------|-------|
| 岡山市 | サン・ピーチOKAYAMA | 19,750 | 19,354 | 18,572 | 96.0 |
| | ピュアリティまきび | 13,225 | 12,248 | 12,859 | 105.0 |
| | サンタケベ | 29,939 | 9,111 | - | - |
| 倉敷市 | 国民宿舎良寛荘 | 44,143 | 41,851 | 46,898 | 112.1 |
| | 国民宿舎王子が岳 | 3,570 | - | - | - |
| | 倉敷ユースホステル | 2,044 | 1,853 | 1,598 | 86.2 |
| | 鷲羽山ユースホステル | 1,009 | 1,188 | 1,266 | 106.6 |
| | 倉敷勤労総合福祉センター山陽ハイツ | 58,641 | 63,715 | 53,301 | 83.7 |
| 津山市 | 津山スポーツロッジ弥生荘 | 1,430 | 1,456 | 1,496 | 102.7 |
| | ウッディハウス加茂 | 3,979 | 2,807 | 2,982 | 106.2 |
| 玉野市 | ダイヤモンド瀬戸内マリンホテル | 74,648 | 75,867 | 73,282 | 96.6 |
| 井原市 | 星の郷アクティブヴィラ | 942 | 1,150 | 1,352 | 117.6 |
| 総社市 | 国民宿舎 サンロード吉備路 | 153,084 | 148,569 | 257,409 | 173.3 |
| | サントピア岡山総社 | 204,331 | 219,213 | 213,505 | 97.4 |
| 高梁市 | 高梁市サイクリングターミナル神原荘 | 5,882 | 6,242 | 5,009 | 80.2 |
| | 元仲田邸くらやしき | 1,466 | 4,049 | 3,601 | 88.9 |
| | ラ・フォーレ吹屋 | 20,621 | 17,483 | 16,464 | 94.2 |
| 新見市 | 草間自然休養村カルスト山荘 | 2,158 | 1,632 | 1,216 | 74.5 |
| | かれんふえると | 455 | 694 | 450 | 64.8 |
| | 休養宿泊施設大佐山荘 | 61 | 150 | 62 | 41.3 |
| | 大日高原ビジターハウス | 643 | 733 | 476 | 64.9 |
| | みどりの館 | 12,284 | 15,019 | 16,511 | 109.9 |
| 瀬戸内市 | 岡山いこいの村 | 45,818 | 46,922 | 46,692 | 99.5 |
| 赤磐市 | 布都美林間学校 | 1,841 | 1,312 | 1,371 | 104.5 |
| | リゾートハウスこれさと | 412 | 345 | 536 | 155.4 |
| 真庭市 | 休暇村蒜山高原 | 249,800 | 250,669 | 138,890 | 55.4 |
| | ホテル蒜山ヒルズ | 4,689 | 4,410 | 6,023 | 136.6 |
| | 蒜山なごみの温泉 津黒高原荘 | 12,604 | 17,411 | 23,042 | 132.3 |
| 美作市 | 武蔵の里五輪坊 | 6,482 | 5,979 | 6,326 | 105.8 |
| | 作東バレンタインホテル | 31,539 | 31,569 | 28,292 | 89.6 |
| | 大芦高原温泉雲海 | 14,093 | 8,636 | 4,683 | 54.2 |
| 和気町 | ロマンツェ | 8,177 | 7,690 | 6,670 | 86.7 |
| | 和気鶴飼谷温泉 | 10,303 | 10,503 | 11,804 | 112.4 |
| 新庄村 | 山の駅あじわいの宿新庄 | 2,014 | - | - | - |
| 鏡野町 | 国民宿舎いつき | 16,594 | 18,231 | 17,749 | 97.4 |
| 西粟倉村 | 国民宿舎あわくら荘 | 8,858 | 7,556 | 6,956 | 92.1 |
| 吉備中央町 | ラーバニスト小森の里 | 2,368 | 2,038 | 2,331 | 114.4 |

(資料6) 主なキャンプ場の入込客数

(単位：人、%)

| 所在地 | キャンプ場名 | 平成24年 | 平成25年 | 平成26年 | 前年比 |
|-------|-----------------------|--------|--------|--------|--------|
| 岡山市 | 犬島 | 1,838 | 2,816 | 1,411 | 50.1 |
| | 建部家族旅行村(たけべの森公園キャンプ場) | 18,963 | 1,865 | 18,769 | 1006.4 |
| 津山市 | 黒木 | 12,747 | 13,033 | 11,529 | 88.5 |
| | 奥津川ラビンの里 | 3,035 | 2,665 | 2,450 | 91.9 |
| 井原市 | 経ヶ丸グリーンスポーツ | 4,344 | 4,494 | 3,253 | 72.4 |
| | 経ヶ丸オートキャンプ場 | 3,142 | 3,292 | 5,488 | 166.7 |
| | 観音農村広場 | 2,147 | 2,042 | - | - |
| 高梁市 | 高梁自然公園 | 1,400 | 3,300 | 3,450 | 104.5 |
| | 弥高山 | 2,692 | 3,282 | 2,548 | 77.6 |
| | 西山高原 | 4,785 | 4,043 | 2,291 | 56.7 |
| 新見市 | 大佐山オートキャンプ場 | 8,532 | 7,953 | 6,773 | 85.2 |
| 瀬戸内市 | サンビーチ前島 | 400 | 1,141 | 250 | 21.9 |
| 赤磐市 | 吉井竜天オートキャンプ場 | 8,920 | 7,729 | 8,017 | 103.7 |
| 真庭市 | 蒜山高原キャンプ場 | 17,229 | 16,791 | 14,464 | 86.1 |
| | 津黒高原オートキャンプ場 | 2,684 | 2,322 | 1,778 | 76.6 |
| 美作市 | 津谷キャンプ場 | 2,494 | 2,729 | 2,208 | 80.9 |
| | コテージ村 | 4,235 | 4,171 | 3,275 | 78.5 |
| | 大芦高原 | 1,312 | 844 | 586 | 69.4 |
| 浅口市 | 藤波池 | 3,365 | 3,043 | 2,561 | 84.2 |
| 鏡野町 | のとり原 | 4,882 | 7,522 | 6,451 | 85.8 |
| | 星の里キャンプビレッジ | 2,263 | 2,080 | 2,104 | 101.2 |
| | 恩原高原オートキャンプ場 | 2,305 | 2,872 | 2,669 | 92.9 |
| 吉備中央町 | 湯の瀬温泉郷 | 1,709 | 1,381 | 627 | 45.4 |
| | 吉備青少年自然の家 | 96,872 | 90,010 | 95,536 | 106.1 |

(資料7) 主な海水浴場の入込客数

(単位：人、%)

| 海水浴場 | | 平成24年 | 平成25年 | 平成26年 | 前年比 |
|------|-----|--------|--------|--------|-------|
| 岡山市 | 宝伝 | 8,341 | 9,220 | 6,239 | 67.7 |
| | 犬島 | 2,026 | 3,090 | 2,279 | 73.8 |
| 倉敷市 | 沙美 | 40,000 | 47,000 | 43,500 | 92.6 |
| 玉野市 | 渋川 | 77,000 | 72,100 | 47,000 | 65.2 |
| 笠岡市 | 白石島 | 7,600 | 7,500 | 7,500 | 100.0 |
| 備前市 | 外輪 | 2,780 | 2,062 | 2,027 | 98.3 |
| | 宮の下 | 580 | 1,277 | 1,307 | 102.3 |
| 瀬戸内市 | 牛窓 | 9,406 | 8,044 | 5,996 | 74.5 |
| | 西脇 | 8,127 | 7,266 | 3,889 | 53.5 |

(資料8) 主なスキー場の入込客数

(単位：人、%)

| スキー場 | | 平成24年次 | 平成25年次 | 平成26年次 | 前年比 |
|------|-------|--------|--------|--------|-------|
| 新見市 | いぶきの里 | 30,036 | 26,382 | 30,990 | 117.5 |
| 真庭市 | ベアバレー | 25,150 | 30,097 | 29,684 | 98.6 |
| | 上蒜山 | 9,338 | 12,580 | 11,537 | 91.7 |
| | 津黒高原 | 2,236 | 2,771 | 3,743 | 135.1 |
| 鏡野町 | 恩原高原 | 64,740 | 71,808 | 61,731 | 86.0 |
| 西粟倉村 | 大茅 | 0 | 5,147 | 3,537 | 68.7 |

(注) 入込客数は、毎年次12月～3月のシーズン集計である。

(資料9) 指標の年別推移

| | | 独自調査(平成25年まで) | | | | | | 共通基準 | | | |
|-------------------------|-----------------|-------------------|-------------------|--------------------|-------------------|--------------------|-------------------|--------------|--------------------|--------------------|--------------------|
| | | (単位：千人、%) | | | | | | (単位：千人、%) | | | |
| 項 | 目 | 平成20年 | 平成21年 | 平成22年 | 平成23年 | 平成24年 | 平成25年 | 平成23年 | 平成24年 | 平成25年 | 平成26年 |
| 総観光客数 (対前年比) | | 24,806 (99.1) | 23,806 (96.0) | 25,142 (105.6) | 23,371 (93.0) | 23,727 (101.5) | 23,947 (100.9) | 14,592 - | 13,222 (90.6) | 12,320 (93.2) | 14,220 (115.4) |
| 県内・県外別 観光客数 | 県内客数 (対前年比) | 12,665 (101.1) | 11,966 (91.5) | 12,236 (102.3) | 10,980 (89.7) | 11,519 (104.9) | 11,992 (104.1) | 6,900 - | 5,104 (74.0) | 4,464 (87.5) | 5,561 (124.6) |
| | 県外客数 (対前年比) | 12,141 (97.1) | 11,840 (97.3) | 12,906 (109.0) | 12,391 (96.0) | 12,208 (98.5) | 11,955 (97.9) | 7,692 - | 8,118 (105.5) | 7,856 (96.8) | 8,659 (110.2) |
| 利用交通機関別 観光客数 | 観光バス (対前年比) | 5,213 (111.0) | 5,515 (109.0) | 6,116 (110.9) | 4,790 (78.3) | 3,977 (83.0) | 4,826 (121.3) | 2,735 - | 2,598 (95.0) | 1,366 (52.6) | 3,047 (223.1) |
| | 自家用車 (対前年比) | 16,898 (96.4) | 15,898 (91.2) | 16,545 (104.1) | 13,300 (80.4) | 14,542 (109.3) | 14,595 (100.4) | 9,681 - | 8,498 (87.8) | 9,161 (107.8) | 9,060 (98.9) |
| | 定期バス (対前年比) | 379 (180.5) | 360 (105.6) | 386 (107.2) | 208 (53.9) | 231 (111.1) | 329 (142.4) | 136 - | 113 (83.1) | 42 (37.2) | 55 (131.0) |
| | 鉄道 (対前年比) | | | | 3,798.0 | 3,729 (98.2) | 2,780 (74.6) | 1,414 - | 1,554 (109.9) | 1,182 (76.1) | 1,558 (131.8) |
| | タクシー (対前年比) | 217 (90.4) | 188 (106.2) | 188 (100.0) | 142 (75.5) | 105 (73.9) | 141 (134.3) | 6 - | 13 (216.7) | 4 (30.8) | 7 (175.0) |
| | その他 (対前年比) | 2,099 (110.0) | 1,845 (91.7) | 1,907 (103.4) | 1,133 (59.4) | 1,143 (100.9) | 1,276 (111.6) | 620 - | 446 (71.9) | 565 (126.7) | 493 (87.3) |
| 日帰り・宿泊別 観光客数 | 日帰り客数 (対前年比) | 15,734 (93.0) | 15,714 (92.9) | 16,602 (105.7) | 14,763 (88.9) | 15,700 (106.3) | 15,404 (98.1) | 10,591 - | 9,376 (88.5) | 7,527 (80.3) | 9,411 (125.0) |
| | 宿泊客数 (対前年比) | 9,072 (111.9) | 8,092 (99.8) | 8,540 (105.5) | 8,608 (100.8) | 8,027 (93.3) | 8,543 (106.4) | 4,001 - | 3,846 (96.1) | 4,793 (124.6) | 4,809 (100.3) |
| 観光消費額 (百万円) | 日帰り客 (対前年比) | 51,053 (89.7) | 57,243 (100.5) | 66,357 (115.9) | 43,266 (65.2) | 49,068 (113.4) | 47,791 (97.4) | 39,900 - | 47,400 (118.8) | 41,600 (87.8) | 57,600 (138.5) |
| | 宿泊客 (対前年比) | 95,208 (104.2) | 83,863 (91.8) | 79,579 (94.9) | 80,167 (100.7) | 82,358 (102.7) | 82,546 (100.2) | 85,700 - | 90,800 (106.0) | 96,700 (106.5) | 103,100 (106.6) |
| | 計 (対前年比) | 146,261 (98.6) | 141,106 (95.1) | 145,936 (103.4) | 123,433 (84.6) | 131,426 (106.5) | 130,337 (99.2) | 125,600 - | 138,200 (110.0) | 138,300 (100.1) | 160,700 (116.2) |
| 一人当たり平均 観光消費額 (円) | 日帰り客 (対前年比) | 5,502 (85.1) | 5,098 (78.9) | 5,520 (108.3) | 4,188 (75.9) | 2,979 (71.1) | 3,579 (120.1) | 3,767 - | 5,055 (134.2) | 5,527 (109.3) | 6,120 (110.7) |
| | 宿泊客 (対前年比) | 23,994 (86.0) | 25,306 (90.7) | 22,429 (88.6) | 19,937 (88.9) | 15,070 (75.6) | 14,791 (98.1) | 21,420 - | 23,609 (110.2) | 20,175 (85.5) | 21,439 (106.3) |

(資料10) 延べ宿泊者数

(単位：万人、%)

| 平成24年 | 平成25年 | 平成26年 | 前年比 |
|-------|-------|-------|-------|
| 467 | 522 | 539 | 103.3 |

出典：観光庁統計情報宿泊旅行統計情報

(資料11) 外国人旅行者宿泊者数

(単位：人、%)

| | 韓国 | 台湾 | 中国 | 香港 | タイ | シンガポール | マレーシア | フランス | その他欧米 | その他 | 計 |
|------|--------|--------|--------|-------|-------|--------|-------|-------|--------|--------|---------|
| 16年度 | 5,082 | 2,389 | 1,797 | 82 | | | | | 12,030 | 3,284 | 24,664 |
| 17年度 | 7,535 | 4,399 | 3,667 | 373 | | | | | 13,202 | 4,346 | 33,522 |
| 18年度 | 9,736 | 5,206 | 4,354 | 533 | | | | | 15,974 | 6,661 | 42,464 |
| 19年度 | 16,916 | 7,267 | 4,377 | 2,179 | | | | 2,755 | 18,143 | 9,076 | 60,713 |
| 20年度 | 11,745 | 8,076 | 5,479 | 3,630 | | | | 3,592 | 17,818 | 11,676 | 62,016 |
| 21年度 | 12,375 | 5,843 | 6,730 | 1,193 | | | | 3,752 | 16,595 | 9,072 | 55,560 |
| 22年度 | 14,711 | 5,946 | 8,411 | 865 | | | | 5,042 | 21,075 | 12,097 | 68,147 |
| 23年度 | 11,096 | 6,038 | 10,714 | 1,085 | | | | 1,458 | 10,414 | 10,316 | 51,121 |
| 24年度 | 14,577 | 10,467 | 11,572 | 3,270 | 842 | 655 | | 2,633 | 14,562 | 12,224 | 70,802 |
| 25年度 | 13,561 | 19,727 | 13,923 | 5,603 | 1,865 | 976 | 943 | 4,214 | 20,141 | 12,484 | 93,437 |
| 26年度 | 13,967 | 25,345 | 20,080 | 9,520 | 2,466 | 1,340 | 957 | 4,358 | 20,609 | 17,100 | 115,742 |
| 対前年比 | 103.0 | 128.5 | 144.2 | 169.9 | 132.2 | 137.3 | 101.5 | 103.4 | 102.3 | 137.0 | 123.9 |
| 構成比 | 12.1 | 21.9 | 17.3 | 8.2 | 2.1 | 1.2 | 0.8 | 3.8 | 17.8 | 14.8 | 100.0 |

※オーストラリアの人数は、平成19年度以前は欧米欄に20年度以降はその他欄に含まれる。

※タイ、シンガポール、マレーシアの空欄の人数はその他に含まれる。

※調査方法：収容人員50名以上及び過去の調査に協力実績のある県内162の調査対象宿泊施設のうち、回答のあった156施設の実績を集計。(平成26年度)

出典：岡山県観光課調査

観光客・その流れと傾向

－平成26年岡山県観光客動態調査報告書－

平成27年8月発行

岡山県産業労働部観光課

〒700-8570 岡山市北区内山下2-4-6

TEL : (086) 226-7384 FAX : (086) 224-2130

※

本報告書は岡山県観光課ホームページにも掲載しています。

<http://www.pref.okayama.jp/soshiki/46/>