

平成26年度

学校保健統計調査結果報告書

平成27年1月

岡山県総合政策局統計分析課

I 調査の概要

1 調査の目的

幼児、児童及び生徒(以下「児童等」という。)の発育及び健康状態を明らかにし、学校保健行政上の基礎資料を得ることを目的とする。

2 調査の根拠

統計法(平成19年法律第53号)及び学校保健統計調査規則(昭和27年文部省令第5号)によって実施される基幹統計調査である。

3 調査の範囲

学校教育法第1条に定める幼稚園、小学校、中学校、高等学校及び中等教育学校のうち、文部科学大臣が指定する学校(以下「調査実施校」という。)

4 調査の対象

調査実施校に在籍する満5歳から17歳(平成26年4月1日現在)までの児童等の一部。ただし、通信制課程の生徒を除く。

5 調査事項

- (1) 児童等の発育状態
- (2) 児童等の健康状態

6 調査の時期

学校保健安全法による健康診断等の結果に基づき、平成26年4月から6月の間に実施

7 平成26年度学校保健統計調査対象数

区分	学校(園)数	在学(園)者数	調査実施校数	発育状態調査		健康状態調査	
				調査対象者数	抽出率	調査対象者数	抽出率
計	1,005	223,753	164	13,629	6.1	76,357	34.1
幼稚園	329	7,766	37	1,208	15.6	1,659	21.4
小学校	417	104,214	60	5,536	5.3	30,622	29.4
中学校	171	56,061	39	4,510	8.0	20,476	36.5
高等学校	88	55,712	28	2,375	4.3	23,600	42.4

(注1)学校(園)数・在学(園)者数は、平成26年度学校基本調査結果(速報)による。幼稚園の在学(園)者数は、5歳児のみ。

(注2)中学校には中等教育学校の前期課程、高等学校には中等教育学校の後期課程を含む。

ただし、高等学校の学校(園)数には、中等教育学校を含まない。

(注3)発育状態調査:調査実施校に在籍する児童等のうちから、年齢別男女別に抽出された者を対象
健康状態調査:調査実施校の在学(園)者全員(幼稚園は5歳児のみ。)を対象

8 利用上の注意

- (1) この結果は、文部科学省の還元資料(速報値)によるものであり、後日文部科学省から公表される「平成26年度学校保健統計調査報告書」の数値が確定値となる。
- (2) 統計表中で用いた記号
「-」…該当者がいない場合。「0.0」「0.00」…計数が単位未満の場合。「…」…調査対象とならなかった場合。「X」…標本サイズが小さい等のため統計数値を公表しない場合。

Ⅱ 調 査 結 果 の 概 要

1 発育状態(身長・体重・座高)

(1) 身 長

① 前年度との比較

・男子は、15歳で同じ、5歳、6歳、8歳から10歳及び16歳で下回っているのを除き、上回っている。

・女子は、6歳及び8歳で同じ、5歳、11歳、12歳、14歳、15歳及び17歳で下回っているのを除き、上回っている。

② 親の世代(30年前の昭和59年度の岡山県数値。以下同じ。)との比較

・男子の5歳及び女子の5歳、6歳、15歳で下回っているのを除き、上回っている。

・最も上回っている年齢は、男子では12歳で3.1cm、女子では10歳で1.9cm高くなっている。

③ 全国平均値との比較

・男子は、7歳で同じを除き、下回っている。

・女子は、すべての年齢で下回っている。

④ 男子と女子の比較

・9歳から11歳で女子が上回っているのを除き、男子が上回っている。

表1 年齢別 身長の平均値(岡山県)

(単位:cm)

区 分		平成26年度 A	平成25年度 B	差 A-B	昭和59年度 C(親の世代)	差 A-C	全国 H26(D)	差 A-D	
男	幼稚園 5歳	109.7	110.0	△ 0.3	109.8	△ 0.1	110.3	△ 0.6	
	小学校	6歳	116.2	116.3	△ 0.1	115.9	0.3	116.5	△ 0.3
		7	122.4	121.9	0.5	121.5	0.9	122.4	0.0
		8	127.6	128.1	△ 0.5	127.1	0.5	128.0	△ 0.4
		9	132.8	133.1	△ 0.3	132.2	0.6	133.6	△ 0.8
		10	137.9	138.7	△ 0.8	137.0	0.9	138.9	△ 1.0
	中学校	11	144.9	144.5	0.4	142.8	2.1	145.1	△ 0.2
		12歳	152.1	151.6	0.5	149.0	3.1	152.5	△ 0.4
		13	159.5	158.9	0.6	156.8	2.7	159.7	△ 0.2
	高等学校	14	164.8	164.2	0.6	163.0	1.8	165.1	△ 0.3
		15歳	167.3	167.3	0.0	166.6	0.7	168.3	△ 1.0
		16	168.7	168.8	△ 0.1	168.6	0.1	169.8	△ 1.1
		17	170.3	169.8	0.5	170.1	0.2	170.7	△ 0.4
	女	幼稚園 5歳	108.7	108.9	△ 0.2	109.4	△ 0.7	109.5	△ 0.8
小学校		6歳	115.4	115.4	0.0	115.5	△ 0.1	115.5	△ 0.1
		7	121.3	121.2	0.1	120.7	0.6	121.5	△ 0.2
		8	127.1	127.1	0.0	126.7	0.4	127.4	△ 0.3
		9	133.2	133.1	0.1	132.1	1.1	133.4	△ 0.2
		10	139.8	139.6	0.2	137.9	1.9	140.1	△ 0.3
中学校		11	145.8	145.9	△ 0.1	144.5	1.3	146.8	△ 1.0
		12歳	151.6	151.7	△ 0.1	150.6	1.0	151.8	△ 0.2
		13	154.5	154.4	0.1	153.6	0.9	154.8	△ 0.3
高等学校		14	155.9	156.3	△ 0.4	155.7	0.2	156.4	△ 0.5
		15歳	156.3	156.7	△ 0.4	156.6	△ 0.3	157.0	△ 0.7
		16	157.3	156.8	0.5	156.7	0.6	157.6	△ 0.3
		17	157.1	157.7	△ 0.6	156.7	0.4	157.9	△ 0.8

(注1) 年齢は、各年4月1日現在の満年齢である。以下の各表について同じ。

(注2) 中学校には中等教育学校の前期課程、高等学校には中等教育学校の後期課程を含む。以下の各表について同じ。

(2) 体 重

① 前年度との比較

- ・男子は、5歳、6歳及び12歳で同じ、14歳から17歳で上回っている。
- ・女子は、5歳で同じ、8歳から10歳、12歳、13歳及び16歳で上回っている。

② 親の世代との比較

- ・男子の5歳、女子の5歳及び15歳で下回っているのを除き、上回っている。
- ・最も上回っている年齢は、男子では15歳で3.1kg、女子では11歳で1.6kg重くなっている。

③ 全国平均値との比較

- ・男子は、14歳及び15歳で上回っているのを除き、下回っている。
- ・女子は、10歳で同じ、8歳、13歳及び16歳で上回っているのを除き、下回っている。

④ 男子と女子の比較

- ・9歳で同じ、10歳から12歳で女子が上回っているのを除き、男子が上回っている。

表2 年齢別 体重の平均値(岡山県)

(単位:kg)

区 分		平成26年度 A	平成25年度 B	差 A-B	昭和59年度 C(親の世代)	差 A-C	全国 H26(D)	差 A-D	
男	幼稚園 5歳	18.5	18.5	0.0	18.6	△ 0.1	18.9	△ 0.4	
	小学校	6歳	21.1	21.1	0.0	20.9	0.2	21.3	△ 0.2
		7	23.6	23.7	△ 0.1	23.0	0.6	24.0	△ 0.4
		8	26.6	26.7	△ 0.1	26.0	0.6	27.0	△ 0.4
		9	29.7	30.0	△ 0.3	28.9	0.8	30.4	△ 0.7
		10	33.1	34.1	△ 1.0	31.8	1.3	34.0	△ 0.9
		11	37.5	38.0	△ 0.5	35.6	1.9	38.4	△ 0.9
	中学校	12歳	43.0	43.0	0.0	40.9	2.1	44.0	△ 1.0
		13	48.2	48.6	△ 0.4	46.7	1.5	48.8	△ 0.6
		14	54.5	53.8	0.7	52.3	2.2	53.9	0.6
	高等学校	15歳	59.5	58.0	1.5	56.4	3.1	58.9	0.6
		16	59.9	59.6	0.3	58.6	1.3	60.7	△ 0.8
		17	62.5	62.2	0.3	60.4	2.1	62.6	△ 0.1
	女	幼稚園 5歳	18.1	18.1	0.0	18.3	△ 0.2	18.5	△ 0.4
小学校		6歳	20.6	20.9	△ 0.3	20.4	0.2	20.8	△ 0.2
		7	23.3	23.5	△ 0.2	22.4	0.9	23.4	△ 0.1
		8	26.5	26.1	0.4	25.6	0.9	26.4	0.1
		9	29.7	29.4	0.3	28.4	1.3	29.8	△ 0.1
		10	34.0	33.3	0.7	32.5	1.5	34.0	0.0
		11	38.2	38.4	△ 0.2	36.6	1.6	39.0	△ 0.8
中学校		12歳	43.5	43.4	0.1	42.7	0.8	43.6	△ 0.1
		13	47.3	47.0	0.3	45.9	1.4	47.2	0.1
		14	49.9	50.0	△ 0.1	49.0	0.9	50.0	△ 0.1
高等学校		15歳	51.0	51.2	△ 0.2	51.1	△ 0.1	51.4	△ 0.4
		16	52.8	52.0	0.8	52.7	0.1	52.4	0.4
		17	52.7	53.6	△ 0.9	52.5	0.2	52.9	△ 0.2

(3) 座 高

① 前年度との比較

- ・男子は、6歳及び11歳で同じ、5歳、8歳から10歳で下回っているのを除き、上回っている。
- ・女子は、9歳及び12歳で同じ、5歳、7歳、10歳及び16歳で上回っている。

② 親の世代との比較

- ・男子の9歳、10歳及び女子の8歳で同じ、男子の5歳から8歳、女子の5歳、6歳及び15歳で下回っているのを除き、上回っている。
- ・最も上回っている年齢は、男子では12歳及び13歳で1.6cm、女子では10歳及び17歳で0.9cm高くなっている。

③ 全国平均値との比較

- ・男子は12歳及び14歳で同じ、13歳及び17歳で上回っているのを除き、下回っている。
- ・女子は7歳、9歳及び10歳で同じ、16歳で上回っているのを除き、下回っている。

④ 男子と女子の比較

- ・9歳から12歳では、女子が上回っているのを除き、男子が上回っている。

表3 年齢別 座高の平均値(岡山県)

(単位:cm)

区 分		平成26年度 A	平成25年度 B	差 A-B	昭和59年度 C(親の世代)	差 A-C	全国 H26(D)	差 A-D	
男	幼稚園 5歳	61.4	61.7	△ 0.3	62.4	△ 1.0	61.8	△ 0.4	
	小学校	6歳	64.6	64.6	0.0	65.1	△ 0.5	64.8	△ 0.2
		7	67.4	67.2	0.2	67.5	△ 0.1	67.6	△ 0.2
		8	69.9	70.3	△ 0.4	70.0	△ 0.1	70.2	△ 0.3
		9	72.3	72.4	△ 0.1	72.3	0.0	72.6	△ 0.3
		10	74.2	74.7	△ 0.5	74.2	0.0	74.9	△ 0.7
	中学校	11	77.5	77.5	0.0	76.6	0.9	77.6	△ 0.1
		12歳	81.3	80.8	0.5	79.7	1.6	81.3	0.0
		13	85.2	84.7	0.5	83.6	1.6	84.9	0.3
	高等学校	14	88.1	87.7	0.4	86.8	1.3	88.1	0.0
		15歳	90.0	89.8	0.2	89.4	0.6	90.4	△ 0.4
		16	91.3	91.2	0.1	90.2	1.1	91.4	△ 0.1
		17	92.1	91.8	0.3	91.2	0.9	92.0	0.1
	女	幼稚園 5歳	61.2	61.1	0.1	62.2	△ 1.0	61.3	△ 0.1
小学校		6歳	64.3	64.4	△ 0.1	65.0	△ 0.7	64.4	△ 0.1
		7	67.2	67.1	0.1	67.0	0.2	67.2	0.0
		8	69.7	69.9	△ 0.2	69.7	0.0	69.9	△ 0.2
		9	72.6	72.6	0.0	72.2	0.4	72.6	0.0
		10	75.8	75.6	0.2	74.9	0.9	75.8	0.0
中学校		11	78.8	79.0	△ 0.2	78.2	0.6	79.3	△ 0.5
		12歳	82.0	82.0	0.0	81.5	0.5	82.1	△ 0.1
		13	83.6	83.7	△ 0.1	83.0	0.6	83.8	△ 0.2
高等学校		14	84.5	85.0	△ 0.5	84.3	0.2	84.9	△ 0.4
		15歳	85.1	85.5	△ 0.4	85.2	△ 0.1	85.4	△ 0.3
		16	85.8	85.6	0.2	85.0	0.8	85.7	0.1
		17	85.7	86.0	△ 0.3	84.8	0.9	85.9	△ 0.2

図1 体位の男女別年齢別推移(岡山県)

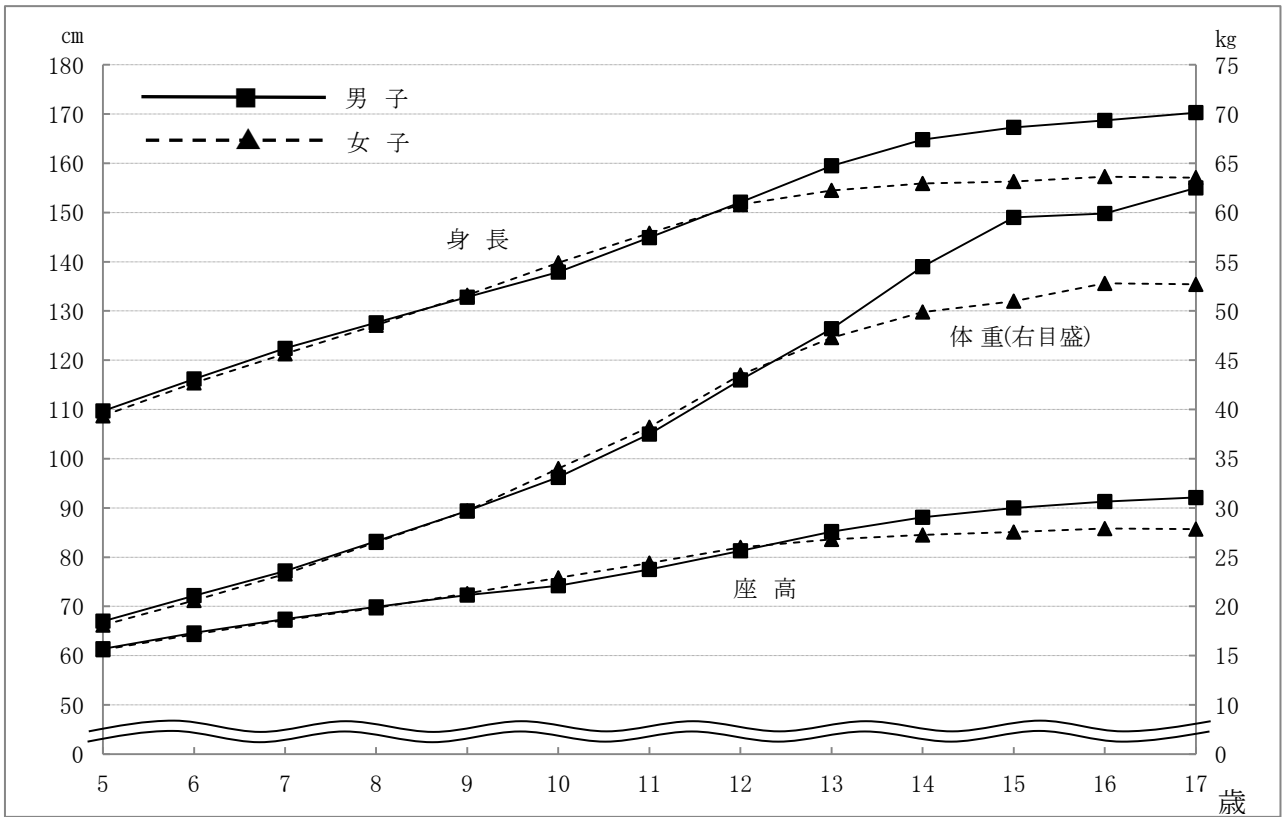
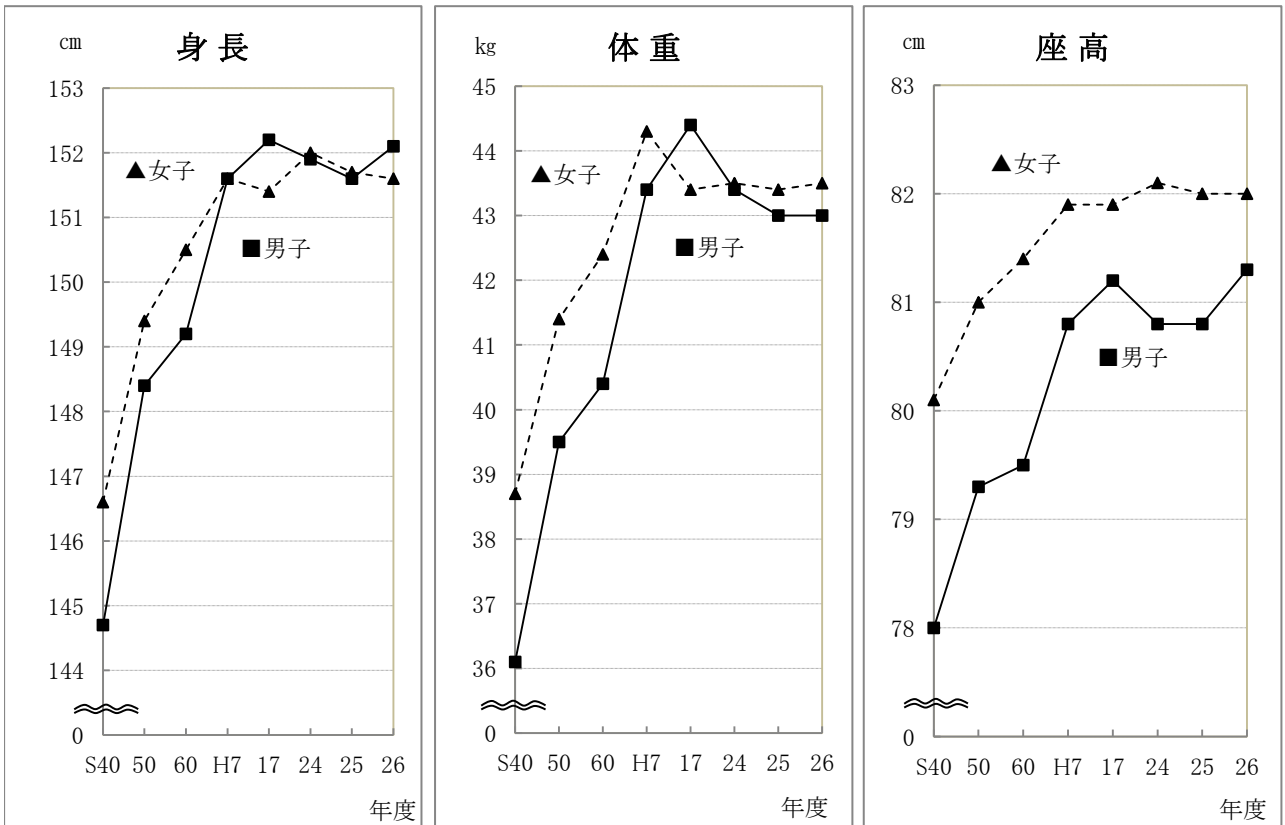


図2 12歳の体位の推移(岡山県)



2 健康状態(疾病・異常)

(1) むし歯(う歯)

- ・被患率は、幼稚園 40.9%、小学校 49.0%、中学校 42.7%、高等学校 47.5%となっている。
- ・前年度の被患率と比較すると、小学校、高等学校で下回っているが、幼稚園、中学校で上回っている。
- ・全国平均値と比較すると、小学校、高等学校で下回っているが、幼稚園、中学校で上回っている。

(2) 裸眼視力

① 裸眼視力 1.0 未満の者

- ・割合は、幼稚園 17.6%、小学校 28.3%、中学校 50.6%、高等学校 64.8%となっている。
- ・前年度の割合と比較すると、幼稚園、中学校及び高等学校で下回っているが、小学校で上回っている。
- ・全国平均値と比較すると、幼稚園、小学校及び中学校で下回っているが、高等学校では上回っている。

② 裸眼視力 0.7 未満で視力非矯正者の割合

- ・裸眼視力 0.7 未満(学校生活上問題となることが多い視力の状態)で視力非矯正者の割合は、幼稚園 2.7%、小学校 10.2%、中学校 13.8%、高等学校 10.4%となっている。
- ・全国平均値と比較すると、幼稚園、小学校、中学校、高等学校いずれでも下回っている。

(3) アトピー性皮膚炎

- ・被患率は、幼稚園 2.0%、小学校 3.3%、中学校 3.3%、高等学校 3.0%となっている。
- ・前年度の被患率と比較すると、中学校で下回っているが、幼稚園、小学校及び高等学校では上回っている。
- ・全国平均値と比較すると、幼稚園で下回っているが、小学校、中学校及び高等学校では上回っている。

(4) ぜん息

- ・被患率は、幼稚園 1.9%、小学校 4.0%、中学校 3.1%、高等学校 2.3%となっている。
- ・前年度の被患率と比較すると、幼稚園、中学校及び高等学校で下回っているが、小学校では上回っている。
- ・全国平均値と比較すると、すべて上回っている。

表4 主な疾病・異常被患率(岡山県)

(単位:%)

区 分	むし 歯 (う 歯)			裸 眼 視 力 1.0 未 満		
	平成26年度	平成25年度	全国(H26)	平成26年度	平成25年度	全国(H26)
幼 稚 園	40.9	33.7	38.46	17.6	19.6	26.53
小 学 校	49.0	52.5	52.54	28.3	27.7	30.16
中 学 校	42.7	35.2	42.37	50.6	53.0	53.04
高 等 学 校	47.5	50.4	53.08	64.8	65.1	62.89

区 分	アトピー性皮膚炎			ぜ ん 息		
	平成26年度	平成25年度	全国(H26)	平成26年度	平成25年度	全国(H26)
幼 稚 園	2.0	1.6	2.37	1.9	2.7	1.85
小 学 校	3.3	3.1	3.22	4.0	3.2	3.88
中 学 校	3.3	3.6	2.52	3.1	3.5	3.03
高 等 学 校	3.0	2.7	2.14	2.3	2.8	1.93

表5 視力非矯正者の裸眼視力と視力矯正者の裸眼視力の割合(岡山県)

(単位:%)

区 分	視 力 非 矯 正 者 の 裸 眼 視 力							
	1.0以上		1.0未満0.7以上		0.7未満0.3以上		0.3未満	
	岡山県	全 国	岡山県	全 国	岡山県	全 国	岡山県	全 国
幼 稚 園	81.4	73.15	13.3	17.20	2.6	7.42	0.1	0.81
小 学 校	70.9	69.21	9.4	9.97	7.6	8.94	2.6	3.31
中 学 校	48.1	46.20	8.3	9.81	9.3	10.88	4.5	5.59
高 等 学 校	34.9	35.45	7.2	9.72	7.2	9.93	3.2	7.01

区 分	視 力 矯 正 者 の 裸 眼 視 力							
	1.0以上		1.0未満0.7以上		0.7未満0.3以上		0.3未満	
	岡山県	全 国	岡山県	全 国	岡山県	全 国	岡山県	全 国
幼 稚 園	1.1	0.32	0.2	0.35	1.2	0.59	0.1	0.16
小 学 校	0.9	0.64	1.0	0.75	2.5	2.35	5.2	4.83
中 学 校	1.3	0.76	1.7	1.50	7.7	5.87	19.0	19.38
高 等 学 校	0.3	1.66	0.7	1.81	6.9	5.60	39.6	28.82

(注) 調査時点で低い方の視力の記載により計上している。

図3 主な疾病・異常等の全国比較

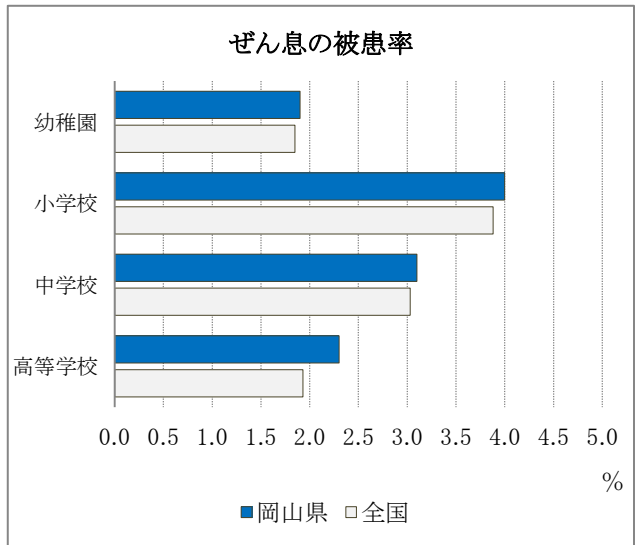
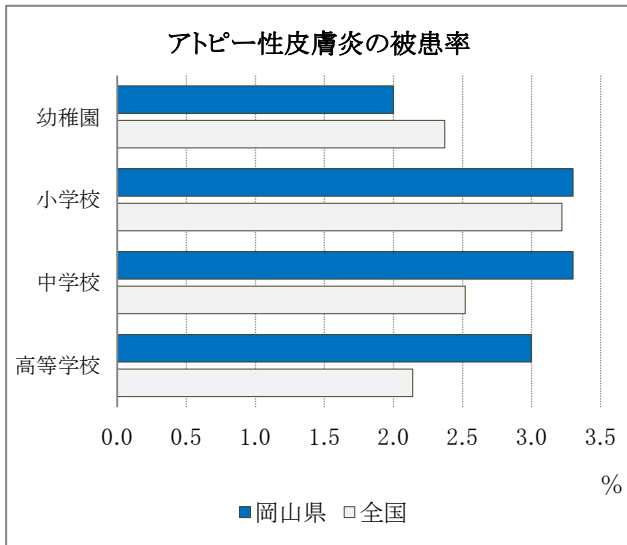
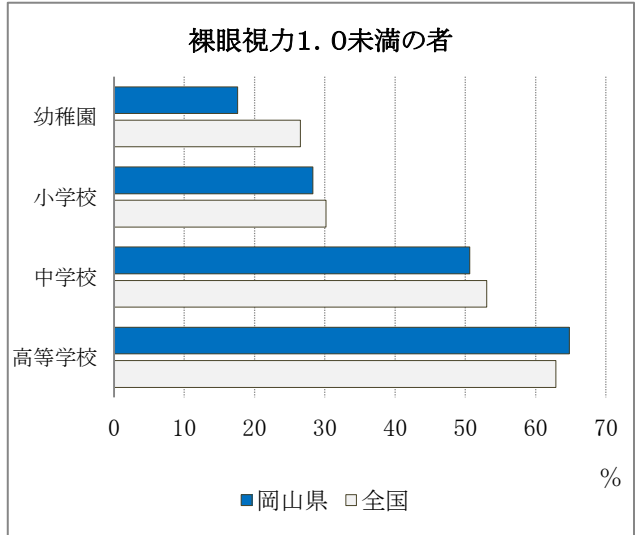
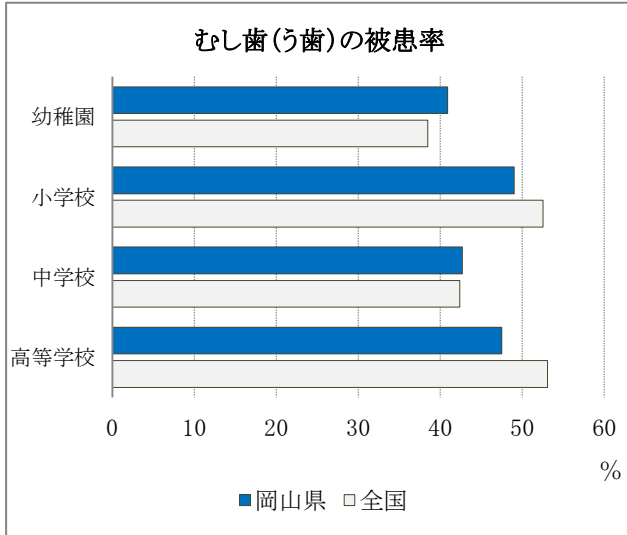
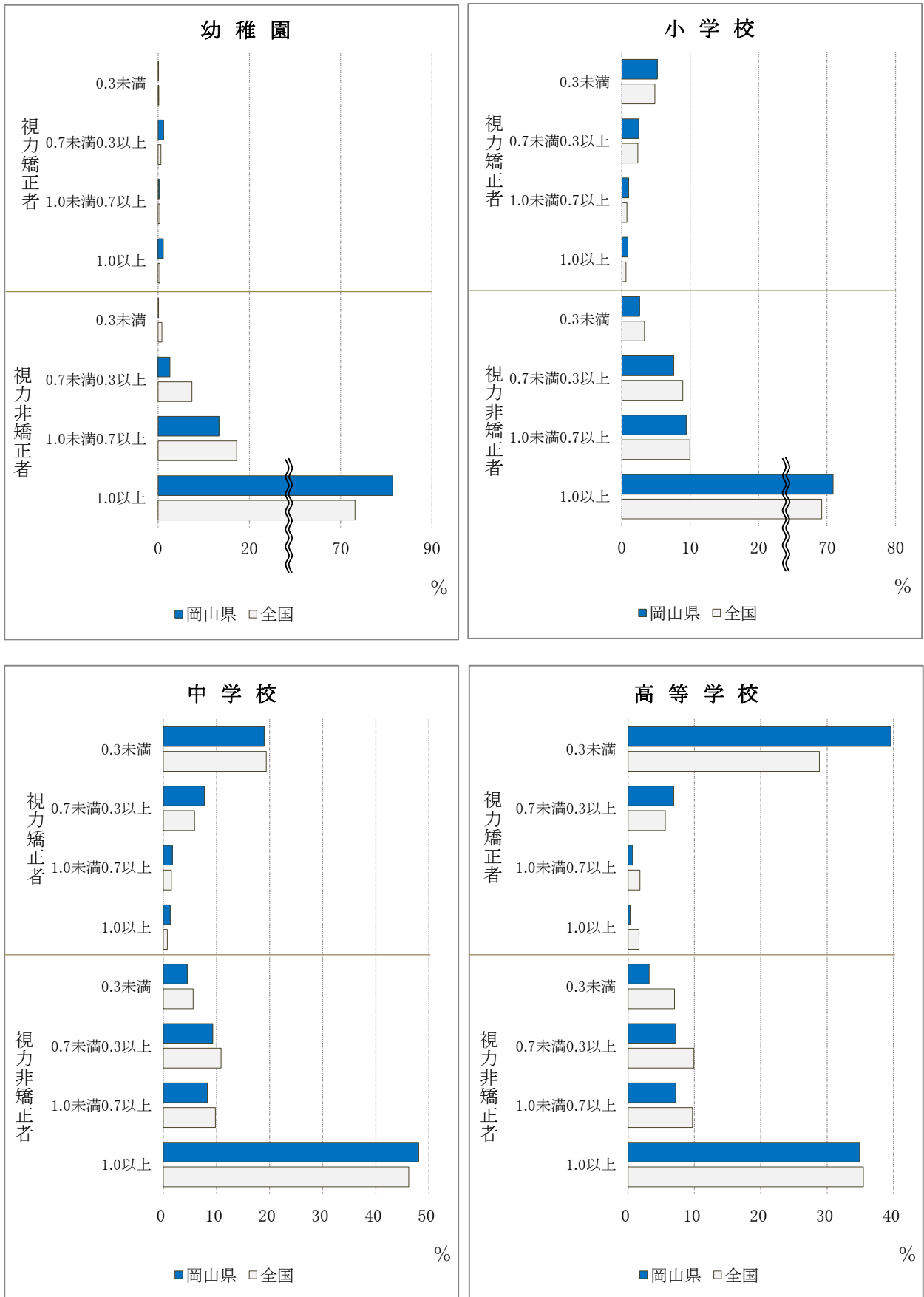


図4 視力非矯正者と視力矯正者の割合の全国比較



Ⅲ 統 計 表

1 発育状態

① 年齢別 身長・体重・座高の平均値 (岡山県:男)

区分	年度	幼稚園	小 学 校					中 学 校			高 等 学 校			
		5歳	6	7	8	9	10	11	12	13	14	15	16	17
身長 (cm)	S40	108.3	113.3	119.0	124.4	129.1	133.6	138.8	144.7	151.7	158.2	163.6	165.6	166.6
	50	109.0	115.0	120.5	125.7	131.4	136.2	141.2	148.4	155.4	162.0	166.2	167.8	168.7
	60	110.0	116.4	122.2	127.4	132.2	137.5	143.1	149.2	157.1	163.1	166.7	169.0	169.1
	H7	110.3	116.5	122.3	127.8	133.0	138.9	144.3	151.6	158.4	164.8	167.4	169.5	170.8
	17	110.3	116.4	122.1	127.7	133.0	139.0	144.7	152.2	158.4	165.1	167.7	169.7	170.1
	24	109.9	115.7	122.3	127.9	133.6	138.4	144.0	151.9	158.8	164.6	167.2	169.4	169.7
	25	110.0	116.3	121.9	128.1	133.1	138.7	144.5	151.6	158.9	164.2	167.3	168.8	169.8
	26	109.7	116.2	122.4	127.6	132.8	137.9	144.9	152.1	159.5	164.8	167.3	168.7	170.3
全国	26	110.3	116.5	122.4	128.0	133.6	138.9	145.1	152.5	159.7	165.1	168.3	169.8	170.7

体重 (kg)	S40	17.9	19.4	21.6	24.1	26.4	29.0	32.2	36.1	41.5	46.9	51.9	54.7	56.9
	50	18.2	20.3	22.5	25.0	28.1	31.2	34.4	39.5	45.0	50.4	55.1	57.4	58.5
	60	18.8	20.8	23.5	25.9	29.3	32.4	36.3	40.4	46.4	51.9	57.1	59.1	60.5
	H7	19.0	21.4	24.1	27.1	30.0	34.2	38.0	43.4	49.0	54.3	58.3	61.2	63.4
	17	18.9	21.4	24.2	26.9	29.8	34.4	38.9	44.4	48.7	55.4	59.0	61.9	62.6
	24	18.6	20.9	23.9	26.9	30.3	33.6	37.4	43.4	48.7	53.9	59.5	61.2	61.8
	25	18.5	21.1	23.7	26.7	30.0	34.1	38.0	43.0	48.6	53.8	58.0	59.6	62.2
	26	18.5	21.1	23.6	26.6	29.7	33.1	37.5	43.0	48.2	54.5	59.5	59.9	62.5
全国	26	18.9	21.3	24.0	27.0	30.4	34.0	38.4	44.0	48.8	53.9	58.9	60.7	62.6

座高 (cm)	S40	61.6	64.2	66.8	69.3	71.4	73.3	75.4	78.0	81.6	85.2	88.5	89.6	90.2
	50	61.8	64.6	67.1	69.5	71.8	73.9	76.0	79.3	82.9	86.1	88.9	89.9	90.4
	60	62.3	65.3	67.9	70.2	72.1	74.4	76.9	79.5	83.6	86.5	89.3	90.7	90.7
	H7	62.0	65.1	67.7	70.2	72.6	75.2	77.4	80.8	84.2	87.7	89.5	90.7	91.1
	17	61.8	64.8	67.6	70.1	72.5	75.1	77.7	81.2	84.0	87.9	89.9	91.3	91.5
	24	61.6	64.6	67.6	70.1	72.7	74.7	77.2	80.8	84.6	88.0	90.3	91.5	91.5
	25	61.7	64.6	67.2	70.3	72.4	74.7	77.5	80.8	84.7	87.7	89.8	91.2	91.8
	26	61.4	64.6	67.4	69.9	72.3	74.2	77.5	81.3	85.2	88.1	90.0	91.3	92.1
全国	26	61.8	64.8	67.6	70.2	72.6	74.9	77.6	81.3	84.9	88.1	90.4	91.4	92.0

(注1)年齢は、各年4月1日現在の満年齢である。以下の各表について同じ。

(注2)中学校には中等教育学校の前期課程、高等学校には中等教育学校の後期課程を含む。以下の各表について同じ。

② 年齢別 身長・体重・座高の平均値 (岡山県:女)

区分	年度	幼稚園	小学校					中学校				高等学校		
		5歳	6	7	8	9	10	11	12	13	14	15	16	17
身長 (cm)	S40	107.2	112.4	117.9	123.2	128.5	134.2	140.6	146.6	150.5	152.7	154.0	154.3	154.6
	50	108.2	114.3	119.9	125.3	131.2	137.4	143.7	149.4	153.0	154.7	155.5	156.1	156.3
	60	109.2	115.5	121.2	126.6	131.8	138.4	144.9	150.5	154.1	155.9	156.1	157.0	156.9
	H7	109.3	116.0	121.3	127.0	133.5	139.8	146.3	151.6	154.7	156.4	156.7	157.5	157.7
	17	109.4	115.4	121.5	127.1	133.1	140.0	146.1	151.4	154.9	156.4	156.8	157.3	158.1
	24	109.0	115.7	121.7	127.6	132.9	139.7	146.3	152.0	154.3	156.1	156.3	156.7	156.8
	25	108.9	115.4	121.2	127.1	133.1	139.6	145.9	151.7	154.4	156.3	156.7	156.8	157.7
	26	108.7	115.4	121.3	127.1	133.2	139.8	145.8	151.6	154.5	155.9	156.3	157.3	157.1
全国	26	109.5	115.5	121.5	127.4	133.4	140.1	146.8	151.8	154.8	156.4	157.0	157.6	157.9

体重 (kg)	S40	17.4	18.9	21.0	23.4	26.0	29.2	33.5	38.7	43.0	46.2	48.3	50.2	50.8
	50	17.8	19.8	22.1	24.7	27.8	31.7	35.8	41.4	45.5	48.2	50.2	51.7	52.3
	60	18.3	20.5	22.8	25.7	28.5	32.5	36.9	42.4	46.8	49.4	51.3	52.6	52.1
	H7	18.4	21.3	23.7	26.3	30.0	34.4	39.1	44.3	47.6	50.3	51.8	52.6	53.8
	17	18.4	20.8	23.3	26.3	29.9	34.2	38.2	43.4	47.6	50.4	52.4	53.0	53.8
	24	18.3	20.9	23.5	26.5	29.7	33.1	38.5	43.5	47.4	49.7	51.5	52.6	52.2
	25	18.1	20.9	23.5	26.1	29.4	33.3	38.4	43.4	47.0	50.0	51.2	52.0	53.6
	26	18.1	20.6	23.3	26.5	29.7	34.0	38.2	43.5	47.3	49.9	51.0	52.8	52.7
全国	26	18.5	20.8	23.4	26.4	29.8	34.0	39.0	43.6	47.2	50.0	51.4	52.4	52.9

座高 (cm)	S40	61.0	63.5	66.3	68.7	71.2	73.8	76.9	80.1	82.6	84.0	84.9	85.3	85.5
	50	61.4	64.1	66.6	69.0	71.6	74.7	77.8	81.0	82.8	83.9	84.6	85.0	85.1
	60	61.9	64.8	67.2	69.9	72.1	75.0	78.3	81.4	83.4	84.4	85.1	85.6	85.2
	H7	61.5	64.8	67.4	70.0	72.9	76.1	79.1	81.9	83.6	84.5	85.2	85.4	85.4
	17	61.3	64.3	67.2	69.9	72.6	76.0	78.9	81.9	83.7	84.7	85.4	85.6	85.8
	24	61.2	64.6	67.3	70.3	72.6	75.7	79.0	82.1	83.9	84.7	85.5	85.7	85.5
	25	61.1	64.4	67.1	69.9	72.6	75.6	79.0	82.0	83.7	85.0	85.5	85.6	86.0
	26	61.2	64.3	67.2	69.7	72.6	75.8	78.8	82.0	83.6	84.5	85.1	85.8	85.7
全国	26	61.3	64.4	67.2	69.9	72.6	75.8	79.3	82.1	83.8	84.9	85.4	85.7	85.9

2 健康状態

① 年齢別 疾病・異常被患率等 (岡山県:計)

区 分	計	裸 眼 視 力								裸 眼 視			
		視力非矯正者の裸眼視力				視力矯正者の裸眼視力				計	1.0 未満 0.7 以上	0.7 未満 0.3 以上	
		1.0 以上	1.0 未満 0.7 以上	0.7 未満 0.3 以上	0.3 未満	1.0 以上	1.0 未満 0.7 以上	0.7 未満 0.3 以上	0.3 未満				
幼稚園 5 歳	100.0	81.4	13.3	2.6	0.1	1.1	0.2	1.2	0.1	17.6	13.5	3.8	
小学 校	計	100.0	70.9	9.4	7.6	2.6	0.9	1.0	2.5	5.2	28.3	10.4	10.1
	6 歳	100.0	81.6	10.9	4.1	0.9	0.5	0.5	1.1	0.4	17.9	11.4	5.2
	7 歳	100.0	77.0	10.7	6.3	2.0	0.6	0.8	1.2	1.3	22.4	11.6	7.5
	8 歳	100.0	74.1	8.8	8.0	3.1	0.8	0.7	1.5	2.8	25.0	9.5	9.5
	9 歳	100.0	68.8	9.3	8.1	3.7	1.0	1.2	2.3	5.6	30.2	10.5	10.3
	10 歳	100.0	65.5	8.1	9.2	3.0	0.8	1.3	3.7	8.3	33.6	9.4	12.9
中学 校	11 歳	100.0	59.1	8.6	9.8	3.0	1.4	1.4	4.8	11.9	39.5	10.0	14.6
	計	100.0	48.1	8.3	9.3	4.5	1.3	1.7	7.7	19.0	50.6	10.1	17.0
	12 歳	100.0	53.5	9.2	9.6	4.7	1.0	1.2	5.8	14.9	45.4	10.4	15.4
	13 歳	100.0	47.3	8.7	9.1	4.5	1.4	1.5	7.0	20.5	51.3	10.2	16.1
高等 学校	14 歳	100.0	43.5	7.1	9.2	4.3	1.4	2.5	10.2	21.7	55.1	9.6	19.4
	計	100.0	34.9	7.2	7.2	3.2	0.3	0.7	6.9	39.6	64.8	7.9	14.1
	15 歳	100.0	35.1	8.1	7.4	4.2	0.4	0.5	6.3	37.9	64.5	8.6	13.8
	16 歳	100.0	37.4	7.1	6.6	2.5	0.3	0.5	7.0	38.5	62.3	7.6	13.7
17 歳	100.0	32.1	6.3	7.6	2.8	0.2	1.1	7.2	42.6	67.7	7.4	14.9	

区 分	計	永久歯の1人当り平均むし歯(う歯)等数					栄 養 状 態	せ き 柱 ・ 胸 郭	皮 膚 疾 患		結 核	結 核 査 査 の 対 象 者 の 精 密 者	心 臓 の 疾 病 ・ 異 常
		喪 失 歯 数	むし歯(う歯)			ア ト ピ ー 性 皮 膚 炎			そ の 他 の 皮 膚 疾 患				
			計	処 置 歯 数	未 歯 処 置 数								
幼稚園 5 歳	0.1	0.3	2.0	1.3	0.6	
小学 校	計	1.3	0.7	3.3	0.5	-	0.1	0.8	
	6 歳	1.0	0.5	4.0	0.6	-	0.1	1.0	
	7 歳	1.0	0.6	3.2	0.3	-	0.1	0.8	
	8 歳	1.2	0.4	2.5	0.5	-	0.1	0.5	
	9 歳	1.7	0.6	3.1	0.5	-	0.0	1.0	
	10 歳	1.4	1.1	3.6	0.7	-	0.1	0.6	
中学 校	11 歳	1.7	0.8	3.3	0.3	-	0.1	0.8	
	計	1.0	0.0	1.0	0.7	0.3	2.0	0.8	3.3	0.2	-	0.0	1.0
	12 歳	1.0	0.0	1.0	0.7	0.3	2.0	0.9	3.8	0.2	-	0.0	1.2
	13 歳	1.4	0.8	2.8	0.2	-	0.0	0.7
高等 学校	14 歳	2.5	0.7	3.3	0.2	-	0.1	1.0
	計	0.2	0.3	3.0	0.2	0.0	...	0.8
	15 歳	0.2	0.3	3.0	0.3	0.0	...	0.8
	16 歳	0.2	0.4	3.1	0.2	0.6
17 歳	0.2	0.2	3.1	0.1	0.9	

(単位:%)

力	眼の疾病・異常	難聴	耳鼻咽喉頭			歯			口腔					
			耳疾患	鼻疾・副鼻腔患	口疾腔患咽・喉異頭常	むし歯(う歯)			歯列・咬合	顎関節	歯垢の状態	歯肉の状態	その他異常	
						計	処完了置者	未の処あ置る歯者						
0.3未満	0.2	4.2	...	7.7	9.9	1.2	40.9	12.2	28.7	3.3	-	1.7	0.5	2.5
	7.8	7.5	0.8	6.1	16.5	2.2	49.0	24.6	24.5	2.9	0.0	2.5	2.4	6.7
	1.3	7.4	0.9	6.0	15.2	3.0	44.4	16.6	27.8	2.5	0.0	0.9	0.4	5.7
	3.3	6.4	0.9	10.2	16.6	2.1	51.1	22.5	28.6	3.2	0.0	2.0	1.2	4.8
	6.0	7.9	0.8	3.4	16.0	2.1	54.7	28.3	26.4	3.3	-	2.2	2.6	5.3
	9.3	8.3	...	7.4	19.3	2.6	57.1	31.2	25.8	2.6	0.0	3.7	2.9	7.3
	11.3	7.8	0.4	4.5	15.7	1.6	48.2	27.0	21.2	2.8	0.0	3.2	4.0	9.3
	14.9	7.4	...	5.3	16.2	1.8	39.3	21.8	17.5	2.9	0.0	3.0	3.4	7.5
	23.6	5.0	0.3	5.6	18.1	1.4	42.7	24.4	18.3	3.2	0.2	5.0	5.9	3.8
	19.6	4.4	0.3	5.4	18.0	1.6	41.3	23.8	17.5	3.3	0.1	4.4	5.3	5.8
	25.0	5.6	...	6.3	20.3	1.5	41.3	23.3	18.0	3.2	0.1	5.4	6.0	3.0
	26.0	4.9	0.3	5.1	16.1	1.1	45.5	26.1	19.4	3.2	0.3	5.1	6.5	2.4
	42.8	6.9	0.2	1.5	X	0.3	47.5	28.2	19.3	2.0	0.2	3.9	3.4	0.8
	42.1	6.3	0.1	2.3	11.9	0.5	43.5	25.9	17.6	2.0	0.1	3.5	2.8	0.7
	41.1	8.0	...	1.0	X	0.2	47.7	28.9	18.8	1.9	0.2	4.4	3.8	1.1
	45.4	6.5	0.2	1.0	8.2	0.2	51.5	30.1	21.5	2.3	0.2	3.8	3.5	0.7

心電図異常	蛋白検出の者	尿糖検出の者	寄生虫卵保有者	その他の疾病・異常				肥満傾向児の出現率	痩身傾向児の出現率
				ぜん息	腎臓疾患	言語障害	その他異常		
...	0.7	...	-	1.9	0.1	0.9	2.4	3.28	0.50
2.0	1.6	0.1	0.0	4.0	0.2	0.5	4.4
2.0	0.8	0.2	0.1	4.0	0.0	0.9	4.6	3.45	0.81
...	1.3	0.1	-	4.7	0.1	0.7	3.4	4.47	0.99
...	0.9	0.1	0.0	4.4	0.3	0.5	5.2	6.71	0.94
...	1.5	0.0	...	4.5	0.2	0.2	5.1	7.50	1.13
...	1.6	0.0	...	3.4	0.1	0.1	3.9	7.96	2.06
...	3.2	0.1	...	3.2	0.1	0.5	4.2	7.30	2.98
3.7	4.8	0.3	...	3.1	0.2	0.1	3.1
3.7	4.1	0.3	...	3.4	0.2	0.1	3.5	8.64	2.92
...	5.6	0.1	...	3.0	0.3	0.1	3.2	6.93	1.88
...	4.6	0.5	...	3.0	0.3	0.0	2.7	8.39	1.47
2.6	2.8	0.3	...	2.3	0.2	0.0	2.8
2.6	3.9	0.3	...	2.3	0.2	0.0	3.2	11.36	2.33
...	2.6	0.1	...	2.3	0.2	0.0	2.7	8.33	1.88
...	2.0	0.4	...	2.3	0.2	0.0	2.5	9.44	1.34

(注1)この表は、健康診断受検者のうち疾病・異常該当者(疾病・異常に該当する旨健康診断票に記載のあった者)の占める割合を示したものである。以下の各表において同じ。

(注2)肥満傾向児とは、性別・年齢別・身長別標準体重から肥満度を求め、肥満度が20%以上の者である。以下の各表において同じ。
 肥満度=(実測体重-身長別標準体重)/身長別標準体重 ×100(%)

(注3)痩身傾向児とは、性別・年齢別・身長別標準体重から肥満度を求め、肥満度が-20%以下の者である。以下の各表において同じ。
 肥満度=(実測体重-身長別標準体重)/身長別標準体重 ×100(%)

(注4)結核に関する検診の取扱いについては、「学校保健安全法施行規則」の一部改正に伴い、平成24年4月から教育委員会に設置された結核対策委員会からの意見を聞かずに精密検査を行うことができるようになったため、「結核の精密検査の対象者」には、学校医の診察の結果、精密検査が必要と認められたものも含まれる。

② 年齢別 疾病・異常被患率等 (岡山県:男)

区 分	計	裸 眼 視 力								裸 眼 視			
		視力非矯正者の裸眼視力				視力矯正者の裸眼視力				計	1.0 未満 0.7 以上	0.7 未満 0.3 以上	
		1.0 以上	1.0 未満 0.7 以上	0.7 未満 0.3 以上	0.3 未満	1.0 以上	1.0 未満 0.7 以上	0.7 未満 0.3 以上	0.3 未満				
幼稚園 5 歳	100.0	81.5	14.5	1.6	-	1.8	0.1	0.5	0.1	16.7	14.6	2.1	
小学 校	計	100.0	73.1	8.6	7.4	2.4	0.8	0.7	2.0	5.0	26.1	9.3	9.4
	6 歳	100.0	82.4	9.5	4.0	1.4	0.6	0.5	1.1	0.6	17.1	10.0	5.0
	7 歳	100.0	78.6	10.0	6.2	1.7	0.4	0.5	1.0	1.6	21.0	10.5	7.2
	8 歳	100.0	75.3	8.4	7.9	3.1	0.6	0.5	1.2	3.1	24.1	8.8	9.1
	9 歳	100.0	71.9	7.7	7.5	3.1	1.5	0.8	1.9	5.6	26.7	8.5	9.4
	10 歳	100.0	69.3	7.8	9.3	2.4	0.8	1.0	2.8	6.6	29.9	8.9	12.1
中学 校	11 歳	100.0	61.7	8.1	9.7	2.7	0.8	1.1	3.9	12.1	37.6	9.2	13.6
	計	100.0	52.1	8.5	9.9	4.8	1.2	1.2	5.8	16.5	46.7	9.7	15.7
	12 歳	100.0	55.8	9.6	9.8	4.8	0.8	1.1	5.1	13.1	43.5	10.7	14.9
	13 歳	100.0	53.8	8.7	9.6	4.8	1.5	1.2	4.5	15.8	44.6	9.8	14.1
高等 学校	14 歳	100.0	46.7	7.3	10.2	4.7	1.2	1.4	8.0	20.5	52.1	8.7	18.2
	計	100.0	38.5	7.9	8.1	3.7	0.2	0.5	6.7	34.3	61.2	8.4	14.8
	15 歳	100.0	38.1	8.8	8.9	5.5	0.4	0.3	5.7	32.3	61.4	9.1	14.6
	16 歳	100.0	43.0	8.0	7.8	2.7	0.1	0.2	7.2	31.0	56.9	8.2	15.0
17 歳	100.0	34.4	6.8	7.5	2.9	0.1	1.2	7.5	39.8	65.5	7.9	14.9	

区 分	永久歯の1人当り平均むし歯(う歯)等数					栄 養 状 態	せ き 柱 ・ 胸 郭	皮 膚 疾 患		結 核	結 核 査 査 の 対 象 者 の 精 密 者	心 臓 の 疾 病 ・ 異 常	
	計	喪 失 歯 数	むし歯(う歯)					ア ト ピ ー 性 皮 膚 炎	そ の 他 の 皮 膚 疾 患				
			計	処 置 歯 数	未 歯 処 置 数								
(本)	(本)	(本)	(本)	(本)	(本)								
幼稚園 5 歳	0.1	-	2.3	1.7	0.6	
小学 校	計	1.5	0.8	3.7	0.6	-	0.1	0.7	
	6 歳	1.1	0.8	5.4	0.9	-	0.1	1.1	
	7 歳	0.7	0.6	3.4	0.3	-	0.0	0.8	
	8 歳	1.1	0.3	2.8	0.5	-	0.1	0.5	
	9 歳	2.1	0.8	3.2	0.8	-	0.0	1.0	
	10 歳	1.9	1.4	3.6	0.8	-	0.1	0.6	
中学 校	11 歳	2.0	0.7	3.5	0.1	-	0.1	0.5	
	計	0.9	0.0	0.9	0.6	0.3	1.9	0.9	3.8	0.3	-	0.0	1.3
	12 歳	0.9	0.0	0.9	0.6	0.3	2.1	1.1	4.4	0.2	-	0.0	1.5
	13 歳	1.3	1.1	3.2	0.4	-	-	0.9
高等 学校	14 歳	2.4	0.7	3.7	0.1	-	0.1	1.4
	計	0.3	0.3	3.0	0.2	0.1	...	0.9
	15 歳	0.3	0.3	3.0	0.3	0.1	...	1.0
	16 歳	0.3	0.3	2.9	0.2	0.8
17 歳	0.3	0.3	3.2	0.2	0.9	

(単位:%)

力	眼の 疾病・ 異常	難 聴	耳 鼻 咽 頭			歯 ・ 口 腔									
			耳 疾 患	鼻疾 ・ 副鼻 腔患	口疾 腔患 咽・ 喉異 頭常	むし歯(う歯)			歯 列 ・ 咬 合	顎 関 節	歯 垢 の 状 態	歯 肉 の 状 態	そ 疾 病 の 他 異 常		
						計	処 完 了 置 者	未 の 処 あ 置 る 歯 者							
0.3 未 満	0.1	4.3	...	6.7	12.0	1.8	40.6	11.8	28.7	1.9	-	1.8	0.4	2.1	
	7.4	8.1	0.6	6.0	21.9	2.0	50.7	25.2	25.5	2.8	0.0	3.0	3.2	6.7	
	2.0	8.1	0.6	4.8	18.8	1.9	44.8	16.0	28.8	2.2	-	0.7	0.4	6.0	
	3.3	6.8	0.8	9.1	22.4	2.6	52.9	23.4	29.5	2.9	-	2.6	1.7	4.9	
	6.2	8.8	0.7	4.2	22.5	1.9	56.6	29.7	26.9	3.4	-	2.4	3.1	5.8	
	8.8	9.6	...	7.1	24.3	1.9	59.2	32.1	27.1	2.6	0.1	4.9	3.7	7.4	
	9.0	7.8	0.4	4.5	21.5	1.8	50.9	27.7	23.1	2.6	-	4.1	5.0	9.2	
	14.8	7.5	...	6.1	21.9	1.9	40.0	22.5	17.5	3.1	-	3.4	5.0	6.8	
	21.3	5.5	0.3	6.3	21.6	1.4	41.8	23.6	18.2	3.0	0.1	6.1	7.3	4.0	
	17.9	4.5	0.3	5.7	22.4	1.8	41.1	23.5	17.6	2.9	0.1	5.3	5.9	6.5	
	20.6	6.4	...	7.0	23.9	1.5	39.8	22.8	17.1	3.3	0.1	6.2	7.0	2.8	
	25.3	5.6	0.4	6.0	18.5	0.8	44.5	24.7	19.9	2.9	0.1	6.9	8.9	2.7	
	38.0	8.7	0.2	2.0	X	0.2	45.0	25.9	19.1	1.9	0.1	4.7	4.1	0.8	
	37.8	7.5	0.2	2.9	15.2	0.6	41.6	23.5	18.1	2.1	0.1	4.2	3.4	0.7	
	33.7	9.9	...	1.7	X	-	43.7	25.8	18.0	1.7	0.2	5.5	4.8	0.9	
	42.6	8.8	0.2	1.4	X	-	49.9	28.5	21.4	1.8	0.1	4.4	4.1	0.8	

心 電 図 異 常	蛋 白 検 出 の 者	尿 糖 検 出 の 者	寄 生 虫 卵 保 有 者	そ の 他 の 疾 病 ・ 異 常				肥 満 傾 向 児 の 出 現 率	瘦 身 傾 向 児 の 出 現 率
				ぜ ん 息	腎 臓 疾 患	言 語 障 害	そ 疾 病 の 他 異 常		
...	0.5	...	-	2.7	0.1	1.2	2.2	2.90	0.29
2.2	1.1	0.1	0.0	5.3	0.2	0.7	5.0
2.2	0.7	0.4	0.1	4.5	0.0	1.1	6.0	4.16	1.00
...	1.1	0.1	-	6.6	0.0	1.0	3.6	2.96	0.47
...	0.8	0.1	0.1	5.8	0.5	0.7	6.0	6.84	0.35
...	0.8	-	...	6.3	0.1	0.3	5.8	8.30	0.69
...	1.1	0.1	...	4.2	0.2	0.2	4.4	7.76	2.76
...	2.3	-	...	4.7	0.1	0.7	4.1	5.51	3.18
4.3	4.9	0.2	...	3.8	0.2	0.1	3.6
4.3	3.6	0.3	...	4.0	0.1	0.0	3.7	8.42	2.88
...	6.3	0.1	...	3.6	0.3	0.1	3.9	6.00	1.62
...	4.7	0.2	...	3.8	0.2	0.1	3.3	8.77	1.00
3.0	3.0	0.3	...	2.5	0.2	0.0	1.9
3.0	4.2	0.2	...	2.6	0.1	0.0	2.5	15.32	2.99
...	2.7	0.1	...	2.4	0.2	-	1.7	8.87	2.19
...	2.0	0.5	...	2.4	0.2	0.0	1.5	11.05	1.04

③ 年齢別 疾病・異常被患率等 (岡山県:女)

区 分	計	裸 眼 視 力								裸 眼 視			
		視力非矯正者の裸眼視力				視力矯正者の裸眼視力				計	1.0 未満	0.7 未満	
		1.0 以上	1.0 未満 0.7 以上	0.7 未満 0.3 以上	0.3 未満	1.0 以上	1.0 未満 0.7 以上	0.7 未満 0.3 以上	0.3 未満				
幼稚園	5 歳	100.0	81.2	12.1	3.6	0.3	0.4	0.4	2.0	0.1	18.5	12.5	5.6
小学 校	計	100.0	68.5	10.3	7.8	2.9	1.0	1.3	3.0	5.4	30.6	11.5	10.8
	6 歳	100.0	80.7	12.4	4.2	0.4	0.5	0.5	1.1	0.2	18.9	12.9	5.4
	7	100.0	75.2	11.5	6.4	2.3	0.9	1.2	1.5	1.1	24.0	12.7	7.9
	8	100.0	72.9	9.3	8.1	3.2	1.1	1.0	1.8	2.6	26.0	10.3	9.9
	9	100.0	65.5	11.0	8.7	4.4	0.6	1.6	2.7	5.6	33.9	12.6	11.3
	10	100.0	61.5	8.5	9.1	3.7	0.9	1.5	4.7	10.1	37.6	10.0	13.8
中学 校	11	100.0	56.5	9.1	10.0	3.4	1.9	1.7	5.8	11.7	41.6	10.7	15.7
	計	100.0	43.9	8.1	8.7	4.2	1.4	2.3	9.6	21.7	54.7	10.4	18.3
	12 歳	100.0	51.2	8.8	9.4	4.7	1.2	1.4	6.6	16.7	47.5	10.1	16.0
	13	100.0	40.4	8.7	8.5	4.2	1.3	1.9	9.6	25.5	58.4	10.6	18.1
高等 学校	14	100.0	40.2	6.9	8.2	3.9	1.7	3.6	12.6	23.0	58.1	10.5	20.8
	計	100.0	31.2	6.5	6.3	2.7	0.4	0.9	7.0	45.1	68.4	7.3	13.4
	15 歳	100.0	31.9	7.4	5.9	3.0	0.3	0.7	7.1	43.7	67.8	8.2	13.0
	16	100.0	31.8	6.1	5.4	X	0.5	0.8	6.9	X	67.7	6.9	12.3
	17	100.0	29.9	5.8	7.8	2.6	0.3	1.1	7.0	45.4	69.8	6.9	14.8

区 分	計	永久歯の1人当り平均むし歯(う歯)等数					栄 養 状 態	せ き 柱 ・ 胸 郭	皮 膚 疾 患		結 核	結 核 査 の 対 象 者 の 精 密 者	心 臓 の 疾 病 ・ 異 常
		喪 失 歯 数	むし歯(う歯)			ア ト ピ ー 性 皮 膚 炎			そ の 他 の 皮 膚 疾 患				
			計	処 置 歯 数	未 歯 処 置 数								
幼稚園	5 歳	0.1	0.6	1.8	0.9	0.6
小学 校	計	1.2	0.6	2.9	0.4	-	0.1	0.8
	6 歳	0.9	0.3	2.5	0.2	-	0.1	0.9
	7	1.3	0.6	3.0	0.3	-	0.1	1.0
	8	1.3	0.5	2.1	0.6	-	0.1	0.6
	9	1.2	0.5	2.9	0.1	-	-	0.9
	10	1.0	0.7	3.6	0.6	-	0.0	0.6
中学 校	11	1.4	1.0	3.1	0.4	-	0.1	1.1
	計	1.1	0.0	1.1	0.7	0.4	2.0	0.7	2.8	0.2	-	0.0	0.7
	12 歳	1.1	0.0	1.1	0.7	0.4	1.9	0.8	3.1	0.2	-	0.1	0.9
	13	1.6	0.6	2.3	0.1	-	0.0	0.5
高等 学校	14	2.5	0.8	3.0	0.3	-	0.1	0.7
	計	0.1	0.3	3.1	0.2	0.0	...	0.6
	15 歳	0.2	0.3	3.0	0.3	0.0	...	0.6
	16	0.0	0.4	3.2	0.1	0.5
	17	0.0	0.2	3.0	0.0	0.8

(単位:%)

力	眼の疾病・異常	難聴	耳鼻咽喉頭			歯・口腔								
			耳疾患	鼻疾・副鼻腔患	口疾 腔患 咽・喉異 頭常	むし歯(う歯)			歯列・咬合	顎関節	歯垢の状態	歯肉の状態	そ疾病・他異常	
						計	処完了置者	未の処あ置る歯者						
0.3未満	0.4	4.2	...	8.6	7.7	0.6	41.2	12.6	28.6	4.7	-	1.7	0.6	2.9
	8.2	6.9	0.9	6.3	10.7	2.4	47.3	23.8	23.4	3.0	0.0	1.9	1.6	6.7
	0.6	6.6	1.3	7.3	11.2	4.3	43.9	17.3	26.6	2.8	0.0	1.0	0.5	5.4
	3.4	6.0	1.0	11.4	10.3	1.6	49.1	21.5	27.6	3.6	0.0	1.4	0.6	4.8
	5.7	7.0	0.9	2.5	8.9	2.2	52.6	26.8	25.9	3.2	-	1.9	2.0	4.9
	10.0	6.9	...	7.6	14.0	3.4	54.8	30.3	24.5	2.6	-	2.5	2.0	7.2
	13.8	7.6	0.3	4.4	9.7	1.4	45.4	26.2	19.2	3.0	0.1	2.2	2.8	9.4
	15.1	7.3	...	4.6	10.3	1.6	38.6	21.1	17.5	2.6	0.0	2.5	1.8	8.2
	26.0	4.4	0.2	4.9	14.4	1.5	43.6	25.2	18.4	3.5	0.2	3.8	4.5	3.5
	21.4	4.3	0.3	5.1	13.3	1.4	41.5	24.2	17.3	3.7	0.1	3.5	4.6	5.2
	29.7	4.9	...	5.5	16.4	1.4	42.8	23.8	19.0	3.0	0.2	4.6	4.9	3.1
	26.8	4.1	0.1	4.1	13.5	1.5	46.4	27.5	18.9	3.6	0.4	3.3	4.0	2.2
	47.7	5.1	0.1	0.9	8.7	0.3	50.1	30.7	19.4	2.2	0.2	3.1	2.6	0.9
	46.6	5.0	0.1	1.7	8.5	0.4	45.5	28.4	17.1	1.9	0.1	2.8	2.1	0.7
	48.5	6.1	...	0.3	X	0.3	51.7	32.0	19.7	2.0	0.2	3.2	2.8	1.3
	48.1	4.3	0.2	0.5	4.7	0.3	53.1	31.7	21.5	2.8	0.3	3.2	3.0	0.6

心電図異常	蛋白検出の者	尿糖検出の者	寄生虫卵保有者	その他の疾病・異常				肥満傾向児の出現率	痩身傾向児の出現率
				ぜん息	腎臓疾患	言語障害	そ疾病・他異常		
...	0.8	...	-	1.1	0.1	0.5	2.5	3.67	0.72
1.8	2.0	0.0	0.0	2.6	0.1	0.3	3.7
1.8	1.0	-	0.1	3.6	0.0	0.8	3.1	2.68	0.60
...	1.5	0.0	-	2.7	0.2	0.4	3.2	6.10	1.55
...	1.1	0.0	-	2.8	0.1	0.2	4.3	6.57	1.58
...	2.1	0.1	...	2.6	0.2	0.2	4.2	6.64	1.59
...	2.1	0.0	...	2.6	0.1	-	3.3	8.18	1.32
...	4.2	0.1	...	1.6	0.2	0.3	4.2	9.13	2.77
3.1	4.7	0.4	...	2.4	0.3	0.0	2.6
3.1	4.7	0.3	...	2.7	0.2	0.1	3.3	8.87	2.96
...	4.9	0.2	...	2.4	0.3	-	2.4	7.90	2.15
...	4.5	0.8	...	2.2	0.4	-	2.1	7.98	1.95
2.1	2.7	0.3	...	2.2	0.2	0.0	3.7
2.1	3.5	0.4	...	2.1	0.2	0.0	3.9	7.19	1.63
...	2.6	0.2	...	2.2	0.1	0.0	3.7	7.80	1.58
...	2.0	0.2	...	2.3	0.2	0.0	3.6	7.83	1.64

④ 年齢別 疾病・異常被患率等 (全国:計)

区 分	計	裸 眼 視 力								裸 眼 視			
		視力非矯正者の裸眼視力				視力矯正者の裸眼視力				計	1.0 未満 0.7 以上	0.7 未満 0.3 以上	
		1.0 以上	1.0 未満 0.7 以上	0.7 未満 0.3 以上	0.3 未満	1.0 以上	1.0 未満 0.7 以上	0.7 未満 0.3 以上	0.3 未満				
幼稚園 5 歳	100.00	73.15	17.20	7.42	0.81	0.32	0.35	0.59	0.16	26.53	17.55	8.01	
小学 校	計	100.00	69.21	9.97	8.94	3.31	0.64	0.75	2.35	4.83	30.16	10.72	11.29
	6 歳	100.00	81.43	11.81	4.54	0.67	0.34	0.39	0.52	0.29	18.23	12.20	5.06
	7 歳	100.00	78.30	10.53	6.78	1.92	0.46	0.52	0.80	0.69	21.24	11.05	7.58
	8 歳	100.00	72.53	10.17	9.18	3.37	0.55	0.60	1.48	2.12	26.92	10.77	10.66
	9 歳	100.00	66.30	9.80	10.77	4.37	0.66	0.80	2.45	4.84	33.04	10.60	13.23
	10 歳	100.00	60.92	9.01	11.18	4.95	0.77	0.95	3.81	8.41	38.31	9.96	14.99
中学 校	計	100.00	56.71	8.59	11.02	4.50	1.01	1.20	4.86	12.10	42.28	9.79	15.88
	12 歳	100.00	46.20	9.81	10.88	5.59	0.76	1.50	5.87	19.38	53.04	11.31	16.75
	13 歳	100.00	50.41	10.15	10.87	5.21	0.68	1.31	5.18	16.21	48.92	11.46	16.05
	14 歳	100.00	45.06	10.03	11.07	5.93	1.00	1.73	6.13	19.03	53.93	11.77	17.20
高等 学校	計	100.00	43.17	9.27	10.69	5.63	0.61	1.46	6.31	22.86	56.21	10.72	17.00
	15 歳	100.00	35.45	9.72	9.93	7.01	1.66	1.81	5.60	28.82	62.89	11.53	15.52
	16 歳	100.00	35.39	10.48	10.41	8.96	1.41	1.47	4.81	27.06	63.19	11.95	15.22
	17 歳	100.00	35.54	9.13	9.74	6.31	1.89	1.92	6.44	29.05	62.58	11.04	16.18
	17 歳	100.00	35.42	9.50	9.56	5.48	1.69	2.09	5.59	30.68	62.89	11.59	15.15

区 分	永久歯の1人当り平均むし歯(う歯)等数					栄 養 状 態	せ き 柱 ・ 胸 郭	皮 膚 疾 患		結 核	結 核 検 査 の 対 象 者 の 精 密 者	心 臓 の 疾 病 ・ 異 常	
	計	喪 失 歯 数	むし歯(う歯)					ア ト ピー 性 皮 膚 炎	そ の 他 の 皮 膚 疾 患				
			計	処 置 歯 数	未 歯 処 置 数								
(本)	(本)	(本)	(本)	(本)	(本)	(本)	(本)						
幼稚園 5 歳	0.26	0.16	2.37	1.32	0.38	
小学 校	計	1.50	0.46	3.22	0.43	0.00	0.13	0.73	
	6 歳	0.83	0.32	3.28	0.65	0.00	0.34	0.79	
	7 歳	1.08	0.29	3.14	0.51	0.00	0.12	0.83	
	8 歳	1.37	0.32	3.31	0.45	0.00	0.09	0.69	
	9 歳	1.70	0.46	3.33	0.35	0.00	0.07	0.75	
	10 歳	1.96	0.69	3.22	0.35	0.00	0.10	0.70	
中学 校	計	2.05	0.70	3.08	0.30	0.00	0.08	0.62	
	12 歳	1.00	0.02	0.99	0.64	0.35	1.00	1.04	2.52	0.26	0.00	0.06	0.90
	13 歳	1.00	0.02	0.99	0.64	0.35	1.13	1.03	2.60	0.29	0.00	0.09	0.95
	14 歳	0.92	1.03	2.44	0.23	0.00	0.05	0.92
高等 学校	計	0.96	1.04	2.52	0.26	0.00	0.06	0.84
	15 歳	0.72	0.70	2.14	0.21	0.03	...	0.69
	16 歳	0.71	0.82	2.20	0.22	0.03	...	0.72
	17 歳	0.69	0.67	2.10	0.20	0.70
	17 歳	0.75	0.61	2.10	0.20	0.66

(単位:%)

力	眼の 疾病・ 異常	難 聴	耳 鼻 咽 頭			歯 ・ 口 腔								
			耳 疾 患	鼻疾 ・ 副鼻 腔患	口疾 腔患 咽・ 喉異 頭常	むし歯(う歯)			歯 列 ・ 咬 合	顎 関 節	歯 垢 の 状 態	歯 肉 の 状 態	そ 疾 病 の 他 異 常	
						計	処 完 了 置 者	未 の 処 あ 置 る 歯 者						
0.3 未 満	0.97	1.76	...	2.27	3.13	1.74	38.46	15.68	22.78	3.50	0.12	0.91	0.17	1.72
	8.14	5.24	0.53	5.70	12.31	1.50	52.54	26.23	26.30	4.29	0.10	3.12	1.96	6.84
	0.96	5.59	0.61	9.10	13.81	2.26	47.34	19.03	28.31	2.62	0.05	1.34	0.66	5.80
	2.61	4.69	0.54	6.16	11.68	1.72	54.36	25.26	29.11	3.84	0.06	2.46	1.28	5.34
	5.49	5.14	0.54	5.47	12.02	1.45	59.19	29.68	29.52	4.82	0.10	3.54	1.93	5.48
	9.21	5.88	...	5.11	13.07	1.40	59.84	31.58	28.26	4.65	0.11	3.48	2.16	7.65
	13.36	5.24	0.43	4.75	12.61	1.17	52.57	28.36	24.21	4.78	0.12	3.95	2.74	8.82
	16.60	4.93	...	3.75	10.74	1.03	42.52	23.61	18.91	4.98	0.14	3.88	2.92	7.80
	24.97	5.32	0.36	4.00	11.21	0.67	42.37	23.83	18.54	5.09	0.36	5.21	4.61	3.55
	21.41	5.72	0.38	5.27	12.47	0.81	39.65	22.59	17.06	5.07	0.31	4.59	3.84	5.16
	24.97	5.36	...	3.81	11.07	0.75	41.61	23.30	18.31	5.03	0.35	5.51	4.91	3.30
	28.49	4.89	0.35	2.93	10.11	0.47	45.82	25.57	20.24	5.16	0.42	5.51	5.09	2.23
	35.84	3.76	0.26	2.05	8.72	0.54	53.08	30.45	22.63	3.95	0.46	4.88	4.44	0.89
	36.02	3.92	0.25	2.75	10.14	0.53	48.42	27.97	20.46	3.91	0.42	4.58	4.02	0.99
	35.35	3.72	...	1.76	8.13	0.55	53.47	30.71	22.76	3.99	0.47	5.08	4.66	0.86
	36.16	3.63	0.28	1.59	7.82	0.55	57.61	32.81	24.81	3.96	0.50	5.00	4.64	0.81

心 電 図 異 常	蛋 白 検 出 の 者	尿 糖 検 出 の 者	寄 生 虫 卵 保 有 者	そ の 他 の 疾 病 ・ 異 常				肥 満 傾 向 児 の 出 現 率	瘦 身 傾 向 児 の 出 現 率
				ぜ ん 息	腎 臓 疾 患	言 語 障 害	そ 疾 病 の 他 異 常		
...	0.74	...	0.08	1.85	0.05	0.44	1.23	2.62	0.36
2.34	0.84	0.07	0.13	3.88	0.18	0.39	2.75
2.34	0.50	0.06	0.16	4.17	0.14	0.63	2.83	4.25	0.52
...	0.53	0.05	0.12	3.89	0.17	0.53	2.68	5.43	0.62
...	0.60	0.05	0.10	3.90	0.17	0.45	2.54	6.92	1.04
...	0.72	0.04	...	3.82	0.17	0.29	2.85	8.14	1.92
...	1.04	0.08	...	3.95	0.20	0.26	2.78	9.07	2.68
...	1.58	0.12	...	3.56	0.20	0.19	2.78	9.44	3.05
3.33	3.00	0.14	...	3.03	0.19	0.08	2.59
3.33	2.64	0.13	...	3.21	0.18	0.09	2.55	9.38	3.45
...	3.11	0.13	...	3.03	0.19	0.08	2.54	8.42	2.61
...	3.26	0.17	...	2.87	0.22	0.06	2.69	7.93	2.15
3.25	3.14	0.24	...	1.93	0.20	0.03	2.43
3.25	3.85	0.24	...	2.07	0.20	0.04	2.60	9.90	2.60
...	2.96	0.23	...	1.84	0.19	0.03	2.39	8.81	2.02
...	2.58	0.24	...	1.86	0.21	0.03	2.30	9.48	1.84

⑤ 年齢別 疾病・異常被患率等 (全国:男)

区 分	計	裸 眼 視 力								裸 眼 視			
		視力非矯正者の裸眼視力				視力矯正者の裸眼視力				計	1.0 未満 0.7 以上	0.7 未満 0.3 以上	
		1.0 以上	1.0 未満 0.7 以上	0.7 未満 0.3 以上	0.3 未満	1.0 以上	1.0 未満 0.7 以上	0.7 未満 0.3 以上	0.3 未満				
幼稚園 5 歳	100.00	74.83	16.57	6.18	1.18	0.30	0.22	0.57	0.16	24.87	16.79	6.75	
小学 校	計	100.00	72.30	9.05	8.15	3.04	0.58	0.69	2.08	4.10	27.12	9.74	10.23
	6 歳	100.00	82.56	11.06	4.20	0.69	0.32	0.35	0.50	0.32	17.12	11.42	4.70
	7 歳	100.00	80.06	9.65	6.14	1.90	0.43	0.50	0.68	0.65	19.51	10.15	6.82
	8 歳	100.00	75.24	9.05	8.22	3.23	0.52	0.53	1.34	1.86	24.24	9.57	9.56
	9 歳	100.00	70.25	8.58	9.58	3.83	0.57	0.72	2.17	4.30	29.18	9.30	11.75
中学 校	10 歳	100.00	65.53	8.13	10.17	4.31	0.62	0.92	3.35	6.97	33.85	9.05	13.51
	11 歳	100.00	61.00	7.93	10.43	4.17	0.98	1.09	4.30	10.10	38.02	9.02	14.74
	計	100.00	51.03	9.89	10.81	5.41	0.72	1.32	5.12	15.71	48.25	11.20	15.93
高等 学校	12 歳	100.00	54.99	10.17	10.23	5.07	0.70	1.06	4.69	13.09	44.31	11.23	14.92
	13 歳	100.00	49.92	10.28	10.83	5.81	0.88	1.61	5.29	15.38	49.19	11.89	16.12
	14 歳	100.00	48.20	9.22	11.36	5.35	0.59	1.28	5.38	18.62	51.21	10.50	16.74
高等 学校	計	100.00	38.81	10.16	10.66	8.22	1.26	1.41	4.79	24.70	59.93	11.57	15.45
	15 歳	100.00	37.43	11.14	11.42	11.36	1.25	1.44	4.45	21.50	61.32	12.58	15.87
	16 歳	100.00	40.34	9.18	10.65	6.81	1.42	1.17	4.88	25.53	58.23	10.35	15.54
17 歳	100.00	38.70	10.09	9.75	6.05	1.09	1.65	5.09	27.58	60.21	11.75	14.84	

区 分	計	永久歯の1人当り平均むし歯(う歯)等数				栄 養 状 態	せ き 柱 ・ 胸 郭	皮 膚 疾 患		結 核	結 核 査 査 の 対 象 者 精 密 者	心 臓 の 疾 病 ・ 異 常	
		喪 失 歯 数	む し 歯 (う 歯)					ア ト ピ ー 性 皮 膚 炎	そ の 他 の 皮 膚 疾 患				
			計	処 置 歯 数	未 歯 処 置 数								
(本)	(本)	(本)	(本)	(本)	(本)	(本)	(本)	(本)	(本)	(本)	(本)		
幼稚園 5 歳	0.24	0.17	2.49	1.39	0.38	
小学 校	計	1.80	0.43	3.56	0.47	0.00	0.13	0.75	
	6 歳	0.92	0.34	3.56	0.68	0.00	0.36	0.78	
	7 歳	1.20	0.29	3.44	0.55	0.00	0.12	0.89	
	8 歳	1.62	0.29	3.66	0.50	0.00	0.09	0.71	
	9 歳	2.06	0.48	3.70	0.40	0.00	0.07	0.78	
中学 校	10 歳	2.39	0.59	3.69	0.39	0.00	0.09	0.71	
	11 歳	2.58	0.55	3.33	0.31	0.00	0.07	0.62	
	計	0.92	0.02	0.90	0.57	0.33	1.16	0.76	2.74	0.29	0.00	0.07	0.94
高等 学校	12 歳	0.92	0.02	0.90	0.57	0.33	1.34	0.75	2.90	0.34	0.00	0.10	0.96
	13 歳	1.05	0.78	2.67	0.25	0.00	0.05	0.98
	14 歳	1.08	0.75	2.67	0.29	0.00	0.05	0.87
高等 学校	計	0.82	0.49	2.31	0.22	0.04	...	0.75
	15 歳	0.83	0.57	2.41	0.25	0.04	...	0.77
	16 歳	0.78	0.41	2.28	0.23	0.75
17 歳	0.85	0.49	2.24	0.20	0.71	

(単位:%)

力	眼の 疾病・ 異常	難 聴	耳 鼻 咽 頭			歯 ・ 口 腔							
			耳 疾 患	鼻疾 ・ 副鼻 腔患	口疾 腔患 咽・ 喉異 頭常	むし歯(う歯)			歯 列 ・ 咬 合	顎 関 節	歯 垢 の 状 態	歯 肉 の 状 態	そ 疾 病 の 他 異 常
						計	処完 了 置者	未の 処あ 置る 歯者					
1.34	1.94	...	2.33	3.74	2.06	39.66	16.21	23.44	3.28	0.15	0.97	0.16	1.58
7.14	5.67	0.46	5.89	15.20	1.62	54.23	26.84	27.38	4.00	0.09	3.59	2.25	6.81
1.01	5.94	0.62	9.08	16.75	2.45	48.48	19.35	29.13	2.24	0.05	1.34	0.64	5.61
2.55	5.04	0.46	6.20	14.53	1.95	55.74	25.78	29.96	3.52	0.05	2.64	1.31	5.28
5.10	5.50	0.42	5.45	14.95	1.52	60.06	29.74	30.32	4.58	0.11	3.95	2.10	5.29
8.13	6.44	...	5.36	16.09	1.45	62.07	32.30	29.77	4.41	0.10	4.10	2.52	7.24
11.29	5.64	0.35	5.10	15.86	1.28	55.29	29.57	25.72	4.55	0.10	4.73	3.27	8.89
14.26	5.48	...	4.27	13.10	1.12	44.30	24.43	19.87	4.70	0.11	4.70	3.53	8.39
21.12	6.02	0.34	4.72	13.03	0.72	40.92	22.38	18.54	4.88	0.30	6.41	5.56	3.93
18.16	6.44	0.39	6.14	14.93	0.90	38.63	21.54	17.09	4.93	0.29	5.69	4.66	5.73
21.19	6.05	...	4.51	12.89	0.81	39.89	21.82	18.06	4.83	0.29	6.67	5.80	3.64
23.97	5.57	0.30	3.53	11.28	0.47	44.20	23.76	20.44	4.90	0.33	6.86	6.21	2.45
32.92	4.20	0.24	2.56	9.38	0.59	51.05	28.11	22.94	3.56	0.38	5.65	5.29	0.91
32.86	4.41	0.22	3.38	11.00	0.61	46.49	25.84	20.65	3.45	0.34	5.27	4.75	1.01
32.35	4.08	...	2.14	8.74	0.57	51.50	28.44	23.06	3.65	0.39	5.89	5.58	0.84
33.63	4.08	0.26	2.10	8.32	0.59	55.46	30.19	25.27	3.58	0.40	5.81	5.57	0.88

心 電 図 異 常	蛋 白 検 出 の 者	尿 糖 検 出 の 者	寄 生 虫 卵 保 有 者	そ の 他 の 疾 病 ・ 異 常				肥 満 傾 向 児 の 出 現 率	瘦 身 傾 向 児 の 出 現 率
				ぜ ん 息	腎 臓 疾 患	言 語 障 害	そ 疾 病 の 他 異 常		
...	0.68	...	0.09	2.15	0.04	0.58	1.49	2.55	0.34
2.76	0.57	0.05	0.14	4.65	0.18	0.50	3.22
2.76	0.37	0.05	0.18	4.96	0.15	0.79	3.36	4.34	0.41
...	0.42	0.05	0.13	4.66	0.18	0.68	3.13	5.45	0.50
...	0.44	0.04	0.11	4.56	0.20	0.60	3.06	7.57	0.98
...	0.48	0.04	...	4.62	0.16	0.39	3.39	8.89	1.79
...	0.53	0.05	...	4.81	0.19	0.34	3.22	9.72	2.85
...	1.16	0.07	...	4.29	0.18	0.25	3.16	10.28	3.24
3.64	3.46	0.12	...	3.67	0.19	0.09	2.73
3.64	2.64	0.10	...	3.92	0.19	0.10	2.82	10.72	2.77
...	3.65	0.11	...	3.62	0.18	0.10	2.63	8.94	1.75
...	4.09	0.14	...	3.47	0.21	0.07	2.74	8.16	1.79
3.89	3.70	0.27	...	2.13	0.21	0.04	2.18
3.89	4.59	0.27	...	2.34	0.22	0.05	2.34	11.42	2.66
...	3.53	0.25	...	2.02	0.22	0.03	2.15	10.16	2.19
...	2.94	0.28	...	2.02	0.21	0.04	2.02	10.69	1.99

⑥ 年齢別 疾病・異常被患率等 (全国:女)

区 分	計	裸 眼 視 力								裸 眼 視			
		視力非矯正者の裸眼視力				視力矯正者の裸眼視力				計	1.0 未満 0.7 以上	0.7 未満 0.3 以上	
		1.0 以上	1.0 未満 0.7 以上	0.7 未満 0.3 以上	0.3 未満	1.0 以上	1.0 未満 0.7 以上	0.7 未満 0.3 以上	0.3 未満				
幼稚園	5 歳	100.00	71.42	17.86	8.69	0.44	0.35	0.48	0.61	0.15	28.23	18.34	9.30
小学 校	計	100.00	65.96	10.93	9.77	3.60	0.70	0.81	2.63	5.59	33.34	11.74	12.40
	6 歳	100.00	80.25	12.60	4.90	0.65	0.35	0.43	0.55	0.27	19.39	13.03	5.45
	7	100.00	76.46	11.45	7.46	1.94	0.49	0.55	0.91	0.74	23.05	11.99	8.37
	8	100.00	69.68	11.35	10.19	3.50	0.58	0.68	1.63	2.40	29.74	12.03	11.82
	9	100.00	62.17	11.08	12.02	4.93	0.76	0.88	2.75	5.40	37.07	11.97	14.77
	10	100.00	56.10	9.94	12.24	5.61	0.92	0.97	4.30	9.91	42.98	10.91	16.54
中学 校	11	100.00	52.20	9.29	11.64	4.86	1.05	1.32	5.45	14.19	46.74	10.61	17.09
	計	100.00	41.15	9.74	10.95	5.78	0.81	1.69	6.66	23.23	58.05	11.43	17.61
	12 歳	100.00	45.61	10.13	11.53	5.35	0.65	1.56	5.69	19.48	53.74	11.69	17.22
	13	100.00	39.97	9.78	11.33	6.07	1.12	1.87	7.00	22.86	58.91	11.64	18.33
高等 学校	14	100.00	37.90	9.32	9.99	5.93	0.64	1.64	7.28	27.30	61.45	10.96	17.27
	計	100.00	31.99	9.28	9.17	5.77	2.07	2.22	6.43	33.08	65.95	11.50	15.60
	15 歳	100.00	33.32	9.79	9.38	6.50	1.58	1.51	5.17	32.75	65.10	11.30	14.55
	16	100.00	30.44	9.07	8.77	5.77	2.38	2.71	8.10	32.77	67.18	11.78	16.86
	17	100.00	32.10	8.89	9.36	4.91	2.30	2.53	6.09	33.81	65.60	11.42	15.46

区 分	計	永久歯の1人当り平均むし歯(う歯)等数					栄 養 状 態	せ き 柱 ・ 胸 郭	皮 膚 疾 患		結 核	結 核 査 の 対 象 者 の 精 密 者	心 臓 の 疾 病 ・ 異 常
		喪 失 歯 数	むし 歯 (う 歯)			ア ト ピ ー 性 皮 膚 炎			そ の 他 の 皮 膚 疾 患				
			計	処 置 歯 数	未 歯 処 置 数								
幼稚園	5 歳	0.28	0.15	2.24	1.25	0.38
小学 校	計	1.19	0.50	2.87	0.39	0.00	0.13	0.71
	6 歳	0.73	0.29	2.97	0.61	0.00	0.32	0.80
	7	0.95	0.29	2.83	0.46	0.00	0.12	0.77
	8	1.10	0.35	2.95	0.40	0.00	0.08	0.68
	9	1.31	0.43	2.94	0.30	0.00	0.07	0.71
	10	1.51	0.79	2.72	0.30	0.00	0.10	0.69
中学 校	11	1.50	0.85	2.82	0.28	0.00	0.09	0.61
	計	1.09	0.02	1.07	0.70	0.37	0.84	1.33	2.28	0.23	0.00	0.06	0.87
	12 歳	1.09	0.02	1.07	0.70	0.37	0.90	1.33	2.30	0.23	0.00	0.08	0.93
	13	0.79	1.29	2.19	0.22	0.00	0.04	0.86
高等 学校	14	0.83	1.35	2.37	0.23	0.00	0.06	0.82
	計	0.61	0.91	1.96	0.19	0.02	...	0.64
	15 歳	0.59	1.07	1.99	0.20	0.02	...	0.66
	16	0.59	0.93	1.92	0.18	0.66
	17	0.65	0.73	1.96	0.19	0.60

(単位:%)

力	眼の 疾病・ 異常	難 聴	耳 鼻 咽 頭			歯 ・ 口 腔							
			耳 疾 患	鼻疾 ・ 副鼻 腔患	口疾 腔患 咽・ 喉異 頭常	むし歯(う歯)			歯 列 ・ 咬 合	顎 関 節	歯 垢 の 状 態	歯 肉 の 状 態	そ 疾 病 の 他 異 常
						計	処 完 了 置 者	未 の 処 あ 置 る 歯 者					
0.59	1.57	...	2.22	2.51	1.40	37.23	15.14	22.09	3.72	0.10	0.85	0.19	1.86
9.20	4.79	0.60	5.50	9.29	1.37	50.76	25.59	25.17	4.59	0.11	2.62	1.66	6.87
0.92	5.21	0.60	9.13	10.72	2.07	46.14	18.70	27.45	3.03	0.05	1.33	0.68	6.01
2.68	4.32	0.63	6.12	8.69	1.48	52.93	24.71	28.21	4.17	0.08	2.28	1.24	5.40
5.90	4.76	0.67	5.49	8.96	1.36	58.28	29.61	28.67	5.07	0.09	3.12	1.76	5.69
10.33	5.29	...	4.85	9.91	1.35	57.51	30.83	26.68	4.91	0.12	2.83	1.79	8.08
15.52	4.83	0.51	4.39	9.21	1.06	49.71	27.08	22.63	5.03	0.13	3.13	2.19	8.76
19.05	4.36	...	3.20	8.26	0.94	40.66	22.75	17.91	5.28	0.17	3.03	2.27	7.18
29.01	4.59	0.38	3.24	9.31	0.62	43.90	25.35	18.55	5.30	0.42	3.95	3.62	3.16
24.82	4.96	0.36	4.36	9.90	0.71	40.72	23.70	17.03	5.22	0.32	3.44	2.98	4.56
28.93	4.63	...	3.08	9.16	0.68	43.42	24.85	18.57	5.24	0.41	4.29	3.97	2.94
33.23	4.18	0.40	2.30	8.89	0.48	47.51	27.47	20.04	5.44	0.52	4.10	3.91	1.99
38.85	3.32	0.29	1.53	8.05	0.49	55.14	32.82	22.32	4.35	0.55	4.10	3.57	0.86
39.25	3.42	0.29	2.11	9.26	0.44	50.40	30.14	20.26	4.38	0.51	3.87	3.28	0.97
38.54	3.36	...	1.37	7.52	0.54	55.47	33.01	22.46	4.33	0.54	4.27	3.74	0.88
38.72	3.17	0.30	1.07	7.31	0.50	59.80	35.46	24.34	4.33	0.60	4.18	3.71	0.74

心 電 図 異 常	蛋 白 検 出 の 者	尿 糖 検 出 の 者	寄 生 虫 卵 保 有 者	そ の 他 の 疾 病 ・ 異 常				肥 満 傾 向 児 の 出 現 率	瘦 身 傾 向 児 の 出 現 率
				ぜ ん 息	腎 臓 疾 患	言 語 障 害	そ 疾 病 の 他 異 常		
...	0.79	...	0.06	1.55	0.07	0.30	0.96	2.69	0.39
1.90	1.11	0.08	0.11	3.07	0.17	0.27	2.25
1.90	0.64	0.06	0.14	3.34	0.13	0.45	2.28	4.15	0.64
...	0.64	0.05	0.11	3.08	0.17	0.37	2.22	5.41	0.75
...	0.76	0.05	0.09	3.21	0.15	0.29	2.00	6.24	1.10
...	0.98	0.05	...	2.99	0.17	0.19	2.29	7.36	2.06
...	1.57	0.11	...	3.05	0.21	0.18	2.32	8.40	2.50
...	2.02	0.16	...	2.78	0.22	0.14	2.39	8.56	2.86
3.02	2.52	0.17	...	2.37	0.20	0.06	2.45
3.02	2.64	0.16	...	2.46	0.17	0.07	2.28	7.97	4.17
...	2.54	0.14	...	2.41	0.20	0.05	2.44	7.89	3.52
...	2.39	0.20	...	2.24	0.22	0.06	2.64	7.68	2.52
2.60	2.58	0.21	...	1.72	0.19	0.02	2.69
2.60	3.09	0.22	...	1.79	0.19	0.02	2.86	8.35	2.53
...	2.39	0.21	...	1.66	0.17	0.03	2.63	7.44	1.85
...	2.22	0.20	...	1.70	0.20	0.01	2.58	8.25	1.69