

観光客・その流れと傾向

—平成20年岡山県観光客動態調査報告書—

平成21年8月

岡山県産業労働部観光物産課

目 次

I	調査概要	1
II	調査結果	
1	総観光客数	2
2	県内、県外別の観光客数	3
3	発地別の県外観光客数	3
4	観光地別の観光客数	4
5	利用交通機関別の観光客数	8
6	日帰り及び宿泊旅行別の観光客数	10
7	観光消費額	10
8	岡山県に観光に来たきっかけ	11
III	参考資料	13

I 調査概要

この調査は、岡山県内の観光地に年間でどれくらいの数の観光客が訪れ、その方々がどのような内容の観光を行ったのかを把握するとともに、暦年比較、傾向分析等を行うことによって今後の観光振興に役立てるために実施している。

調査は、観光施設の入場者数調査や春・夏・秋・冬の季節ごとに各2日間行う実地調査、さらにアンケートはがきによるサンプル調査などから成っており、その結果を基に、年間の観光客数、観光消費額を推計するものである。

その手法は、概ね次のとおりである。

(1) 総観光客数

観光施設の入場者数、キャンプ場・海水浴場・スキー場の入込客数等を基に、延べ人数で推計。

(2) 利用交通機関

県内主要観光地（46か所）において、2月・5月・8月・11月の各2日間にわたって実施した実地調査で集めたデータを基に推計。

(3) 行程・観光消費額

県内主要観光地（47か所）において配布したアンケートを基に推計。

Ⅱ 調査結果

1 総観光客数

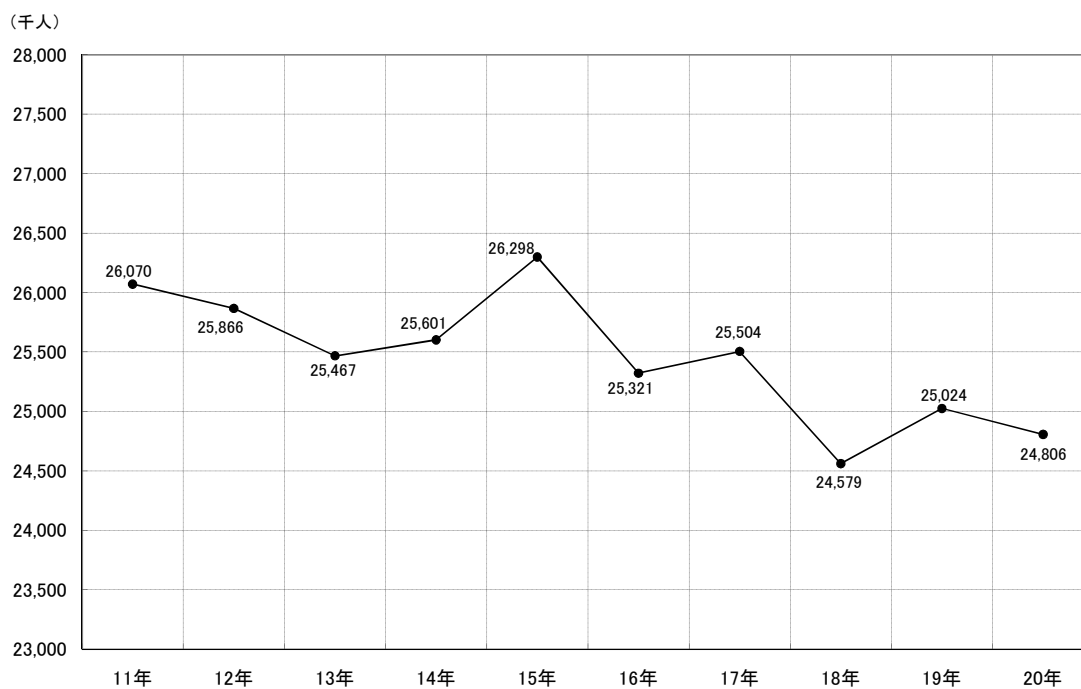
平成20年の総観光客数は、24,806千人であり、岡山デスティネーションキャンペーンを実施した前年と比べ、0.9%減少した。

(表1) 総観光客数の推移

(単位：千人、%)

	H11	12	13	14	15	16	17	18	19	20
観光客数	26,070	25,866	25,467	25,601	26,298	25,321	25,504	24,579	25,024	24,806
対前年比	95.6	99.2	98.5	100.5	102.7	96.3	100.7	96.4	101.8	99.1

(図1) 総観光客数の推移



2 県内、県外別の観光客数

前年に比べ、県内観光客がわずかに増加した反面、県外観光客がやや減少した。

(表2) 県内、県外別観光客数の推移

(単位：千人、%)

	H11	12	13	14	15	16	17	18	19	20
県内観光客	14,088	13,996	13,906	13,541	13,217	12,288	12,683	12,082	12,522	12,665
対前年比	96.6	99.3	99.4	97.4	97.6	93.0	103.2	95.3	103.6	101.1
県外観光客	11,982	11,870	11,561	12,060	13,081	13,033	12,821	12,497	12,502	12,141
対前年比	94.6	99.1	97.4	104.3	108.5	99.6	98.4	97.5	100.0	97.1

総観光客数に対する構成比

(単位：%)

県内観光客	54.0	54.1	54.6	52.9	50.3	48.5	49.7	49.2	50.0	51.1
県外観光客	46.0	45.9	45.4	47.1	49.7	51.5	50.3	50.8	50.0	48.9

3 発地別の県外観光客数

近畿、関東からの観光客数が減少した反面、中国、四国からの観光客数が増加している。なお、最近の旅行事情を反映して、県外客のうち近畿、中国、四国からの観光客が約88%を占めている。

(表3) 発地別県外観光客数

(単位：千人、%)

地方別	平成19年		平成20年		対前年比
	観光客数	構成比	観光客数	構成比	
近畿地方	6,753	54.0	6,182	50.9	91.5
中国地方	3,131	25.0	3,347	27.6	106.9
四国地方	1,092	8.7	1,179	9.7	108.0
中部地方	509	4.1	597	4.9	117.3
関東地方	491	3.9	409	3.4	83.3
九州・沖縄	236	1.9	227	1.9	96.2
その他	290	2.4	200	1.6	69.0
計	12,502	100.0	12,141	100.0	97.1

※その他：東北・北海道・海外等

4 観光地別の観光客数

観光客数が多い順に、倉敷美観地区、玉野・渋川、蒜山高原となっている。

美術館等への来場者の増加で、岡山市中心部の観光客数が伸びている。なお、蒜山高原、鷺羽山とその周辺、湯原・湯原温泉等の観光客数が減少した。

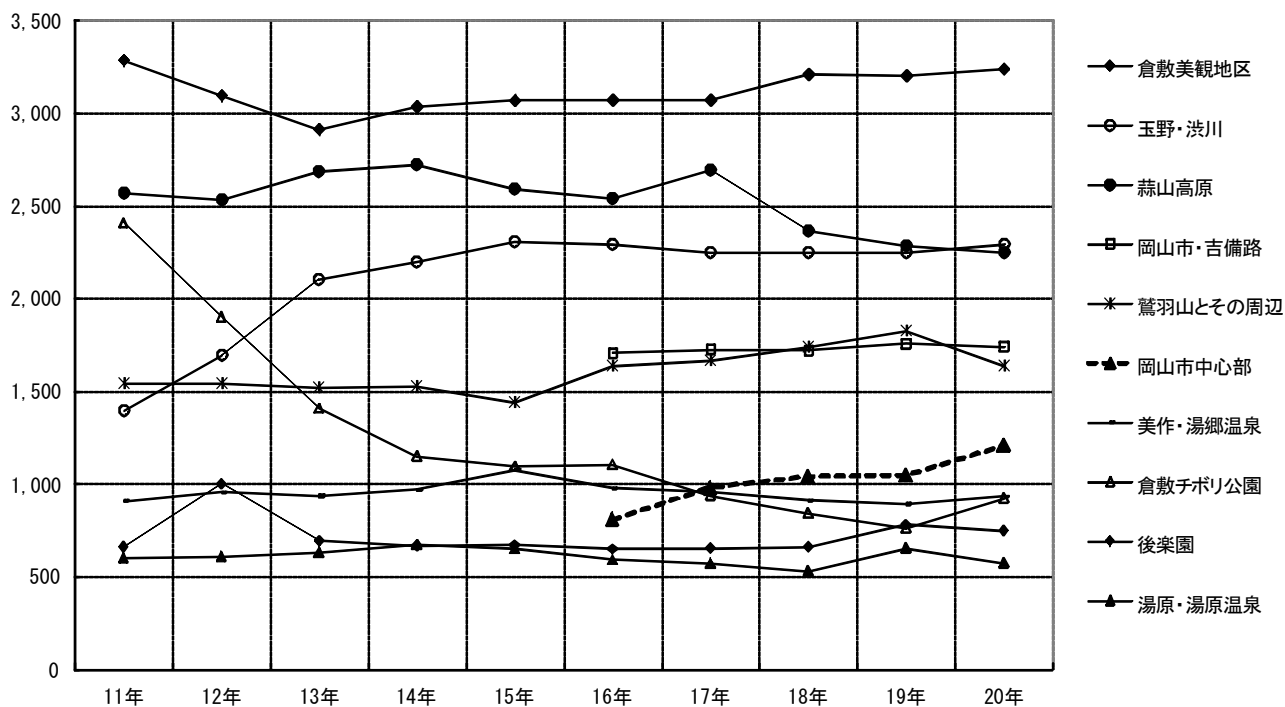
(表4) 主要観光地の観光客数

(単位：千人、%)

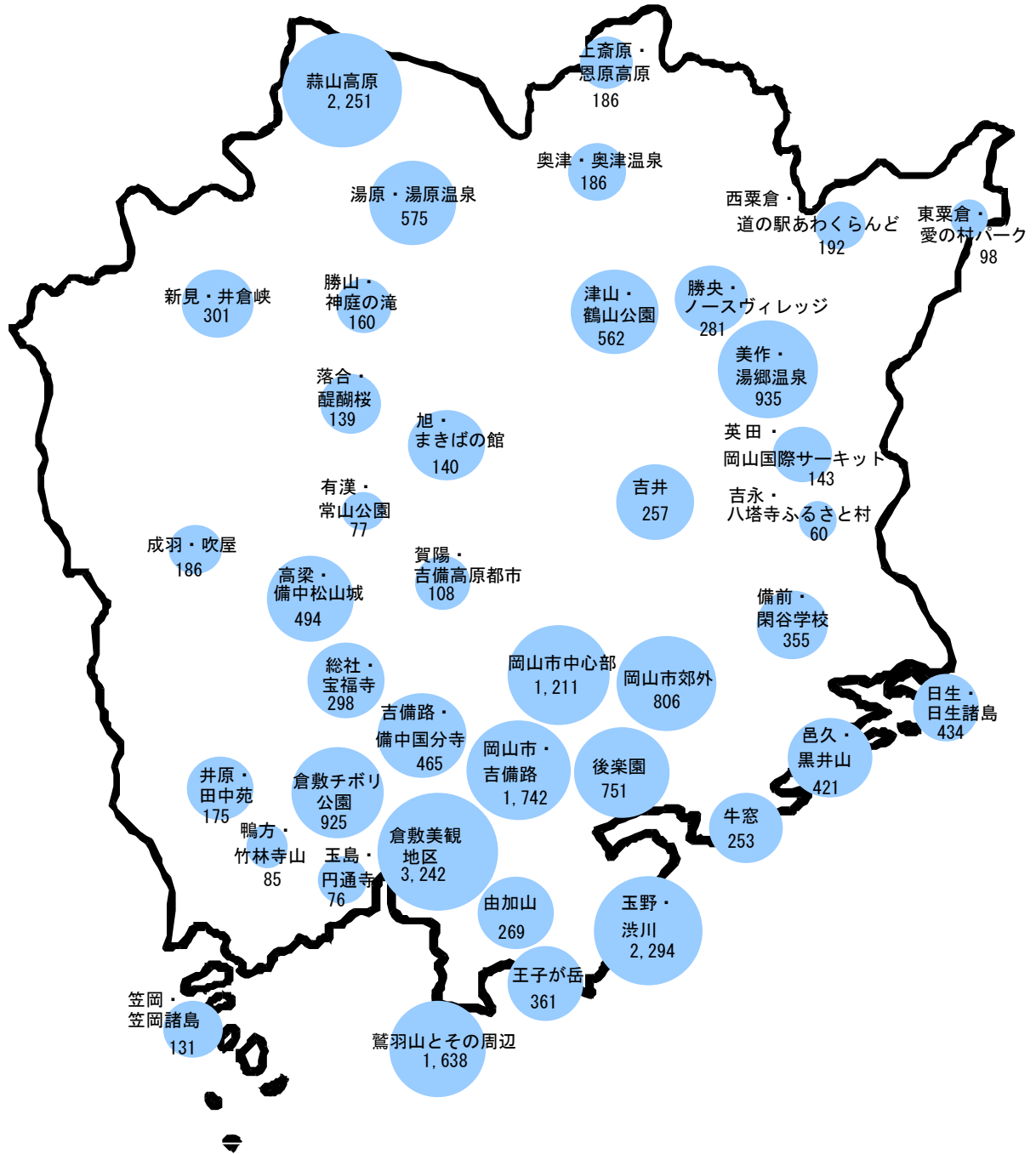
観光地名	平成19年	平成20年	対前年比
倉敷美観地区	3,206	3,242	101.1
玉野・渋川	2,253	2,294	101.8
蒜山高原	2,287	2,251	98.4
岡山市・吉備路	1,760	1,742	99.0
鷺羽山とその周辺	1,828	1,638	89.6
岡山市中心部	1,046	1,211	115.8
美作・湯郷温泉	893	935	104.7
倉敷チボリ公園	765	925	120.9
後楽園	782	751	96.0
湯原・湯原温泉	657	575	87.5

(図2) 主要観光地の観光客数の推移

(千人)



主な観光地別観光客数



(単位：千人)

(表5) 観光地別観光客数の推移

(単位：千人、%)

観 光 地 名	観 光 客 数							平成20年 の 対前年比
	平成14年	15 年	16 年	17 年	18 年	19 年	20 年	
後 楽 園	670	672	651	657	664	782	751	96.0
岡 山 市 中 心 部			809	978	1,038	1,046	1,211	115.8
岡 山 市 ・ 吉 備 路			1,708	1,728	1,722	1,760	1,742	99.0
岡 山 市 郊 外			257	600	802	803	806	100.4
倉 敷 美 観 地 区	3,039	3,070	3,071	3,073	3,209	3,206	3,242	101.1
倉 敷 千 ボ リ 公 園	1,151	1,096	1,106	939	844	765	925	120.9
鷲 羽 山 と そ の 周 辺	1,531	1,444	1,635	1,667	1,739	1,828	1,638	89.6
由 加 山	270	278	262	299	277	278	269	96.8
玉 島 ・ 円 通 寺	86	86	74	68	84	90	76	84.4
津 山 ・ 鶴 山 公 園	514	509	588	589	514	569	562	98.8
王 子 が 岳	506	487	466	479	431	419	361	86.2
玉 野 ・ 洪 川	2,202	2,308	2,290	2,251	2,251	2,253	2,294	101.8
笠 岡 ・ 笠 岡 諸 島	169	162	147	140	138	151	131	86.8
井 原 ・ 田 中 苑	211	247	193	199	204	197	175	88.8
吉 備 路 ・ 備 中 国 分 寺	304	548	553	539	485	521	465	89.3
総 社 ・ 宝 福 寺	274	277	287	270	251	306	298	97.4
高 梁 ・ 備 中 松 山 城	605	609	552	529	507	563	494	87.7
成 羽 ・ 吹 屋	149	160	154	142	162	200	186	93.0
有 漢 ・ 常 山 公 園			279	252	115	111	77	69.4
新 見 ・ 井 倉 峡			350	345	301	305	301	98.7

(単位：千人、%)

観 光 地 名	観 光 客 数							平成20年 の 対前年比
	平成14年	15 年	16 年	17 年	18 年	19 年	20 年	
備 前 ・ 閑 谷 学 校			369	348	318	351	355	101.1
日 生 ・ 日 生 諸 島	305	323	299	328	355	348	434	124.7
吉 永 ・ 八 塔 寺 ふ る さ と 村	66	58	62	77	79	66	60	90.9
牛 窓	338	308	296	278	267	244	253	103.7
邑 久 ・ 黒 井 山			294	390	403	424	421	99.3
吉 井	383	364	310	287	230	273	257	94.1
勝 山 ・ 神 庭 の 滝	212	200	186	174	156	170	160	94.1
落 合 ・ 醍 醐 桜			134	132	136	146	139	95.2
湯 原 ・ 湯 原 温 泉	676	651	592	574	531	657	575	87.5
蒜 山 高 原	2,723	2,591	2,542	2,697	2,364	2,287	2,251	98.4
東 粟 倉 ・ 愛 の 村 パ ー ク			164	129	121	100	98	98.0
美 作 ・ 湯 郷 温 泉	972	1,078	980	958	914	893	935	104.7
英 田 ・ 岡 山 国 際 サ ー キ ッ ト			170	154	158	144	143	99.3
鴨 方 ・ 竹 林 寺 山	163	149	141	129	117	70	85	121.4
奥 津 ・ 奥 津 温 泉	223	202	208	235	261	199	186	93.5
上 齋 原 ・ 恩 原 高 原	237	215	217	212	143	183	186	101.6
勝 央 ・ ノ ー ス ヴ ィ レ ッ ジ			262	267	239	306	281	91.8
西 粟 倉 ・ 道 の 駅 あ わ く ら ん ど			266	224	204	188	192	102.1
旭 ・ ま き ば の 館			213	217	197	176	140	79.5
賀 陽 ・ 吉 備 高 原 都 市			99	102	106	114	108	94.7
そ の 他	7,622	8,206	2,085	1,848	1,542	1,532	1,543	
合 計	25,601	26,298	25,321	25,504	24,579	25,024	24,806	99.1

5 利用交通機関別の観光客数（観光地への最終利用交通機関）

自家用車利用の観光客が最も多く、16,898千人で全体の68.1%を占めており、次に多いのが観光バス利用の観光客で、5,213千人と全体の21.0%を占めている。

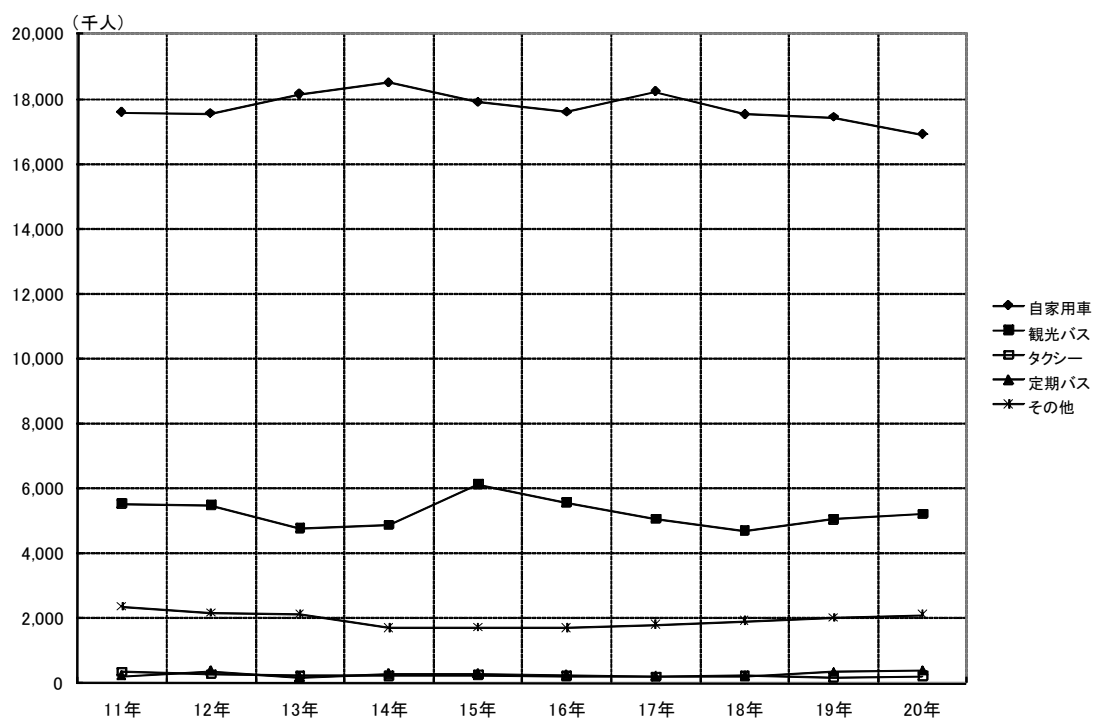
（表6） 利用交通機関別観光客数

（単位：千人、%）

	平成19年		平成20年		対前年比
	観光客数	構成比	観光客数	構成比	
自家用車	17,436	69.7	16,898	68.1	96.9
観光バス	5,058	20.2	5,213	21.0	103.1
定期バス	341	1.4	379	1.5	111.1
タクシー	177	0.7	217	0.9	122.6
その他	2,012	7.7	2,099	8.5	104.3
計	25,024	100.0	24,806	100.0	99.1

※その他：列車・船舶等

（図3） 利用交通機関別観光客数の推移



また、利用交通機関別観光客数において、構成比の約9割を占める自家用車利用者と観光バス利用者を発地別にみると、県外ではいずれも近畿地方からの観光客が一番多く、それぞれ24.4%、27.9%を占めている。

(表7) 自家用車及び観光バス利用者の発地別観光客数

(単位：千人、%)

区分	地方別	平成19年		平成20年		対前年比
		観光客数	構成比	観光客数	構成比	
自 家 用 車	県内	9,158	52.5	9,375	55.5	102.4
	近畿地方	4,799	27.5	4,117	24.4	85.8
	中国地方	2,227	12.8	2,174	12.9	97.6
	四国地方	596	3.4	593	3.5	99.5
	関東地方	263	1.5	215	1.3	81.7
	中部地方	171	1.0	222	1.3	129.8
	九州・沖縄	146	0.8	134	0.8	91.8
	その他	76	0.5	68	0.5	88.9
	計	17,436	100.0	16,898	100.0	96.9
観 光 バ ス	県内	2,041	40.4	1,791	34.4	87.8
	近畿地方	1,302	25.7	1,455	27.9	111.8
	中国地方	602	11.9	843	16.2	140.0
	四国地方	391	7.7	470	9.0	120.2
	関東地方	181	3.6	154	3.0	85.1
	中部地方	289	5.7	316	6.1	109.3
	九州・沖縄	67	1.3	70	1.3	104.5
	その他	185	2.1	114	3.7	61.5
	計	5,058	100.0	5,213	100.0	103.1

※その他：東北・北海道・海外等

6 日帰り及び宿泊旅行別の観光客数

日帰り客は前年に比べ減少しているが、全体の約6割強を占めている。宿泊客は前年に比べ、約1割程度増加している。

(表8) 日帰り及び宿泊旅行別観光客数

(単位：千人、%)

	平成19年		平成20年		対前年比
	観光客数	構成比	観光客数	構成比	
日帰り客	16,915	68.2	15,734	63.4	93.0
宿泊客	8,109	32.7	9,072	36.6	111.9
計	25,024	100.0	24,806	100.0	99.1

なお、岡山県を訪れた観光客の旅行全体の平均宿泊数は1.6泊であり、そのうち県内における平均宿泊数は1.3泊であった。

7 観光消費額

総観光消費額は約1,463億円で、観光客数が減少したことや一人あたり平均観光消費額が減少したこと等の影響により、約21億円減少している。

(表9) 総観光消費額及び一人あたり平均観光消費額

※ 総観光消費額は、一人あたり平均観光消費額に観光客実人員を乗じたものである。

	総観光消費額（百万円）			一人あたり平均観光消費額（円）		
	平成19年	平成20年	対前年比	平成19年	平成20年	対前年比
日帰り客	56,939	51,053	89.7%	6,463	5,502	85.1%
宿泊客	91,381	95,208	104.2%	27,894	23,994	86.0%
計	148,320	146,261	98.6%			

8 岡山県に観光に来たきっかけ

岡山県に観光に来たきっかけとしては、「家族の希望で」が 17.8%で最も多く、ついで「前に来て良かったから」の 17.1%、「友人・知人の勧めで」の 12.4%の順となっている。

(表 10) 観光に来たきっかけ

(単位：%)

	構 成 比		増減ポイント
	平成 19 年	平成 20 年	
① 家族の希望で	20.3	17.8	△ 2.5
② 前に来て良かったから	18.8	17.1	△ 1.7
③ 友人・知人の勧めで	9.5	12.4	2.9
④ 新聞・雑誌を見て	8.5	9.4	0.9
⑤ テレビ・ラジオ・インターネット等で	8.9	9.0	0.1
⑥ 旅行ポスター・パンフレットを見て	7.0	5.7	△ 1.3
⑦ 岡山県の観光・物産展を見て	5.2	4.5	△ 0.7
⑧ 仕事・家事を兼ねて	3.7	3.7	0.0
⑨ 他県の観光にあわせて	3.7	2.7	△ 1.0
⑩ 旅行代理店の勧めで	2.0	2.2	0.2
⑪ その他	12.4	15.4	3.0
計	100.0	100.0	—

Ⅲ 参 考 資 料

- (資料 1) 総観光客数の推移 (表)
- (資料 2) " (グラフ)
- (資料 3) 発地別県外観光客数
- (資料 4) 主要有料観光施設等の月別入場者数
- (資料 5) 主な公的宿泊施設等の利用者数
- (資料 6) 主なキャンプ場の入込客数
- (資料 7) 主な海水浴場の入込客数
- (資料 8) 主なスキー場の入込客数 (シーズン集計)
- (資料 9) 指標の年別推移

(資料1) 総観光客数の推移

(単位：千人、%)

	昭和47年 (1972)	48年 (1973)	49年 (1974)	50年 (1975)	51年 (1976)	52年 (1977)	53年 (1978)	54年 (1979)	55年 (1980)	56年 (1981)
総観光客数	18,607	17,895	17,180	16,729	16,386	16,007	16,568	17,752	17,137	17,579
対前年比	140.2	96.2	96.0	97.4	97.9	97.7	103.5	107.1	96.5	102.6

	57年 (1982)	58年 (1983)	59年 (1984)	60年 (1985)	61年 (1986)	62年 (1987)	63年 (1988)	平成元年 (1989)	2年 (1990)	3年 (1991)
総観光客数	17,877	18,393	19,097	19,806	21,517	22,037	25,757	25,106	24,891	25,396
対前年比	101.7	102.9	103.8	103.7	108.6	102.4	116.9	97.5	99.1	102.0

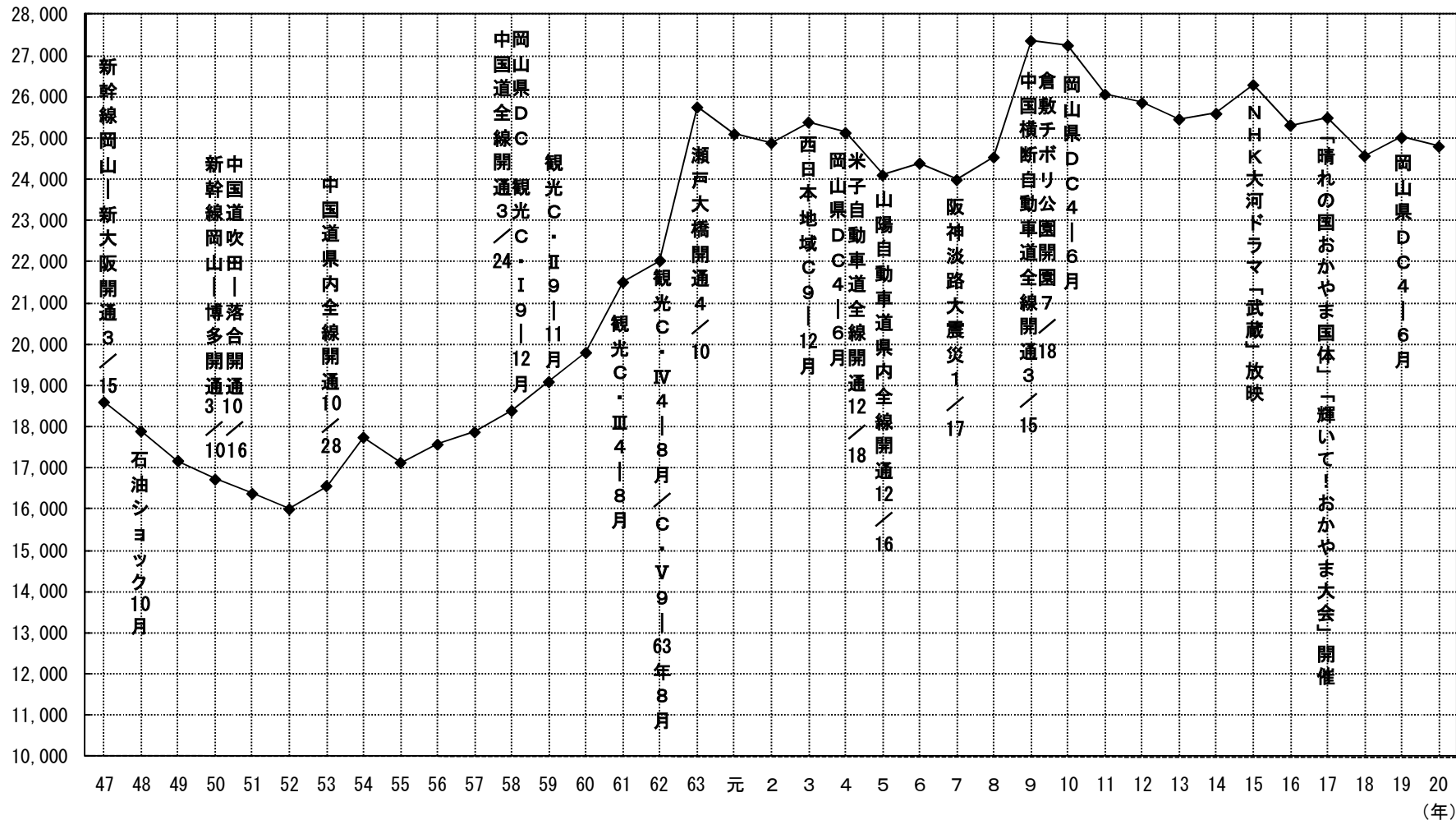
	4年 (1992)	5年 (1993)	6年 (1994)	7年 (1995)	8年 (1996)	9年 (1997)	10年 (1998)	11年 (1999)	12年 (2000)	13年 (2001)
総観光客数	25,136	24,113	24,396	23,997	24,545	27,373	27,256	26,070	25,866	25,467
対前年比	99.0	95.9	101.2	98.4	102.3	111.5	99.6	95.6	99.2	98.5

	14年 (2002)	15年 (2003)	16年 (2004)	17年 (2005)	18年 (2006)	19年 (2007)	20年 (2008)
総観光客数	25,601	26,298	25,321	25,504	24,579	25,024	24,806
対前年比	100.5	102.7	96.3	100.7	96.4	101.8	99.1

(資料2) 総観光客数の推移

(千人)

(注) C = キャンペーン
DC = デスティネーション キャンペーン



(資料3) 発地別県外観光客数

(単位：千人)

		観光バス	自家用車	その他	合計
中国地方	広島県	539	1,278	199	2,016
	鳥取県	99	477	62	638
	島根県	111	296	45	452
	山口県	94	123	24	241
近畿地方	兵庫県	387	2,692	330	3,409
	大阪府	652	1,023	187	1,862
	京都府	150	182	37	369
	奈良県	80	92	19	191
	滋賀県	72	59	15	146
	和歌山県	54	28	9	91
	三重県	60	41	13	114
四国地方	香川県	206	305	55	566
	愛媛県	132	123	29	284
	徳島県	50	84	14	148
	高知県	82	81	18	181
関東地方		154	215	40	409
中部地方		316	222	59	597
九州・沖縄		70	134	23	227
その他		114	68	18	200
計		3,422	7,523	1,196	12,141

※その他：東北・北海道・海外等

(資料4) 主要有料観光施設等の月別入場者数(実数)

(単位:人、%)

所在地	施設名	1月	2月	3月	4月	5月	6月	7月	8月	9月	10月	11月	12月	計	対前年比
岡山市	後楽園	52,971	36,836	74,173	98,245	75,944	51,594	38,538	105,030	44,903	59,633	81,050	31,612	750,529	95.9
	県立美術館	3,386	6,104	5,549	8,471	3,416	4,454	20,911	56,876	10,846	8,077	10,344	3,330	141,764	110.5
	R S K バラ園	4,020	4,260	7,330	12,550	52,040	29,250	3,390	4,170	3,280	11,750	10,500	1,900	144,440	97.9
	池田動物園	5,598	4,483	9,944	11,349	16,486	5,718	4,945	12,610	6,506	22,551	9,680	4,484	114,354	98.7
	岡山城	13,116	10,953	17,722	12,450	17,298	10,707	10,554	23,199	14,278	13,755	18,816	8,222	171,070	95.5
	県立博物館	4,487	4,919	4,033	4,679	3,915	2,232	1,716	3,589	4,787	4,735	4,579	1,489	45,160	99.5
	オリエント美術館	1,227	2,014	1,701	1,551	2,259	1,645	2,974	5,137	2,587	2,705	2,572	971	27,343	26.5
	林原美術館	1,240	1,877	4,184	1,289	1,405	1,633	1,448	1,325	2,452	2,918	3,920	864	24,555	132.9
	夢二郷土美術館本館	1,128	1,475	2,424	2,260	3,292	1,918	1,516	2,334	2,006	2,590	3,372	906	25,221	88.6
	吉備路文学館	183	235	321	1,300	223	201	229	170	130	199	357	170	3,718	68.8
	岡山市デジタルミュージアム	19,420	30,376	28,894	6,829	14,609	5,622	3,598	64,039	2,239	8,585	5,561	3,708	193,480	158.1
	半田山植物園	1,009	1,758	5,147	27,192	8,531	3,434	865	1,736	1,509	2,823	4,200	1,129	59,333	106.4
	招き猫美術館	1,500	463	614	515	728	304	557	1,225	519	592	573	165	7,755	91.6
	たけべの森	47	160	683	17,623	2,392	2,538	3,740	6,667	849	1,033	1,732	360	37,824	91.7
慶華園	610	552	759	1,652	1,059	924	614	374	—	—	—	—	6,544	54.9	
倉敷市	倉敷チボリ公園	35,393	18,588	72,624	54,847	74,386	27,827	33,909	127,680	43,830	73,707	104,453	258,156	925,400	120.9
	大原美術館	17,464	15,630	26,491	30,349	39,277	19,233	23,362	40,338	25,503	38,635	37,575	13,368	327,225	86.4
	倉敷市立美術館	10,258	17,118	5,404	5,481	5,175	8,050	16,237	5,696	5,535	5,829	12,005	6,946	103,734	88.5
	倉敷市立自然史博物館	2,290	4,029	3,037	3,102	3,013	2,142	3,600	5,835	3,411	3,257	8,416	1,373	43,505	104.1
	アイビー学館	935	929	1,447	1,719	2,227	1,696	1,550	2,935	2,052	1,971	2,331	1,999	21,791	108.8
	倉敷民芸館	730	2,779	1,529	940	2,653	574	762	2,724	1,091	1,619	3,589	507	19,497	66.1
	倉紡記念館	895	849	1,332	1,688	2,120	1,624	1,477	2,819	1,923	1,896	2,190	1,933	20,746	108.8
	日本郷土玩具館	896	1,014	1,336	822	978	358	614	932	636	922	930	594	10,032	56.5
	大橋家住宅	538	1,082	1,722	1,065	1,399	583	692	1,252	931	1,377	1,238	498	12,377	88.1
	野崎家旧宅	1,721	6,520	8,415	3,152	3,434	3,246	1,774	1,340	1,982	3,630	3,548	1,329	40,091	87.4
	ライフパーク倉敷 宇宙劇場	2,841	2,672	4,208	2,864	6,607	4,381	7,088	18,591	4,513	7,189	3,294	1,536	65,784	107.1
ライフパーク倉敷 展示室	—	—	3,403	4,922	10,352	6,192	7,565	19,937	6,016	10,629	4,777	1,939	75,732	155.2	

(単位:人、%)

所在地	施設名	1月	2月	3月	4月	5月	6月	7月	8月	9月	10月	11月	12月	計	対前年比
津山市	津山城	1,393	1,325	5,093	101,307	6,468	2,693	1,718	3,067	3,446	4,067	7,290	1,650	139,517	93.9
	つやま自然のふしぎ館 (津山科学教育博物館)	426	412	1,141	1,334	1,252	744	784	1,828	763	915	1,065	421	11,085	103.3
玉野市	渋川マリン水族館	4,345	3,859	5,799	7,637	17,486	8,965	7,339	11,915	9,446	15,219	5,719	2,402	100,131	96.5
	おもちゃ王国	19,292	8,243	24,130	30,919	43,192	9,267	16,314	43,806	20,975	20,994	17,527	9,388	264,047	92.7
	渋川動物公園	1,407	1,042	2,645	4,109	4,895	1,551	1,207	2,334	1,671	2,417	2,185	1,314	26,777	103.2
笠岡市	カブトガニ博物館	1,705	1,647	3,110	3,454	5,552	1,890	2,605	7,297	2,805	5,369	2,805	932	39,171	87.5
	竹喬美術館	1,164	1,025	784	1,465	5,583	996	678	711	633	1,622	1,830	497	16,988	77.5
井原市	田中美術館	925	600	960	1,388	4,240	1,503	858	1,666	5,583	4,662	1,669	424	24,478	126.6
	華鶴美術館	538	359	460	555	632	468	0	648	682	1,604	2,574	355	8,875	83.7
	中世夢が原	217	371	569	1,075	2,398	969	15,613	1,553	931	2,348	1,111	145	27,300	89.4
	美星天文台	267	266	536	302	721	118	1,091	2,144	573	850	533	507	7,908	86.5
高梁市	備中松山城	2,074	1,770	4,822	8,342	8,528	3,142	3,528	7,130	5,184	5,970	7,624	1,946	60,060	94.1
	武家屋敷・旧折井家	549	343	1,155	986	1,770	907	760	1,113	1,180	1,443	1,755	469	12,430	78.9
	頼久寺庭園	1,024	670	1,658	2,384	3,661	2,224	1,235	1,434	2,017	2,338	3,703	707	23,055	83.6
	朝霧温泉 ゆ・ら・ら	8,743	7,761	9,774	7,407	9,545	8,337	10,523	18,433	7,994	6,803	8,688	5,568	109,576	87.0
	広兼邸	564	1,089	1,992	2,897	4,240	3,061	2,670	3,164	3,300	4,040	5,165	1,151	33,333	83.3
	吹屋ふるさと村郷土館	282	934	1,049	1,699	2,479	2,057	1,907	1,830	2,138	2,853	2,827	838	20,893	88.5
	民俗資料館ヘンカウ館	277	893	941	1,786	2,327	1,751	1,697	1,641	2,006	2,596	2,854	718	19,487	86.9
	吉岡銅山笹畝坑道	372	873	1,076	1,967	2,851	1,924	2,095	2,369	2,363	2,680	2,993	964	22,527	84.8
	成羽町美術館	818	864	985	1,402	1,874	6,640	1,445	2,698	2,188	2,662	4,089	390	26,055	87.1
新見市	吉備川上ふれあい漫画美術館	615	652	1,107	934	1,742	879	1,554	3,326	1,599	1,066	1,263	431	15,168	87.5
	井倉洞	833	676	2,124	2,473	6,950	2,502	8,673	22,970	5,552	3,934	5,758	992	63,437	89.7
	新見千屋温泉いぶきの里	12,224	10,010	7,822	9,066	11,623	9,205	7,443	12,488	8,061	8,201	9,901	7,049	113,093	103.5
	満奇洞	308	218	514	801	2,034	873	2,380	6,058	1,778	1,721	1,504	277	18,466	88.8
備前市	新見美術館	249	178	232	1,242	2,394	378	932	1,877	672	2,539	2,712	86	13,491	103.2
	特別史跡旧関谷学校	3,660	4,602	7,114	11,069	15,611	6,183	4,823	5,917	5,066	11,279	84,423	4,292	164,039	108.0
	岡山県備前陶芸美術館	768	764	1,344	1,209	2,008	1,154	915	1,231	1,337	2,792	2,630	653	16,805	98.3
瀬戸内市	牛窓海遊文化館	262	418	2,100	561	995	638	590	644	542	817	1,067	249	8,883	125.5
	夢二生家・少年山荘	936	934	1,715	1,369	2,328	1,599	1,255	1,238	1,450	2,103	2,298	785	18,010	83.3
	備前おさふね刀剣の里	1,774	1,819	2,347	1,758	3,249	1,898	1,560	2,500	1,845	3,148	4,402	1,078	27,378	98.6

(単位:人、%)

所在地	施設名	1月	2月	3月	4月	5月	6月	7月	8月	9月	10月	11月	12月	計	対前年比
赤磐市	ドイツの森クローネンベルク	5,174	3,848	19,346	30,444	37,346	9,356	10,853	20,881	1,367	22,645	18,187	6,373	185,820	87.6
真庭市	神庭の滝自然公園	1,209	551	2,150	5,404	7,655	3,676	7,221	12,557	5,928	7,602	22,929	1,937	78,819	88.1
	下湯原温泉ひまわり館	3,173	2,402	3,094	3,717	4,821	3,119	3,442	5,653	3,775	4,221	3,931	2,327	43,675	96.8
	足 温 泉	5,283	3,995	4,914	4,554	4,763	3,436	3,243	4,754	3,791	3,846	4,898	4,001	51,478	99.0
	蒜山ホースパーク	71	62	483	895	1,714	432	1,350	3,841	1,064	1,007	1,059	205	12,183	94.2
	津黒いきものふれあいの里	54	28	148	369	1,193	388	1,991	3,385	545	686	302	43	9,132	89.2
美作市	武蔵資料館	743	937	1,509	1,241	1,575	1,346	1,006	1,725	1,383	1,649	1,840	1,005	15,959	79.9
	クアガーデン武蔵の里	4,839	4,319	5,522	3,974	5,271	4,162	7,843	15,151	4,662	4,243	4,118	4,075	68,179	98.6
	湯郷鷺温泉館	26,844	21,135	21,939	17,952	21,047	15,256	13,749	22,570	17,411	16,864	20,617	18,209	233,593	90.2
	現代玩具博物館・ オルゴール夢館	1,400	992	1,412	917	2,092	833	1,451	2,981	1,358	1,660	1,526	584	17,206	82.9
浅口市	岡山天文博物館	453	421	906	849	1,052	664	1,110	3,840	910	1,163	820	441	12,629	108.6
矢掛町	矢掛本陣	601	520	646	674	1,098	730	636	472	871	989	1,710	367	9,314	105.5
	やかげ郷土美術館	1,508	1,740	1,829	2,518	1,450	1,586	1,523	1,432	1,930	2,171	2,588	1,322	21,597	118.4
鏡野町	クアガーデンこのか	4,423	5,208	3,717	2,687	4,254	2,872	3,829	6,179	3,223	3,190	4,001	2,981	46,564	108.9
奈義町	奈義町現代美術館	1,499	896	1,691	2,757	2,200	1,211	1,237	1,942	1,595	1,353	1,216	681	18,278	109.1
	なぎビカリアミュージアム	198	110	677	1,162	1,861	726	1,167	3,062	615	1,519	1,371	307	12,775	119.3

(資料5) 主な公的宿泊施設等の利用者数(実数)

(単位:人、%)

市町村	施設名	平成19年	平成20年	前年比
岡山市	サン・ピーチOKAYAMA	18,483	17,200	93.1
	ピュアリティまきび	13,065	13,238	101.3
	サンタケベ	2,364	2,205	93.3
倉敷市	国民宿舎良寛荘	29,769	35,654	119.8
	国民宿舎王子が岳	9,995	12,406	124.1
	倉敷ユースホステル	2,887	3,330	115.3
	鷲羽山ユースホステル	2,138	2,290	107.1
	倉敷勤労総合福祉センター山陽ハイツ	34,696	38,514	111.0
	国民年金保養センターしもついで	23,752	20,170	84.9
津山市	津山スポーツロッジ弥生荘	3,608	3,139	87.0
	ウッディハウス加茂	3,485	3,819	109.6
玉野市	ダイヤモンド瀬戸内マリンホテル	80,190	79,215	98.8
井原市	星の郷アクティブヴィラ	1,185	1,240	104.6
総社市	国民宿舎 サンロード吉備路	173,209	168,493	97.3
	ウェルサンピア岡山	48,162	48,695	101.1
高梁市	高梁市サイクリングターミナル神原荘	6,101	5,384	88.2
	元仲田邸くらやしき	3,158	3,649	115.5
	ラ・フォーレ吹屋	18,265	16,624	91.0
新見市	草間自然休養村カルスト山荘	3,659	3,334	91.1
	かれんふえると	1,105	913	82.6
	休養宿泊施設大佐山荘	239	286	119.7
	大日高原ビジターハウス	850	895	105.3
	みどりの館	19,210	7,235	37.7
瀬戸内市	岡山いこいの村	75,135	71,390	95.0
赤磐市	布都美林間学校	1,281	2,299	179.5
	リゾートハウスこれさと	536	429	80.0
真庭市	休暇村蒜山高原	70,071	70,210	100.2
	ホテル蒜山ヒルズ	9,401	9,454	100.6
	和みの湯 真庭市営津黒高原荘	6,295	6,524	103.6
美作市	武蔵の里五輪坊	15,067	13,440	89.2
	こぶしの里後山	3,763	3,642	96.8
	作東バレンタインホテル	32,741	33,551	102.5
	大芦高原温泉雲海	17,464	17,312	99.1
和気町	ロマンツェ	10,327	10,651	103.1
	和気鶴飼谷温泉	14,065	12,577	89.4
早島町	岡山テルサ	8,862	7,770	87.7
新庄村	山の駅あじわいの宿新庄	768	791	103.0
鏡野町	国民宿舎いつき	18,878	18,729	99.2
	越畑ふるさとセンター	954	412	43.2
西粟倉村	国民宿舎あわくら荘	9,077	8,308	91.5
吉備中央町	ラーバニスト小森の里	4,957	3,687	74.4

(資料6) 主なキャンプ場の入込客数(実数)

(単位:人、%)

所在地	キャンプ場名	平成19年	平成20年	前年比
岡山市	犬島	2,052	2,708	132.0
	建部家族旅行村	2,255	2,335	103.5
津山市	黒木	8,354	8,453	101.2
	奥津川ラビンの里	3,077	3,079	100.1
井原市	経ヶ丸グリーンスポーツ	4,874	8,066	165.5
	経ヶ丸オートキャンプ場	5,530	6,385	115.5
	観音農村広場	1,540	2,509	162.9
高梁市	高梁自然公園	1,226	1,365	111.3
	弥高山	1,441	3,443	238.9
	西山高原	1,434	3,194	222.7
新見市	大佐山オートキャンプ場	6,743	7,479	110.9
瀬戸内市	サンビーチ前島	1,112	1,022	91.9
赤磐市	吉井竜天オートキャンプ場	8,769	8,419	96.0
真庭市	蒜山高原キャンプ場	14,794	16,120	109.0
	津黒高原オートキャンプ場	2,699	2,622	97.1
美作市	津谷	1,518	1,969	129.7
	コテージ村	4,288	4,184	97.6
	大芦高原	2,554	2,362	92.5
浅口市	藤波池	2,488	3,051	122.6
鏡野町	のとり原	6,270	6,612	105.5
	星の里キャンプビレッジ	2,838	3,381	119.1
	恩原高原オートキャンプ場	3,580	3,247	90.7
吉備中央町	チロリン村	5,452	5,530	101.4
	小森	2,019	2,411	119.4
	湯の瀬温泉郷	1,262	1,552	123.0
	吉備青少年自然の家	9,333	10,493	112.4

(資料7) 主な海水浴場の入込客数(実数)

(単位:人、%)

海水浴場		平成19年	平成20年	前年比
岡山市	宝伝	13,856	14,300	103.2
	犬島	2,454	3,089	125.9
倉敷市	沙美	30,000	50,000	166.7
玉野市	渋川	89,000	91,000	102.2
	出崎	9,234	10,987	119.0
笠岡市	白石島	9,500	9,300	97.9
	真鍋島	2,000	2,000	100.0
備前市	外輪	3,270	3,000	91.7
	宮の下	765	480	62.7
瀬戸内市	牛窓	8,424	14,092	167.3
	西脇	7,203	16,464	228.6

(資料8) 主なスキー場の入込客数(実数)

(単位:人、%)

スキー場		平成19年次	平成20年次	前年比
新見市	いぶきの里	30,483	39,369	129.2
真庭市	ベアバレー	35,950	12,216	34.0
	上蒜山	9,440	8,165	86.5
	津黒高原	6,966	4,304	61.8
鏡野町	恩原高原	54,124	58,220	107.6
西粟倉村	大茅	2,000	7,903	395.2

(注) 入込客数は、平成19年から平成20年にかけてのシーズン集計である。

(資料9) 指標の年別推移

(単位：千人、%)

項 目		平成12年	平成13年	平成14年	平成15年	平成16年	平成17年	平成18年	平成19年	平成20年
総観光客数 (対前年比)		25,866 (99.2)	25,467 (98.5)	25,601 (100.5)	26,298 (102.7)	25,321 (96.3)	25,504 (100.7)	24,579 (96.4)	25,024 (101.8)	24,806 (99.1)
県内・県外別 観光客数	県内客数 (対前年比)	13,996 (99.3)	13,906 (99.4)	13,541 (97.4)	13,217 (97.6)	12,288 (93.0)	12,683 (103.2)	12,082 (95.3)	12,522 (103.6)	12,665 (101.1)
	県外客数 (対前年比)	11,870 (99.1)	11,561 (97.4)	12,060 (104.3)	13,081 (108.5)	13,033 (99.6)	12,821 (98.4)	12,497 (97.5)	12,502 (100.0)	12,141 (97.1)
利用交通機関別 観光客数	観光バス (対前年比)	5,497 (99.3)	4,771 (86.8)	4,878 (102.2)	6,131 (125.7)	5,565 (90.8)	5,068 (91.1)	4,698 (92.7)	5,058 (107.7)	5,213 (103.1)
	自家用車 (対前年比)	17,551 (99.8)	18,152 (103.4)	18,514 (102.0)	17,903 (96.7)	17,603 (98.3)	18,229 (103.6)	17,522 (96.1)	17,436 (99.5)	16,898 (96.9)
	定期バス (対前年比)	373 (165.8)	179 (48.0)	281 (157.0)	292 (103.9)	244 (83.6)	194 (79.5)	210 (108.2)	341 (162.4)	379 (111.1)
	タクシー (対前年比)	280 (77.1)	239 (85.4)	227 (95.0)	252 (111.0)	214 (84.9)	209 (97.7)	240 (114.8)	177 (73.8)	217 (122.6)
	その他 (対前年比)	2,165 (91.8)	2,126 (98.2)	1,701 (80.0)	1,720 (101.1)	1,695 (98.5)	1,804 (106.4)	1,909 (105.8)	2,012 (105.4)	2,099 (104.3)
日帰り・宿泊別 観光客数	日帰り客数 (対前年比)	15,774 (101.0)	16,270 (103.1)	15,846 (97.4)	16,274 (102.7)	15,532 (95.4)	16,129 (103.8)	15,891 (98.5)	16,915 (106.4)	15,734 (93.0)
	宿泊客数 (対前年比)	10,092 (96.5)	9,197 (91.1)	9,755 (106.1)	10,024 (102.8)	9,789 (97.7)	9,375 (95.8)	8,688 (92.7)	8,109 (93.3)	9,072 (111.9)
総観光消費額 (百万円)	日帰り客 (対前年比)	77,038 (103.7)	69,761 (90.6)	59,201 (84.9)	51,511 (87.0)	52,242 (101.4)	54,331 (104.0)	60,050 (110.5)	56,939 (94.8)	51,053 (89.7)
	宿泊客 (対前年比)	95,950 (95.0)	78,898 (82.2)	85,334 (108.2)	89,390 (104.8)	88,261 (98.7)	87,270 (98.9)	93,364 (107.0)	91,381 (97.9)	95,208 (104.2)
	計 (対前年比)	172,988 (98.7)	148,659 (85.9)	144,535 (97.2)	140,901 (97.5)	140,503 (99.7)	141,601 (100.8)	153,414 (108.3)	148,320 (96.7)	146,261 (98.6)
一人当たり平均 観光消費額 (円)	日帰り客 (対前年比)	9,727 (106.8)	8,547 (87.9)	6,912 (80.9)	6,109 (88.4)	6,223 (101.9)	6,333 (101.8)	5,935 (93.7)	6,463 (108.9)	5,502 (85.1)
	宿泊客 (対前年比)	26,331 (101.8)	24,533 (93.2)	23,883 (97.4)	23,812 (99.7)	23,984 (100.7)	23,272 (97.0)	25,920 (111.4)	27,894 (107.6)	23,994 (86.0)

観光客・その流れと傾向

－平成20年岡山県観光客動態調査報告書－

平成21年8月発行

岡山県産業労働部観光物産課

〒700-8570 岡山市内山下2-4-6

TEL : (086) 226-7382 FAX : (086) 224-2130

本報告書は岡山県観光物産課ホームページにも掲載しています。

http://www.pref.okayama.jp/soshiki/kakuka.html?sec_sec1=46