



とみっ子 ふくたろうプロジェクト

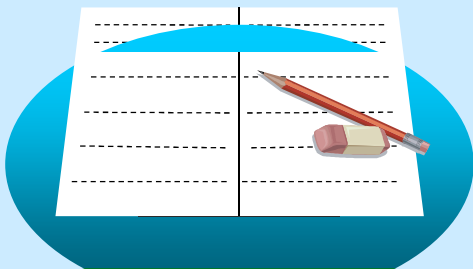
まい日つづけることがかになります。



テレビやゲームはけす



つくえの上をすっきりと



しゅくだい



どくしょ

1~2年生
30分

1・2年生

あしたのじゅんびは、ねるまでにしよう




えんぴつけずり




じかんわり

富っ子 福太郎プロジェクト

毎日続けることが力になります。



テレビやゲームは消す



机の上をすっきりと

中学年



宿題



自主学习

あわせて
中 45分



読書

明日の用意は ⇒ 寝るまでに自分でしよう



鉛筆を削る




明日の準備

富っ子 福太郎プロジェクト

“得意” をのばす ⇔ “苦手” をおぎなう



テレビやゲームは消す




机の上をすっきりと

高学年



宿題




自主学习

あわせて
高 60分




読書

明日の用意は ⇒ 寝るまでに自分でしよう



鉛筆を削る



明日の準備

家庭学習は、なにをするの？



家庭学習のポイント

《家庭学習を始める前に》

- テレビやゲームを消す。
- 机の上をきれいにする。
- よい姿勢で学習する。

《家庭学習が終わったら》

- 学習したことを見てもらう。
- 次の日のじゅんぴをして、忘れ物がないようにする。

今までに学習したところ、(基本は宿題と読書)
今日習ったところ、これから習うところ。

きそ学力を、たしかなものに！

《宿題》 宿題は絶対する。・・・《基本中の基本》

《音読》 国語の教科書を、「、」「。」に気をつけて、声を出して読む。
(できれば、おうちの人に聞いてもらう。)

《黙読》 だまって考えながら読む。大切なところに線を引き、気づきを書きこむ等。

《写す》 教科書を、ノートに「、」「。」に気をつけて、ていねいに書き写す。

《漢字ドリル》 今まで習った漢字を、書いて・読んで、覚える。

《計算ドリル》 くり返し・速く・正確に、計算する力をつける。

中学年・高学年の人は、自主学習もがんばろう！

自主学習のヒント

- 国語辞典や図鑑・パソコンなどでの調べ学習。
- 本や新聞を読む。テレビやニュースを見て感想を書いてみる。
- 地図帳や資料集で調べる。
- 問題づくりをする。お話づくりをする。
- 歴史人物調べ。都道府県名・県庁調べ。
- ことわざ、慣用句、熟語調べ。
- テスト直し。
- ノートの整理やまとめなど。
- 予習・復習をする。



心や暮らしを豊かに

- 詩や作文、日記や物語を書く。
- スケッチやデザインを描く。
- リコーダーやピアノなどの楽器演奏。
- 音楽などを聴く。 ○ 読書をする。
- 動物飼う・植物を育てる。
- お手伝いをしたり、お話をしたりする。
- 運動をする。
 - ◇ ストレッチ・体操・剣道
 - ◇ 縄跳び・一輪車・テニス
 - ◇ サッカーやバレーなど

好きなこと、興味のある事をやってみよう。



家庭学習のすすめ

～福太郎プロジェクト～

鏡野町立富小学校

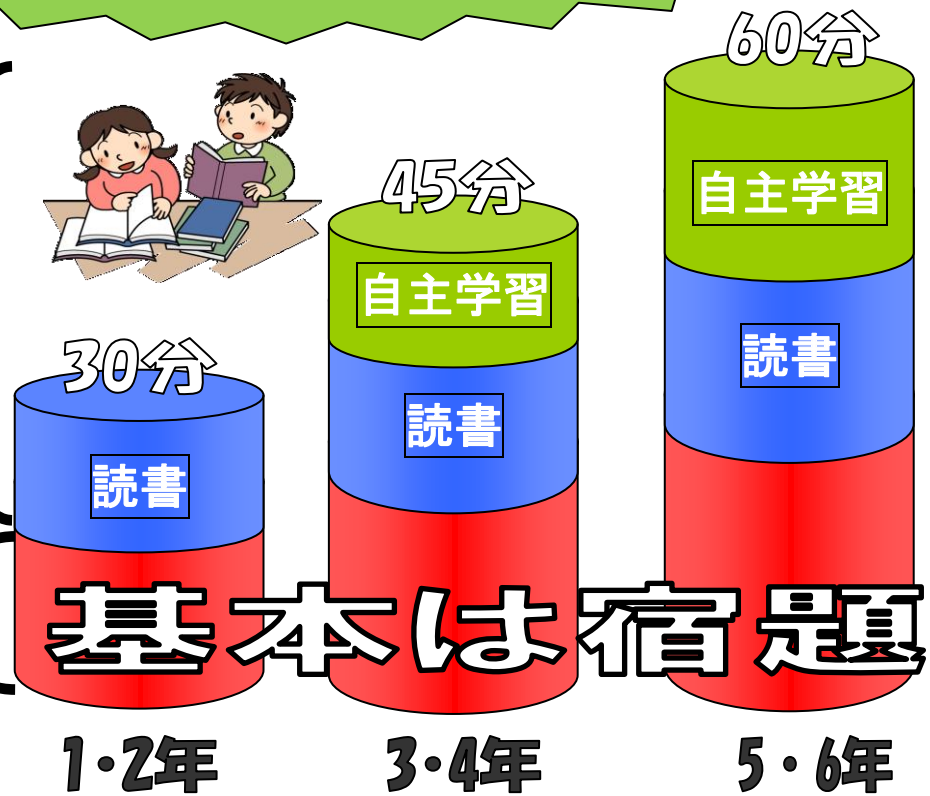
家庭学習が大切？

家庭学習は、学校で学習したことや、自ら学ぶ学習習慣を身につけるために大切です。

毎日の継続が力になります！



色々な経験や体験が、興味を持つ心を育てる



基本は宿題

学習の習慣化

よくがんばった！



きれいな字で書いているね！



お家の人の声かけで、ずいぶんやる気が出てきます

家庭学習ってどんなこと？

興味を持ったことから、
まずやらせてみよう！



基礎学力を、確かなものに！

- (音読) 国語の教科書を、「、」「。」に気をつけて、声を出して読む。
(できれば、音読を聞いて、ほめてやってください。)
- (黙読) だまって考えながら読む。大切なところに線を引き、気づきを書きこむ等。
- (写す) 教科書を、ノートに、ていねいに書き写す。
- (漢字ドリル) 今まで習ったところを、書いて・読んで、覚える。
- (計算ドリル) くり返し・速く・正確に、計算する力をつける。

《基本は宿題から》今までに学習したところ、
今日習ったところ、これから習うところ。

家庭学習のポイント

《家庭学習を始める前に》

- テレビやゲームを消す。
- 机の上をきれいにする。
- よい姿勢で学習する。



《家庭学習が終わったら》

- 学習したことを見てほめる。
- 次の日の準備をして、忘れ物がないように声かけをする。

- ◇ お子様のやる気を引き出すコツの1つは、頑張ったことをしっかりほめることです。
- ◇ お子様の家庭学習を、粘り強く支えてあげてください。(ご質問は各担任へ)

自主学習のヒント

- 国語辞典や図鑑・パソコンなどでの調べ学習。
- 本や新聞を読む。テレビやニュースを見て感想を書いてみる。
- 地図帳や資料集で調べる。
- 問題づくりをする。お話づくりをする。
- 歴史人物調べ。都道府県名・県庁調べ。
- ことわざ、慣用句、熟語調べ。
- テスト直し。
- ノートの整理やまとめなど。
- 予習・復習をする。



心や暮らしを豊かに

- 詩や作文、日記や物語を書く。
- スケッチやデザインを描く。
- リコーダーやピアノなどの楽器演奏。
- 音楽などを聴く。 ○ 読書をする。
- 動物飼う・植物を育てる。
- お手伝いをしたり、お話をしたりする。
- 運動をする。
 - ◇ ストレッチ・体操・剣道
 - ◇ 縄跳び・一輪車・テニス

好きなこと、興味のある事を
やらせてみよう。

