

観光客・その流れと傾向

—平成22年岡山県観光客動態調査報告書—

平成23年8月

岡山県産業労働部観光課

目 次

I	調査概要	1
II	調査結果	
1	総観光客数	2
2	県内、県外別の観光客数	3
3	発地別の県外観光客数	3
4	観光地別の観光客数	4
5	利用交通機関別の観光客数	8
6	日帰り及び宿泊旅行別の観光客数	10
7	観光消費額	10
8	岡山県に観光に来たきっかけ	11
III	参考資料	13

I 調査概要

この調査は、岡山県内の観光地に年間でどれくらいの数の観光客が訪れ、その方々がどのような内容の観光を行ったのかを把握するとともに、暦年比較、傾向分析等を行うことによって今後の観光振興に役立てるために実施している。

調査は、観光施設の入場者数調査や春・夏・秋・冬の季節ごとに各2日間行う実地調査、さらにアンケートはがきによるサンプル調査などから成っており、その結果を基に、年間の観光客数、観光消費額を推計するものである。

その手法は、概ね次のとおりである。

(1) 総観光客数

観光施設の入場者数、キャンプ場・海水浴場・スキー場の入込客数等を基に、延べ人数で推計。

(2) 利用交通機関

県内主要観光地（45か所）において、2月・5月・8月・11月の各2日間にわたって実施した実地調査で集めたデータを基に推計。

(3) 行程・観光消費額

県内主要観光地（46か所）において配布したアンケートを基に推計。

Ⅱ 調査結果

1 総観光客数

平成22年の総観光客数は、25,142千人であり、対前年では5.6%増加した。

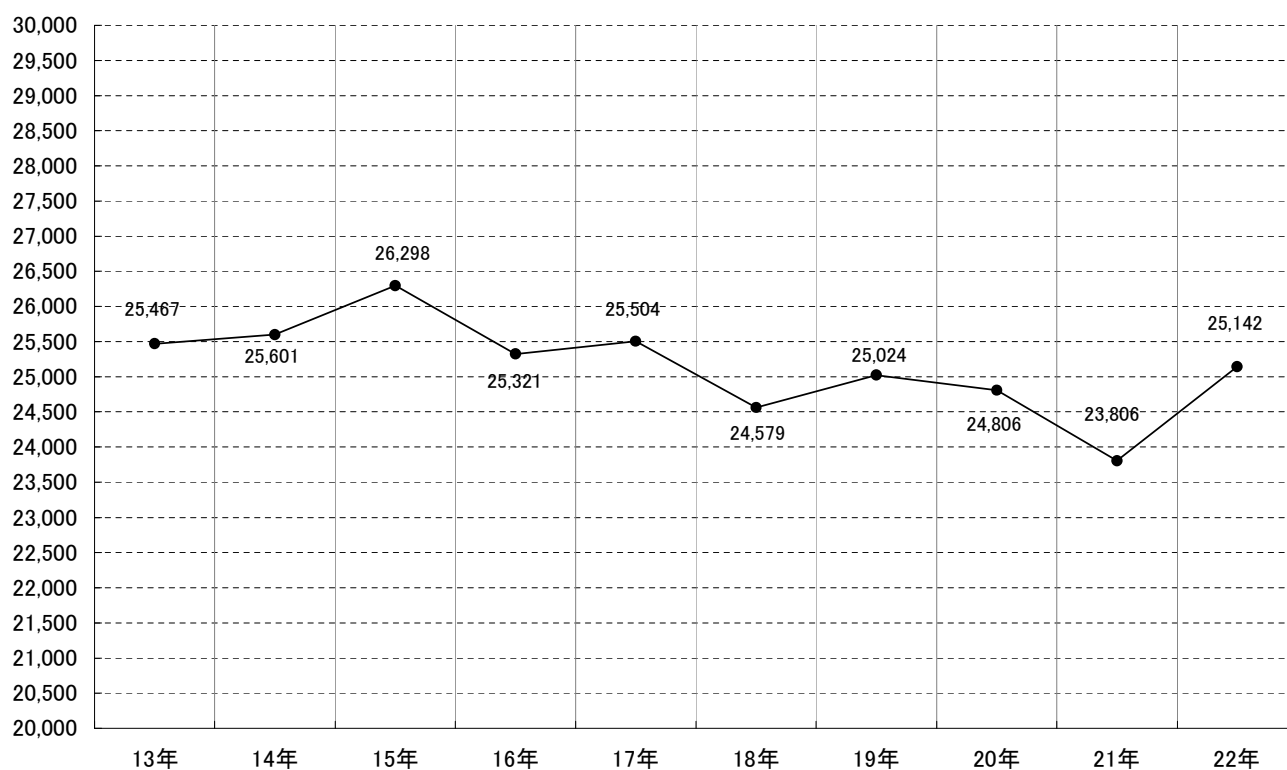
(表1) 総観光客数の推移

(単位：千人、%)

	13	14	15	16	17	18	19	20	21	22
観光客数	25,467	25,601	26,298	25,321	25,504	24,579	25,024	24,806	23,806	25,142
対前年比	98.5	100.5	102.7	96.3	100.7	96.4	101.8	99.1	96.0	105.6

(図1) 総観光客数の推移

(千人)



2 県内、県外別の観光客数

前年に比べ、県内観光客、県外観光客ともに増加した。

(表2) 県内、県外別観光客数の推移

(単位：千人、%)

	13	14	15	16	17	18	19	20	21	22
県内観光客	13,906	13,541	13,217	12,288	12,683	12,082	12,522	12,665	11,966	12,236
対前年比	99.4	97.4	97.6	93.0	103.2	95.3	103.6	101.1	94.5	102.3
県外観光客	11,561	12,060	13,081	13,033	12,821	12,497	12,502	12,141	11,840	12,906
対前年比	97.4	104.3	108.5	99.6	98.4	97.5	100.0	97.1	97.5	109.0

総観光客数に対する構成比

(単位：%)

県内観光客	54.6	52.9	50.3	48.5	49.7	49.2	50.0	51.1	50.3	48.7
県外観光客	45.4	47.1	49.7	51.5	50.3	50.8	50.0	48.9	49.7	51.3

3 発地別の県外観光客数

いずれの地方からの観光客数も増加した。なお、県外客のうち近畿、中国、四国からの観光客が約87%と大半を占めている。

(表3) 発地別県外観光客数

(単位：千人、%)

地方別	平成21年		平成22年		対前年比
	観光客数	構成比	観光客数	構成比	
近畿地方	5,519	46.6	6,015	46.6	109.0
中国地方	3,250	27.5	3,542	27.4	109.0
四国地方	1,481	12.5	1,615	12.5	109.0
中部地方	641	5.4	699	5.4	109.0
関東地方	486	4.1	530	4.1	109.1
九州・沖縄	264	2.2	288	2.2	109.1
その他	199	1.7	217	1.8	108.9
計	11,840	100.0	12,906	100.0	109.0

4 観光地別の観光客数

観光客数が多い順に、倉敷美観地区、蒜山高原、玉野・渋川となっている。

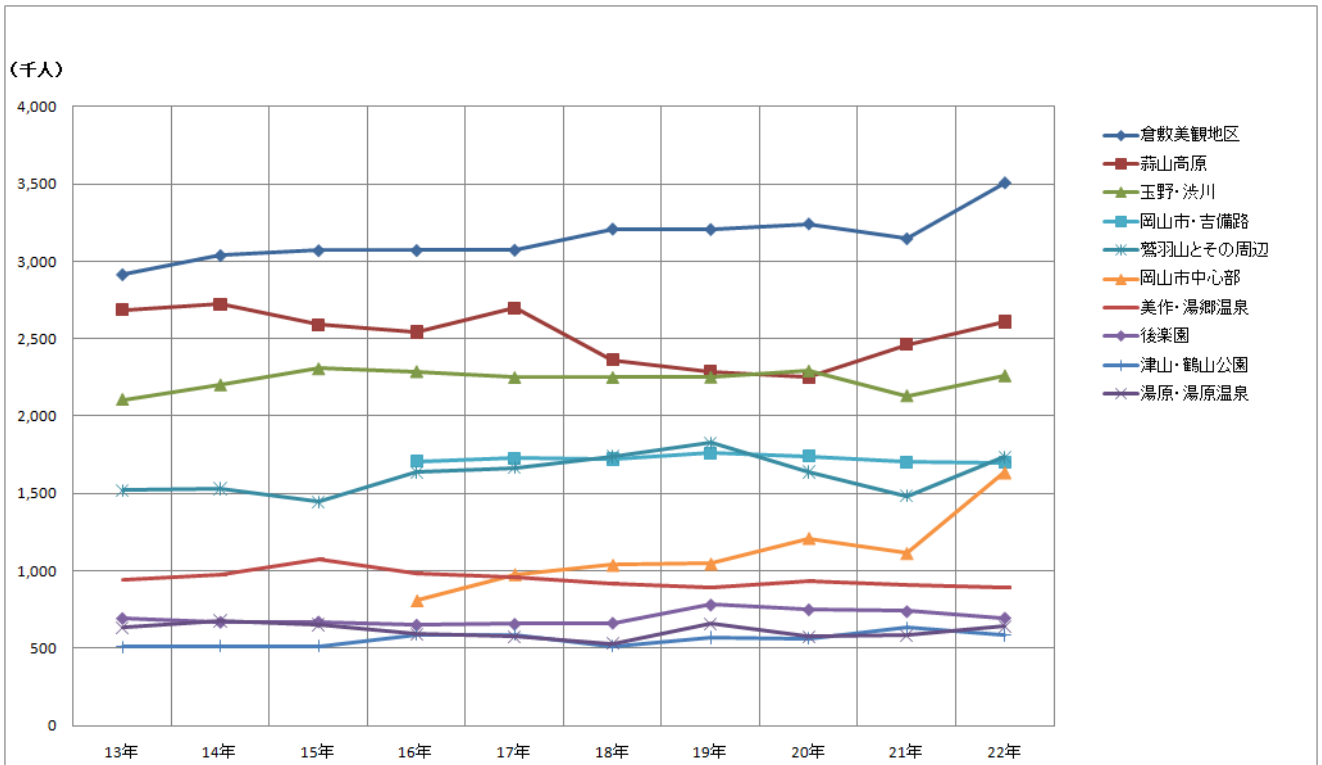
国民文化祭の開催会場が多かった倉敷美観地区や岡山市中心部等の大都市部の観光地の観光客数が増加した。

(表4) 主要観光地の観光客数

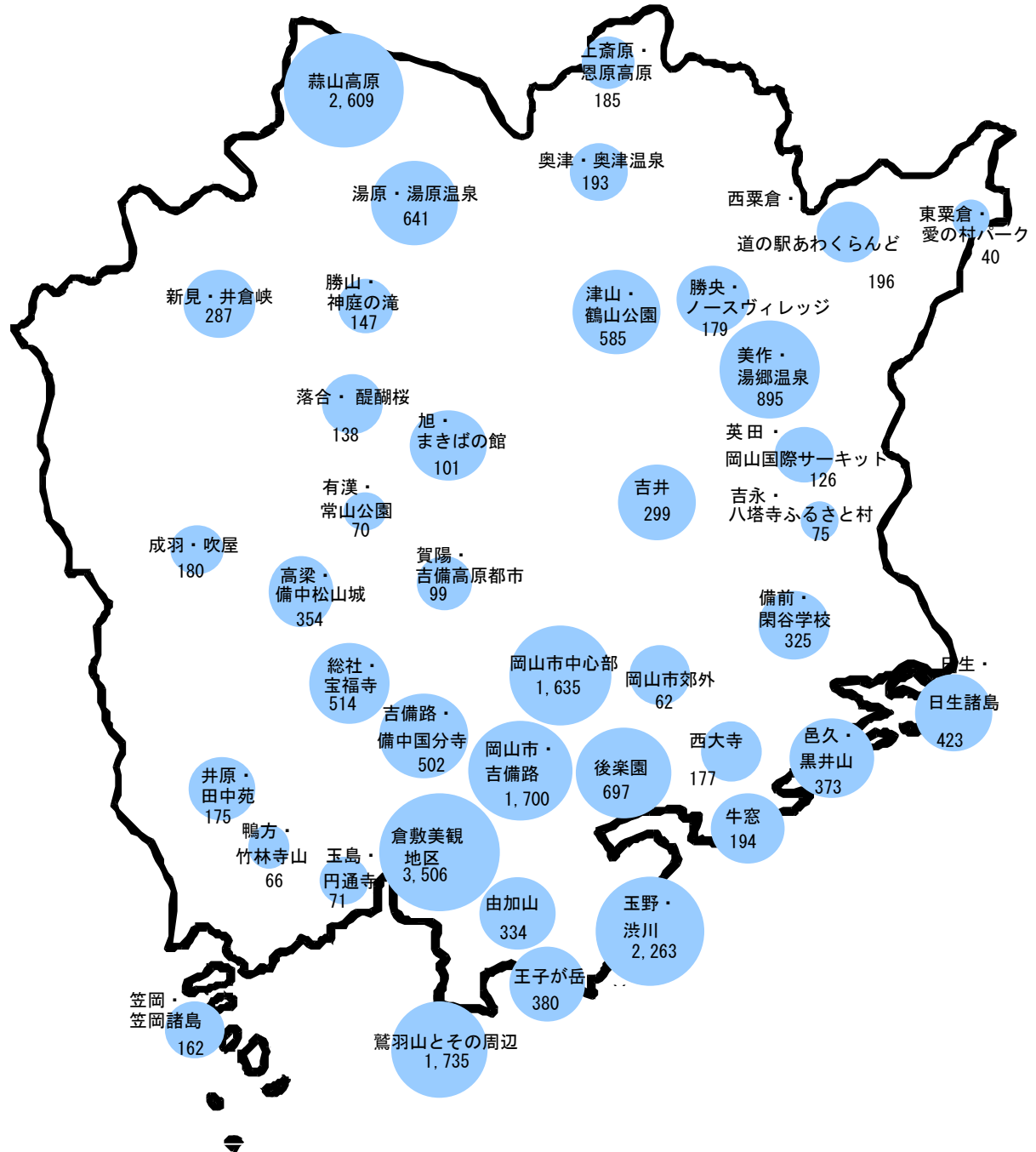
(単位：千人、%)

観光地名	平成21年	平成22年	対前年比
倉敷美観地区	3,147	3,506	111.4
蒜山高原	2,462	2,609	106.0
玉野・渋川	2,131	2,263	106.2
鷲羽山とその周辺	1,485	1,735	116.8
岡山市・吉備路	1,702	1,700	99.9
岡山市中心部	1,114	1,635	146.8
美作・湯郷温泉	905	895	98.9
後楽園	739	697	94.3
湯原・湯原温泉	583	641	109.9
津山・鶴山公園	632	585	92.6

(図2) 主要観光地の観光客数の推移



主な観光地別観光客数



(単位：千人)

(表5) 観光地別観光客数の推移

(表5) 観光地別観光客数の推移

(単位：千人、%)

観 光 地 名	観 光 客 数							平成22年 の 対前年比
	16 年	17 年	18 年	19 年	20 年	21 年	22 年	
後 楽 園	651	657	664	782	751	739	697	94.3
岡 山 市 中 心 部	809	978	1,038	1,046	1,211	1,114	1,635	146.8
岡 山 市 ・ 吉 備 路	1,708	1,728	1,722	1,760	1,742	1,702	1,700	99.9
岡 山 市 ・ 西 大 寺			271	55	61	449	177	39.4
岡 山 市 郊 外	257	600	802	803	806	831	421	50.7
倉 敷 美 観 地 区	3,071	3,073	3,209	3,206	3,242	3,147	3,506	111.4
倉 敷 子 ボ リ 公 園	1,106	939	844	765	925	-	-	-
鷲 羽 山 と そ の 周 辺	1,635	1,667	1,739	1,828	1,638	1,485	1,735	116.8
由 加 山	262	299	277	278	269	269	334	124.2
玉 島 ・ 円 通 寺	74	68	84	90	76	51	71	139.2
津 山 ・ 鶴 山 公 園	588	589	514	569	562	632	585	92.6
王 子 が 岳	466	479	431	419	361	406	380	93.6
玉 野 ・ 洪 川	2,290	2,251	2,251	2,253	2,294	2,131	2,263	106.2
笠 岡 ・ 笠 岡 諸 島	147	140	138	151	131	133	162	121.8
井 原 ・ 田 中 苑	193	199	204	197	175	162	175	108.0
吉 備 路 ・ 備 中 国 分 寺	553	539	485	521	465	500	502	100.4
総 社 ・ 宝 福 寺	287	270	251	306	298	212	514	242.5
高 梁 ・ 備 中 松 山 城	552	529	507	563	494	472	354	75.0
成 羽 ・ 吹 屋	154	142	162	200	186	176	180	102.3
有 漢 ・ 常 山 公 園	279	252	115	111	77	79	70	88.6
新 見 ・ 井 倉 峡	350	345	301	305	301	293	287	98.0

(単位：千人、%)

観 光 地 名	観 光 客 数							平成22年 の 対前年比
	16 年	17 年	18 年	19 年	20 年	21 年	22 年	
備 前 ・ 関 谷 学 校	369	348	318	351	355	320	325	101.6
日 生 ・ 日 生 諸 島	299	328	355	348	434	444	423	95.3
吉 永 ・ 八 塔 寺 ふ る さ と 村	62	77	79	66	60	71	75	105.6
牛 窓	296	278	267	244	253	186	194	104.3
邑 久 ・ 黒 井 山	294	390	403	424	421	406	373	91.9
吉 井	310	287	230	273	257	305	299	98.0
勝 山 ・ 神 庭 の 滝	186	174	156	170	160	156	147	94.2
落 合 ・ 醍 醐 桜	134	132	136	146	139	154	138	89.6
湯 原 ・ 湯 原 温 泉	592	574	531	657	575	583	641	109.9
蒜 山 高 原	2,542	2,697	2,364	2,287	2,251	2,462	2,609	106.0
東 粟 倉 ・ 愛 の 村 パ ー ク	164	129	121	100	98	81	40	49.4
美 作 ・ 湯 郷 温 泉	980	958	914	893	935	905	895	98.9
英 田 ・ 岡 山 国 際 サ ー キ ャ ッ ト	170	154	158	144	143	139	126	90.6
鴨 方 ・ 竹 林 寺 山	141	129	117	70	85	76	66	86.8
奥 津 ・ 奥 津 温 泉	208	235	261	199	186	175	193	110.3
上 齋 原 ・ 恩 原 高 原	217	212	143	183	186	180	185	102.8
勝 央 ・ ノ ー ス ヴ ィ レ ッ ジ	262	267	239	306	281	255	179	70.2
西 粟 倉 ・ 道 の 駅 あ わ く ら ん ど	266	224	204	188	192	186	196	105.4
旭 ・ ま き ば の 館	213	217	197	176	140	129	101	78.3
賀 陽 ・ 吉 備 高 原 都 市	99	102	106	114	108	132	99	75.0
そ の 他	2,085	1,848	1,271	1,477	1,482	1,478	2,090	
合 計	25,321	25,504	24,579	25,024	24,806	23,806	25,142	105.6

5 利用交通機関別の観光客数（観光地への最終利用交通機関）

自家用車利用の観光客が16,545千人と最も多く、全体の65.8%を占めており、次に多いのが観光バス利用の観光客で、6,116千人と全体の24.3%を占めている。

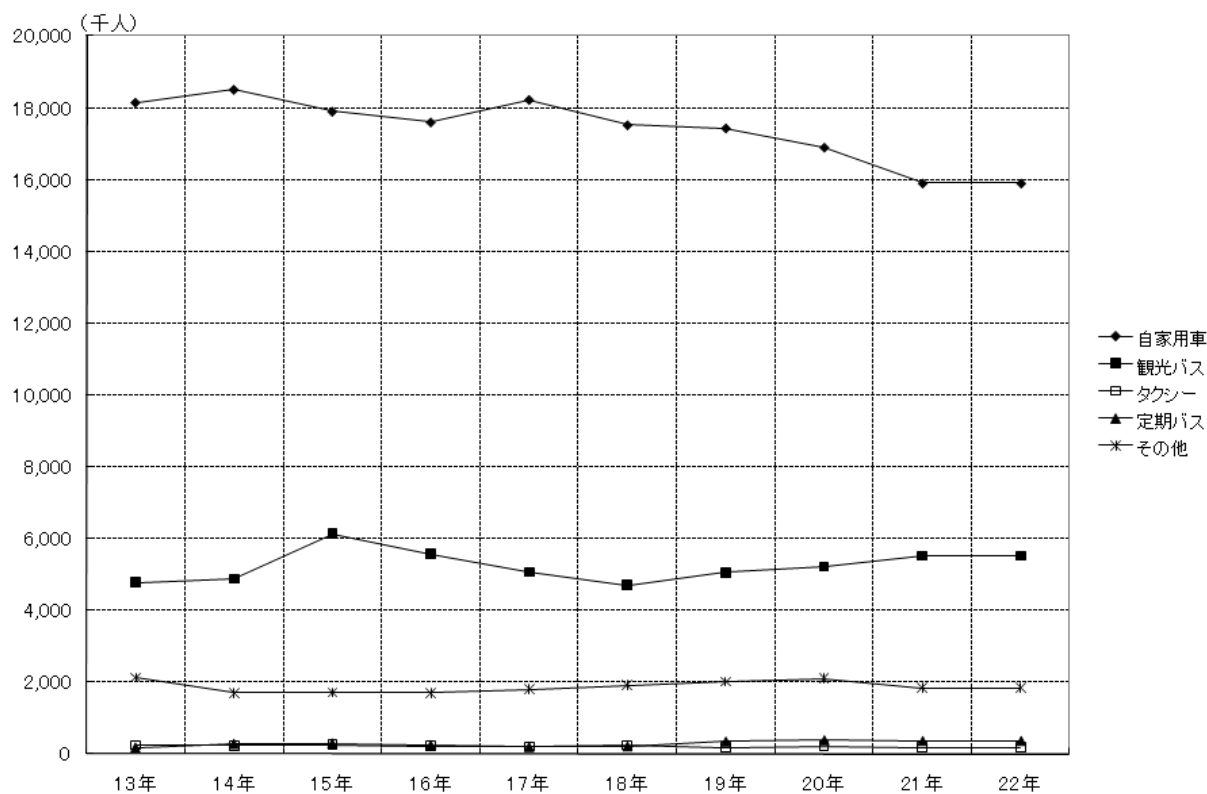
（表6） 利用交通機関別観光客数

（単位：千人、%）

	平成21年		平成22年		対前年比
	観光客数	構成比	観光客数	構成比	
自家用車	15,898	66.8	16,545	65.8	104.1
観光バス	5,515	23.2	6,116	24.3	110.9
定期バス	360	1.5	386	1.5	107.2
タクシー	188	0.8	188	0.8	100.0
その他	1,845	7.8	1,907	7.6	103.4
計	23,806	100.0	25,142	100.0	105.6

※その他：列車・船舶等

（図3） 利用交通機関別観光客数の推移



また、利用交通機関別観光客数において、構成比の約9割を占める自家用車利用者と観光バス利用者を発地別にみると、県外ではいずれも近畿地方からの観光客が一番多く、それぞれ21.8%、29.2%を占めている。

(表7) 自家用車及び観光バス利用者の発地別観光客数

(単位：千人、%)

区分	地方別	平成21年		平成22年		対前年比
		観光客数	構成比	観光客数	構成比	
自 家 用 車	県内	9,250	58.2	9,197	55.6	99.4
	近畿地方	3,273	20.6	3,610	21.8	110.3
	中国地方	2,007	12.6	2,210	13.4	110.1
	四国地方	721	4.5	802	4.8	111.2
	関東地方	210	1.3	235	1.4	111.9
	中部地方	239	1.5	270	1.6	113.0
	九州・沖縄	134	0.8	149	0.9	111.2
	その他	64	0.5	72	0.5	112.5
	計	15,898	100.0	16,545	100.0	104.1
観 光 バ ス	県内	1,539	27.9	1,883	30.8	122.4
	近畿地方	1,679	30.4	1,787	29.2	106.4
	中国地方	909	16.5	968	15.8	106.5
	四国地方	608	11.0	647	10.6	106.4
	関東地方	226	4.1	241	3.9	106.6
	中部地方	336	6.1	357	5.8	106.3
	九州・沖縄	103	1.9	110	1.8	106.8
	その他	115	2.1	123	2.1	107.0
	計	5,515	100.0	6,116	100.0	110.9

※その他：東北・北海道・海外等

6 日帰り及び宿泊旅行別の観光客数

日帰り客、宿泊客ともに前年に比べ増加した。なお、日帰り客が全体の6割以上を占めている。

(表8) 日帰り及び宿泊旅行別観光客数

(単位：千人、%)

	平成21年		平成22年		対前年比
	観光客数	構成比	観光客数	構成比	
日帰り客	15,714	66.0	16,602	66.0	105.7
宿泊客	8,092	34.0	8,540	34.0	105.5
計	23,806	100.0	25,142	100.0	105.6

なお、岡山県を訪れた観光客の旅行全体の平均宿泊数は1.7泊であり、そのうち県内における平均宿泊数は1.5泊であった。

7 観光消費額

総観光消費額は約1,459億円で、観光客数が増加したこと等の影響により、約48億円増加している。

(表9) 総観光消費額及び一人当たり平均観光消費額

	総観光消費額（百万円）			一人当たり平均観光消費額（円）		
	平成21年	平成22年	対前年比	平成21年	平成22年	対前年比
日帰り客	57,243	66,357	115.9%	5,098	5,520	108.3%
宿泊客	83,863	79,579	94.9%	25,306	22,429	88.6%
計	141,106	145,936	103.4%			

※ 総観光消費額は、一人当たり平均観光消費額に観光客実人員を乗じたものである。

8 岡山県に観光に来たきっかけ

岡山県に観光に来たきっかけとしては、「前に来て良かったから」が15.7%で最も多く、次いで、「家族の希望で」の15.9%、「友人・知人の勧めで」の11.7%の順となっている。

(表10) 観光に来たきっかけ

(単位：%)

	構 成 比		増減ポイント
	平成21年	平成22年	
① 前に来てよかったから	16.6	15.7	▲ 0.9
② 家族の希望で	15.9	15.5	▲ 0.4
③ 友人・知人の勧めで	11.7	11.0	▲ 0.7
④ 新聞・雑誌を見て	9.1	10.4	1.3
⑤ テレビ・ラジオ・インターネット等で	8.7	8.9	0.2
⑥ 旅行ポスター・パンフレットを見て	6.5	6.7	0.2
⑦ 岡山県の観光・物産展を見て	6.4	6.0	▲ 0.4
⑧ 他県の観光にあわせて	4.1	4.1	▲ 0.0
⑨ 仕事・家事を兼ねて	3.1	3.9	0.8
⑩ 旅行代理店の勧めで	2.3	2.8	0.5
⑪ その他	15.6	15.0	▲ 0.6
計	100.0	100.0	—

Ⅲ 参 考 資 料

- (資料 1) 総観光客数の推移 (表)
- (資料 2) " (グラフ)
- (資料 3) 発地別県外観光客数
- (資料 4) 主要有料観光施設等の月別入場者数
- (資料 5) 主な公的宿泊施設等の利用者数
- (資料 6) 主なキャンプ場の入込客数
- (資料 7) 主な海水浴場の入込客数
- (資料 8) 主なスキー場の入込客数 (シーズン集計)
- (資料 9) 指標の年別推移

(資料1) 総観光客数の推移

(資料1) 総観光客数の推移

(単位：千人、%)

	昭和47年 (1972)	48年 (1973)	49年 (1974)	50年 (1975)	51年 (1976)	52年 (1977)	53年 (1978)	54年 (1979)	55年 (1980)	56年 (1981)
総観光客数	18,607	17,895	17,180	16,729	16,386	16,007	16,568	17,752	17,137	17,579
対前年比	140.2	96.2	96.0	97.4	97.9	97.7	103.5	107.1	96.5	102.6

	57年 (1982)	58年 (1983)	59年 (1984)	60年 (1985)	61年 (1986)	62年 (1987)	63年 (1988)	平成元年 (1989)	2年 (1990)	3年 (1991)
総観光客数	17,877	18,393	19,097	19,806	21,517	22,037	25,757	25,106	24,891	25,396
対前年比	101.7	102.9	103.8	103.7	108.6	102.4	116.9	97.5	99.1	102.0

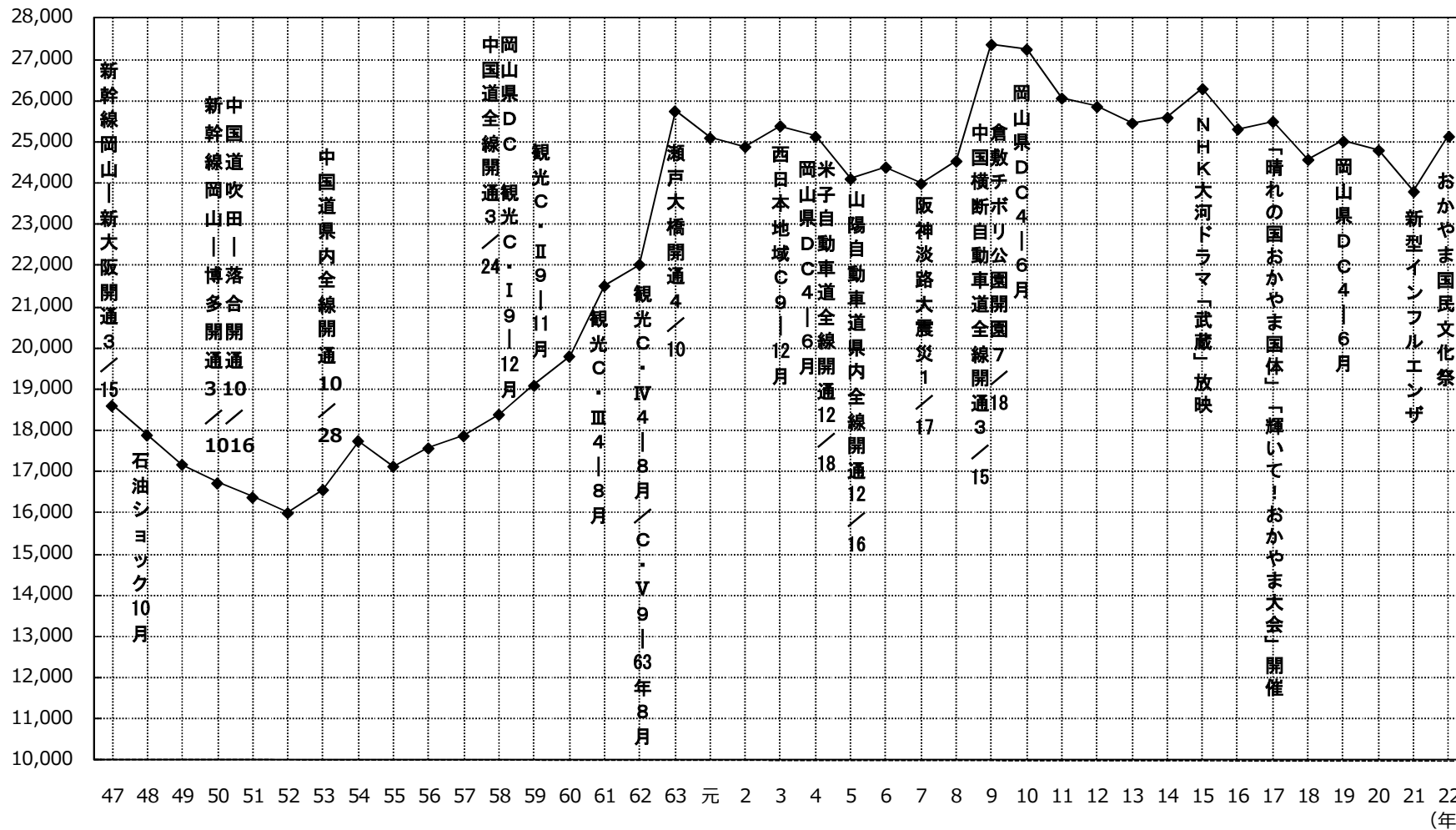
	4年 (1992)	5年 (1993)	6年 (1994)	7年 (1995)	8年 (1996)	9年 (1997)	10年 (1998)	11年 (1999)	12年 (2000)	13年 (2001)
総観光客数	25,136	24,113	24,396	23,997	24,545	27,373	27,256	26,070	25,866	25,467
対前年比	99.0	95.9	101.2	98.4	102.3	111.5	99.6	95.6	99.2	98.5

	14年 (2002)	15年 (2003)	16年 (2004)	17年 (2005)	18年 (2006)	19年 (2007)	20年 (2008)	21年 (2009)
総観光客数	25,601	26,298	25,321	25,504	24,579	25,024	24,806	23,806
対前年比	100.5	102.7	96.3	100.7	96.4	101.8	99.1	96.0

(資料2) 総観光客数の推移

(千人)

(注) C = キャンペーン



(資料3) 発地別県外観光客数

(単位：千人)

		観光バス	自家用車	その他	合計
中国地方	広島県	537	1,290	209	2,036
	鳥取県	162	506	76	744
	島根県	112	263	42	417
	山口県	157	151	37	345
近畿地方	兵庫県	529	2,157	300	2,986
	大阪府	797	1,015	211	2,023
	京都府	151	181	39	371
	奈良県	93	96	22	211
	滋賀県	75	69	17	161
	和歌山県	60	38	12	110
	三重県	82	54	17	153
四国地方	香川県	301	439	84	824
	愛媛県	150	176	38	364
	徳島県	90	92	21	203
	高知県	106	95	23	224
関東地方		241	235	54	530
中部地方		357	270	72	699
九州・沖縄		110	149	29	288
その他		123	72	22	217
計		4,233	7,348	1,325	12,906

※その他：東北・北海道・海外等

(資料4) 主要有料観光施設等の月別入場者数(実数)

所在地	施設名	1月	2月	3月	4月	5月	6月	7月	8月	9月	10月	11月	12月	計
岡山市	後楽園	48,529	41,642	70,958	89,502	80,633	42,317	41,736	81,792	40,799	58,322	74,795	25,567	696,592
	県立美術館	25,462	92,661	5,495	9,029	26,090	5,401	7,221	10,615	10,217	11,534	12,249	3,598	219,572
	R S K パラ園	4,170	4,170	5,420	10,480	52,180	24,200	3,540	2,850	3,840	16,067	14,762	3,569	145,248
	池田動物園	7,378	6,427	10,396	11,501	15,230	4,556	5,480	10,109	7,250	19,587	11,501	4,457	113,872
	岡山城	14,349	12,252	19,528	14,116	23,455	10,031	11,860	23,313	15,998	15,066	16,637	8,204	184,809
	県立博物館	4,607	6,481	5,142	3,413	3,904	2,651	2,196	4,364	3,581	4,560	5,166	821	46,886
	オリエント美術館	1,104	1,795	1,762	1,208	2,058	1,321	1,529	2,917	1,984	2,913	832	0	19,423
	林原美術館	1,694	2,793	3,820	1,843	1,845	2,170	2,361	2,335	2,071	3,082	2,661	1,141	27,816
	夢二郷土美術館本館	1,171	1,418	2,176	2,411	2,781	1,594	1,494	1,762	1,424	2,412	2,298	755	21,696
	吉備路文学館	246	205	411	1,453	1,092	701	726	329	166	225	279	297	6,130
	岡山市デジタルミュージアム	1,871	2,419	3,063	712	33,029	8,161	42,326	71,795	19,195	17,851	22,647	4,902	227,971
	半田山植物園	1,408	2,733	4,034	21,496	10,057	2,929	1,421	1,255	1,063	2,708	5,577	1,442	56,123
	招き猫美術館	1,505	522	492	473	1,002	374	585	1,072	603	578	462	181	7,849
	たけべの森	80	154	569	16,117	2,205	1,548	3,398	7,139	697	1,112	1,509	222	34,750
倉敷市	大原美術館	14,445	14,727	29,643	31,061	40,582	18,454	21,436	34,359	31,240	51,725	56,282	19,721	363,675
	倉敷市立美術館	13,678	14,535	4,953	4,374	4,675	8,722	14,092	5,624	6,482	7,930	9,852	3,532	98,449
	倉敷市立自然史博物館	2,340	4,020	2,312	2,727	2,992	2,518	3,591	5,770	3,688	3,409	11,099	1,465	45,931
	アイビー学館	790	907	2,033	1,299	1,931	925	1,091	1,892	1,481	1,865	1,651	1,123	16,988
	倉敷民芸館	845	1,323	870	705	1,225	1,641	658	1,220	2,987	1,187	108	2,315	15,084
	倉紡記念館	790	907	2,033	1,299	1,931	925	1,091	1,892	1,481	1,865	1,651	1,123	16,988
	日本郷土玩具館	568	876	1,310	652	844	324	632	856	530	906	790	580	8,868
	大橋家住宅	482	761	1,669	1,340	1,933	855	959	1,362	1,176	1,425	1,256	535	13,753
	野崎家旧宅	1,508	6,299	6,040	2,085	2,459	2,805	1,538	1,312	2,090	3,037	3,584	1,197	33,954
	ライフパーク倉敷 宇宙劇場	2,421	2,708	3,222	3,434	4,778	3,236	6,418	13,051	5,599	7,897	3,323	2,389	58,476
	ライフパーク倉敷 展示室	2,515	3,284	4,540	4,396	6,141	4,290	6,528	13,152	7,228	10,599	5,326	2,518	70,517

(単位:人、%)

所在地	施設名	1月	2月	3月	4月	5月	6月	7月	8月	9月	10月	11月	12月	計	対前年比
津山市	津山城	1,937	1,909	8,118	104,526	8,658	2,874	2,123	3,588	3,553	4,959	13,069	1,812	157,126	96.5
	つやま自然のふしぎ館 (津山科学教育博物館)	552	430	1,029	1,553	1,392	563	877	1,868	963	1,612	1,195	652	12,686	92.2
玉野市	渋川マリン水族館	4,348	3,692	5,708	6,592	17,496	7,880	8,407	12,444	9,854	10,849	4,268	2,441	93,979	93.7
	おもちゃ王国	15,590	10,028	26,844	20,773	49,652	8,843	18,503	47,669	23,505	25,511	17,449	11,100	275,467	91.1
	渋川動物公園	2,127	1,969	3,609	4,089	6,726	1,339	1,638	2,584	2,127	2,405	2,515	1,365	32,493	102.6
笠岡市	カブトガニ博物館	3,156	3,803	4,904	4,278	6,674	2,188	4,193	10,935	4,132	6,932	3,603	1,672	56,470	117.7
	竹喬美術館	8,477	8,053	1,460	1,109	1,278	952	1,016	1,369	766	1,253	1,741	584	28,058	238.1
井原市	田中美術館	0	0	189	1,125	1,387	866	207	847	841	1,512	3,610	1,244	11,828	66.6
	華鶴大塚美術館	671	700	610	583	682	441	387	454	689	1,366	1,695	426	8,704	110.3
	中世夢が原	236	393	626	779	2,960	788	664	1,602	964	1,931	1,067	272	12,282	53.8
	美星天文台	374	284	283	374	1,379	266	1,208	2,353	909	569	653	619	9,271	105.2
高梁市	備中松山城	1,320	1,459	2,819	3,771	5,862	2,367	2,173	3,871	3,082	3,360	3,846	1,344	35,274	95.9
	武家屋敷・旧折井家	508	450	1,134	1,280	1,833	726	709	883	979	1,332	1,842	408	12,084	92.2
	頼久寺庭園	743	629	1,378	1,850	3,185	1,613	1,081	1,163	1,331	1,898	3,118	751	18,740	93.8
	朝霧温泉 ゆ・ら・ら	6,159	6,147	10,359	0	0	0	0	0	0	0	0	0	22,665	24.4
	広兼邸	732	1,348	1,758	2,905	5,031	2,466	1,730	2,402	2,740	3,253	4,538	922	29,825	88.1
	吹屋ふるさと村郷土館	610	1,008	1,137	1,389	3,314	1,724	1,116	1,289	1,725	2,375	2,756	646	19,089	94.1
	民俗資料館ベンカウ館	456	918	994	1,309	2,857	1,560	960	1,299	1,543	2,030	2,526	449	16,901	88.0
	吉岡銅山笹畝坑道	510	977	1,126	1,412	3,300	1,619	1,283	2,116	1,912	2,185	2,592	528	19,560	88.7
	成羽町美術館	777	862	970	1,891	4,633	5,073	2,078	2,292	3,262	1,417	2,561	596	26,412	125.0
吉備川上ふれあい漫画美術館	732	603	1,143	1,008	1,582	862	1,437	3,090	1,618	1,413	1,409	407	15,304	100.1	
新見市	井倉洞	862	1,024	2,132	2,237	8,843	2,731	7,477	27,035	8,383	4,177	4,182	830	69,913	118.5
	新見千屋温泉いぶきの里	13,129	9,546	6,783	7,544	9,305	5,512	6,134	9,731	7,340	7,618	7,178	6,385	96,205	89.9
	満奇洞	289	375	673	891	3,698	812	2,312	7,694	2,616	1,692	1,350	406	22,808	116.5
	新見美術館	228	243	215	645	1,034	2,787	2,505	3,822	1,019	1,496	1,919	0	15,913	63.9
備前市	特別史跡旧閑谷学校	3,890	4,182	6,368	10,123	14,719	5,918	3,476	4,721	4,963	11,918	59,784	3,949	134,011	95.6
	岡山県備前陶芸美術館	704	843	1,132	910	1,547	1,001	881	861	1,138	1,746	1,586	730	13,079	80.0
瀬戸内市	牛窓海遊文化館	358	364	568	458	751	411	508	790	444	644	653	267	6,216	74.8
	夢二生家・少年山荘	765	945	1,133	1,080	1,880	1,426	914	1,290	1,059	1,375	2,117	524	14,508	84.1
	備前おさふね刀剣の里	1,514	1,944	2,281	1,526	2,754	1,457	1,832	2,360	1,997	4,546	3,418	934	26,563	101.0

所在地	施設名	1月	2月	3月	4月	5月	6月	7月	8月	9月	10月	11月	12月	計
赤磐市	ドイツの森クローネンベルク	5,613	5,608	14,080	31,303	52,103	7,989	10,314	22,942	20,520	27,056	15,836	5,668	219,032
真庭市	神庭の滝自然公園	1,364	1,501	2,110	4,314	8,375	3,061	5,867	13,804	6,816	6,433	18,490	1,613	73,748
	下湯原温泉ひまわり館	5,041	4,691	16,183	6,248	7,960	6,150	7,463	11,385	8,055	7,984	6,352	3,715	91,227
	足 温 泉	5,616	3,968	4,458	4,426	4,840	3,236	3,586	4,572	3,765	4,230	4,342	3,739	50,778
	蒜山ホースパーク	138	138	499	733	2,134	456	1,497	3,912	1,341	967	837	90	12,742
	津黒いきものふれあいの里	88	27	173	289	1,149	426	1,750	4,685	1,123	357	235	36	10,338
美作市	武 蔵 資 料 館	472	1,308	701	963	1,472	834	719	997	1,090	1,327	1,450	444	11,777
	クアガーデン武蔵の里	3,664	2,733	3,778	3,130	4,865	2,618	6,665	15,228	4,348	3,192	2,713	2,740	55,674
	湯 郷 鷺 温 泉 館	25,151	18,228	19,884	17,451	20,886	13,956	13,619	19,087	15,238	16,366	15,622	17,083	212,571
	現代玩具博物館・ オルゴール夢館	765	676	835	1,203	2,000	1,356	1,513	3,045	1,492	1,657	1,438	1,193	17,173
浅口市	岡山天文博物館	577	556	702	539	1,252	634	1,171	3,073	889	1,372	948	613	12,326
矢掛町	矢 掛 本 陣	518	637	724	712	1,051	707	432	412	458	795	1,279	345	8,070
	やかげ郷土美術館	2,575	2,190	1,647	987	1,072	1,228	1,396	2,460	2,224	1,753	1,900	1,741	21,173
鏡野町	クアガーデンこのか	5,471	3,622	1,284	2,776	4,294	3,094	3,446	6,341	3,280	3,251	3,718	2,588	43,165
奈義町	奈義町現代美術館	934	1,076	2,313	2,464	2,445	1,431	1,485	2,429	1,876	1,558	2,275	1,059	21,345
	なぎビカリアミュージアム	121	161	639	561	1,812	503	722	2,343	639	1,117	977	289	9,884

(資料5) 公的宿泊施設等の利用者数

(単位：人、%)

市町村	施設名	平成21年	平成22年	前年比
岡山市	サン・ピーチOKAYAMA	17,022	19,072	112.0
	ピュアリティまきび	12,849	12,653	98.5
	サンタケベ	28,676	27,511	95.9
倉敷市	国民宿舎良寛荘	35,731	33,793	94.6
	国民宿舎王子が岳	11,771	12,029	102.2
	倉敷ユースホテル	2,641	2,425	91.8
	鷺羽山ユースホテル	2,354	1,951	82.9
	倉敷勤労総合福祉センター山陽ハイツ	19,908	42,741	214.7
津山市	津山スポーツロッジ弥生荘	2,552	2,358	92.4
	ウッディハウス加茂	3,079	3,230	104.9
玉野市	ダイヤモンド瀬戸内マリンホテル	70,733	71,113	100.5
井原市	星の郷アクティブヴィラ	1,088	934	85.8
総社市	国民宿舎 サンロード吉備路	163,989	155,006	94.5
	サントピア岡山総社	9,548	212,074	2221.1
高梁市	高梁市サイクリングターミナル神原荘	5,030	5,158	102.5
	元仲田邸くらやしき	4,514	4,044	89.6
	ラ・フォーレ吹屋	17,128	17,563	102.5
新見市	草間自然休養村カルスト山荘	4,007	3,388	84.6
	かれんふえると	905	640	70.7
	休養宿泊施設大佐山荘	131	209	159.5
	大日高原ビジターハウス	814	753	92.5
	みどりの館	25,109	15,894	63.3
瀬戸内市	岡山いこいの村	68,221	59,382	87.0
赤磐市	布都美林間学校	1,919	2,718	141.6
	リゾートハウスこれさと	285	310	108.8
真庭市	休暇村蒜山高原	68,909	177,516	257.6
	ホテル蒜山ヒルズ	9,101	5,597	61.5
	和みの湯 真庭市営津黒高原荘	6,603	17,251	261.3
美作市	武蔵の里五輪坊	9,564	8,197	85.7
	こぶしの里後山	3,317	—	
	作東バレンタインホテル	31,228	31,115	99.6
	大芦高原温泉雲海	16,245	16,148	99.4
和気町	ロマンツェ	8,268	7,064	85.4
	和気鶴飼谷温泉	10,603	10,109	95.3
早島町	岡山テルサ	6,908	6,697	96.9
新庄村	山の駅あじわいの宿新庄	322	1,156	359.0
鏡野町	国民宿舎いつき	17,251	27,188	157.6
西粟倉村	国民宿舎あわくら荘	7,994	7,591	95.0
吉備中央町	ラーバニスト小森の里	5,012	—	

(資料6) キャンプ場の入込客数

(単位：人、%)

所在地	キャンプ場名	平成21年	平成22年	前年比
岡山市	犬島	2,573	2,924	113.6
	建部家族旅行村	40,094	20,761	51.8
津山市	黒木	14,266	14,099	98.8
	奥津川ラビンの里	3,087	3,814	123.6
井原市	経ヶ丸グリーンスポーツ	5,076	4,976	98.0
	経ヶ丸オートキャンプ場	6,600	5,617	85.1
	観音農村広場	1,680	2,256	134.3
高梁市	高梁自然公園	1,178	853	72.4
	弥高山	1,582	5,651	357.2
	西山高原	3,332	4,087	122.7
新見市	大佐山オートキャンプ場	9,409	8,322	88.4
瀬戸内市	サンビーチ前島	1,048	907	86.5
赤磐市	吉井竜天オートキャンプ場	8,718	8,983	103.0
真庭市	蒜山高原キャンプ場	16,958	16,737	98.7
	津黒高原オートキャンプ場	2,440	2,427	99.5
美作市	津谷キャンプ場	1,909	1,877	98.3
	コテージ村	4,965	4,096	82.5
	大芦高原	2,096	1,284	61.3
浅口市	藤波池	3,346	3,222	96.3
鏡野町	のとり原	6,838	6,892	100.8
	星の里キャンプビレッジ	2,943	2,861	97.2
	恩原高原オートキャンプ場	3,212	3,036	94.5
吉備中央町	チロリン村	6,200	—	
	小森	1,869	—	
	湯の瀬温泉郷	1,443	530	36.7
	吉備青少年自然の家	9,233	—	

(資料7) 海水浴場の入込客数

(単位：人、%)

海水浴場		平成21年	平成22年	前年比
岡山市	宝伝	7,770	11,920	153.4
	犬島	2,263	3,505	154.9
倉敷市	沙美	18,000	70,000	388.9
玉野市	渋川	76,000	83,000	109.2
	出崎	7,661	8,980	117.2
笠岡市	白石島	7,800	9,000	115.4
備前市	外輪	3,000	2,920	97.3
	宮の下	450	460	102.2
瀬戸内市	牛窓	3,148	9,464	300.6
	西脇	7,588	10,620	140.0

(資料8) 主なスキー場の入込客数

(単位：人、%)

スキー場		平成21年次	平成22年次	前年比
新見市	いぶきの里	31,643	30,035	94.9
真庭市	ベアバレー	16,048	27,379	170.6
	上蒜山	3,384	5,977	176.6
	津黒高原	2,451	5,104	208.2
鏡野町	恩原高原	56,742	71,493	126.0
西粟倉村	大茅	6,876	6,221	90.5

(注) 入込客数は、平成21年から平成22年にかけてのシーズン集計である。

(資料9) 指標の年別推移

(単位：千人、%) 千人、%

項 目	平成13年	平成14年	平成15年	平成16年	平成17年	平成18年	平成19年	平成20年	平成21年	平成22年	
総観光客数 (対前年比)	25,467 (98.5)	25,601 (100.5)	26,298 (102.7)	25,321 (96.3)	25,504 (100.7)	24,579 (96.4)	25,024 (101.8)	24,806 (99.1)	23,806 (96.0)	25,142 (105.6)	
県内・県外別 観光客数	県内客数 (対前年比)	13,906 (99.4)	13,541 (97.4)	13,217 (97.6)	12,288 (93.0)	12,683 (103.2)	12,082 (95.3)	12,522 (103.6)	12,665 (101.1)	11,966 (91.5)	12,236 (102.3)
	県外客数 (対前年比)	11,561 (97.4)	12,060 (104.3)	13,081 (108.5)	13,033 (99.6)	12,821 (98.4)	12,497 (97.5)	12,502 (100.0)	12,141 (97.1)	11,840 (97.3)	12,906 (109.0)
利用交通機関別 観光客数	観光バス (対前年比)	4,771 (86.8)	4,878 (102.2)	6,131 (125.7)	5,565 (90.8)	5,068 (91.1)	4,698 (92.7)	5,058 (107.7)	5,213 (111.0)	5,515 (109.0)	6,116 (110.9)
	自家用車 (対前年比)	18,152 (103.4)	18,514 (102.0)	17,903 (96.7)	17,603 (98.3)	18,229 (103.6)	17,522 (96.1)	17,436 (99.5)	16,898 (96.4)	15,898 (91.2)	16,545 (104.1)
	定期バス (対前年比)	179 (48.0)	281 (157.0)	292 (103.9)	244 (83.6)	194 (79.5)	210 (108.2)	341 (162.4)	379 (180.5)	360 (105.6)	386 (107.2)
	タクシー (対前年比)	239 (85.4)	227 (95.0)	252 (111.0)	214 (84.9)	209 (97.7)	240 (114.8)	177 (73.8)	217 (90.4)	188 (106.2)	188 (100.0)
	その他 (対前年比)	2,126 (98.2)	1,701 (80.0)	1,720 (101.1)	1,695 (98.5)	1,804 (106.4)	1,909 (105.8)	2,012 (105.4)	2,099 (110.0)	1,845 (91.7)	1,907 (103.4)
日帰り・宿泊別 観光客数	日帰り客数 (対前年比)	16,270 (103.1)	15,846 (97.4)	16,274 (102.7)	15,532 (95.4)	16,129 (103.8)	15,891 (98.5)	16,915 (106.4)	15,734 (93.0)	15,714 (92.9)	16,602 (105.7)
	宿泊客数 (対前年比)	9,197 (91.1)	9,755 (106.1)	10,024 (102.8)	9,789 (97.7)	9,375 (95.8)	8,688 (92.7)	8,109 (93.3)	9,072 (111.9)	8,092 (99.8)	8,540 (105.5)
総観光消費額 (百万円)	日帰り客 (対前年比)	69,761 (90.6)	59,201 (84.9)	51,511 (87.0)	52,242 (101.4)	54,331 (104.0)	60,050 (110.5)	56,939 (94.8)	51,053 (89.7)	57,243 (100.5)	66,357 (115.9)
	宿泊客 (対前年比)	78,898 (82.2)	85,334 (108.2)	89,390 (104.8)	88,261 (98.7)	87,270 (98.9)	93,364 (107.0)	91,381 (97.9)	95,208 (104.2)	83,863 (91.8)	79,579 (94.9)
	計 (対前年比)	148,659 (85.9)	144,535 (97.2)	140,901 (97.5)	140,503 (99.7)	141,601 (100.8)	153,414 (108.3)	148,320 (96.7)	146,261 (98.6)	141,106 (95.1)	145,936 (103.4)
一人当たり平均 観光消費額 (円)	日帰り客 (対前年比)	8,547 (87.9)	6,912 (80.9)	6,109 (88.4)	6,223 (101.9)	6,333 (101.8)	5,935 (93.7)	6,463 (108.9)	5,502 (85.1)	5,098 (78.9)	5,520 (108.3)
	宿泊客 (対前年比)	24,533 (93.2)	23,883 (97.4)	23,812 (99.7)	23,984 (100.7)	23,272 (97.0)	25,920 (111.4)	27,894 (107.6)	23,994 (86.0)	25,306 (90.7)	22,429 (88.6)

観光客・その流れと傾向

－平成22年岡山県観光客動態調査報告書－

平成23年8月発行

岡山県産業労働部観光課

〒700-8570 岡山市北区内山下2-4-6

TEL : (086) 226-7384 FAX : (086) 224-2130

本報告書は岡山県観光課ホームページにも掲載しています。

http://www.pref.okayama.jp/soshiki/kakuka.html?sec_sec1=46