第三者提供不可

令和８年度　工　事　設　計　書

単価適用月：令和８年６月

週休２日工事（発注者指定型）

工事番号：信号第８号

工 事 名：信号機改良工事

工事場所：倉敷市大島６４６番地先外２０か所

請負工事費	増　減　変　更		
	増	減	更　正

契　約	令和　　年　　月　　日	竣　工	令和　　年　　月　　日
着　工	令和　　年　　月　　日	延　期	令和　　年　　月　　日

信号第8号　　信号機改良工事場所表

番　号	署　名	交差点名	道 路 名	工 事 場 所	業　　種	備　考
8－　1	倉敷	大島 (11 － 4)	(国)429号	倉敷市大島６４６番地先	集中制御機更新	
8－　2	倉敷	昭和町 (11 － 7)	(国)429号	倉敷市昭和一丁目２番２２号先	集中制御機更新	
8－　3	倉敷	四十瀬 (11 － 16)	(国)429号	倉敷市四十瀬３３１先	集中制御機更新	
8－　4	倉敷	笹沖 (11 － 22)	(国)2号	倉敷市笹沖１２５７－１先	集中制御機更新	
8－　5	倉敷	大西 (11 － 24)	(国)429号	倉敷市中島１３５８番地１先	集中制御機更新	
8－　6	倉敷	三田口 (11 － 38)	(県)岡山倉敷線<162>	倉敷市中庄２２９０－１０先	集中制御機更新	
8－　7	倉敷	松島北の口 (11 － 45)	(県)岡山倉敷線<162>	倉敷市松島２７８－６先	集中制御機更新	
8－　8	倉敷	中庄駅入口 (11 － 59)	(県)岡山倉敷線<162>	倉敷市松島９７５－１３先	集中制御機更新	
8－　9	倉敷	清心高校東 (11 － 83)	(県)岡山倉敷線<162>	倉敷市下庄６３１番地１先	集中制御機更新	
8－ 10	倉敷	水島工業高校口 (11 － 93)	(国)429号	倉敷市中島１３８７番地２先	集中制御機更新	
8－ 11	倉敷	葦高小学校東 (11 － 97)	市道	倉敷市笹沖３８８番地１先	集中制御機更新	
8－ 12	倉敷	船倉町東 (11 － 133)	(主)倉敷玉野線<22>	倉敷市船倉町１２９０番地２先	集中制御機更新	
8－ 13	倉敷	西坂 (11 － 144)	(国)429号	倉敷市西坂７６７番地１先	集中制御機更新	
8－ 14	倉敷	三田口西 (11 － 297)	(県)岡山倉敷線<162>	倉敷市三田２８８番地の１先	集中制御機更新 歩行者灯器LED化	
8－ 15	倉敷	新高梁川大橋南 (11 － 358)	(県)倉敷西環状線<428>	倉敷市水江１１４７番地２先	集中制御機更新	
8－ 16	玉島	六条院東 (13 － 9)	(国)2号	浅口市鴨方町六条院中３８８７－１先	集中制御機更新	
8－ 17	玉島	六条院西 (13 － 10)	(国)2号	浅口市鴨方町六条院中２９４５先	集中制御機更新	
8－ 18	玉島	唐船 (13 － 11)	(国)2号	倉敷市玉島阿賀崎２７２９番地１先	集中制御機更新	
8－ 19	玉島	手の際 (13 － 14)	(国)2号	浅口郡里庄町里見４２４８－３先	集中制御機更新	
8－ 20	玉島	佐方バス停 (13 － 40)	(国)2号	浅口市金光町佐方７１番地８先	集中制御機更新	
8－ 21	玉島	鳩ケ丘団地入口 (13 － 55)	(国)2号	浅口市鴨方町六条院中１４２４番地１先	集中制御機更新	

交通信号機工事設計内訳

工事名　信号機改良工事　信号第8号　　（単位：円）

費　目		金　額	摘　要
［1］ 機器費等	（1）　機　器　費		
	（2）　改　造　費		
	（3）　ソフトウェア費		
	計		(1)+(2)+(3)
直接工事費	（1）　材　料　費		
	（2）　労　務　費		
	（3）　基　礎　費		
	（4）　廃材処理費		(ｲ)
	（イ）金属・廃ﾌﾟﾗ等		
	（5）　交通誘導警備員		
	A　計		(1)+(2)+(3)+(4)+(5)
間接工事費	α　共通仮設費率 ＝｛率標準値 × 施工地域補正｝× 週休２日補正 （　　）（　　）（　　）（　　）		
	（1）　基準値		A×α
	B　共通仮設費		(1)
	C　純工事費		A＋B
	β　現場管理費率 ＝｛率標準値 × 施工地域補正｝× 週休２日補正 （　　）（　　）（　　）（　　）		
	D　現場管理費		C×β
E　工事原価			C＋D
γ　一般管理費等率 ＝ 率標準値 ＋ 契約保証費補正 （　　）（　　）（　　）			
F　一般管理費			E×γ
G　スクラップ損料			
［2］ 工事費計			E＋F＋G
［3］ 合　計（工事金額）			［1］+［2］
［4］ 消費税及び地方消費税相当額			［3］×0.1
［5］ 総額（設計金額）			［3］+［4］

信号第8号　信号機改良工事

品名	規格	合計	単位	単価	金額	1	2	3	4	5	6	7	8	9	10	11	12	13	14	15	16	17	18	19	20	21
[機器費]																										
歩行者灯器　PV	LED（低コスト型）	8	灯																8							
歩行者灯器ｱｰﾑ	L=0.5m	2	本																2							
歩行者灯器ｱｰﾑ	L=1.0m　2灯用	3	本																3							
車両感知器　仕1017号　超音波	1H 滞在感知機能付	8	台					1		2											4					1
車両感知器　仕1017号　超音波	2H 滞在感知機能付	3	台																			1			2	
感知器ｱｰﾑ	L=2.0m	1	本																		1					
感知器ｱｰﾑ	L=2.5m	1	本																		1					
感知器ｱｰﾑ	L=3.0m	1	本																		1					
感知器ｱｰﾑ	L=3.5m	1	本					1																		
感知器ｱｰﾑ	L=5.5m	1	本																		1					
感知器ｱｰﾑ	L=7.5m	1	本																							1
感知器ｱｰﾑ	L=8.5m	1	本							1																
感知器ｱｰﾑ	L=9.5m	1	本							1																
感知器ｱｰﾑ	L=10.0m	1	本																			1				
歩行者用押ﾎﾞﾀﾝ箱　仕1016号	歩行者横断要求受付	30	個							6											8	4		4	5	3
押ﾎﾞﾀﾝ箱ｱｰﾑ	L=1.0mまで	1	本																			1				
無線伝送装置　仕1026号	主局	1	台																					1		
無線伝送装置　仕1026号	従局	1	台																					1		
無線伝送装置　仕1026号	中継局	2	台																					2		
アンテナ用ｱｰﾑ	L=0.5m	2	本																					2		
文字板　車両灯器用　灯器取付型	A-4「感知式」LED電球式（300×1000）	6	枚																		4	1			1	
文字板　歩行者灯器用	E-1「歩行者　自転車」	8	枚																8							
文字板　押ﾎﾞﾀﾝ箱用	S-1（円弧形）	29	枚							5											7	4		4	6	3
文字板　押ﾎﾞﾀﾝ箱用	T-1（平板形）	2	枚							1											1					
制御機(大島11-4)	17ｽﾃｯﾌﾟ18出力 LED専用	1	台			1																				
制御機(昭和町11-7)	11ｽﾃｯﾌﾟ10出力 LED専用	1	台				1																			
制御機(四十瀬11-16)	14ｽﾃｯﾌﾟ15出力 LED専用	1	台					1																		
制御機(笹沖11-22)	17ｽﾃｯﾌﾟ13出力 LED専用	1	台						1																	
制御機(大西11-24)	21ｽﾃｯﾌﾟ18出力 LED専用	1	台							1																
制御機(三田口11-38)	11ｽﾃｯﾌﾟ10出力 LED専用	1	台								1															
制御機(松島北の口11-45)	11ｽﾃｯﾌﾟ10出力 LED専用	1	台									1														
制御機(中庄駅入口11-59)	11ｽﾃｯﾌﾟ10出力 LED専用	1	台										1													
制御機(清心高校東11-83)	11ｽﾃｯﾌﾟ10出力 LED専用	1	台											1												
制御機(水島工業高校口11-93)	11ｽﾃｯﾌﾟ10出力 LED専用	1	台												1											
制御機(葦高小学校東11-97)	14ｽﾃｯﾌﾟ15出力 LED専用	1	台													1										
制御機(船倉町東11-133)	13ｽﾃｯﾌﾟ14出力 LED専用	1	台														1									
制御機(西坂11-144)	14ｽﾃｯﾌﾟ14出力 LED専用 U型筐体(指定色)	1	台															1								
制御機(三田口西11-297)	13ｽﾃｯﾌﾟ11出力 LED専用	1	台																1							
制御機(新高梁川大橋南11-358)	15ｽﾃｯﾌﾟ12出力 LED専用 U型筐体	1	台																	1						
制御機(六条院東13-9)	12ｽﾃｯﾌﾟ11出力 LED専用	1	台																		1					
制御機(六条院西13-10)	13ｽﾃｯﾌﾟ12出力 LED専用	1	台																			1				
制御機(唐船13-11)	15ｽﾃｯﾌﾟ12出力 LED専用（指定色）	1	台																				1			
制御機(手の際13-14)	11ｽﾃｯﾌﾟ11出力 LED専用	1	台																					1		
制御機(佐方バス停13-40)	15ｽﾃｯﾌﾟ12出力 LED専用	1	台																						1	
制御機(鳩ケ丘団地入口13-55)	11ｽﾃｯﾌﾟ11出力 LED専用	1	台																							1
	[機器費計]																									

信号第8号　信号機改良工事

品名	規格	合計	単位	単価	金額	1	2	3	4	5	6	7	8	9	10	11	12	13	14	15	16	17	18	19	20	21
[改造費]																										
光ﾋﾞｰｺﾝ改造	UD-TTR→UD-TCU(住友製)	2	式											1			1									
	[改造費計]																									
[ソフトウェア費]																										
端末対応設定	光ﾋﾞｰｺﾝ(収容替)	5	方路											2			3									
端末対応設定	集中制御機(改良更新)	1	式																				1			
端末対応設定	集中制御機(更新)	20	式			1	1	1	1	1	1	1	1	1	1	1	1	1	1	1	1	1		1	1	1
端末対応設定	UDネットワーク設定	10	式						1	1						1		1				1	2	1	2	
	[ソフトウェア費計]																									
[材料費]																										
制御機ｽﾀﾝﾄﾞ	U用 H=500 □200(指定色)	1	個															1								
補助ﾎﾞｯｸｽ(U型)	H=400 両面扉(指定色)	1	個															1								
ONU収容箱	取付木台・角型ｺﾝｾﾝﾄ・ﾛｰﾘﾝｸﾞﾀｯﾌﾟ付	16	個			1	1	1	1	1	1	1	1	1		1	1		1			1	1	1	1	
電源箱(小)(電源ｹｰﾌﾞﾙ付)	切替安全開閉器・安全ﾌﾞﾚｰｶｰ付	15	個				1	1	1	1		1	1		1	1	1		1		1	1		1	1	1
電源部材(補助ﾎﾞｯｸｽ内蔵) 電源ｹｰﾌﾞﾙ付	切替安全開閉器・安全ﾌﾞﾚｰｶｰ付	1	個															1								
ONU用電源部材(補助ﾎﾞｯｸｽ内蔵)	ｺﾝｾﾝﾄ	2	個															1		1						
ｹｰﾌﾞﾙ末端引留(GP用)	3BD-HD-17,IBT-208	19	式																8						9	2
ｹｰﾌﾞﾙ末端引留(ｺﾝｸﾘｰﾄ柱用)	PE1BD(上空ｹｰﾌﾞﾙ1条分)	3	式																						3	
接地棒	10φ×1500	1	本																					1		
薄鋼電線管	31φ	2	m																				2			
配管等ｾｯﾄ(制御機用)	51φ,PT,EC,19φ	12	式				1	1			1	1	1	1	1		1		1		1				1	1
配管等ｾｯﾄ(制御機用)	63φ,PT,EC,19φ	6	式			1			1	1						1						1		1		
配管等ｾｯﾄ(電源箱用)	25φ,PT×2,EC	15	式				1	1	1	1		1	1		1	1	1		1		1	1		1	1	1
配管等ｾｯﾄ(感知器用)	31φ,PT,EC,19φ	10	式					1		1											4	1			2	1
配管等ｾｯﾄ(押ﾎﾞﾀﾝ箱用)	25φ,PT,EC,19φ	27	式							3											8	4		4	5	3
配管等ｾｯﾄ(押ﾎﾞﾀﾝ箱用/押ﾎﾞ柱用)	25φ,PT,EC	1	式							1																
配管等ｾｯﾄ(無線伝送装置用)	39φ,PT,EC,19φ	2	式																					2		
配管等ｾｯﾄ(無線伝送装置用)	31φ,PT,EC,19φ	2	式																					2		
配管等ｾｯﾄ(ONU収容箱用)	31φ,PT,19φ,PT,EC	15	式			1	1	1	1	1	1	1	1	1		1	1		1			1		1	1	
配管等ｾｯﾄ(ONU収容箱用)	19φ,PT,EC	1	式																				1			
ﾌﾟﾗﾝﾄﾁｭｰﾌﾞ	63φ 0.8m	1	本																				1			
ﾌﾟﾗﾝﾄﾁｭｰﾌﾞ	25φ(内通用)0.3m	2	本							2																
ﾌﾟﾗﾝﾄﾁｭｰﾌﾞ	39φ(内通用)0.4m	1	本							1																
FEP用異種管継手	50φ	1	個																				1			
信号制御ｹｰﾌﾞﾙ	SVV　2C	77	m			3	3	3	3	3	3	3	3	3		3	3	1	3	1		3	30	3	3	
信号制御ｹｰﾌﾞﾙ	SVV　4C	111	m					6		9									48		24			12	6	6
信号制御ｹｰﾌﾞﾙ	SVV　6C	209	m							29											56	34		28	41	21
信号制御ｹｰﾌﾞﾙ	SVV　12C	8	m							8																
信号制御ｹｰﾌﾞﾙ	SVV　19C	32	m					8			8	8			8											
信号制御ｹｰﾌﾞﾙ	SVV　30C	129	m			8	8		8	8			8	8		8	8	1	8	8	8	8	8	8	8	8
信号制御ｹｰﾌﾞﾙ	SVV-SS　4C	20	m																20							
信号制御ｹｰﾌﾞﾙ	SVV-SS　6C	47	m																16						31	
信号制御ｹｰﾌﾞﾙ	SVV-SS　8C	34	m																						34	
信号制御ｹｰﾌﾞﾙ	SVV-SS　12C	36	m																36							

信号第8号　信号機改良工事

品名	規格	合計	単位	単価	金額	1	2	3	4	5	6	7	8	9	10	11	12	13	14	15	16	17	18	19	20	21
信号制御ｹｰﾌﾞﾙ	SVV-SS　19C	78	m																20						36	22
信号制御ｹｰﾌﾞﾙ	SVV-SS　30C	22	m																						22	
通信ｹｰﾌﾞﾙ	CCP-AP 2P 0.9mm	138	m											8	8		8				8			12	64	30
通信ｹｰﾌﾞﾙ	CCP-AP 6P 0.9mm	43	m														43									
通信ｹｰﾌﾞﾙ	CCP-AP 10P 0.9mm	48	m			8			8	8						8						8		8		
電源ｹｰﾌﾞﾙ	VV-R 2C	136	m				9	9	9	9		9	9		9	9	9	1	9		9	9		9	9	9
LANｹｰﾌﾞﾙ(屋外用、ｼｰﾙﾄﾞ付)	Cat.5e	77	m			3	3	3	3	3	3	3	3	3		3	3	1	3	1		3	30	3	3	
ｽﾊﾟｲﾗﾙﾊﾝｶﾞｰ	SHRU-1500-60相当	97	m														35								44	18
終端ｸﾗﾝﾌﾟ	SHEG-2相当	12	個														4								6	2
端子箱	10T	4	個																2						2	
端子箱	20T	9	個				2												2						2	3
端子箱	30T	7	個			1	1												1						3	1
端子箱　弱電用	10P	1	個														1									
	[材料費計]																									
[労務費]																										
[機器労務費]																										
<取付>制御機	3方路	4	台												1				1			1				1
<廃棄>制御機	3方路	4	台												1				1			1				1
<取付>制御機	4方路	14	台			1	1		1		1	1	1	1		1	1	1		1			1	1	1	
<廃棄>制御機	4方路	13	台			1	1		1		1	1	1	1		1	1			1			1	1	1	
<取付>制御機	5方路	1	台					1																		
<廃棄>制御機	5方路	1	台					1																		
<取付>制御機	6方路	2	台							1											1					
<廃棄>制御機	6方路	2	台							1											1					
<廃棄>自立・抱込3段制御機	4方路	1	台															1								
<取付>時刻修正ｱﾝﾃﾅ		21	本			1	1	1	1	1	1	1	1	1	1	1	1	1	1	1	1	1	1	1	1	1
<取付>歩行者灯器		2	式																2							
<廃棄>歩行者灯器		8	式																8							
<取付>歩行者灯器　2灯		3	式																3							
<取付>感知器		11	台					1		2											4	1			2	1
<廃棄>感知器		11	台					1		2											4	1			2	1
<取付>感知器ｱｰﾑ		9	本					1		2											4	1				1
<廃棄>感知器ｱｰﾑ		9	本					1		2											4	1				1
<取付>感知器ﾍｯﾄﾞのみ		4	個																						4	
<廃棄>感知器ﾍｯﾄﾞのみ		4	個																						4	
<取付>押ﾎﾞﾀﾝ箱		30	個							6											8	4		4	5	3
<廃棄>押ﾎﾞﾀﾝ箱		30	個							6											8	4		4	5	3
<取付>無線伝送装置		4	台																					4		
<廃棄>無線伝送装置		4	台																					4		
<取付>ｱﾝﾃﾅ + ｱｰﾑ	(無線伝送装置用)	2	本																					2		
<廃棄>ｱﾝﾃﾅ + ｱｰﾑ	(無線伝送装置用)	2	本																					2		
<取付>ｱﾝﾃﾅのみ	(無線伝送装置用)	2	本																					2		
<廃棄>ｱﾝﾃﾅのみ	(無線伝送装置用)	2	本																					2		
<取付>文字板 車両灯器用	表示機能付	6	枚																		4	1			1	
<廃棄>文字板 車両灯器用	表示機能付	6	枚																		4	1			1	
<取付>文字板 押ﾎﾞﾀﾝ箱用		31	枚							6											8	4		4	6	3

信号第8号　信号機改良工事

品名	規格	合計	単位	単価	金額	1	2	3	4	5	6	7	8	9	10	11	12	13	14	15	16	17	18	19	20	21
<廃棄>文字板 押ﾎﾞﾀﾝ箱用		31	枚							6											8	4		4	6	3
<取付>信号機電源付加装置	3kVA	1	基															1								
<撤去>信号機電源付加装置	3kVA	1	基															1								
	[機器労務費小計]																									
[材料労務費]																										
<取付>電源箱		15	個				1	1	1	1		1	1		1	1	1		1		1	1		1	1	1
<廃棄>電源箱		15	個				1	1	1	1		1	1		1	1	1		1		1	1		1	1	1
<取付>電源箱(補助ﾎﾞｯｸｽ型)		1	個															1								
<廃棄>保安器箱		18	個			1	1	1	1	1	1	1	1	2		1	2		1			1	1	1	1	
<取付>ONU収容箱		16	個			1	1	1	1	1	1	1	1	1		1	1		1			1	1	1	1	
<取付>ONU用電源部材(補助ﾎﾞｯｸｽ内蔵)	4方路(ﾎﾞｯｸｽ内ｽﾍﾟｰｽ確保作業含む)	1	個																	1						
<接続>端子接続　10C以下		1	箇所																						1	
<接続>端子接続　20C以下		1	箇所																						1	
<接続>端子接続　弱電用　10P以下		2	箇所														2									
<取付>配管等ｾｯﾄ(制御機)	51φ,PT,EC,19φ	12	式				1	1			1	1	1	1	1		1		1		1				1	1
<廃棄>配管等ｾｯﾄ(制御機)	51φ,PT,EC,19φ	10	式				1	1			1	1	1	1	1		1		1		1					
<廃棄>配管等ｾｯﾄ(制御機)	51φ,PT,EC	1	式																							1
<取付>配管等ｾｯﾄ(制御機)	63φ,PT,EC,19φ	6	式			1			1	1						1						1		1		
<廃棄>配管等ｾｯﾄ(制御機)	63φ,PT,EC,19φ	7	式			1			1	1						1						1		1	1	
<取付>配管等ｾｯﾄ(電源箱)	25φ,PT,EC	15	式				1	1	1	1		1	1		1	1	1		1		1	1		1	1	1
<廃棄>配管等ｾｯﾄ(電源箱)	25φ,PT,EC	15	式				1	1	1	1		1	1		1	1	1		1		1	1		1	1	1
<廃棄>配管等ｾｯﾄ(保安器箱)	19φ,PT,EC	19	式			1	1	1	1	1	1	1	1	3		1	2		1			1	1	1	1	
<取付>配管等ｾｯﾄ(ONU収容箱)	31φ,PT,19φ,PT,EC	15	式			1	1	1	1	1	1	1	1	1		1	1		1			1		1	1	
<取付>配管等ｾｯﾄ(ONU収容箱)	19φ,PT,EC	1	式																				1			
<取付>配管等ｾｯﾄ(感知器)	31φ,PT,EC,19φ	10	式					1		1											4	1			2	1
<廃棄>配管等ｾｯﾄ(感知器)	31φ,PT,EC,19φ	10	式					1		1											4	1			2	1
<取付>配管等ｾｯﾄ(押ﾎﾞﾀﾝ箱)	25φ,PT,EC,19φ	27	式							3											8	4		4	5	3
<廃棄>配管等ｾｯﾄ(押ﾎﾞﾀﾝ箱)	25φ,PT,EC,19φ	27	式							3											8	4		4	5	3
<取付>配管等ｾｯﾄ(押ﾎﾞﾀﾝ箱/押ﾎﾞ柱)	25φ,PT,EC	1	式							1																
<廃棄>配管等ｾｯﾄ(押ﾎﾞﾀﾝ箱/押ﾎﾞ柱)	25φ,PT,EC	1	式							1																
<取付>配管等ｾｯﾄ(無線伝送装置)	31φ,PT,EC,19φ	2	式																					2		
<廃棄>配管等ｾｯﾄ(無線伝送装置)	31φ,PT,EC,19φ	2	式																					2		
<取付>配管等ｾｯﾄ(無線伝送装置)	39φ,PT,EC,19φ	2	式																					2		
<廃棄>配管等ｾｯﾄ(無線伝送装置)	39φ,PT,EC,19φ	2	式																					2		
<取付>薄鋼電線管	31φ	2	m																				2			
<廃棄>薄鋼電線管	31φ	2	m																				2			
<取付>接地棒		1	本																					1		
<取付>SVV　2C		77	m			3	3	3	3	3	3	3	3	3		3	3	1	3	1		3	30	3	3	
<取付>SVV　4C		111	m					6		9									48		24			12	6	6
<廃棄>SVV　4C		111	m					6		9									48		24			12	6	6
<取付>SVV　6C		209	m							29											56	34		28	41	21
<廃棄>SVV　6C		209	m							29											56	34		28	41	21
<取付>SVV　12C		8	m							8																
<取付>SVV　19C		32	m					8			8	8			8											
<廃棄>SVV　19C		32	m					8		8	8	8														
<取付>SVV　30C		129	m			8	8		8	8			8	8		8	8	1	8	8	8	8	8	8	8	8

信号第8号　信号機改良工事

品名	規格	合計	単位	単価	金額	1	2	3	4	5	6	7	8	9	10	11	12	13	14	15	16	17	18	19	20	21
<廃棄>SVV　30C		137	m			8	8		8	8			8	8	8	8	8	1	8	8	8	8	8	8	8	8
<取付>SVV-SS　4C		20	m																20							
<廃棄>SVV-SS　4C		16	m																16							
<取付>SVV-SS　6C		47	m																16						31	
<廃棄>SVV-SS　6C		39	m																12						27	
<取付>SVV-SS　8C		34	m																						34	
<廃棄>SVV-SS　8C		26	m																						26	
<取付>SVV-SS　12C		36	m																36							
<廃棄>SVV-SS　12C		32	m																32							
<取付>SVV-SS　19C		78	m																20						36	22
<廃棄>SVV-SS　19C		44	m																16						28	
<取付>SVV-SS　30C		22	m																						22	
<廃棄>SVV-SS　30C		36	m																						18	18
<取付>CCP-AP　2P		60	m											8	8		8				8			12	8	8
<廃棄>CCP-AP　2P		100	m				3	3	3	3		3	3	6	8	3	6	1		1	8	3	23	12	3	8
<取付>CCP-AP　10P		48	m			8			8	8						8						8		8		
<廃棄>CCP-AP　10P		56	m			8			8	8						8						8		8	8	
<廃棄>CCP-AP-SS　2P		44	m																						44	
<廃棄>CCP-AP-SS　6P		35	m														35									
<取付>CCP-AP　2P(既設ｹｰﾌﾞﾙに吊る)		78	m																						56	22
<取付>CCP-AP　6P(既設ｹｰﾌﾞﾙに吊る)		43	m														43									
<取付>VV-R　2C		136	m				9	9	9	9		9	9		9	9	9	1	9		9	9		9	9	9
<廃棄>VV-R　2C		136	m				9	9	9	9		9	9		9	9	9	1	9		9	9		9	9	9
<廃棄>CVV　3C(2mm2)		12	m			3					3								3					3		
<取付>LANｹｰﾌﾞﾙ(屋外用)		77	m			3	3	3	3	3	3	3	3	3		3	3	1	3	1		3	30	3	3	
<取付>ｽﾊﾟｲﾗﾙﾊﾝｶﾞｰ		6	箇所														2								3	1
<取付>端子箱　10P/10T		4	個																2						2	
<廃棄>端子箱　10P/10T		3	個																1						2	
<廃棄>端子箱　15P		3	個				1												1							1
<取付>端子箱　20P/20T		9	個				2												2						2	3
<廃棄>端子箱　20P/20T		5	個				1												1						2	1
<取付>端子箱　30P/30T		7	個			1	1												1						3	1
<廃棄>端子箱　30P/30T		8	個			1	1												1						3	2
<取付>端子箱　弱電用　10P		1	個														1									
	[材料労務費小計]																									
	[労務費計]																									
[基礎費]																										
自立制御機用基礎	5-B(既設基礎再使用)	1	式															1								
信号機電源付加装置基礎-B	3kVA用(既設基礎再利用)	1	式															1								
	[基礎費計]																									
[ｽｸﾗｯﾌﾟ損料]																										
ｽｸﾗｯﾌﾟ損料	制御機筐体	20	台			1	1	1	1	1	1	1	1	1	1	1	1		1	1	1	1	1	1	1	1
ｽｸﾗｯﾌﾟ損料	自立3段制御機筐体	1	台															1								
ｽｸﾗｯﾌﾟ損料	歩行者用ｱｰﾑ　L=0.5mまで	8	本																8							
ｽｸﾗｯﾌﾟ損料	感知器筐体	11	台					1		2											4	1			2	1

信号第8号　信号機改良工事

品名	規格	合計	単位	単価	金額	1	2	3	4	5	6	7	8	9	10	11	12	13	14	15	16	17	18	19	20	21
ｽｸﾗｯﾌﾟ損料	感知器ｱｰﾑ　L=3.5mまで	4	本					1													3					
ｽｸﾗｯﾌﾟ損料	感知器ｱｰﾑ　L=5.5mまで	1	本																		1					
ｽｸﾗｯﾌﾟ損料	感知器ｱｰﾑ　L=7.5mまで	1	本																							1
ｽｸﾗｯﾌﾟ損料	感知器ｱｰﾑ　L=8.5mまで	1	本							1																
ｽｸﾗｯﾌﾟ損料	感知器ｱｰﾑ　L=9.5mまで	2	本							1												1				
ｽｸﾗｯﾌﾟ損料	押ﾎﾞﾀﾝ用ｱｰﾑ　L=1.5mまで	1	本																			1				
ｽｸﾗｯﾌﾟ損料	無線伝送装置筐体	4	台																					4		
ｽｸﾗｯﾌﾟ損料	無線ｱﾝﾃﾅ用ｱｰﾑ　L=1.5mまで	2	本																					2		
ｽｸﾗｯﾌﾟ損料	文字板 車両用	6	枚																		4	1			1	
ｽｸﾗｯﾌﾟ損料	文字板 歩行者用	8	枚																8							
ｽｸﾗｯﾌﾟ損料	文字板 押ﾎﾞﾀﾝ箱用	31	枚							6											8	4		4	6	3
ｽｸﾗｯﾌﾟ損料	電源箱	15	個				1	1	1	1		1	1		1	1	1		1		1	1		1	1	1
ｽｸﾗｯﾌﾟ損料	保安器箱	18	個			1	1	1	1	1	1	1	1	2		1	2		1			1	1	1	1	
ｽｸﾗｯﾌﾟ損料	配管等(制御機)51φ,19φ	10	式				1	1			1	1	1	1	1		1		1		1					
ｽｸﾗｯﾌﾟ損料	配管等(制御機)51φ	1	式																							1
ｽｸﾗｯﾌﾟ損料	配管等(制御機)63φ,19φ	7	式			1			1	1						1						1		1	1	
ｽｸﾗｯﾌﾟ損料	配管等(電源箱)25φ	15	式				1	1	1	1		1	1		1	1	1		1		1	1		1	1	1
ｽｸﾗｯﾌﾟ損料	配管等(保安器箱)19φ	19	式			1	1	1	1	1	1	1	1	3		1	2		1			1	1	1	1	
ｽｸﾗｯﾌﾟ損料	配管等(感知器)31φ,19φ	10	式					1		1											4	1			2	1
ｽｸﾗｯﾌﾟ損料	配管等(押ﾎﾞ箱)25φ,19φ	27	式							3											8	4		4	5	3
ｽｸﾗｯﾌﾟ損料	配管等(押ﾎﾞ箱/押ﾎﾞ柱)25φ	1	式							1																
ｽｸﾗｯﾌﾟ損料	配管等(無線伝送装置)39φ,19φ	2	式																					2		
ｽｸﾗｯﾌﾟ損料	配管等(無線伝送装置)31φ,19φ	2	式																					2		
ｽｸﾗｯﾌﾟ損料	薄鋼電線管 31φ	2	m																				2			
	［ｽｸﾗｯﾌﾟ損料計］																									

【複合代価表】

信号機改良工事　信号第8号

品　　名	仕　　様	数量	単位	単　価	金　額	備　考
制御機(大島11-4)	17ｽﾃｯﾌﾟ 18出力 LED専用	1	台			
交通信号制御機 仕1012号「版6」(LED専用)	18出力	1	台			
仕1012号「版6」 拡張機能	ｷﾞｬｯﾌﾟ感応機能	1	式			
仕1012号「版6」 集中制御 送受信部	UD-TCU+UD-RTRｲｰｻ	1	式			
制御機(昭和町11-7)	11ｽﾃｯﾌﾟ 10出力 LED専用	1	台			
交通信号制御機 仕1012号「版6」(LED専用)	12出力	1	台			
仕1012号「版6」 集中制御 送受信部	UD-TTRｲｰｻ	1	式			
制御機(四十瀬11-16)	14ｽﾃｯﾌﾟ 15出力 LED専用	1	台			
交通信号制御機 仕1012号「版6」(LED専用)	18出力	1	台			
仕1012号「版6」 拡張機能	ﾘｺｰﾙ1機能	1	式			
仕1012号「版6」 集中制御 送受信部	UD-TTRｲｰｻ	1	式			
制御機(笹沖11-22)	17ｽﾃｯﾌﾟ 13出力 LED専用	1	台			
交通信号制御機 仕1012号「版6」(LED専用)	18出力	1	台			
仕1012号「版6」 拡張機能	ｷﾞｬｯﾌﾟ感応機能	1	式			
仕1012号「版6」 拡張機能	連動親機機能	1	式			
仕1012号「版6」 集中制御 送受信部	UD-TCU+UD-RTRｲｰｻ	1	式			
制御機(大西11-24)	21ｽﾃｯﾌﾟ 18出力 LED専用	1	台			
交通信号制御機 仕1012号「版6」(LED専用)	18出力	1	台			
仕1012号「版6」 拡張機能	ﾘｺｰﾙ2機能	1	式			
仕1012号「版6」 拡張機能	ｷﾞｬｯﾌﾟ感応機能	1	式			
仕1012号「版6」 集中制御 送受信部	UD-TCU+UD-RTRｲｰｻ	1	式			
制御機(三田口11-38)	11ｽﾃｯﾌﾟ 10出力 LED専用	1	台			

【複合代価表】

信号機改良工事　信号第8号

品　　名	仕　　様	数量	単位	単　価	金　額	備　考
交通信号制御機 仕1012号「版6」(LED専用)	12出力	1	台			
仕1012号「版6」 集中制御 送受信部	UD-TTRｲｰｻ	1	式			
制御機(松島北の口11-45)	11ｽﾃｯﾌﾟ10出力 LED専用	1	台			
交通信号制御機 仕1012号「版6」(LED専用)	12出力	1	台			
仕1012号「版6」 集中制御 送受信部	UD-TTRｲｰｻ	1	式			
制御機(中庄駅入口11-59)	11ｽﾃｯﾌﾟ10出力 LED専用	1	台			
交通信号制御機 仕1012号「版6」(LED専用)	12出力	1	台			
仕1012号「版6」 集中制御 送受信部	UD-TTRｲｰｻ	1	式			
制御機(清心高校東11-83)	11ｽﾃｯﾌﾟ10出力 LED専用	1	台			
交通信号制御機 仕1012号「版6」(LED専用)	12出力	1	台			
仕1012号「版6」 集中制御 送受信部	UD-TCU+UD-RTRｲｰｻ	1	式			
制御機(水島工業高校口11-93)	11ｽﾃｯﾌﾟ10出力 LED専用	1	台			
交通信号制御機 仕1012号「版6」(LED専用)	12出力	1	台			
仕1012号「版6」 集中制御 送受信部	UD-TCU	1	式			
制御機(葦高小学校東11-97)	14ｽﾃｯﾌﾟ15出力 LED専用	1	台			
交通信号制御機 仕1012号「版6」(LED専用)	18出力	1	台			
仕1012号「版6」 集中制御 送受信部	UD-TCU+UD-RTRｲｰｻ	1	式			
制御機(船倉町東11-133)	13ｽﾃｯﾌﾟ14出力 LED専用	1	台			
交通信号制御機 仕1012号「版6」(LED専用)	18出力	1	台			
仕1012号「版6」 集中制御 送受信部	UD-TCU+UD-RTRｲｰｻ	1	式			

【複合代価表】

信号機改良工事　信号第8号

品　　名	仕　　様	数量	単位	単　価	金　額	備　考
制御機(西坂11-144)	14ｽﾃｯﾌﾟ14出力 LED専用 U型筐体(指定色)	1	台			
交通信号制御機 仕1012号「版6」(LED専用)	18出力(指定色)	1	台			
仕1012号「版6」 拡張機能	ｷﾞｬｯﾌﾟ感応機能	1	式			
仕1012号「版6」 集中制御 送受信部	UD-TCU+UD-RTRｲｰｻ	1	式			
制御機(三田口西11-297)	13ｽﾃｯﾌﾟ11出力 LED専用	1	台			
交通信号制御機 仕1012号「版6」(LED専用)	12出力	1	台			
仕1012号「版6」 集中制御 送受信部	UD-TTRｲｰｻ	1	式			
制御機(新高梁川大橋南11-358)	15ｽﾃｯﾌﾟ12出力 LED専用 U型筐体	1	台			
交通信号制御機 仕1012号「版6」(LED専用)	12出力	1	台			
仕1012号「版6」 拡張機能	ｷﾞｬｯﾌﾟ感応機能	1	式			
仕1012号「版6」 集中制御 送受信部	UD-TTRｲｰｻ	1	式			
制御機(六条院東13-9)	12ｽﾃｯﾌﾟ11出力 LED専用	1	台			
交通信号制御機 仕1012号「版6」(LED専用)	12出力	1	台			
仕1012号「版6」 拡張機能	ﾘｺｰﾙ1機能	1	式			
仕1012号「版6」 集中制御 送受信部	UD-TCU	1	式			
制御機(六条院西13-10)	13ｽﾃｯﾌﾟ12出力 LED専用	1	台			
交通信号制御機 仕1012号「版6」(LED専用)	12出力	1	台			
仕1012号「版6」 拡張機能	ﾘｺｰﾙ1機能	1	式			
仕1012号「版6」 集中制御 送受信部	UD-TCU+UD-RTRｲｰｻ	1	式			
制御機(唐船13-11)	15ｽﾃｯﾌﾟ12出力 LED専用 (指定色)	1	台			
交通信号制御機 仕1012号「版6」(LED専用)	12出力(指定色)	1	台			
仕1012号「版6」 拡張機能	ｷﾞｬｯﾌﾟ感応機能	1	式			

【複合代価表】

信号機改良工事　信号第8号

品　　名	仕　　様	数量	単位	単　価	金　額	備　考
仕1012号「版6」　集中制御 送受信部	UD-TCU+UD-RTRｲｰｻ	1	式			
制御機(手の際13-14)	11ｽﾃｯﾌﾟ 11出力 LED専用	1	台			
交通信号制御機 仕1012号「版6」(LED専用)	12出力	1	台			
仕1012号「版6」　拡張機能	ﾘｺｰﾙ1機能	1	式			
仕1012号「版6」　集中制御 送受信部	UD-TCU+UD-RTRｲｰｻ	1	式			
制御機(佐方バス停13-40)	15ｽﾃｯﾌﾟ 12出力 LED専用	1	台			
交通信号制御機 仕1012号「版6」(LED専用)	12出力	1	台			
仕1012号「版6」　拡張機能	ﾘｺｰﾙ1機能	1	式			
仕1012号「版6」　拡張機能	ｷﾞｬｯﾌﾟ感応機能	1	式			
仕1012号「版6」　集中制御 送受信部	UD-TCU+UD-RTRｲｰｻ	1	式			
制御機(鳩ケ丘団地入口13-55)	11ｽﾃｯﾌﾟ 11出力 LED専用	1	台			
交通信号制御機 仕1012号「版6」(LED専用)	12出力	1	台			
仕1012号「版6」　拡張機能	ﾘｺｰﾙ1機能	1	式			
仕1012号「版6」　集中制御 送受信部	UD-TCU	1	式			

信号機仕様書の特記及び追加事項は、特記仕様書のとおりとする。

特 記 仕 様 書

工 事 番 号　　信号第8号

工　事　名　　信号機改良工事

工 事 場 所　　倉敷市大島646番地先外20か所

項　目	特 記 事 項
・週休2日工事の実施について	本工事は、「発注者指定型」による岡山県週休２日工事（以下「週休２日工事」という。）の対象工事であり、実施に当たっては、本特記仕様書によるほか、別に定める「岡山県週休２日工事実施要領」によるものとする。 １　定義 （１）週休２日工事における「週休２日」とは、対象期間において、原則として土・日曜日を休日として確保し、現場を完全閉所することをいう。 （２）「対象期間」とは、現場着手日（準備工事を除く。）から現場完成日までをいう。なお、対象期間内には、計２日の休日と計６日の開所日を有する連続した８日間の期間を１回以上含むものとする。 （３）「完全閉所」とは、現場事務所での事務的作業を含む、工事現場における全ての作業を中断し、現場を閉所とすることをいう。 （４）「通期の週休２日の達成」とは、対象期間における土・日曜日の日数と等しい休日である土・日曜日の日数（発注者が認めた振替日を含む。）を確保し現場を完全閉所した場合をいう。 （５）「月単位の週休２日の達成」とは、通期の週休２日を達成した工事で、かつ、振替日を設定したときには、振替日を作業を行う土・日曜日の前後１週間以内に確保し、現場を完全閉所した場合をいう。 （６）「完全週休２日（土日）の達成」とは、対象期間の全ての週において、休日を土・日曜日に指定し、１週間に２日以上現場を完全閉所した場合をいう。ただし、受注者の責によらず土・日曜日に施工を行わざるを得ない場合は、土・日曜日に代わる曜日（以下、「指定曜日」という。）を指定し、現場を完全閉所するものとする。 ２　実施方法 （１）受注者は、契約後速やかに、監督員と週休２日の内容として、完全週休２日（土日）、月単位もしくは通期の週休２日のいずれを実施するか工事打合簿等により協議するものとする。また、現場着手前に工事打合簿に休日を明示した休日等取得計画表（以下「計画表」という。）を添付し監督員の承認を受けるものとする。 （２）受注者は、地元条件や天候等によりやむを得ず土・日曜日もしくは指定曜日に作業を行う必要が生じた場合は、振替日を設定し、事前に監督員と工事打合簿等により協議し、承認を受けるものとする。 （３）受注者は、週休２日工事である旨を工事看板等で現場に掲示するものとする。 ３　実施報告 （１）受注者は、現場完成後速やかに、計画表に対象期間内の休日の取得実績を記入したものを、監督員に提出しなければならない。 （２）受注者は、前項の計画表の提出と併せて休日の取得実績が確認できる書類（工事日誌、出勤簿等当該現場を完全閉所したことを確認できるものに限る。）を提示し、監督員の確認を受けなければならない。 ４　経費の補正 月単位の週休２日を達成した場合の補正係数を各経費に乗じて予定

項　　目	特 記 事 項
	価格を算出しており、完全週休２日（土日）を達成した場合は、精算時に補正係数を完全週休２日（土日）を達成をした場合の補正係数に変更する。また、月単位の週休２日を達成することができなかった場合は、補正なしとして変更する。 ５　その他 「岡山県週休２日工事実施要領」及び休日等取得計画表などの参考資料については、岡山県土木部技術管理課ホームページを参照するものとする。 https://www.pref.okayama.jp/page/551767.html
・情報通信機器の活用等による兼任制度について	・　本工事に配置する主任技術者又は監理技術者が建設業法第26条第３項第１号の規定により他の工事と兼務する場合又は建設業法第26条の５に規定する要件を満たすことにより営業所に専任で配置される技術者と兼務する場合は、建設業法施行規則第17条の２第１項第５号又は第17条の５第１項第５号に規定する人員の配置を示す計画書を本工事の契約の締結時（工期の途中で兼務する場合は兼務を開始する日までに）に提出すること。 　また、本工事が一般競争入札（条件付）により契約が締結される場合は、入札公告において建設業法第26条第３項第１号に規定する主任技術者又は監理技術者の配置が認められる場合に限り、営業所に専任で配置される技術者が建設業法第26条の５に規定する要件を満たすことにより本工事の技術者と兼務することができる。
・安全対策関係	・　本工事の施工に当たっては、交通誘導警備員を適切に配置し、一般交通等に支障を及ぼさないように十分注意して施工するものとする。 　なお、本工事の交通誘導警備員として、下記の人数を見込んでいる。 　　交通誘導警備員　　129.24人
・廃材処理関係	・　本工事の廃材処理として、下記の数量を見込んでいる。 　　金属くず　　1498.4kg 　　廃プラ　　478.874kg
・完成図書関係	・　工事写真及び完成写真は印刷物（１部）及び電子データで提出すること。
・工事期間	・　工事期間には、検査期間を含んでいるので、工期末日の１４日前までに工事完成届及び完成図書を提出すること。

倉敷(西部)

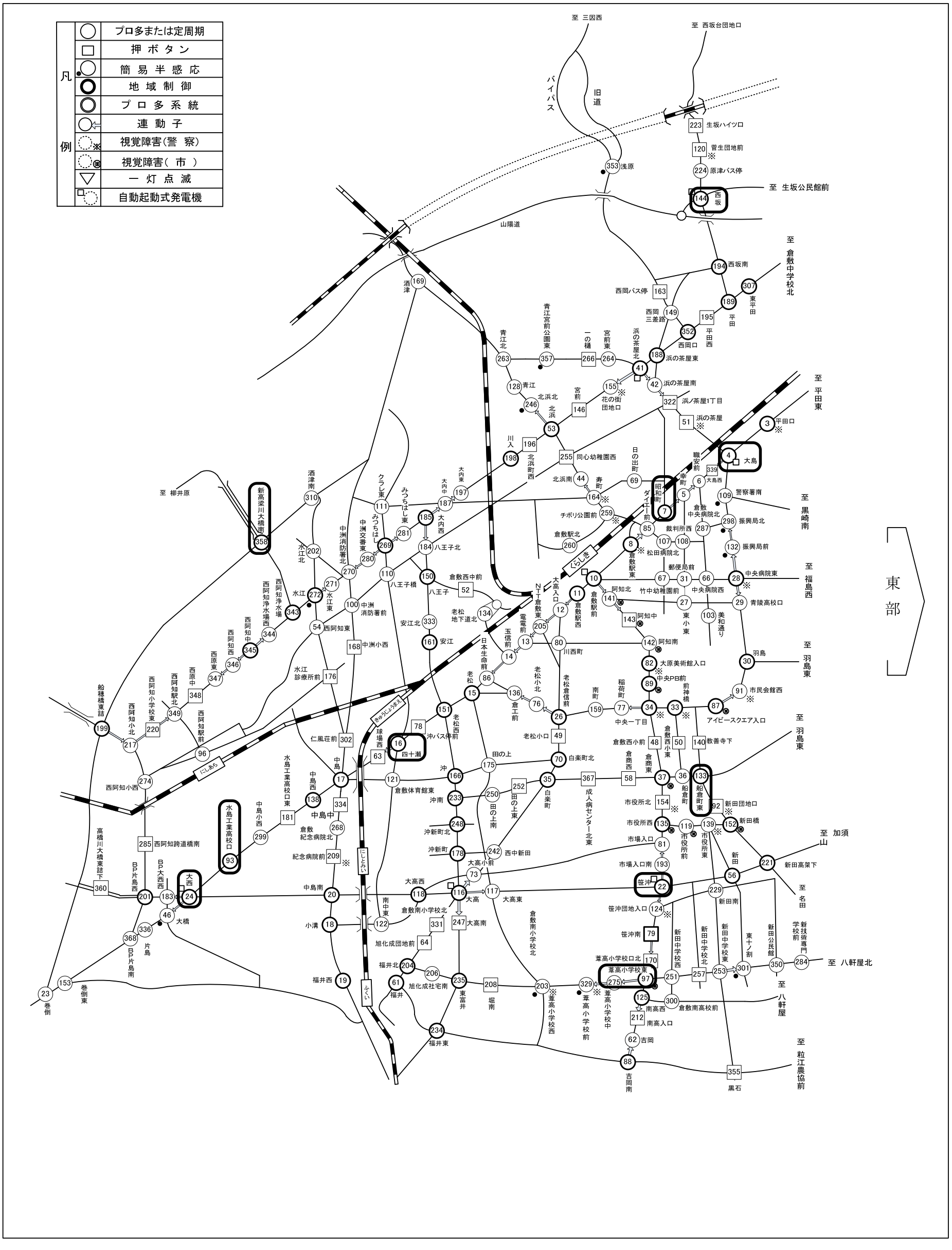
凡例
プロ多または定期
押ボタン
簡易半感応
地域制御
プロ多系統
連動子
視覚障害(警察)
視覚障害(市)
一灯点滅
自動起動式発電機
東部
至 三因西
至 西坂台団地口
バイパス
旧道
223 生坂ハイツ口
120 菅生団地前
224 原津バス停
353 浅原
144 西坂
至 生坂公民館前
山陽道
至 倉敷中学校北
194 西坂南
307 東平田
189 平田
195 平田西
352 西岡口
163 西岡バス停
149 西岡三差路
188 浜の茶屋東
41 浜の茶屋北
42 浜の茶屋南
322 浜ノ茶屋1丁目
51 浜の茶屋
3 平田口
至 平田東
4 大島
339 大島西
6 職安前
5 寿町
7 昭和町
109 警察署南
298 振興局北
132 振興局前
28 中央病院東
至 福島西
29 青陵高校口
30 羽島
至 羽島東
91 市民会館西
87 アイビースクエア入口
33 前神橋
34 中央一丁目
77 稲荷町
159 南町
26 老松倉信前
76 老松小北
136 倉工前
15 老松
86 日本生命前
14 玉信前
13 電電前
80 川西町
205 倉敷東
12 大高入口
11 倉敷駅西
10 倉敷駅前
8 倉敷駅東
141 阿知北
143 阿知中
142 阿知南
82 大原美術館入口
89 中央PB前
103 美和通り
27 東小東
66 中央病院西
31 竹中幼稚園前
67 郵便局前
108 松田病院北
107 裁判所西
287 倉敷中央病院北
85 ダイエー前
259 チボリ公園前
260 倉敷駅北
164 寿町
69 日の出町
44 北浜南
255 同心幼稚園西
53 北浜
146 宮前
155 花の街団地口
246 北浜北
128 青江
263 青江北
357 青江宮前公園東
266 一の樋
264 宮前東
163 西岡バス停
195 平田西
至 黒崎南
至 加須山
至 名田
至 八軒屋北
至 八軒屋
至 粒江農協前
至 柳井原
至 羽島東
至 羽島東
至 福島西
至 平田東
至 倉敷中学校北
169 酒津
310 酒津南
111 クラレ東
187 大内中
197 大内東
185 大内西
281 みつちはし東
269 みつちはし
280 中洲交番東
270 中洲消防署北
271 水江北
202 水江北
272 水江
343 西阿知浄水場
344 西阿知浄水場西
345 西阿知中
346 西阿知西
347 西原東
348 西原中
349 西阿知駅北
96 西阿知駅前
220 西阿知小学校東
217 西阿知小北
199 船穂橋東詰
274 西阿知小西
285 西阿知跨道橋南
358 新高梁川大橋南
100 中洲消防署前
54 西阿知東
168 中洲小西
176 水江診療所前
184 八王子北
150 八王子
52 倉敷西中前
134 老松地下道北
333 安江北
161 安江
151 老松西前
78 沖バス停前
16 四十瀬
63 球場西
302 仁風荘前
17 中島
138 中島西
334 中島中
181 水島工業高校口東
299 中島小西
93 水島工業高校口
268 倉敷紀念病院北
209 紀念病院前
121 倉敷体育館東
166 沖
233 沖南
248 沖新町北
178 沖新町
175 田の上
250 田の上南
252 田の上東
242 西中新田
70 白楽町北
35 白楽町
367 成人病センター北東
58 倉商西
37 倉商東
36 船倉町
133 船倉町東
48 倉敷西小前
50 倉敷西小東
140 教善寺下
154 市役所北
135 市役所西
119 市役所前
139 市役所東
152 新田橋
92 新田団地口
81 市場入口
193 市場入口南
221 新田高架下
56 新田
229 新田南
22 笹沖
124 笹沖団地入口
79 笹沖南
170 葦高小学校口北
97 葦高小学校東
275
251 新田中学校西
257 新田中学校北
253 新田中学校東
301 東十ノ割
350 新田公民館
284 新技術専門学校前
125 南高西
300 倉敷南高校前
212 南高入口
62 吉岡
88 吉岡南
355 黒石
329 葦高小学校前
203 葦高小学校西
208 堀南
235 東富井
234 福井東
61 福井
204 福井北
206 旭化成社宅南
19 福井西
64 旭化成団地前
122 南中東
331 倉敷南小学校北
247 大高南
116 大高
117 大高東
118 大高西
73 大高小前
20 中島南
18 小溝
46 大橋
24 大西
183 BP大西西
201 BP片島西
336 片島
368 BP片島南
153 巻倒東
23 巻倒
360 高橋川大橋東詰下
にしあら
きゅうしょうあえ
にしとみい
ぶくい
くらしき
NTT倉敷東
倉敷駅東
倉敷駅前
倉敷駅西
倉敷南小学校北
倉敷南小学校西
倉敷南小学校中
倉敷南小学校前
倉敷南高校前
倉敷南高西
倉敷南高入口
倉敷南小学校北
倉敷南小学校西
倉敷南小学校中
倉敷南小学校前
倉敷南高校前
倉敷南高西
倉敷南高入口
倉敷南小学校北
倉敷南小学校西
倉敷南小学校中
倉敷南小学校前
倉敷南高校前
倉敷南高西
倉敷南高入口

倉敷(東部)

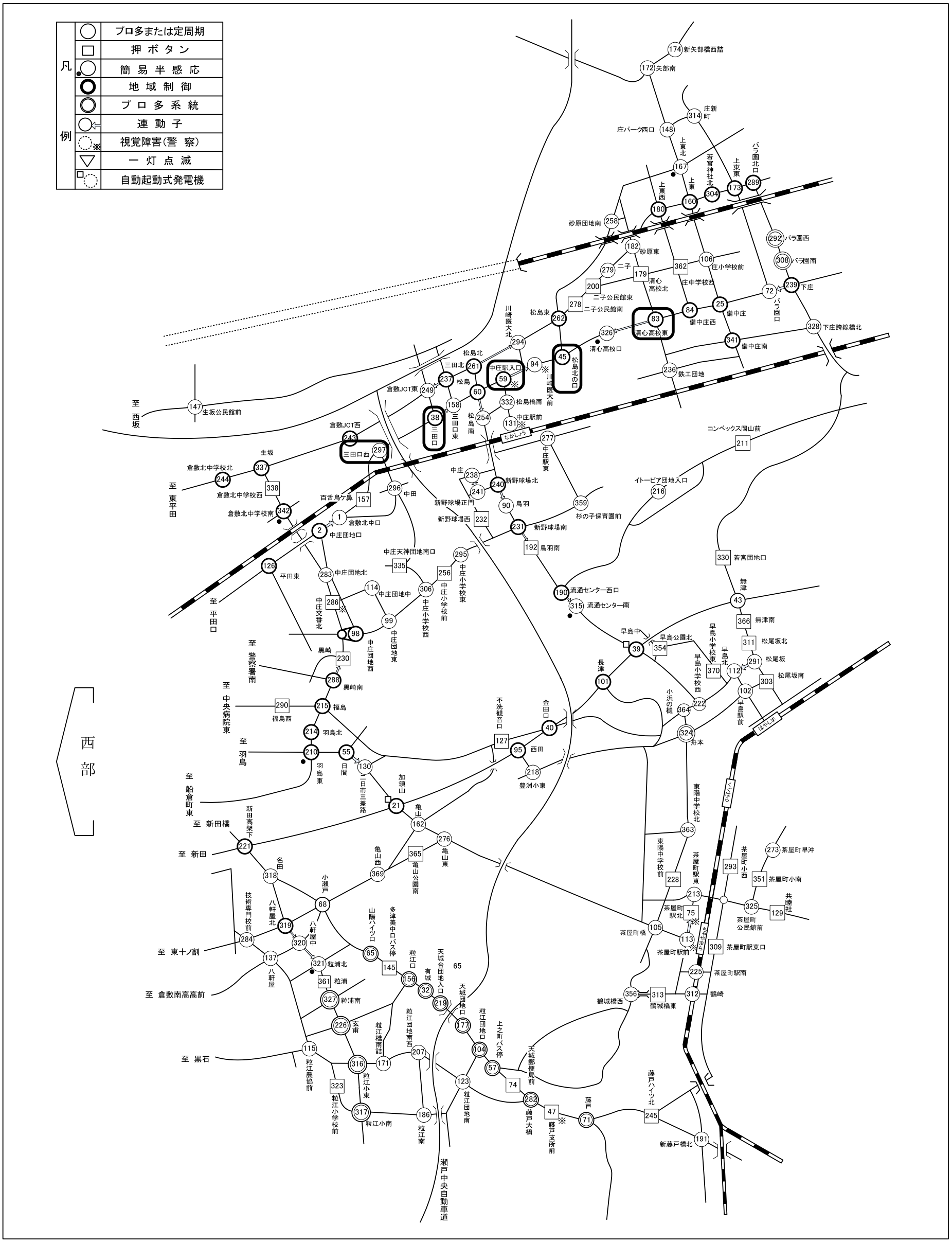
凡例
プロ多または定期
押ボタン
簡易半感応
地域制御
プロ多系統
連動子
視覚障害(警察)
一灯点滅
自動起動式発電機
西部
174 新矢部橋西詰
172 矢部南
314 庄新町
庄パーク西口 148
上東北 167
若宮神社北 304
上東東 173
バラ園北口 289
上東西 180
上東 160
砂原団地南 258
182 砂原東
292 バラ園西
308 バラ園南
279 二子
179 清心高校北
362 庄中学校西
106 庄小学校前
200 二子公民館東
278 二子公民館南
239 下庄
72 バラ園口
松島東 262
川崎医大北 294
83 清心高校東
84 備中庄西
25 備中庄
326 清心高校口
328 下庄跨線橋北
341 備中庄南
45 松島北の口
松島北 261
三田北 237
中庄駅入口 59
94 川崎医大前
236 鉄工団地
倉敷JCT東 249
松島 60
332 松島橋南
158 三田口東
38 三田口
松島南 254
131 中庄駅前
147 生坂公民館前
至西坂
倉敷JCT西 243
三田口西 297
なかしょう
277 中庄駅東
コンベックス岡山前 211
生坂 337
倉敷北中学校北 244
倉敷北中学校西 338
至東平田
倉敷北中学校南 342
百舌鳥ケ鼻 157
296 中田
中庄 238
240 新野球場北
241
新野球場正門
90 鳥羽
359 杉の子保育園前
イトーピア団地入口 216
1 倉敷北中口
2 中庄団地口
新野球場西 232
231 新野球場南
192 鳥羽南
中庄天神団地南口 335
295 中庄小学校東
256 中庄小学校前
306 中庄小学校西
330 若宮団地口
126 平田東
283 中庄団地北
114 中庄団地中
190 流通センター西口
315 流通センター南
無津 43
366 無津南
311 松尾坂北
291 松尾坂
至平田口
286 中庄交番北
98 中庄団地西
99 中庄団地東
早島中 39
354 早島公園北
早島小学校東 370
早島北 112
303 松尾坂南
至警察署南
黒崎 230
288 黒崎南
長津 101
小浜の樋 364
222 早島小学校西
102 早島駅前
はやしま
290 福島西
215 福島
至中央病院東
214 羽島北
不洗観音口 127
金田口 40
324 舟本
至羽島
210 羽島東
55 日間
130 二日市三差路
95 西田
218 豊洲小東
至船倉町東
加須山 21
亀山 162
東陽中学校北 363
くくはら
新田高架下 221
至新田橋
至新田
名田 318
276 亀山東
365 亀山公園南
亀山西 369
小瀬戸 68
東陽中学校前 228
茶屋町駅東 213
茶屋町小西 293
273 茶屋町早沖
351 茶屋町小南
325 茶屋町公民館前
129 共睦社
技術専門校前 284
八軒屋北 319
八軒屋中 320
山陽ハイツ口 65
多津美中ロバス停 145
茶屋町駅北 75
茶屋町橋 105
113 茶屋町駅前
309 茶屋町駅東口
ちゃやまち
至東十ノ割
137 八軒屋
321 粒浦北
361 粒浦
粒江口 156
有城 32
天城台団地入口 219
65
225 茶屋町駅南
至倉敷南高高前
327 粒浦南
226 玄甫
粒江橋南詰
粒江団地南西
天城団地口 177
粒江団地口 104
上之町バス停 57
鶴城橋西 356
313 鶴城橋東
312 鶴崎
至黒石
115 粒江農協前
316 粒江小東
171
207
天城郵便局前 74
123 粒江団地南
282 藤戸大橋
47 藤戸支所前
藤戸 71
藤戸ハイツ北 245
323 粒江小学校前
317 粒江小南
186 粒江南
新藤戸橋北 191
瀬戸中央自動車道

玉　島

交通信号機設置略図

凡例

◯	地域制御
◯	プロ多または定周期
□	押ボタン
◯	全感応または半感応
◯	簡易半感応
◎	プロ多系統
◯	連動子
◯	視覚障害(警察)
◯	視覚障害(市)
◇	閃光(二灯式)
◯◯	灯器連動

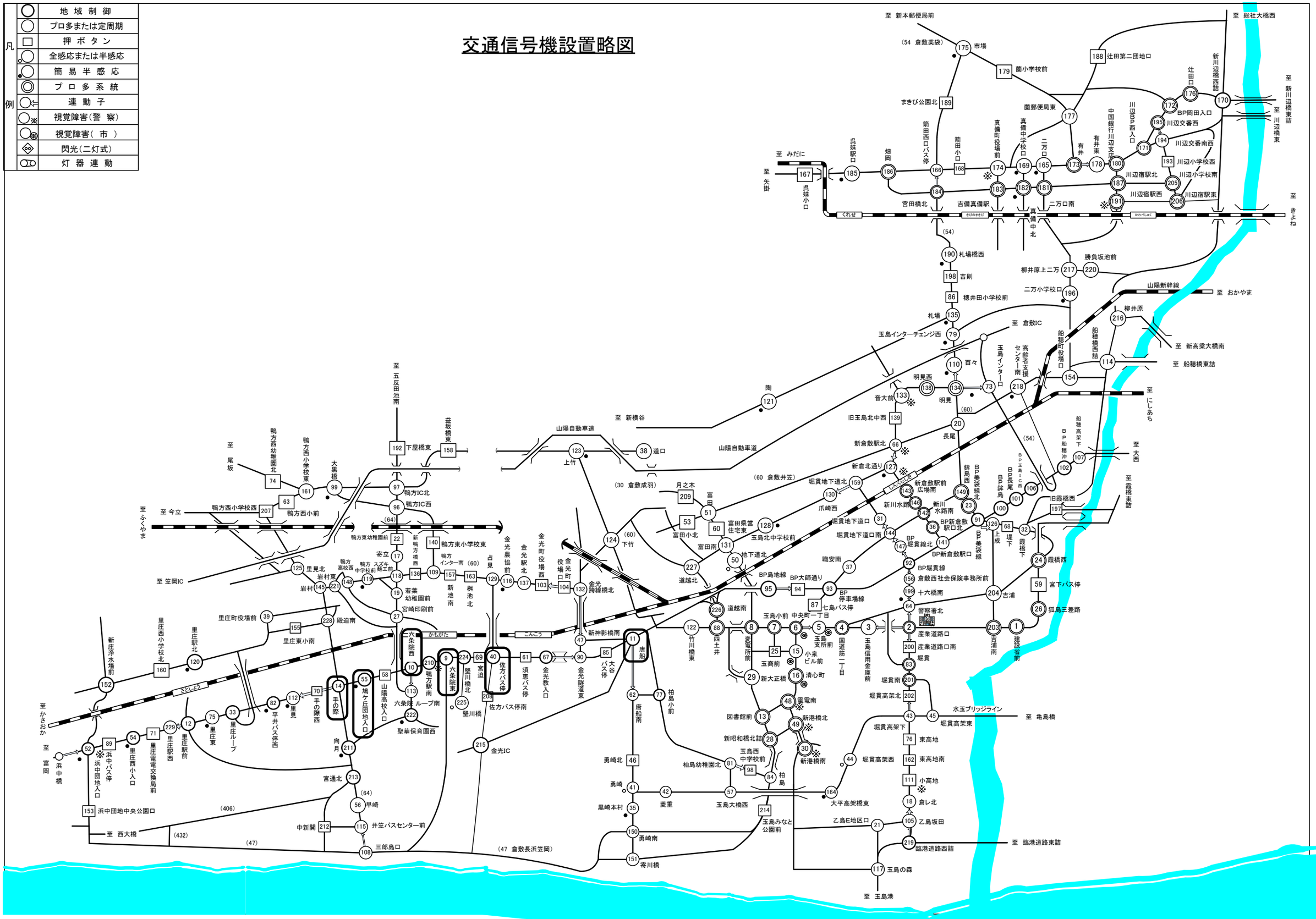

工事図面凡例補足

○県警柱

	県警 鋼管柱	県警 コンクリート柱	工事図面内の記載事項
新設	○	●	柱及び基礎仕様を記載
既設	○	●	なし
廃棄	◌	◉	柱及び基礎仕様を記載

○信号ケーブル

	信号ケーブル	備考
新設	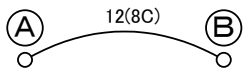	
既設	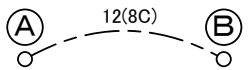	ケーブル長の記載有無に関わらず 一点破線は工事をしない既設ケーブルを示す。
	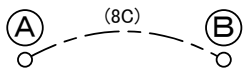	
廃棄	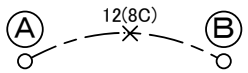	

図番	8－1

所管署	倉敷	交差点名	大島(11-4)

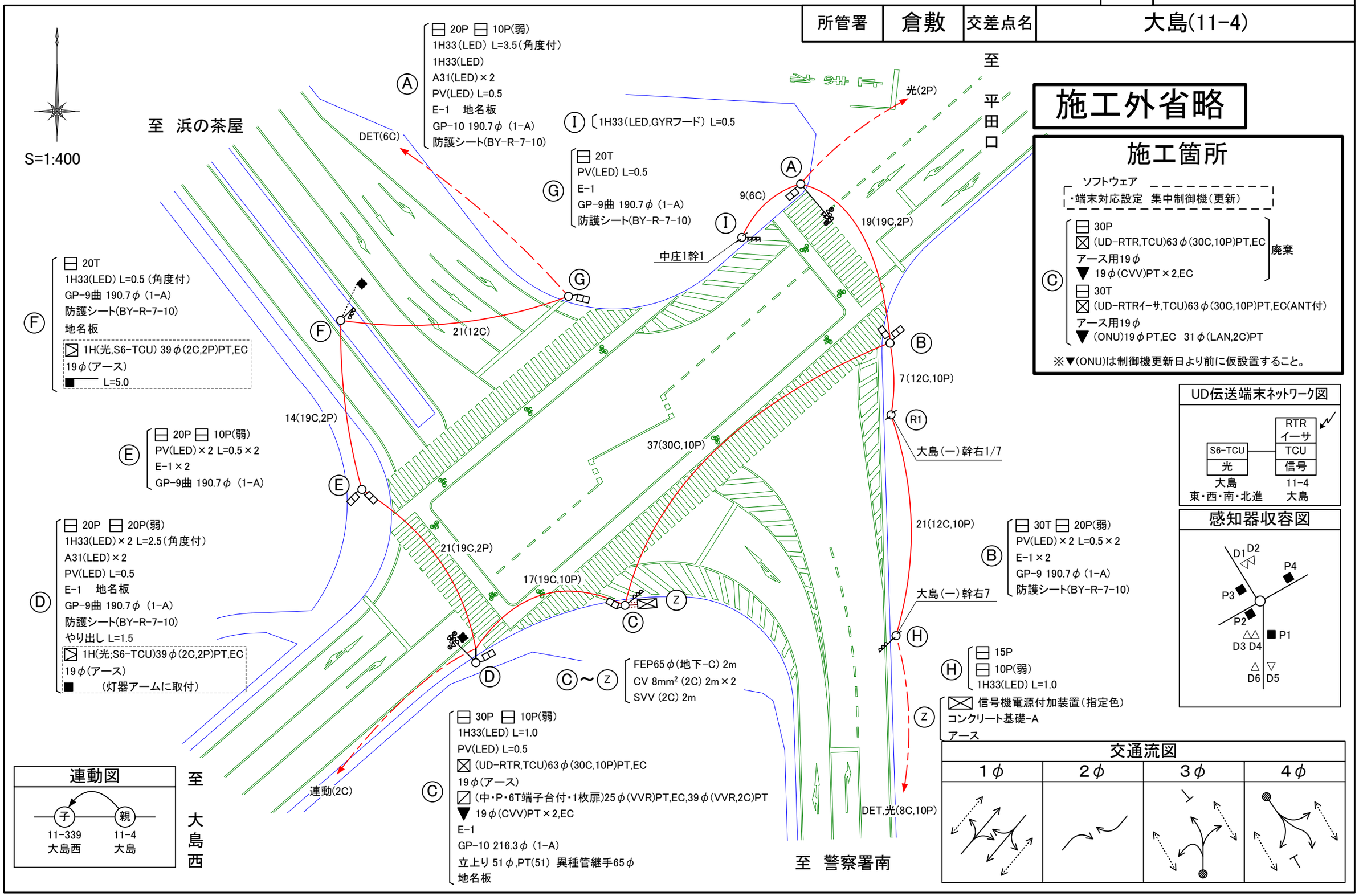

施工外省略

施工箇所

ソフトウェア
・端末対応設定 集中制御機(更新)

Ⓒ
30P
(UD-RTR,TCU)63φ(30C,10P)PT,EC
アース用19φ
▼ 19φ(CVV)PT×2,EC
廃棄

30T
(UD-RTRイーサ,TCU)63φ(30C,10P)PT,EC(ANT付)
アース用19φ
▼ (ONU)19φPT,EC 31φ(LAN,2C)PT

※▼(ONU)は制御機更新日より前に仮設置すること。

UD伝送端末ネットワーク図

感知器収容図

連動図

交通流図

1φ	2φ	3φ	4φ

制御番号	50	交差点名	大島	交差点番号	11-4

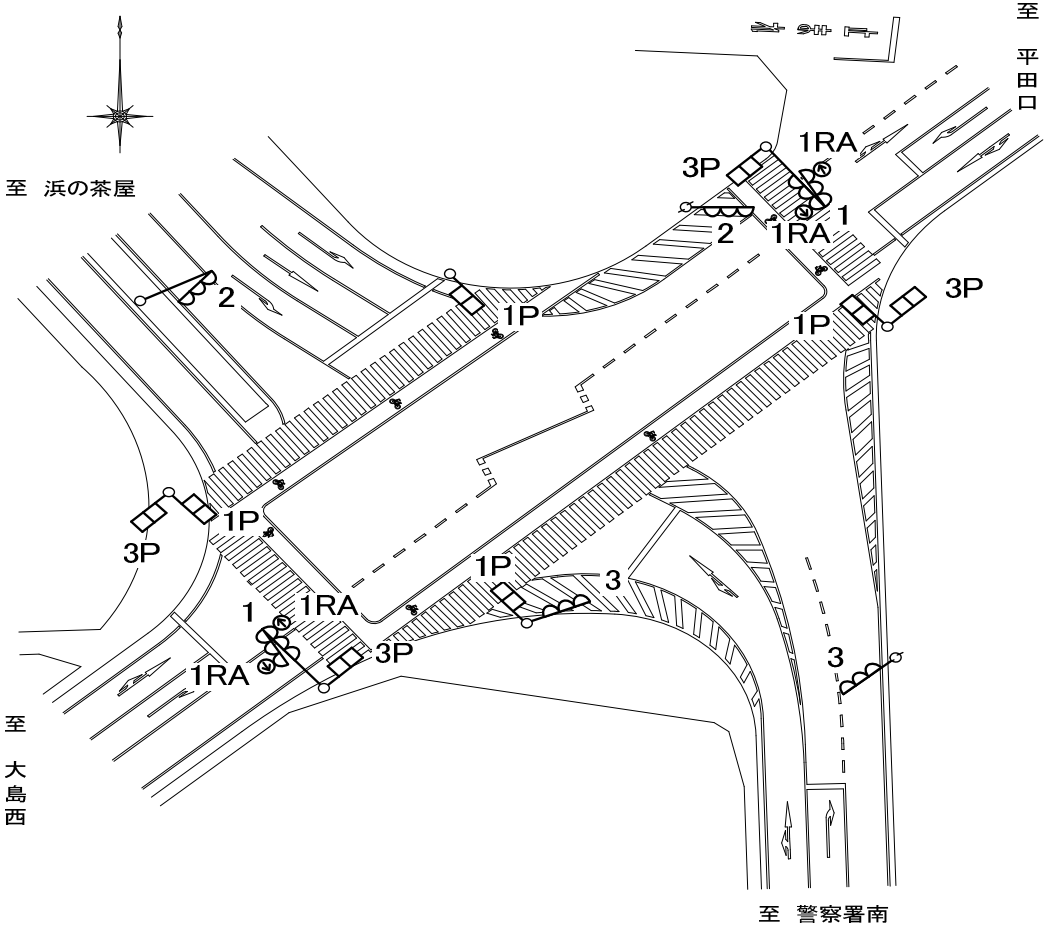

ステップ番号	1	2	3	4	5	6	7	8	9	10	11	12	13	14	15	16	17	18	19	20	21	22	閃光
ステップ名称	1 PG	1 PW	1 PR	1 Y1	1 A	1 Y2	1 R	2 PG	2 PW	2 PR	2 Y	2 R	3 PG	3 PW	3 PR	3 Y	3 R						
ソフト現示	1				2					3			4		5								
1 P		F																					
1				Y		Y																	Y
1 R A																							
2											Y												R
3 P														F									
3																Y							R
(4)														Y		Y							R
(4 R A)																							
ギャップ										○					○								
LONG / MIN																							
ステップ番号	1	2	3	4	5	6	7	8	9	10	11	12	13	14	15	16	17	18	19	20	21	22	
交通流図							A R										A R						サイクル
PU																							
PL																							
幅員																							
保 安																							
多 段																							

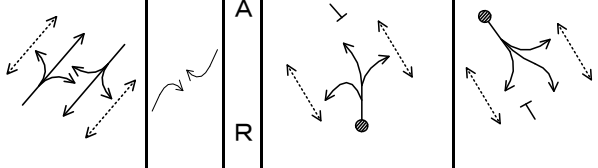

時間制御	ギャップ感応：終日　単位青3秒（10ステップ）、3．5秒(15ステップ)
備考	
変更日	変更時間	変更内容	制御機更新

機器		警交仕	型式	製造番号	製造年月	製造会社	機能
	制御機	1012 「版6」					UD-TCU,RTRイーサ内蔵 ギャップ感応機能

図番	8－2

所管署	倉敷	交差点名	昭和町(11-7)

S=1:250

Ⓐ
- 30P
- (M-TTR)51φ(30C)PT,EC　アース用19φ
- 25φ(VVR)PT×2,EC
- ▼ 19φ(2P)PT×2,EC

廃棄

- 30T
- (UD-TTRイーサ)51φ(30C)PT,EC(ANT付) アース用19φ
- (小・P)25φ(VVR)PT×2,EC
- ▼ (ONU)19φPT,EC　31φ(LAN,2C)PT

※▼(ONU)は制御機更新日より前に仮設置すること。

Ⓑ 20P 廃棄
20T

Ⓕ 16P 廃棄
20T

ソフトウェア
・端末対応設定　集中制御機(更新)×1

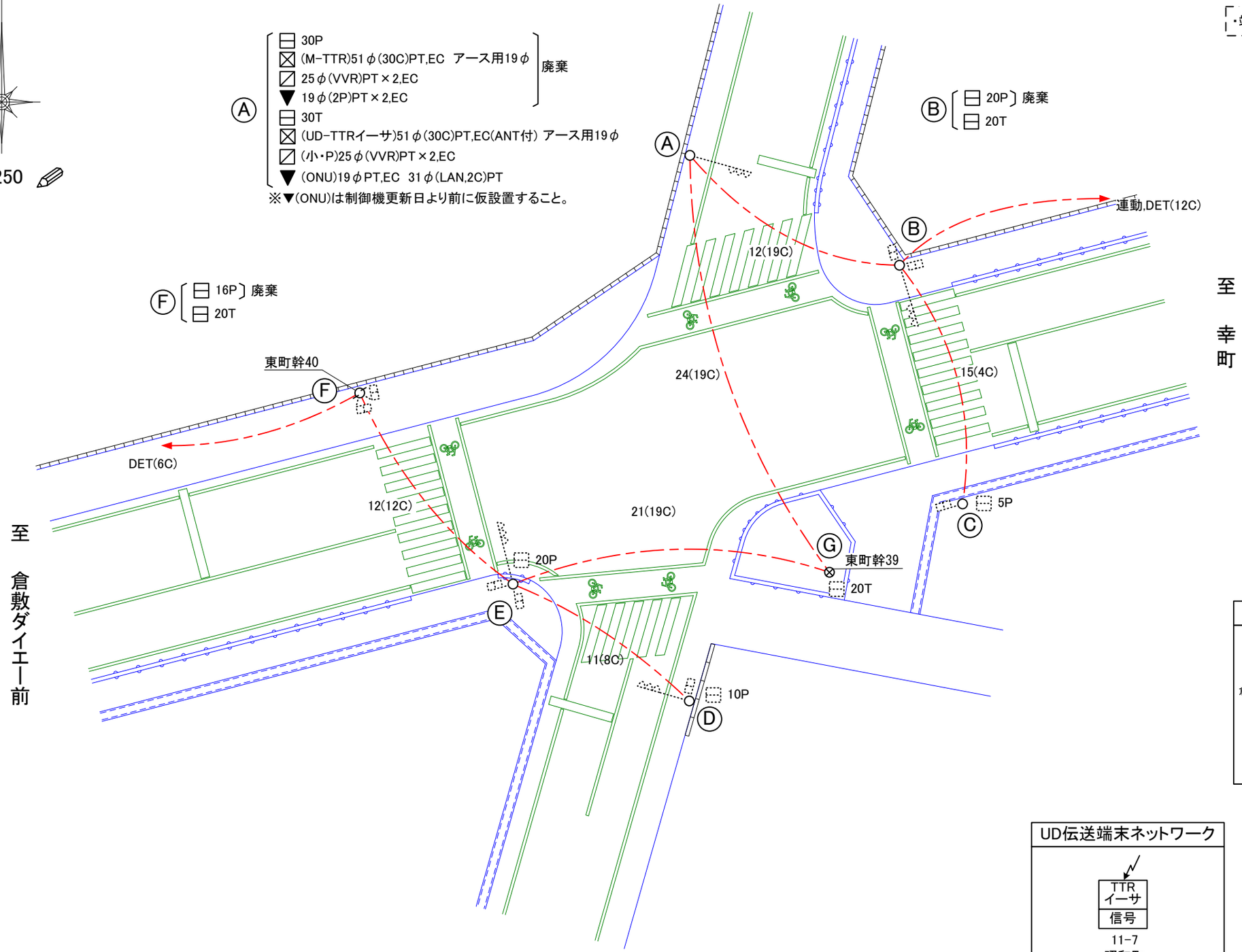

連動図

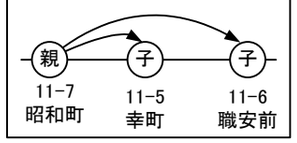

感知器収容図

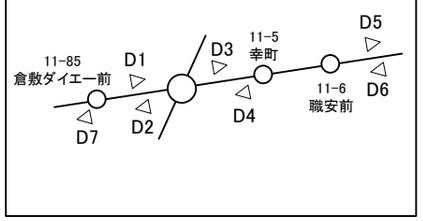

UD伝送端末ネットワーク

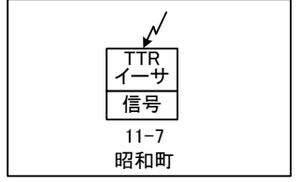

交通流図

1φ	2φ

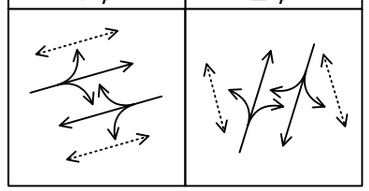

制御番号	49	交差点名	昭和町	交差点番号	11-7

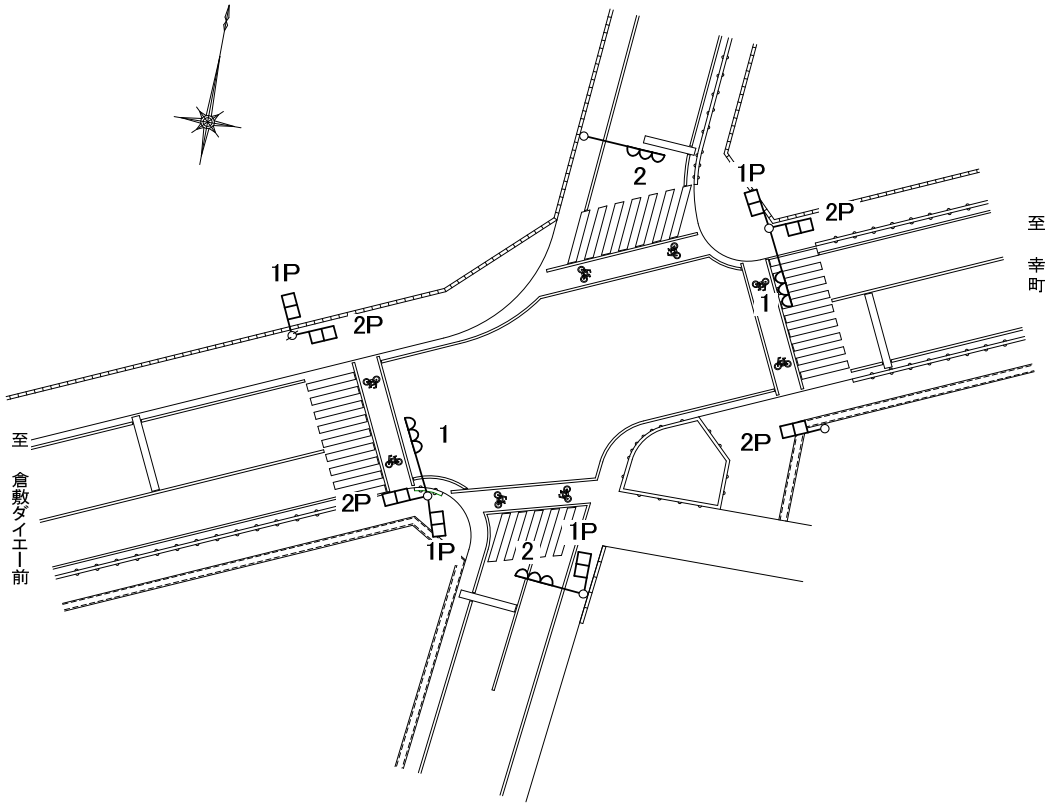

ステップ番号	1	2	3	4	5	6	7	8	9	10	11	12	13	14	15	16	17	18	19	20	21	22	閃光
ステップ名称	1 PG 1	1 PG 2	1 PW	1 PR	1 Y	1 R	2 PG	2 PW	2 PR	2 Y	2 R												
ソフト現示	1	2					3																
1 P			F																				
1					Y																		Y
2 P								F															
2										Y													R
LONG / MIN																							
ｽﾃｯﾌﾟ番号	1	2	3	4	5	6	7	8	9	10	11	12	13	14	15	16	17	18	19	20	21	22	
交通流図	N					A R					A R												サイクル
PU																							
PL																							
幅員																							
保 安																							
多 段																							
時間制御																							
備考																							
変更日					変更時間					変更内容	制御機更新												

機器		警交仕	型式	製造番号	製造年月	製造会社	機能
	制御機	1012 「版6」					UD-TTRｲｰｻ内蔵

図番	8－3

所管署	倉敷	交差点名	四十瀬(11-16)

S=1:300

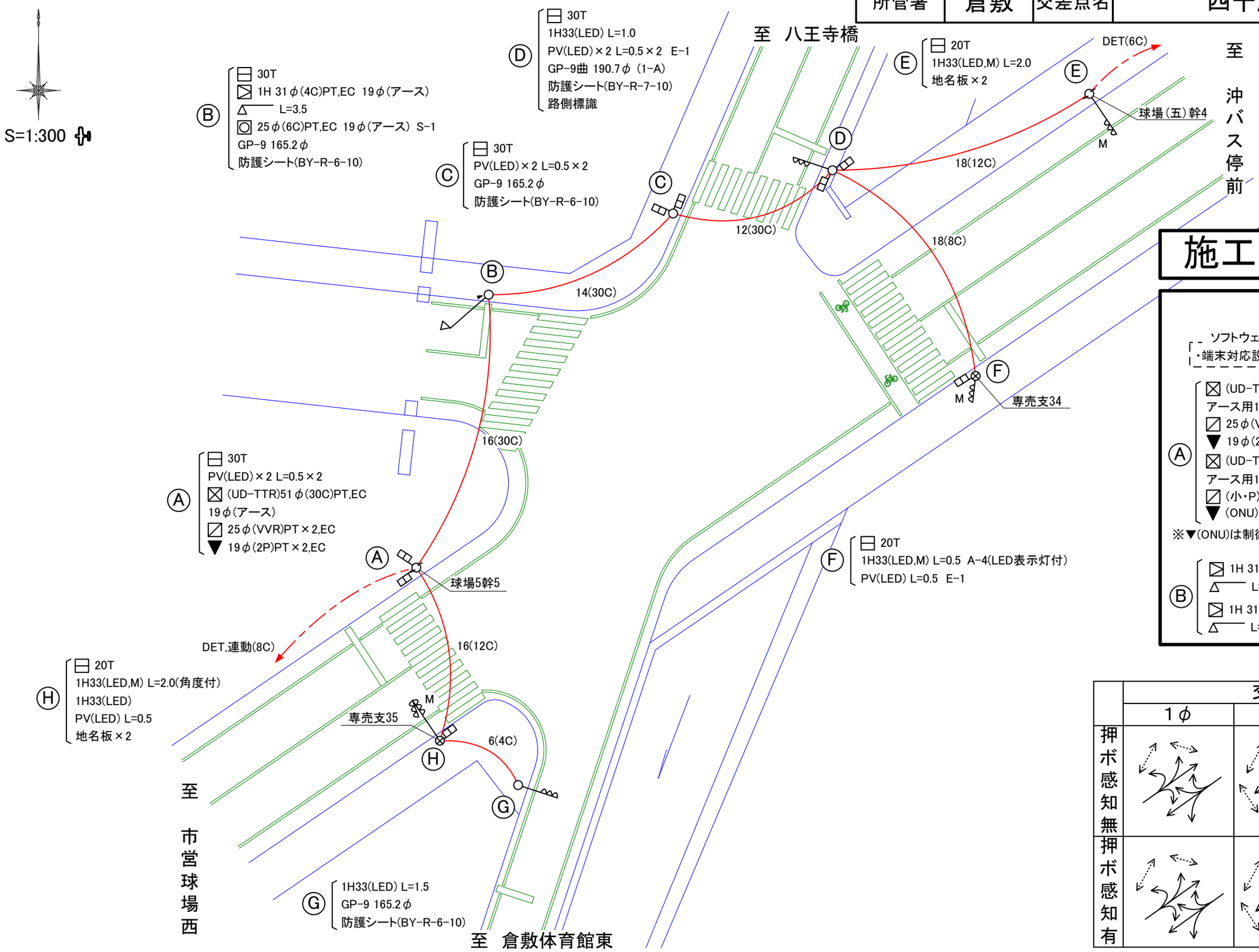

UD伝送端末ネットワーク

TTR
イーサ
信号
11-16
四十瀬

施工外省略

施工箇所

ソフトウェア
・端末対応設定 集中制御機(更新)

Ⓐ
- (UD-TTR)51φ(19C)PT,EC アース用19φ
- 25φ(VVR)PT×2,EC
- 19φ(2P)PT×2,EC

廃棄

- (UD-TTRイーサ)51φ(19C)PT,EC(ANT付) アース用19φ
- (小・P)25φ(VVR)PT×2,EC
- (ONU)19φPT,EC 31φ(LAN,2C)PT

※▼(ONU)は制御機更新日より前に仮設置すること。

Ⓑ
- 1H 31φ(4C)PT,EC アース用19φ L=3.5
- 1H 31φ(4C)PT,EC アース用19φ L=3.5

廃棄

	交通流図		
	1φ	2φ	3φ
押ボ感知無	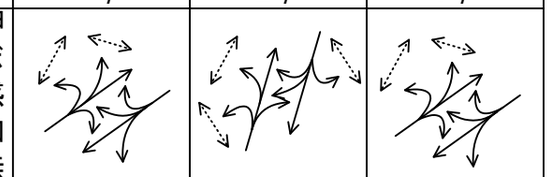		
押ボ感知有	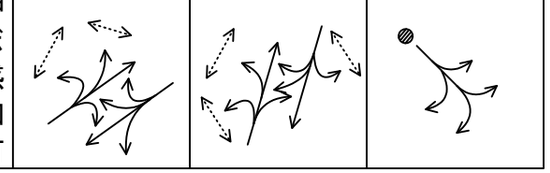		

制御番号	57	交差点名	四十瀬	交差点番号	11-16

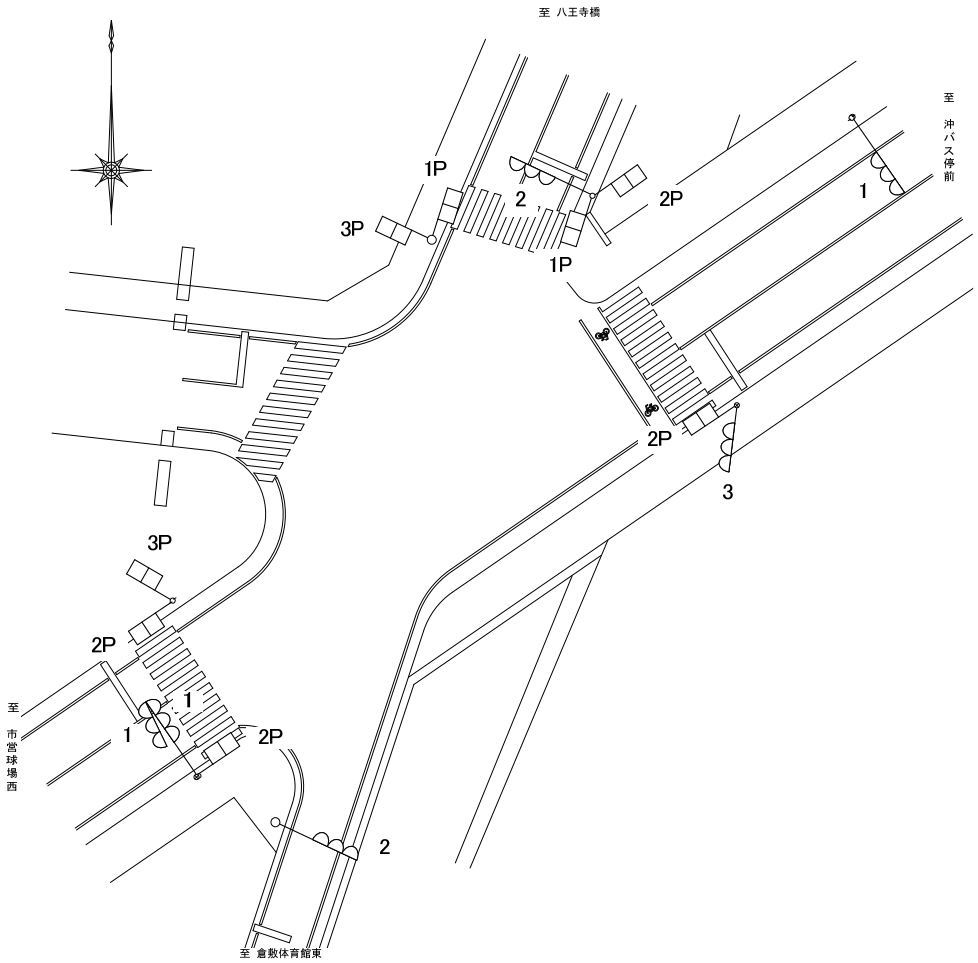

ステップ番号	1	2	3	4	5	6	7	8	9	10	11	12	13	14	15	16	17	18	19	20	21	22	閃光
ステップ名称	1 PG 1	1 PG 2	1 PW	1 PR	1 Y	1 R	2 PG	2 PW	2 PR	2 Y	2 R	3 G	3 Y	3 R									
ソフト現示	1	2					3					4											
押ボ要求無時 1 P			F																				
押ボ要求無時 1					Y																		Y
押ボ要求無時 2 P								F															
押ボ要求無時 2										Y													R
押ボ要求無時 3																							R
押ボ要求無時 3 P			F					F															
押ボ要求有時 1 P			F																				
押ボ要求有時 1					Y																		Y
押ボ要求有時 2 P								F															
押ボ要求有時 2										Y													R
押ボ要求有時 3													Y										R
押ボ要求有時 3 P			F					F															
押ボ受付											○												
LONG / MIN																							
ｽﾃｯﾌﾟ番号	1	2	3	4	5	6	7	8	9	10	11	12	13	14	15	16	17	18	19	20	21	22	

交通流図

N

要求無時: A

要求有時: R

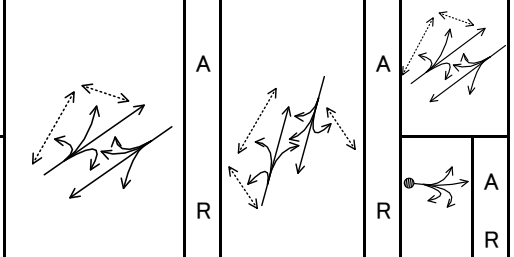

サイクル	
PU	
PL	
幅員	
保 安	
多 段	

時間制御	
備考	
変更日	変更時間 / 変更内容: 制御機更新

機器		警交仕	型式	製造番号	製造年月	製造会社	機能
	制御機	1012 「版6」					UD-TTRｲｰｻ内蔵 リコール1機能

図番	8－4

所管署	倉敷	交差点名	笹沖(11-22)

施工外省略

S=1:500

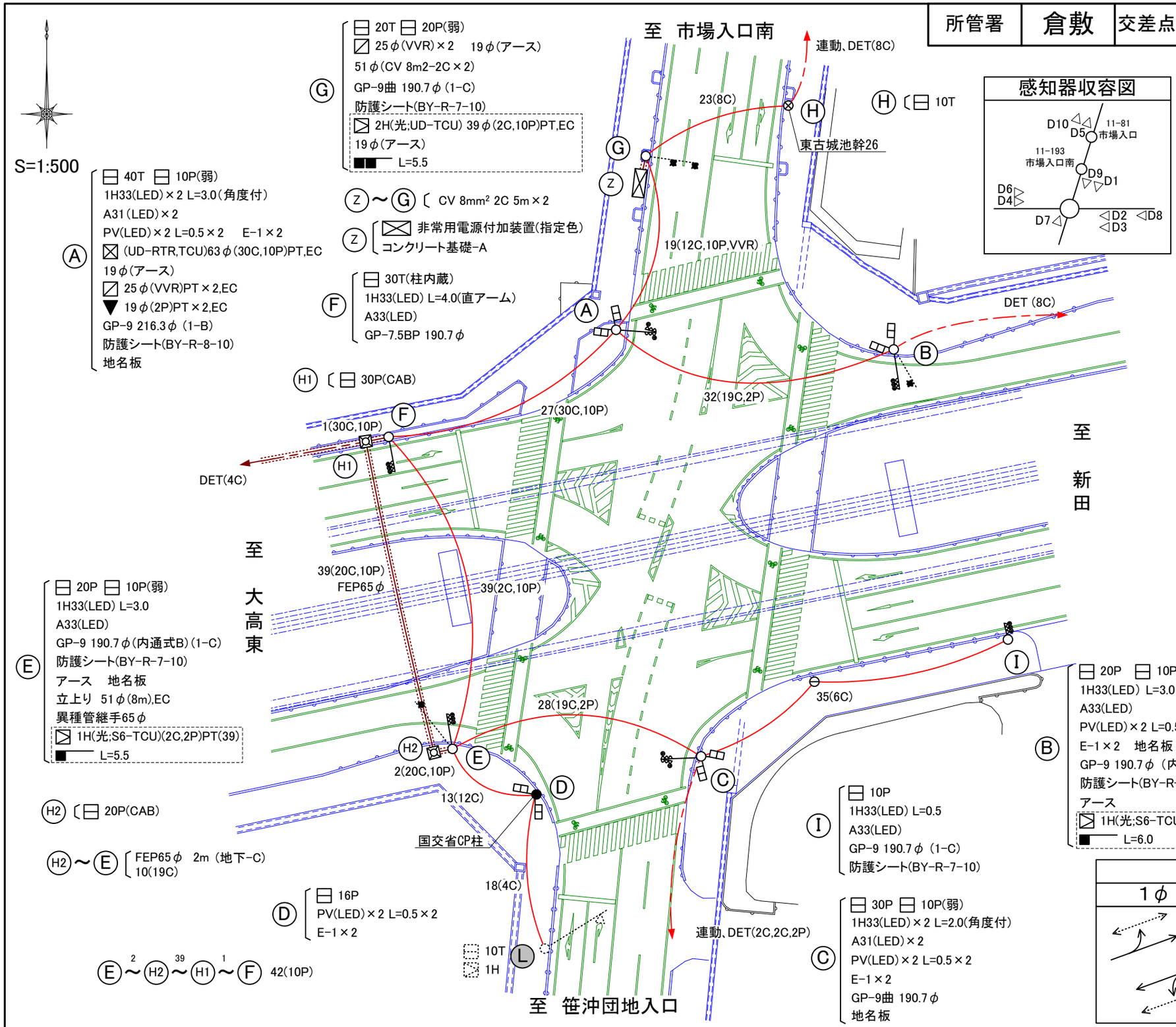

Ⓖ
- 20T 20P(弱)
- 25φ(VVR)×2 19φ(アース)
- 51φ(CV 8m2-2C×2)
- GP-9曲 190.7φ(1-C)
- 防護シート(BY-R-7-10)
- 2H(光;UD-TCU) 39φ(2C,10P)PT,EC
- 19φ(アース)
- L=5.5

Ⓗ 10T

Ⓩ～Ⓖ CV 8mm² 2C 5m×2

Ⓩ
- 非常用電源付加装置(指定色)
- コンクリート基礎-A

Ⓐ
- 40T 10P(弱)
- 1H33(LED)×2 L=3.0(角度付)
- A31(LED)×2
- PV(LED)×2 L=0.5×2 E-1×2
- (UD-RTR,TCU)63φ(30C,10P)PT,EC
- 19φ(アース)
- 25φ(VVR)PT×2,EC
- 19φ(2P)PT×2,EC
- GP-9 216.3φ (1-B)
- 防護シート(BY-R-8-10)
- 地名板

Ⓕ
- 30T(柱内蔵)
- 1H33(LED) L=4.0(直アーム)
- A33(LED)
- GP-7.5BP 190.7φ

Ⓗ1 30P(CAB)

Ⓔ
- 20P 10P(弱)
- 1H33(LED) L=3.0
- A33(LED)
- GP-9 190.7φ(内通式B)(1-C)
- 防護シート(BY-R-7-10)
- アース 地名板
- 立上り 51φ(8m),EC
- 異種管継手65φ
- 1H(光;S6-TCU)(2C,2P)PT(39)
- L=5.5

Ⓗ2 20P(CAB)

Ⓗ2～Ⓔ FEP65φ 2m (地下-C) 10(19C)

Ⓓ
- 16P
- PV(LED)×2 L=0.5×2
- E-1×2

10T 1H Ⓛ

Ⓔ 2～Ⓗ2 39～Ⓗ1 1～Ⓕ 42(10P)

Ⓘ
- 10P
- 1H33(LED) L=0.5
- A33(LED)
- GP-9 190.7φ (1-C)
- 防護シート(BY-R-7-10)

Ⓒ
- 30P 10P(弱)
- 1H33(LED)×2 L=2.0(角度付)
- A31(LED)×2
- PV(LED)×2 L=0.5×2
- E-1×2
- GP-9曲 190.7φ
- 地名板

Ⓑ
- 20P 10P(弱)
- 1H33(LED) L=3.0
- A33(LED)
- PV(LED)×2 L=0.5×2
- E-1×2 地名板
- GP-9 190.7φ (内通式B) (1-C)
- 防護シート(BY-R-7-10)
- アース
- 1H(光;S6-TCU) (2C,2P)PT(39)
- L=6.0

感知器収容図

施工箇所

ソフトウェア
- ・端末対応設定 集中制御機(更新)
- ・端末対応設定 UDネットワーク設定×1

Ⓐ
- (UD-RTR,TCU)63φ(30C,10P)PT,EC
- アース用19φ
- 25φ(VVR)PT×2,EC
- 19φ(2P)PT×2,EC
- (廃棄)
- (UD-RTRイーサ,TCU)63φ(30C,10P)PT,EC(ANT付)
- アース用19φ
- (小・P)25φ(VVR)PT×2,EC
- (ONU)19φPT,EC 31φ(LAN,2C)PT

※▼(ONU)は制御機更新日より前に仮設置すること。

UD伝送端末ネットワーク図

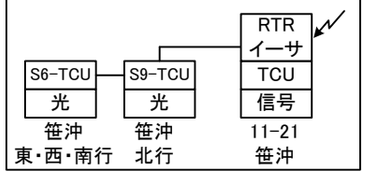

連動図

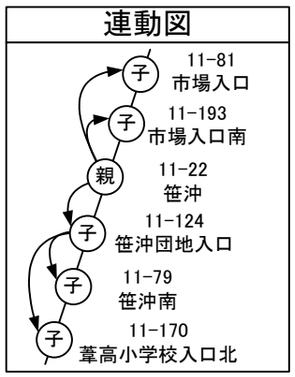

交通流図

1φ	2φ	3φ	4φ
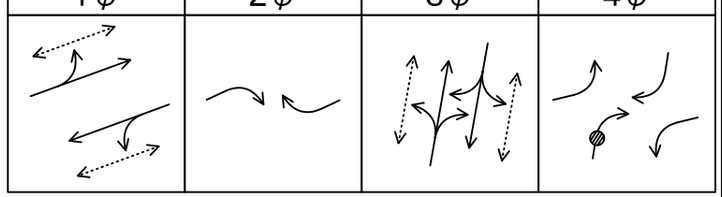			

制御番号	8	交差点名	笹沖	交差点番号	11-22

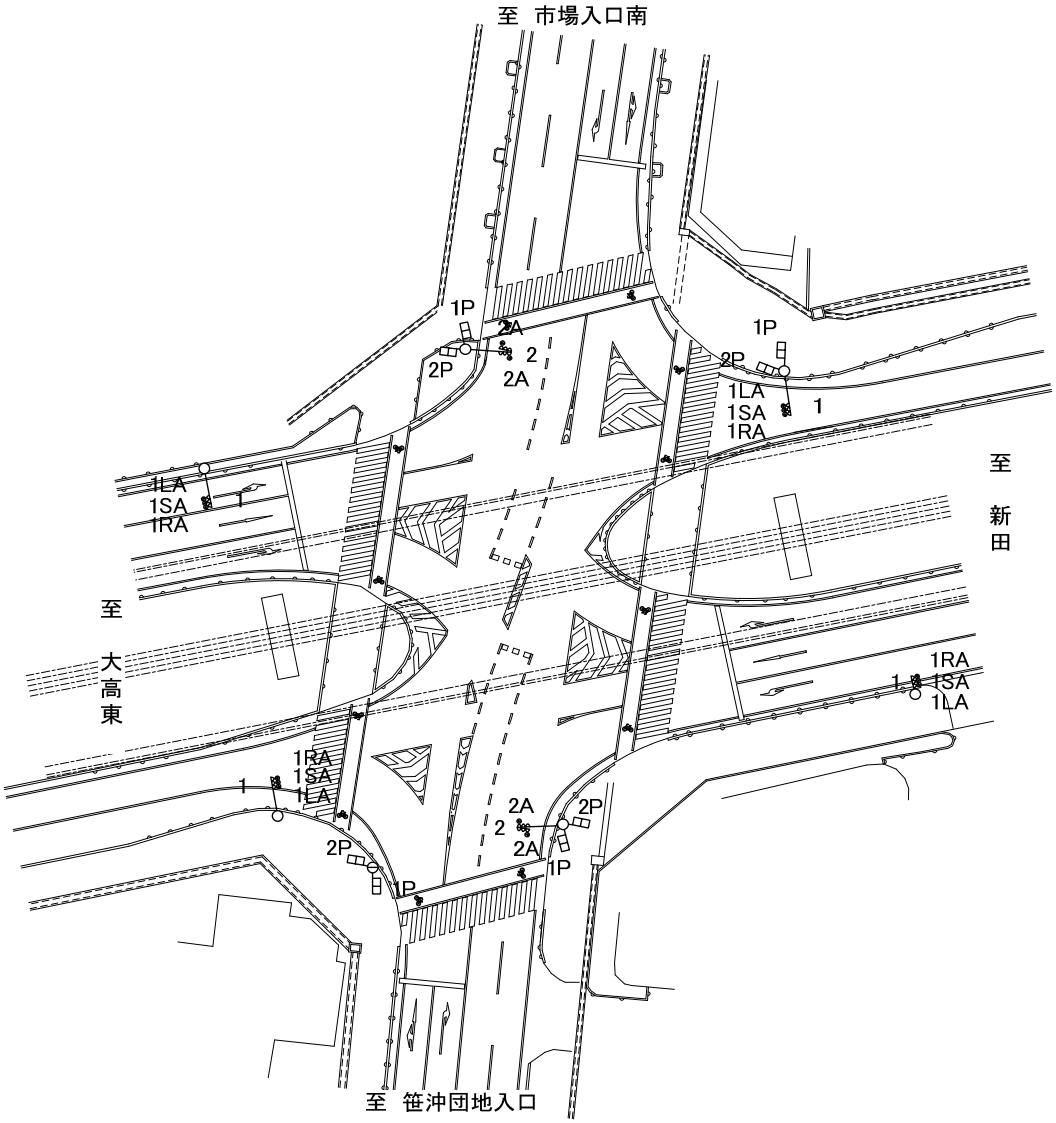

ステップ番号	1	2	3	4	5	6	7	8	9	10	11	12	13	14	15	16	17	18	19	20	21	22	閃光
ステップ名称	1 PG 1	1 PG 2	1 PW	1 PR	1 Y 1	1 R	1 RA	1 Y 2	1 R	2 PG	2 PW	2 PR	2 Y 1	2 R	1 LA	2 Y 2	2 R						
ソフト現示	1	2					3			4					5								
1 P			F																				
1					Y			Y								Y							Y
1 S A																							
1 L A																							
1 R A																							
2 P											F												
2													Y			Y							R
2 R A																							
ギャップ感応															○								
連動送出	A	A	B	B	B	B	B	B	B	B	A	A	A	A	A	A	A						
LONG / MIN																							
ｽﾃｯﾌﾟ番号	1	2	3	4	5	6	7	8	9	10	11	12	13	14	15	16	17	18	19	20	21	22	
交通流図	N				A R				A R									A R					サイクル
PU																							
PL																							
幅員																							
保 安																							
多 段																							

時間制御	・ギャップ感応　終日　単位青4秒
備考	
変更日	変更時間	変更内容	制御機更新

機器		警交仕	型式	製造番号	製造年月	製造会社	機能
	制御機	1012 「版6」					UD-TCU,RTRｲｰｻ内蔵 ギャップ感応機能 連動親機機能

図番	8－5

所管署	倉敷	交差点名	大西(11-24)

S=1:500

Ⓐ
- ☒ (UD-RTR,TCU)63φ(30C,19C,10P)PT,EC アース用19φ
- ◪ 25φ(VVR)PT×2,EC
- ▼ 19φ(2P)PT×2,EC
- ☒ (UD-RTRイーサ,TCU)63φ(30C,19C,10P)PT,EC アース用19φ
- ◪ (小・P)25φ(VVR)PT×2,EC
- ▼ (ONU)19φPT,EC 31φ(LAN,2C)PT

廃棄

※▼(ONU)は制御機更新日より前に仮設置すること。

ソフトウェア
- ・端末対応設定 集中制御機(更新)×1
- ・端末対応設定 UDネットワーク設定×1

Ⓑ
- ◎ (6C)PT(25) S-1
- ◎ (6C)PT(25) S-1

廃棄

Ⓒ
- ◎ 25φ(6C)PT,EC アース用19φ S-1
- ◎ 25φ(6C)PT,EC アース用19φ S-1

廃棄

Ⓣ
- ◎ 25φ(6C)PT,EC アース用19φ T-1
- ◎ 25φ(6C)PT,EC アース用19φ T-1

廃棄

Ⓚ
- ◎ (6C)PT(25) S-1
- ◎ (6C)PT(25) S-1

廃棄

Ⓠ
- ◪ 1H 31φ(4C)PT,EC アース用19φ L=8.5
- ◪ 1H 31φ(4C)PT,EC アース用19φ L=8.5

廃棄

Ⓗ
- ◪ 1H (4C)PT(39) L=9.5
- ◪ 1H (4C)PT(39) L=9.5

廃棄

Ⓟ
- ◎ 25φ(6C)PT,EC S-1
- ◎ 25φ(6C)PT,EC S-1

廃棄

Ⓙ
- ◎ 25φ(6C)PT,EC アース用19φ S-1
- ◎ 25φ(6C)PT,EC アース用19φ S-1

廃棄

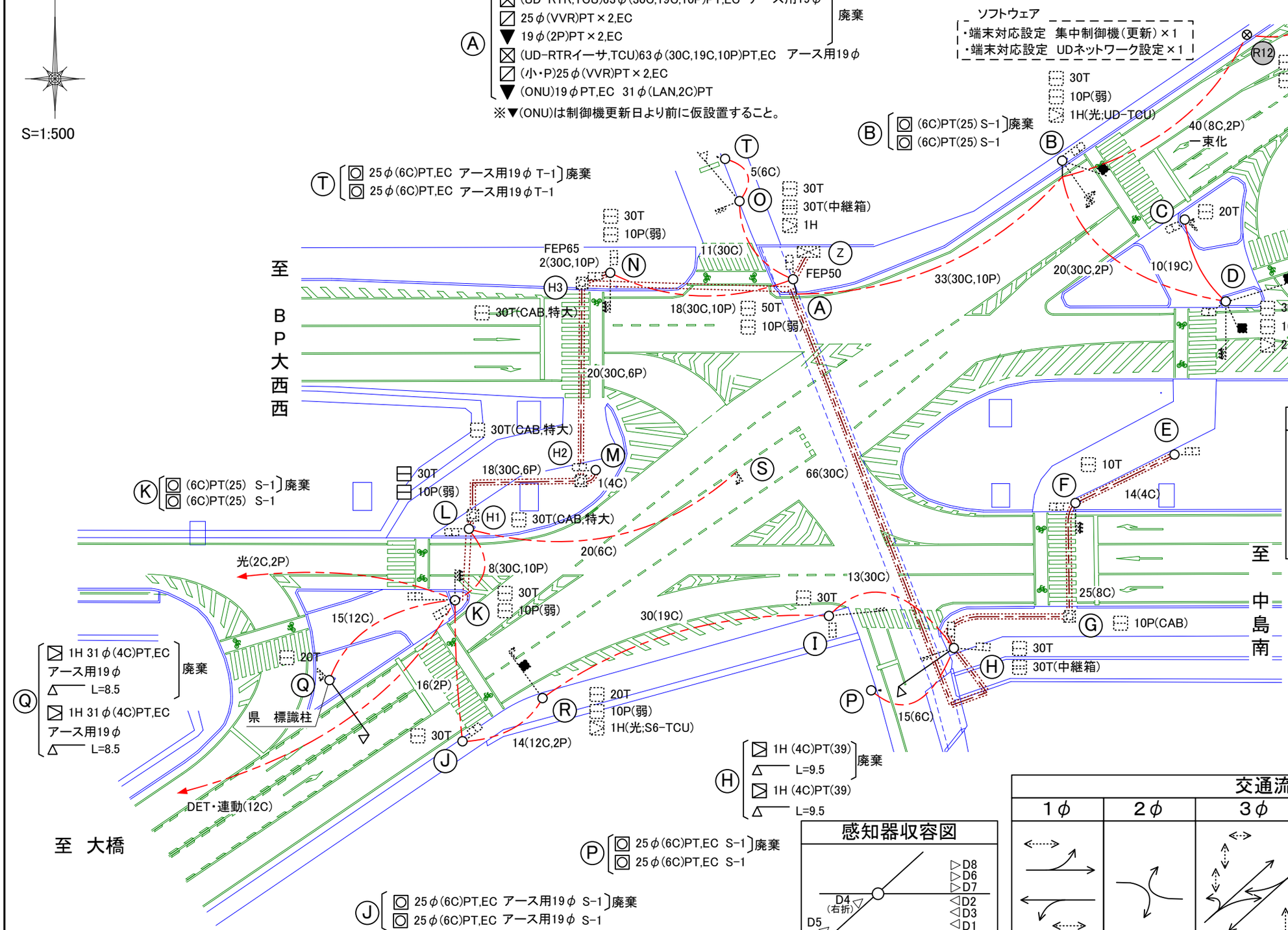

UD伝送端末ネットワーク図

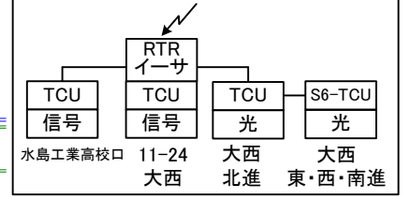

連動図

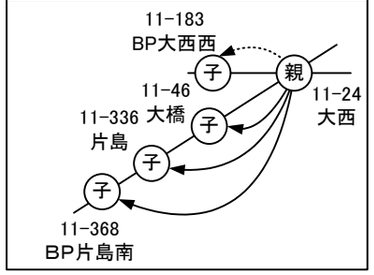

感知器収容図

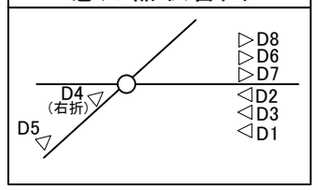

交通流図

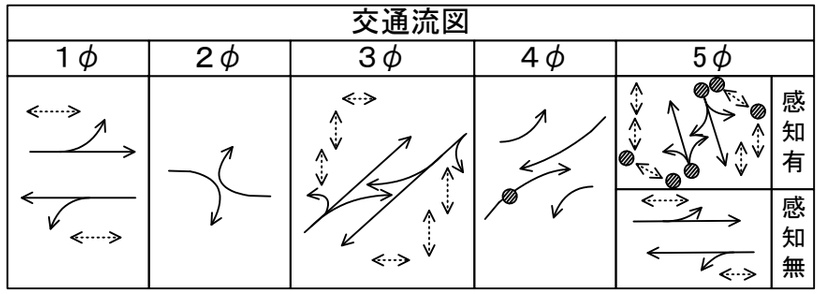

制御番号	23	交差点名	大西	交差点番号	11－24

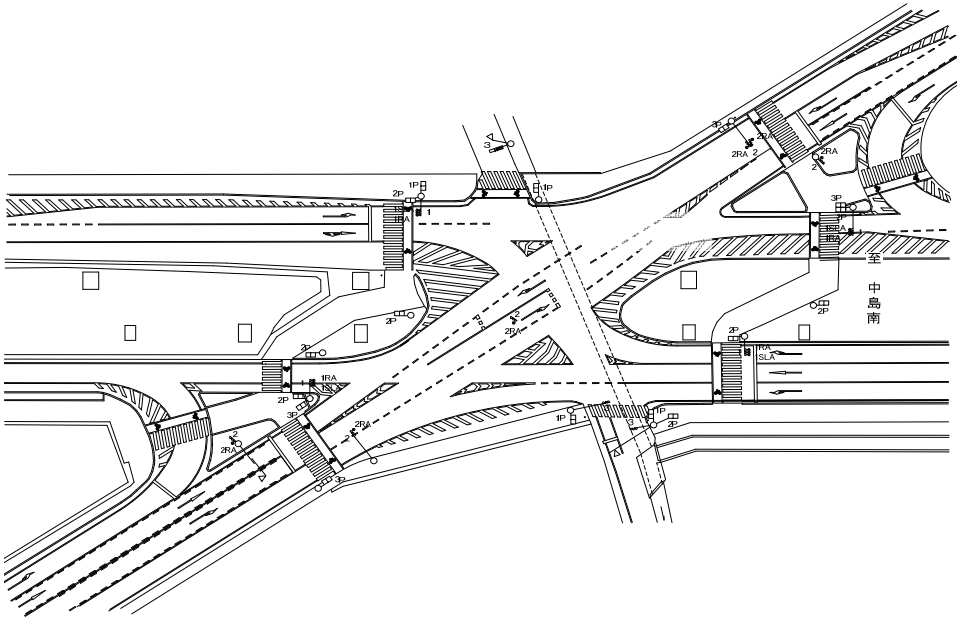

ステップ番号	1	2	3	4	5	6	7	8	9	10	11	12	13	14	15	16	17	18	19	20	21		閃光
ステップ名称	1PG	1PW	1PR	1Y1	1R1	1RA	1Y2	1R2	2PG	2PW	2PR	2Y1	2A	1LA	2Y2	2R	3PG	3PW	3PR	3Y	3R		
ソフト現示	1					2			3					4			5						
1 P		F								F												感知有時	
1				Y			Y																Y
1SA																							
1LA																							
1RA																							
2 P										F								F					
2												Y			Y								R
2 A																							
3 P																		F					
3																				Y			R
1 P		F								F												感知無時	
1				Y			Y																Y
1SA																							
1LA																							
1RA																							
2 P										F													
2												Y			Y								R
2 A																							
3 P																							
3																							R
押ボ受付																○							
ギャップ感応														○									
交通流図	N							A R								A R					A R	感応有時 / 感応無時	サイクル
PU																							
PL																							
幅員																							
保 安																							
多 段																							

時間制御	・右折感応 ： 6時30～22時　　単位青4.5秒
備考	
変更日	変更時間	変更内容	制御機更新

機器		警交仕	型式	製造番号	製造年月	製造会社	機能
	制御機	1012「版6」					UD-TCU,RTRイーサ内蔵 ギャップ感応機能 リコール2機能

図番	8－6

所管署	倉敷	交差点名	三田口(11-38)

施工外省略

S=1:250

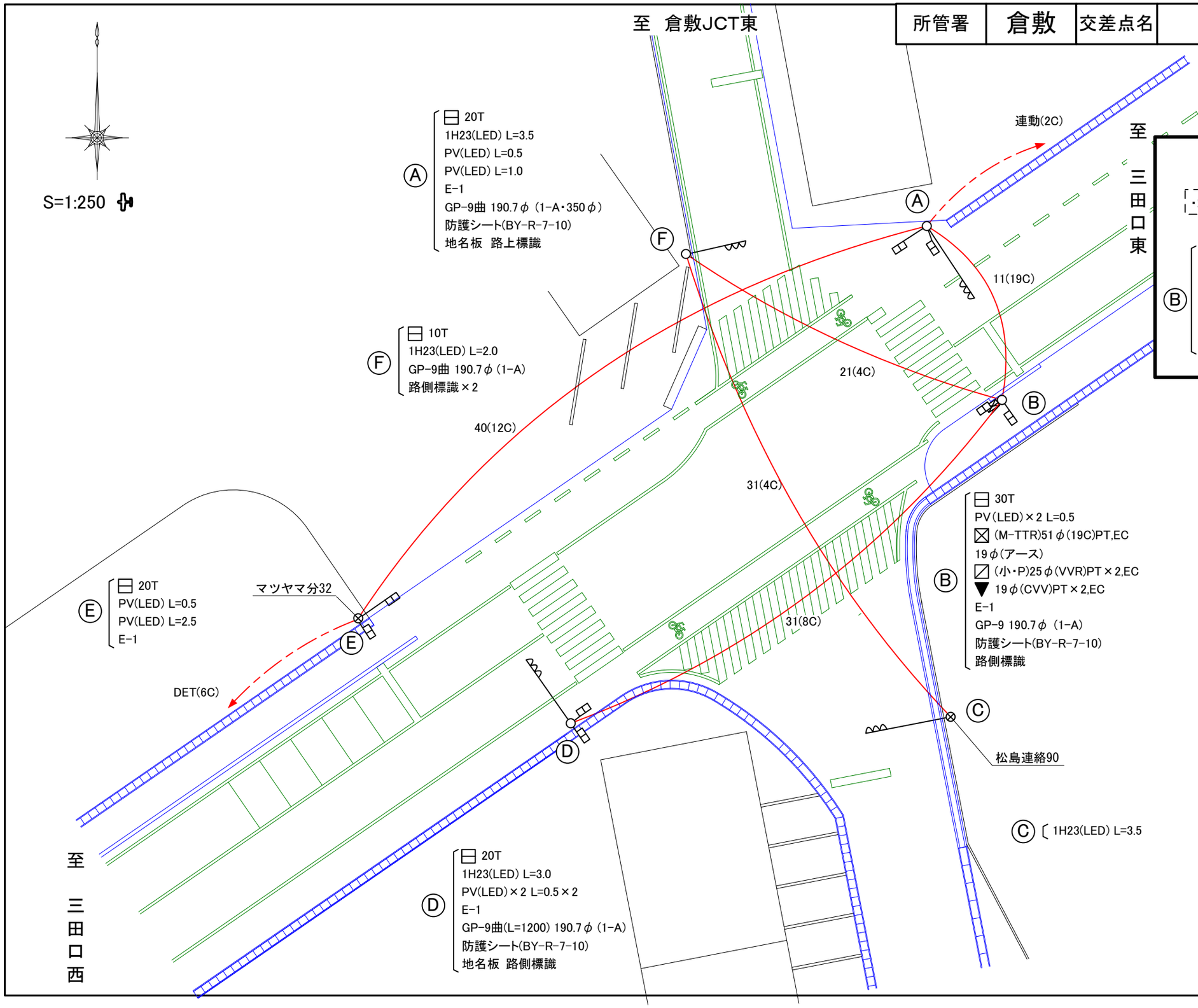

施工箇所

ソフトウェア
・端末対応設定　集中制御機(更新)

Ⓑ
(M-TTR)51φ(19C)PT,EC
アース用19φ
▼ 19φ(CVV)PT×2,EC
廃棄
(UD-TTRイーサ)51φ(19C)PT,EC(ANT付)
アース用19φ
▼ (ONU)19φPT,EC　31φ(LAN,2C)PT

※▼(ONU)は制御機更新日より前に仮設置すること。

UD伝送端末ネットワーク

TTR
イーサ
信号
21-38
三田口

連動図

親　11-38　三田口
子　11-158　三田口東

感知器収容図

D1
D2

交通流図

1φ	2φ

制御番号	332	交差点名	三田口	交差点番号	11-38

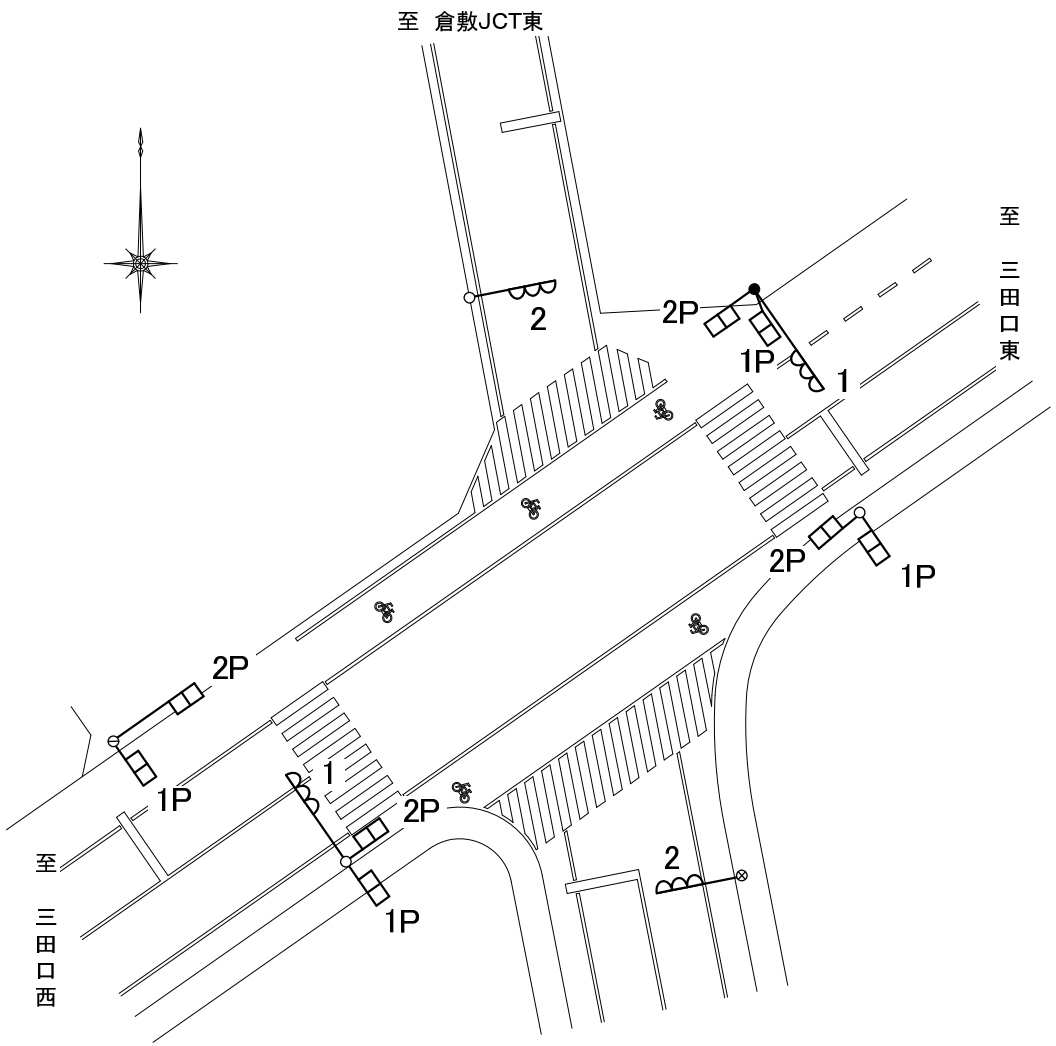

ステップ番号	1	2	3	4	5	6	7	8	9	10	11	12	13	14	15	16	17	18	19	20	21	22	閃光
ステップ名称	1 PG 1	1 PG 2	1 PW	1 PR	1 Y	1 R	2 PG	2 PW	2 PR	2 Y	2 R												
ソフト現示	1	2					3																
1 P			F																				
1					Y																		Y
2 P								F															
2										Y													R
LONG / MIN																							
ｽﾃｯﾌﾟ番号	1	2	3	4	5	6	7	8	9	10	11	12	13	14	15	16	17	18	19	20	21	22	
交通流図	N					A R					A R												サイクル
PU																							
PL																							
幅員																							
保 安																							0
多 段																							0
時間制御																							
備考																							
変更日					変更時間					変更内容	制御機更新												

機器		警交仕	型式	製造番号	製造年月	製造会社	機能
	制御機	1012 「版6」					UD-TTRｲｰｻ内蔵

図番	8－7

所管署	倉敷	交差点名	松島北の口(11-45)

施工外省略

S=1:250

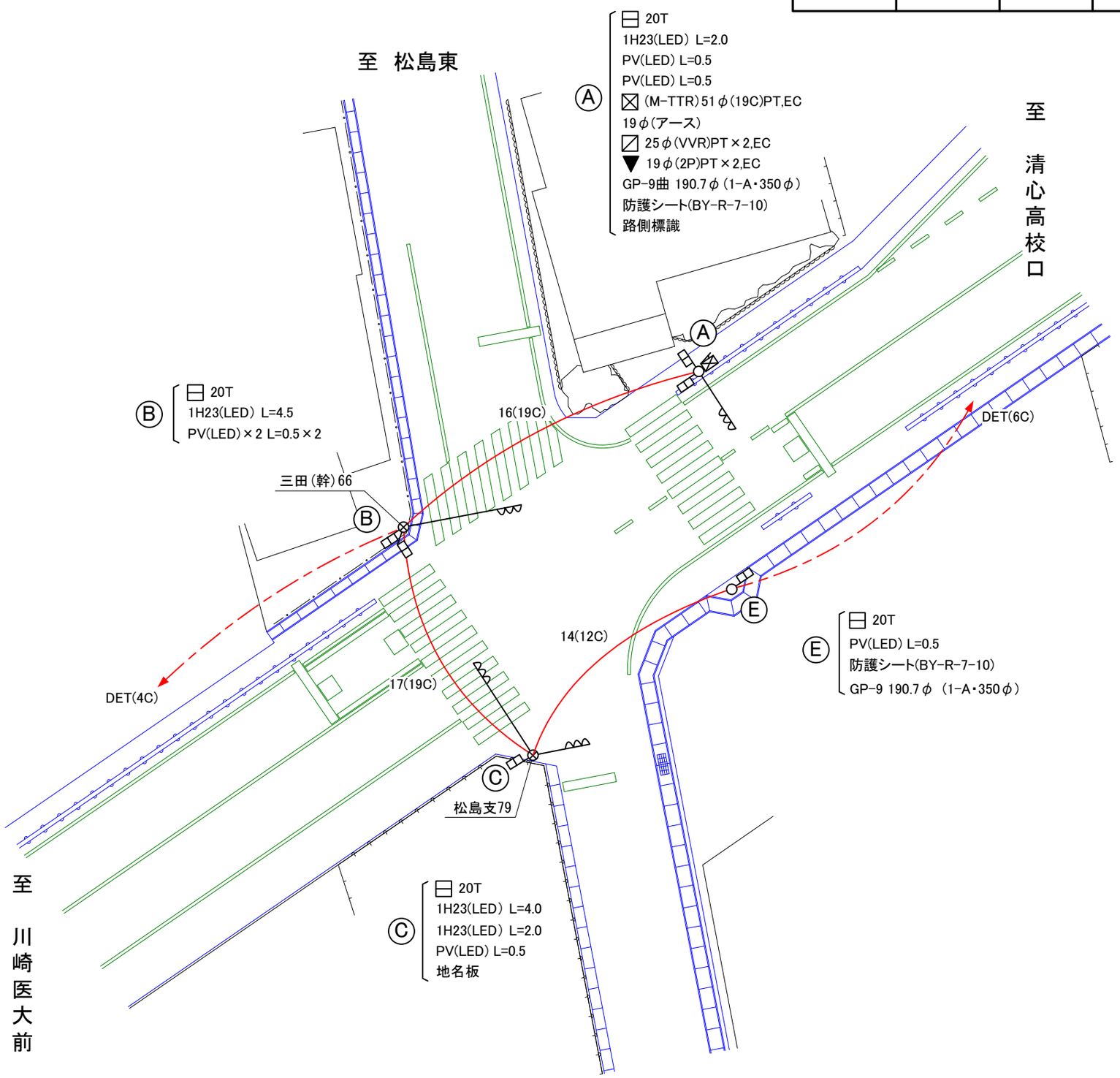

施工箇所

ソフトウェア
・端末対応設定　集中制御機(更新)

Ⓐ
- (M-TTR)51φ(19C)PT,EC
- アース用19φ
- 25φ(VVR)PT×2,EC
- 19φ(2P)PT×2,EC

廃棄

- (UD-TTRイーサ)51φ(19C)PT,EC(ANT付)
- アース用19φ
- (小・P)25φ(VVR)PT×2,EC
- (ONU)19φPT,EC　31φ(LAN,2C)PT

※▼(ONU)は制御機更新日より前に仮設置すること。

UD伝送端末ネットワーク

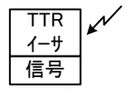

11-45
松島北の口

感知器収容図

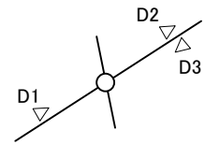

交通流図

1φ	2φ
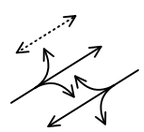	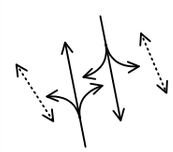

制御番号	329	交差点名	松島北の口	交差点番号	11-45

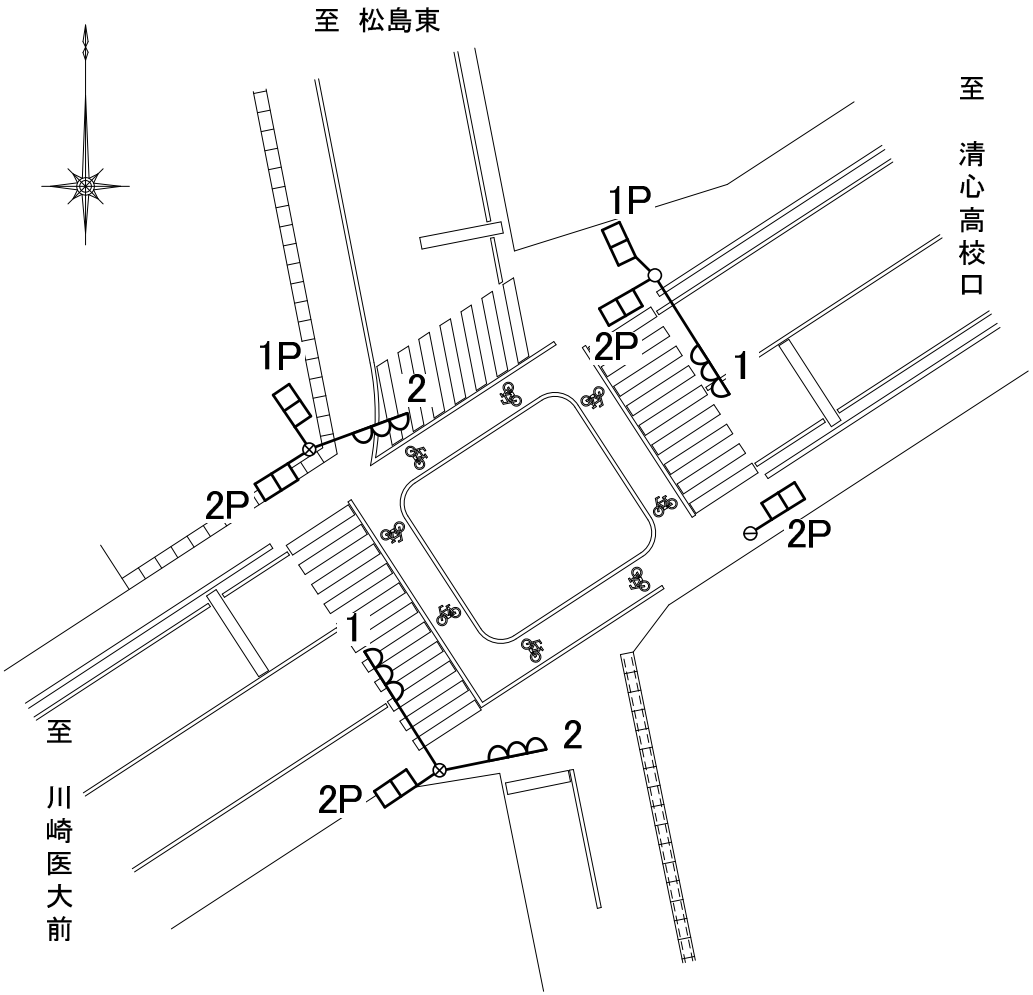

ステップ番号	1	2	3	4	5	6	7	8	9	10	11	12	13	14	15	16	17	18	19	20	21	22	閃光
ステップ名称	1 PG 1	1 PG 2	1 PW	1 PR	1 Y	1 R	2 PG	2 PW	2 PR	2 Y	2 R												
ソフト現示	1	2					3																
1 P			F																				
1					Y																		Y
2 P								F															
2										Y													R
LONG / MIN																							
ステップ番号	1	2	3	4	5	6	7	8	9	10	11	12	13	14	15	16	17	18	19	20	21	22	
交通流図						A R					A R												サイクル
PU																							
PL																							
幅員																							
保 安																							0
多 段																							0
時間制御																							
備考																							
変更日					変更時間					変更内容	制御機更新												

機器		警交仕	型式	製造番号	製造年月	製造会社	機能
	制御機	1012 「版6」					UD-TTRイーサ内蔵

図番	8－8

所管署	倉敷	交差点名	中庄駅入口(11-59)

施工外省略

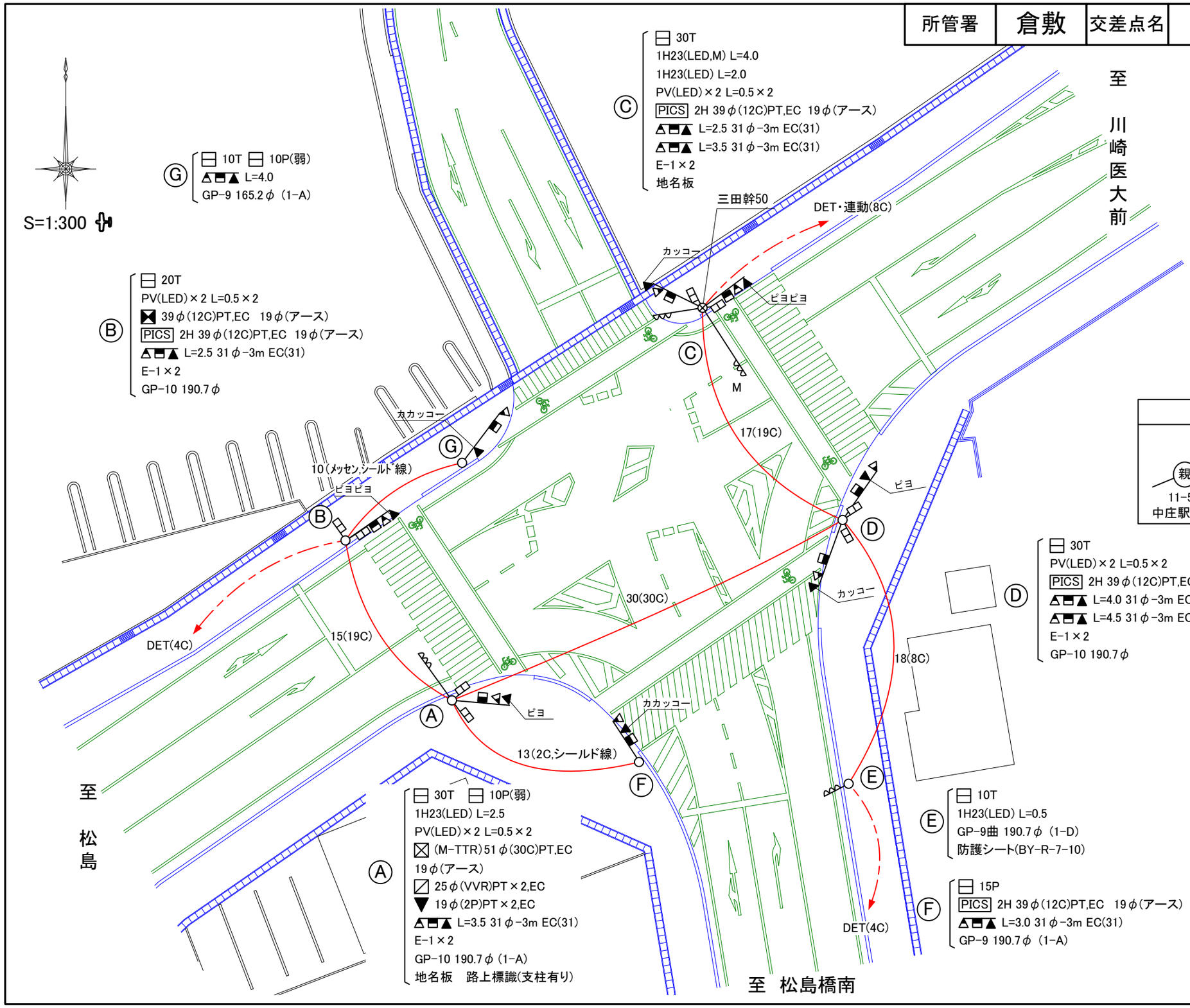

施工箇所

ソフトウェア
・端末対応設定 集中制御機(更新)

Ⓐ
- (M-TTR)51φ(30C)PT,EC アース用19φ
- 25φ(VVR)PT×2,EC
- 19φ(2P)PT×2,EC

廃棄

- (UD-TTRイーサ)51φ(30C)PT,EC(ANT付) アース用19φ
- (小・P)25φ(VVR)PT×2,EC
- (ONU)19φPT,EC 31φ(LAN,2C)PT

※▼(ONU)は制御機更新日より前に仮設置すること。

連動図

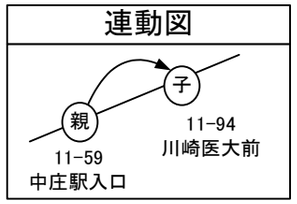

UD伝送端末ネットワーク

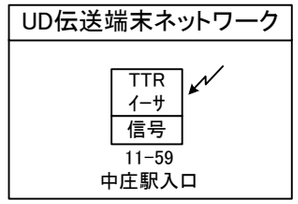

感知器収容図

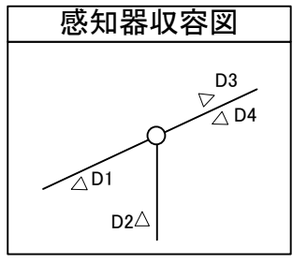

※ ▲「信号は青です」「信号が青になりました」
「ここは中庄駅入り口交差点です」

交通流図

1φ	2φ
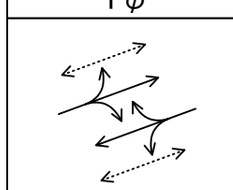	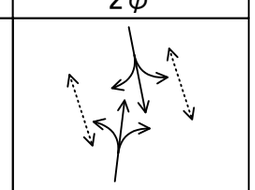
カッコー/カカッコー	ピヨ/ピヨピヨ

制御番号	330	交差点名	中庄駅入口	交差点番号	11-59

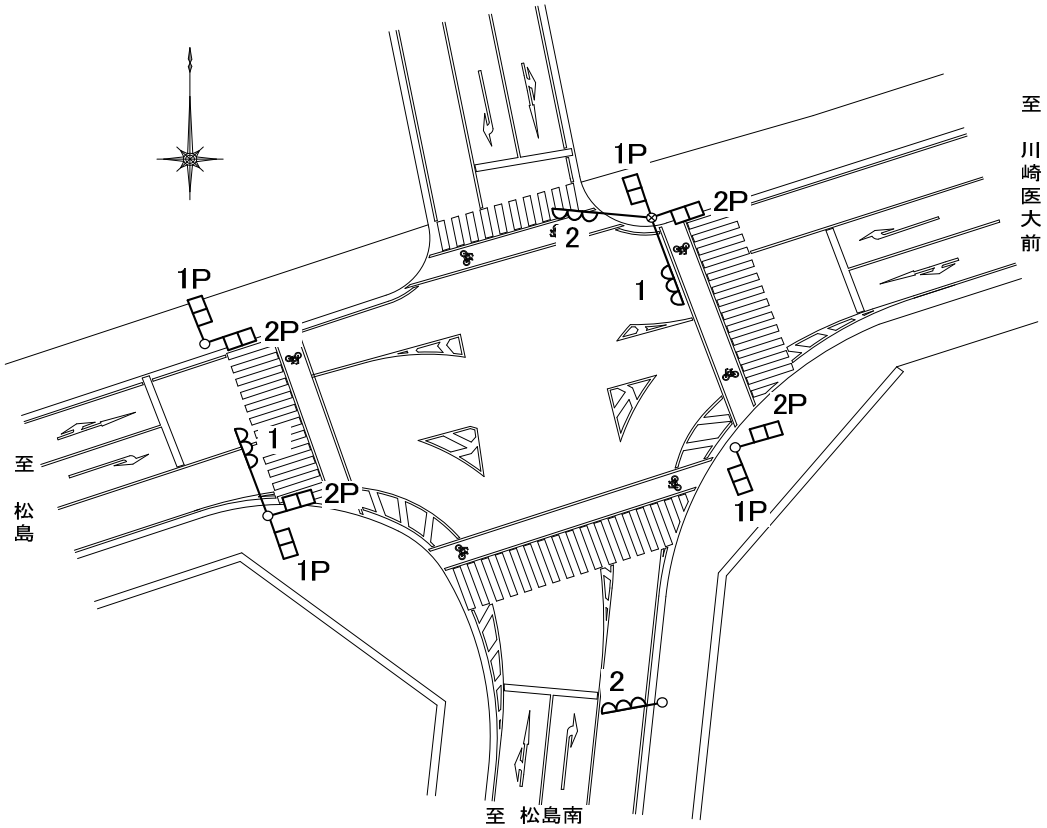

ステップ番号	1	2	3	4	5	6	7	8	9	10	11	12	13	14	15	16	17	18	19	20	21	22	閃光
ステップ名称	1 PG 1	1 PG 2	1 PW	1 PR	1 Y	1 R	2 PG	2 PW	2 PR	2 Y	2 R												
ソフト現示	1	2					3																
1 P			F																				
1					Y																		Y
2 P								F															
2										Y													R
LONG / MIN																							
ｽﾃｯﾌﾟ番号	1	2	3	4	5	6	7	8	9	10	11	12	13	14	15	16	17	18	19	20	21	22	
交通流図						A R					A R												サイクル
PU																							
PL																							
幅員																							
保 安																							0
多 段																							0
時間制御																							
備考																							
変更日					変更時間					変更内容	制御機更新												

機器		警交仕	型式	製造番号	製造年月	製造会社	機能
	制御機	1012 「版6」					UD-TTRｲｰｻ内蔵

図番	8－9	1 / 2

所管署	倉敷	交差点名	清心高校東(11-83)

施工外省略

S=1:250

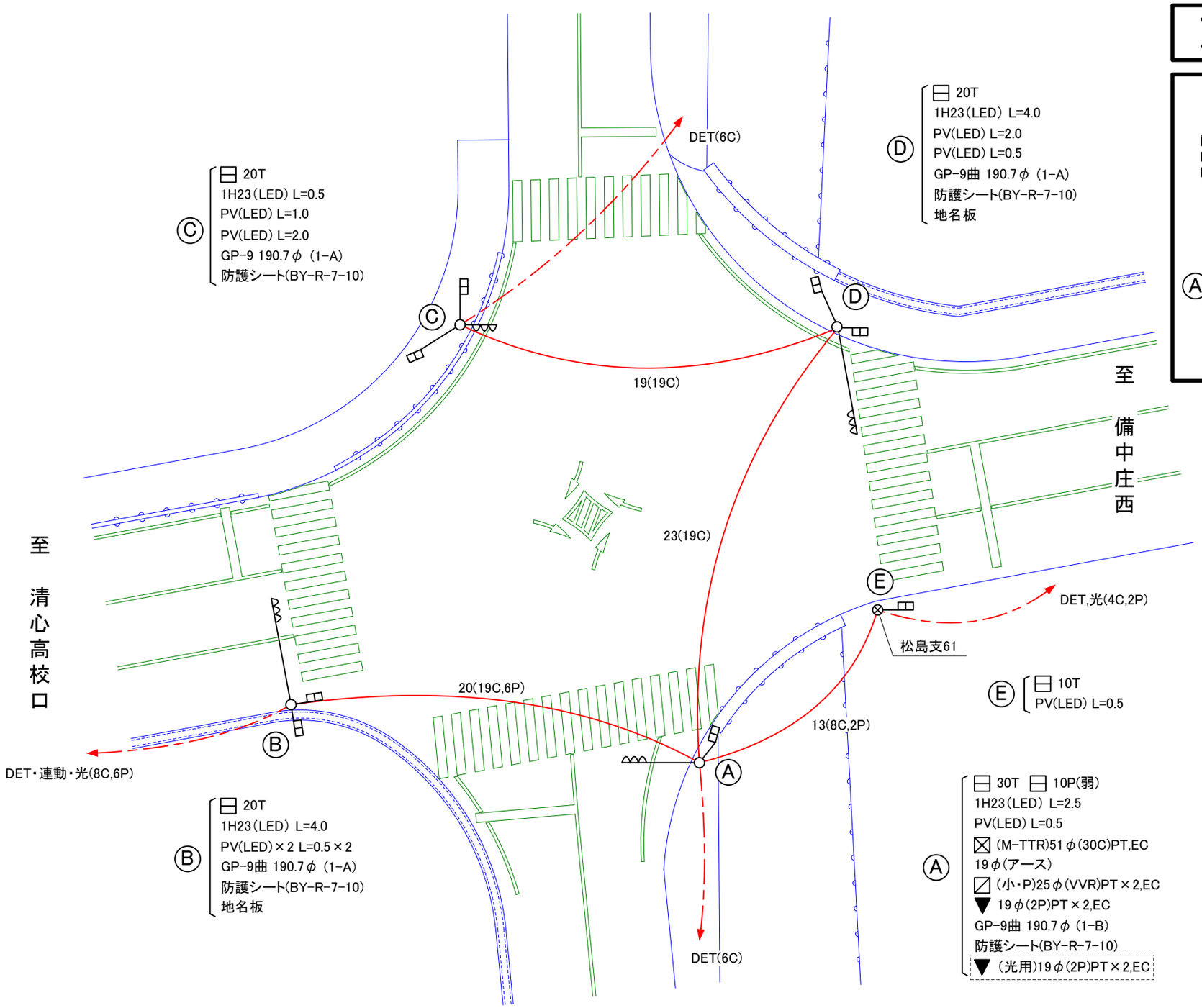

施工箇所

ソフトウェア
- 端末対応設定 集中制御機(更新)
- 端末対応設定 光ﾋﾞｰｺﾝ(収容替)×2

Ⓐ
- (M-TTR)51φ(30C)PT,EC
- アース用19φ
- 19φ(2P)PT×2,EC
- (光用)19φ(2P)PT,EC,19φPT,EC

廃棄

- (UD-RTRｲｰｻ,TCU)51φ(30C,2P)PT,EC(ANT付)
- アース用19φ
- (ONU)19φPT,EC 31φ(LAN,2C)PT

※▼(ONU)は制御機更新日より前に仮設置すること。

UD伝送端末ネットワーク

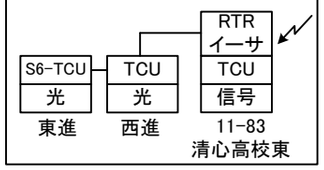

交通流図

1φ	2φ
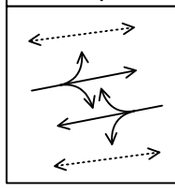	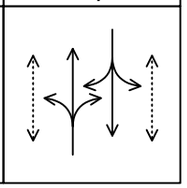

図番	8－9	2 / 2

所管署	倉敷	交差点名	清心高校東(11-83)

施工外省略

施工箇所

R6 〔 1H(光,UD-TTR)〕UD-TCUへ改造

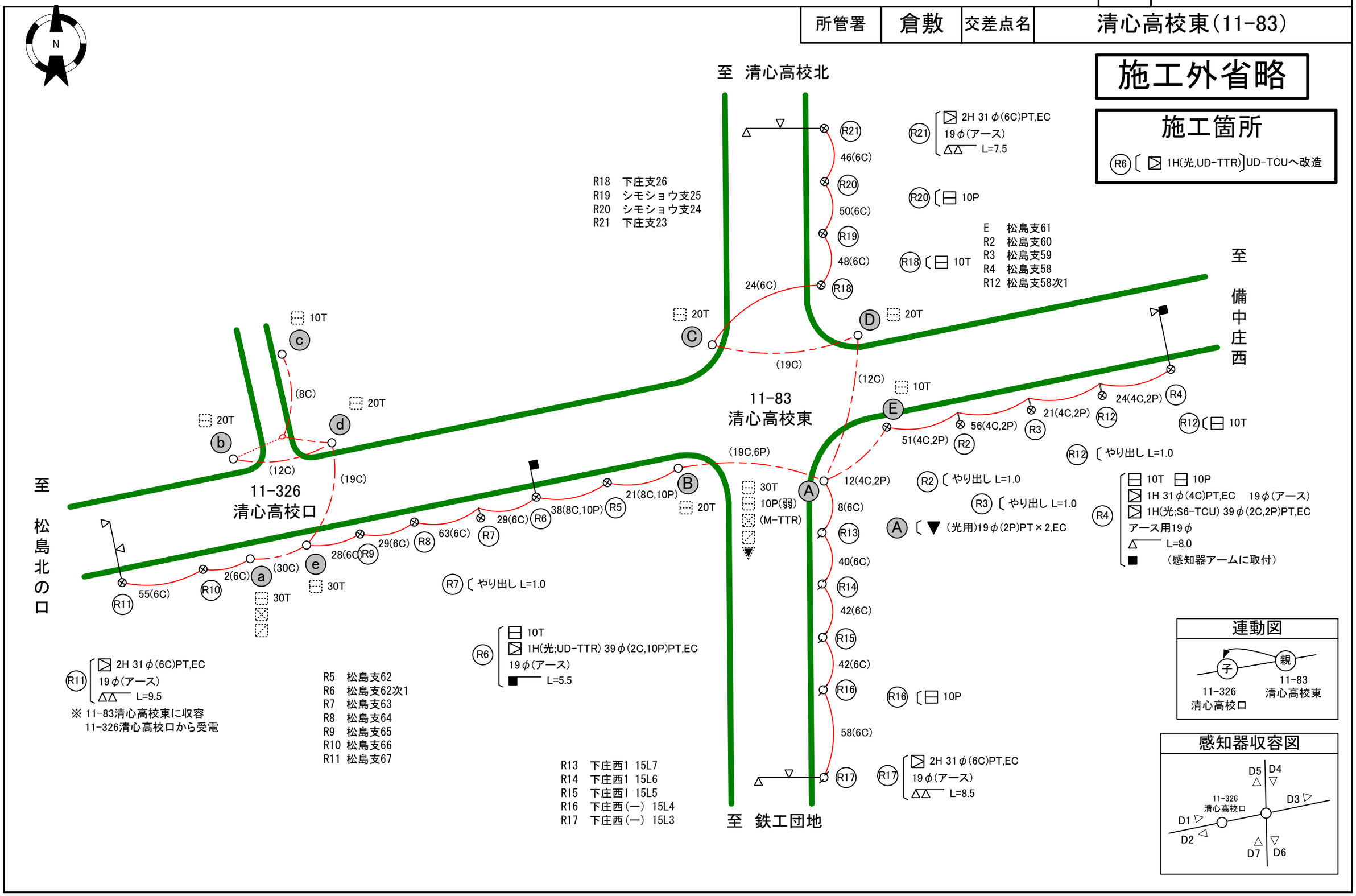

制御番号	328	交差点名	清心高校東	交差点番号	11-83

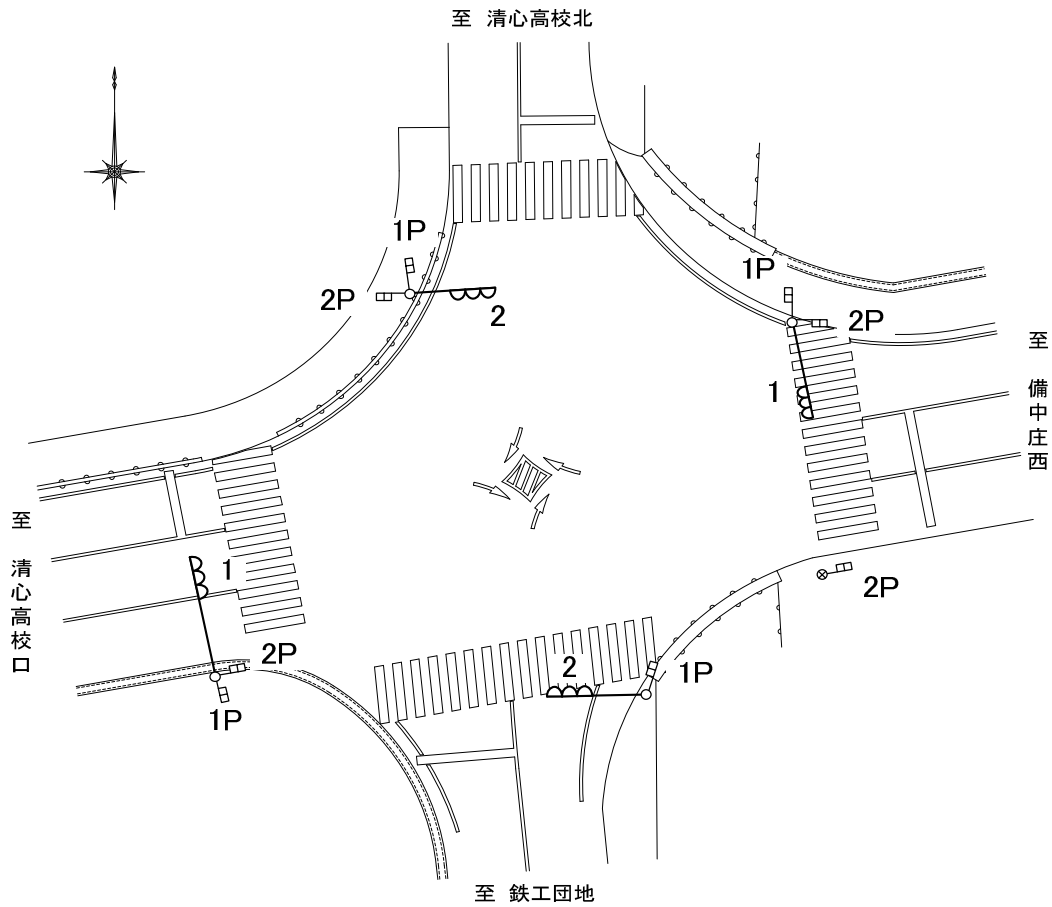

ステップ番号	1	2	3	4	5	6	7	8	9	10	11	12	13	14	15	16	17	18	19	20	21	22	閃光
ステップ名称	1 PG 1	1 PG 2	1 PW	1 PR	1 Y	1 R	2 PG	2 PW	2 PR	2 Y	2 R												
ソフト現示	1	2					3																
1 P			F																				
1					Y																		Y
2 P								F															
2										Y													R
LONG / MIN																							
ｽﾃｯﾌﾟ番号	1	2	3	4	5	6	7	8	9	10	11	12	13	14	15	16	17	18	19	20	21	22	
交通流図	N					A R					A R												サイクル
PU																							
PL																							
幅員																							
保 安																							0
多 段																							0
時間制御	閃光 23:00～5:00																						
備考																							
変更日					変更時間					変更内容	制御機更新												

機器		警交仕	型式	製造番号	製造年月	製造会社	機能
	制御機	1012 「版6」					UD-TCU,RTRｲｰｻ内蔵

図番	8－10

所管署	倉敷	交差点名	水島工業高校口(11-93)

施工外省略

S=1:200

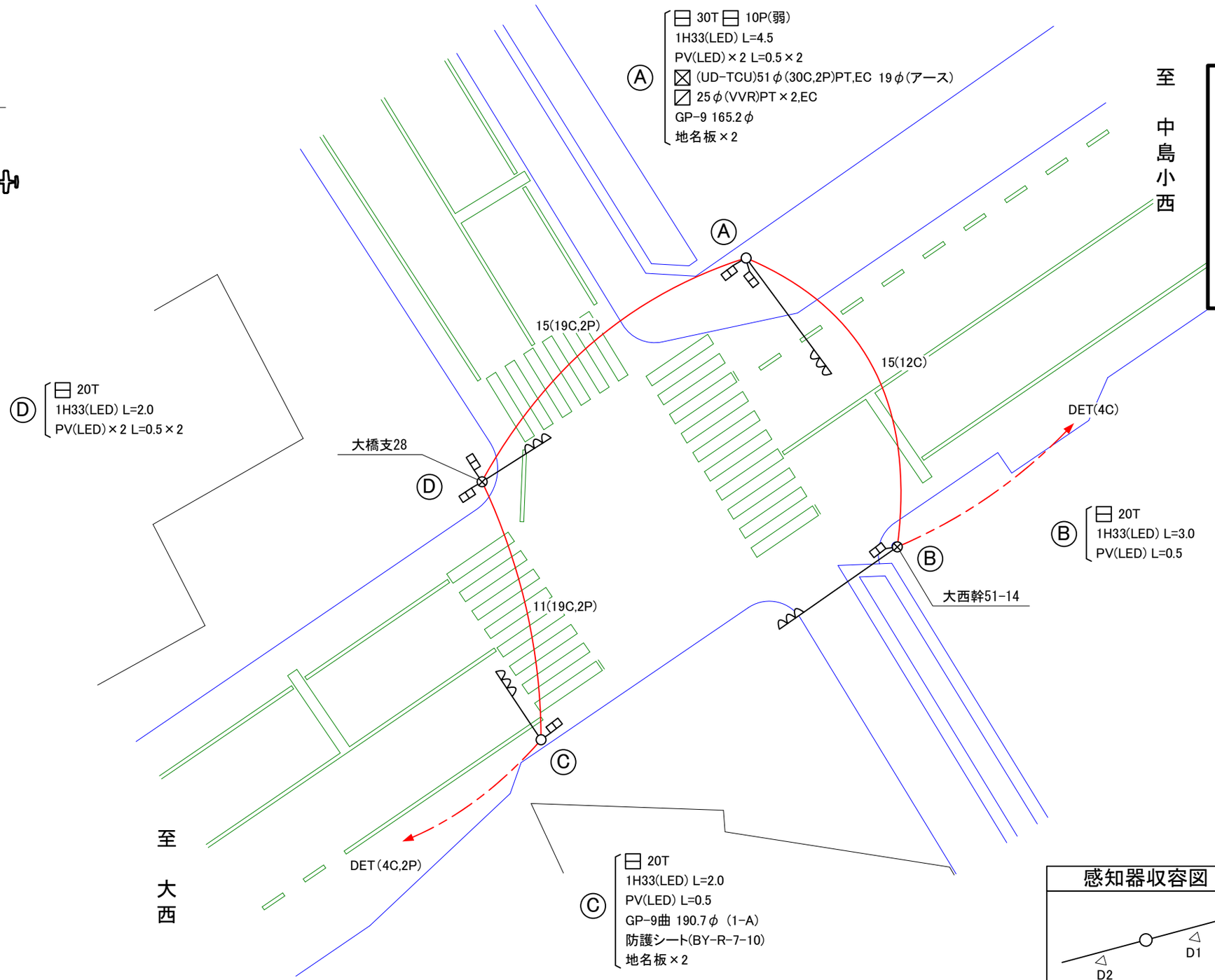

施工箇所

ソフトウェア
・端末対応設定 集中制御機(更新)

Ⓐ
- (UD-TCU)51φ(30C,2P)PT,EC アース用19φ
- 25φ(VVR)PT×2,EC
- (UD-TCU)51φ(19C,2P)PT,EC(ANT付) アース用19φ
- (小・P)25φ(VVR)PT×2,EC

廃棄

UD伝送端末ネットワーク図

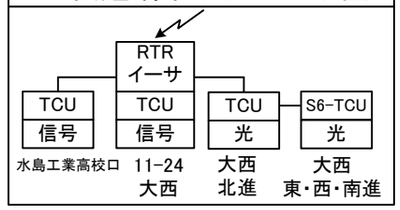

感知器収容図

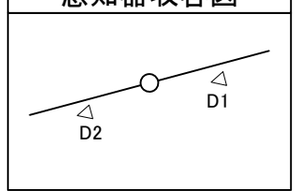

交通流図

1φ	2φ

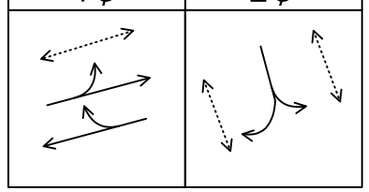

制御番号	64	交差点名	水島工業高校口	交差点番号	11-93

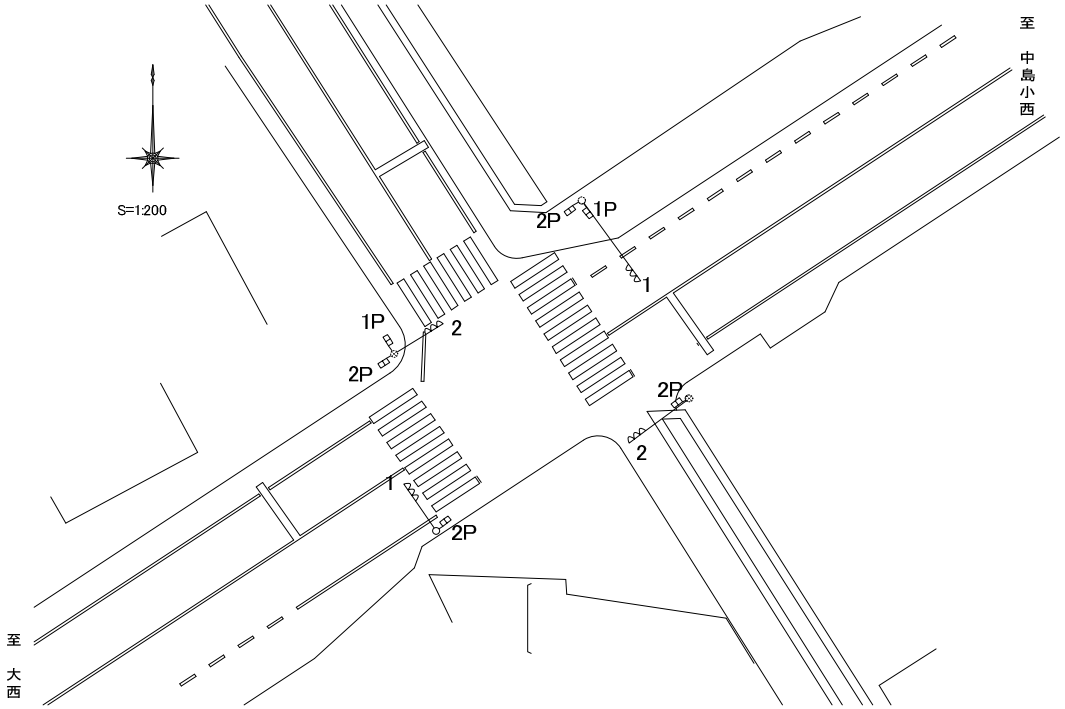

ステップ番号	1	2	3	4	5	6	7	8	9	10	11	12	13	14	15	16	17	18	19	20	21	22	閃光
ステップ名称	1 PG 1	1 PG 2	1 PW	1 PR	1 Y	1 R	2 PG	2 PW	2 PR	2 Y	2 R												
ソフト現示	1	2					3																
1 P			F																				
1					Y																		Y
2 P								F															
2										Y													R
LONG / MIN																							
ｽﾃｯﾌﾟ番号	1	2	3	4	5	6	7	8	9	10	11	12	13	14	15	16	17	18	19	20	21	22	
交通流図	N					A R					A R												サイクル
PU																							
PL																							
幅員																							
保 安																							
多 段																							
時間制御																							
備考																							
変更日					変更時間					変更内容	制御機更新												

機器		警交仕	型式	製造番号	製造年月	製造会社	機能
	制御機	1012 「版6」					UD-TCU内蔵

図番	8－11

所管署	倉敷	交差点名	葦高小学校東(11-97)

施工外省略

S=1:400

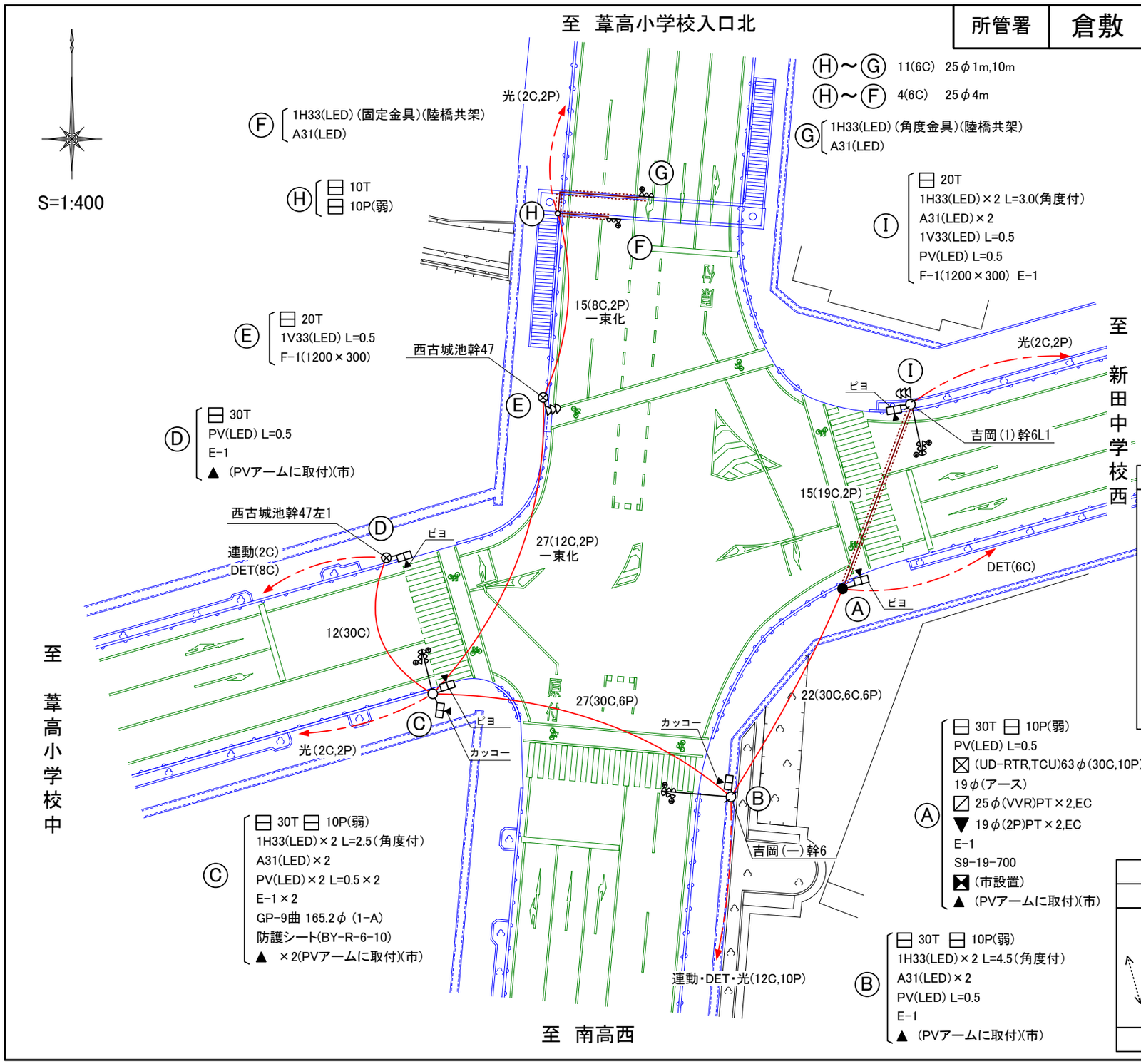

施工箇所

ソフトウェア
・端末対応設定　集中制御機(更新)
・端末対応設定　UDネットワーク設定×1

Ⓐ
- (UD-RTR,TCU)63φ(30C,10P)PT,EC
- アース用19φ
- 25φ(VVR)PT×2,EC
- 19φ(2P)PT×2,EC
- (UD-RTRイーサ,TCU)63φ(30C,10P)PT,EC(ANT付)
- アース用19φ
- (小・P)25φ(VVR)PT×2,EC
- (ONU)19φPT,EC　31φ(LAN,2C)PT

廃棄

※▼(ONU)は制御機更新日より前に仮設置すること。

感知器収容図

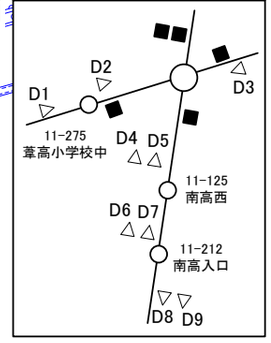

連動図

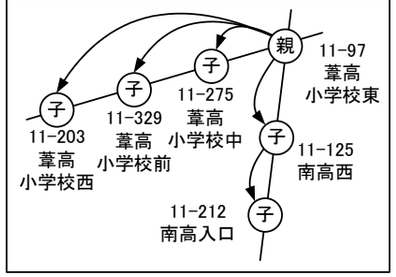

UD伝送端末ネットワーク図

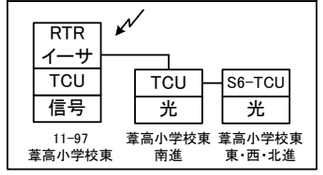

交通流図

1φ	2φ	3φ	4φ
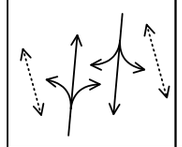		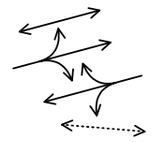	
ピヨ		カッコー	

制御番号	95	交差点名	葦高小学校東	交差点番号	11-97

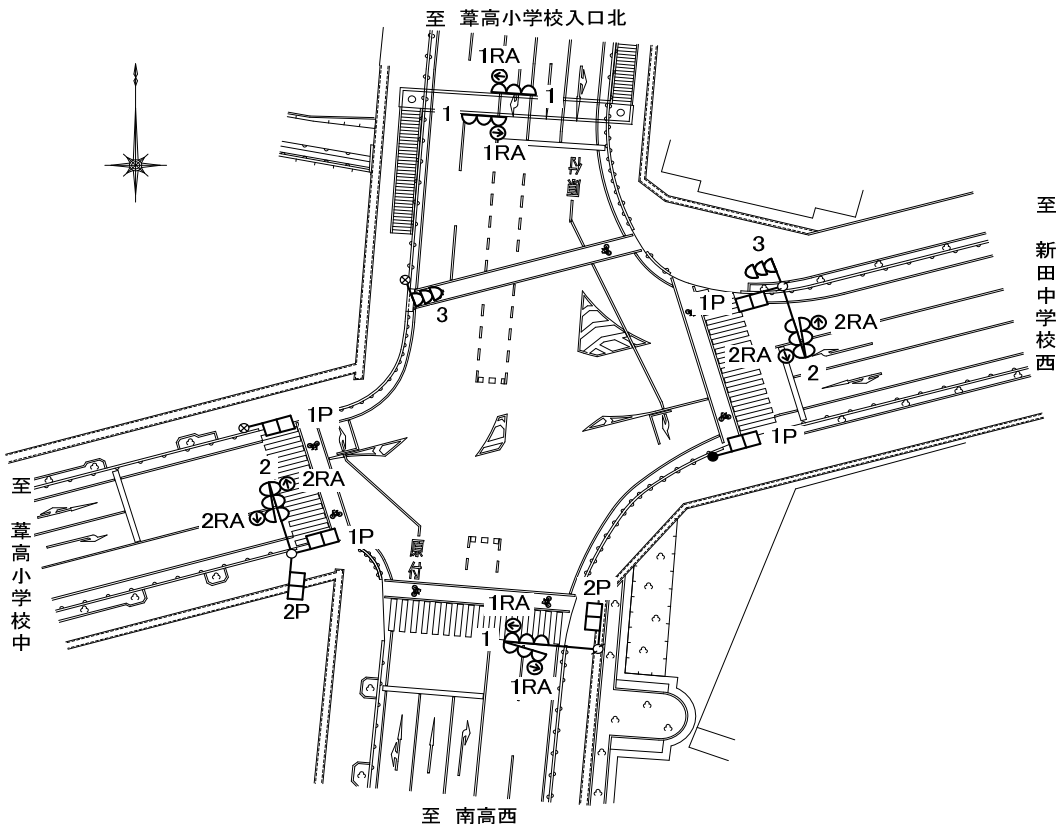

ステップ番号	1	2	3	4	5	6	7	8	9	10	11	12	13	14	15	16	17	18	19	20	21	22	閃光
ステップ名称	1 PG	1 PW	1 PR	1 Y1	1 RA	1 Y2	1 R	2 PG	2 PW	2 PR	2 Y1	2 RA	2 Y2	2 R									
ソフト現示	1				2			3				4											
1 P		F																					
1				Y		Y																	Y
1 R A																							
2 P									F														
2											Y		Y										R
2 R A																							
3											Y												R
LONG / MIN																							
ｽﾃｯﾌﾟ番号	1	2	3	4	5	6	7	8	9	10	11	12	13	14	15	16	17	18	19	20	21	22	
交通流図							A R							A R									サイクル
PU																							
PL																							
幅員																							
保 安																							
多 段																							
時間制御																							
備考																							
変更日					変更時間					変更内容		制御機更新											

機器		警交仕	型式	製造番号	製造年月	製造会社	機能
	制御機	1012 「版6」					UD-TCU,RTRｲｰｻ内蔵

図番	8 − 12	1 / 2

所管署	倉敷	交差点名	船倉町東(11−133)

S=1:300

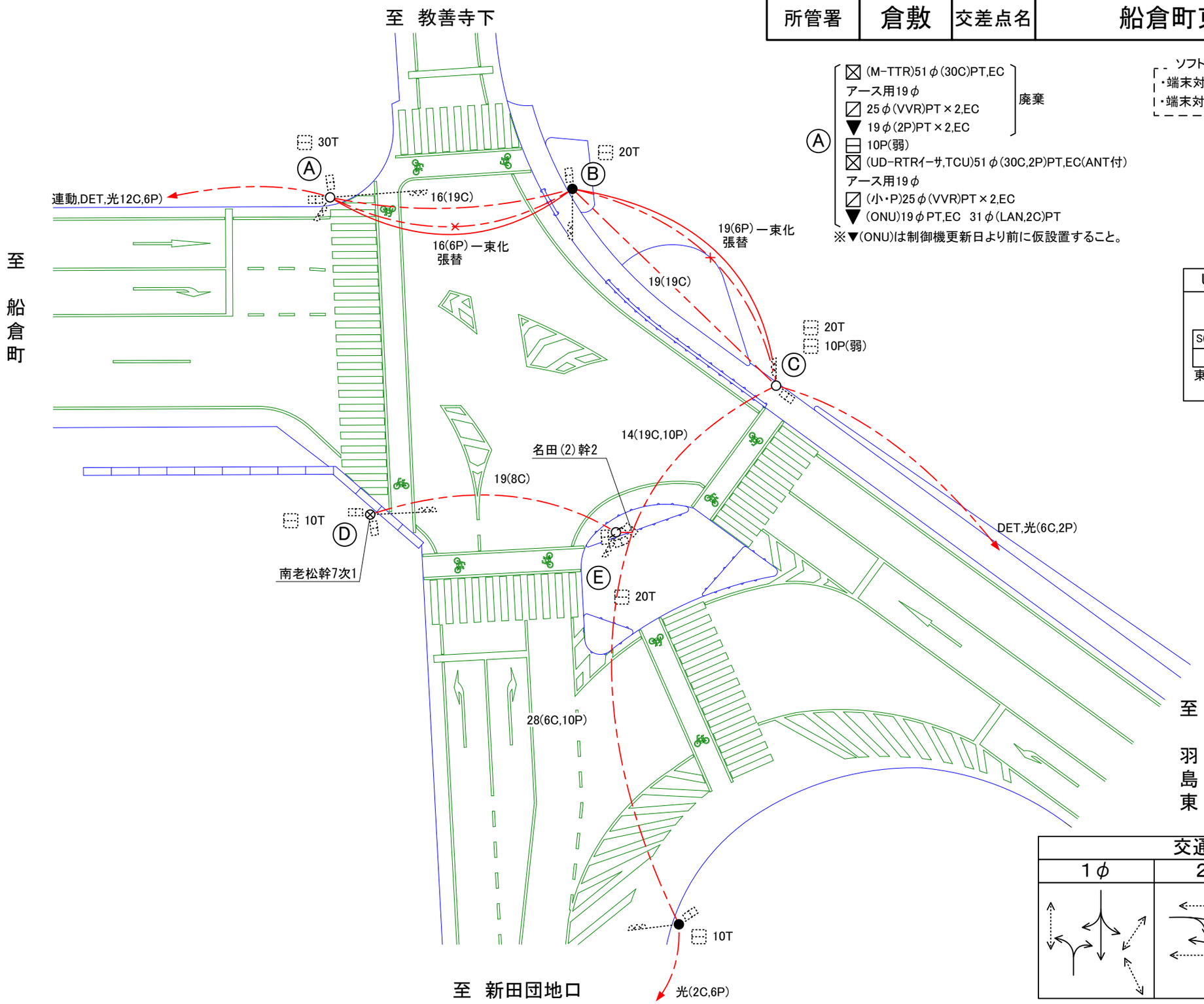

Ⓐ
- ☒ (M−TTR)51φ(30C)PT,EC
- アース用19φ
- ◪ 25φ(VVR)PT×2,EC
- ▼ 19φ(2P)PT×2,EC
- ⊟ 10P(弱)
- ☒ (UD−RTRイーサ,TCU)51φ(30C,2P)PT,EC(ANT付)
- アース用19φ
- ◪ (小・P)25φ(VVR)PT×2,EC
- ▼ (ONU)19φPT,EC 31φ(LAN,2C)PT

廃棄

※▼(ONU)は制御機更新日より前に仮設置すること。

ソフトウェア
- ・端末対応設定 集中制御機(更新)
- ・端末対応設定 光ﾋﾞｰｺﾝ(収容替)×3

UD伝送端末ネットワーク

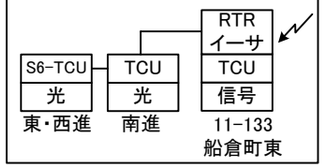

交通流図

1φ	2φ	3φ
	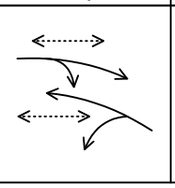	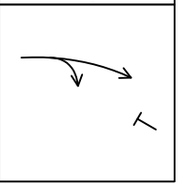

図番	8－12	2 / 2

所管署	倉敷	交差点名	船倉町東(11-133)

R1　老松幹5左1
R2　老松幹6
R3　老松幹7
R4　老松幹8
R5　老松幹9
R6　船倉54R2
R7　小町幹2

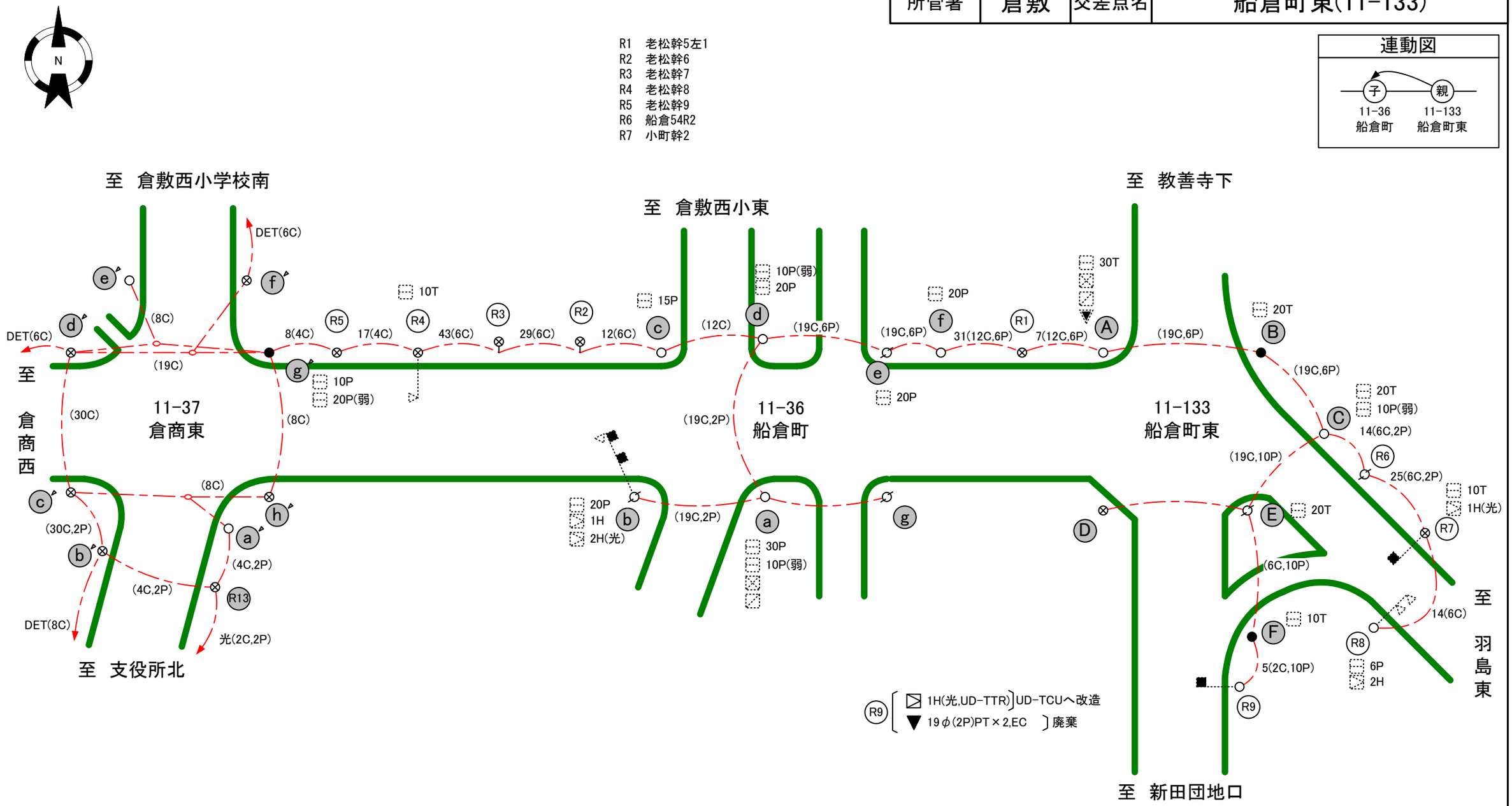

連動図

感知器収容図

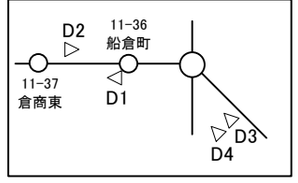

制御番号	24	交差点名	船倉町東	交差点番号	11-133

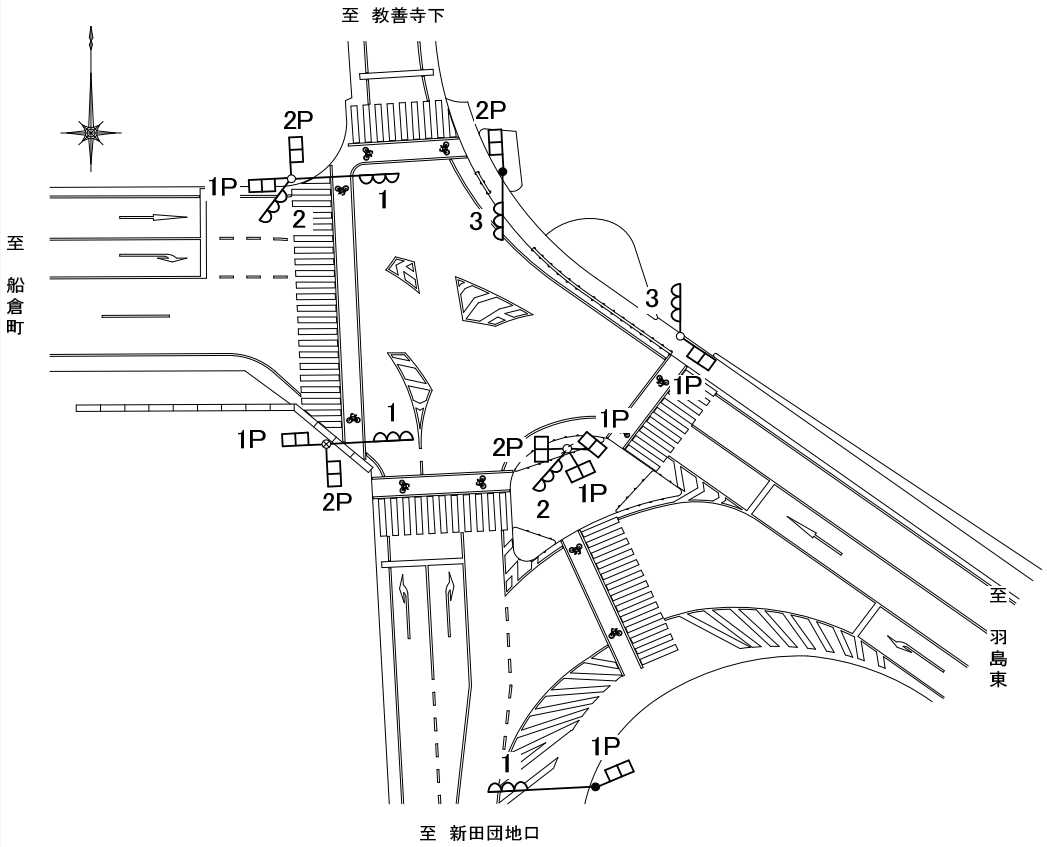

ステップ番号	1	2	3	4	5	6	7	8	9	10	11	12	13	14	15	16	17	18	19	20	21	22	閃光
ステップ名称	1 PG 1	1 PG 2	1 PW	1 PR	1 Y	1 R	2 PG	2 PW	2 PR	2 Y	3 G	3 Y	3 R										
ソフト現示	1	2					3				4												
1 P			F																				
1					Y																		Y
2 P								F															
2										Y													R
3												Y											R
連動用																							
LONG / MIN																							
ｽﾃｯﾌﾟ番号	1	2	3	4	5	6	7	8	9	10	11	12	13	14	15	16	17	18	19	20	21	22	
交通流図						A R								A R									サイクル
PU																							
PL																							
幅員																							
保 安																							0
多 段																							0

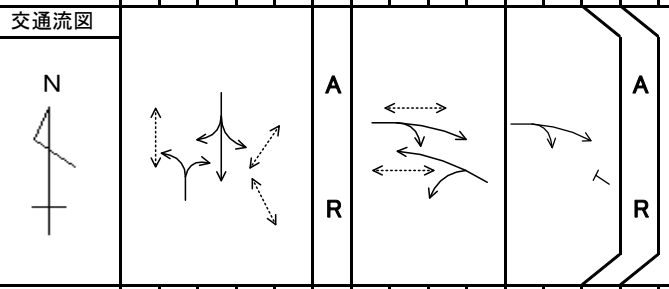

時間制御	
備考	
変更日	変更時間	変更内容	制御機更新

機器		警交仕	型式	製造番号	製造年月	製造会社	機能
	制御機	1012 「版6」					UD-TCU,RTRｲｰｻ内蔵

図番	8 − 13

所管署	倉敷	交差点名	西坂(11−144)

施工外省略

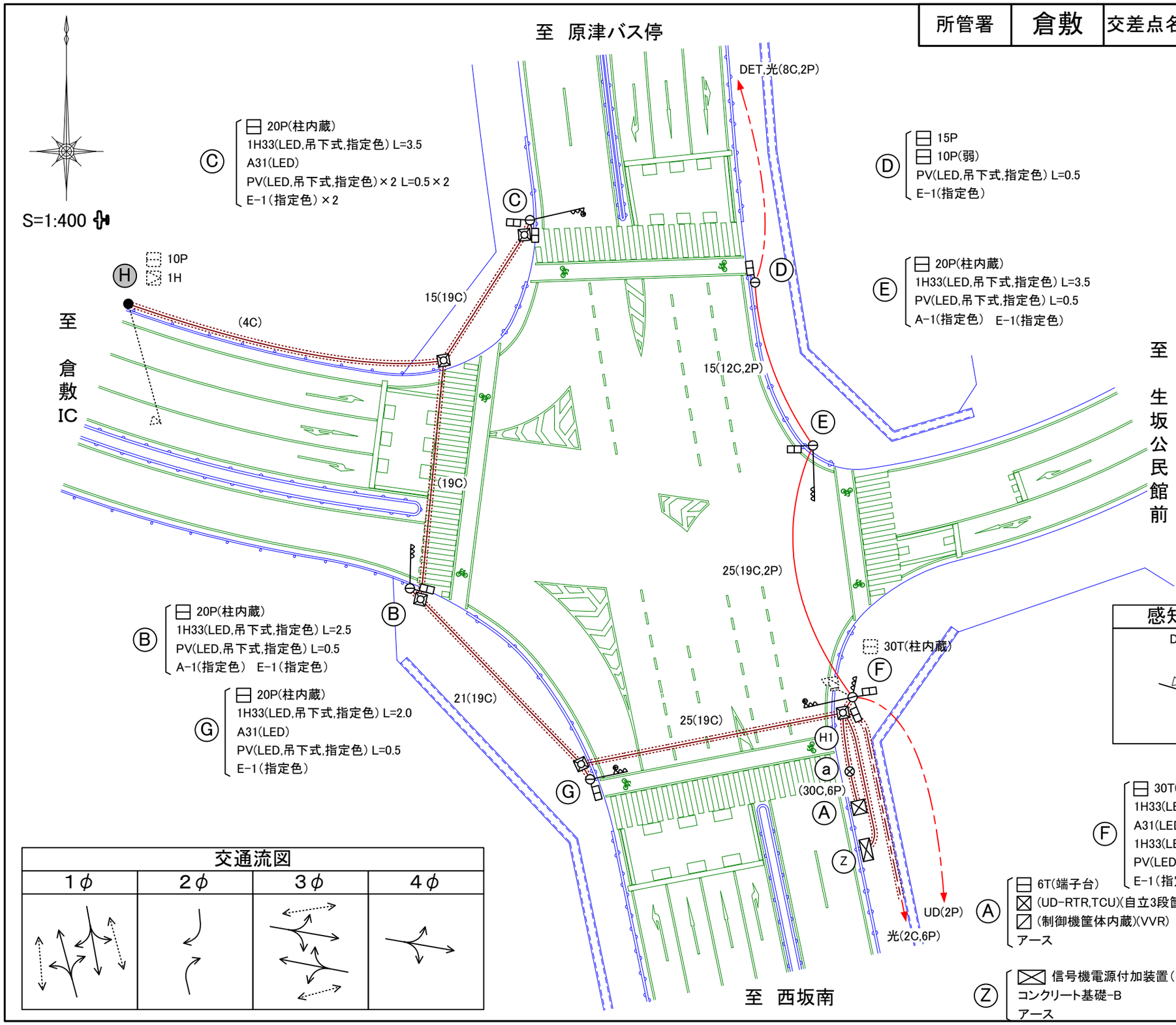

施工箇所

ソフトウェア
- 端末対応設定 集中制御機(更新)
- 端末対応設定 UDネットワーク設定×1

Ⓕ 用ANT

Ⓐ
- 6T(端子台) 撤再
- (UD−RTR,TCU)(自立3段筐体)(30C)(指定色) 廃棄
- (制御機筐体内蔵)(VVR) 廃棄
- (制御機筐体内蔵)(2P) 廃棄
- 制御機スタンド(指定色) 廃棄
- 30T(端子台)(補助ボックス内蔵)
- (UD−RTRイーサ,TCU)(U型筐体)(30C)(指定色)
- (P)(補助ボックス内蔵)(VVR)
- (ONU)(補助ボックス内蔵)(LAN,2C)
- 補助ボックス(U型,H=400,両面扉)(指定色)
- 制御機スタンド(U型,H=500,□200)(指定色)
- (5−B)(既設基礎再利用)

Ⓩ 信号機電源付加装置(指定色) 撤再
コンクリート基礎−B ※傾き修正

感知器収容図

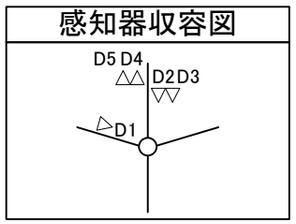

UD伝送端末ネットワーク

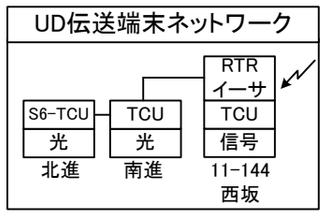

交通流図

1φ	2φ	3φ	4φ

Ⓐ〜ⓐ FEP40φ(地下−C) 4m
Ⓩ〜Ⓗ1 FEP50φ(地下−C) 11m
Ⓩ〜Ⓗ1〜Ⓐ CV 8mm² 2C 20m×2
Ⓐ〜Ⓕ 10(30C)

制御番号	55	交差点名	西坂	交差点番号	11-144

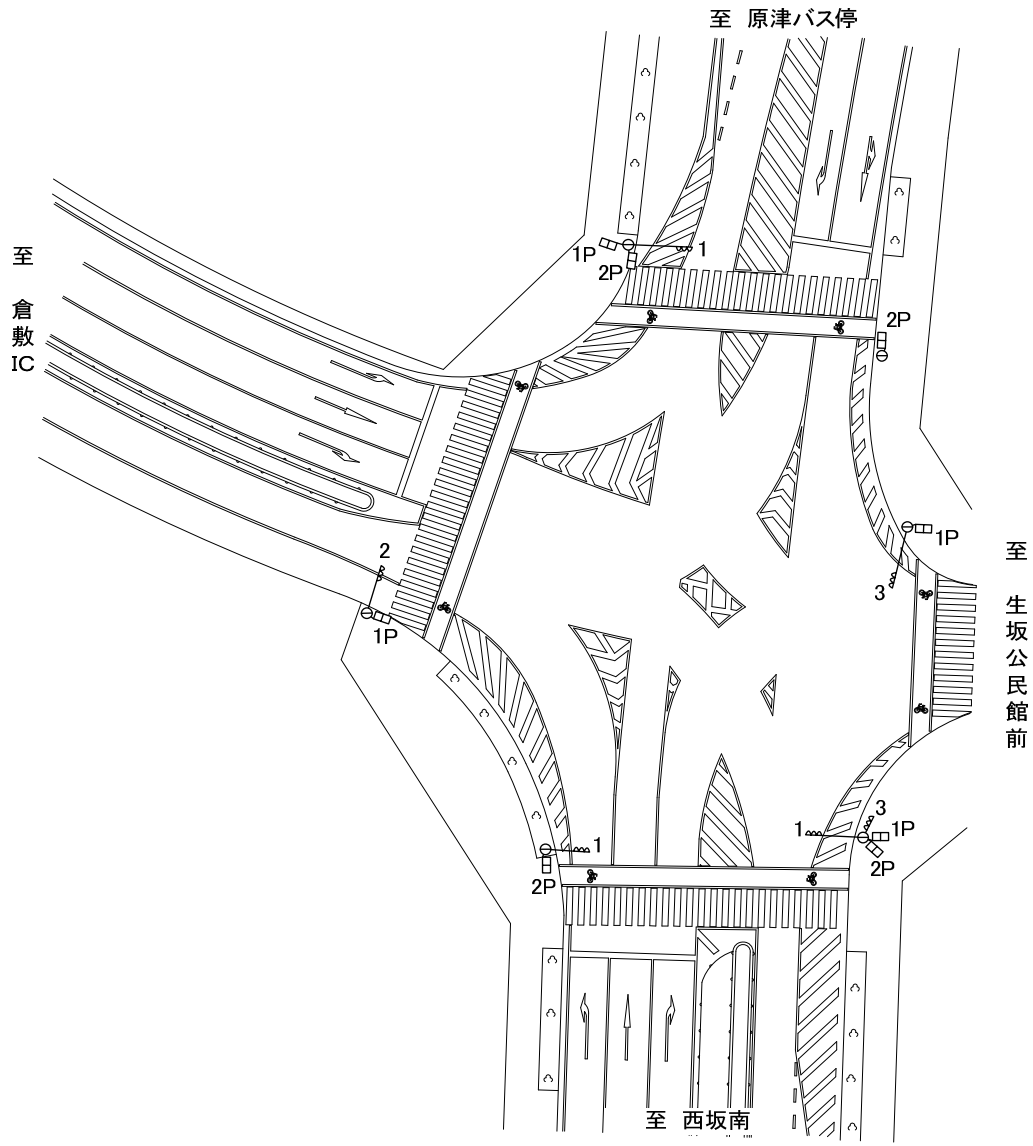

ステップ番号	1	2	3	4	5	6	7	8	9	10	11	12	13	14	15	16	17	18	19	20	21	22	閃光
ステップ名称	1PG	1PW	1PR	1Y1	1RA	1Y2	1R	2PG	2PW	2PR	2Y1	2RA	2Y2	2R									
ソフト現示	1				2			3				4											
1 P		F																					
1				Y		Y																	Y
1 R A																							
2 P									F														
2											Y												R
3													Y										R
LONG / MIN																							
ステップ番号	1	2	3	4	5	6	7	8	9	10	11	12	13	14	15	16	17	18	19	20	21	22	
交通流図	N						A R							A R									サイクル
PU																							
PL																							
幅員																							
保 安																							0
多 段																							0
時間制御																							
備考																							
変更日					変更時間					変更内容		制御機更新											

機器		警交仕	型式	製造番号	製造年月	製造会社	機能
	制御機	1012「版6」					UD-TCU,RTRイーサ内蔵 ギャップ感応機能

図番	8 － 14

所管署	倉敷	交差点名	三田口西(11-297)

S=1:250

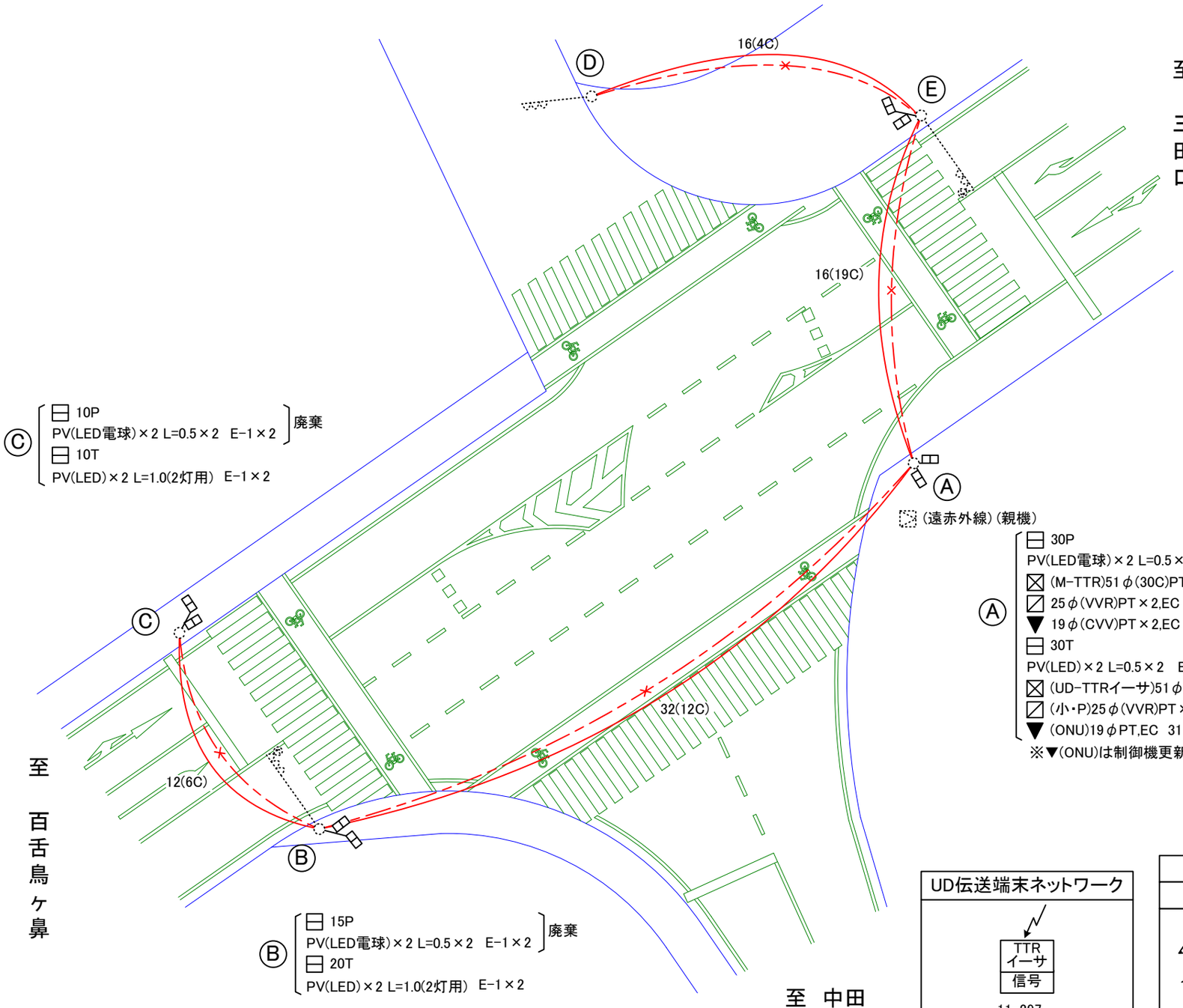

ソフトウェア
・端末対応設定　集中制御機(更新)×1

Ⓔ
- 20P
- PV(LED電球)×2 L=0.5×2　E-1×2
- 廃棄
- 20T
- PV(LED)×2 L=1.0(2灯用)　E-1×2

Ⓒ
- 10P
- PV(LED電球)×2 L=0.5×2　E-1×2
- 廃棄
- 10T
- PV(LED)×2 L=1.0(2灯用)　E-1×2

Ⓐ
- (遠赤外線)(親機)
- 30P
- PV(LED電球)×2 L=0.5×2　E-1×2
- (M-TTR)51φ(30C)PT,EC　アース用19φ
- 25φ(VVR)PT×2,EC
- 19φ(CVV)PT×2,EC
- 廃棄
- 30T
- PV(LED)×2 L=0.5×2　E-1×2
- (UD-TTRイーサ)51φ(30C)PT,EC(ANT付)　アース用19φ
- (小・P)25φ(VVR)PT×2,EC
- (ONU)19φPT,EC　31φ(LAN,2C)PT

※▼(ONU)は制御機更新日より前に仮設置すること。

Ⓑ
- 15P
- PV(LED電球)×2 L=0.5×2　E-1×2
- 廃棄
- 20T
- PV(LED)×2 L=1.0(2灯用)　E-1×2

無線収容図

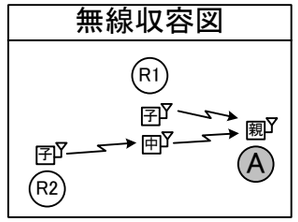

感知器収容図

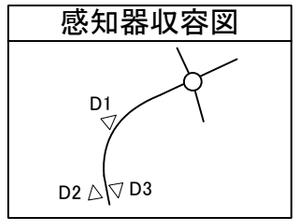

UD伝送端末ネットワーク

11-297
三田口西

交通流図

1φ	2φ	3φ

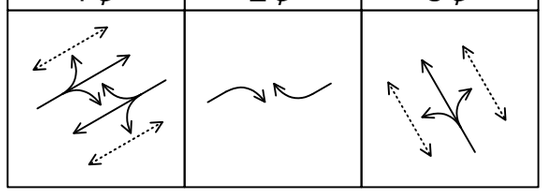

制御番号	399	交差点名	三田口西	交差点番号	11-297

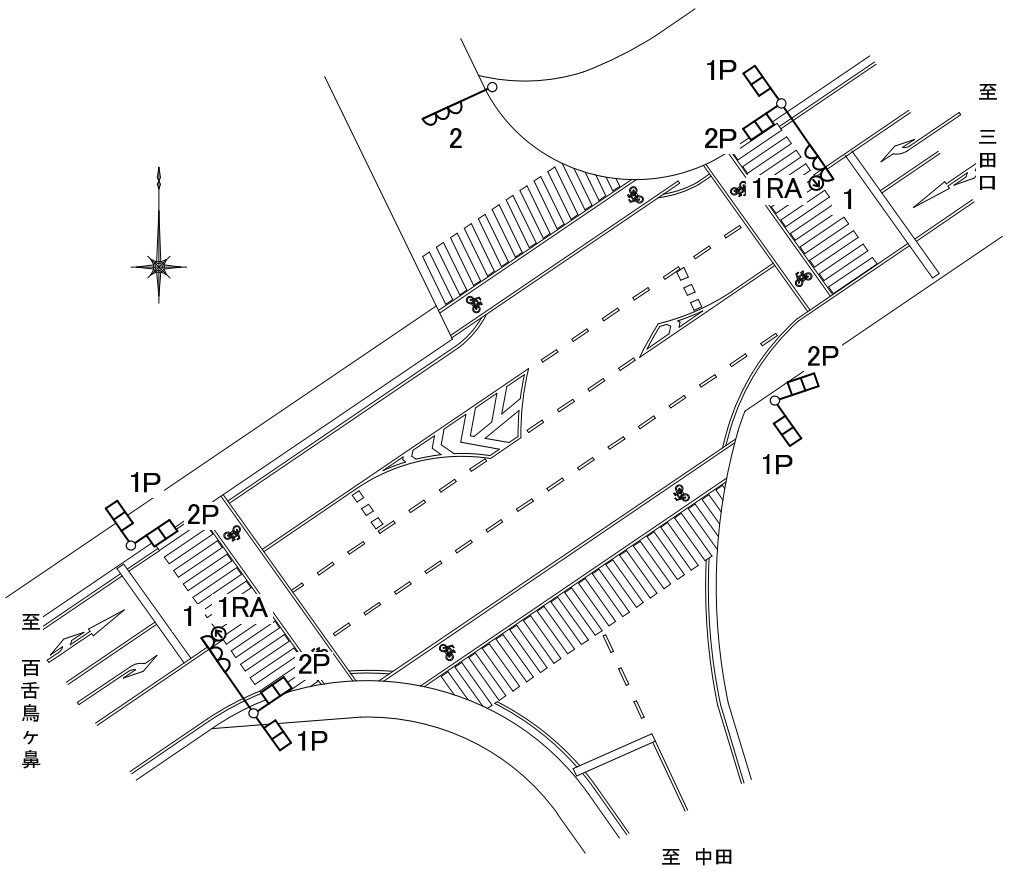

ステップ番号	1	2	3	4	5	6	7	8	9	10	11	12	13	14	15	16	17	18	19	20	21	22	閃光
ステップ名称	1 PG 1	1 PG 2	1 PW	1 PR	1 Y 1	1 RA	1 Y 2	1 R	2 PG	2 PW	2 PR	2 Y	2 R										
ソフト現示	1	2				3			4														
1 P			F																				
1					Y		Y																Y
1 R A																							
2 P										F													
2												Y											R
LONG / MIN																							
ステップ番号	1	2	3	4	5	6	7	8	9	10	11	12	13	14	15	16	17	18	19	20	21	22	

交通流図

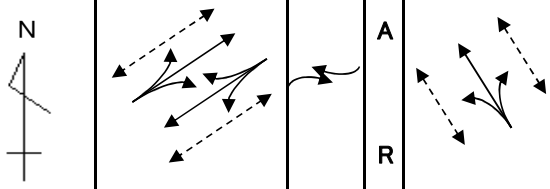

	サイクル
PU	
PL	
幅員	
保 安	0
多 段	0

時間制御	
備考	
変更日	変更時間	変更内容	制御機更新

機器		警交仕	型式	製造番号	製造年月	製造会社	機能
	制御機	1012 「版6」					UD-TTRイーサ内蔵

図番	8 － 15

所管署	倉敷	交差点名	新高梁川大橋南(11−358)

施工外省略

施工箇所

ソフトウェア
・端末対応設定　集中制御機（更新）

Ⓐ
- ☒ (UD−TTR)(U型筐体)(30C)
- ▼ (制御機筐体内蔵)(2P)

廃棄

- ☒ (UD−TTRイーサ)(U型筐体)(30C)(ANT付)
- ▼ (ONU)(補助ボックス内蔵)(LAN,2C)

※制御機の更新より前に、既設補助ボックスにONU設置スペースを確保し、ONU用コンセントを設置すること。

S=1:300

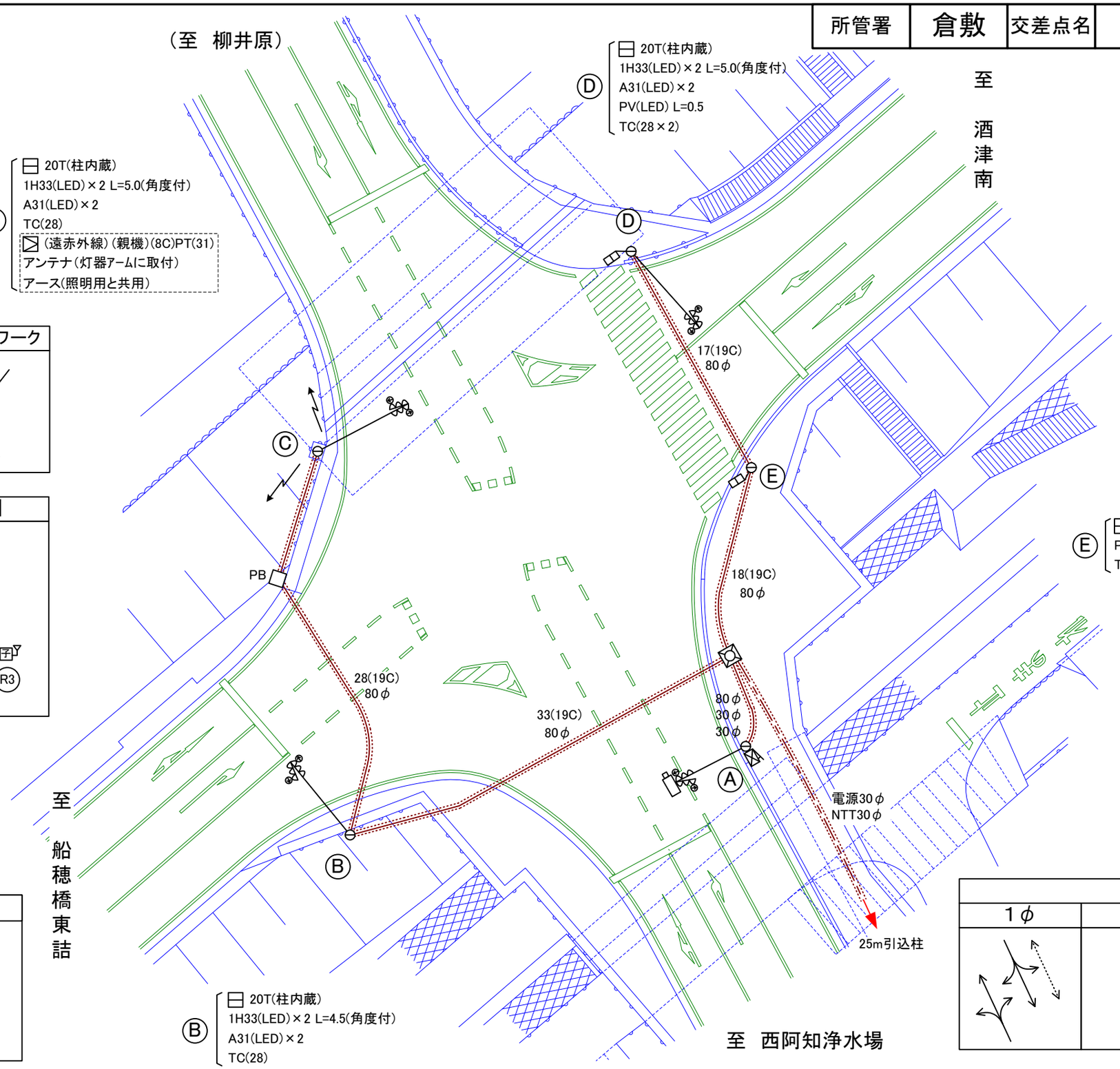

Ⓒ
- ⊟ 20T(柱内蔵)
- 1H33(LED)×2 L=5.0(角度付)
- A31(LED)×2
- TC(28)
- ⊠ (遠赤外線)(親機)(8C)PT(31)
- アンテナ(灯器ｱｰﾑに取付)
- アース(照明用と共用)

Ⓓ
- ⊟ 20T(柱内蔵)
- 1H33(LED)×2 L=5.0(角度付)
- A31(LED)×2
- PV(LED) L=0.5
- TC(28×2)

Ⓔ
- ⊟ 20T(柱内蔵)
- PV(LED) L=0.5
- TC(28)

Ⓐ
- ⊟ 30T(柱内蔵)
- 1H33(LED)×2 L=3.0(角度付)
- A31(LED)×2
- ☒ (UD−TTR)(U型筐体)(30C)
- ◪ (P)(補助ﾎﾞｯｸｽ内蔵)(VVR)
- ▼ (補助ﾎﾞｯｸｽ内蔵)(2P)
- ☒ 用取付架台(U型)
- 補助ボックス(U型)(H=400,両面扉)
- ⊠ 1H(画像)(4C)PT(31)
- (灯器アームに取付)
- ⊠ (遠赤外線)(親機)(8C)PT(31)
- アンテナ(灯器ｱｰﾑに取付)
- TC(28)
- アース(照明用と共用)

Ⓑ
- ⊟ 20T(柱内蔵)
- 1H33(LED)×2 L=4.5(角度付)
- A31(LED)×2
- TC(28)

UD伝送端末ネットワーク

TTR
イーサ
信号

11−358
新高梁大橋南

無線収容図

R2 → R1 → Ⓒ
R4 → Ⓐ ← R3

感知器収容図

D1 D2 D3 D4

交通流図

1φ	2φ	3φ	4φ

制御番号	123	交差点名	新高梁川大橋南	交差点番号	11-358

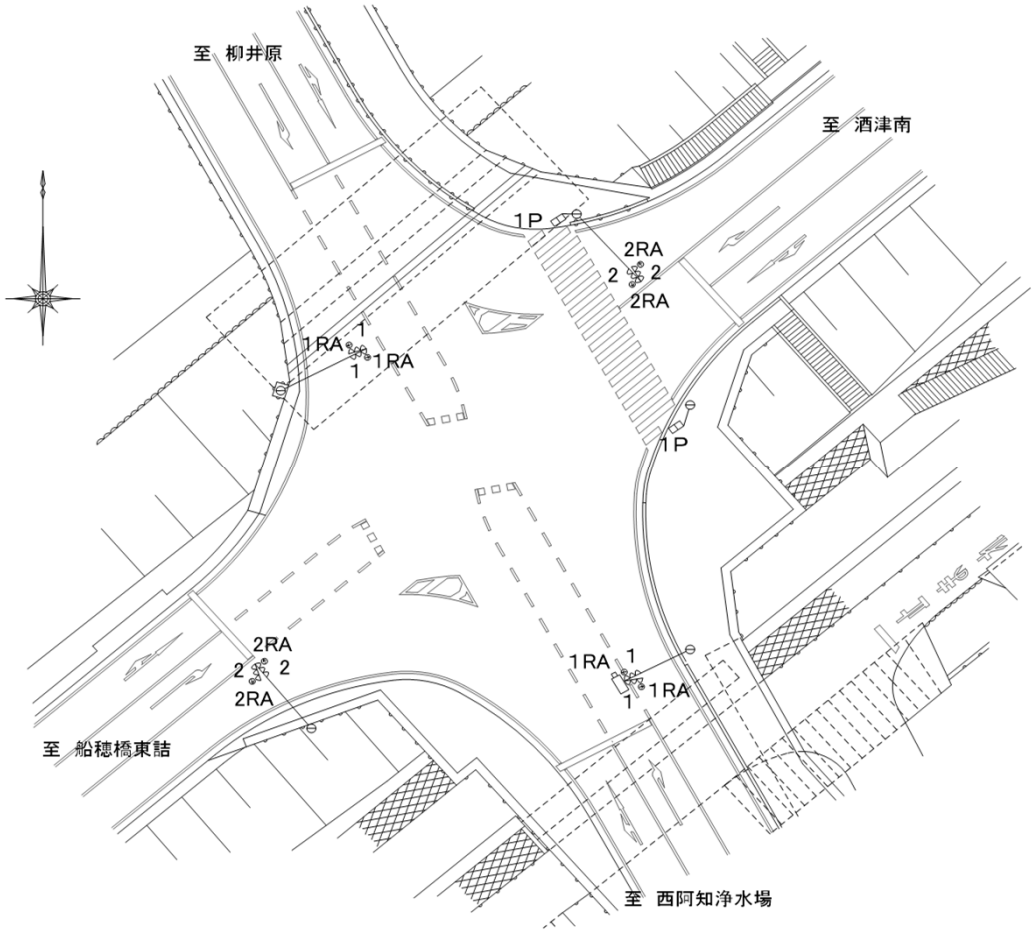

ステップ番号	1	2	3	4	5	6	7	8	9	10	11	12	13	14	15	16	17	18	19	20	21	22	閃光
ステップ名称	1 PG 1	1 PG 2	1 PW	1 PR	1 Y 1	1 RA	1 Y 2	1 R	2 PG	2 PW	2 PR	2 Y 1	2 RA	2 Y 2	2 R								
ソフト現示	1	2				3			4				5										
1 P			F																				
1					Y		Y																Y
1 R A																							
2 P										F													
2												Y		Y									R
2 R A																							
ギャップ						○																	
LONG / MIN																							
ステップ番号	1	2	3	4	5	6	7	8	9	10	11	12	13	14	15	16	17	18	19	20	21	22	
交通流図	N							A R							A R								サイクル
PU																							
PL																							
幅員																							
保 安																							
多 段																							

時間制御	閃光　0:00～5:00
備考	ギャップ感応　終日　短縮5秒、延長10秒、単位青3秒
変更日		変更時間		変更内容	制御機更新

機器		警交仕	型式	製造番号	製造年月	製造会社	機能
	制御機	1012 「版6」					UD-TTRイーサ内蔵 ギャップ感応機能

図番	8 − 16

所管署	玉島	交差点名	六条院東(13-9)

S=1:300

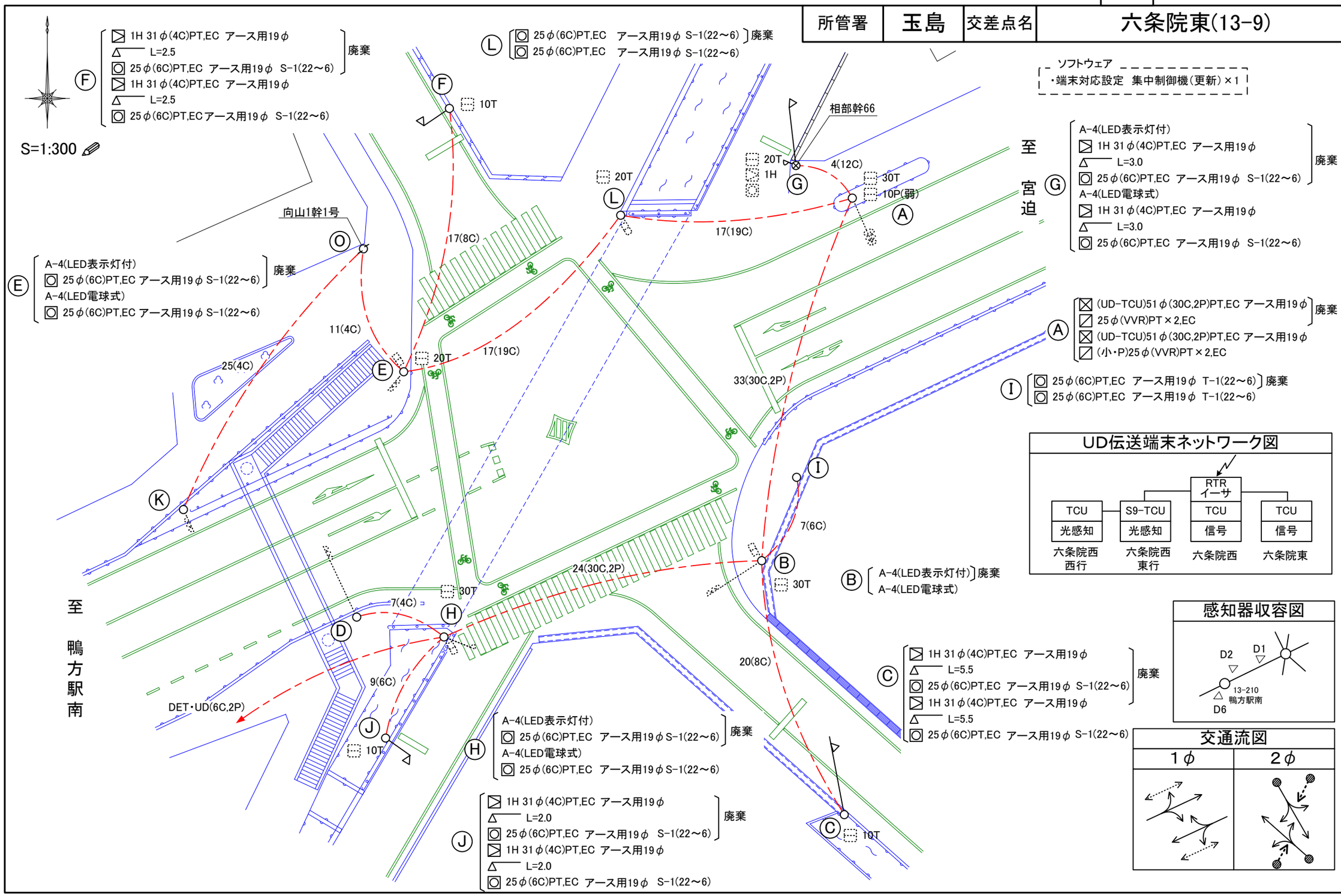

制御番号	71	交差点名	六条院東	交差点番号	13-9

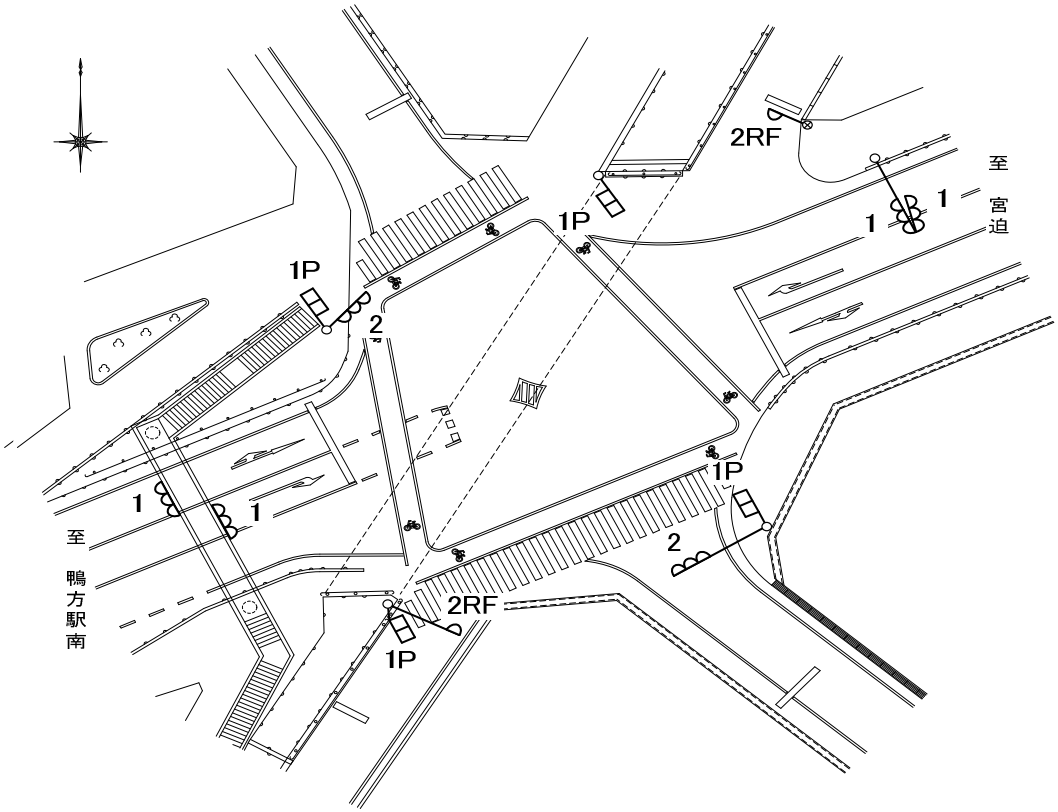

ステップ番号	1	2	3	4	5	6	7	8	9	10	11	12	13	14	15	16	17	18	19	20	21	22	閃光
ステップ名称	1 PG 1	1 PG 2	1 PW	1 PR	1 Y	1 R	2 PG 1	2 PG 2	2 PW	2 PR	2 Y	2 R											
ソフト現示	1	2					3	4															
1 P			F																				
1					Y																		Y
(2 P)									F														
2											Y												R
2 R F								RF	RF	RF													R
押ボ受付		O																					
LONG / MIN																							
ｽﾃｯﾌﾟ番号	1	2	3	4	5	6	7	8	9	10	11	12	13	14	15	16	17	18	19	20	21	22	
交通流図						A R						A R											サイクル
PU																							
PL																							
幅員																							
保 安																							
多 段																							

時間制御	半感 22:00～6:00
備考	
変更日	変更時間	変更内容	制御機更新

機器		警交仕	型式	製造番号	製造年月	製造会社	機能
	制御機	1012 「版6」					UD-TCU内蔵 リコール1機能

図番	8 − 17

所管署	玉島	交差点名	六条院西(13−10)

S=1:300

Ⓐ
- A−4(LED表示灯付)
- ☒ (UD−RTR,TCU)63φ(30C,10P)PT,EC アース用19φ
- ◪ 25φ(VVR)PT×2,EC
- ▼ 19φ(2P)PT×2,EC
- A−4(LED電球式)
- ☒ (UD−RTRイーサ,TCU)63φ(30C,10P)PT,EC アース用19φ
- ◪ (小・P)25φ(VVR)PT×2,EC
- ▼ (ONU)19φPT,EC 31φ(LAN,2C)PT

廃棄

※▼(ONU)は制御機更新日より前に仮設置すること。

ソフトウェア
- ・端末対応設定 集中制御機(更新)×1
- ・端末対応設定 UDネットワーク設定×1

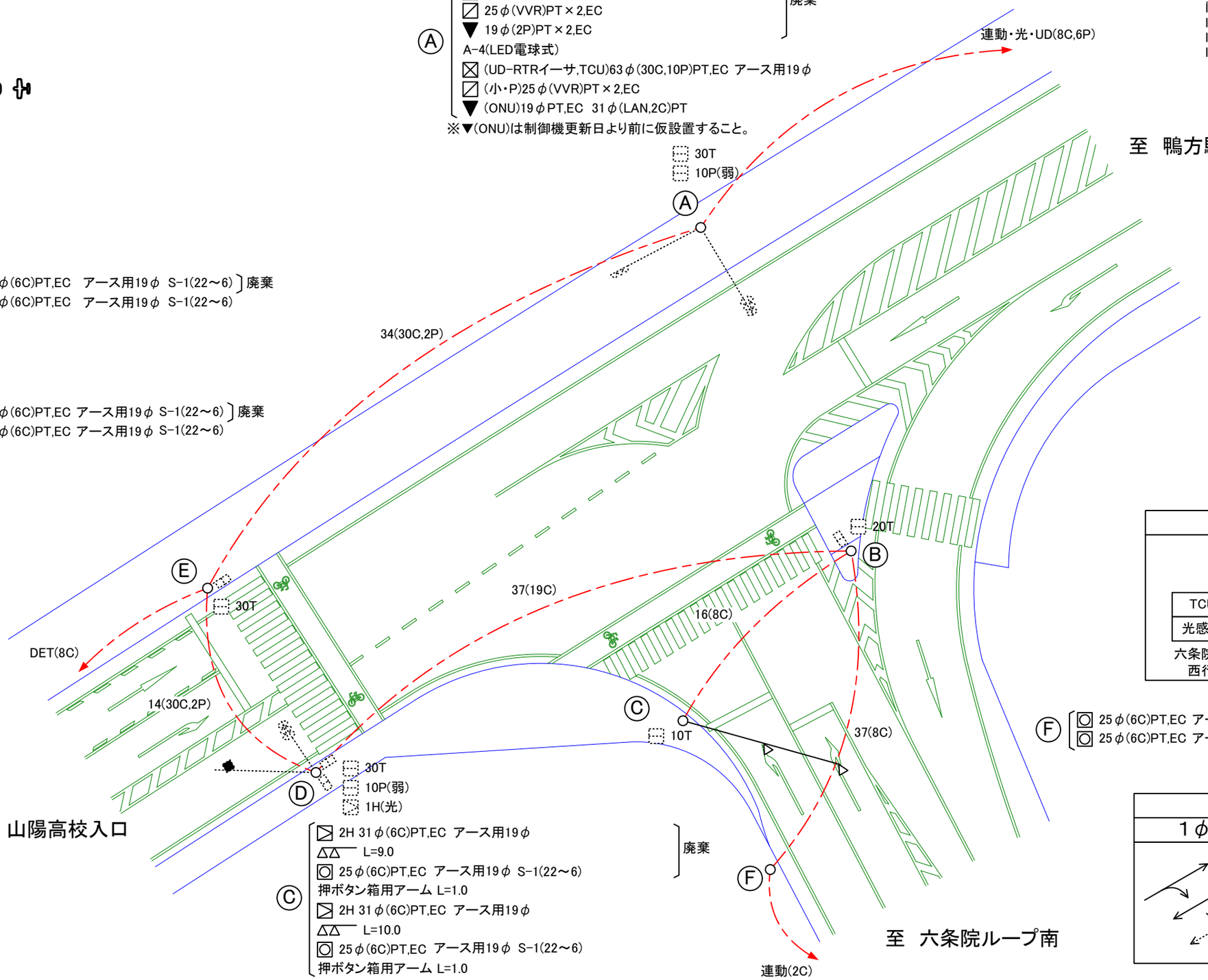

連動図

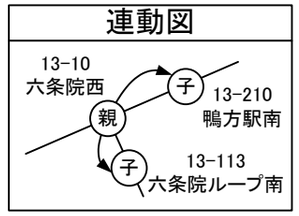

感知器収容図

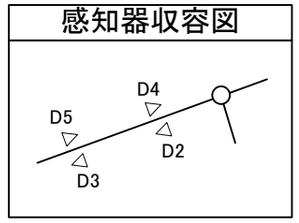

UD伝送端末ネットワーク図

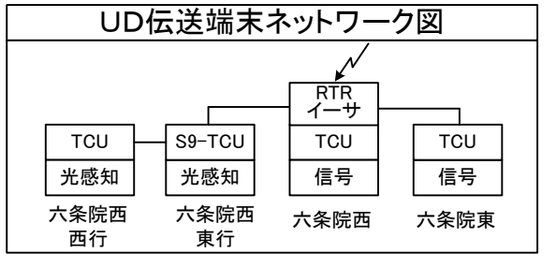

交通流図

1φ	2φ	3φ

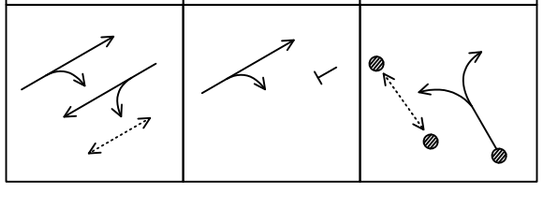

制御番号	72	交差点名	六条院西	交差点番号	13-10

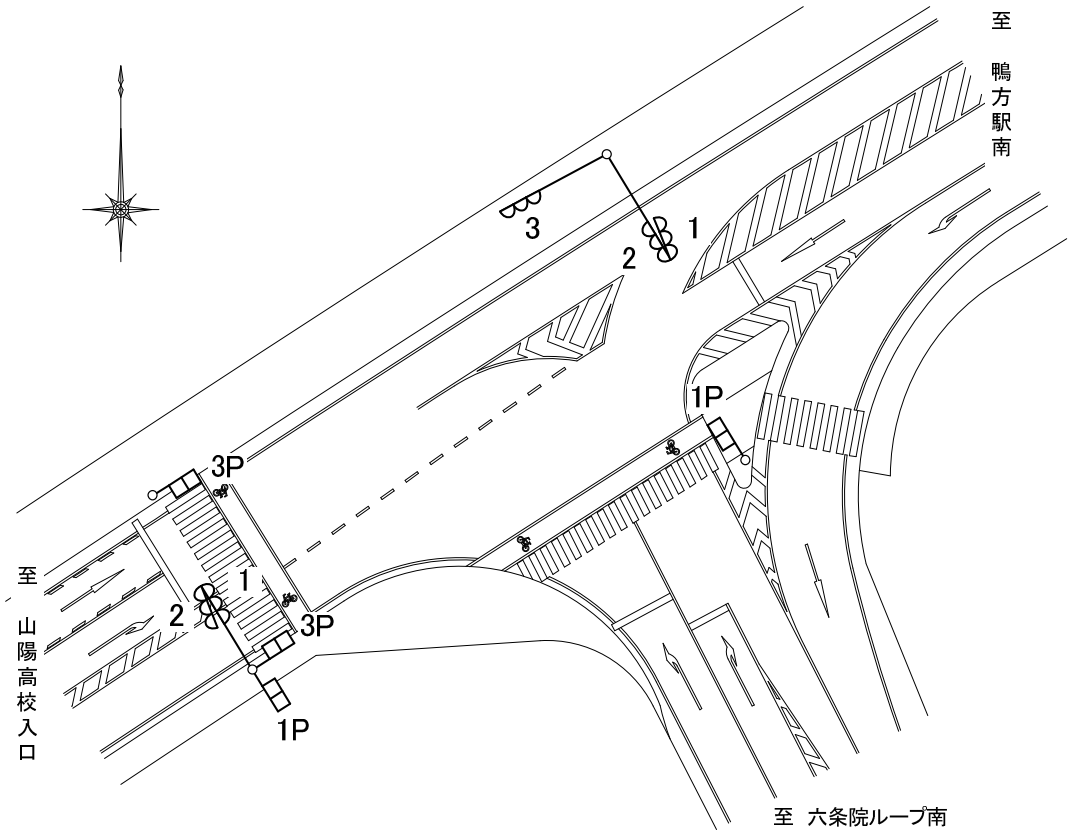

ステップ番号	1	2	3	4	5	6	7	8	9	10	11	12	13	14	15	16	17	18	19	20	21	22	閃光
ステップ名称	1 PG 1	1 PG 2	1 PW	1 PR	1 Y	2 G	2 Y	2 R	3 PG	3 PW	3 PR	3 Y	3 R										
ソフト現示	1	2				3			4														
1 P			F																				
1					Y																		Y
2							Y																Y
3 P										F													
3												Y											R
押ボ受付		○																					
LONG / MIN																							
ｽﾃｯﾌﾟ番号	1	2	3	4	5	6	7	8	9	10	11	12	13	14	15	16	17	18	19	20	21	22	
交通流図	N							A R					A R										サイクル
PU																							
PL																							
幅員																							
保 安																							
多 段																							

時間制御	半感 22:00～6:00
備考	
変更日	変更時間	変更内容	制御機更新

機器		警交仕	型式	製造番号	製造年月	製造会社	機能
	制御機	1012 「版6」					UD-TCU,RTRｲｰｻ内蔵 リコール1機能

図番	8 - 18

所管署	玉島	交差点名	唐船(13-11)

S=1:400

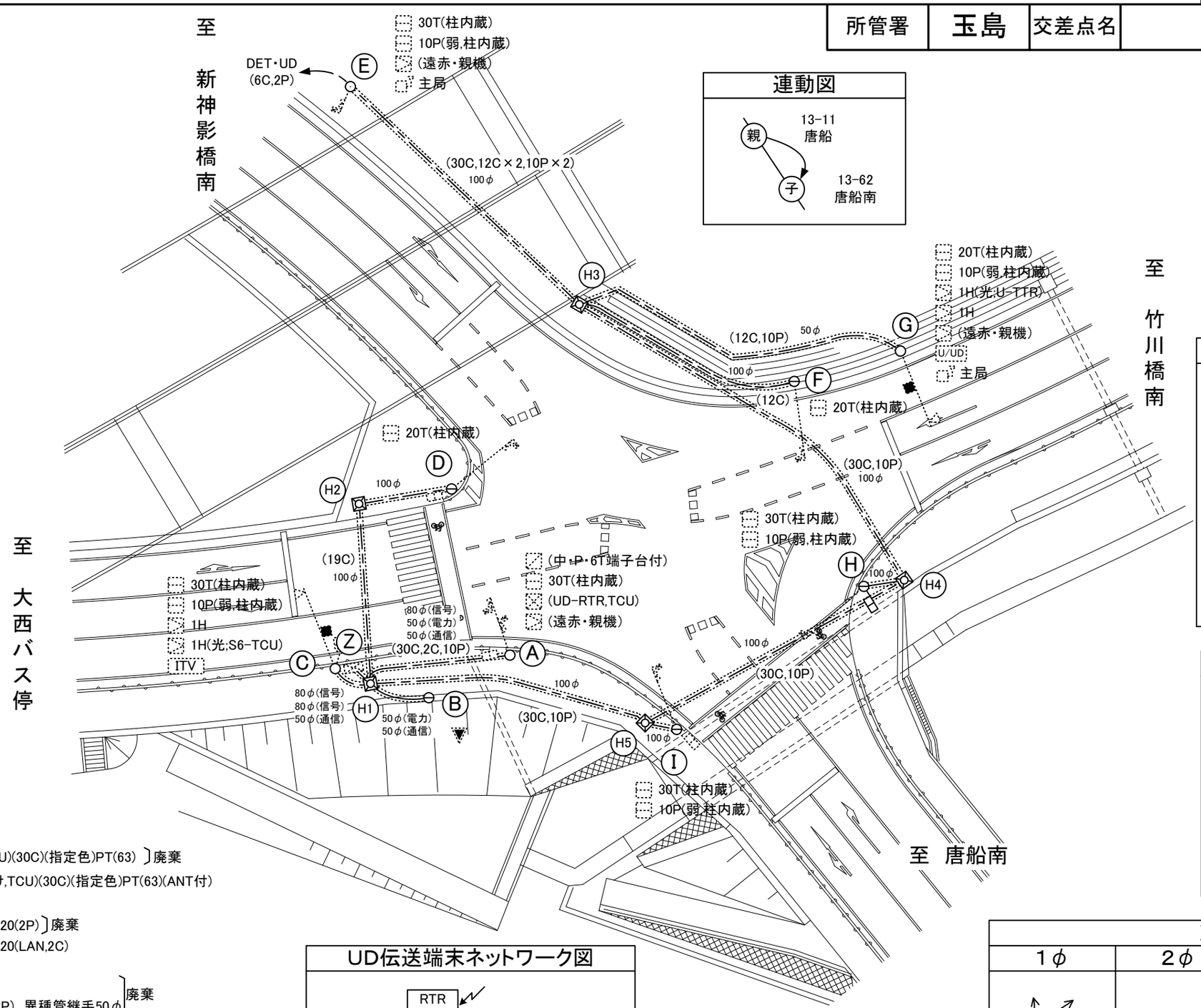

連動図

ソフトウェア
- ・端末対応設定 集中制御機(改良更新)
- ・端末対応設定 UDネットワーク設定×2

無線収容図

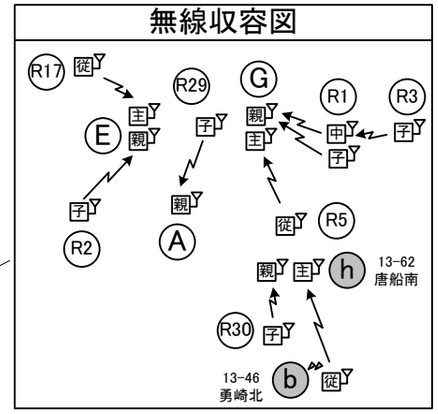

感知器収容図

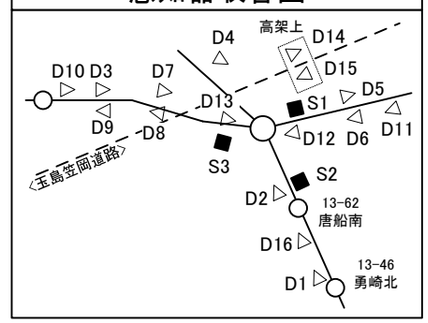

Ⓐ
- ☒ (UD-RTR,TCU)(30C)(指定色)PT(63) 〕廃棄
- ☒ (UD-RTRイーサ,TCU)(30C)(指定色)PT(63)(ANT付)

Ⓐ～(H1)～Ⓑ
- 20(2P) 〕廃棄
- 20(LAN,2C)

Ⓑ
- ▼ 19φPT,EC
- 立上り31φ2m(2P) 異種管継手50φ 〕廃棄
- ▼ (ONU)19φPT,EC
- 立上り31(LAN,2C)φ2m 異種管継手50φ

※▼(ONU)は制御機更新日より前に仮設置すること。

UD伝送端末ネットワーク図

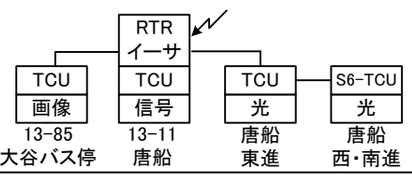

交通流図

1φ	2φ	3φ	4φ
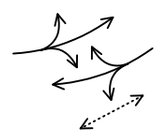	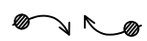	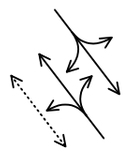	

制御番号	44	交差点名	唐船	交差点番号	13-11

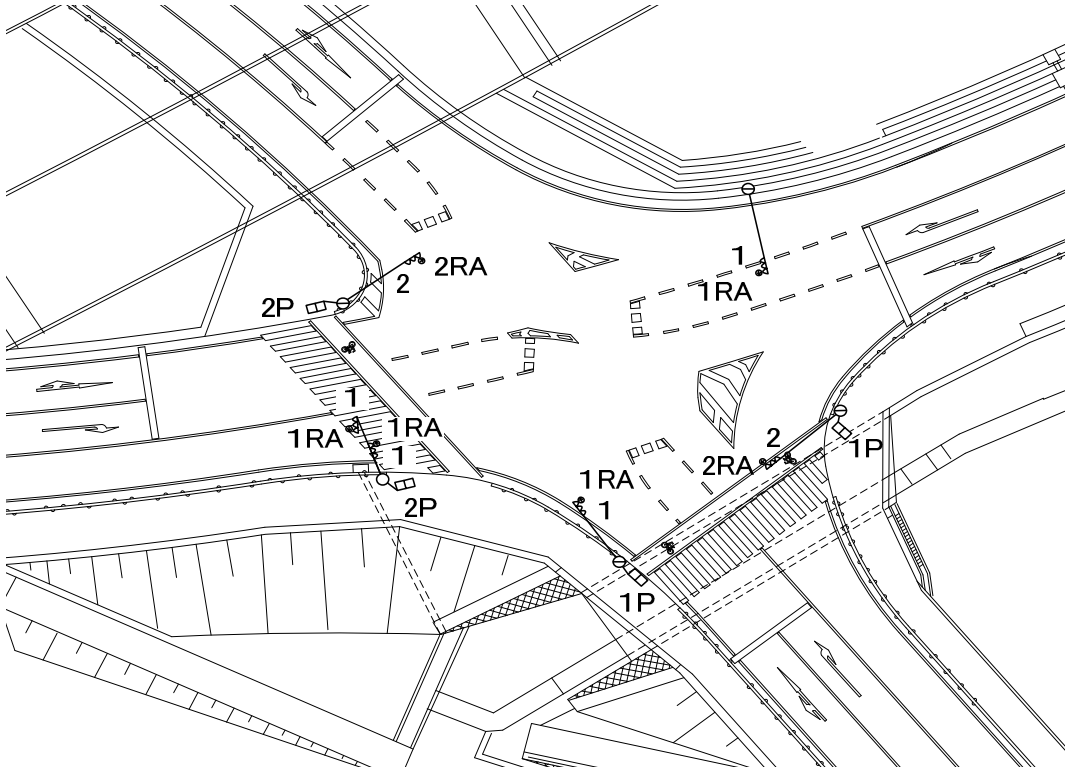

ステップ番号	1	2	3	4	5	6	7	8	9	10	11	12	13	14	15	16	17	18	19	20	21	22	閃光
ステップ名称	1 PG 1	1 PG 2	1 PW	1 PR	1 Y1	1 RA	1 Y2	1 R	2 PG	2 PW	2 PR	2 Y1	2 RA	2 Y2	2 R								
ソフト現示	1	2				3			4				5										
1 P			F																				
1					Y		Y																Y
1 R A																							
2 P										F													
2												Y		Y									R
2 R A																							
ギャップ感応						○																	
LONG / MIN																							
ｽﾃｯﾌﾟ番号	1	2	3	4	5	6	7	8	9	10	11	12	13	14	15	16	17	18	19	20	21	22	
交通流図								A R							A R								サイクル
PU																							
PL																							
幅員																							
保 安																							
多 段																							

N

機器		警交仕	型式	製造番号	製造年月	製造会社	機能
	制御機	1012 「版6」					UD-TCU,RTRｲｰｻ内蔵 ギャップ感応機能

時間制御	
備考	
変更日	変更時間	変更内容	制御機更新

図番	8 − 19	1 / 2

所管署	玉島	交差点名	手の際(13−14)

ソフトウェア
・端末対応設定　集中制御機(更新)×1
・端末対応設定　UDネットワーク設定×1

S=1:300

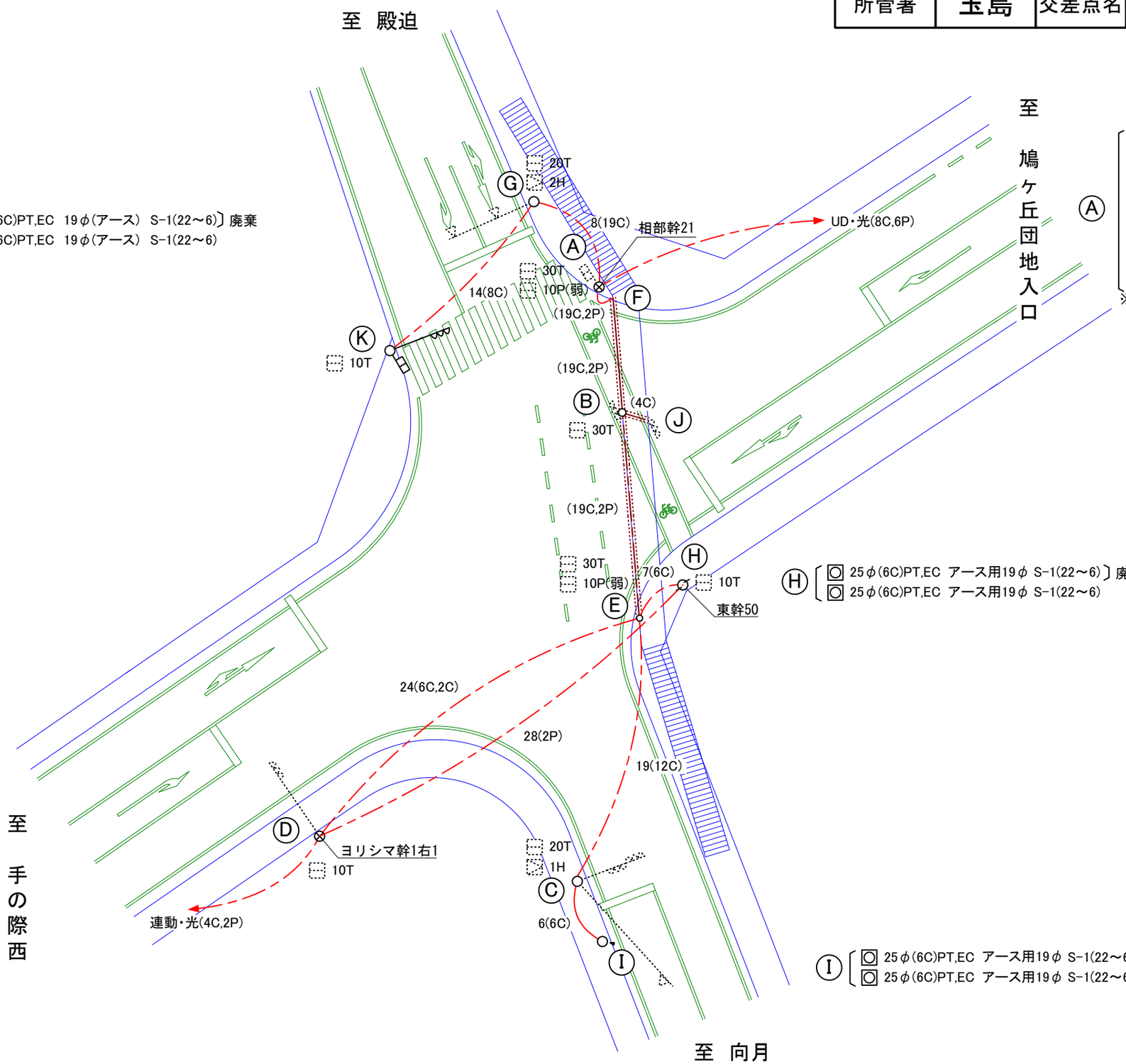

Ⓖ
- ◎ 25φ(6C)PT,EC　19φ(アース)　S−1(22〜6)　廃棄
- ◎ 25φ(6C)PT,EC　19φ(アース)　S−1(22〜6)

Ⓐ
- ☒ (UD−RTR,TCU)63φ(30C,10P)PT,EC アース用19φ
- ◪ 25φ(VVR)PT×2,EC
- ▼ 19φ(CVV)PT×2,EC
- ◎ 25φ(6C)PT,EC アース用19φ S−1(22〜6)

廃棄

- ☒ (UD−RTRイーサ,TCU)63φ(30C,10P)PT,EC アース用19φ
- ◪ (小・P)25φ(VVR)PT×2,EC
- ▼ (ONU)19φPT,EC　31φ(LAN,2C)PT
- ◎ 25φ(6C)PT,EC アース用19φ S−1(22〜6)

※▼(ONU)は制御機更新日より前に仮設置すること。

Ⓗ
- ◎ 25φ(6C)PT,EC　アース用19φ S−1(22〜6)　廃棄
- ◎ 25φ(6C)PT,EC　アース用19φ S−1(22〜6)

Ⓘ
- ◎ 25φ(6C)PT,EC　アース用19φ S−1(22〜6)　廃棄
- ◎ 25φ(6C)PT,EC　アース用19φ S−1(22〜6)

交通流図	
1φ	2φ

図番	8 − 19	2 / 2

所管署	玉島	交差点名	手の際(13−14)

R1　相部幹22
R3　寄島幹1右2
R4　寄島幹1右3
R5　寄島幹1右4
R7　寄島幹1右5
R8　寄島幹1右6
R9　ﾋﾗｲｶﾝ22左2
R10　ﾋﾗｲｶﾝ22左1
R11　平井幹22
R12　平井幹21
R13　平井幹20
R14　平井幹19
R15　平井幹18
R16　平井幹17
R17　平井幹16

連動図

子 13−112 里見
子 13−70 手の際西
親 13−14 手の際

無線収容図

R18 R2 R19 E
13−14 手の際
13−55 鳩ケ丘団地入口

感知器収容図

S1 S2

UD伝送端末ネットワーク図

RTR イーサ
S6−TCU 光 手の際西進
UD−TCU 光 手の際東進
TCU 信号 13−14 手の際
TCU 信号 13−55 鳩ヶ丘団地入口

13−14 手の際

A: 10T / 10P(弱) / 1H(光;UD−TCU)
R1 38(8C,6P) R2
40(8C,6P)
G 20T
(6C)
A 30T / 10P(弱) / (UD−RTRイーサ,TCU)
F (19C,2P)
K 10T
B 30T
(ONU)
(19C,2P) H 10T
R2 (6C) E 30T / 10P(弱)
主局 39φ(4C,2P)PT,EC アース用19φ アンテナ
主局 39φ(4C,2P)PT,EC アース用19φ アンテナ
廃棄
(8C,2P)
D 10T
(12C)
C 20T
(6C) I
R3 52(4C,2P)
10T / 1H(光;S6−TCU)
R4 (2C) 5P (2C)
R5 (2C)
R7 (2C)
R8 (2C)
a 20P
37

13−70 手の際西

b

13−112 里見

a 30T
e 30T (30C)
(30C)
d 20T
(12C)
c
b 47 20T
R17 44
R16 44
R15 47
R14 47
R13 42
R12 58
R11 26
R10 58
R9

13−55 鳩ヶ丘団地入口

R18 中継局 31φPT,EC アース用19φ アンテナ L=0.5
中継局 31φPT,EC アース用19φ アンテナ L=0.5
廃棄
R18 191 e
A
R19 180
R19 中継局 31φPT,EC アース用19φ アンテナ L=0.5
中継局 31φPT,EC アース用19φ アンテナ L=0.5
廃棄
a 20P
b 20P
c
(30C)
e 30P / 10P(弱) / (UD−TCU)
d 15P
e 従局 39φ(4C,2P)PT,EC アース用19φ アンテナ
従局 39φ(4C,2P)PT,EC アース用19φ アンテナ
廃棄

至 平井バス停西
至 山陽高校入口

制御番号	74	交差点名	手の際	交差点番号	13-14

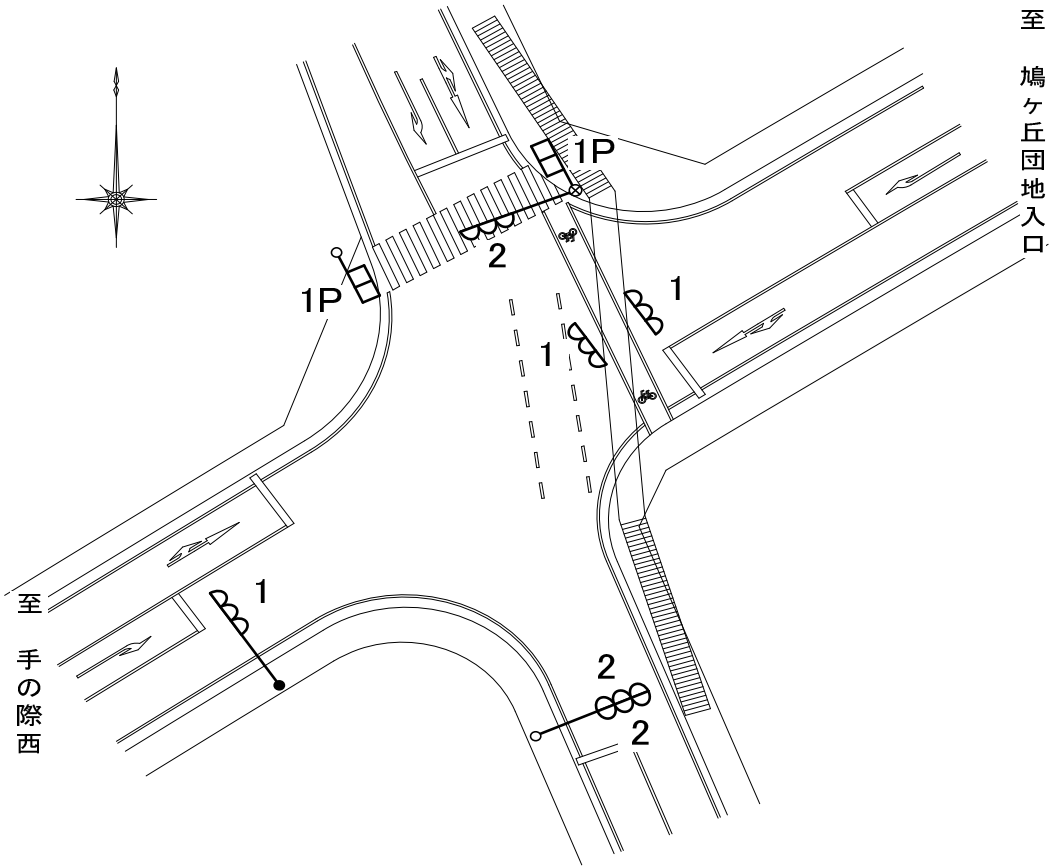

ステップ番号	1	2	3	4	5	6	7	8	9	10	11	12	13	14	15	16	17	18	19	20	21	22	閃光
ステップ名称	1 PG 1	1 PG 2	1 PW	1 PR	1 Y	1 R	2 PG	2 PW	2 PR	2 Y	2 R												
ソフト現示	1	2					3																
1 P			F																				
1					Y																		Y
(2 P)								F															
2										Y													R
連動用																							
押ボ受付		○																					
LONG / MIN																							
ｽﾃｯﾌﾟ番号	1	2	3	4	5	6	7	8	9	10	11	12	13	14	15	16	17	18	19	20	21	22	
交通流図	N					A R					A R												サイクル
PU																							
PL																							
幅員																							
保 安																							
多 段																							
時間制御	半感 22:00～6:00																						
備考																							
変更日					変更時間					変更内容	制御機更新												

機器		警交仕	型式	製造番号	製造年月	製造会社	機能
	制御機	1012 「版6」					UD-TCU,RTRｲｰｻ内蔵 リコール1機能

図番	8 − 20

所管署	玉島	交差点名	佐方バス停(13-40)

S=1:400

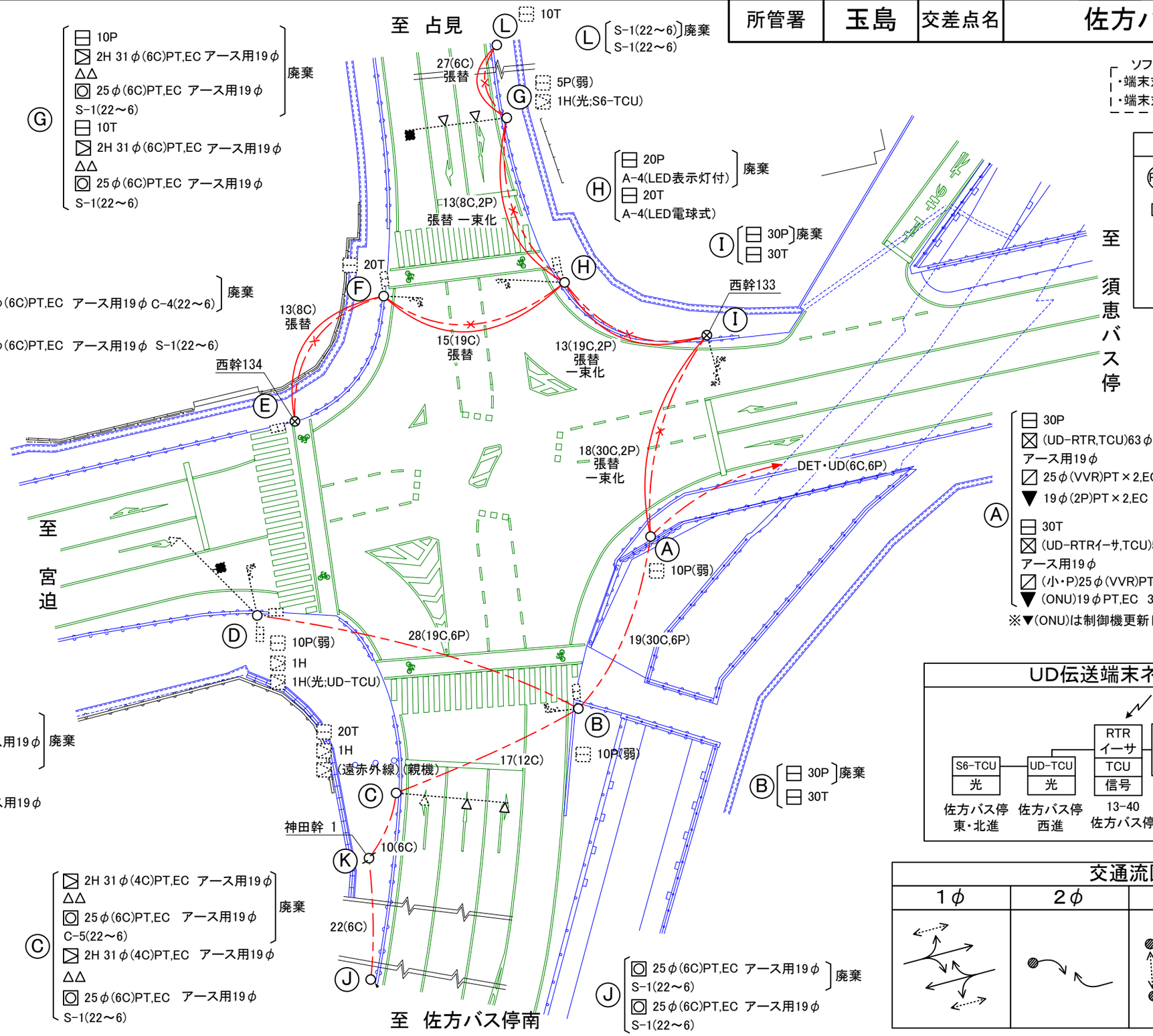

ソフトウェア
・端末対応設定 集中制御機(更新)
・端末対応設定 UDネットワーク設定×2

無線収容図

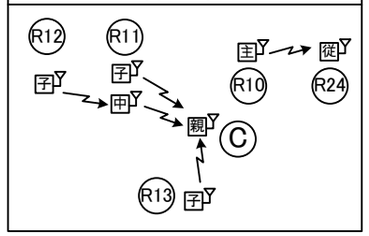

UD伝送端末ネットワーク図

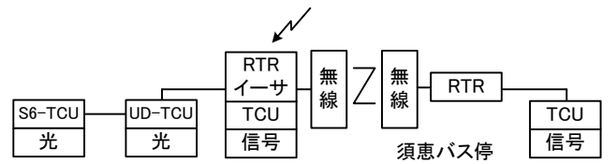

感知器収容図

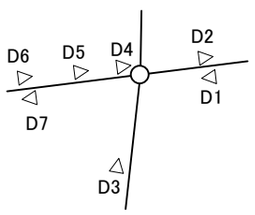

交通流図

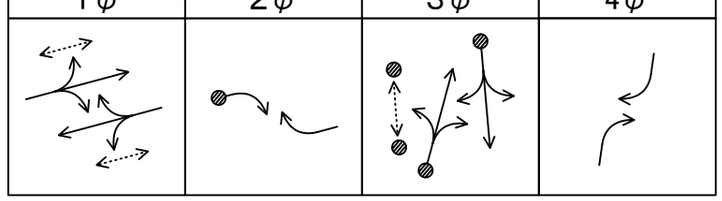

制御番号	70	交差点名	佐方バス停	交差点番号	13-40

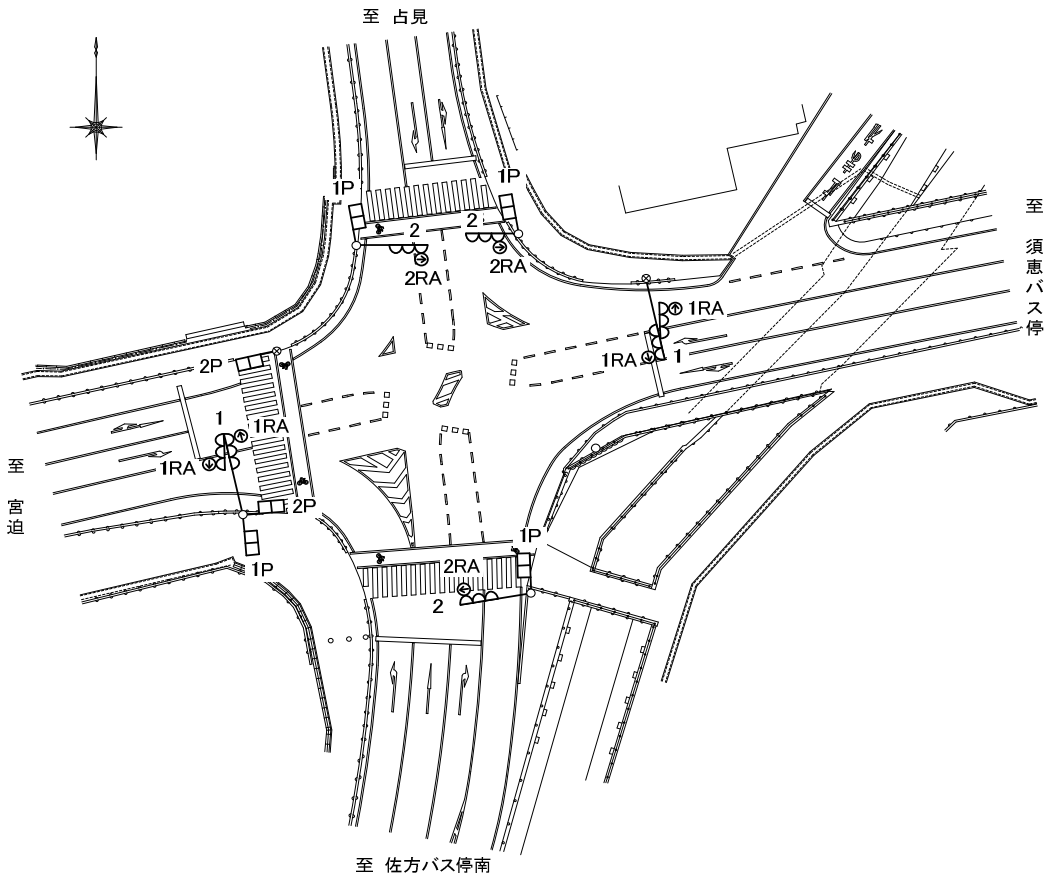

ステップ番号	1	2	3	4	5	6	7	8	9	10	11	12	13	14	15	16	17	18	19	20	21	22	閃光
ステップ名称	1 PG 1	1 PG 2	1 PW	1 PR	1 Y 1	1 RA	1 Y 2	1 R	2 PG	2 PW	2 PR	2 Y 1	2 RA	2 Y 2	2 R								
ソフト現示	1	2				3			4				5										
1 P			F																				
1					Y		Y																Y
1 R A																							
2 P										F													
2												Y		Y									R
2 R A																							
ギャップ感応						○																	
押ボ受付		○																					
LONG / MIN																							
ステップ番号	1	2	3	4	5	6	7	8	9	10	11	12	13	14	15	16	17	18	19	20	21	22	
交通流図								A R							A R								サイクル
PU																							
PL																							
幅員																							
保 安																							
多 段																							

時間制御	半感 22:00～6:00
備考	ギャップ感応 短縮__秒 延長__秒
変更日	変更時間	変更内容	制御機更新

機器		警交仕	型式	製造番号	製造年月	製造会社	機能
	制御機	1012 「版6」					UD-TCU,RTRイーサ内蔵 リコール1機能 ギャップ感応機能

図番	8 - 21

所管署	玉島	交差点名	鳩ヶ丘団地入口(13-55)

S=1:250

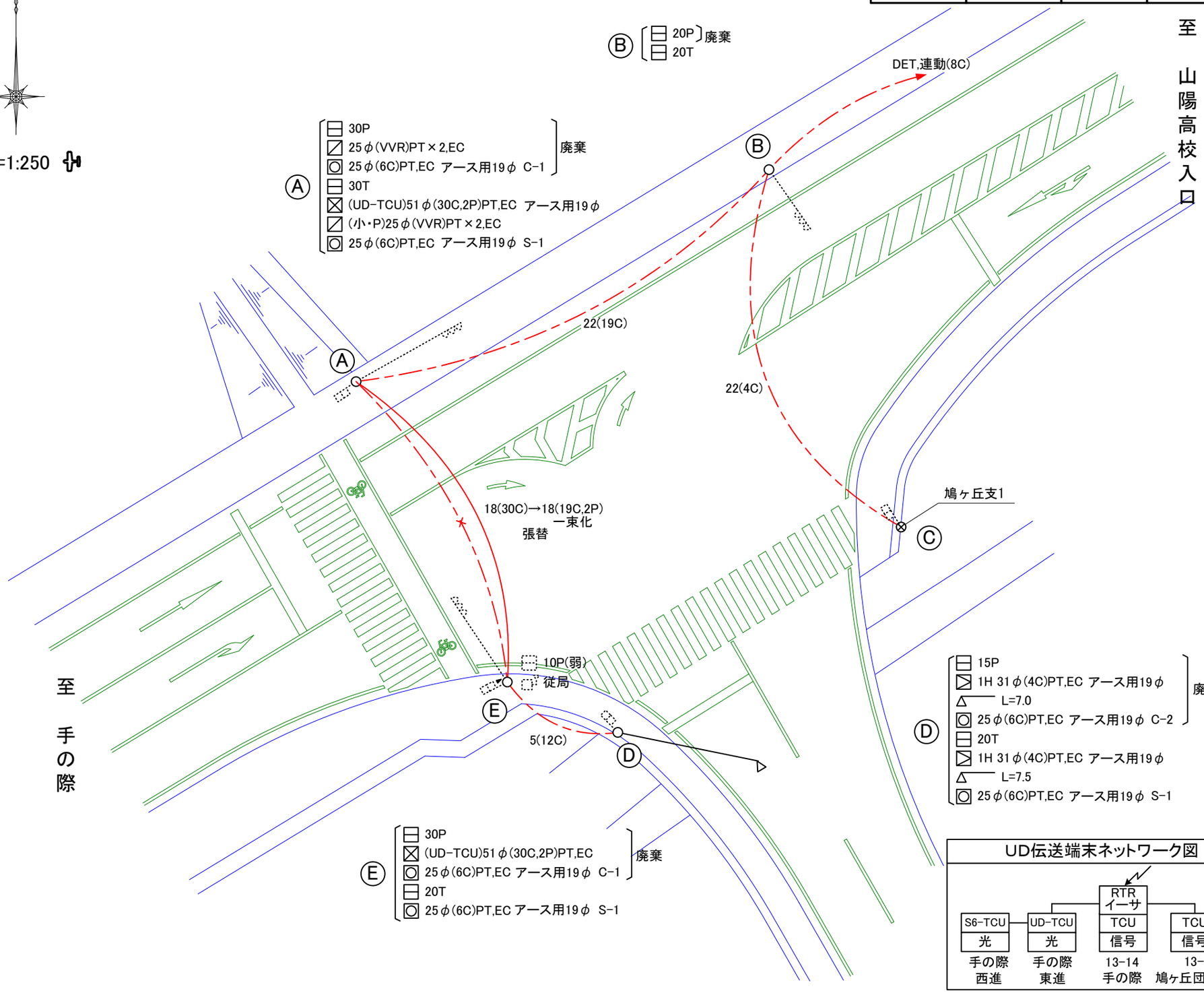

ソフトウェア
・端末対応設定 集中制御機(更新)×1

連動図

親 13-55 鳩ヶ丘団地入口
子 13-58 山陽高校入口

感知器収容図

D2
D1
13-58
山陽高校入口

無線収容図

R18
R2
R19
主
中
中
従
E
13-14
手の際
13-55
鳩ヶ丘団地入口

UD伝送端末ネットワーク図

S6-TCU	UD-TCU	RTR イーサ	TCU	TCU
光	光		信号	信号
手の際 西進	手の際 東進		13-14 手の際	13-55 鳩ヶ丘団地入口

交通流図

1φ　2φ

制御番号	73	交差点名	鳩ケ丘団地入口	交差点番号	13-55

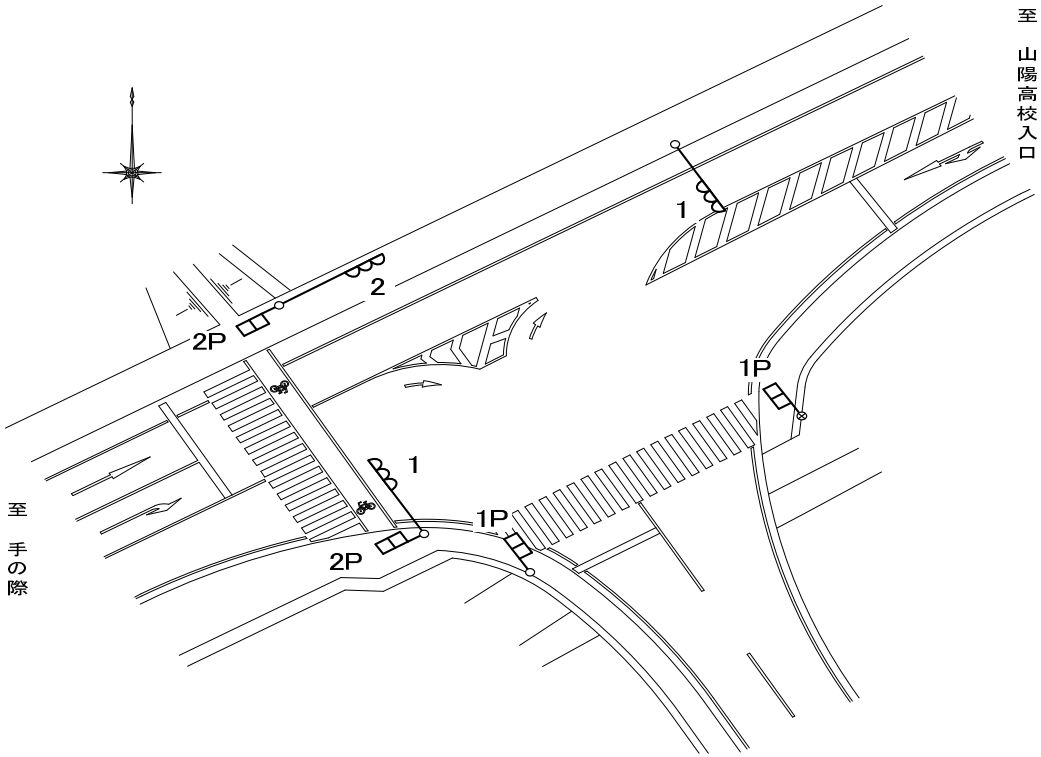

ステップ番号	1	2	3	4	5	6	7	8	9	10	11	12	13	14	15	16	17	18	19	20	21	22	閃光
ステップ名称	1 PG 1	1 PG 2	1 PW	1 PR	1 Y	1 R	2 PG	2 PW	2 PR	2 Y	2 R												
ソフト現示	1	2					3																
1 P			F																				
1					Y																		Y
2 P								F															
2										Y													R
連動用																							
押ボ受付		○																					
LONG / MIN																							
ｽﾃｯﾌﾟ番号	1	2	3	4	5	6	7	8	9	10	11	12	13	14	15	16	17	18	19	20	21	22	
交通流図						A					A												
						R					R												サイクル
PU																							
PL																							
幅員																							
保 安																							
多 段																							

時間制御	半感 8:00～7:00
備考	
変更日	変更時間	変更内容	制御機更新

機器		警交仕	型式	製造番号	製造年月	製造会社	機能
	制御機	1012 「版6」					UD-TCU内蔵 リコール1機能