

犯罪抑止総合対策推進状況

令和7年12月末(確定値)


Emergency Warning Emergency Warning Emergency Warning Emergency Warning Emergency Warning Emergency Warning

緊急特別警報発令

岡山警察

特殊詐欺

令和7年10月末現在、岡山県内の特殊詐欺認知件数は250件に迫り、被害額は10億円を超え、件数、金額共に平成28年以降で最悪となるなど、極めて危機的な状況です。今年の特徴として「二七警察詐欺」が多発しており、また10月に入ってから「息子をかたるオレオレ詐欺」が激増しています!




偽

こちら
●●県警です
あなたに
逮捕状出てます

偽装警察増殖

警察官をかたり、捜査名目で振込をさせる
「二七警察詐欺」が多発しています。



もしもし、俺だけど…風邪ひいて声がおかしいんだけど…

偽装息子激増

息子をかたり、「税金の支払いでお金が必要」などとして現金等をだまし取る
「息子がたりのオレオレ詐欺」が激増しています。

被害を防止するために…

- 電話でお金の話がでたら、いったん電話を切り、すぐに家族などに相談しましょう!
- 常に留守番電話機能を設定しておく
- 防犯機能付き電話を利用する
- 事前に家族の合い言葉を決めておく
- 個人情報や暗証番号を教えない
- 電話をかけてきた家族に自分から電話して確認する

ホンモノはゼツタイにしません!

- SNSでメッセージを送りません
- お金を振り込ませる要求はしません
- 逮捕状をSNSで見せたりしません

警察を名乗る者から電話があった場合も、相手の「所属、担当部署、氏名、内線番号」を確認して一旦電話を切り、最寄りの警察署に連絡してください

Emergency Warning Emergency Warning Emergency Warning Emergency Warning Emergency Warning Emergency Warning



特殊詐欺被害防止
キャラクター
カウウさん



おかやまけんけい
ももくん



おかやまけんけい
ももかちゃん



特殊詐欺被害防止
キャラクター
ハシビロくん

●市町村別刑法犯認知状況(令和7年12月末)

| | | 刑 法 犯 認 知 件 数 | | | |
|--------|-------|---------------|------------|--------|---------|
| | | 令和07年1～12月 | 令和06年1～12月 | 増減数 | 増減率 |
| 県 | 下 | 10,267 | 9,726 | 541 | 5.6% |
| | 岡山市 | 4,959 | 4,941 | 18 | 0.4% |
| | 岡山市以外 | 5,308 | 4,785 | 523 | 10.9% |
| 市 | 部 | 9,890 | 9,321 | 569 | 6.1% |
| | 岡山市 | 4,959 | 4,941 | 18 | 0.4% |
| | 北 区 | 2,790 | 2,927 | -137 | -4.7% |
| | 中 区 | 801 | 681 | 120 | 17.6% |
| | 東 区 | 314 | 353 | -39 | -11.0% |
| | 南 区 | 1,054 | 980 | 74 | 7.6% |
| | 倉敷市 | 2,746 | 2,403 | 343 | 14.3% |
| | 津山市 | 489 | 399 | 90 | 22.6% |
| | 玉野市 | 199 | 201 | -2 | -1.0% |
| | 笠岡市 | 271 | 195 | 76 | 39.0% |
| | 井原市 | 89 | 110 | -21 | -19.1% |
| | 総社市 | 244 | 260 | -16 | -6.2% |
| | 高梁市 | 104 | 64 | 40 | 62.5% |
| | 新見市 | 46 | 69 | -23 | -33.3% |
| | 備前市 | 99 | 99 | | |
| | 瀬戸内市 | 159 | 146 | 13 | 8.9% |
| | 赤磐市 | 125 | 141 | -16 | -11.3% |
| | 真庭市 | 129 | 92 | 37 | 40.2% |
| | 美作市 | 82 | 61 | 21 | 34.4% |
| | 浅口市 | 149 | 140 | 9 | 6.4% |
| 町 村 部 | 部 | 290 | 302 | -12 | -4.0% |
| | 和気町 | 40 | 51 | -11 | -21.6% |
| | 早島町 | 42 | 48 | -6 | -12.5% |
| | 里庄町 | 33 | 52 | -19 | -36.5% |
| | 矢掛町 | 40 | 30 | 10 | 33.3% |
| | 新庄村 | | 2 | -2 | -100.0% |
| | 鏡野町 | 15 | 15 | | |
| | 勝央町 | 45 | 34 | 11 | 32.4% |
| | 奈義町 | 8 | 12 | -4 | -33.3% |
| | 西栗倉村 | 2 | 2 | | |
| | 久米南町 | 17 | 9 | 8 | 88.9% |
| | 美咲町 | 32 | 33 | -1 | -3.0% |
| | 吉備中央町 | 16 | 14 | 2 | 14.3% |
| その他県外等 | 87 | 103 | -16 | -15.5% | |

●市町村別刑法犯認知件数、窃盗犯多発手口(令和7年12月末)

| | 認知件数 | 多 発 手 口 | | | | | |
|-------------|--------|---------|-------|--------|-------|--------|-------|
| | | 第 1 位 | 第 2 位 | 第 3 位 | 第 4 位 | 第 5 位 | 第 6 位 |
| 県 下 | 10,267 | 自転車盗 | 2,971 | 万引き | 1,319 | 車上ねらい | 364 |
| 市 部 | 9,890 | | | | | | |
| 岡 山 市 | 4,959 | | | | | | |
| 北 区 | 2,790 | 自転車盗 | 1,150 | 万引き | 362 | 車上ねらい | 66 |
| 中 区 | 801 | 自転車盗 | 252 | 万引き | 108 | 学校荒し | 41 |
| 東 区 | 314 | 自転車盗 | 85 | 万引き | 41 | 倉庫荒し | 9 |
| 南 区 | 1,054 | 自転車盗 | 259 | 万引き | 116 | 車上ねらい | 72 |
| 倉 敷 市 | 2,746 | 自転車盗 | 834 | 万引き | 383 | 車上ねらい | 100 |
| 津 山 市 | 489 | 自転車盗 | 92 | 万引き | 92 | オートバイ盗 | 22 |
| 玉 野 市 | 199 | 自転車盗 | 39 | 万引き | 24 | 車上ねらい | 14 |
| 笠 岡 市 | 271 | 自転車盗 | 31 | 万引き | 20 | 車上ねらい | 5 |
| 井 原 市 | 89 | 自転車盗 | 15 | 万引き | 8 | 車上ねらい | 2 |
| 総 社 市 | 244 | 自転車盗 | 43 | 万引き | 33 | 車上ねらい | 22 |
| 高 梁 市 | 104 | 自転車盗 | 17 | オートバイ盗 | 13 | 万引き | 10 |
| 新 見 市 | 46 | 自転車盗 | 11 | 万引き | 6 | 払出盗 | 5 |
| 備 前 市 | 99 | 自転車盗 | 12 | 万引き | 8 | 車上ねらい | 5 |
| 瀬 戸 内 市 | 159 | 自転車盗 | 35 | 万引き | 21 | 職場ねらい | 4 |
| 赤 磐 市 | 125 | 万引き | 17 | 自転車盗 | 10 | 職場ねらい | 4 |
| 真 庭 市 | 129 | 万引き | 11 | 自転車盗 | 10 | 事務所荒し | 10 |
| 美 作 市 | 82 | 万引き | 11 | 職場ねらい | 6 | さい銭ねらい | 3 |
| 浅 口 市 | 149 | 自転車盗 | 33 | 万引き | 18 | 工事場ねらい | 5 |
| 町 村 部 | 290 | | | | | | |
| 和 気 町 | 40 | 自転車盗 | 12 | 万引き | 2 | 倉庫荒し | 1 |
| 早 島 町 | 42 | 自転車盗 | 11 | 工事場ねらい | 4 | 置引き | 2 |
| 里 庄 町 | 33 | 自転車盗 | 7 | 万引き | 3 | 置引き | 1 |
| 矢 掛 町 | 40 | 万引き | 10 | 部品ねらい | 2 | 自転車盗 | 2 |
| 新 庄 村 | | | | | | | |
| 鏡 野 町 | 15 | 万引き | 3 | 車上ねらい | 1 | 倉庫荒し | 1 |
| 勝 央 町 | 45 | 職場ねらい | 7 | 万引き | 7 | 自転車盗 | 5 |
| 奈 義 町 | 8 | 職場ねらい | 3 | 自転車盗 | 1 | | |
| 西 粟 倉 村 | 2 | 工事場ねらい | 1 | | | | |
| 久 米 南 町 | 17 | さい銭ねらい | 2 | 部品ねらい | 1 | 自転車盗 | 1 |
| 美 咲 町 | 32 | 自転車盗 | 3 | 車上ねらい | 2 | 万引き | 1 |
| 吉 備 中 央 町 | 16 | 万引き | 3 | 自動車盗 | 3 | さい銭ねらい | 1 |
| そ の 他 県 外 等 | 87 | | | | | | |

●警察署別刑法犯認知状況(令和7年12月末)

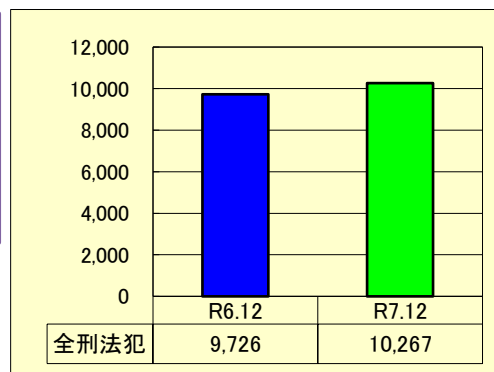
| | | 刑 認 法 知 件 犯 数 | 凶 悪 犯 | 粗 暴 犯 | 窃 盗 犯 | 窃 盗 犯 | | | 知 能 犯 | 風 俗 犯 | そ 刑 の 法 他 犯 |
|------|-------|---------------------------------|-------------|-------------|-------------|-------------|------------------|------------------|-------------|-------------|----------------------------|
| | | | | | | 侵 入 盗 | 乗 り 物 盗 | 非 侵 入 盗 | | | |
| 県下 | R7.12 | 10,267 | 89 | 817 | 6,970 | 561 | 3,239 | 3,170 | 876 | 316 | 1,199 |
| | 対前年比 | 5.6% | 20.3% | 3.4% | 2.7% | 5.3% | 5.1% | 0.0% | 16.8% | 61.2% | 6.1% |
| 岡山中央 | R7.12 | 1,857 | 19 | 108 | 1,339 | 84 | 678 | 577 | 121 | 47 | 223 |
| | 対前年比 | 9.4% | 111.1% | -18.2% | 8.2% | 104.9% | 16.9% | -6.3% | 39.1% | 27.0% | 13.8% |
| 岡山東 | R7.12 | 255 | 3 | 25 | 163 | 12 | 64 | 87 | 22 | 1 | 41 |
| | 対前年比 | -15.0% | 200.0% | 4.2% | -27.9% | -33.3% | -17.9% | -33.1% | 37.5% | -80.0% | 46.4% |
| 岡山西 | R7.12 | 1,535 | 10 | 109 | 1,138 | 48 | 714 | 376 | 84 | 43 | 151 |
| | 対前年比 | -9.5% | | -3.5% | -7.1% | -14.3% | -6.9% | -6.5% | -37.3% | 59.3% | -19.3% |
| 岡山南 | R7.12 | 1,249 | 4 | 120 | 810 | 111 | 326 | 373 | 150 | 28 | 137 |
| | 対前年比 | 4.7% | -63.6% | 15.4% | 1.3% | 24.7% | -0.9% | -2.4% | 19.0% | 16.7% | 7.0% |
| 岡山北 | R7.12 | 39 | | 2 | 28 | 3 | 10 | 15 | 2 | 3 | 4 |
| | 対前年比 | -42.6% | -100.0% | -66.7% | -45.1% | -75.0% | 42.9% | -53.1% | -50.0% | | -33.3% |
| 赤磐 | R7.12 | 189 | 3 | 16 | 116 | 24 | 44 | 48 | 27 | 7 | 20 |
| | 対前年比 | -5.5% | 50.0% | -15.8% | -25.2% | 14.3% | 41.9% | -53.4% | 350.0% | 133.3% | 33.3% |
| 備前 | R7.12 | 142 | 1 | 7 | 86 | 16 | 25 | 45 | 13 | 4 | 31 |
| | 対前年比 | -6.0% | -50.0% | -56.3% | -9.5% | -30.4% | 56.3% | -19.6% | -7.1% | 300.0% | 34.8% |
| 瀬戸内 | R7.12 | 155 | 6 | 18 | 105 | 7 | 39 | 59 | 6 | 4 | 16 |
| | 対前年比 | 6.9% | 100.0% | 12.5% | -5.4% | -53.3% | 2.6% | 1.7% | 100.0% | 300.0% | 45.5% |
| 玉野 | R7.12 | 211 | 4 | 17 | 131 | 16 | 44 | 71 | 19 | 8 | 32 |
| | 対前年比 | 6.6% | | -5.6% | 15.9% | 300.0% | -6.4% | 14.5% | -36.7% | 300.0% | 3.2% |
| 児島 | R7.12 | 339 | 3 | 27 | 215 | 18 | 84 | 113 | 34 | 9 | 51 |
| | 対前年比 | 42.4% | | | 44.3% | 50.0% | 61.5% | 32.9% | 47.8% | 12.5% | 64.5% |
| 倉敷 | R7.12 | 1,494 | 12 | 110 | 1,074 | 44 | 622 | 408 | 103 | 40 | 155 |
| | 対前年比 | 3.6% | 100.0% | 27.9% | -2.4% | -18.5% | -4.5% | 3.3% | 53.7% | 11.1% | 5.4% |
| 水島 | R7.12 | 640 | 4 | 80 | 408 | 40 | 177 | 191 | 29 | 21 | 98 |
| | 対前年比 | 36.2% | 33.3% | 27.0% | 29.9% | -33.3% | 53.9% | 37.4% | 20.8% | 75.0% | 81.5% |
| 玉島 | R7.12 | 522 | 4 | 41 | 357 | 26 | 118 | 213 | 67 | 12 | 41 |
| | 対前年比 | 2.4% | -63.6% | 17.1% | 2.0% | -39.5% | -4.8% | 16.4% | 59.5% | -7.7% | -30.5% |
| 笠岡 | R7.12 | 293 | 7 | 17 | 124 | 4 | 38 | 82 | 67 | 52 | 26 |
| | 対前年比 | 49.5% | 600.0% | 13.3% | 13.8% | -77.8% | 11.8% | 43.9% | 52.3% | 5100.0% | |
| 井原 | R7.12 | 129 | | 18 | 78 | 13 | 17 | 48 | 19 | 2 | 12 |
| | 対前年比 | -7.9% | -100.0% | 200.0% | -2.5% | 62.5% | 41.7% | -20.0% | -36.7% | 100.0% | -40.0% |
| 総社 | R7.12 | 244 | | 22 | 162 | 15 | 52 | 95 | 17 | 13 | 30 |
| | 対前年比 | -12.9% | | 15.8% | -14.7% | 25.0% | -36.6% | -1.0% | -45.2% | 550.0% | -21.1% |
| 高梁 | R7.12 | 106 | 2 | 9 | 71 | 12 | 31 | 28 | 6 | 4 | 14 |
| | 対前年比 | 60.6% | 100.0% | 28.6% | 69.0% | 200.0% | 72.2% | 40.0% | 500.0% | 33.3% | 16.7% |
| 新見 | R7.12 | 46 | | 2 | 29 | 2 | 11 | 16 | 10 | | 5 |
| | 対前年比 | -33.3% | | -77.8% | -39.6% | -50.0% | 83.3% | -57.9% | 100.0% | -100.0% | -16.7% |
| 真庭 | R7.12 | 128 | 1 | 15 | 79 | 25 | 14 | 40 | 14 | 2 | 17 |
| | 対前年比 | 33.3% | | 50.0% | 71.7% | 400.0% | -22.2% | 73.9% | 16.7% | -80.0% | |
| 津山 | R7.12 | 507 | 3 | 39 | 346 | 32 | 116 | 198 | 28 | 13 | 78 |
| | 対前年比 | 21.0% | -25.0% | -11.4% | 30.6% | 45.5% | 103.5% | 6.5% | -3.4% | 85.7% | 11.4% |
| 美作 | R7.12 | 137 | 1 | 12 | 81 | 7 | 10 | 64 | 28 | 1 | 14 |
| | 対前年比 | 24.5% | | -14.3% | 30.6% | -36.4% | -23.1% | 68.4% | 64.7% | | -12.5% |
| 美咲 | R7.12 | 50 | 2 | 3 | 30 | 2 | 5 | 23 | 10 | 2 | 3 |
| | 対前年比 | 22.0% | 100.0% | -57.1% | 66.7% | 100.0% | -28.6% | 130.0% | 100.0% | 100.0% | -66.7% |

● 刑法犯認知件数の推移

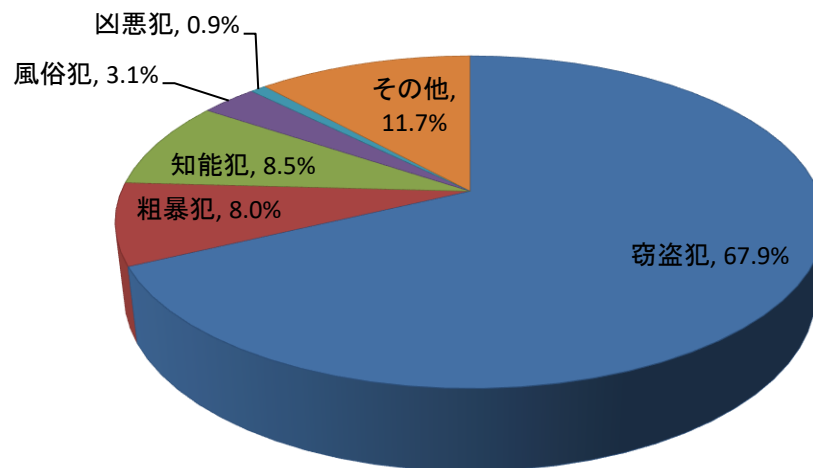
| | 認知件数(件) | 前年比(件) | 増減率(%) |
|--------|---------|--------|--------|
| 平成25年中 | 19,824 | -2,181 | -9.9% |
| 平成26年中 | 17,209 | -2,615 | -13.2% |
| 平成27年中 | 14,706 | -2,503 | -14.5% |
| 平成28年中 | 12,740 | -1,966 | -13.4% |
| 平成29年中 | 11,105 | -1,635 | -12.8% |
| 平成30年中 | 9,509 | -1,596 | -14.4% |
| 令和元年中 | 9,436 | -73 | -0.8% |
| 令和2年中 | 7,832 | -1,604 | -17.0% |
| 令和3年中 | 7,535 | -297 | -3.8% |
| 令和4年中 | 8,007 | 472 | 6.3% |
| 令和5年中 | 9,230 | 1,223 | 15.3% |
| 令和6年中 | 9,726 | 496 | 5.4% |



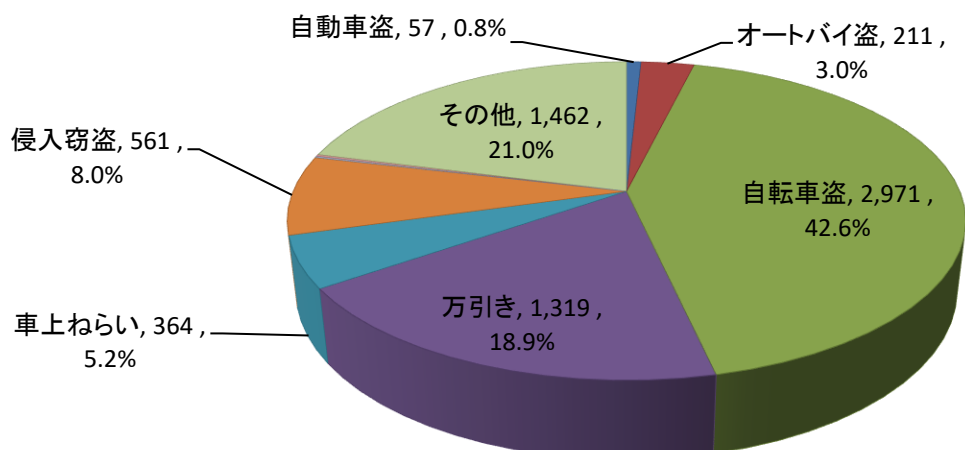
令和7年12月末の県内の刑法犯認知件数は、前年と比べると、+541件(+5.6%)となっています。



● 刑法犯罪種別認知状況(令和7年12月末)

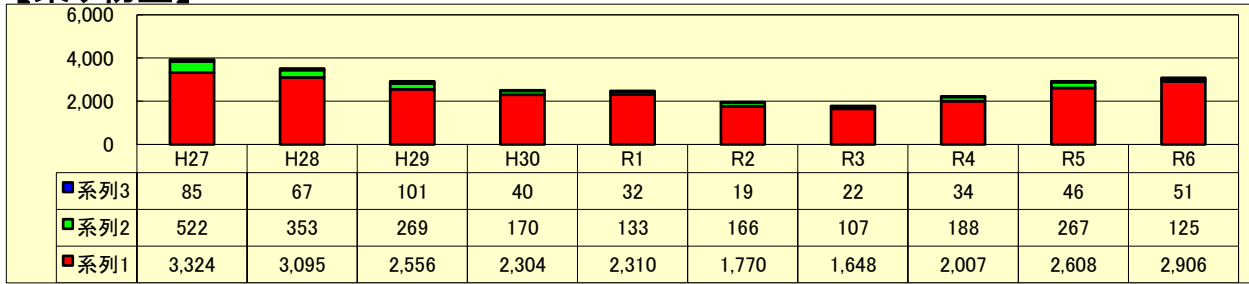


● 窃盗犯罪種別認知状況(12月末)

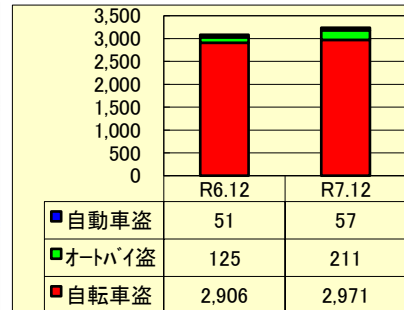


●窃盗犯手口別認知状況(令和7年12月末)


【乗り物盗】



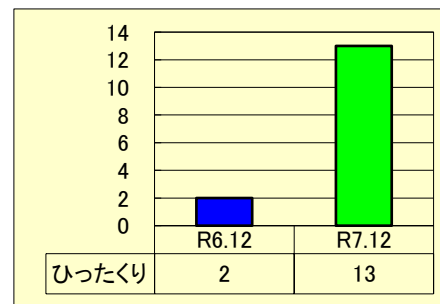
令和7年12月末は、
 ★自動車盗は、前年比+6件(+11.8%)で、68.4%がエンジンキーを付けたままでの被害
 ★オートバイ盗は、前年比+86件(+68.8%)で、54.5%がエンジンキーを付けたままでの被害
 ★自転車盗は、前年比+65件(+2.2%)で、77.4%が無施錠での被害
 短時間でも確実に施錠をする習慣を付けましょう。



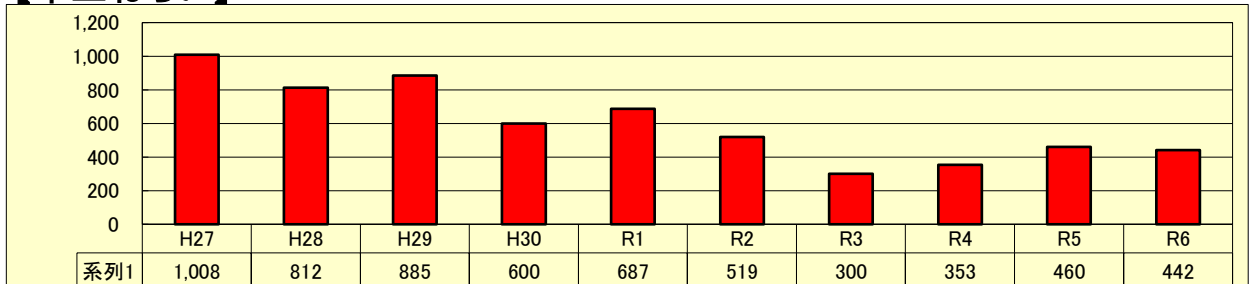
【ひったくり】



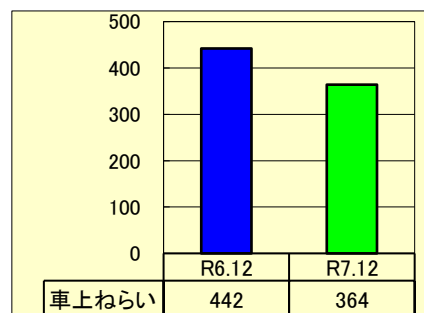
ひったくり発生状況は、令和7年12月末は前年比+11件となっています。
 徒歩の場合、必ず車道と反対側の手にバッグを持ち、しっかりと脇に挟んで歩きましょう。
 自転車の前カゴには、ひったくり防止カバーを装着したり、雑誌等でカバーしたりするなど、ひったくり対策をしましょう。



【車上ねらい】

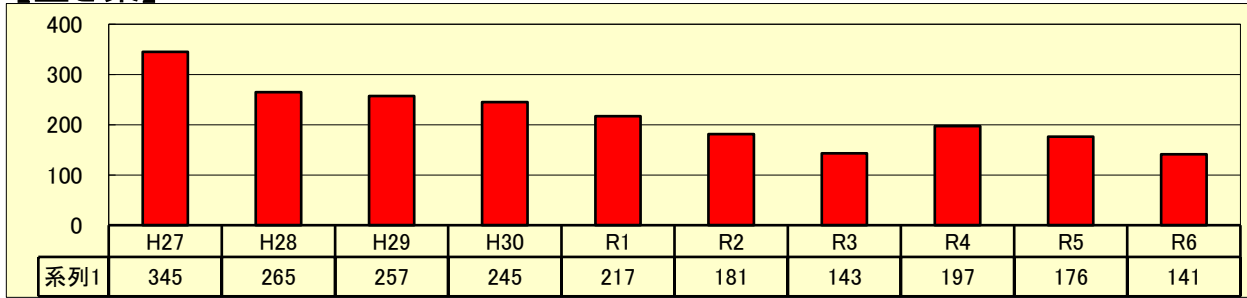


車上ねらい発生状況は、令和7年12月末は前年比-78件(-17.6%)となっています。
 被害の55.5%は、一戸建て・中高層住宅等の駐車場で発生しており、被害のうち、76.4%は無施錠で被害に遭っています。
 車内に貴重品を放置せず、短時間でも窓を閉めてドアロックをし、車内にバッグ等を置かないように注意しましょう。

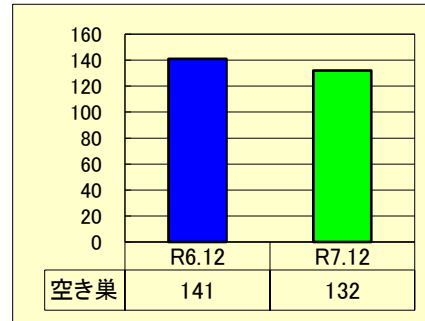


●窃盗犯手口別認知状況(令和7年12月末)～つづき

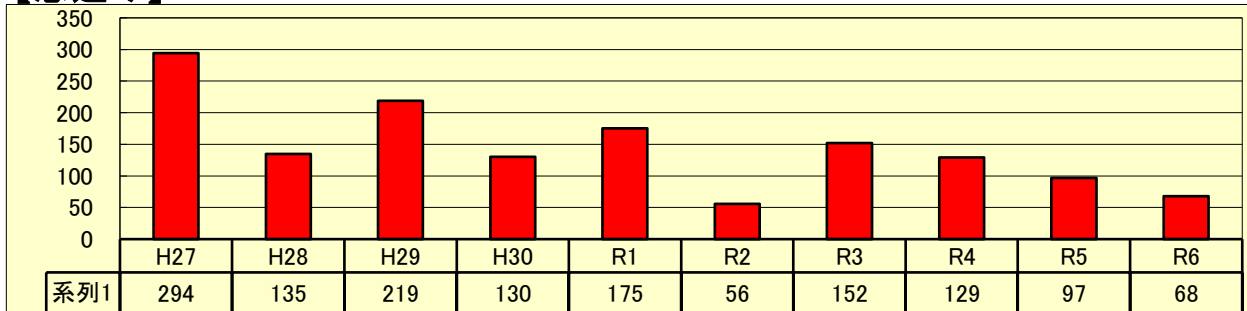
【空き巣】



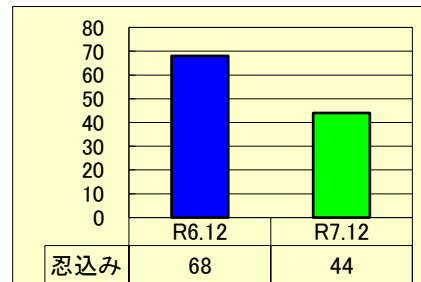
空き巣発生状況は、令和7年12月末は前年比-9件(-6.4%)となっています。被害の38.6%が無施錠であり、さらに被害の70.5%は、一戸建て住宅で発生しています。戸締まりを確実にして、窓ガラス等に補助錠やセンサーを設置するなど、家の防犯対策を見直してみましょう。



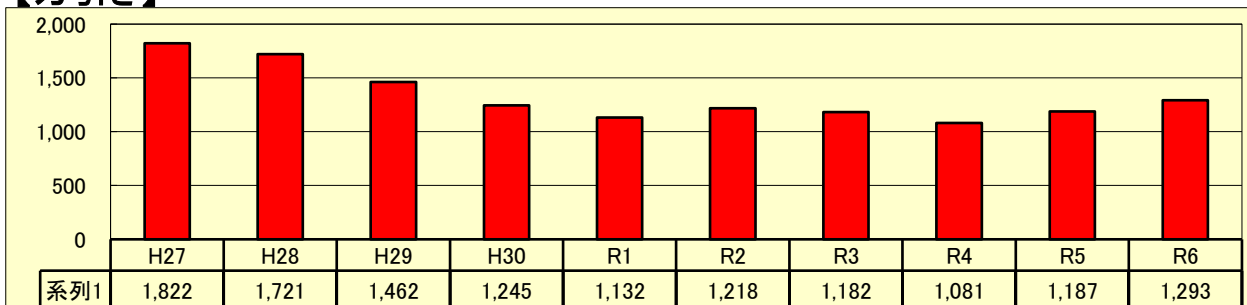
【忍込み】



忍込み発生状況は、令和7年12月末は前年比-24件(-35.3%)となっています。被害の77.3%が無施錠であり、さらに被害の68.2%は、一戸建て住宅で発生しています。センサーライトの設置や就寝前の鍵掛け確認をしましょう。

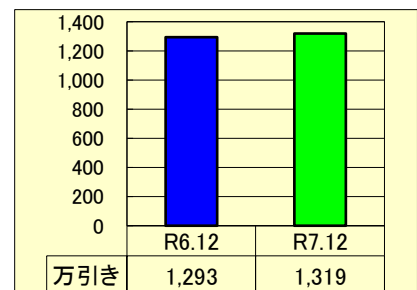


【万引き】



万引き発生状況は、令和7年12月末は前年比+26件(+2%)となっています。

令和7年12月末の刑法犯認知件数は令和8年2月2日現在の確定値です。



●県内の特殊詐欺認知状況

積極的に防犯機能付き電話の活用を！

特殊詐欺の手口

- ・ オレオレ詐欺 親族や警察官などをかたって金銭等をだまし取る詐欺
- ・ 預貯金詐欺 金融機関などをかたってキャッシュカード等をだまし取る詐欺
- ・ 架空料金請求詐欺 架空の事実を口実として金銭等をだまし取る詐欺
- ・ 融資保証金詐欺 融資名目で保証金等と偽り金銭等をだまし取る詐欺
- ・ 還付金詐欺 公的機関などをかたって還付金名目で金銭等をだまし取る詐欺
- ・ 金融商品詐欺 金融商品の投資やトラブル解決名目で金銭等をだまし取る詐欺
- ・ ギャンブル詐欺 パチンコや競馬などの必勝法名目で金銭等をだまし取る詐欺
- ・ 交際あっせん詐欺 異性の紹介やあっせん名目で金銭等をだまし取る詐欺
- ・ その他の特殊詐欺 上記以外の特殊詐欺
- ・ キャッシュカード詐欺盗 自宅を訪れ、被害者の隙を見てキャッシュカードをすり替える窃盗

【令和6年中の被害状況確定値】

| | 認知件数 | | 被害額 | |
|-------------|------------|-----------|-------------------|-----------------|
| | R6中 | 前年比 | R6中 | 前年比 |
| オレオレ詐欺 | 37 | 20 | 約2億3,530万円 | 約1億9,090万円 |
| 預貯金詐欺 | 6 | -27 | 約3,040万円 | 約-6,260万円 |
| 架空料金請求詐欺 | 77 | 23 | 約2億5,450万円 | 約-1,490万円 |
| 還付金詐欺 | 53 | | 約7,240万円 | 約-1,170万円 |
| 融資保証金詐欺 | 4 | 1 | 約320万円 | 約-460万円 |
| 金融商品詐欺 | 3 | -4 | 約710万円 | 約-8,270万円 |
| ギャンブル詐欺 | | | | |
| 交際あっせん詐欺 | 3 | | 約670万円 | 約670万円 |
| その他の特殊詐欺 | 6 | 4 | 約2,330万円 | 約2,070万円 |
| キャッシュカード詐欺盗 | 8 | -5 | 約700万円 | 約-970万円 |
| 合計 | 197 | 15 | 約6億3,990万円 | 約3,210万円 |

※被害額欄については、端数を四捨五入しているため、被害額の合計と個別被害額の合計が一致しない場合があります。

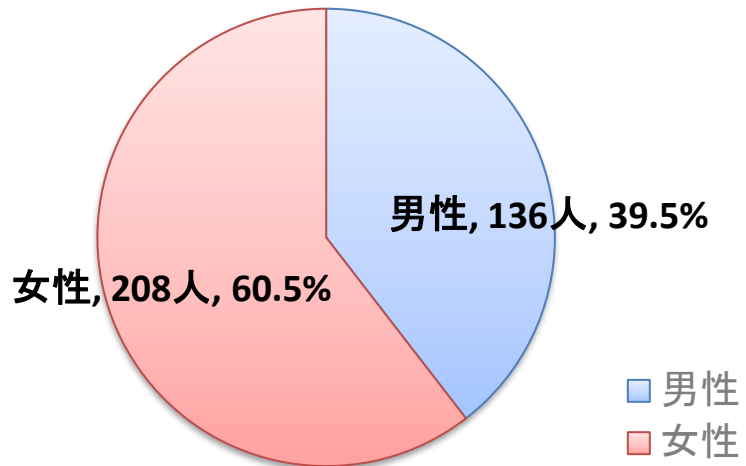
【令和7年中の被害状況確定値】

| | 認知件数 | | 被害額 | |
|-------------|------------|------------|--------------------|-------------------|
| | R7中 | 前年同期比 | R7中 | 前年同期比 |
| オレオレ詐欺 | 201 | 164 | 約9億9,140万円 | 約7億5,610万円 |
| 預貯金詐欺 | 5 | -1 | 約2,000万円 | 約-1,050万円 |
| 架空料金請求詐欺 | 70 | -7 | 約4億1,780万円 | 約1億6,330万円 |
| 還付金詐欺 | 19 | -34 | 約2,050万円 | 約-5,190万円 |
| 融資保証金詐欺 | 8 | 4 | 約1,670万円 | 約1,360万円 |
| 金融商品詐欺 | | -3 | | 約-710万円 |
| ギャンブル詐欺 | | | | |
| 交際あっせん詐欺 | 4 | 1 | 約440万円 | 約-230万円 |
| その他の特殊詐欺 | 5 | -1 | 約720万円 | 約-1,620万円 |
| キャッシュカード詐欺盗 | 33 | 25 | 約5,380万円 | 約4,680万円 |
| 合計 | 345 | 148 | 約15億3,180万円 | 約8億9,190万円 |

※被害額欄については、端数を四捨五入しているため、被害額の合計と個別被害額の合計が一致しない場合があります。

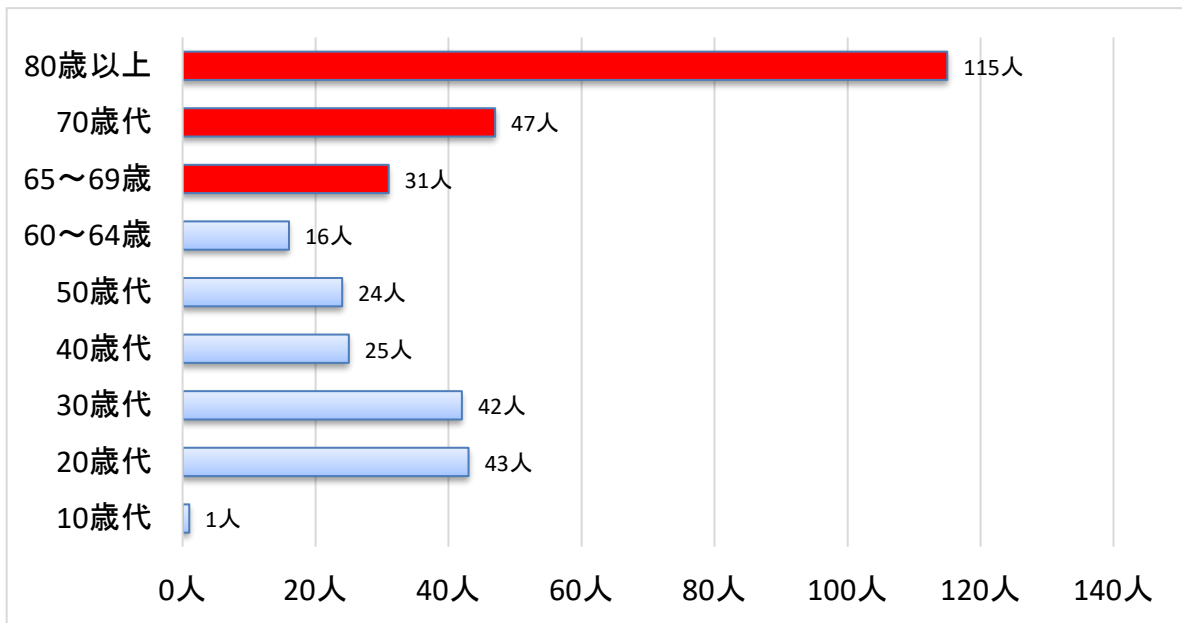
【被害者の特徴】

○ 被害者の性別



※ 女性の被害が60.5%を占めています。

○ 被害者の年代



※ 65歳以上の高齢者被害が193人で、全体の56.1%を占めています。

【特殊詐欺の未然防止】

特殊詐欺の犯人に、電話などでウソの話を信じ込まされてしまっても、御家族や金融機関の職員、コンビニエンスストア店員、宅配従業員、その他友人・知人や一般の方などが、不審に感じて声を掛けることによって被害が防がれたケースが多くあります。

携帯電話で通話をしながらATMを操作しているなど、詐欺被害に遭っていきそうな方には声を掛けていただき、警察に通報していただく。

○ 未然防止者の内訳

