

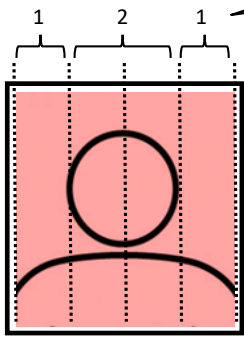
下記を参考に写真を添付してください。

全ての項目を入力後、「確認へ進む」を押し、「PDFプレビュー」を選択し、添付の写真を確認してください。

「◎よい例」以外の場合は基本的に差し戻し致しますので、必ずご確認ください。

◎よい例

顔の大きさの目安

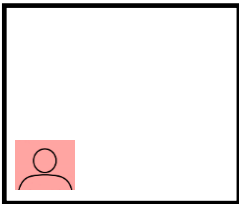


- ・顔が正確に判別できる
- ・ピントが合っている
- ・写真枠組みに合っている
- ・背景が無地に近い

「PDFプレビュー」
の写真枠組み


×悪い例

×写真枠組みに対し、
画像が小さすぎる




写真のサイズが小さい可能性があります。証明写真のデータを添付した場合に多い事例。

×写真が遠い
×顔が小さい



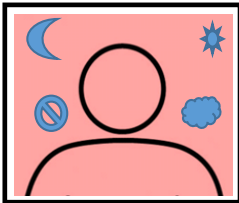
顔の識別ができません。顔がアップとなるように取り直して添付してください。

×画像がぼやけている
×不鮮明




証明写真をスマホで撮影した時に多い事例。解像度を上げるか、自撮り等で撮りなおしてください。

×背景に不要なものが写っている
×車内で撮影



事務所や自宅で撮った場合に多い事例。背景はできるだけ無地に近いところで撮ってください。

×全体的に暗い
×顔が影になっている



明るい場所で撮りなおしてください。