

国際化施策推進方針

令和 8 (2026) 年度

岡山県県民生活部国際課

目 次

第1章 これまでの国際化の取組について

1 国際交流	1
(1) 現況	
(2) 国際交流施策の取組状況	
2 多文化共生	5
(1) 現況	
(2) 多文化共生施策の取組状況	
3 国際貢献	7
(1) 現況	
(2) 国際貢献施策の取組状況	
4 グローバル人材育成	10
(1) 現況	
(2) グローバル人材育成施策の取組状況	

第2章 今後の国際化施策の推進について【国際化施策推進方針】

1 国際化施策推進方針の趣旨	13
2 国際化施策推進方針の体系	13
3 国際化施策推進方針の取組	14
I 国際交流（友好交流の充実）	14
■取組：友好交流の充実	
II 多文化共生（多文化共生の地域づくりの推進）	14
■取組1：生活支援・コミュニケーション支援	
■取組2：地域における支援	
■取組3：災害時の対応	
■取組4：地域日本語教育の総合的な体制づくり	
III 国際貢献（世界と繋がる国際貢献ネットワーク）	15
■取組1：岡山発国際貢献活動の推進	
■取組2：国際貢献ネットワークの強化	
IV グローバル人材育成（国際的に活躍できるグローバル人材の育成）	16
■取組1：海外留学の促進	
■取組2：語学力の向上と国際理解の促進	

〈資料編〉

○主要国際化データ	17
-----------	----

第1章 これまでの国際化の取組について

1 国際交流

(1) 現況

県では、友好交流協定を提携している中国・江西省、オーストラリア・南オーストラリア州、インド・マハーラーシュトラ州プネ市及びピンプリ・チンチウッド市、韓国・慶尚南道と、地域間の信頼関係と協力関係に根ざし、幅広い分野でそれぞれの特性をいかした友好交流に取り組んでいます。

また、本県からの移住者が多く、人的なつながりの深い南米諸国等とも、現地県人会等を通じた交流を行っています。

今後は、各交流地域との間の相互理解や友好親善を一層深め、パートナーシップの強化に努めるとともに、交流の裾野のさらなる拡大に取り組む必要があります。

さらに、グローバル化の進展を踏まえ、本県の特色や魅力を海外に分かりやすく発信するとともに、様々な国や地域と経済・文化など幅広い分野で交流を進めていくことが必要と考えられます。

(2) 国際交流施策の取組状況

①中国・江西省との交流（平成4年6月締結）

岡山県日中懇話会等と連携し、行政、教育、文化、農業など様々な分野で交流を行っており、近年は青少年の相互交流などを中心に交流に取り組んでいます。

【最近の交流実績（最近5年間）】

年 度	交 流 内 容
令和3年度	・ 県・江西省内の高校生によるオンライン交流会を実施
令和4年度	・ 友好提携30周年記念 県・江西省内の高校生によるオンライン交流会を実施 ・ 友好提携30周年記念 県・江西省内の小学校児童によるオンライン交流会を実施 ・ 友好提携30周年記念交流展を開催
令和5年度	・ 友好提携30周年記念 江西省高校生訪問団の受入
令和6年度	・ 県高校生訪問団の派遣
令和7年度	・ 江西省人民政府訪問団の受入 ・ 青少年交流に関する覚書の締結 ・ 大阪・関西万博江西省の日参加 ・ 江西省高校生訪問団の受入



江西省高校生訪問団の受入（令和7年度）



県高校生訪問団の派遣（令和6年度）

【海外技術研修員の受入状況（最近5年間）】

年 度	人数	研修科目	研 修 機 関
令和元年度	1名	人的資源管理	岡山商科大学

※令和2年度以降は事業休止しているため受入実績なし

②オーストラリア・南オーストラリア州との交流（平成5年5月締結）

唯一の英語圏の交流先であることから、本県教員の派遣や姉妹校協定の締結など教育分野での交流に活発に取り組んでいます。

また、同州の自治体と友好交流協定を締結している県内3市町や県内の友好団体である岡山県・南オーストラリア州友好協会による幅広い分野の交流が行われています。

【最近の交流実績（最近5年間）】

年 度	交 流 内 容
令和4年度	・南オーストラリア州首相との懇談（知事・東京） ・南オーストラリア州総督の来岡
令和5年度	・友好提携30周年を記念して南オーストラリア州を訪問（知事）
令和7年度	・南オーストラリア州副首相及び貿易投資大臣との懇談（知事・大阪関西万博会場）



南オーストラリア州貿易投資大臣と懇談（令和7年度）



友好提携30周年記念訪問（令和5年度）

【教育分野の協定締結実績】

年 度	交流協定の締結状況
平成3年度	・高梁高校－ノーウッドモリアルタ高校（姉妹校協定） ・総社南高校－グラント高校（姉妹校協定）
平成6年度	・総社南高校－マリヤッタビル高校（姉妹校協定）
平成8年度	・瀬戸中学校－ゴールデングローブハイスクール（姉妹校協定）
平成11年度	・岡山大学－南オーストラリア大学（学術交流協定） ・岡山大学－アデレード大学（学術交流協定）
平成19年度	・岡山商科大学附属高校－ウィランガ高校（姉妹校協定）
平成26年度	・岡山県立大学－アデレード大学（学術交流協定）
令和元年度	・岡山操山高校－セイクリッド・ハート・カレッジ（姉妹校協定）
令和2年度	・就実大学－アデレード大学（学術交流協定） ・ワオ高校－アデレード高校、ヘンレイ高校、レイネラ・イースト・カレッジ、ハミルトン高校、ノーウッドモリタルア高校（学術交流協定）
令和3年度	・就実大学・就実短期大学－アデレード大学（学術交流協定）

③インド・マハーラーシュトラ州地域との交流（平成 18 年 1 月締結）

プネ市、ピンプリ・チンチウッド市、州立研究研修機関ヤシャダ等との交流や岡山後楽園をモデルとしたプネ岡山友好公園への技術協力等を行いました。

また、環境分野等を中心に、これまでに 10 名の技術研修員を受け入れました。

【最近の交流実績（最近 5 年間）】

年 度	交 流 内 容
令和 7 年度	<ul style="list-style-type: none"> ・大阪・関西万博でのインド・岡山 DAY の開催 ・友好提携先であるマハーラーシュトラ州の研修期間であるヤシャダ等からの訪問の受入



インド・岡山 DAY の開催（令和 7 年度）



ヤシャダ等の訪問受入（令和 7 年度）

【教育分野の協定締結実績】

年 度	交 流 協 定 の 締 結 状 況
平成 16 年度	・吉備国際大学ーカルベ社会サービス大学院（学術交流協定）
平成 17 年度	・岡山学芸館高校ーファーガソンカレッジ（姉妹校協定）

【海外技術研修員の受入状況（平成 20 年以降）】

年 度	人 数	研 修 科 目	研 修 機 関
平成 23 年度	1 名	環境技術	岡山県環境保健センターほか
平成 24 年度	1 名	土木	(株) 大本組

④韓国・慶尚南道との交流（平成 21 年 10 月締結）

人的・文化・経済など幅広い分野での交流を実施しており、近年は、青少年の交流を中心に事業を実施しています。

また、平成 24 年 1 月には県教育委員会と道教育庁との間で友好交流協定が締結され、県教育長、道教育監の相互訪問や高校間の交流が実施されています。

令和 6 年度は、友好提携 15 周年を記念して、知事を団長とする訪問団が慶尚南道を訪ねて、友好交流強化に関する協定を締結しました。

【最近の交流実績（最近 5 年間）】

年 度	交 流 内 容
令和 2 年度	・慶尚南道青少年へ記念品・メッセージカード等を送付 ※新型コロナウイルス感染症の影響により慶尚南道青少年訪問団の受入が中止となったため
令和 5 年度	・県高校生訪問団の受入
令和 6 年度	・県高校生訪問団の派遣 ・友好提携 15 周年記念訪問団が慶尚南道を訪ね ・友好提携 15 周年記念交流展を開催
令和 7 年度	・慶尚南道高校生訪問団の受入 ・万博招待ツアーの実施 ・大使館主催の韓日文化キャラバンの開催 県PRブースの設置 ・岡山県・慶尚南道友好交流イベントを実施（とっとり・おかやま新橋館）

※令和 3、4 年度は新型コロナウイルス感染症の影響により中止



慶尚南道高校生訪問団を受入（令和 7 年度）



県高校生訪問団を派遣（令和 6 年度）

⑤多様な分野における幅広い交流の推進

ブラジル、アルゼンチン、ペルー、ボリビアの南米4カ国の県人会から、これまでに201名の技術研修員を受け入れています。

また、各県人会が実施する周年記念式典への出席等による交流も推進しています。

【最近の交流実績（最近5年間）】

年 度	交 流 内 容
令和7年度	<ul style="list-style-type: none"> ・晴れの国南米交流大使を含む訪問団の派遣（ブラジル移住115周年記念式典に参加） ・ブラジル岡山県文化協会副会長及び在亜岡山県人会会長の知事訪問



晴れの国南米交流大使をブラジルへ派遣（令和7年度）



南米県人会の会員を岡山県へ招聘（令和7年度）

【南米地域の岡山県人会の状況】

国	名 称	所 在 地
ブラジル	ブラジル岡山県文化協会	サンパウロ市
アルゼンチン	在亜岡山県人会	ブエノスアイレス市
ペルー	ペルー岡山県人会	リマ市
ボリビア	ボリビア岡山県人会	サンタクルーズ市

【南米からの海外技術研修員の受入状況（最近5年間）】

年 度	人数	研修科目及び国籍
令和元年度	2名	幼児教育・保育（ブラジル）、社会事業（アルゼンチン）
令和7年度	2名	情報セキュリティ（ブラジル）、観光振興等（ブラジル）

※令和2年度から令和6年度は事業休止のため受入実績なし

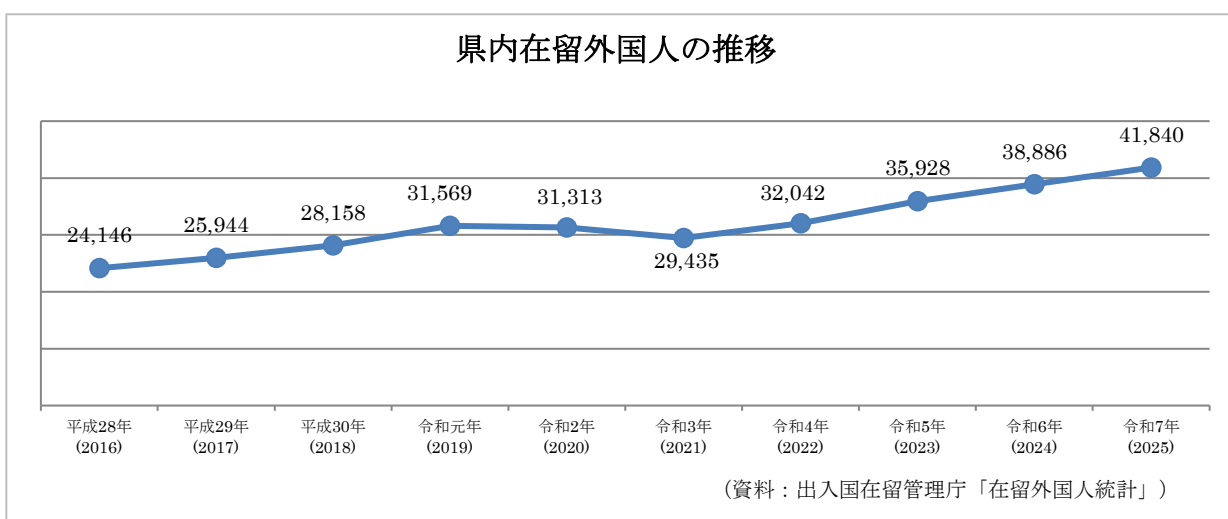
2 多文化共生

(1) 現況

県内の在留外国人数は、新型コロナウイルス感染症の影響により、一時期減少しましたが、令和4年以降、再び増加に転じており、今後も増加していくことが見込まれます。

このため、外国人を含むすべての人が住みやすい多文化共生の地域づくりを進めるため、岡山国際交流センターを拠点に、各種相談事業や交流会の開催等を行うほか、コミュニケーション支援の中核となる日本語学習環境の充実を図る必要があります。

また、大規模災害時に外国人が孤立しないよう災害関連情報の確実な提供や、多文化共生の地域づくりをより一層進めることが課題となっています。



(2) 多文化共生施策の取組状況

①岡山県外国人相談センターにおける支援

岡山県外国人相談センターにおいて、県内で生活する外国人に対し、情報提供や生活相談、法律相談等を多言語で実施しています。

②日本語学習支援

在住外国人を対象にした日本語講座の開催や、岡山国際交流センターの日本語学習リソースコーナーの運営、日本語指導者を対象としたスキルアップ研修等を実施しました。

③災害救援専門ボランティア（通訳・翻訳）の養成

大規模災害発生に備え、避難所等において通訳・翻訳ができる災害救援専門ボランティアの養成研修を実施しました。



災害救援専門ボランティア（通訳・翻訳）研修会

④地域共生サポーターの養成

地域の多文化共生活動に携わる人材確保のため、地域と在住外国人のパイプ役となるボランティアである「地域共生サポーター」の養成研修を実施しました。

⑤「やさしい日本語」の普及

日本語に不慣れな外国人にもわかりやすい「やさしい日本語」を掲載した手引きの活用や、日本語指導者等に対する研修を実施しました。

⑥地域日本語教育の推進

地域日本語教育の総合的な体制づくりを進めるため、総合調整会議の設置等の体制整備を行うとともに、日本語教室が設置されていない空白地域の解消に向けたモデル事業を実施しました。

また、日本語教室がない市町村や仕事の都合などにより教室に通うことのできない学習者に対し、日本語教育を受けられる環境を整備するため、県全域を対象としたオンライン日本語教室の試行を実施しました。

【事業実施状況等（最近5年間）】

取 組 成 果	R3年度	R4年度	R5年度	R6年度	R7年度
地域共生サポーター研修修了者数(累計)	697人	716人	732人	758人	789人
災害救援専門ボランティア(通訳・翻訳)登録者数	148人	165人	169人	172人	185人
県内大学等の外国人留学生数	2,287人	2,205人	2,248人	2,342人	2,410人
外国人留学生県内企業就職者数	71人	67人	54人	57人	未公表

⑦岡山県外国人材等支援推進条例に基づく対応

令和7年4月に施行された岡山県外国人材等支援推進条例に基づき、令和8年度から令和12年度までの5年間、外国人材等への支援を総合的かつ計画的に推進するため、関係各課と連携して「岡山県外国人材等支援推進計画」を取りまとめ、令和8年3月に公表しました。

3 国際貢献

(1) 現況

県では、平成16年4月に「岡山県国際貢献活動の推進に関する条例」を制定し、条例で定めた国際貢献月間（10月）における啓発活動や県内NGOからの提案に基づくローカル・トゥ・ローカルでの技術支援などを先導的に展開してきたことなどにより、国際貢献活動への県民の理解や活動の裾野の拡大が進みました。

今後はこれまでの取組を生かし、新たな国際貢献活動の創出や国際貢献活動を担う人材の育成を図るため、県民、事業者、行政、NGO等のネットワークのより一層の強化を図る必要があります。

(2) 国際貢献施策の取組状況

① 国際貢献ローカル・トゥ・ローカル技術移転事業

本県の特性を生かした技術移転を先導的に展開するため、県内NGOからの提案に基づき技術研修員の受入れを実施していました。

【NGO提案による海外技術研修員の受入状況（最近5年間）】

出身国	H27年度	H28年度	H29年度	H30年度	R元年度
カンボジア				1人	1人
ネパール		1人	1人		
ミャンマー	1人	1人	1人		
モンゴル				1人	1人
ルワンダ共和国	1人				

※令和2年度以降は事業休止しているため受入実績なし



海外技術研修員の知事表敬訪問（令和元年度）

②岡山発国際貢献活動推進事業

県内に拠点を置く団体が国外及び国内において実施する国際貢献活動に対して補助金を交付しています。

※令和2年度から当面の間休止

【補助金交付実績】(1/2 以内、限度額 500 千円)

年 度	交付額	交 付 先	事業内容
平成 27 年度	2,000 千円	(特活)ハート・オブ・ゴールド 外 3 団体	カンボジアにおける運動会 開催支援事業 他
平成 28 年度	1,895 千円	(特活)吉備野工房ちみち 外 3 団体	タイにおけるタイシルク商 品開発事業 他
平成 29 年度	1,000 千円	(特活)歯科ネットワーク岡山から世界へ 外 1 団体	ベトナムにおける無料歯科 診療事業 他
平成 30 年度	1,500 千円	(特活)日本・ミャンマー医療人育 成支援協会外 5 団体	ミャンマー歯科病理医の育 成支援事業 他
令和元年度	1,000 千円	(特活)岡山県国際団体協議会外 1 団体	ネパールにおける青年育成 事業 他

③国際救援活動に関する事業

岡山桃太郎空港内の「救援物資備蓄センター」及び「防災航空物資センター」に救援物資の備蓄を行っています。

【救援物資備蓄数 (R8 年 3 月末現在)】

毛布	テント	シュラフ	タオルケット	貯水用タンク	ロープ	土嚢袋	防水シート
5,228	33	502	1,464	808	50	4,400	177

④おかやま国際貢献月間協賛事業の推進

国際貢献活動推進条例で定める国際貢献月間(10月)に様々な国際貢献事業を集中的に実施し、県民の国際貢献活動への理解と参加気運の醸成を図っています。

年 度	R3 年度	R4 年度	R5 年度	R6 年度	R7 年度
協賛事業数 (参加団体数)	6 (6)	6 (5)	10 (9)	6 (5)	6 (5)

⑤岡山発国際貢献推進協議会による取組

平成 18 年 10 月に設立された岡山発国際貢献推進協議会（会長：岡山県知事、会員数：55 団体）により国際貢献に係る啓発イベントを実施しています。

【協議会主催啓発イベントの開催状況（最近 5 年間）】

令和 3 年度	講演会	10 月 31 日	Mpraeso 合同会社 CEO 田口 愛氏
	パネル展	3 月 17～23 日	岡山国際交流センター
令和 4 年度	講演会	10 月 1 日	元プロサッカー選手、元サッカー日本代表 宮本 恒靖氏
	パネル展	1 月 19～25 日	岡山国際交流センター
令和 5 年度	講演会	10 月 14 日	フリーキャスター、事業創造大学院大学客員教授 伊藤 聡子氏
	パネル展	2 月 1～21 日	岡山国際交流センター
令和 6 年度	講演会	10 月 6 日	戦場カメラマン・フォトジャーナリスト 渡部 陽一氏
	パネル展	10 月 1～31 日	岡山国際交流センター
令和 7 年度	講演会	10 月 12 日	俳優/ 立命館大学ビジネススクール客員教授 別所 哲也氏
	パネル展	10 月 1～31 日	岡山国際交流センター

⑥おかやま国際協力大使の委嘱

岡山県出身の J I C A 海外協力隊（青年海外協力隊、シニア海外協力隊等）に、赴任国の国民と岡山県民との架け橋となって活動してもらうため、「おかやま国際協力大使」を委嘱しています。

【委嘱状況（直近 5 年間）】

R3 年度	R4 年度	R5 年度	R6 年度	R7 年度
4 人	9 人	9 人	10 人	11 人

4 グローバル人材育成

(1) 現況

様々な分野でグローバル化が急速に進展する中、県では、留学経験者によるセミナー等の開催により留学への関心や意欲を高めるとともに、産学官が連携して留学にチャレンジする大学生等を支援するなど、海外留学を促進し、グローバル人材の育成に取り組んでいます。

また、岡山国際交流センターにおいては、国際理解のためのセミナーや外国語講座等の開催により、国際感覚豊かな人づくりを推進しています。

今後は、海外留学経験のある県内及び県内出身の大学生等が、地域のグローバル人材として県内で活躍できるような取組が必要と考えられます。

(2) グローバル人材育成施策の取組状況

①留学促進フェア

国境を越えて活躍できるグローバル人材の育成に効果的な留学について、学生の選択肢としての関心や意欲を喚起することを目的とした留学促進フェアを開催しています。

【開催状況（令和3年度はオンラインで開催）】

開催日	概要
R3. 10. 24	・弁護士 菊間千乃さんの講演 ・米国、オーストラリア、カナダ及び英国の大学等のPR動画掲載 ・参加者数 124名
R4. 10. 30	・ジャーナリスト 堀潤さんの講演 ・米国、オーストラリア、カナダ及び英国の領事館等、留学経験者、日本学生支援機構による個別相談 ・参加者数 127名
R5. 10. 8	・NPO 法人理事長 大空幸星さんの講演 ・米国、カナダ及び英国の大学等との個別相談 ・参加者数 192名
R6. 11. 24	・タレント/お笑い芸人 キンタロー。さんの講演 ・米国、オーストラリア、カナダ及び英国の領事館等、留学経験者、日本学生支援機構による個別相談 ・参加者数 201名
R7. 11. 23	・タレント ユージさんの講演 ・米国、オーストラリア、カナダ及び英国の領事館等、留学経験者、日本学生支援機構による個別相談 ・参加者数 115名

②未来へトビタテ！おこやま留学応援事業

(旧：おこやま若者グローバルチャレンジ応援事業)

産学官が連携し、県内企業・団体からの協賛金を原資とした奨学金により県内学生等の海外留学を支援しています。

※令和3年度からは、国のトビタテ！留学 JAPAN 日本代表プログラム「地域人材コース」から自立し、県独自事業として実施

年 度	留 学 先	インターンシップ先等
令和3年度	イギリス・シェフィールド大学	ナカウン(株) ほか
	カナダ・ビクトリア大学	(株)リョービツアーズ
	アイルランド・ダブリンシティ大学	(株)ナノビレッジ
令和4年度	マレーシア・マラヤ大学	(株)創心會 ほか
	デンマーク・オザー・ホイスコーレ	(株)ようび ほか
	スウェーデン・リンネ大学	(株)ビザビ
	カナダ・ビクトリア大学	(株)ビザビ ほか
令和5年度	アイルランド・ダブリンシティ大学	(株)リョービツアーズ ほか
	アメリカ・南オレゴン大学	岡山放送(株) ほか
	イギリス・シェフィールド大学	(株)青木被服
	フィンランド・LAB 応用科学大学	豊和(株)
	韓国・西江大学校	※社会人コース
令和6年度	アメリカ・ノースカロライナグリーンズボロ大学	(一財)矢掛町観光交流推進機構(矢掛DMO)
	アメリカ・サンノゼ州立大学	(株)創心會
	韓国・ウソン大学校	丸五ゴム工業(株) ほか
令和7年度	アメリカ・アパラチアン州立大学	中谷興運(株)ほか
	イギリス・ケント大学	(株)天満屋ほか
	ドイツ・フラウンホーファー 応用技術研究所ほか	ナカシマプロペラ(株)ほか

③語学指導等を行う外国青年招致事業（JETプログラム）

地域における国際交流と外国語教育の充実のため、(一財)自治体国際化協会のJETプログラムを活用し、県及び市町村の国際交流や、学校等での語学指導に従事する外国青年を招致しています。

【外国青年招致状況（最近5年間、各年の7月1日現在）】

区 分	任用団体	R3年度	R4年度	R5年度	R6年度	R7年度
国際交流員 (CIR)	県		2人	2人	2人	2人
	市町村		4人	4人	5人	6人
	計		6人	6人	7人	8人
外国語指導助手 (ALT)	県		18人	17人	18人	23人
	市町村		32人	32人	32人	34人
	計		50人	49人	50人	57人
スポーツ国際交流員 (SEA)	県		0人	0人	0人	0人
	市長村		0人	0人	0人	1人
	計		0人	0人	0人	1人

※政令市である岡山市を除く。

〈資料(一財)自治体国際化協会〉

※令和3年度は新型コロナウイルス感染症の影響によるあっせん延期等のため数値非公表。

⑤国際交流員等による出前講座

県の国際交流員(CIR)、韓国交流推進員及び中国交流推進員が、県内の高校等で、海外の文化の紹介などを行う出前講座を実施しています。

【実施状況（最近5年間）】

R3年度	R4年度	R5年度	R6年度	R7年度
15回	22回	18回	18回	18回

⑥地球市民講座

国際感覚豊かな人づくりのため、岡山国際交流センターにおいて講演会等を開催しています。

【実施状況（最近5年間）】

年 度	回数	参加者	場 所	備 考
令和3年度	1回	7人	オンライン	
令和4年度	1回	36人	イベントホール	
令和5年度	1回	43人	〃	
令和6年度	1回	112人	国際会議場	国際貢献・協力セミナーとの合同開催
令和7年度	1回	84人	国際会議場	国際貢献・協力セミナーとの合同開催

第2章 今後の国際化施策の推進について【国際化施策推進方針】

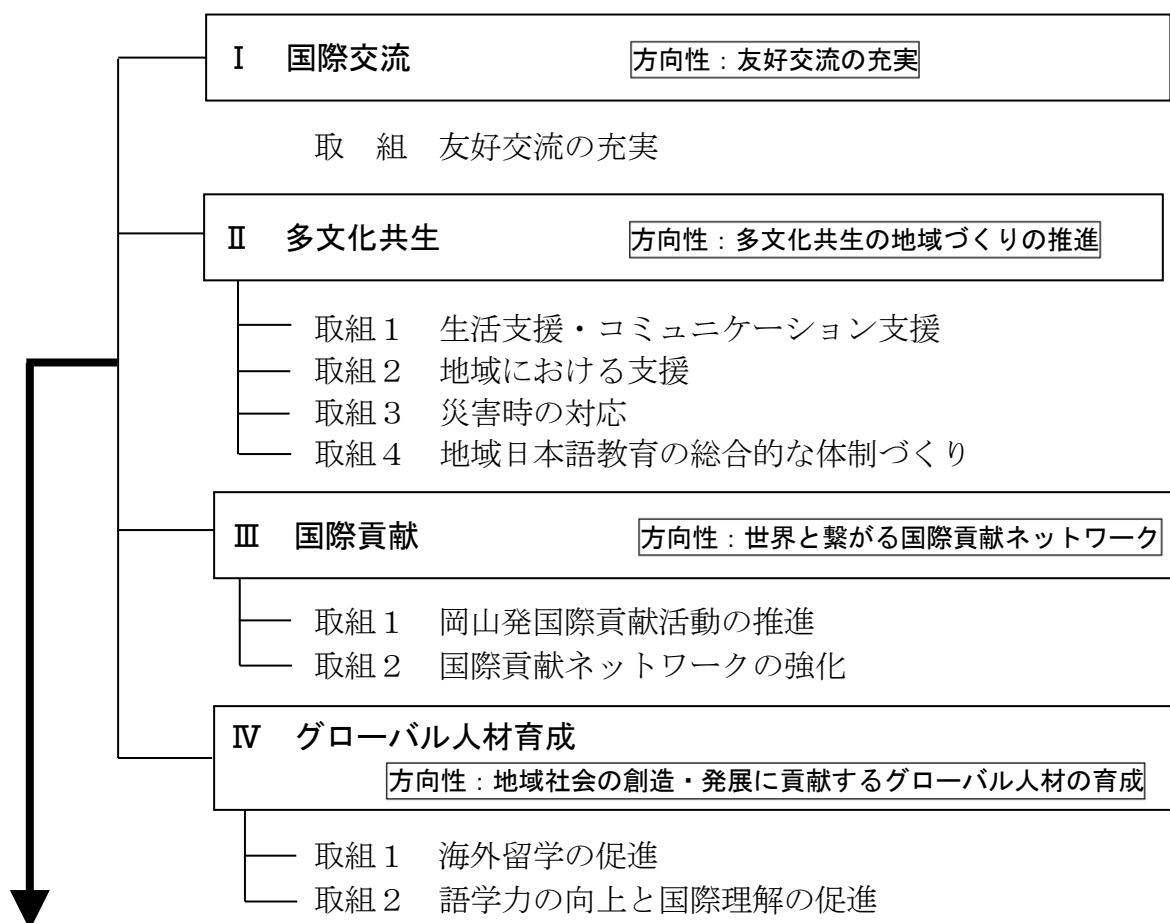
1 国際化施策推進方針の趣旨

令和7（2025）年3月に県政において最上位に位置付けられる「第4次晴れの国おかやま生き生きプラン」が策定され、引き続き、グローバルな視点を持って豊かな地域社会の創造・発展に貢献するグローバル人材の育成や、日本人と同様に外国人が地域で安心して生活することができ、社会の一員として地域を支える多文化共生の地域づくりが盛り込まれました。

国際化施策推進方針は、「第4次晴れの国おかやま生き生きプラン」の基本目標及び長期構想の実現に向けて、国際化の施策推進の方向性を示すものです。

また、本県では、本方針を総務省が策定した「地域における多文化共生推進プラン」（平成18年3月策定、令和2年9月改訂）における多文化共生の推進に関する指針・計画及び地域日本語教育の推進に関する法律（令和元年法律第48号）第11条に基づく「日本語教育の推進に関する基本的な方針」として位置付けます。

2 国際化施策推進方針の体系



第4次晴れの国おかやま生き生きプラン（長期構想）2040年代半ばの目指すべき岡山の姿

○グローバルな視点を持った人材が育ち、地域社会の創造・発展に貢献する岡山、外国人も、日本人と同様に安心して生活し、社会の一員として地域を支える岡山

3 国際化施策推進方針の取組

I 国際交流

〈推進の方向性〉 友好交流の充実

友好交流協定の提携先等との友好交流の充実を図ります。

■取組：友好交流の充実

友好交流先や本県と結びつきのある地域等との交流を推進し、本県の友好交流の充実を図ります。

○中国・江西省との交流

青少年の相互交流をはじめ、幅広い分野での交流を推進します。

○オーストラリア・南オーストラリア州との交流

関係機関と連携し、経済や教育など、幅広い分野での交流を推進します。

○インド・マハーラーシュトラ州地域との交流

関係機関と連携し、幅広い分野での交流を推進します。

○韓国・慶尚南道との交流

青少年の相互交流をはじめ、幅広い分野での交流を推進します。

○その他の地域との交流

本県からの移住者が多い米国・ハワイ州や南米諸国をはじめ、本県と経済面等で結びつきのある地域との交流の充実に努めるとともに、関係団体等と連携し、様々な地域と双方にメリットのある交流を推進します。

II 多文化共生

〈推進の方向性〉 多文化共生の地域づくり

外国人を含むすべての人が住みやすい多文化共生社会を実現するため、令和8年3月に公表した「岡山県外国人材等支援推進計画」に基づき、多様な主体と連携しながら、コミュニケーション支援の中核となる日本語教育環境の強化をはじめ、多言語による相談体制の充実や、外国人の地域参加を促進するための人材育成・各種交流会の開催等に取り組むとともに、地域のニーズに応じた特色ある多文化共生の取組を支援します。

■取組1：生活支援・コミュニケーション支援

今後、在留外国人のさらなる増加が見込まれる中、「岡山県外国人相談センター」で、県内で生活する外国人の日常生活に係る様々な相談に多言語で対応するとともに、日本語学習の支援や通訳ボランティアの育成、大規模災害時の外国人支援の充実などに取り組めます。

○生活支援

岡山国際交流センターにおいて、在住外国人に対し、多言語による生活相談・情報提供を実施する「岡山県外国人相談センター」を運営するとともに、デジタル技術も活用しながら、利便性向上の取組を推進します。

また、災害関連情報の多言語による提供や災害救援専門ボランティア（通訳・翻訳）の養成・登録を行うなど、災害時における外国人支援体制の充実等に取り組みます。

○コミュニケーション支援

対面及びオンラインによる日本語講座の開催や民間団体等に対する日本語教室の開設支援等により、外国人が岡山中で生活していく上で必要な日本語学習の機会を提供します。

また、外国ルーツの児童生徒に対し、放課後の日本語学習をサポートするボランティアや、学校・行政機関等で外国人と日本人関係者のコミュニケーションをサポートする通訳ボランティアの養成等を行います。

■取組2：地域における支援

岡山国際交流センターにおいて、地域住民とのパイプ役となる地域共生サポーターの養成講座・研修会を行うとともに、各種交流会や地域住民を対象とした講座・セミナー等の開催により、外国人への理解の促進や多文化共生に関する意識啓発を行い、外国人の地域参加を促進します。また、外国人にもわかりやすい「やさしい日本語」研修会を開催し、普及に努めます。さらに、市町村が実施する多文化共生に資する取組を支援します。

■取組3：災害時の対応

災害時多言語支援センターの設置運営訓練や災害救援専門ボランティアの養成等に取り組みます。

■取組4：地域日本語教育の総合的な体制づくり

様々な分野でのグローバル化の進展に伴い、在留外国人の更なる増加・多様化が見込まれることから、これまでの取組に加えて、日本語教育環境を強化するための総合的な体制づくりを進めていきます。

Ⅲ 国際貢献

〈推進の方向性〉 世界と繋がる国際貢献ネットワーク

岡山県国際貢献活動の推進に関する条例に基づき、本県の特性を生かした岡山発の国際貢献活動と多様な主体による国際貢献ネットワークを推進します。

■取組1：岡山発国際貢献活動の推進

本県の特性である保健・医療・福祉や農業、教育等の基盤を生かし、県内NGO等が行う国際貢献活動を支援するとともに、南米次世代ビジネスリーダーの受入れによ

り、技術支援活動を推進します。

また、県民等の協力を得ながら、岡山桃太郎空港内に設置した救援物資備蓄センターの運営を行うとともに、岡山発国際貢献推進協議会を通じて、県内市町村等から無償譲渡を受けた救急車等をウクライナへ提供します。

■取組 2：国際貢献ネットワークの強化

県内NGO等、経済団体、企業、国際関係団体、大学、メディア、行政等の多様な主体が連携し、国際貢献活動の裾野の拡大や岡山発の国際貢献活動の創出等に向けて、国際貢献ネットワークの強化に取り組みます。

また、岡山国際貢献月間（10月）における協賛イベントやおかやま国際協力大使及び県内NGO等による国際貢献活動等について、県ホームページや国際貢献ネットワーク等を活用して県民に周知し、国際貢献への理解の促進を図ります。

IV グローバル人材育成

〈推進の方向性〉国際的に活躍できるグローバル人材の育成

実践的な語学力やコミュニケーション能力を有し、国際的に活躍できるグローバル人材を育成します。

■取組 1：海外留学の促進

学生等の留学に対する関心・意欲の喚起や産学官が連携した海外留学のための奨学金制度により、海外留学を促進します。

○留学促進フェア

留学経験者・関係機関によるセミナー等を実施することにより、学生の留学への関心・意欲を喚起するとともに、留学について検討する機会の拡大につなげます。

○未来へトビタテ！おかやま留学応援事業

産学官が連携して、県内企業・団体からの協賛金を原資とした奨学金による留学支援プログラムの充実を図ることにより、留学にチャレンジする県内学生等を支援します。

■取組 2：語学力の向上と国際理解の促進

国際感覚やコミュニケーション能力を備えた人材を育成するため、語学力の向上や国際理解の促進に取り組みます。

○語学力の向上等

市町村のJETプログラムの活用促進や岡山国際交流センターの外国語講座等により、地域における外国語教育の充実を図ります。

○国際理解の促進

国際交流員による出前講座等により、国際理解の促進に取り組みます。

資料編

○主要国際化データ

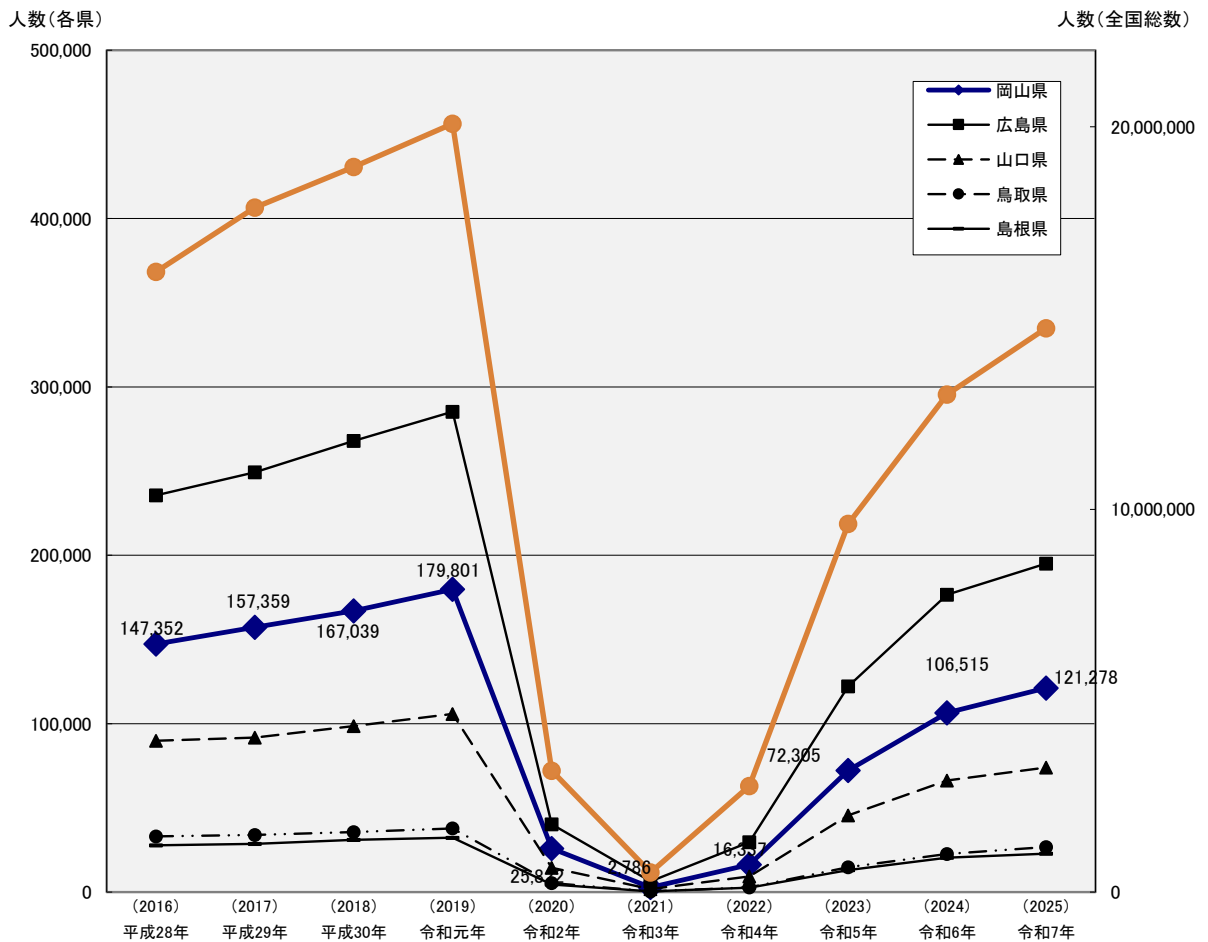
	目 次	時 点	ページ
1	日本人出国者数の推移	R7.12.31現在	19
2	外国人入国者数の推移(全国)	"	20
3	在留外国人数の推移	"	21
4	国籍(出身地)別在留外国人数の推移(岡山県内)	R6.12.31現在	22
5	在留資格別在留外国人数の推移(岡山県内)	"	23
6	岡山県及び県内市町村の友好(姉妹)提携の状況	R8.4.1現在	24
7	国際ボランティア人材バンク登録者数	R8.3.31現在	25
8	災害救援専門ボランティア(通訳・翻訳)登録状況	"	25
9	岡山県海外技術研修員受入実績	R7年度	26
10	県民のJICA海外協力隊参加者数	R8.3.31現在	27
11	語学指導等を行う外国青年の招致人数の推移	R7.7.1現在	28
12	留学生の推移	R7.5.1現在(一部R6)	29
13	県内留学生の状況	"	30
14	海外留学の状況	R6年度(一部R5年度)	31
15	岡山空港の定期路線の概況	R6年度	32
16	岡山県企業の海外事業展開の状況	R6.12.31現在	33
17	輸出入額の推移	R7.12.31現在	34
18	訪日外客数・総数、観光客	R6.12.31現在	35

1 日本人出国者数の推移

(単位:人)

年 県名	平成28年 (2016)	平成29年 (2017)	平成30年 (2018)	令和元年 (2019)	令和2年 (2020)	令和3年 (2021)	令和4年 (2022)	令和5年 (2023)	令和6年 (2024)	令和7年 (2025)
岡山県	147,352	157,359	167,039	179,801	25,822	2,786	16,337	72,305	106,515	121,278
広島県	235,662	249,349	268,037	285,325	40,234	6,380	29,734	122,190	176,697	195,145
山口県	89,879	91,711	98,556	105,829	14,383	1,795	9,327	45,606	66,351	73,921
鳥取県	33,066	33,863	35,672	37,806	5,351	434	2,775	14,809	22,659	26,783
島根県	27,744	28,658	30,978	32,316	4,524	435	2,697	13,116	20,483	22,899
全国総数	16,213,789	17,889,292	18,954,031	20,080,669	3,174,219	512,244	2,771,770	9,624,158	13,007,282	14,731,615

資料: 出入国在留管理庁報道発表資料「令和7年における外国人入国者数及び日本人出国者数等について」

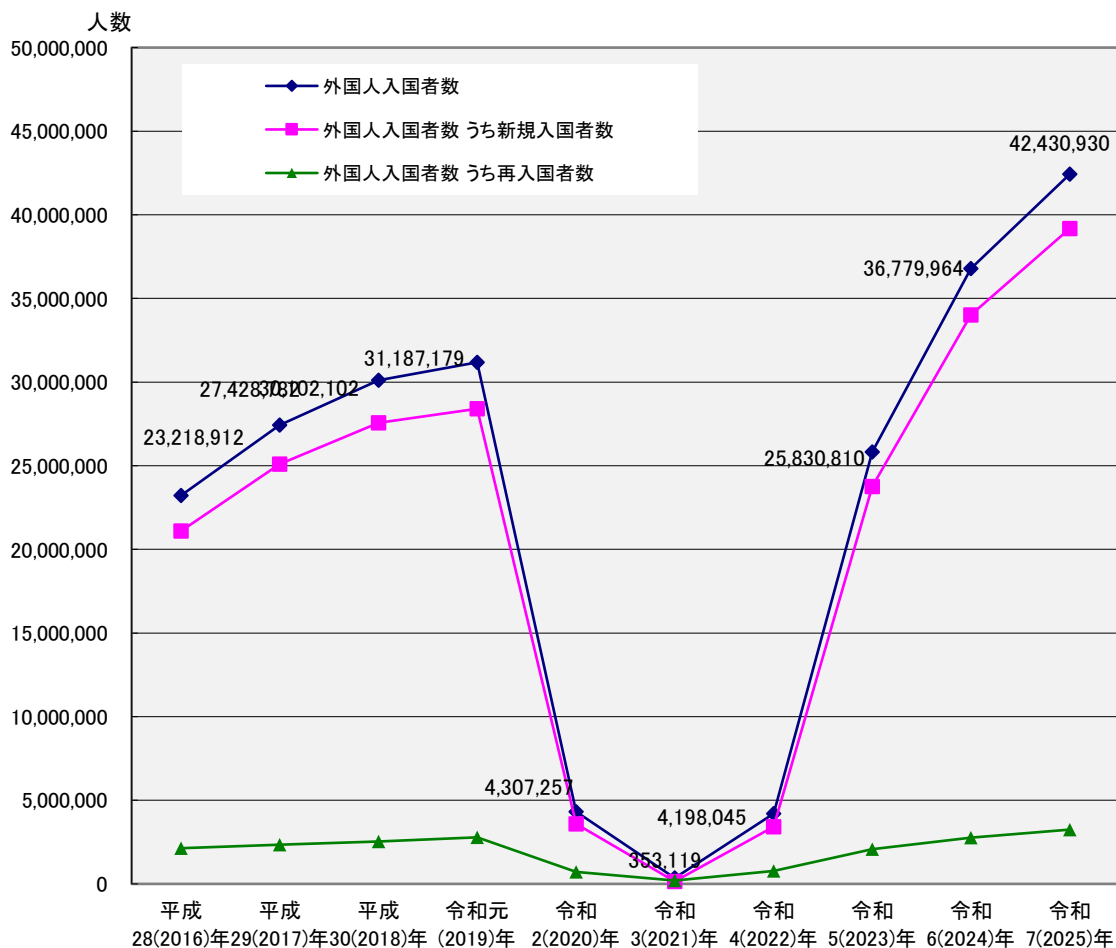


2 外国人入国者数の推移(全国)

(単位:人)

	外国人入国者数		
	外国人入国者数	うち新規入国者数	うち再入国者数
平成28(2016)年	23,218,912	21,092,975	2,125,937
平成29(2017)年	27,428,782	25,092,020	2,336,762
平成30(2018)年	30,102,102	27,574,232	2,527,870
令和元(2019)年	31,187,179	28,402,509	2,784,670
令和2(2020)年	4,307,257	3,581,443	725,814
令和3(2021)年	353,119	151,726	201,393
令和4(2022)年	4,198,045	3,423,531	774,514
令和5(2023)年	25,830,810	23,751,693	2,079,117
令和6(2024)年	36,779,964	34,015,766	2,764,198
令和7(2025)年	42,430,930	39,184,525	3,246,405

資料: 出入国在留管理庁報道発表資料「令和7年における外国人入国者数及び日本人出国者数等について」

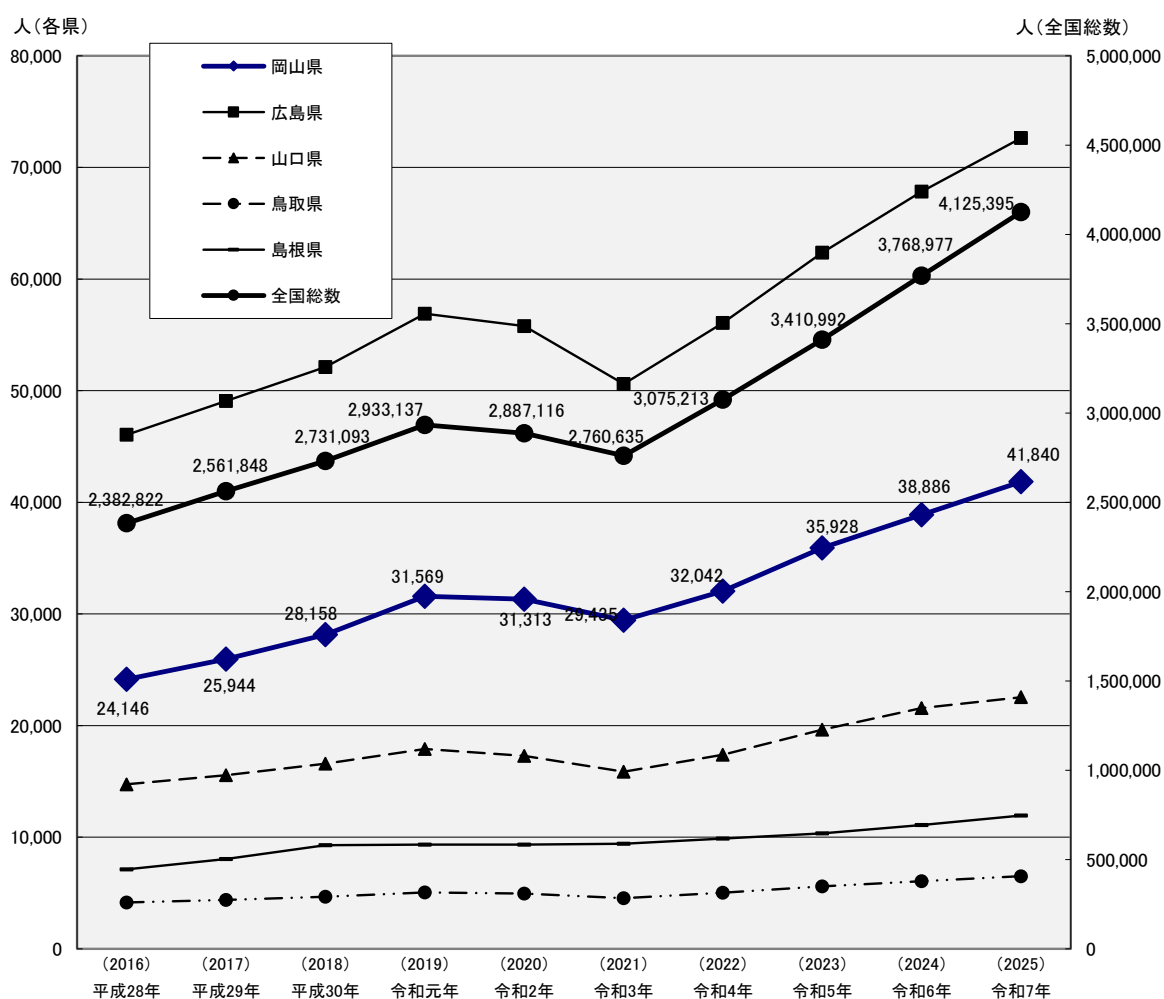


3 在留外国人数の推移

各年12月31日時点(単位:人)

年 県名	平成28年 (2016)	平成29年 (2017)	平成30年 (2018)	令和元年 (2019)	令和2年 (2020)	令和3年 (2021)	令和4年 (2022)	令和5年 (2023)	令和6年 (2024)	令和7年 (2025)
岡山県	24,146	25,944	28,158	31,569	31,313	29,435	32,042	35,928	38,886	41,840
広島県	46,047	49,068	52,134	56,898	55,782	50,605	56,068	62,363	67,837	72,628
山口県	14,743	15,566	16,591	17,892	17,279	15,873	17,394	19,622	21,581	22,539
鳥取県	4,156	4,385	4,654	5,042	4,949	4,529	5,020	5,604	6,068	6,511
島根県	7,120	8,041	9,274	9,342	9,324	9,405	9,889	10,350	11,089	11,940
全国総数	2,382,822	2,561,848	2,731,093	2,933,137	2,887,116	2,760,635	3,075,213	3,410,992	3,768,977	4,125,395

資料: 出入国在留管理庁「在留外国人統計」



4 国籍(出身地)別在留外国人数の推移(岡山県内)

各年12月31日時点(単位:人)

年	令和元年 (2019)	令和2年 (2020)	令和3年 (2021)	令和4年 (2022)	令和5年 (2023)	令和6年 (2024)
総数	31,569	31,313	29,435	32,042	35,928	38,886
アジア(R6:27か国)	29,032	28,768	27,001	29,565	33,466	36,465
アフガニスタン	23	20	22	45	40	37
イラン	7	10	9	11	14	15
インド	140	130	134	154	152	174
インドネシア	1,378	1,398	1,218	1,949	2,871	3,677
韓国	4,796	4,610	4,447	4,378	4,227	4,145
(朝鮮)	341	343	341	328	308	293
カンボジア	416	378	303	379	462	522
シリア	8	10	9	6	7	15
シンガポール	10	5	5	7	6	7
スリランカ	150	151	174	239	268	377
タイ	425	395	330	380	432	462
台湾	260	185	178	185	211	217
中国	8,303	7,406	6,567	6,664	7,018	7,160
トルコ	30	30	29	29	31	32
ネパール	444	483	523	1,011	1,341	1,580
パキスタン	162	169	146	192	221	262
バングラデシュ	117	106	100	195	269	346
フィリピン	2,052	2,021	1,956	2,150	2,415	2,641
ベトナム	9,489	10,368	9,964	10,411	11,695	12,385
マレーシア	99	90	80	85	91	94
ミャンマー	330	394	393	679	1,271	1,859
モンゴル	26	34	34	43	47	67
ヨルダン	5	7	6	6	6	6
ラオス	9	10	17	22	55	85
その他(R6:3か国)	12	15	16	17	8	7
ヨーロッパ(R6:33か国)	409	371	362	437	472	491
アイルランド	8	8	6	7	9	10
イタリア	27	26	30	26	30	34
ウクライナ	11	9	10	21	21	17
ウズベキスタン	6	5	3	6	9	11
英国	120	110	108	115	120	129
オーストリア	4	4	4	4	5	8
オランダ	6	5	6	12	15	19
スイス	5	5	7	9	8	9
スウェーデン	5	5	5	7	10	8
スペイン	8	7	11	7	7	13
デンマーク	4	3	2	2	2	6
ドイツ	34	21	15	37	34	36
フランス	46	42	42	58	64	56
ポーランド	13	9	8	11	14	15
ポルトガル	1	1	4	5	5	6
ルーマニア	12	13	11	11	13	11
ロシア	58	59	53	53	59	63
その他(R6:16か国)	41	39	37	46	47	40
アフリカ(R6:26か国)	117	112	128	154	162	177
エジプト	36	26	25	26	24	15
エチオピア	2	1	3	4	4	8
ガーナ	14	18	18	23	26	25
カメルーン	2	1	2	1	5	6
ケニア	18	15	15	19	18	17
ジンバブエ	3	1	3	2	2	9
チュニジア	7	7	7	8	9	12
ナイジェリア	9	11	14	21	26	24
マリ	1	1	2	7	8	19
南アフリカ共和国	5	7	9	9	6	11
その他(R6:16か国)	20	24	30	34	34	31
北米(R6:13か国)	525	497	489	553	543	547
カナダ	72	81	79	85	83	85
ジャマイカ	17	14	11	12	7	6
ドミニカ	1	2	2	2	0	6
米国	408	369	370	425	425	414
メキシコ	16	17	16	18	18	22
その他(R6:8か国)	11	14	11	11	10	14
南米(R6:9か国)	1,379	1,459	1,353	1,223	1,171	1,088
アルゼンチン	7	8	10	10	12	10
エクアドル	5	5	5	5	5	6
チリ	5	6	5	5	7	7
パラグアイ	9	10	9	6	7	7
ブラジル	1,194	1,270	1,159	1,026	962	893
ベネズエラ	1	5	8	10	12	10
ペルー	136	131	133	135	140	129
ボリビア	20	21	21	21	21	21
その他(R6:1か国)	2	3	3	5	5	5
オセアニア(R6:4か国)	105	104	100	108	112	116
オーストラリア	75	76	70	77	71	80
ニュージーランド	22	24	26	26	37	33
その他(R6:2か国)	8	4	4	5	4	3
無国籍	2	2	2	2	2	2

※在留人数5人以下の国・地域はその他としている。(令和6年12月末 在留外国人数1人以上の国・地域数:112)

5 在留資格別在留外国人数の推移(岡山県内)

各年12月31日時点(単位:人)

区分	年	令和元年	令和2年	令和3年	令和4年	令和5年	令和6年
		(2019)	(2020)	(2021)	(2022)	(2023)	(2024)
教授		74	70	68	76	71	72
芸術		1	1	2	2	2	1
宗教		16	16	15	17	16	11
報道		-	-	-	-	-	
高度専門職1号イ		7	10	10	15	13	11
高度専門職1号ロ		14	16	19	20	23	21
高度専門職1号ハ		-	-	2	3	4	4
高度専門職2号		-	1	3	5	7	7
経営・管理		133	131	134	150	184	219
法律・会計業務		-	-	-	-	-	
医療		16	13	19	15	15	12
研究		3	3	2	3	4	4
教育		173	159	170	173	181	184
技術・人文知識・国際業務		1,860	2,087	2,237	2,638	2,980	3,243
企業内転勤		110	81	47	82	119	152
介護(H29.9～)		4	22	44	70	100	133
興行		71	46	27	59	53	36
技能		228	219	208	247	257	282
特定技能1号(H31.4.1～)		16	264	971	2,470	3,643	4,616
特定技能2号(H31.4.1～)		-	-	-	-	3	28
技能実習1号イ(H22.7～)		206	19	10	151	53	52
技能実習1号ロ(H22.7～)		3,965	1,564	595	3,360	3,989	2,803
技能実習2号イ(H22.7～)		245	271	142	17	133	153
技能実習2号ロ(H22.7～)		5,335	6,364	4,896	2,011	3,507	6,351
技能実習3号イ(H29.11～)		21	31	38	77	51	10
技能実習3号ロ(H29.11～)		792	1,043	1,186	1,991	1,908	981
文化活動		38	39	21	40	40	41
留学		4,465	3,689	2,976	3,950	4,181	4,673
研修		13	-	-	12	7	11
家族滞在		1,127	1,111	1,213	1,529	1,905	2,187
特定活動		588	1,927	2,407	994	584	628
永住者		5,481	5,654	5,777	5,820	5,934	6,103
日本人の配偶者等		1,228	1,192	1,130	1,152	1,151	1,154
永住者の配偶者等		167	170	163	193	212	219
定住者		874	904	811	736	766	755
特別永住者		4,298	4,196	4,092	3,964	3,832	3,729
その他							
総数		31,569	31,313	29,435	32,042	35,928	38,886

出典:出入国在留管理庁「在留外国人統計」

6 岡山県及び県内市町村の友好(姉妹)提携の状況

令和8年4月1日現在

県・市町村名	提携先 (国・地域)	提携年月日
岡山県	江 西 省 (中国)	平成 4(1992)年 6月 1日
	南オーストラリア州 (オーストラリア)	平成 5(1993)年 5月 7日
	ブネ市 (インド・マハーラーシュトラ州)	平成18(2006)年 1月19日
	ピンプリ・チンチワッド市 (インド・マハーラーシュトラ州)	平成18(2006)年 1月20日
	慶 尚 南 道 (韓国)	平成21(2009)年10月17日
岡山市	サンノゼ市 (米 国・カリフォルニア州)	昭和32(1957)年 5月26日
	サンホセ市 (コスタリカ)	昭和44(1969)年 1月27日
	プロブディフ市 (ブルガリア)	昭和47(1972)年 4月28日
	洛 陽 市 (中国・河南省)	昭和56(1981)年 4月 6日
	富 川 市 (韓国・京畿道)	平成14(2002)年 2月26日
	新 竹 市 (台湾)	平成15(2003)年 4月21日
	ウマティラ・インディアン居留区部族連合(米国・オレゴン州ペンドルトン市)	平成17(2005)年 7月27日
	グアム準州 (米 国)	平成22(2010)年 8月31日
倉敷市	サンクトペルテン市 (オーストリア)	昭和32(1957)年 9月29日
	カンザスシティ市 (米 国・ミズーリ州)	昭和47(1972)年 5月20日
	クライストチャーチ市 (ニュージーランド)	昭和48(1973)年 3月7日
	鎮 江 市 (中国・江蘇省)	平成 9(1997)年11月18日
津山市	サンタフェ市 (米 国・ニューメキシコ州)	(平成11(1999)年10月30日) 令和 6(2024)年10月21日
玉野市	統 營 市(旧忠武市) (韓国・慶尚南道)	昭和56(1981)年 8月 3日
	九 江 市 (中国・江西省)	平成 8(1996)年10月 5日
	グロスター市 (米 国・マサチューセッツ州)	平成16(2004)年 7月23日
笠岡市	コタバル市 (マレーシア・ケランタン州)	平成11(1999)年10月21日
	モービロンガコミュニティ (スウェーデン・エーランド)	平成11(1999)年10月21日
	固 城 郡 (韓国・慶尚南道)	令和5(2023)年4月25日
高梁市	トロイ市 (米 国・オハイオ州)	平成 2(1990)年 5月 4日
新見市	信 陽 市 瀕 河 区 (中国・河南省) (旧信陽市行政区画再編により、2000年4月26日信陽市瀕河区と友好都市締結)	平成 4(1992)年 4月16日
	ニューパルツ・ヴィレッジ (米 国・ニューヨーク州)	平成10(1998)年10月 9日
	シドニー(カナダ・ブリティッシュコロンビア州)	平成20(2008)年 6月30日
備前市	クレア&ギルバートバレー町 (オーストラリア・南オーストラリア 州) (旧クレア町1997年7月1日合併により町名変更)	平成 2(1990)年 1月18日
	メンローパーク市 (米国・カリフォルニア州)	平成27(2015)年7月21日
	蔚 山 広 域 市 東 区 (韓国)	平成27(2015)年7月24日
	ヴァロリス・ゴルフ・ジュアン市(フランス)	令和 6(2024)年1月16日
	トーランス市 (米 国・カリフォルニア州)	令和 6(2024)年 8月 8日
	保 定 市 曲 陽 県 (中国・河北省)	令和 7(2025)年 1月 1日
瀬戸内市	ミティリニ市 (ギリシャ)	昭和57(1982)年 7月 6日
	密 陽 市 (韓国・慶尚南道)	平成17(2005)年11月12日
赤磐市	ヴァルハウゼン村 (ドイツ・ラインラントファルツ州)	平成7(1995)年 4月19日
美作市	サン・ヴァランタン (フランス・アンドル県)	昭和63(1988)年 4月 6日
	サンクト・ヴァレンティン (オーストリア・ニーダーエステライヒ州)	平成 6(1994)年10月25日
	サン・ヴァランタン (カナダ・ケベック州)	平成 9(1997)年10月24日
	カウアイ郡 (米 国・ハワイ州)	令和7(2025)年7月23日
浅口市	ティー・ツリー・ガリー市 (オーストラリア・南オーストラリア 州)	平成19(2007)年10月 4日
	高 安 市 (中国・江西省)	平成21(2009)年10月14日
和気町	上 海 市 嘉 定 区 (中国・上海市)	平成 4(1992)年10月15日
	ハ ナ 町 (カナダ・アルバータ州)	平成 5(1993)年 3月21日
鏡野町	イヴェルドン・レ・パン市 (スイス・ヴォ州)	平成 8(1996)年10月 7日
久米南町	パロツサ市 (オーストラリア・南オーストラリア 州)	平成14(2002)年 8月22日
美咲町	テムズ・コロマンデル地区 (ニュージーランド)	平成28(2016)年8月4日
吉備中央町	淮 安 市 淮 安 区 (中国・江蘇省)	平成11(1999)年 1月26日

岡山県の提携件数 5

17市町の提携件数 44

7 国際ボランティア人材バンク登録者数

令和8年4月1日現在

	登録区分	登録者数
1	ホームステイ・ホームビジット受入家庭	36
2	通訳・翻訳	133
3	日本語指導	37
4	日本文化紹介	25
5	外国紹介	50
6	岡山県国際交流協会サポーター	93
7	IT(動画撮影・編集、オンラインサポート、SNS投稿)	26
8	情報相談コーナー	9
9	図書資料室	14
登録者延人数		423

(登録者実数:225)

8 災害救援専門ボランティア(通訳・翻訳)登録状況

令和8年4月1日現在

	言語	登録者延人数	うち通訳	うち翻訳
1	英語	142	137	112
2	中国語	42	38	35
3	スペイン語	12	11	8
4	韓国・朝鮮語	12	12	11
5	ポルトガル語	6	5	6
6	ドイツ語	4	4	4
7	インドネシア語	2	2	2
8	カンボジア語	1	1	1
9	フランス語	4	3	3
10	タイ語	1	1	1
11	ラオス語	1	1	1
12	ベンガル語	1	1	1
13	タガログ語	3	3	2
14	オランダ語	2	2	2
15	ベトナム語	10	10	9
16	ロシア語	2	2	1
17	ネパール語	1	1	0
18	マレー語	1	1	1
19	シンハラ語	1	1	1
20	ポーランド語	1	1	1
21	ミャンマー語	1	1	1
計		250	238	203

(登録者実数:172)

9 岡山県海外技術研修員受入実績

(単位:人)

年 度	平成20年度 以前	平成21年度 (2009)	平成22年度 (2010)	平成23年度 (2011)	平成24年度 (2012)	平成25年度 (2013)	平成26年度 (2014)	平成27年度 (2015)	平成28年度 (2016)	平成29年度 (2017)	平成30年度 (2018)	令和元年度 (2019)	令和7年度 (2025)	累計	
受入国数	28	5	4	5	5	5	5	6	4	5	4	5	2	30	
受入人数	314 (141)	5 (1)	5 (1)	5 (1)	6 (2)	5 (4)	5 (3)	6 (4)	5 (4)	5 (4)	5 (1)	5 (4)	2 (2)	355 (172)	
中・南米	アルゼンチン	18 (10)			1				1 (1)			1 (1)		3 (12)	
	パナマ	1 (1)												1 (1)	
	ブラジル	129 (81)	1	2	1	2 (2)	1 (1)	2 (1)	1 (1)	2 (2)	1 (1)	2	1 (1)	2 (2)	147 (92)
	ペルー	24 (15)	1				1 (1)				1 (1)				27 (17)
	ボリビア	5 (2)							1						6 (2)
アジア	インド	8			1	1								10 (0)	
	インドネシア	16												16 (0)	
	カンボジア	9 (2)	1	1 (1)	1 (1)	1		1 (1)				1 (1)	1 (1)	16 (7)	
	スリランカ	5												5 (0)	
	中国	42 (17)	1 (1)	1	1	1	1	1	1 (1)	1 (1)	1 (1)	1	1 (1)	53 (22)	
	ネパール	6 (3)					1 (1)			1	1 (1)			9 (5)	
	バングラデシュ	9 (4)												9 (4)	
	フィリピン	6												6 (0)	
	ブータン	2												2 (0)	
	ベトナム	4 (1)												4 (1)	
	マレーシア	9 (1)												9 (1)	
	ミャンマー	1 (1)	1	1			1 (1)	1 (1)	1 (1)	1 (1)	1			8 (5)	
	モンゴル	2										1	1	4 (0)	
ラオス	3												3 (0)		
中東	アフガニスタン				1									1 (0)	
欧州	キルギス	1 (1)												1 (1)	
大洋	サモア	2 (1)												2 (1)	
	バファニューギニア	1												1 (0)	
	ミクロネシア	1												1 (0)	
アフリカ	エチオピア	1												1 (0)	
	ガーナ	3 (1)												3 (1)	
	ケニア	2												2 (0)	
	タンザニア	1												1 (0)	
	マラウイ	3												3 (0)	
	ルワンダ							1						1 (0)	

※()は女性(内数)

※令和2(2020)年度から令和6(2024)年度は新型コロナウイルス感染症の影響等により受入休止

資料:岡山県

10 県民のJICA海外協力隊参加者数

(1) JICA海外協力隊派遣実績

区 分	年 度													累計
	平成26 (2014) 年度まで	平成27 (2015) 年度	平成28 (2016) 年度	平成29 (2017) 年度	平成30 (2018) 年度	令和元 (2019) 年度	令和2 (2020) 年度	令和3 (2021) 年度	令和4 (2022) 年度	令和5 (2023) 年度	令和6 (2024) 年度	令和7 (2026) 年度		
青年海外協力隊	583 (280)	24 (14)	20 (14)	23 (15)	17 (10)	15 (20)	0 (0)	3 (3)	10 (8)	13 (7)	11 (5)	11 (7)	730 (383)	
シニア 海外協力隊	61 (11)	6 (0)	5 (3)	1 (0)	0 (0)	2 (1)	0 (0)	1 (1)	0 (0)	1 (1)	1 (1)	0 (0)	78 (18)	
日系社会 青年海外協力隊	25 (18)	3 (1)	1 (0)	1 (0)	0 (0)	2 (1)	0 (0)	1 (1)	0 (0)	0 (0)	1 (1)	0 (0)	34 (22)	
日系社会 シニア海外協力隊	5 (2)	0 (0)	0 (0)	0 (0)	1 (1)	0 (1)	0 (0)	0 (0)	0 (0)	0 (0)	0 (0)	0 (0)	6 (4)	
合計	674 (311)	33 (15)	26 (17)	25 (15)	18 (11)	19 (23)	0 (0)	5 (5)	10 (8)	14 (8)	13 (7)	11 (7)	848 (427)	

()は女性の内訳

(2) JICA海外協力隊国別派遣国内訳

派遣年度	派遣国	区 分				職種等
		青年	シニア	日系青年	日系シニア	
令和7年度派遣 (11)	ルワンダ	2				青少年活動・コミュニティ開発
	ボツワナ	1				障害児・者支援
	セネガル	1				小学校教育
	ペルー	1				写真
	マダガスカル	1				コミュニティ開発
	南アフリカ共和国	1				小学校教育
	グアテマラ	1				映像
	チリ	1				環境教育
	ザンビア	1				小学校教育
	ブラジル	1				小学校教育

資料：JICA中国「中国地方JICA海外協力隊派遣実績」

11 語学指導等を行う外国青年の招致人数の推移

(1) 語学指導等を行う外国青年招致人数の推移

各年7月1日時点 (単位:人)

年 県名		平成27年	平成28年	平成29年	平成30年	令和元年	令和2年	令和3年	令和4年	令和5年	令和6年	令和7年
		(2015)	(2016)	(2017)	(2018)	(2019)	(2020)	(2021)	(2022)	(2023)	(2024)	(2025)
岡山県	ALT	55	55	56	54	54			53	49	50	57
	CIR	2	5	6	6	7			6	5	7	8
	SEA	0	0	0	0	0			0	0	0	1
	計	57	60	62	60	61			59	54	57	69
広島県	ALT	98	103	112	128	127			122	131	131	131
	CIR	3	3	4	5	7			6	7	6	7
	SEA	0	0	0	0	0			0	0	0	0
	計	101	106	116	133	134			128	138	137	138
山口県	ALT	52	56	58	58	65			63	62	60	60
	CIR	6	6	7	9	8			5	8	9	10
	SEA	0	0	0	0	0			0	0	0	0
	計	58	62	65	67	73			68	70	69	70
鳥取県	ALT	63	68	67	72	66			61	63	63	65
	CIR	9	9	9	9	10			7	8	10	10
	SEA	0	0	0	0	0			0	0	0	1
	計	72	77	76	81	76			68	71	73	76
島根県	ALT	62	61	60	63	66			67	67	67	65
	CIR	19	24	26	28	29			22	22	22	24
	SEA	0	0	0	0	0			0	0	0	0
	計	81	85	86	91	95			89	89	89	89
中国5県計	ALT	330	343	353	375	378			366	372	371	378
	CIR	39	47	52	57	61			46	50	54	59
	SEA	0	0	0	0	0			0	0	0	2
	計	369	390	405	432	439			412	422	425	439
全国	ALT	4,404	4,536	4,712	5,044	5,234			5,277	5,355	5,373	5,418
	CIR	372	410	443	472	514			437	468	479	503
	SEA	10	6	8	12	13			9	8	9	12
	計	4,786	4,952	5,163	5,528	5,761			5,723	5,831	5,861	5,933

ALT:外国語指導助手 CIR:国際交流員 SEA:スポーツ国際交流員

資料:(一財)自治体国際化協会及び岡山県

* 岡山県と広島県には、政令市である岡山市と広島市の数値を含む。

* 令和2(2020)年及び令和3(2021)年は新型コロナウイルス感染症の影響によるあっせん延期等のため数値非公表。

(2) 語学指導等を行う外国青年の招致人数(岡山県)の推移

各年7月1日時点(単位:人)

年 県名		平成27年	平成28年	平成29年	平成30年	令和元年	令和2年	令和3年	令和4年	令和5年	令和6年	令和7年
		(2015)	(2016)	(2017)	(2018)	(2019)	(2020)	(2021)	(2022)	(2023)	(2024)	(2025)
岡山県内	ALT	55	55	56	54	54			53	49	50	57
	CIR	2	5	6	6	7			6	5	7	8
	SEA	0	0	0	0	0			0	0	0	1
	計	57	60	62	60	61			59	54	57	66
岡山県分	ALT	18	18	18	18	18			18	18	18	23
	CIR	2	2	2	2	2			2	1	2	2
	SEA	0	0	0	0	0			0	0	0	0
	計	20	20	20	20	20			20	19	20	25
市町村分	ALT	37	37	38	36	36			35	31	32	34
	CIR	0	3	4	4	5			4	4	5	6
	SEA	0	0	0	0	0			0	0	0	1
	計	37	40	42	40	41			39	35	37	41

資料:岡山県

12 留学生の推移

①全国留学生数の推移

各年5月1日時点 (単位:人)

区分	年	平成28年 (2016)	平成29年 (2017)	平成30年 (2018)	令和元年 (2019)	令和2年 (2020)	令和3年 (2021)	令和4年 (2022)	令和5年 (2023)	令和6年 (2024)	令和7年 (2025)
私費		226,124	254,116	285,824	299,453	267,630	231,077	219,214	267,111	324,830	今後公
国費		9,481	9,166	9,423	9,220	8,761	8,197	8,924	9,182	9,304	
外国政府派遣		3,682	3,760	3,733	3,541	3,206	3,170	3,008	2,981	2,574	
総数		239,287	267,042	298,980	312,214	279,597	242,444	231,146	279,274	336,708	

※平成26年度調査より日本語教育機関の在籍者数を加えた数値に変更

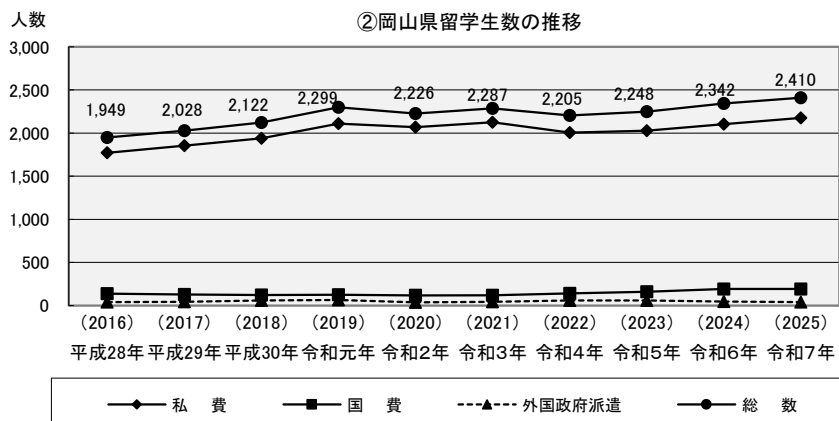
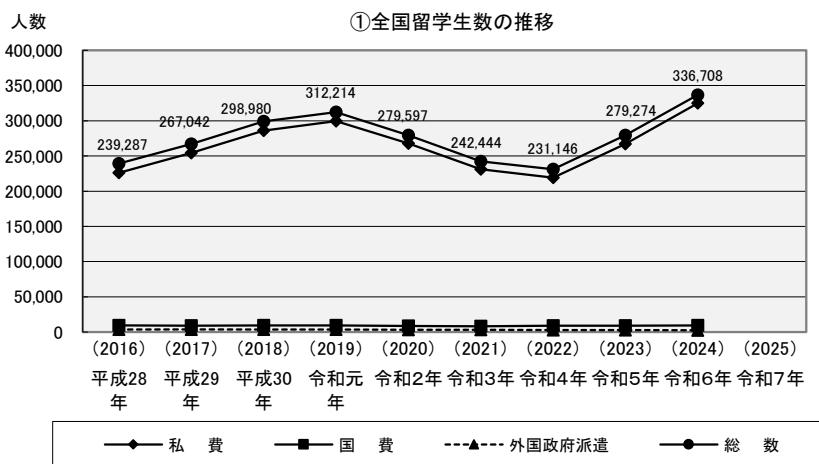
資料:独立行政法人日本学生支援機構

②岡山県留学生数の推移

各年5月1日時点 (単位:人)

区分	年	平成28年 (2016)	平成29年 (2017)	平成30年 (2018)	令和元年 (2019)	令和2年 (2020)	令和3年 (2021)	令和4年 (2022)	令和5年 (2023)	令和6年 (2024)	令和7年 (2025)
私費		1,771	1,853	1,939	2,109	2,070	2,125	2,006	2,029	2,103	2,176
国費		138	130	123	125	118	119	141	159	193	193
外国政府派遣		40	45	60	65	38	43	58	60	46	41
総数		1,949	2,028	2,122	2,299	2,226	2,287	2,205	2,248	2,342	2,410

資料:岡山県留学生交流推進協議会



13 県内留学生の状況

○国籍地域別留学生数

各年5月1日時点 (単位:人)

年	平成28年 (2016)	平成29年 (2017)	平成30年 (2018)	令和元年 (2019)	令和2年 (2020)	令和3年 (2021)	令和4年 (2022)	令和5年 (2023)	令和6年 (2024)	令和7年 (2025)
アジア	1,861	1,922	2,018	2,187	2,144	2,212	2,089	2,103	2,192	2,254
中近東										
アフガニスタン			3	4	4	3	7	7	3	1
イラン・イスラム共和国	1	3	3	2	4	5	3	2	3	2
インド	9	9	7	9	7	7	5	5	6	5
インドネシア	36	48	76	116	124	161	139	149	147	129
韓国	139	159	170	199	153	133	131	111	94	105
カンボジア	5	4	8	16	13	10	12	16	10	12
サウジアラビア	8	5	2	2	2	2	1	1	1	1
スリランカ	19	27	41	60	57	107	107	90	105	106
タイ	9	13	17	18	20	21	27	32	33	31
台湾	27	35	40	45	16	18	32	20	28	28
中国	1,193	1,114	1,078	1,076	1,133	1,169	1,112	1,225	1,280	1,327
トルコ	6	4	6	5	5	2	2	1	2	4
ネパール	20	28	17	15	18	26	32	36	116	153
パキスタン	13	15	19	28	13	11	14	4	3	8
バングラデシュ	15	21	21	23	28	33	37	43	52	63
フィリピン	1	1		2	5	5	6	5	4	5
ベトナム	266	341	412	477	463	427	353	284	214	174
マレーシア	63	58	58	52	35	29	28	31	35	33
ミャンマー	25	30	27	23	27	25	32	30	45	56
モンゴル	3	3	5	6	6	6	2	4	4	5
ヨルダン		1	1	1	2	1	1	1		
ラオス	1	2	2	1	1	2	2	3	5	4
その他	2	1	5	7	8	9	4	3	2	2
アフリカ	18	17	27	28	38	40	44	44	46	49
エジプト	4	4	7	9	10	7	3	2	1	1
エチオピア	3	2	1	1	2	1	3	3	3	2
ガーナ	1	1	3	4	9	10	9	8	6	6
ケニア	8	7	9	9	7	8	6	5	8	6
スーダン							1	2	2	2
セネガル							1	2	2	3
タンザニア		1	1	2	2	2	1			1
チュニジア	1		1	1	1	1	2	2	2	1
ナイジェリア			1	1	2	3	5	4	3	1
マリ								1	5	16
その他	1	2	4	1	5	8	13	15	14	11
ヨーロッパ	33	56	50	58	29	14	39	60	63	71
イギリス	9	12	8	9	2	1	2	8	5	10
イタリア			1	10	1	1	4	5	4	5
スペイン	4	1	4	2	3	1	1			3
セルビア	2	1		3	1				1	1
ドイツ	8	10	8	10	6		7	7	11	3
フランス	7	18	20	13	8	1	13	18	22	31
ベルギー								2	4	
ポーランド			1	2			2	4	3	5
ルーマニア		1	1	2	1	1	1		2	
ロシア	1	3	3	3	4	5	5	7	7	5
その他	2	10	4	4	3	4	4	9	4	8
大洋州	11	5	8	9	3	4	5	6	6	5
オーストラリア	7	2	2	3	1	1	1	1	1	
ニュージーランド	1				1	2	3	4	4	4
その他	3	3	6	6	1	1	1	1	1	1
北米	23	23	17	14	8	9	18	24	25	22
アメリカ合衆国	22	19	15	11	6	7	13	23	23	22
その他	1	4	2	3	2	2	5	1	2	
中南米	3	5	2	3	4	8	10	11	10	9
アルゼンチン	1	1								
パラグアイ			1	1	1	1	1			
ブラジル	2	3		2	3	2	2	2	1	1
ペルー						2	3	4	3	2
メキシコ			1			1	1	1	1	
その他		1				2	3	4	5	6
合計	1,766	1,949	2,028	2,122	2,299	2,287	2,205	2,248	2,342	2,410
備考	42か国・地域	45か国・地域	55か国・地域	57か国・地域	57か国・地域	56か国・地域	62か国・地域	70か国・地域	67か国・地域	63か国・地域

14 海外留学の状況

○在籍学生数に占める留学生数の割合の状況

	平成30年度 (2018)	令和元年度 (2019)	令和2年度 (2020)	令和3年度 (2021)	令和4年度 (2022)	令和5年度 (2023)	令和6年度 (2024)
岡山県	2.98%	3.04%	0.02%	0.08%	0.86%	1.88%	2.24%
全国	3.73%	3.48%	0.05%	0.36%	1.89%	2.89%	今後公表

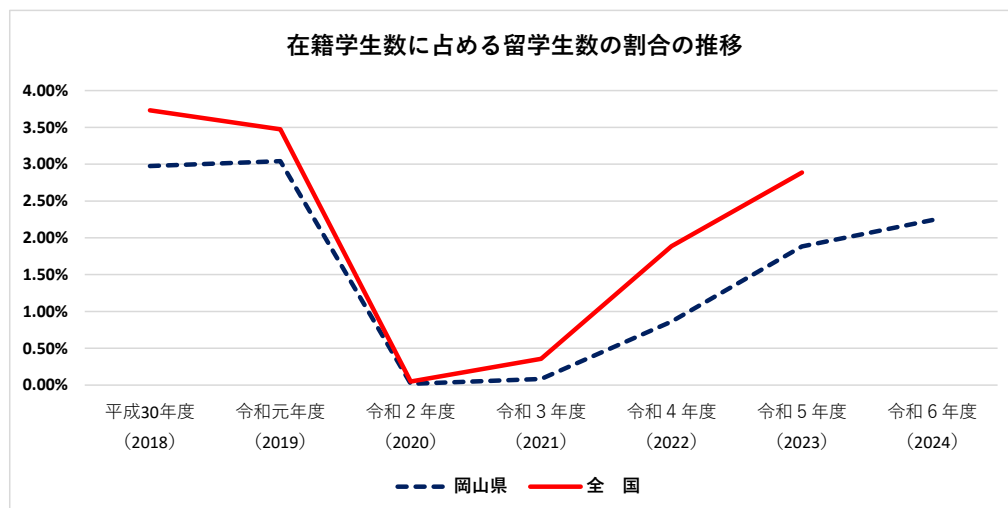
○学生数（学校基本調査：大学、大学院、短大、高専の学生数の計）

	平成30年度 (2018)	令和元年度 (2019)	令和2年度 (2020)	令和3年度 (2021)	令和4年度 (2022)	令和5年度 (2023)	令和6年度 (2024)
岡山県	46,348	46,560	46,619	46,382	46,275	45,455	44,473
全国	3,085,661	3,088,805	3,080,175	3,077,135	3,082,247	3,088,864	3,084,432

○留学生数（JASSO調査数値、令和3年度以降の岡山県数値は県調査数値）

	平成30年度 (2018)	令和元年度 (2019)	令和2年度 (2020)	令和3年度 (2021)	令和4年度 (2022)	令和5年度 (2023)	令和6年度 (2024)
岡山県	1,379	1,416	8	(36) 39	(344) 399	(903) 856	(今後発表) 997
全国	115,146	107,346	1,487	10,999	58,162	89,179	今後公表

() 内はJASSO数値 () 内はJASSO数値



○県内大学生等の留学状況推移

	平成30年度 (2018)	令和元年度 (2019)	令和2年度 (2020)	令和3年度 (2021)	令和4年度 (2022)	令和5年度 (2023)	令和6年度 (2024)
3か月未満	1,235	1,221	0	4	223	742	今後公表
3か月以上	144	195	8	32	121	161	今後公表
計	1,379	1,416	8	36	344	903	0

15 岡山桃太郎空港の定期路線等の概況

○国際線

就航年月	路線	便数 (R8.4 現在)	令和2年度 (2020)		令和3年度 (2021)		令和4年度 (2022)		令和5年度 (2023)		令和6年度 (2024)	
			利用者数 (人)	搭乗率 (%)	利用者数 (人)	搭乗率 (%)	利用者数 (人)	搭乗率 (%)	利用者数 (人)	搭乗率 (%)	利用者数 (人)	搭乗率 (%)
平成3年 (1991) 6月	岡山-ソウル	週4便	0	0	0	0	0	0	16,764	72.9	49,622	72.4
平成10年 (1998) 6月	岡山-上海	運休	0	0	0	0	0	0	14,522	60.1	38,889	68.1
平成28年 (2016) 7月	岡山-台北 (LCC)	週9便	0	0	0	0	695	64.4	107,829	87.6	131,671	89.3
国際線定期路線 合計			0	0	0	0	695	64.4	139,115	81.7	220,182	80.6
令和6年 (2024) 10月27日	岡山-高雄 (連続チャーター)	週3便	-	-	-	-	-	-	-	-	22,206	92.8

16 岡山県企業の海外事業展開の状況

(1) 年次別事業所数・企業数

各年12月31日時点

進出時期 国・地域名	進出時期																事業所数計	企業数
	非公表	平成23 (2011) 以前	平成24 (2012)	平成25 (2013)	平成26 (2014)	平成27 (2015)	平成28 (2016)	平成29 (2017)	平成30 (2018)	令和元 (2019)	令和2 (2020)	令和3 (2021)	令和4 (2022)	令和5 (2023)	令和6 (2024)			
中国	9	99	5	3	2		3	1	2	1		2	1			128	94	
(内 香港)	2	7														9	9	
タイ		26	4	3	3	4		2		2				1		45	41	
ベトナム	3	5	1	3	5	2	2	1	3	4	1		2	2	1	35	28	
アメリカ		21		1	1	1	1		3				1	3		32	20	
インドネシア	1	3	4	2	5	3	2									20	20	
マレーシア		5	2	1		1						1			3	13	10	
韓国	1	6	1						1		1					10	9	
シンガポール		5	1					1		2						9	9	
台湾		7		1				1								9	8	
メキシコ		1	1	1	1	1		1	1			1				8	7	
その他	1	14	2	1	2	3	4	3	7	8	1	2	1			49	48	
計	15	192	21	16	19	15	14	8	19	15	3	6	5	6	4	358	168	

* 同一の国・地域に複数の事業所を設置している企業があるので、企業数と事業所数は必ずしも一致しない。

* 複数の国・地域へ進出している企業があるので、企業数の計と国・地域別企業の計とは一致しない。

(2) 業態別拠点数

各年12月31日時点

業態 国・地域名	製造業 167																非製造業 170											駐在員事務所 情報収集等	事業所数計	企業数							
	農業	鉱業	建設	食料品	繊維・衣服	木材関連	化学工業	石油関連	窯業・土石	鉄鋼	非鉄金属	金属製品	一般機械	電気機械	電子部品	輸送機械	精密機械	その他製造業	電気・ガス	通信	運輸	商社・卸売・小売	金融	不動産	飲食	医療・福祉	情報・ソフトウェア				コンサルティング等	教育・学習支援	旅行・娯楽	その他サービス業			
中国				9	4	2	2			11	6	2	6	7	3	16			1	7	1			1					10	25	4	11	128	94			
(内 香港)																					1	1							2	4	1	9	9				
タイ	1	1	1	1		1	1		1	2	3	1	1	2	7	5					3							1	3	6	2	2	45	41			
ベトナム			2	1		1	1		1	1	1	1	1	1	1	1				4	4							7	5	3	35	28					
アメリカ				1		1					3			2	2						3		1				1	3	14	1	32	20					
インドネシア										5				5	4						4							1	1		20	20					
マレーシア									1	2			1	2	1						1		1					3	1		13	10					
韓国						1				1	1			2							1							3	1	10	9						
シンガポール																					1	1		1				1	4	1	9	9					
台湾										1	1										1							4	1	1	9	8					
メキシコ						2				1				2							1							2			8	7					
その他			3	3		1	1	1	2	2				1	3					2	3				1	3	3	3	1	3	1	28	83	8	21	358	168
合計	1		6	2	14		11	3	4	2	6	30	10	4	9	29	4	32			7	29	2	1	1	3	3	1	3	1	28	83	8	21	358	168	

* 同一の国・地域に複数の事業所を設置している企業があるので、企業数と事業所数は必ずしも一致しない。

* 複数の国・地域へ進出している企業があるので、企業数の計と国・地域別企業の計とは一致しない。

* その他:ドイツ、バングラデシュ、フィリピン、ミャンマー、インド、イギリス、オーストラリア、ラオス、カナダ、フランス、英領ヴァージン諸島、アイルランド、ガーナ共和国、カンボジア、スイス、チリ、ネパール、パラグアイ、ブラジル、ペルー、ポルトガル、ロシア、南アフリカ共和国、スペイン、タンザニア

資料:岡山県企業の海外事業展開状況調査報告書(岡山県産業労働部、ジェトロ岡山貿易情報センター、(一社)岡山県国際経済交流協会等)

17 輸出入額の推移

(1) 中国5県輸出額

(単位: 億円)

年 県名	平成30年 (2018)	令和元年 (2019)	令和2年 (2020)	令和3年 (2021)	令和4年 (2022)	令和5年 (2023)	令和6年 (2024)	令和7年 (2025)
岡山県	10,818	9,023	7,765	8,990	13,395	12,019	12,746	10,965
広島県	23,671	22,393	18,863	22,291	27,453	30,234	28,550	26,312
山口県	20,561	18,085	15,335	19,171	22,506	25,656	28,424	25,992
鳥取県	848	767	628	762	845	752	776	753
島根県	25	32	30	52	56	36	68	68
中国5県計	55,921	50,299	42,621	51,266	64,255	68,697	70,565	64,090
全国総額	814,788	769,317	684,005	830,914	981,750	1,008,738	1,070,879	1,104,005

(2) 中国5県輸入額

(単位: 億円)

年 県名	平成30年 (2018)	令和元年 (2019)	令和2年 (2020)	令和3年 (2021)	令和4年 (2022)	令和5年 (2023)	令和6年 (2024)	令和7年 (2025)
岡山県	21,035	17,035	14,355	20,917	31,564	26,343	31,392	24,185
広島県	11,377	10,859	8,186	11,420	16,223	14,939	14,332	13,502
山口県	14,091	12,470	8,692	13,578	22,375	19,128	13,863	11,971
鳥取県	456	489	393	717	720	574	1,037	1,113
島根県	389	397	274	424	1,929	1,720	1,049	885
中国5県計	47,348	41,250	31,900	47,056	72,811	62,704	61,673	51,656
全国総額	827,033	785,995	678,371	847,607	1,181,411	1,101,956	1,125,591	1,133,301

(3) 岡山県の主要相手国別輸出入額

(単位: 百万円)

地域	相手国	輸 出			輸 入		
		令和5年 (2023)	令和6年 (2024)	令和7年 (2025)	令和5年 (2023)	令和6年 (2024)	令和7年 (2025)
アジア	中華人民共和国	301,387	361,631	288,289	136,634	146,013	145,358
	大韓民国	230,695	247,092	164,728	92,732	112,741	69,614
	台湾	74,919	93,724	94,046	9,434	10,793	20,495
	シンガポール	24,550	33,629	25,889	480	477	718
	タイ	68,858	42,924	44,556	23,871	23,699	22,935
	マレーシア	28,342	23,988	11,275	31,288	50,216	47,434
	インドネシア	38,456	27,607	26,705	231,081	425,810	107,163
	ベトナム	25,394	24,203	19,479	23,778	18,783	14,975
	フィリピン	27,881	23,513	29,654	11,930	19,653	28,868
	インド	46,596	39,591	68,580	9,742	11,849	9,580
	アジアNIEs	335,558	381,079	291,655	102,657	124,011	90,826
ASEAN	213,835	175,990	157,709	322,838	539,220	222,751	
大洋州	オーストラリア	47,002	61,011	23,427	437,643	453,383	346,876
北米	アメリカ合衆国	90,614	76,898	90,767	227,312	279,115	254,537
	カナダ	28,888	23,469	25,529	68,920	75,882	43,532
中南米	ブラジル	484	538	499	130,345	121,944	92,288
	メキシコ	43,350	50,897	48,843	1,497	2,981	11,040
	チリ	10,644	13,964	1,718	171,605	232,065	253,370
	パナマ	15	9,986	27,022	38,431	0	4,749
西欧等	ドイツ	5,391	3,806	2,791	550	1,356	345
	イギリス	2,261	1,152	5,326	2,289	4,537	2,952
	フランス	635	1,993	845	86	39	1,462
	オランダ	4,663	6,075	5,508	106	13	23
	ロシア	126	0	0	11,664	12,064	369
	EU	19,792	23,181	17,295	15,469	15,234	18,893
中東	アラブ首長国連邦	5,091	13,672	7,581	153,486	210,413	136,789
	サウジアラビア	1,146	1,314	1,210	414,541	474,794	407,350
	クウェート	895	1,136	2,127	204,571	261,041	166,765
アフリカ	南アフリカ	1,900	749	1,018	23,288	17,346	15,290
総額		1,201,920	1,274,646	1,096,464	2,634,297	3,139,228	2,418,533

18 訪日外客数・総数、観光客

○令和6(2024)年 訪日外客数・総数(上位10位)

	国名	総数(人)	伸率(%)	シェア(%)
1	韓国	8,817,765	26.7	23.9%
2	中国	6,981,342	187.9	18.9%
3	台湾	6,044,316	43.8	16.4%
4	米国	2,724,594	33.2	7.4%
5	香港	2,683,391	26.9	7.3%
6	タイ	1,148,848	15.4	3.1%
7	豪州	920,196	50.1	2.5%
8	フィリピン	818,659	31.6	2.2%
9	シンガポール	691,226	16.9	1.9%
10	ベトナム	621,173	8.2	1.7%
	その他	5,418,638		14.7%
	計	36,870,148	47.1	100.0%

資料: 日本政府観光局(JNTO)

○令和6(2024)年 訪日外客数・観光客(上位10位)

	国名	総数(人)	伸率(%)	シェア(%)
1	韓国	8,452,682	27.3	25.1%
2	中国	6,064,115	236.9	18.0%
3	台湾	5,867,101	44.3	17.5%
4	香港	2,637,761	27.0	7.8%
5	米国	2,537,002	35.6	7.5%
6	タイ	1,092,472	15.9	3.3%
7	豪州	885,303	52.6	2.6%
8	フィリピン	688,452	33.2	2.0%
9	シンガポール	662,890	17.2	2.0%
10	カナダ	557,338	37.4	1.7%
	その他	4,166,437		12.4%
	計	33,611,553	50.2	100.0%

資料: 日本政府観光局(JNTO)