

犯罪抑止総合対策推進状況

令和8年3月末(暫定値)

みんなでとめよう!!
国際電話詐欺

#みんとめ + (国番号) から始まる**国際電話番号**に注意!
詐欺の犯人は国際電話番号を使って詐欺の電話をかけています

休止申込みに費用はかかりません

警察庁推奨アプリは、ダウンロード利用料とも**無料**
アプリの機能に大きな差はないのでどちらを選んでもOK!

固定電話対策	スマホ対策	警察庁推奨アプリ
国際電話 不取扱受付 センター	詐欺対策 NTTタウンページ	詐欺バスター Lite
電話で申し込み	詐欺対策 by NTTタウンページ	詐欺バスター Lite TREND
0120-210-364	iOS	iOS
【オペレーター案内】 平日9時から午後5時まで 【自動音声案内】 平日、土日祝24時間	Android	Android
Webからの 申し込み		

岡山県警察



特殊詐欺被害防止
キャラクター
カワウさん



おかやまけんけい
ももくん



おかやまけんけい
ももちゃん



特殊詐欺被害防止
キャラクター
ハシビロくん

●市町村別刑法犯認知状況(令和8年3月末)

		刑 法 犯 認 知 件 数			
		令和08年1～3月	令和07年1～3月	増減数	増減率
県	下	2,332	2,240	92	4.1%
	岡山市	1,075	1,129	-54	-4.8%
	岡山市以外	1,257	1,111	146	13.1%
市	部	2,234	2,156	78	3.6%
	岡山市	1,075	1,129	-54	-4.8%
	北 区	565	652	-87	-13.3%
	中 区	192	149	43	28.9%
	東 区	93	65	28	43.1%
	南 区	225	263	-38	-14.4%
	倉敷市	646	575	71	12.3%
	津山市	104	109	-5	-4.6%
	玉野市	54	50	4	8.0%
	笠岡市	52	31	21	67.7%
	井原市	22	19	3	15.8%
	総社市	55	53	2	3.8%
	高梁市	18	13	5	38.5%
	新見市	12	5	7	140.0%
	備前市	31	22	9	40.9%
	瀬戸内市	37	51	-14	-27.5%
	赤磐市	62	23	39	169.6%
	真庭市	20	25	-5	-20.0%
	美作市	15	14	1	7.1%
	浅口市	31	37	-6	-16.2%
町	村 部	67	56	11	19.6%
	和気町	17	7	10	142.9%
	早島町	10	8	2	25.0%
	里庄町	5	4	1	25.0%
	矢掛町	6	9	-3	-33.3%
	新庄村				
	鏡野町	4	3	1	33.3%
	勝央町	7	12	-5	-41.7%
	奈義町	4	1	3	300.0%
	西栗倉村				
	久米南町	5	2	3	150.0%
	美咲町	4	8	-4	-50.0%
	吉備中央町	5	2	3	150.0%
その他県外等	31	28	3	10.7%	

●市町村別刑法犯認知件数、窃盗犯多発手口(令和8年3月末)

	認知件数	多 発 手 口						
		第 1 位	第 2 位	第 3 位	第 4 位	第 5 位	第 6 位	第 7 位
県 下	2,332	自転車盗	558	万引き	325	車上ねらい		61
市 部	2,234							
岡 山 市	1,075							
北 区	565	自転車盗	195	万引き	79	置引き		15
中 区	192	自転車盗	70	万引き	20	置引き		6
東 区	93	自転車盗	27	万引き	17	職場ねらい		2
南 区	225	自転車盗	52	万引き	19	事務所荒し		11
倉 敷 市	646	自転車盗	162	万引き	101	車上ねらい		17
津 山 市	104	万引き	22	自転車盗	15	工事場ねらい		7
玉 野 市	54	万引き	8	自転車盗	6	置引き		3
笠 岡 市	52	自転車盗	3	万引き	3	忍込み		3
井 原 市	22	万引き	3	置引き	1	車上ねらい		1
総 社 市	55	万引き	13	自転車盗	7	出店荒し		2
高 梁 市	18	万引き	3	自転車盗	1	職場ねらい		1
新 見 市	12	自転車盗	1	万引き	1	オートバイ盗		1
備 前 市	31	万引き	4	職場ねらい	2	部品ねらい		1
瀬 戸 内 市	37	自転車盗	12	万引き	5	職場ねらい		3
赤 磐 市	62	万引き	6	置引き	1	職場ねらい		1
真 庭 市	20	万引き	3	病室ねらい	2	職場ねらい		2
美 作 市	15	万引き	2	車上ねらい	1			
浅 口 市	31	万引き	11	自転車盗	3	車上ねらい		1
町 村 部	67							
和 気 町	17	万引き	2	自転車盗	1			
早 島 町	10	自転車盗	3	万引き	1	オートバイ盗		1
里 庄 町	5	車上ねらい	1	学校荒し	1			
矢 掛 町	6	万引き	2					
新 庄 村								
鏡 野 町	4							
勝 央 町	7	車上ねらい	1					
奈 義 町	4	自動車盗	1					
西 粟 倉 村								
久 米 南 町	5							
美 咲 町	4	倉庫荒し	1					
吉 備 中 央 町	5							
そ の 他 県 外 等	31							

●警察署別刑法犯認知状況(令和8年3月末)

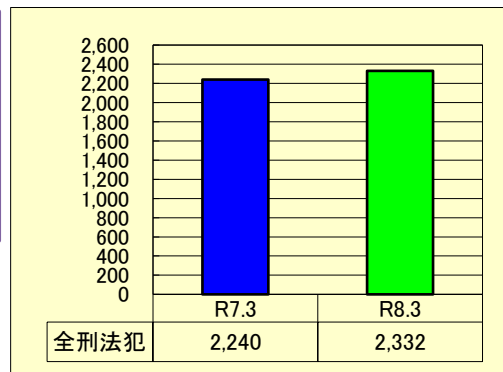
	R8.3	刑認	凶	粗	窃	窃			知	風	そ刑
		法	悪	暴	盗	侵入	乗り	非			
		知	犯	犯	犯	盗	物	侵入	能	俗	の法
		件	犯	犯	犯	盗	盗	盗	犯	犯	他犯
		犯	犯	犯	犯	犯	犯	犯	犯	犯	犯
		数	数	数	数	数	数	数	数	数	数
県下	R8.3	2,332	20	225	1,495	126	597	772	253	65	274
	対前年比	4.1%	-9.1%	21.0%	-1.3%	-3.8%	-5.4%	2.7%	33.2%	-3.0%	5.0%
岡山中央	R8.3	399	6	32	269	17	143	109	35	9	48
	対前年比	-2.0%	-14.3%	6.7%	-4.9%	183.3%	14.4%	-28.3%	6.1%	28.6%	2.1%
岡山東	R8.3	65		8	45	3	23	19	7	1	4
	対前年比	25.0%	-100.0%	100.0%	50.0%	200.0%	109.1%	5.6%	250.0%		-71.4%
岡山西	R8.3	302		21	219	14	121	84	29	6	27
	対前年比	-17.9%	-100.0%	-36.4%	-12.4%	55.6%	-14.2%	-16.0%	26.1%	-70.0%	-30.8%
岡山南	R8.3	280	3	26	162	18	66	78	32	9	48
	対前年比	-5.1%			-16.9%	-71.4%	-2.9%	21.9%		-18.2%	54.8%
岡山北	R8.3	14		3	6	1	2	3	3		2
	対前年比	55.6%					100.0%	-40.0%		-100.0%	
赤磐	R8.3	92	1	5	74	8	6	60	5		7
	対前年比	130.0%		25.0%	174.1%	700.0%	-64.7%	566.7%	66.7%		40.0%
備前	R8.3	49	1	10	31	2	1	28	2	2	3
	対前年比	63.3%		900.0%	138.5%	-33.3%	-66.7%	300.0%	-71.4%	100.0%	-62.5%
瀬戸内	R8.3	37		2	26	3	12	11	3	1	5
	対前年比	-30.2%	-100.0%	-60.0%	-35.0%	-25.0%	140.0%	-64.5%		-50.0%	
玉野	R8.3	55		8	33	4	6	23	4	1	9
	対前年比	7.8%	-100.0%	60.0%	3.1%	100.0%	-50.0%	27.8%	33.3%	-66.7%	50.0%
児島	R8.3	84	1	13	46	5	18	23	15	4	5
	対前年比	29.2%		550.0%		150.0%		-11.5%	200.0%		-58.3%
倉敷	R8.3	363	2	32	257	15	129	113	34	9	29
	対前年比	19.4%	-50.0%	39.1%	19.5%	150.0%	10.3%	22.8%	41.7%	50.0%	-9.4%
水島	R8.3	135	1	13	74	3	28	43	5	3	39
	対前年比	0.7%		-23.5%	-15.9%	-57.1%	-26.3%		-37.5%	-50.0%	178.6%
玉島	R8.3	110	2	13	71	10	12	49	14	1	9
	対前年比	-12.7%	100.0%	18.2%	-22.8%	100.0%	-60.0%	-14.0%		-50.0%	50.0%
笠岡	R8.3	67		4	22	6	3	13	34	1	6
	対前年比	116.1%			37.5%	100.0%	-40.0%	62.5%	240.0%		500.0%
井原	R8.3	28		5	14	1		13	4	3	2
	対前年比			150.0%	-36.4%	-80.0%	-100.0%		33.3%		100.0%
総社	R8.3	55	1	7	31	3	7	21	3	3	10
	対前年比	1.9%		40.0%	-11.4%	-25.0%	-22.2%	-4.5%	-50.0%	200.0%	42.9%
高梁	R8.3	22		4	7	1	1	5	2	5	4
	対前年比	57.1%		300.0%	-22.2%	-50.0%	-75.0%	66.7%	100.0%	400.0%	100.0%
新見	R8.3	13		1	6		2	4	2	1	3
	対前年比	160.0%			100.0%		-33.3%		100.0%		200.0%
真庭	R8.3	20		3	10	1		9	5		2
	対前年比	-16.7%		50.0%	-37.5%	-50.0%	-100.0%	-30.8%	66.7%		-33.3%
津山	R8.3	108	2	8	76	9	16	51	8	3	11
	対前年比	-4.4%	100.0%	33.3%	4.1%	80.0%	14.3%	-5.6%		-25.0%	-47.6%
美作	R8.3	26		7	13	1	1	11	2	3	1
	対前年比	-3.7%		133.3%	-23.5%		-80.0%		-33.3%	200.0%	-66.7%
美咲	R8.3	8			3	1		2	5		
	対前年比	-20.0%		-100.0%	-50.0%			-66.7%	400.0%		-100.0%

● 刑法犯認知件数の推移

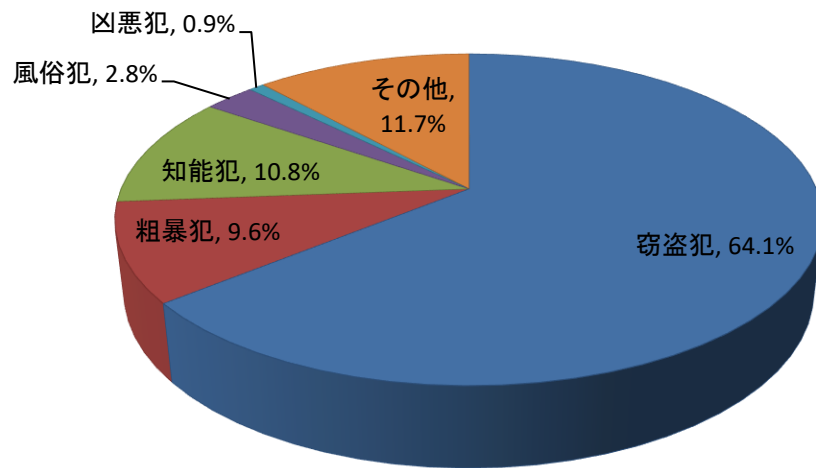
	認知件数(件)	前年比(件)	増減率(%)
平成26年中	17,209	-2,615	-13.2%
平成27年中	14,706	-2,503	-14.5%
平成28年中	12,740	-1,966	-13.4%
平成29年中	11,105	-1,635	-12.8%
平成30年中	9,509	-1,596	-14.4%
令和元年中	9,436	-73	-0.8%
令和2年中	7,832	-1,604	-17.0%
令和3年中	7,535	-297	-3.8%
令和4年中	8,007	472	6.3%
令和5年中	9,230	1,223	15.3%
令和6年中	9,726	496	5.4%
令和7年中	10,267	541	5.6%



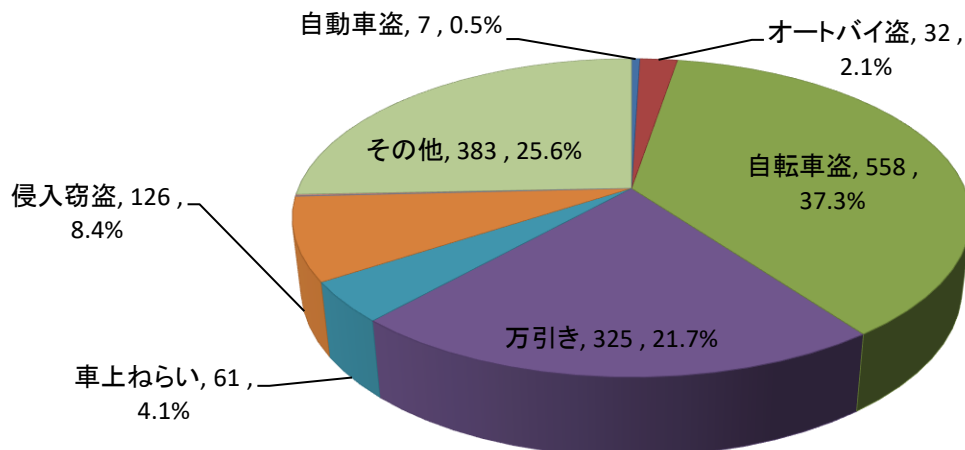
令和8年3月末の県内の刑法犯認知件数は、前年と比べると、+92件(+4.1%)となっています。



● 刑法犯罪種別認知状況(令和8年3月末)

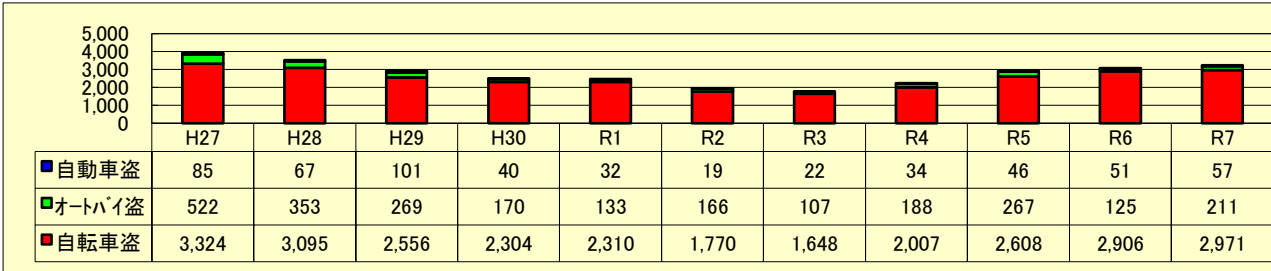


● 窃盗犯罪種別認知状況(3月末)

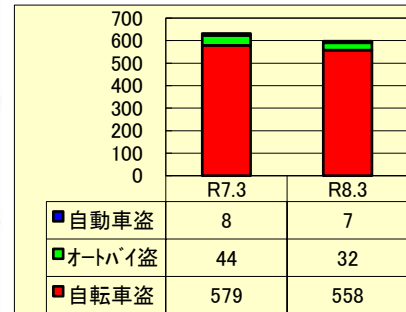


●窃盗犯手口別認知状況(令和8年3月末)


【乗り物盗】



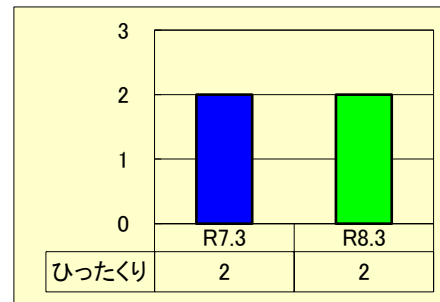
令和8年3月末は、
 ★自動車盗は、前年比-1件(-12.5%)で、71.4%がエンジンキーを付けたままでの被害
 ★オートバイ盗は、前年比-12件(-27.3%)で、50%がエンジンキーを付けたままでの被害
 ★自転車盗は、前年比-21件(-3.6%)で、74.6%が無施錠での被害
 短時間でも確実に施錠をする習慣を付けましょう。



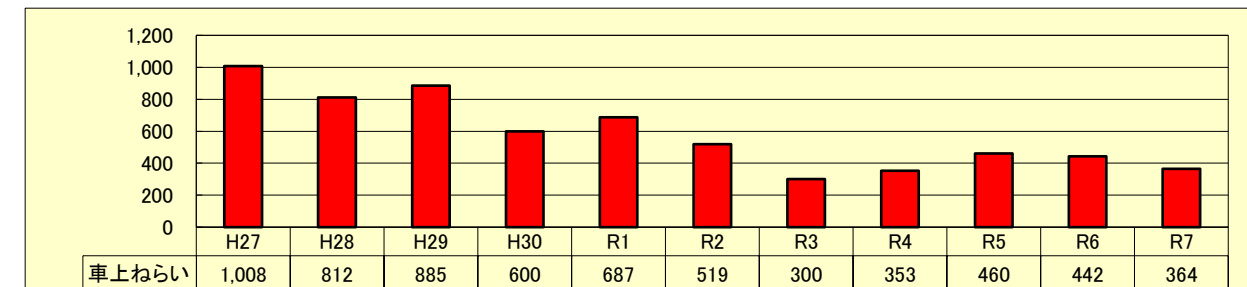
【ひったくり】



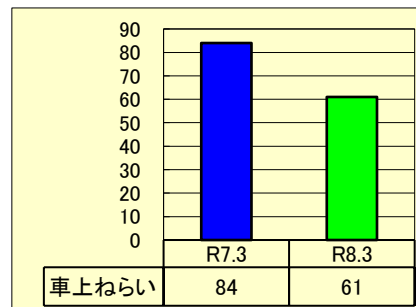
ひったくり発生状況は、令和8年3月末は前年比±0件となっています。
 徒歩の場合、必ず車道と反対側の手にバッグを持ち、しっかりと脇に挟んで歩きましょう。
 自転車の前カゴには、ひったくり防止カバーを装着したり、雑誌等でカバーしたりするなど、ひったくり対策をしましょう。



【車上ねらい】

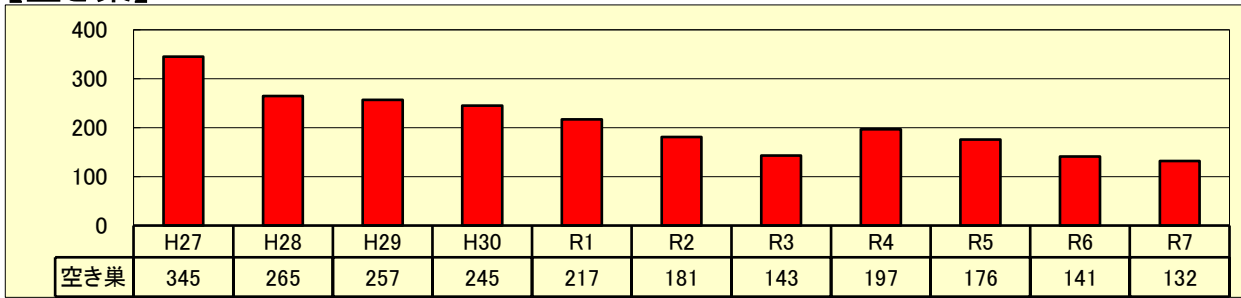


車上ねらい発生状況は、令和8年3月末は前年比-23件(-27.4%)となっています。
 被害の50.8%は、一戸建て・中高層住宅等の駐車場で発生しており、被害のうち、77%は無施錠で被害に遭っています。
 車内に貴重品を放置せず、短時間でも窓を閉めてドアロックをし、車内にバッグ等を置かないように注意しましょう。

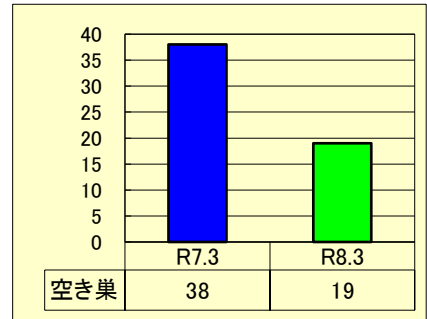


●窃盗犯手口別認知状況(令和8年3月末)~つづき

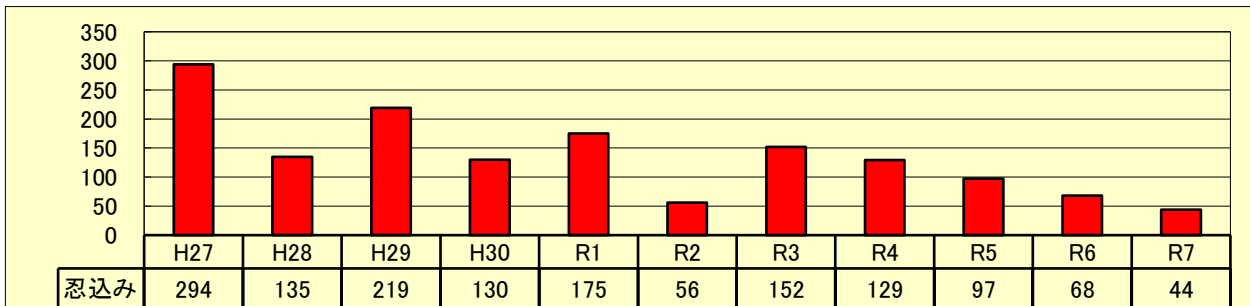
【空き巣】



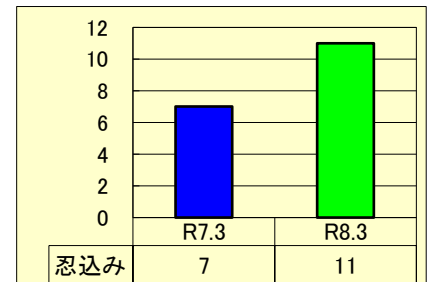
空き巣発生状況は、令和8年3月末は前年比-19件(-50%)となっています。
被害の57.9%が無施錠であり、さらに被害の57.9%は、一戸建て住宅で発生しています。
戸締まりを確実にして、窓ガラス等に補助錠やセンサーを設置するなど、家の防犯対策を見直してみましょう。




【忍込み】



忍込み発生状況は、令和8年3月末は前年比+4件(+57.1%)となっています。
被害の90.9%が無施錠であり、さらに被害の72.7%は、一戸建て住宅で発生しています。
センサーライトの設置や就寝前の鍵掛け確認をしましょう。

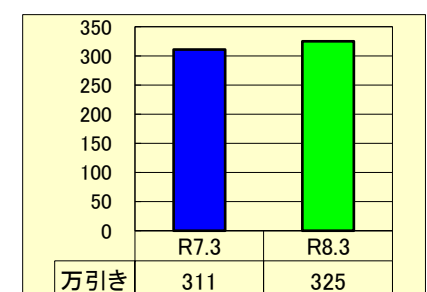


【万引き】



万引き発生状況は、令和8年3月末は前年比+14件(+4.5%)となっています。

令和8年3月末の刑法犯認知件数は令和8年4月6日現在の暫定値です。



●県内の特殊詐欺認知状況

ニセ警察詐欺発生中！警察官はSNSで逮捕状を見せません！

【令和7年中の被害状況暫定値】

	認知件数		被害額	
	R7中	前年比	R7中	前年比
オレオレ詐欺	201	164	約9億8,000万円	約7億4,170万円
預貯金詐欺	5	-1	約2,000万円	約円
架空料金請求詐欺	70	-7	約4億1,780万円	約1億6,330万円
還付金詐欺	19	-34	約2,050万円	約-5,190万円
融資保証金詐欺	8	4	約1,670万円	約1,360万円
金融商品詐欺		-3		約-710万円
ギャンブル詐欺				
交際あっせん詐欺	4		約440万円	約-230万円
その他の特殊詐欺	5	-1	約720万円	約-1,620万円
キャッシュカード詐欺盗	33	25	約5,330万円	約4,630万円
合計	345	148	約15億1,990万円	約8億8,740万円

※被害額欄については、端数を四捨五入しているため、被害額の合計と個別被害額の合計が一致しない場合があります。

【令和8年の特殊詐欺の手口についてのお知らせ】

被害の全体像や近年急増しているニセ警察詐欺の現状と対策をより分かりやすくするため、令和8年から下記のとおり整理し、全体を「特殊詐欺」と呼称することにしました。

- ・「ニセ警察詐欺」を独立した手口として位置付けました。
- ・SNS型投資・ロマンス詐欺を特殊詐欺の一手口として位置付けました。

※ 上記「令和7年中の被害状況暫定値」は従来どおりです。

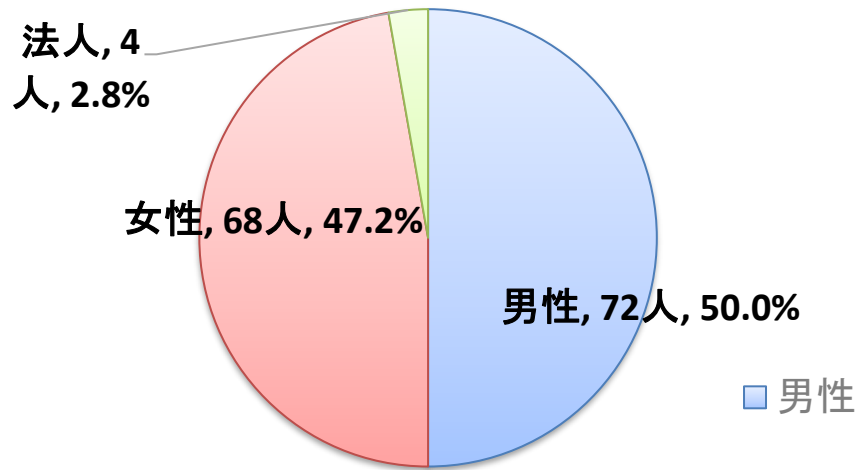
【令和8年3月末の被害状況暫定値】

	認知件数		被害額	
	R8.3末	前年同期比	R8.3末	前年同期比
ニセ警察詐欺	34	12	約3億3,320万円	約2億3,070万円
オレオレ詐欺	12	7	約3,840万円	約3,050万円
預貯金詐欺	3	2	約380万円	約330万円
架空料金請求詐欺	16	-5	約4,350万円	約-2,210万円
還付金詐欺	5	-4	約650万円	約-510万円
融資保証金詐欺	4		約230万円	約-1,130万円
金融商品詐欺	2	2	約5,730万円	約5,730万円
ギャンブル詐欺				
交際あっせん詐欺	2	1	約760万円	約550万円
その他の特殊詐欺	2	2	約500万円	約500万円
キャッシュカード詐欺盗	4	-2	約430万円	約-710万円
SNS型投資詐欺	47	29	約7億1,160万円	約6億290万円
SNS型ロマンス詐欺	13	-9	約6,860万円	約-5,710万円
合計	144	35	約12億8,220万円	約8億3,260万円

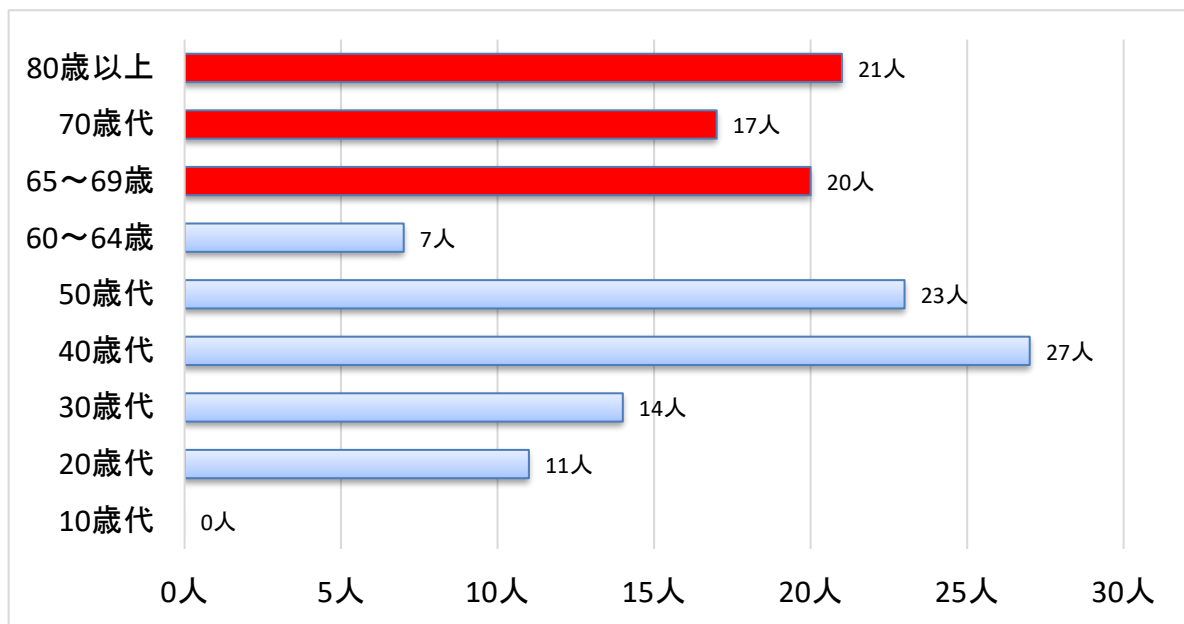
※被害額欄については、端数を四捨五入しているため、被害額の合計と個別被害額の合計が一致しない場合があります。

【被害者の特徴】

○ 被害者の性別



○ 被害者の年代



※ 65歳以上の高齢者被害が58人で、全体の41.4%を占めています。

【特殊詐欺の未然防止】

特殊詐欺の犯人に、電話などでウソの話を信じ込まされてしまっても、御家族や金融機関の職員、コンビニエンスストア店員、宅配従業員、その他友人・知人や一般の方などが、不審に感じて声を掛けることによって被害が防がれたケースが多くあります。

携帯電話で通話をしながらATMを操作しているなど、詐欺被害に遭っていそうな方には声を掛けていただき、警察に通報してください。

○ 未然防止者の内訳

