

令和7年度岡山桃太郎空港の利用実績について

令和7年度の岡山桃太郎空港の利用者数は、前年度を上回り、1,474,937人《対前年度比106.9%》となった。(以下、《 》内は対前年度比)

1 国内定期路線

東京線が年間を通じて安定的に運航されたことから、年間利用者数は昨年度から約6.4万人増加し、1,197,280人《105.6%》となった。

(1) 東京線

機材整備による計画減便がなかったことから、年間利用者数は昨年度を上回る993,247人《106.0%》となった。

(2) 札幌線

昨年度に続いて通年で運航され、特に8月から10月は搭乗率が9割を超えるなど好調で、年間利用者数は、91,180人《104.3%》となった。

(3) 沖縄線

年間平均搭乗率が約9割と好調で、年間利用者数は、3年連続で就航以来最多を更新する、112,853人《103.4%》となった。

2 国際定期路線

台北線が堅調に推移したことにより、年間利用者数は226,178人《102.7%》となった。

(1) ソウル線

週3又は週4往復で運航され、年間利用者数は48,467人《97.7%》となった。

(2) 上海線

12月16日から運休し、年間利用者数は25,466人《65.5%》となった。

(3) 香港線

年間を通してすべて運休した。

(4) 台北線

年間平均搭乗率が約9割と好調で、年間利用者数は、3年連続で就航以来最多を更新する、152,245人《115.6%》となった。

3 チャーター便

(1) 連続チャーター便（高雄線）

通年で運航され、年間平均搭乗率が約9割と好調で、年間利用者数は、49,075人《221.0%》となった。

(2) その他のチャーター便

国内外に35便が運航され、年間利用者数は2,404人《71.2%》となった。

国内チャーター便は、北海道（帯広）、沖縄県（宮古島、石垣島、下地島）などとの間で31便が運航され、年間利用者数は1,874人《76.5%》、国際チャーター便はハノイとの間で4便が運航され、年間利用者数は530人《57.1%》となった。

令和7(2025)年度岡山桃太郎空港利用実績

1 国内定期路線

(単位：人、%)

路線	利用者数 (搭乗率)	前年度 (搭乗率)	令和元年度 (搭乗率)	前年度比	令和元年度比
東京線	993,247 (78.3)	936,791 (75.4)	1,058,911 (75.4)	106.0	93.8
札幌線	91,180 (82.1)	87,392 (72.0)	85,448 (70.7)	104.3	106.7
沖縄線	112,853 (90.7)	109,173 (88.2)	99,320 (79.4)	103.4	113.6
計	1,197,280 (79.6)	1,133,356 (76.2)	1,243,679 (75.4)	105.6	96.3

2 国際定期路線

路線	利用者数 (搭乗率)	前年度 (搭乗率)	令和元年度 (搭乗率)	前年度比	令和元年度比
ソウル線	48,467 (83.6)	49,622 (72.4)	70,021 (64.8)	97.7	69.2
上海線	25,466 (73.2)	38,889 (68.1)	57,015 (70.6)	65.5	44.7
香港線	0 -	0 -	30,861 (71.0)	-	0.0
台北線	152,245 (90.2)	131,671 (89.3)	98,118 (78.5)	115.6	155.2
計	226,178 (86.5)	220,182 (80.6)	256,015 (71.7)	102.7	88.3

3 チャーター便

路線	利用者数 (搭乗率)	前年度 (搭乗率)	令和元年度 (搭乗率)	前年度比	令和元年度比	
連続チャーター (高雄線)	49,075 (88.5)	22,206 (92.8)	0 -	221.0	-	
その他	国内	1,874 (64.0)	2,450 (64.3)	3,066 (65.3)	76.5	61.1
	国際	530 (73.6)	928 (93.2)	1,032 (82.4)	57.1	51.4
計	51,479 (87.1)	25,584 (89.0)	4,098 (68.9)	201.2	1,256.2	

4 総計

	利用者数 (搭乗率)	前年度 (搭乗率)	令和元年度 (搭乗率)	前年度比	令和元年度比
総計	1,474,937 (80.8)	1,379,122 (77.1)	1,503,792 (74.7)	106.9	98.1

<参考>航空貨物

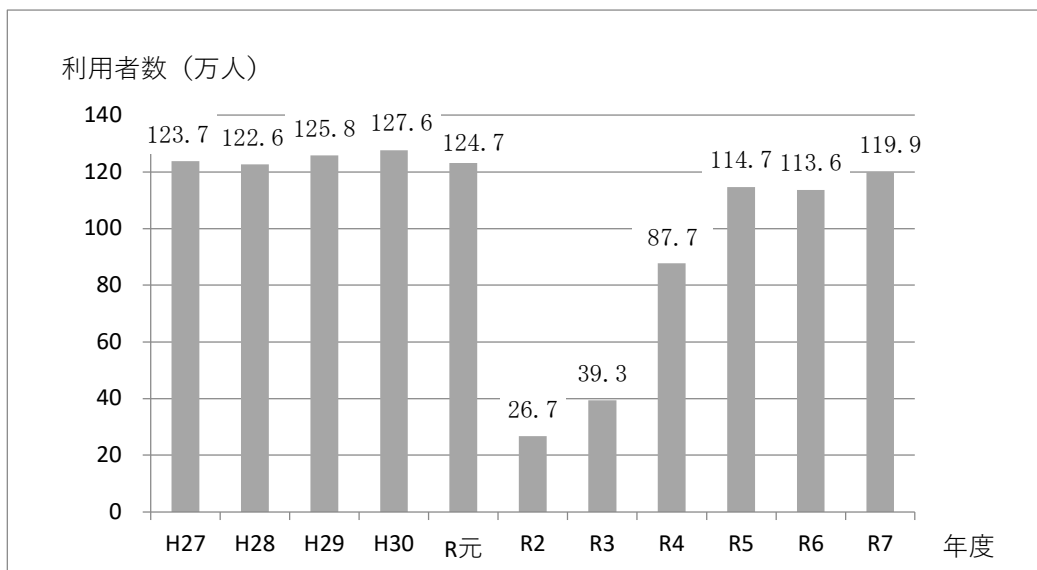
(単位：トン、%)

	取扱量	前年度	令和元年度	前年度比	令和元年度比	
貨物	国内	3,060	3,351	5,253	91.3	58.3
	国際	0.5	17	21	2.9	2.4
	計	3,060	3,368	5,274	90.9	58.0
郵便	690	765	1,274	90.2	54.2	
計	3,750	4,132	6,548	90.8	57.3	

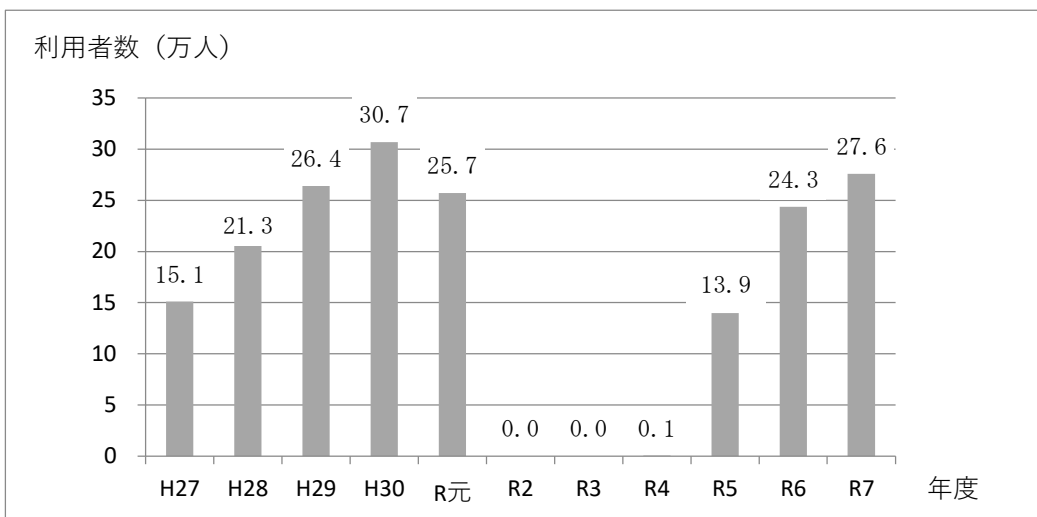
※端数処理により、貨物計+郵便が合計と一致しない場合がある。

岡山桃太郎空港利用者数の推移

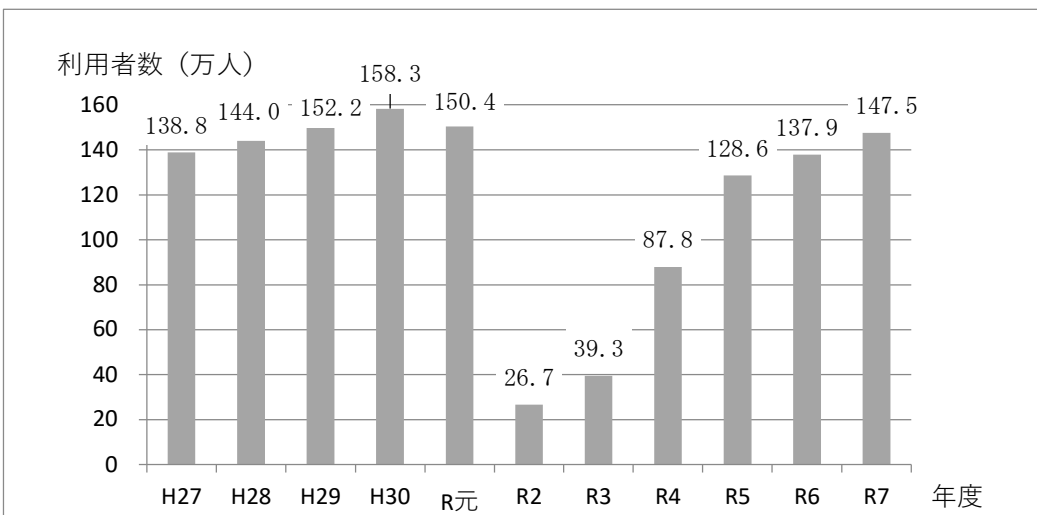
1 国内線



2 国際線



3 国内線+国際線



※利用者数には、チャーター便を含む。