

犯罪抑止総合対策推進状況

令和8年2月末(暫定値)

警察庁
National Police Agency

みんなで



還付金詐欺 架空料金請求詐欺 二七警察詐欺 オレオレ詐欺 副業詐欺

警察庁推奨 詐欺の電話はアプリでブロック!

無料 特殊詐欺対策アプリ

国際電話をブロック* 詐欺電話をブロック 最新手口を把握

*国際電話の一括ブロックはAndroidのみ

※この画像もAIによる生成画像です。巧妙な手口にはご注意ください。



特殊詐欺被害防止
キャラクター
カウさん



おかやまけんけい
ももくん



おかやまけんけい
ももかちゃん



特殊詐欺被害防止
キャラクター
ハシビロくん

岡山県警察本部生活安全企画課

●市町村別刑法犯認知状況(令和8年2月末)

		刑 法 犯 認 知 件 数			
		令和08年1~2月	令和07年1~2月	増減数	増減率
県	下	1,499	1,392	107	7.7%
	岡山市	674	692	-18	-2.6%
	岡山市以外	825	700	125	17.9%
市	部	1,437	1,348	89	6.6%
	岡山市	674	692	-18	-2.6%
	北 区	358	418	-60	-14.4%
	中 区	131	95	36	37.9%
	東 区	48	42	6	14.3%
	南 区	137	137		
	倉敷市	441	369	72	19.5%
	津山市	65	76	-11	-14.5%
	玉野市	40	33	7	21.2%
	笠岡市	35	20	15	75.0%
	井原市	15	13	2	15.4%
	総社市	33	37	-4	-10.8%
	高梁市	17	7	10	142.9%
	新見市	7	1	6	600.0%
	備前市	22	11	11	100.0%
	瀬戸内市	24	33	-9	-27.3%
	赤磐市	25	11	14	127.3%
	真庭市	11	16	-5	-31.3%
	美作市	8	8		
	浅口市	20	21	-1	-4.8%
町 村 部	部	36	32	4	12.5%
	和気町	8	3	5	166.7%
	早島町	8	2	6	300.0%
	里庄町	5	3	2	66.7%
	矢掛町	1	7	-6	-85.7%
	新庄村				
	鏡野町	3	2	1	50.0%
	勝央町	4	5	-1	-20.0%
	奈義町	1	1		
	西粟倉村				
	久米南町	1	2	-1	-50.0%
	美咲町	2	6	-4	-66.7%
	吉備中央町	3	1	2	200.0%
	その他県外等	26	12	14	116.7%

●警察署別刑法犯認知状況(令和8年2月末)

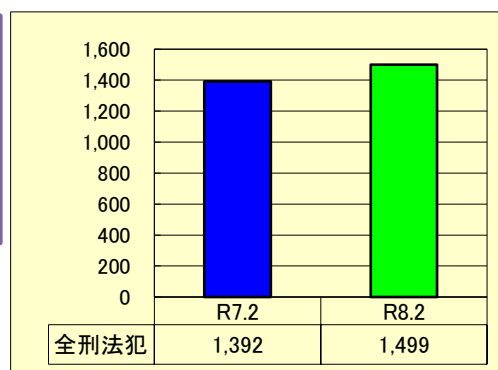
		刑認 知法 犯数	凶 悪 犯	粗 暴 犯	窃 盗 犯	窃盗			知 能 犯	風 俗 犯	そ刑 の法 他犯
						侵 入 盗	乗 り 物 盗	非 侵 入 盗			
県下	R8.2	1,499	14	155	959	91	373	495	147	44	180
	対前年比	7.7%	7.7%	53.5%	0.3%	51.7%	-4.6%	-2.0%	31.3%	10.0%	5.9%
岡山中央	R8.2	266	3	27	180	16	89	75	22	8	26
	対前年比	-4.3%	-40.0%	50.0%	-7.2%	220.0%		-25.0%	-15.4%	33.3%	-10.3%
岡山東	R8.2	33		5	20	1	9	10	4	1	3
	対前年比	3.1%	-100.0%	150.0%					300.0%		-57.1%
岡山西	R8.2	188		12	139	8	77	54	15	3	19
	対前年比	-14.2%	-100.0%	-33.3%	-7.3%		-8.3%	-6.9%	66.7%	-66.7%	-40.6%
岡山南	R8.2	174	1	14	100	11	38	51	19	8	32
	対前年比	14.5%		-6.7%	11.1%	-8.3%	-5.0%	34.2%	5.6%	33.3%	39.1%
岡山北	R8.2	9		3	5	1	2	2	1		
	対前年比	80.0%			66.7%			-33.3%		-100.0%	-100.0%
赤磐	R8.2	41	1	1	28	6	3	19	5		6
	対前年比	78.3%			86.7%		-70.0%	280.0%	66.7%		50.0%
備前	R8.2	31	1	8	18	2	1	15	1	1	2
	対前年比	106.7%			260.0%			650.0%	-66.7%		-66.7%
瀬戸内	R8.2	24		1	17	2	6	9	2		4
	対前年比	-31.4%	-100.0%	-66.7%	-41.4%	-33.3%	100.0%	-60.9%			100.0%
玉野	R8.2	40		8	24	2	5	17	1	1	6
	対前年比	17.6%	-100.0%	60.0%	33.3%		-28.6%	54.5%	-66.7%	-66.7%	50.0%
児島	R8.2	61	1	8	35	3	14	18	11	1	5
	対前年比	56.4%			29.6%	200.0%	180.0%	-14.3%	266.7%		-44.4%
倉敷	R8.2	251	2	23	183	11	84	88	16	7	20
	対前年比	31.4%		109.1%	24.5%	450.0%	7.7%	31.3%	33.3%	40.0%	42.9%
水島	R8.2	91	1	9	49	2	19	28	4	3	25
	対前年比	3.4%			-19.7%	-50.0%		-26.3%			150.0%
玉島	R8.2	70	1	10	44	8	6	30	7	1	7
	対前年比	-11.4%		66.7%	-26.7%	100.0%	-71.4%	-14.3%	-12.5%		75.0%
笠岡	R8.2	47		2	15	6	1	8	25		5
	対前年比	135.0%		100.0%	25.0%	200.0%	-66.7%	14.3%	316.7%		400.0%
井原	R8.2	16		5	7			7	1	2	1
	対前年比	-20.0%		400.0%	-58.8%	-100.0%	-100.0%	-30.0%			
総社	R8.2	36	1	3	22	3	5	14	3	1	6
	対前年比	-2.7%		-25.0%	-15.4%	-25.0%	-28.6%	-6.7%			100.0%
高梁	R8.2	19		4	7	1	1	5		5	3
	対前年比	137.5%		300.0%	40.0%	-50.0%	-50.0%	400.0%		400.0%	200.0%
新見	R8.2	7		1	3		1	2	1		2
	対前年比	600.0%			200.0%						
真庭	R8.2	11		3	4			4	3		1
	対前年比	-26.7%		200.0%	-55.6%	-100.0%		-50.0%			-50.0%
津山	R8.2	68	2	5	49	7	11	31	4	1	7
	対前年比	-13.9%	100.0%	66.7%	-9.3%	75.0%	37.5%	-26.2%	-20.0%	-50.0%	-50.0%
美作	R8.2	13		3	8		1	7	1	1	
	対前年比	-7.1%		200.0%		-100.0%		16.7%	-66.7%		-100.0%
美咲	R8.2	3			2	1		1	1		
	対前年比	-62.5%		-100.0%	-60.0%			-80.0%			-100.0%

● 刑法犯認知件数の推移

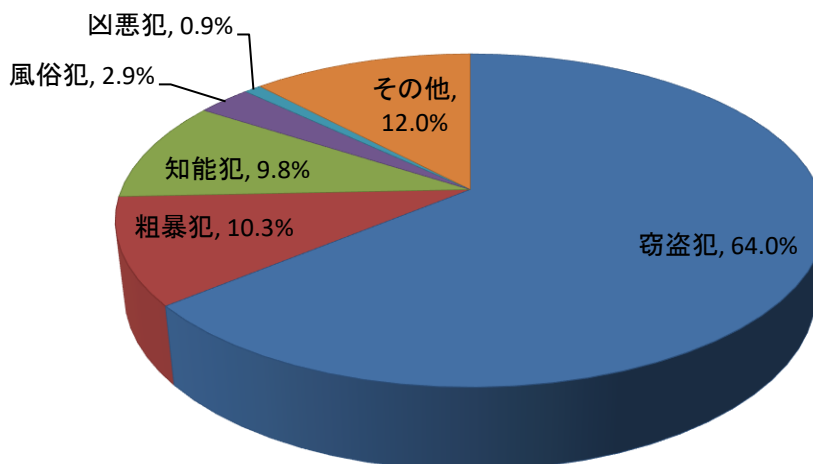
	認知件数(件)	前年比(件)	増減率(%)
平成26年中	17,209	-2,615	-13.2%
平成27年中	14,706	-2,503	-14.5%
平成28年中	12,740	-1,966	-13.4%
平成29年中	11,105	-1,635	-12.8%
平成30年中	9,509	-1,596	-14.4%
令和元年中	9,436	-73	-0.8%
令和2年中	7,832	-1,604	-17.0%
令和3年中	7,535	-297	-3.8%
令和4年中	8,007	472	6.3%
令和5年中	9,230	1,223	15.3%
令和6年中	9,726	496	5.4%
令和7年中	10,267	541	5.6%



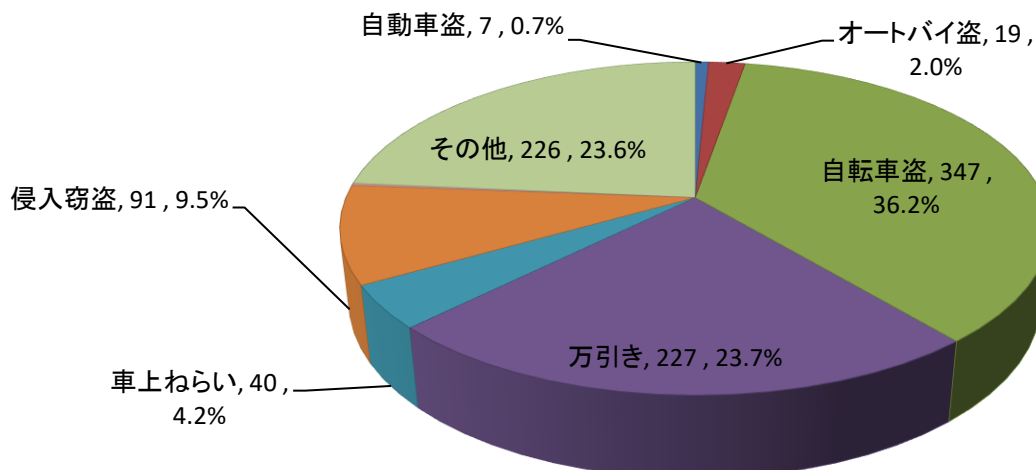
令和8年2月末の県内の刑法犯認知件数は、前年と比べると、+107件(+7.7%)となっています。



● 刑法犯罪種別認知状況(令和8年2月末)

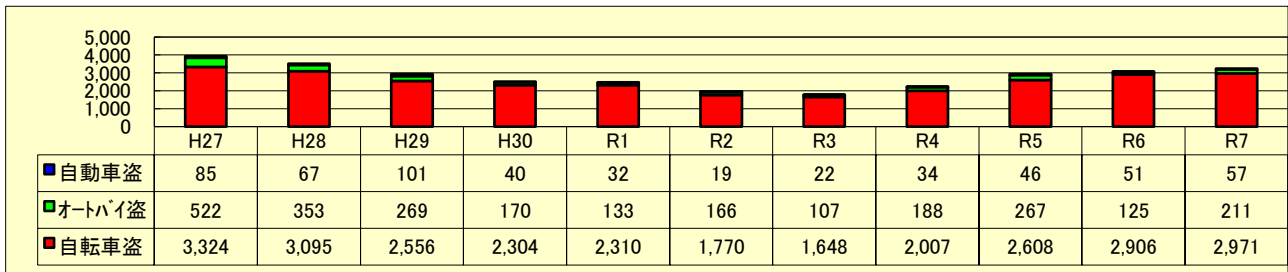


● 窃盗犯罪種別認知状況(2月末)

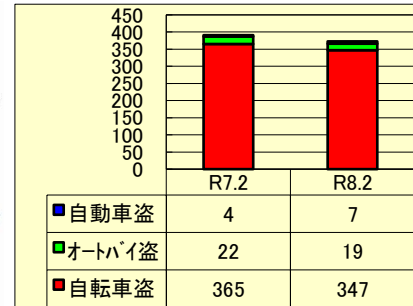


●窃盗犯手口別認知状況(令和8年2月末)


【乗り物盗】



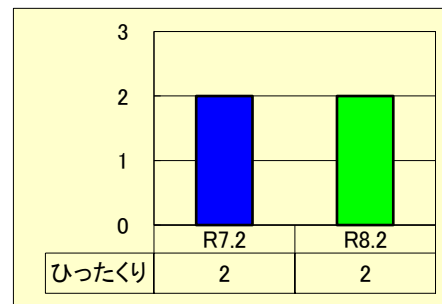
令和8年2月末は、
 ★自動車盗は、前年比+3件(+75%)で、71.4%がエンジンキーを付けたままでの被害
 ★オートバイ盗は、前年比-3件(-13.6%)で、57.9%がエンジンキーを付けたままでの被害
 ★自転車盗は、前年比-18件(-4.9%)で、73.8%が無施錠での被害
 短時間でも確実に施錠をする習慣を付けましょう。



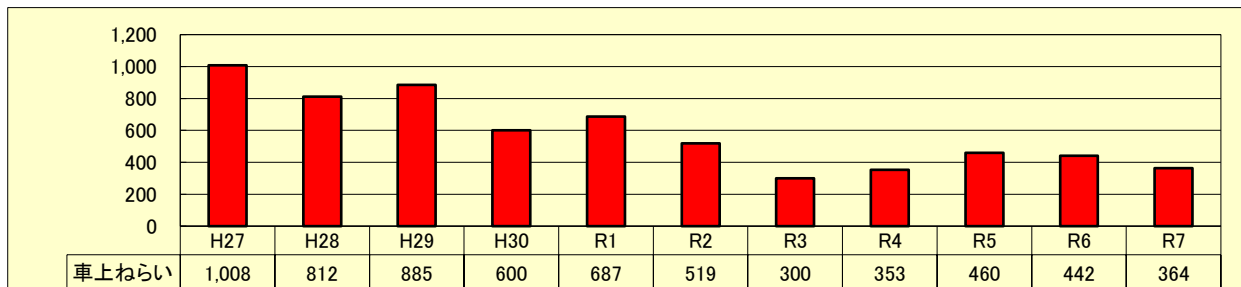
【ひったくり】



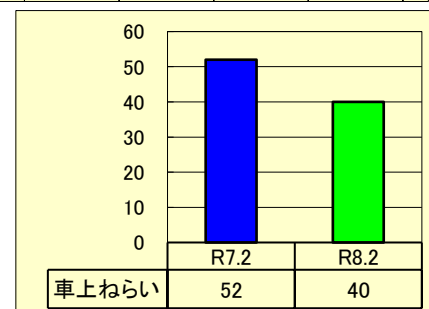
ひったくり発生状況は、令和8年2月末は前年比0件となっています。
 徒歩の場合、必ず車道と反対側の手にバッグを持ち、しっかりと脇に挟んで歩きましょう。
 自転車の前カゴには、ひったくり防止カバーを装着したり、雑誌等でカバーしたりするなど、ひったくり対策をしましょう。



【車上ねらい】

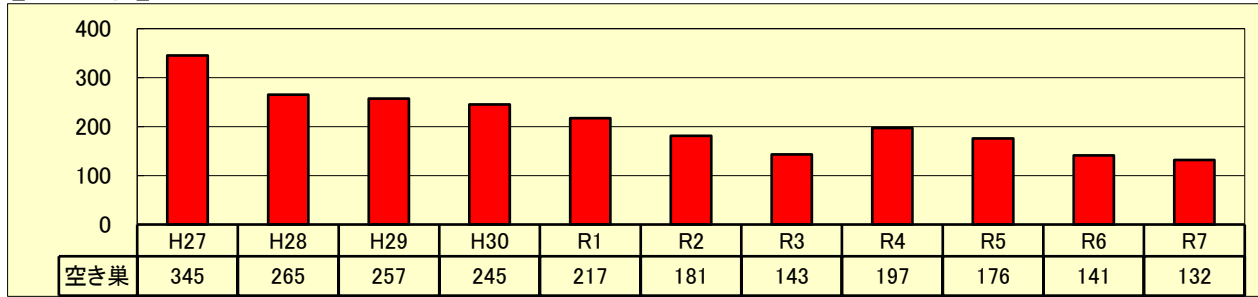


車上ねらい発生状況は、令和8年2月末は前年比-12件(-23.1%)となっています。
 被害の45%は、一戸建て・中高層住宅等の駐車場で発生しており、被害のうち、77.5%は無施錠で被害に遭っています。
 車内に貴重品を放置せず、短時間でも窓を閉めてドアロックをし、車内にバッグ等を置かないように注意しましょう。

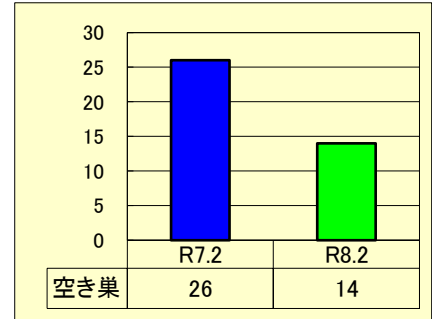


●窃盗犯手口別認知状況(令和8年2月末)～つづき

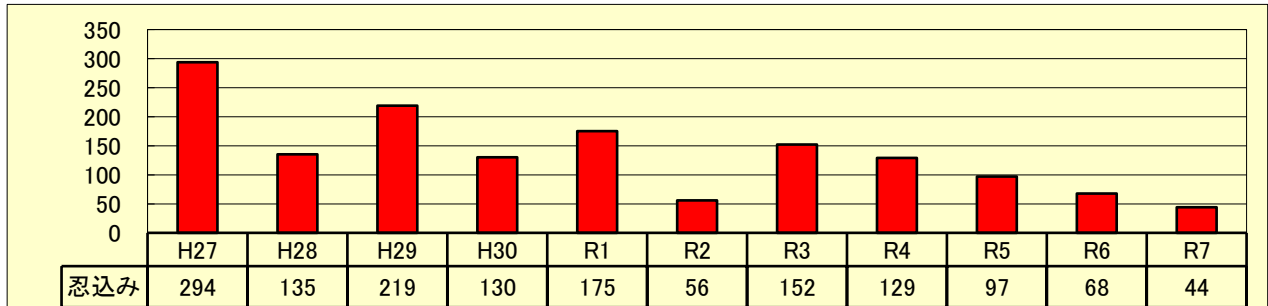
【空き巣】



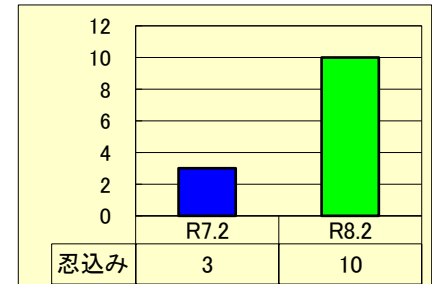
空き巣発生状況は、令和8年2月末は前年比-12件(-46.2%)となっています。
被害の57.1%が無施錠であり、さらに被害の64.3%は、一戸建て住宅で発生しています。
戸締まりを確実にして、窓ガラス等に補助錠やセンサーを設置するなど、家の防犯対策を見直してみましょう。



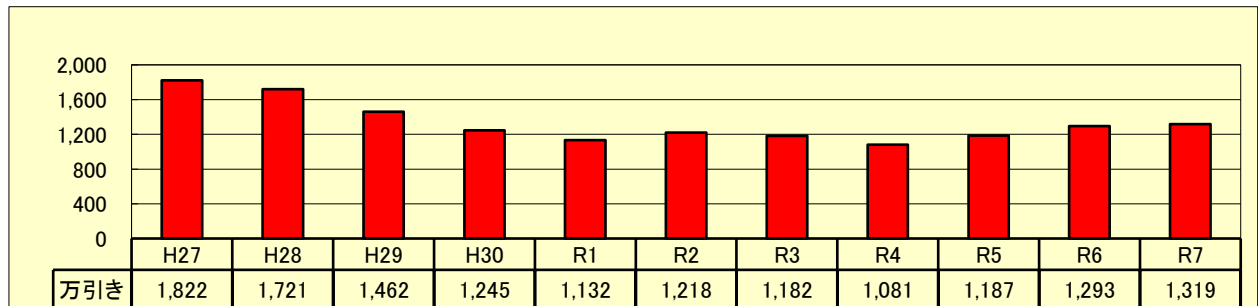
【忍込み】



忍込み発生状況は、令和8年2月末は前年比+7件(+233.3%)となっています。
被害の90%が無施錠であり、さらに被害の70%は、一戸建て住宅で発生しています。
センサーライトの設置や就寝前の鍵掛け確認をしましょう。

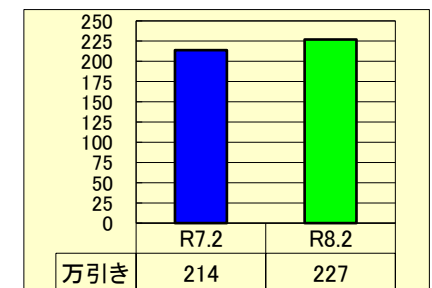


【万引き】



万引き発生状況は、令和8年2月末は前年比+13件(+6.1%)となっています。

令和8年2月末の刑法犯認知件数は令和8年3月4日現在の暫定値です。



●県内の特殊詐欺認知状況

ニセ警察詐欺発生中！警察官はSNSで逮捕状を見せません！

特殊詐欺の手口

- ・ オレオレ詐欺 親族や警察官などをかたって金銭等をだまし取る詐欺
- ・ 預貯金詐欺 金融機関などをかたってキャッシュカード等をだまし取る詐欺
- ・ 架空料金請求詐欺 架空の事実を口実として金銭等をだまし取る詐欺
- ・ 融資保証金詐欺 融資名目で保証金等と偽り金銭等をだまし取る詐欺
- ・ 還付金詐欺 公的機関などをかたって還付金名目で金銭等をだまし取る詐欺
- ・ 金融商品詐欺 金融商品の投資やトラブル解決名目で金銭等をだまし取る詐欺
- ・ ギャンブル詐欺 パチンコや競馬などの必勝法名目で金銭等をだまし取る詐欺
- ・ 交際あっせん詐欺 異性の紹介やあっせん名目で金銭等をだまし取る詐欺
- ・ その他の特殊詐欺 上記以外の特殊詐欺
- ・ キャッシュカード詐欺盗 自宅を訪れ、被害者の隙を見てキャッシュカードをすり替える窃盗

【令和7年中の被害状況暫定値】

	認知件数		被害額	
	R7中	前年比	R7中	前年比
オレオレ詐欺	201	164	約9億8,000万円	約7億4,170万円
預貯金詐欺	5	-1	約2,000万円	約円
架空料金請求詐欺	70	-7	約4億1,780万円	約1億6,330万円
還付金詐欺	19	-34	約2,050万円	約-5,190万円
融資保証金詐欺	8	4	約1,670万円	約1,360万円
金融商品詐欺		-3		約-710万円
ギャンブル詐欺				
交際あっせん詐欺	4		約440万円	約-230万円
その他の特殊詐欺	5	-1	約720万円	約-1,620万円
キャッシュカード詐欺盗	33	25	約5,330万円	約4,630万円
合計	345	148	約15億1,990万円	約8億8,740万円

※被害額欄については、端数を四捨五入しているため、被害額の合計と個別被害額の合計が一致しない場合があります。

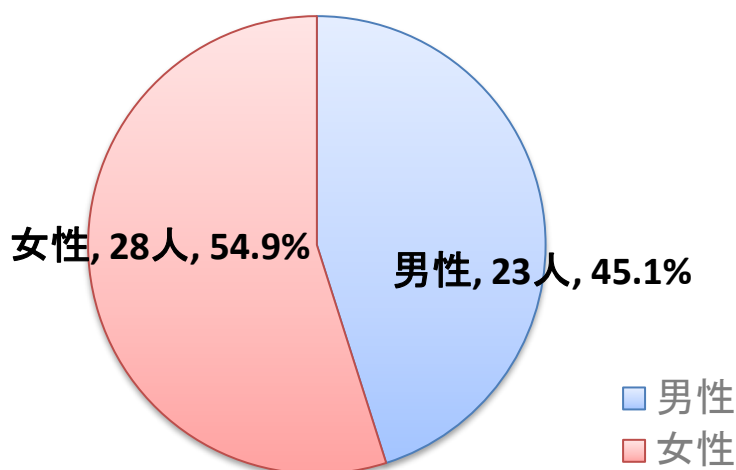
【令和8年2月末の被害状況暫定値】

	認知件数		被害額	
	R8.2末	前年同期比	R8.2末	前年同期比
オレオレ詐欺	27	17	約2億5,660万円	約1億9,430万円
預貯金詐欺	2	1	約350万円	約300万円
架空料金請求詐欺	12	-2	約2,500万円	約-3,160万円
還付金詐欺	1	-4	約150万円	約-390万円
融資保証金詐欺	3	-1	約60万円	約-1,300万円
金融商品詐欺	2	2	約5,730万円	約5,730万円
ギャンブル詐欺				
交際あっせん詐欺	1	1	約10万円	約10万円
その他の特殊詐欺	2	2	約500万円	約500万円
キャッシュカード詐欺盗	4	-2	約430万円	約-1,490万円
合計	54	14	約3億5,390万円	約1億9,620万円

※被害額欄については、端数を四捨五入しているため、被害額の合計と個別被害額の合計が一致しない場合があります。

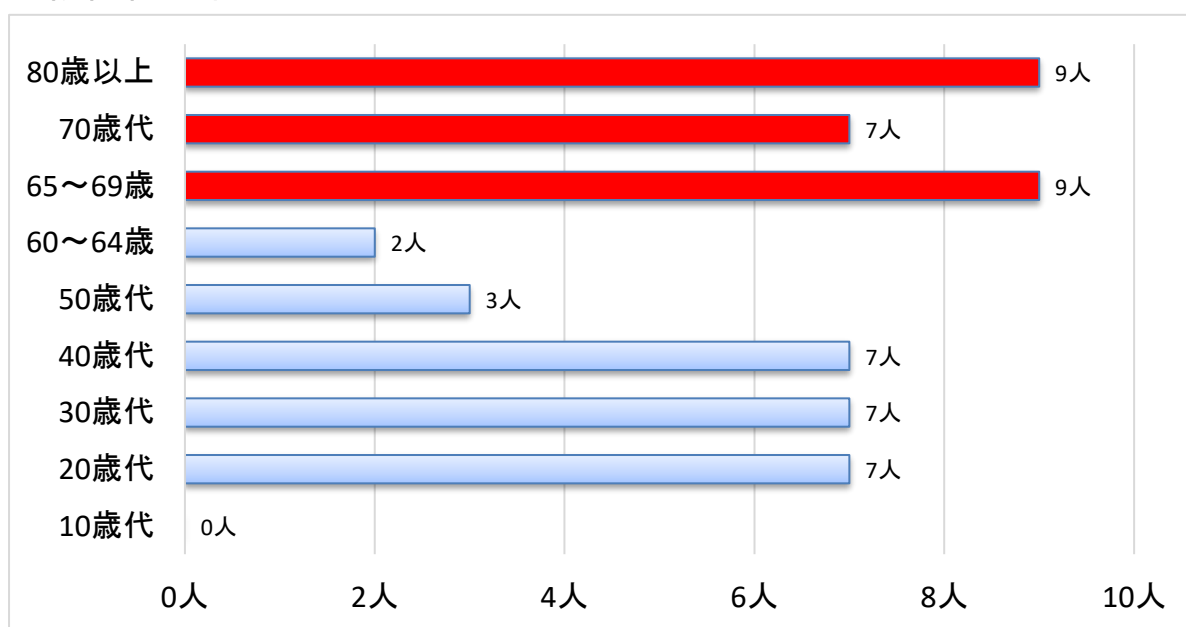
【被害者の特徴】

○ 被害者の性別



※ 女性の被害が54.9%を占めています。

○ 被害者の年代



※ 65歳以上の高齢者被害が25人で、全体の49%を占めています。

【特殊詐欺の未然防止】

特殊詐欺の犯人に、電話などでウソの話を信じ込まされてしまっても、御家族や金融機関の職員、コンビニエンスストア店員、宅配従業員、その他友人・知人や一般の方などが、不審に感じて声を掛けることによって被害が防がれたケースが多くあります。

携帯電話で通話をしながらATMを操作しているなど、詐欺被害に遭っていきそうな方には声を掛けていただき、警察に通報してください。

○ 未然防止者の内訳

