

お知らせ

令和8年1月30日

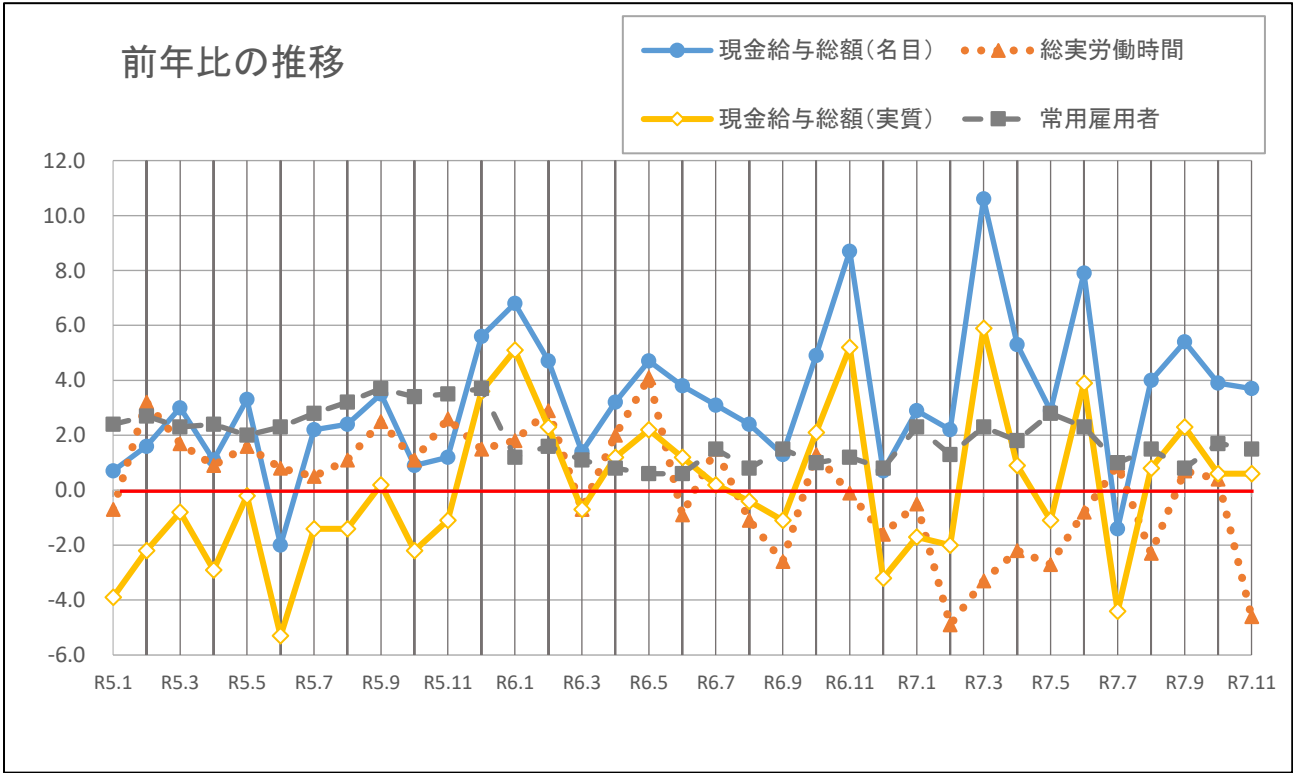
課名	統計分析課 (人口統計班)
担当	根木・金嶋
内線	2121・2124
直通	086-226-7262

岡山県の賃金・労働時間・雇用の動きを公表しました  
ー毎月勤労統計調査地方調査結果 令和7年11月分ー  
(令和2年基準)

1 令和7年11月の概要

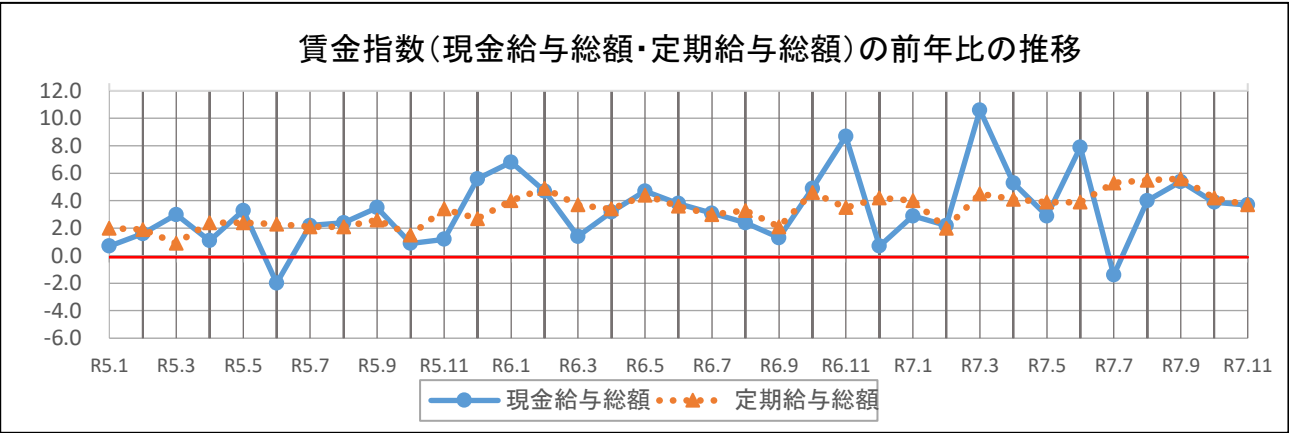
	実 数	指 数	前年比
現金給与総額	320,277 円	(名目) 108.9	3.7 %増
		(実質) 95.5	0.6 %増
定期給与	276,651 円	(名目) 113.5	3.7 %増
		(実質) 99.6	0.6 %増
総実労働時間	138.8 時間	100.2	4.6 %減
常用雇用	735,884 人	106.5	1.5 %増

注1) 調査産業計・事業所規模5人以上  
注2) 指数は入力令和年平均＝100としている。  
参考)消費者物価指数 岡山市(持家の帰属家賃を除く総合の前年同月比):3.1%上昇



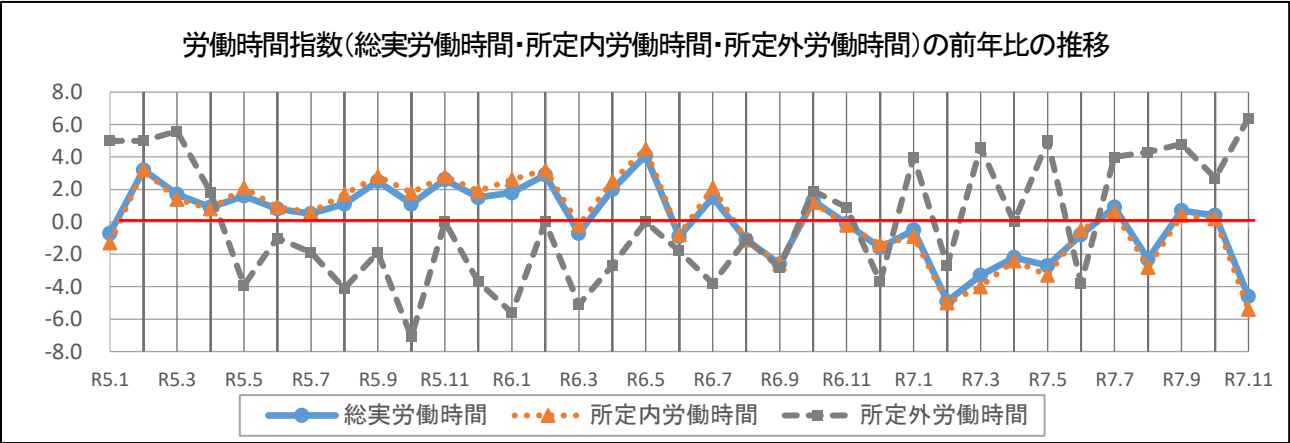
2 賃金の動き(名目)

現金給与総額は 320,277円で、指数は前年比 3.7%増加した。(4か月連続の増)  
定期給与は 276,651円で、指数は前年比 3.7%増加した。(47か月連続の増)



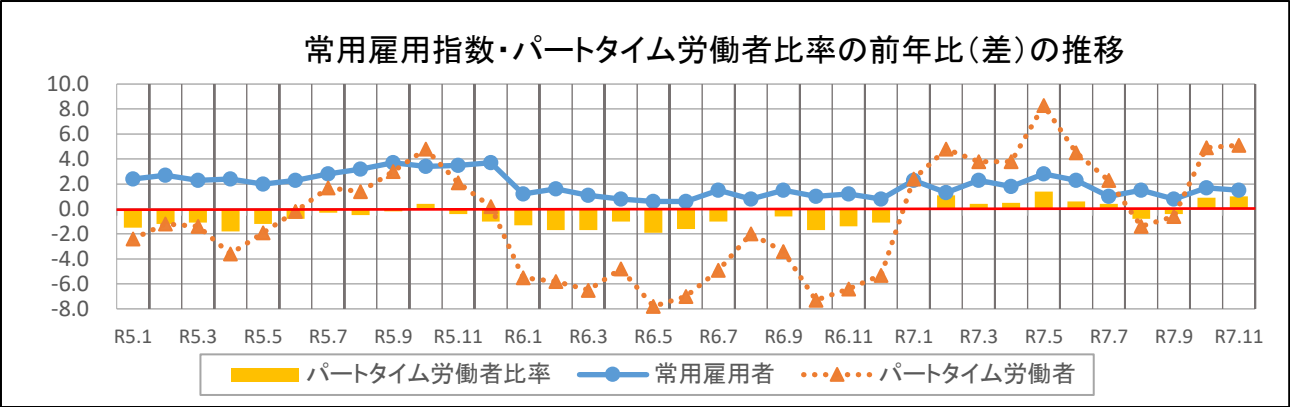
3 労働時間の動き

総実労働時間は 138.8時間で、指数は前年比 4.6%減少した。(3か月ぶりの減)  
所定内労働時間は 127.2時間で、指数は前年比 5.4%減少した。(3か月ぶりの減)  
所定外労働時間は 11.6時間で、指数は前年比 6.4%増加した。(5か月連続の増)



4 雇用の動き

常用労働者数は 735,884人で、指数は前年比 1.5%増加した。(42か月連続の増)  
パートタイム労働者数は 216,255人で、指数は前年比 5.1%増加した。(2か月連続の増)



※本調査結果の詳細については、以下の統計分析課ホームページに掲載しています。

調査結果に関する留意事項については、当該資料の3頁(6)を御覧ください。

<https://www.pref.okayama.jp/page/detail-99828.html>