



# 感染症発生動向調査(月報)

2026年1月16日

2025年12月

## ■ 性感染症(STD)

- ①性器クラミジア感染症は、66人(男性29人、女性37人)の報告がありました。
- ②性器ヘルペスウイルス感染症は、7人(男性5人、女性2人)の報告がありました。
- ③尖圭コンジローマは、11人(男性9人、女性2人)の報告がありました。
- ④淋菌感染症は、32人(男性17人、女性15人)の報告がありました。

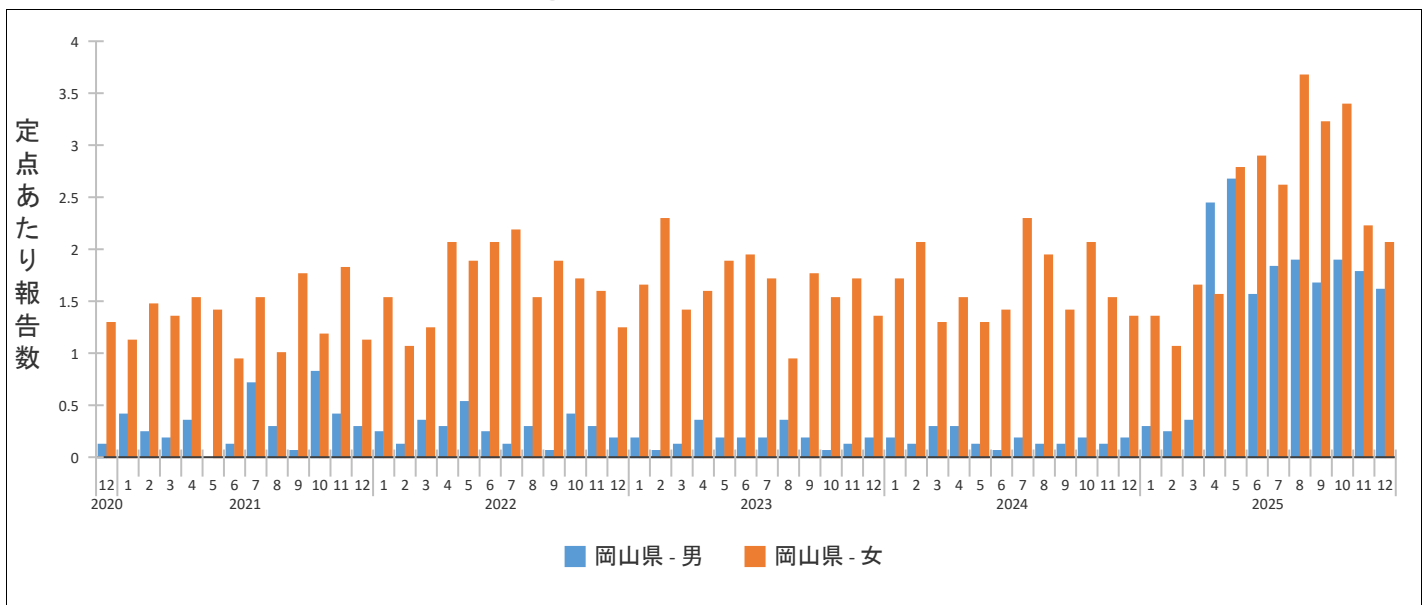
## ■ その他の感染症

- ⑤メチシリン耐性黄色ブドウ球菌感染症は、11人(男性7人、女性4人)の報告がありました。
- ⑥ペニシリン耐性肺炎球菌感染症は、0人(男性0人、女性0人)の報告がありました。
- ⑦薬剤耐性緑膿菌感染症は、0人(男性0人、女性0人)の報告がありました。

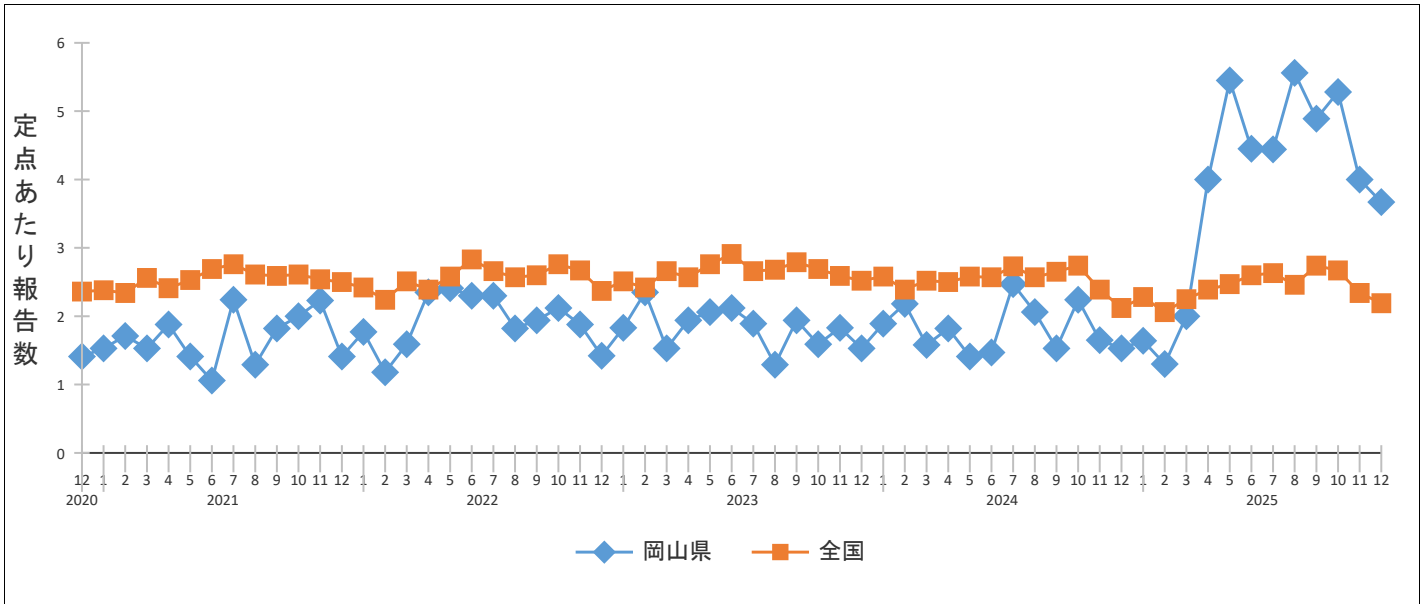
## ■ 定点把握対象疾患(月単位)

疾病名	全 国		岡 山 県	
	報告数	定点あたり	報告数	定点あたり
①性器クラミジア感染症	2136	2.19	66	3.67
②性器ヘルペスウイルス感染症	932	0.95	7	0.39
③尖圭コンジローマ	482	0.49	11	0.61
④淋菌感染症	576	0.59	32	1.78
⑤メチシリン耐性黄色ブドウ球菌感染症	1304	2.73	11	2.20
⑥ペニシリン耐性肺炎球菌感染症	34	0.07	—	—
⑦薬剤耐性緑膿菌感染症	9	0.02	—	—

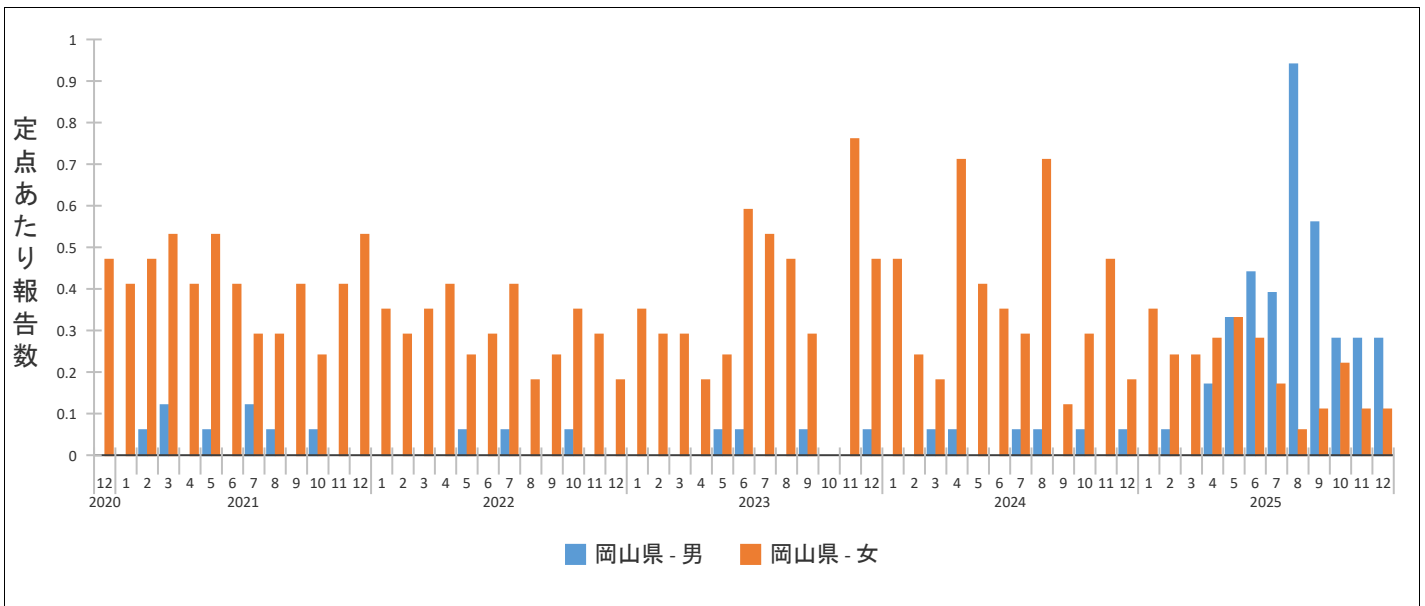
### ①性器クラミジア感染症



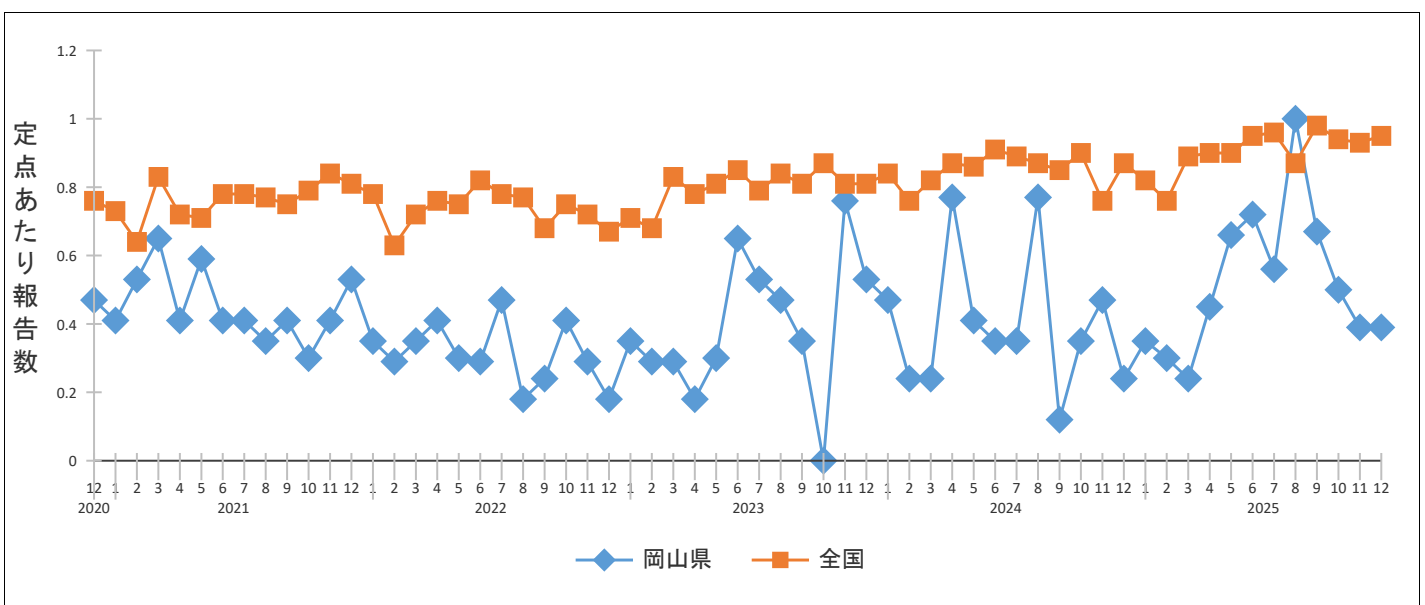
## ①性器クラミジア感染症



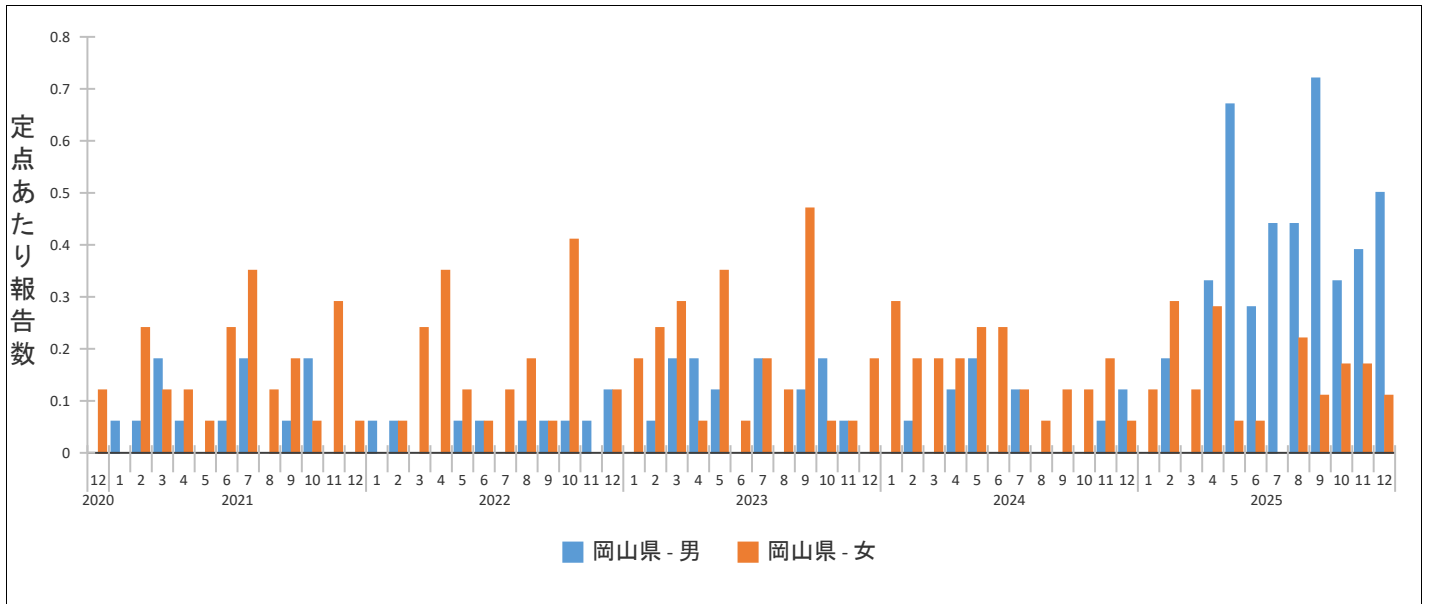
## ②性器ヘルペスウイルス感染症



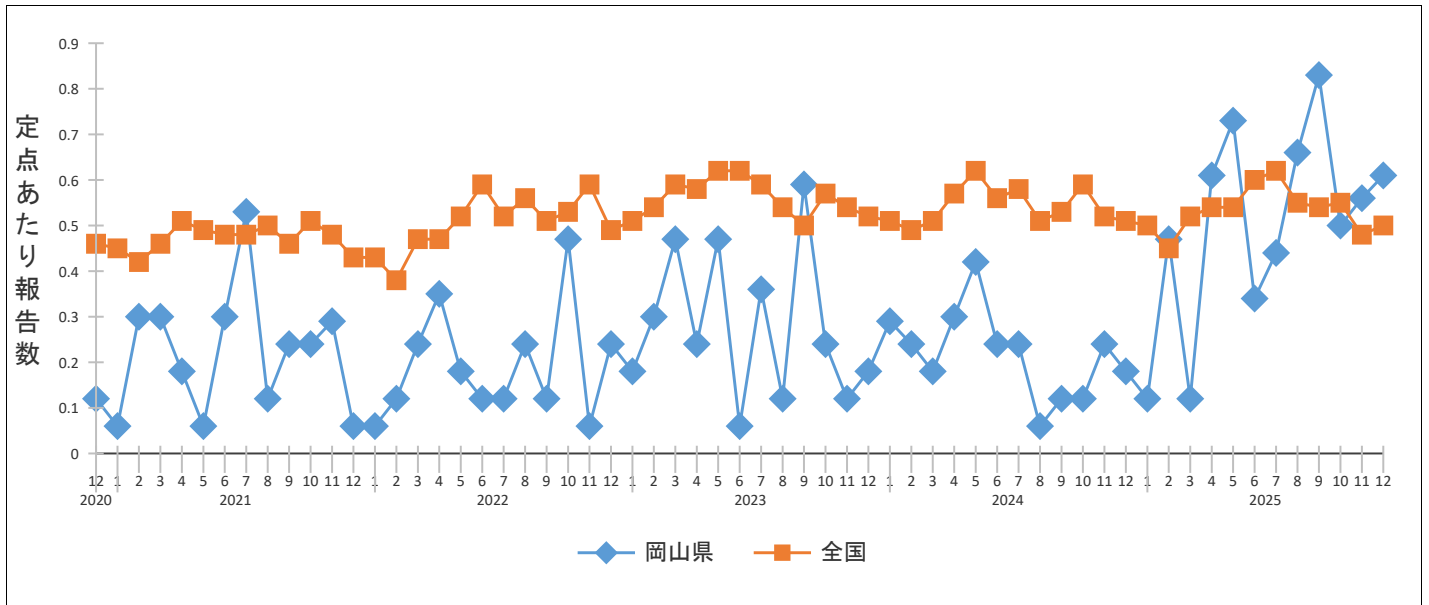
## ②性器ヘルペスウイルス感染症



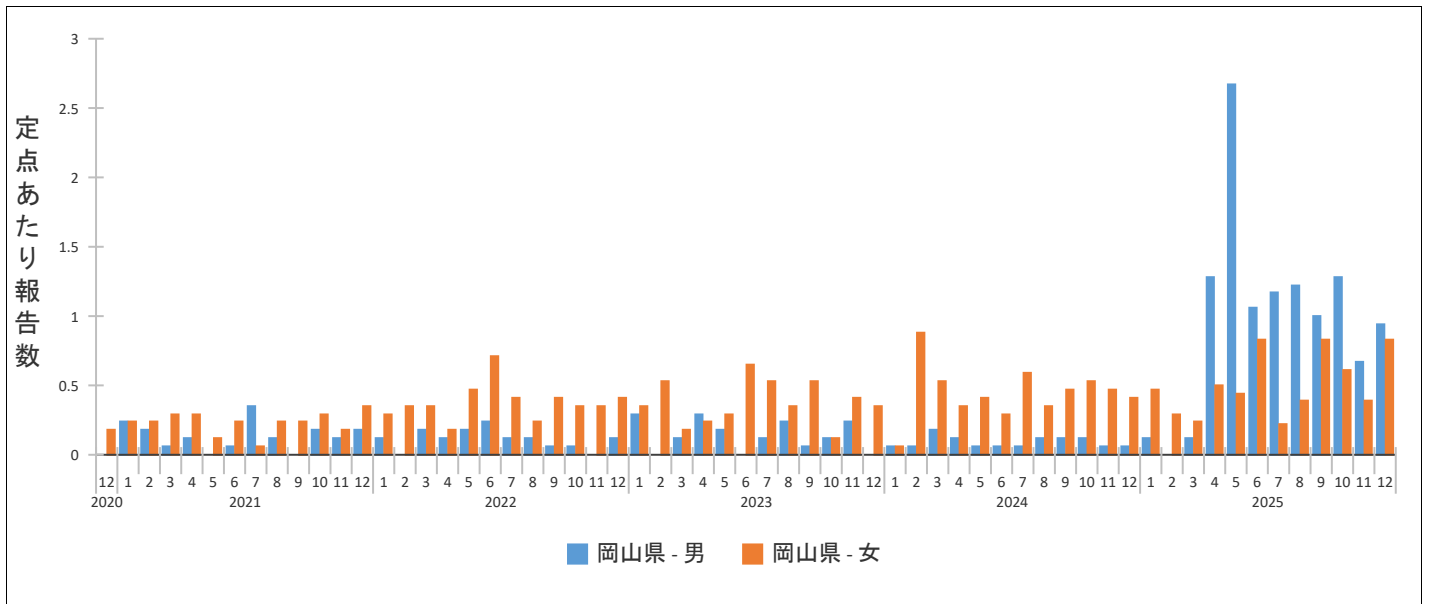
### ③尖圭コンジローマ



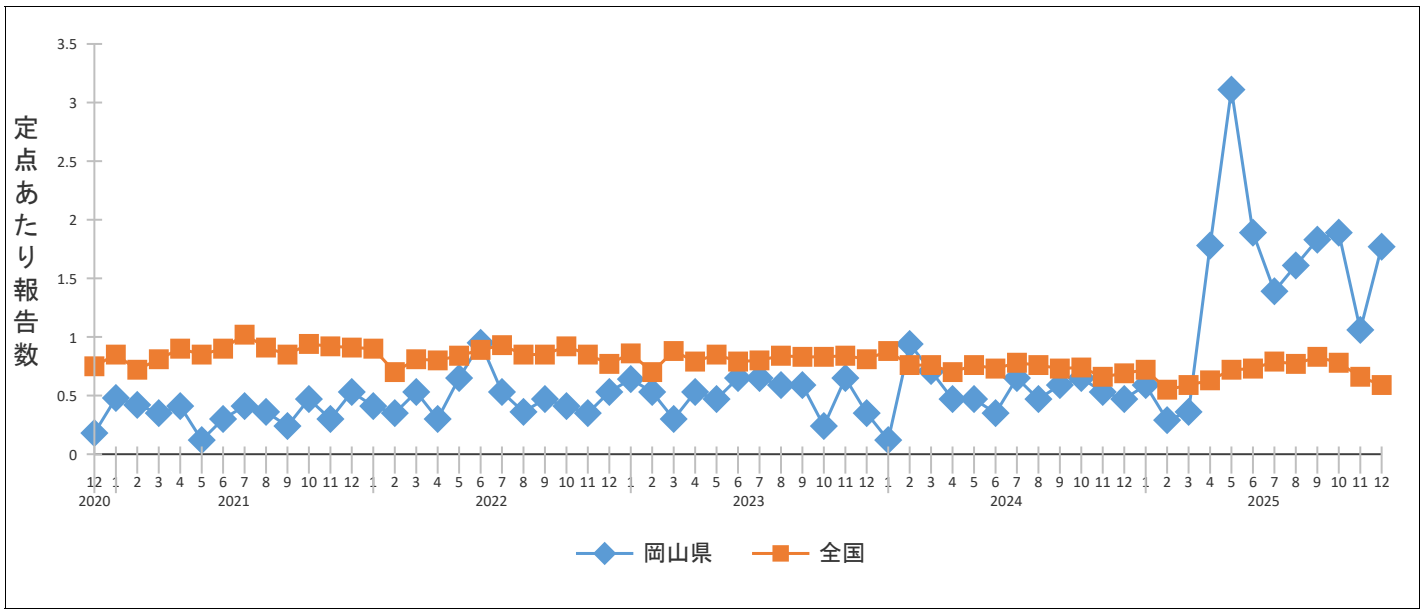
### ③尖圭コンジローマ



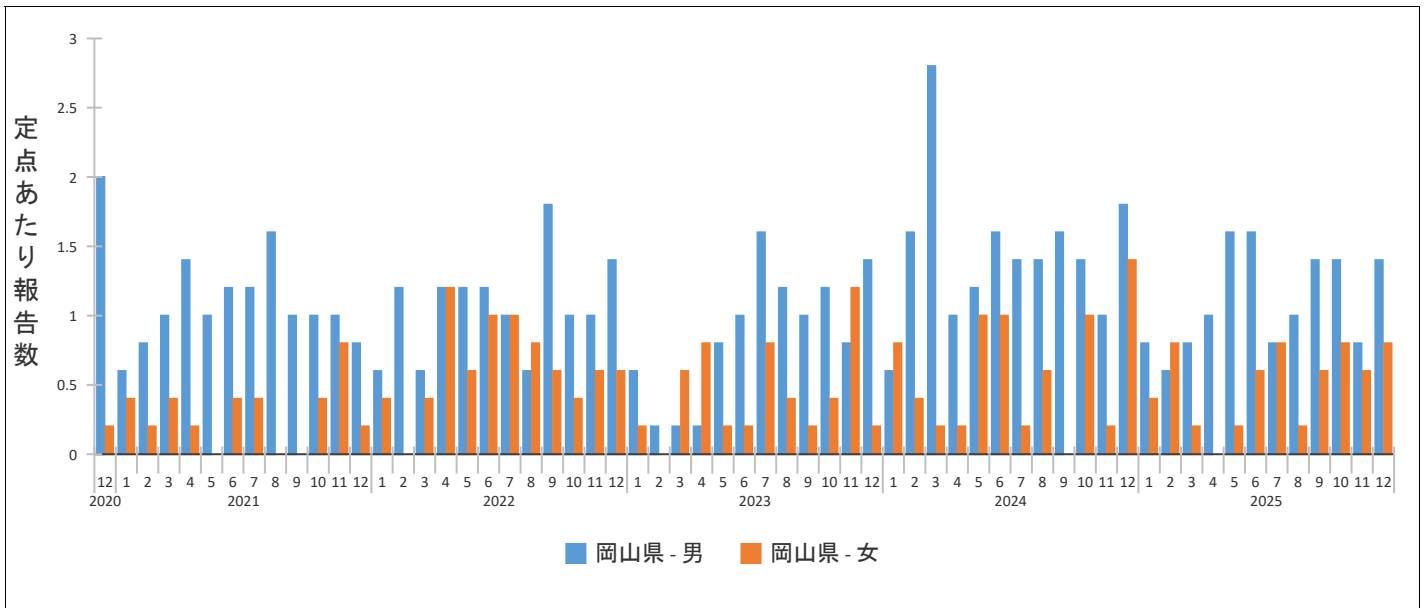
### ④淋菌感染症



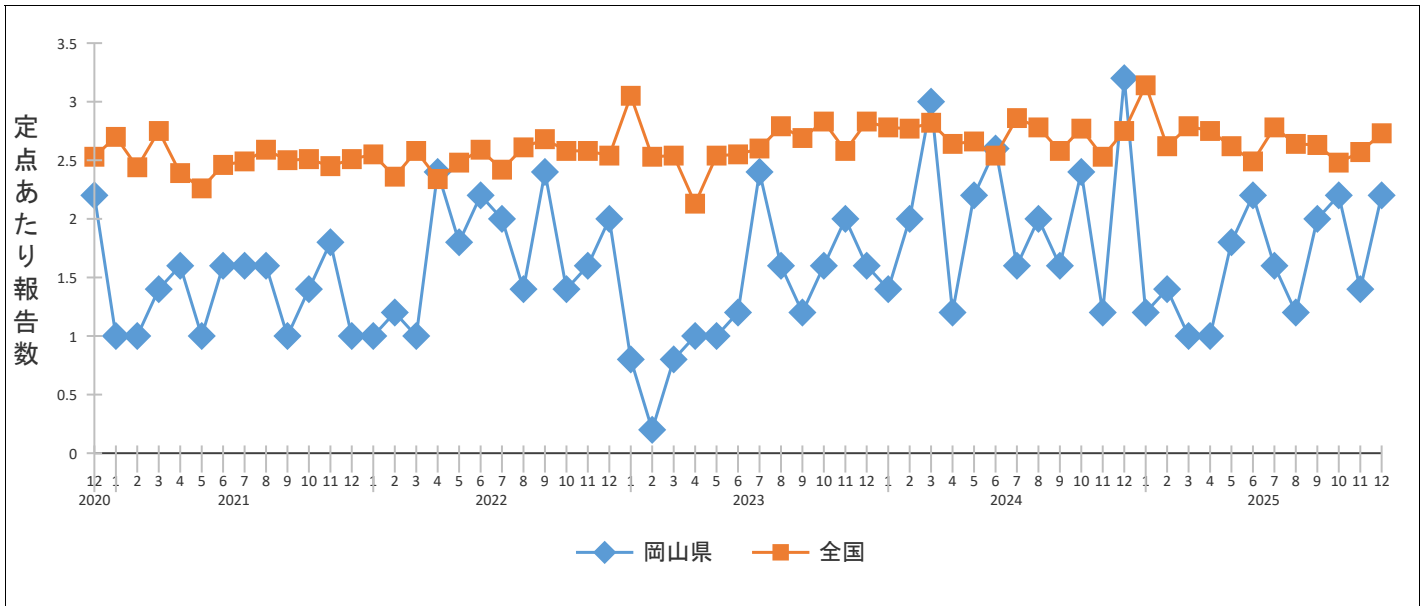
#### ④淋菌感染症



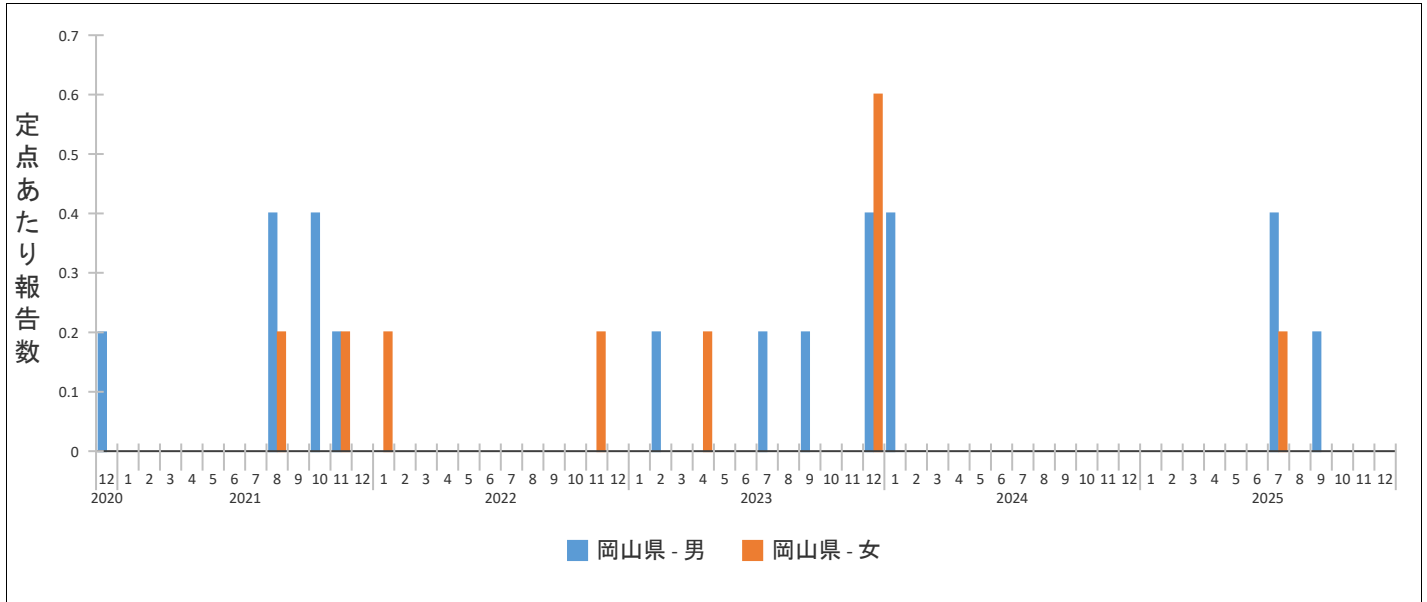
#### ⑤メチシリン耐性黄色ブドウ球菌感染症



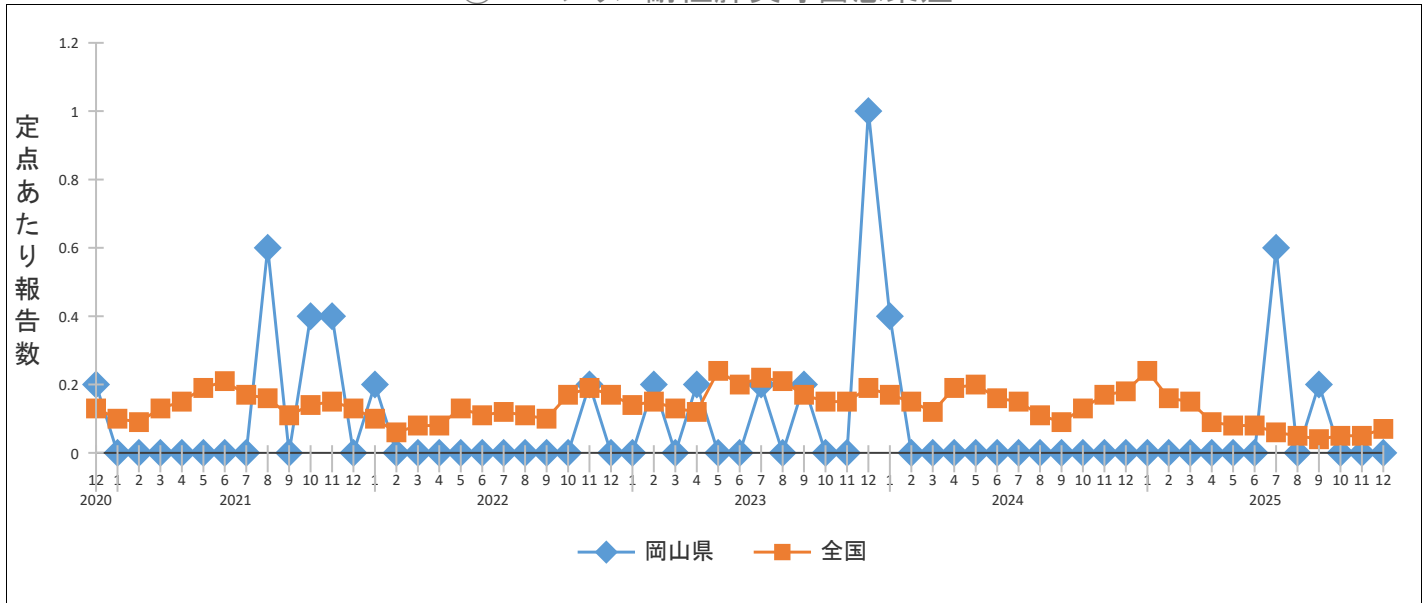
#### ⑤メチシリン耐性黄色ブドウ球菌感染症



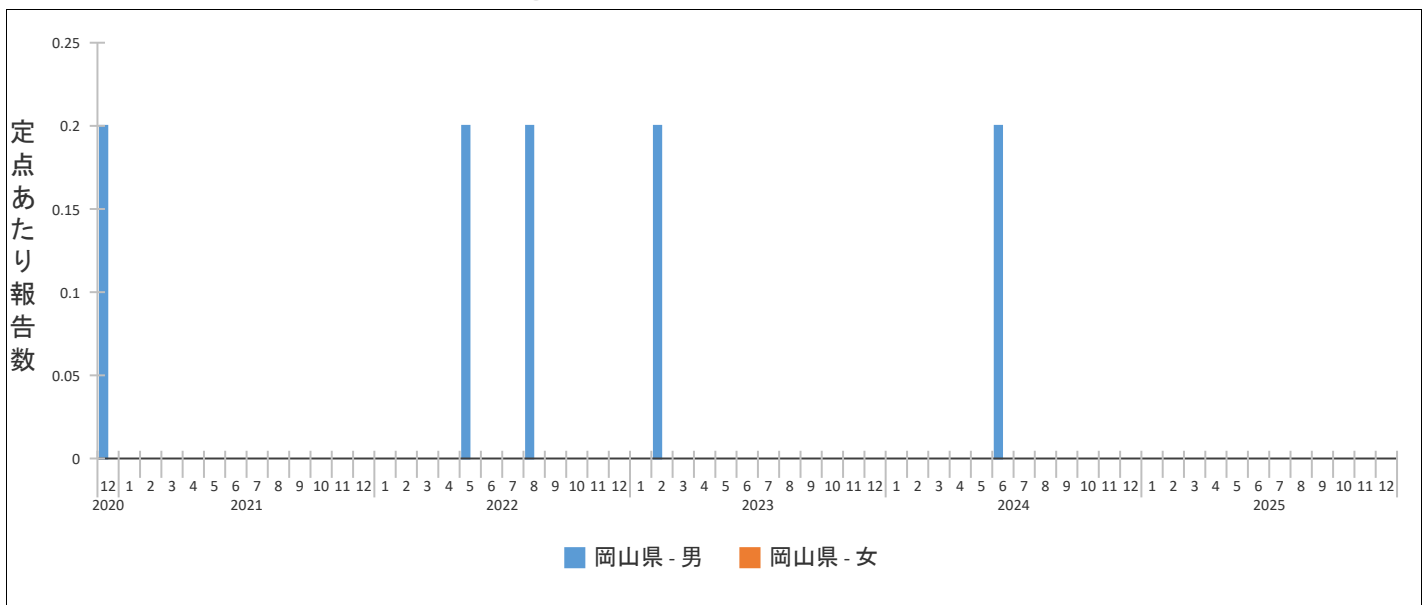
## ⑥ペニシリン耐性肺炎球菌感染症



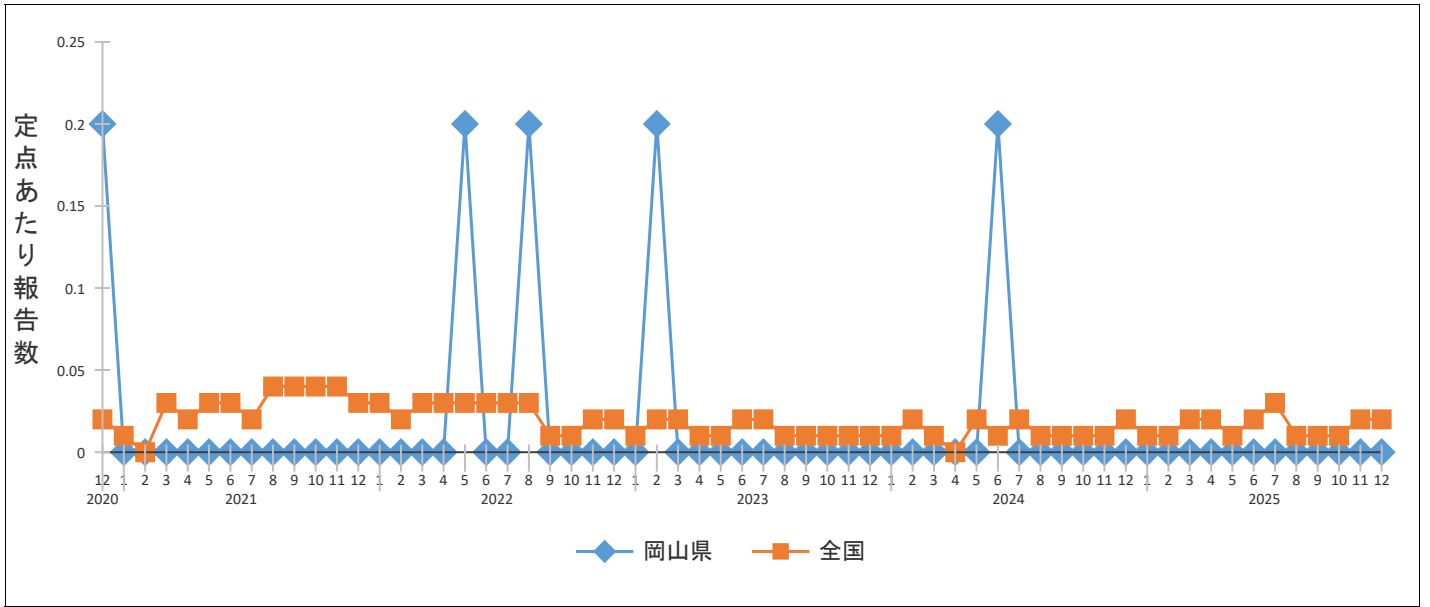
## ⑥ペニシリン耐性肺炎球菌感染症



## ⑦薬剤耐性緑膿菌感染症



# ⑦薬剤耐性緑膿菌感染症



# 岡山県の定点からの報告患者数及び定点あたり患者数の推移(月情報)

2026年1月16日

疾病名	種別	2024年	2025年											
		12月	1月	2月	3月	4月	5月	6月	7月	8月	9月	10月	11月	12月
①性器クラミジア感染症	報告数	26	28	22	34	72	98	80	80	100	88	95	72	66
	定点当	1.53	1.65	1.29	2.00	4.00	5.44	4.44	4.44	5.56	4.89	5.28	4.00	3.67
②性器ヘルペスウイルス感染症	報告数	4	6	5	4	8	12	13	10	18	12	9	7	7
	定点当	0.24	0.35	0.29	0.24	0.44	0.67	0.72	0.56	1.00	0.67	0.50	0.39	0.39
③尖圭コンジローマ	報告数	3	2	8	2	11	13	6	8	12	15	9	10	11
	定点当	0.18	0.12	0.47	0.12	0.61	0.72	0.33	0.44	0.67	0.83	0.50	0.56	0.61
④淋菌感染症	報告数	8	10	5	6	32	56	34	25	29	33	34	19	32
	定点当	0.47	0.59	0.29	0.35	1.78	3.11	1.89	1.39	1.61	1.83	1.89	1.06	1.78
⑤メチシリン耐性黄色ブドウ球菌感染症	報告数	16	6	7	5	5	9	11	8	6	10	11	7	11
	定点当	3.20	1.20	1.40	1.00	1.00	1.80	2.20	1.60	1.20	2.00	2.20	1.40	2.20
⑥ペニシリン耐性肺炎球菌感染症	報告数	-	-	-	-	-	-	-	3	-	1	-	-	-
	定点当	-	-	-	-	-	-	-	0.60	-	0.20	-	-	-
⑦薬剤耐性緑膿菌感染症	報告数	-	-	-	-	-	-	-	-	-	-	-	-	-
	定点当	-	-	-	-	-	-	-	-	-	-	-	-	-

※ 0 or 0.00 : -

# 性別年齢群別報告患者数 2025年 12月度

2026年1月16日

疾病名	性別	合計	0歳	1～4	5～9	10～14	15～19	20～24	25～29	30～34	35～39	40～44	45～49	50～54	55～59	60～64	65～69	70歳～
①性器クラミジア感染症	男	29	－	－	－	－	1	7	7	3	2	1	3	3	－	1	－	1
	女	37	－	－	－	－	2	17	8	1	7	1	－	－	－	1	－	－
②性器ヘルペスウイルス感染症	男	5	－	－	－	－	－	－	－	1	1	－	2	－	－	－	1	－
	女	2	－	－	－	－	－	1	－	－	－	－	－	－	－	－	1	－
③尖圭コンジローマ	男	9	－	－	－	－	－	3	2	2	1	1	－	－	－	－	－	－
	女	2	－	－	－	－	－	－	－	－	－	－	2	－	－	－	－	－
④淋菌感染症	男	17	－	－	－	－	－	5	3	3	－	3	3	－	－	－	－	－
	女	15	－	－	－	－	1	8	1	－	3	－	1	－	－	1	－	－
⑤メチシリン耐性黄色ブドウ球菌感染症	男	7	－	－	－	－	－	－	－	－	－	－	－	－	－	－	1	6
	女	4	－	－	－	－	－	－	－	－	－	－	－	－	－	1	1	2
⑥ペニシリン耐性肺炎球菌感染症	男	－	－	－	－	－	－	－	－	－	－	－	－	－	－	－	－	－
	女	－	－	－	－	－	－	－	－	－	－	－	－	－	－	－	－	－
⑦薬剤耐性緑膿菌感染症	男	－	－	－	－	－	－	－	－	－	－	－	－	－	－	－	－	－
	女	－	－	－	－	－	－	－	－	－	－	－	－	－	－	－	－	－