

02【医療機関】EMIS操作マニュアル

【医療機関】 EMIS操作マニュアル

Ver.2025.12.17.

EMISの基本操作説明のマニュアルです。

研修・訓練に関しては、『【医療機関】EMIS研修・訓練マニュアル』をご参照ください。
搬送調整機能の利用時には認証が必要となりますので、『認証（個人情報取扱）手順』をご参照ください。

EMISについての情報やお知らせ、訓練環境への入り方などはEMISポータルサイトをご覧ください。



1 ログイン



EMISポータルサイト「医療機関、都道府県、市区町村、保健所、消防、その他組織はこちら」からログインしてください。

ログイン後に表示される赤いEMISアイコンをクリックしてください。

高セキュリティ領域機能（搬送調整）の利用には、認証が必要です。

研修・訓練の場合は、一番下の青いアイコンからログインしてください。



オンライン版はこちら
<https://teachme.jp/179891/manuals/36412063/>

出力：2025.12.26 10:38 : Guest

画面右上のプルダウンメニューから「マイページ」を開きます。

自組織の一部の情報を編集可能です。「編集」をクリックして入力後「送信」をクリックしてください。

3つ目のタブ「一斉連絡情報」No.1～No.10に登録したメールアドレスは、「派遣要請・一斉連絡」の送信先となります。

「一斉連絡情報 No.1」に登録されたメールアドレスに、モード切替時の一斉通知メールが送信されます。



3 ダッシュボード：通常モード

EMISにログインすると、トップ画面「ダッシュボード」が開きます。
画面左のグローバルメニューには、ログインしたIDで利用可能なメニューのみ表示されます。

所属都道府県が通常モードの場合、画面は青色となります。
ガイダンスが表示されます。

緊急情報・お知らせ：最新の5件が表示されます。

※「緊急情報・お知らせ」はグローバルメニューから削除されました。ダッシュボードから確認してください。



EMIS 広域災害救急医療情報システム 災害 運用中

ダッシュボード

緊急情報・お知らせ

医療機関

被災状況の詳細入力

医療機関基本情報

DMAT

DMATの登録

DMAT活動状況の入力

DMAT隊員管理

DPAT

DPATの登録

DPAT活動状況の入力

DPAT隊員管理

災害支援ナース

災害支援ナースの登録

災害支援ナース活動状況の入力

災害支援ナース管理

その他の救護班

救護班の登録

救護班活動状況の入力

本部・拠点等管理

本部・拠点管理

ダッシュボード

被災状況を最新の状況に更新してください。

1 緊急時入力 2 詳細入力 3 完了

支援要否の状況

要 不要

入院病棟の危険状況

*入院病棟の倒壊、または倒壊の恐れ

有 無

*入院病棟の火災

有 無

*入院病棟の漏水

有 無

ライフライン・サプライ状況

*電気の通線の供給

無 有

*水の通線の供給

無 有

*医療ガスの不足

不足 充足

*医薬品・衛生資器材の不足

不足 充足

緊急連絡先

事前登録されている情報と異なる場合のみ記載

住所

青森県青森市

代表電話番号

017-xxx-xxx10

災害時電話番号1

017-xxx-xxx11

災害時電話番号2

017-xxx-xxx12

衛星電話番号1

123-456-789-112

病院評価群

災害時評価

「Ⅲ」

今後72時間以上の病院機能維持が可能です。

状況

支援不要な状況です。

詳細項目が一定期間更新されていません。詳細入力画面より更新してください。

全体状況

ダッシュボード 全体状況 (最新表示するには更新ボタンを押してください)

更新日 2025/08/04 15:26 ② テスト医療機関2a (青森県) として参照

被災状況の入力率

所属する都道府県の医療機関

レコード件数

3

支援要否

要 不要

支援活動状況

待機中

0

更新日 2025/08/04 15:26

支援活動状況

移動中

0

更新日 2025/08/04 15:26

支援活動状況

活動中

0

更新日 2025/08/04 15:26

被災地の状況

以下のサイトから被災地の状況を適宜確認してください。

移動の際は目的地・所属本部の位置、道路状況など確認してください

D24H

レポートの表示 (医療機関_医療機関検索...)

更新日 2025/08/04 15:26

所属都道府県が災害モードの場合の画面は赤色、警戒モードの場合の画面は黄色となります。

病院評価群：被災状況の詳細入力の内容が反映します。

状況：ガイダンスが表示されます。

全体状況：各集計のレポート名をクリックするとドリルダウン表示ができます。

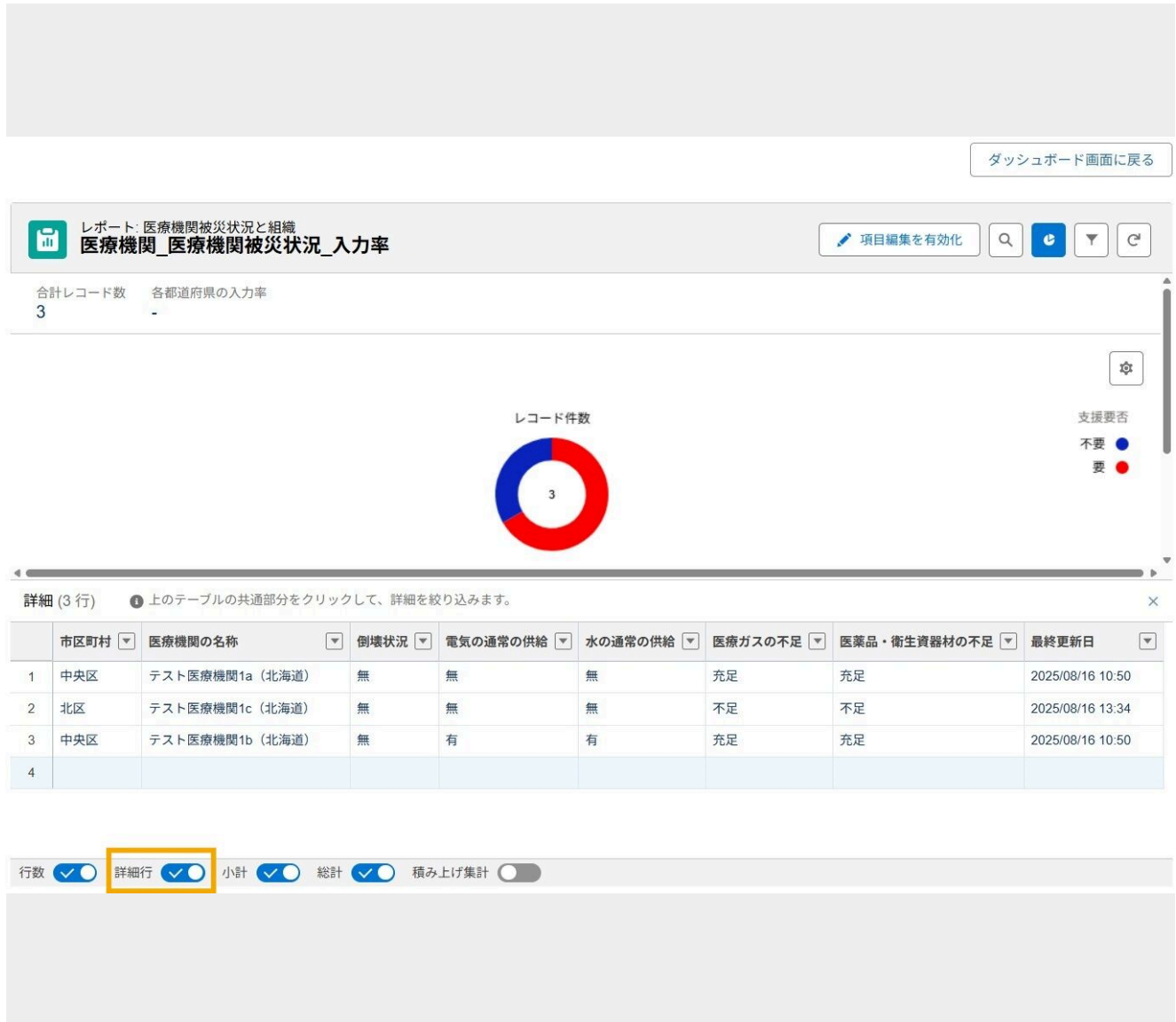
※スマートフォンでは全体状況は表示されません。

緊急情報・お知らせ：最新の5件が表示されます。

災害モード・警戒モードの場合、D24Hへのリンクが表示されます。



5 ダッシュボード：災害/警戒モード



レポート名をクリックすると、レポート画面が表示されます。

左下の「詳細行」をONにすると、明細データが表示されます。

グラフの赤部分（支援要）をクリックすると、支援要の明細データに絞込表示されます。



6 緊急時入力をする

☑ 被災状況の詳細入力を完了してください。

1 緊急時入力

2 詳細入力

3 完了

* 支援要否の状況 ①

要

不要

入院病棟の危険状況 ①

* 入院病棟の倒壊、または倒壊の恐れ

有

無

* 入院病棟の火災

有

無

* 入院病棟の浸水

有

無

ライフライン・サプライ状況 ①

* 電気の通常の供給

無

有

* 水の通常の供給

無

有

* 医療ガスの不足

不足

充足

* 医薬品・衛生資器材の不足

不足

充足

緊急連絡先

事前登録されている情報と異なる場合のみ記載

住所

代表電話番号

災害時電話番号 1

災害時電話番号 2

衛星電話番号 1

衛星電話番号 2

必要な支援内容

* 支援「要」の場合のみ記載

停電中

更新

モードに関わらず、ダッシュボード画面から「緊急時入力」が可能です。

選択または入力して「更新」を押します。何度でも修正可能です。

都道府県等がモード切替の際に「リセットする」を選択するまで入力内容は消えません。

緊急連絡先：医療機関基本情報に登録してある緊急連絡先が使えない場合、こちらに入力してください。

支援要否の状況：「要」を選択した場合、画面一番下の「必要な支援内容」が必須入力となります。

オンライン版はこちら
<https://teachme.jp/179891/manuals/36412063/>

出力：2025.12.26 10:38 : Guest

7 / 46

7 緊急時入力後のダッシュボード画面を確認する



The screenshot displays the EMIS (Emergency Medical Information System) dashboard. The interface is divided into three main sections: a left sidebar, a central dashboard area, and a right sidebar.

Left Sidebar: Contains navigation links for 'EMIS 広域災害救急医療情報システム', '災害運用中', 'ダッシュボード', '緊急情報・お知らせ', '医療機関', 'DMAT', 'DPAT', and '災害支援ナース'.

Central Dashboard Area: Features a 'ダッシュボード' section with various status indicators and charts. The '状況' (Status) section shows a red alert message: '要支援（電気）な状況です。詳細項目が一定期間更新されていません。詳細入力画面より更新してください。' (Support required (electricity) situation. Detailed items have not been updated for a certain period. Please update from the detailed input screen). The '全体状況' (Overall Status) section shows a donut chart with 3 records (33.33%) and a table of disaster status.

Right Sidebar: Contains a '緊急情報' (Emergency Information) section with a red alert message: '現在、緊急情報はありません。' (There is no emergency information at the moment). Below it is an 'お知らせ' (Notice) section with a date and time: '2025年08月16日 11:31 test'.

- 災害モード・警戒モードの場合、画面を更新すると、ダッシュボードの「状況」が更新され、「医療機関被災・支援状況」画面に反映します。
- 通常モードの場合、ダッシュボードは変わらず、「医療機関被災・支援状況」画面への反映はありません。

緊急時入力後は、被災状況の詳細入力が可能です。



グローバルメニューから「被災状況の詳細入力」画面を開きます。
画面右上のボタンから「緊急時入力」画面に戻ることができます。

都道府県等がモード切替時に「リセットする」を選択するまで入力内容は消えません。

画面は縦に3部構成となっており、「オペレーション」は支援者が入力する想定です。
入力後、それぞれの「更新」ボタンをクリックしてください。何度でも修正可能です。



9

X
EMIS
広域災害救急医療情報システム
災 害 選 用 中
ダッシュボード
テスト医療機関1b（北海道）

☒ 被災状況を最新の状況に更新してください。

Ⅰ 緊急時入力 **Ⅱ 詳細入力** **Ⅲ 完了**

*支援要否の状況

要	不要
---	-----------

入院病棟の危険状況

*入院病棟の倒壊、または倒壊の恐れ

有	無
---	----------

*入院病棟の火災

有	無
---	----------

*入院病棟の浸水

有	無
---	----------

ライフライン・サプライズ状況

*電気の遮断の供給

無	有
---	----------

*水の遮断の供給

無	有
---	----------

*医療ガスの不足

不足	充足
----	-----------

*医薬品・衛生資材の不足

不足	充足
----	-----------

緊急連絡先
 事前登録されている情報と異なる場合のみ記載
 住所：
 代表電話番号：
 災害時電話番号1：
 災害時電話番号2：
 衛星電話番号1：

DMAT

[緊急情報・お知らせ](#)

[医療機関](#)

[被災状況の詳細入力](#)
[医療機関基本情報](#)

DPAT

[DMATの登録](#)
[DMAT活動状況の入力](#)
[DMAT隊員管理](#)

DPAT

[DPATの登録](#)
[DPAT活動状況の入力](#)
[DPAT隊員管理](#)

災害支援ナース

[災害支援ナースの登録](#)
[災害支援ナース活動状況の入力](#)
[災害支援ナース管理](#)

その他の救護班

[救護班の登録](#)
[救護班活動状況の入力](#)

本部・拠点等管理

[本部・拠点管理](#)

+ 病院評価群

英志快評価「Ⅲ」

今後72時間以上の病院機能維持が可能です。

※ 状況

支援不要な状況です。
詳細項目が一定期間更新されていません。詳細入力画面より更新してください。

全体状況

ダッシュボード
全体状況

更新日 2025/07/24 14:29 @ テスト医療機関1b（北海道）として参照

更新 ▼

被災状況の入力率

所属する都道府県の医療機関

3

レポートの表示（医療機関_医療機関間...）

記録件数

- 支援要需：●
- 必要：●
- 不要：●

支援活動状況
待機中

0
更新日 2025/07/24 14:29

支援活動状況
移動中

0
更新日 2025/07/24 14:29

支援活動状況
活動中

4
更新日 2025/07/24 14:29

被災地の状況

(SOBO-WEB-D24Hの地図情報)

以下のサイトから被災地の状況を巡回確認してください。
移動の際は目的地・所要時間の位置、道路状況など確認してください

D24H

- 災害モード・警戒モードの場合、画面を更新すると、ダッシュボードの「病院評価群」が更新され、「医療機関被災・支援状況」画面に反映します。
- 通常モードの場合、ダッシュボードは変わらず、「医療機関被災・支援状況」画面への反映はありません。



10 医療機関基本情報の検索

医療機関基本情報

フィルタ

都道府県

東北

☐ 青森県 ☐ 秋田県 ☐ 新潟県

☒ 岩手県 ☐ 山形県

☐ 宮城県 ☐ 福島県

医療機関名検索

医療機関名を入力

医療機関名を入力

医療機関指定

☐ 病院(全て)

☐ 災害拠点病院

☐ 災害拠点精神科病院

☐ 精神科病院

☐ 救命救急センター

☐ DMAT指定医療機関

☐ 周産期母子医療センター

☐ 原子力災害拠点病院(協力機関含む)

☐ その他医療機関

☐ 有床診療所

検索

二次医療圏	医療機関名	住所	電話番号	種別	更新日時
盛岡	テスト医療機関3a (岩手県)			災害拠点病院	2025/07/28 16:50
盛岡	テスト医療機関3b (岩手県)			-	2025/07/28 14:38
宮古	テスト医療機関3c (岩手県)			-	2025/07/28 11:37

医療機関基本情報入力

基本情報 施設情報1 施設情報2 施設情報3 DMAT資器材情報

基本情報の入力(1/2)

医療機関番号 (機関コード) TEST010007

医療機関名 テスト医療機関3a (岩手県) 都道府県 岩手県

G-MISナンバー

郵便番号

住所

代表電話番号

災害時電話番号1 災害時電話番号2

災害時電話番号1 災害時電話番号2

代表FAX番号

グローバルメニューから「医療機関情報」画面を開き、条件を指定し「検索」をクリックすると、情報が表示されます。

タブは「医療機関情報」「キャパシティ表示」「ヘリポート情報」の3つです。画面上部のボタンからCSV出力ができます。

自医療機関の名称のリンクを押すと編集画面が開き、モードに関わらず、医療機関基本情報を編集できます。



11 医療機関基本情報の編集

医療機関基本情報入力

基本情報 施設情報1 施設情報2 施設情報3 DMAT資器材情報 ← タブ移動

基本情報の入力 (1/2) ← 画面番号/画面数

保険医療機関番号 (機関コード) ⓘ ← ヘルプアイコン (項目説明)

医療機関名 都道府県

G-MISナンバー

郵便番号

住所

代表電話番号

災害時用電話番号1 ⓘ 災害時用電話番号2 ⓘ

衛星携帯電話番号1 ⓘ 衛星携帯電話番号2 ⓘ

代表FAX番号 ⓘ

施設管理者 担当者名

EMIS入力担当者1 ⓘ EMIS入力担当者2 ⓘ

画面遷移 → 保存して次へ

編集画面には、病院の種類により最大5つのタブがあります。
各タブごとに入力画面が複数あり、それぞれ画面上部に何番目か表示されます。
ヘルプアイコンを押すと項目説明が表示されます。
画面下部の「次へ」や「戻る」ボタン、画面選択プルダウン等で画面遷移してください。

医療機関基本情報の注意事項やよくお問い合わせをいただく点について説明しています。下記リンクを参照してください。



12 DMATの登録（参照、更新・削除）

EMIS 広域災害救急医療情報システム

通常運用中

ダッシュボード
緊急情報・お知らせ
医療機関
医療機関基本情報
DMAT
DMATの登録
DMAT活動状況の入力
DMAT隊員管理
DPAT
DPATの登録
DPAT活動状況の入力
DPAT隊員管理
災害支援ナース
災害支援ナースの登録
災害支援ナース活動状況の入力
災害支援ナース管理
その他の救護班
救護班の登録
救護班活動状況の入力
本部・拠点等管理
本部・拠点管理

DMATの登録

DMATを選択 新規登録

都道府県 岩手県
医療機関 テスト医療機関3a (岩手県)
DMAT DMAT1 (DMAT隊員3a-5 (北海道))

活動ステータス 活動中 活動終了

基本情報
都道府県 岩手県
医療機関 テスト医療機関3a (岩手県)

* DMAT種別 DMAT DMATロジスティックチーム

* 派遣可否 派遣可能 派遣不可 派遣保留 検討中

* 災害種別 地震・津波

メンバー情報 DMATメンバー選択

No	リーダー	氏名	職種	専門・資格	継続DMAT	ロジスティックチーム
1	<input checked="" type="radio"/>	DMAT隊員3a-5 (北海道)	<input type="radio"/> 医師 <input checked="" type="radio"/> 看護師 <input type="radio"/> 業務調整員			

DMAT補助要員

連絡先情報
* 携帯電話番号 (主) 000-0000-0000
携帯電話番号 (副)
衛星携帯電話番号 (主)

グローバルメニューから「DMATの登録」画面を開きます。

すでに編成されている自医療機関の「チーム名とリーダーの氏名」が表示され、クリックすると詳細情報が表示されます。

編集し「保存」をクリックすると更新できます。

右上の「削除」をクリックするとチームを削除できます。

*活動ステータスを活動終了とした場合、そのチームに所属する隊員は、別のチームにも同時に所属することができます。



13 DMATの登録（新規登録）

EMIS
広域災害医療支援情報システム
通常運用中

DMATの登録

DMATの登録

DMAT活動状況の入力

DMAT要員管理

DPAT

DPATの登録

DPAT活動状況の入力

DPAT要員管理

災害支援ナース

災害支援ナースの登録

災害支援ナース活動状況の入力

災害支援ナース管理

その他の救護班

救護班の登録

救護班活動状況の入力

本部・拠点等管理

本部・拠点管理

診療地点管理

診療日報・患者登録・搬送調整

認証（個人情報取扱）

DMATの登録

詳細

キャンセル

基本情報

都道府県

岩手県

医療機関

テスト医療機関3a（岩手県）

* DMAT種別

DMAT

DMATロジスティックチーム

* 派遣可否

派遣可能

派遣不可

派遣保留

検討中

* 災害種別

地震・津波

メンバー情報

DMATメンバー選択

No	リーダー	氏名	職種	専門・資格	統括DMAT	ロジスティックチーム
DMAT補助要員						

連絡先情報

* 携帯電話番号（主）

000-0000-0000

携帯電話番号（副）

衛星携帯電話番号（主）

衛星携帯電話番号（副）

* メールアドレス（主）

test@test.com

メールアドレス（副）

資機材数

モニター

「新規登録」をクリックすると、入力画面が表示されます。

各項目を入力します。＊印は必須項目です。

「メンバー選択」をクリックし、次STEPの説明に従って設定してください。

すべて入力し「保存」をクリックすると、チームが作成されます。



14 DMATの登録（メンバー選択画面）

選択	隊員No	氏名	職種	専門・資格	統括DMAT	ロジスティックチーム
<input checked="" type="checkbox"/>	1000000031	DMAT隊員3a-1（北海道）※統括	医師		<input type="radio"/>	
<input checked="" type="checkbox"/>	1000000032	DMAT隊員3a-2（北海道）※統括	看護師		<input type="radio"/>	
<input checked="" type="checkbox"/>	1000000033	DMAT隊員3a-3（北海道）	業務調整員			<input type="radio"/>
<input checked="" type="checkbox"/>	1000000034	DMAT隊員3a-4（北海道）	医師			
<input type="checkbox"/>	1000000035	DMAT隊員3a-5（北海道）	看護師			

閉じる 選択

メンバー情報 DMATメンバー選択

No	リーダー	氏名	職種	専門・資格	統括DMAT	ロジスティックチーム	
1	<input checked="" type="radio"/>	DMAT隊員3a-1（北海道）※統括	<input checked="" type="radio"/> 医師 <input type="radio"/> 看護師 <input type="radio"/> 業務調整員		<input type="radio"/>		<input type="checkbox"/>
2	<input type="radio"/>	DMAT隊員3a-2（北海道）※統括	<input type="radio"/> 医師 <input checked="" type="radio"/> 看護師 <input type="radio"/> 業務調整員		<input type="radio"/>		<input type="checkbox"/>
3	<input type="radio"/>	DMAT隊員3a-3（北海道）	<input type="radio"/> 医師 <input type="radio"/> 看護師 <input checked="" type="radio"/> 業務調整員			<input type="radio"/>	<input type="checkbox"/>
4	<input type="radio"/>	DMAT隊員3a-4（北海道）	<input checked="" type="radio"/> 医師 <input type="radio"/> 看護師 <input type="radio"/> 業務調整員				<input type="checkbox"/>

DMAT補助要員

「メンバー選択」をクリックすると選択可能な隊員が表示されるので、チェックをつけ「選択」をクリックするとチームに編成されます。

選択後、リーダーを指定してください。

各メンバーの右端にある「削除」アイコンで対象メンバーをチームから削除できます。

＊所属変更手続き中等の事情により選択画面に表示されない隊員の場合は、補助要員欄に氏名等を入力してください。



15 DMAT活動状況の入力：自医療機関のチームの代行入力

EMIS 広域災害救急医療情報システム

DMAT活動状況の入力

テスト医療機関3a (岩手県)

フィルター

DMATを選択

都道府県

岩手県

医療機関

テスト医療機関3a (岩手県)

DMAT

DMAT1 (DMAT隊員3a-5 (北海道))

DMAT2 (DMAT隊員3a-1 (北海道) 非統括)

詳細

所属本部

(初回入力時又は変更があった場合に入力)

選択

活動期間

(被災地での活動期間を入力)

目的地・活動場所

(初回入力時又は変更があった場合に入力)

医療機関

本部・拠点

診療地点

選択

到着日時

日付

時間

活動状況

--なし--

現在の活動状況は未入力です。

現在地

※地図上に表示されている位置情報が登録されます

現在のGPSから現在地を設定する

住所または名称を入力して現在地を設定する

自動反映

住所反映

活動記録 (日時)

日付

時間

活動記録 (内容)

活動の内容を入力...

送信

グローバルメニューから「DMAT活動状況の入力」画面を開きます。
チームを選択すると、代行入力画面になりますので、入力し「送信」をクリックしてください。
次回以降、画面を開くと最新の入力内容が表示されます。

- ・所属本部：「選択」をクリックして検索後に表示された一覧より選択
- ・活動期間：カレンダー指定
- ・目的地活動場所：医療機関・本部・診療地点のいずれかを指定し「選択」をクリック、検索表示した一覧から選択



16 DMAT活動状況の入力：自医療機関のチームの代行入力

所属本部
(初回入力時又は変更があった場合に入力)

活動期間
(被災地での活動期間を入力)

目的地・活動場所
(初回入力時又は変更があった場合に入力)

到着日時

日付

時間

活動状況
準備中

現在の活動状況は**未入力**です。

現在地
※地図上に表示されている位置情報が登録されます

現在のGPSから現在地を設定する

住所または名称を入力して現在地を設定する



活動記録 (日時)

日付

時間

活動記録 (内容)

- ・到着日時：カレンダー指定

＊到着日時が予定か、到着済みであるかは「救護班活動状況」画面で自動判定されて表示されるため、遅れる場合は未来の日時に修正してください。

- ・活動状況：選択
- ・現在地：GPS取得可能な場合は「自動反映」をクリック、または住所の一部を入力後に「住所反映」をクリックすると地図上にピンが表示されます。地図上でピンを動かせます。
- ・活動記録 (内容)：入力



17 DMAT隊員管理：一覧

The screenshot shows the EMIS (Emergency Medical Information System) interface for DMAT (Disaster Medical Assistance Team) member management. The left sidebar contains a navigation menu with options like 'ダッシュボード', '緊急情報・お知らせ', '医療機関', 'DMAT', 'DPAT', and '災害支援ナース'. The main area is titled 'DMAT隊員管理' and includes a 'フィルター' (Filter) section on the left and a table of members on the right. The table has columns for '都道府県名' (Prefecture), '医療機関名' (Medical Institution), 'DMAT隊員番号' (DMAT Member Number), '氏名' (Name), '職種' (Occupation), '修正' (Edit), '更新手続' (Update Procedure), '更新希望' (Update Request), '資格更新判定' (Qualification Update Judgment), '続投DMAT' (Continuation DMAT), 'DMATコーディネーター' (DMAT Coordinator), 'DMATコーディネーター候補者(タスク)' (DMAT Coordinator Candidate (Task)), and '有効期限' (Valid Period). The '修正' column contains icons for editing each member's information.

都道府県名	医療機関名	DMAT隊員番号	氏名	職種	修正	更新手続	更新希望	資格更新判定	続投DMAT	DMATコーディネーター	DMATコーディネーター候補者(タスク)	有効期限
岩手県	テスト医療機関3a (若手県)	10000000031	テストDMAT隊員3a-1 (若手県) ※続投	医師	修正			未判定	○			2026/03/31
岩手県	テスト医療機関3a (若手県)	10000000032	テストDMAT隊員3a-2 (若手県) ※続投	看護師	修正			未判定	○	○		2026/03/31
岩手県	テスト医療機関3a (若手県)	10000000033	テストDMAT隊員3a-3 (若手県)	薬剤師	修正			未判定	○	○		2026/03/31
岩手県	テスト医療機関3a (若手県)	10000000034	テストDMAT隊員3a-4 (若手県)	医師	修正			未判定				2026/03/31
岩手県	テスト医療機関3a (若手県)	10000000035	テストDMAT隊員3a-5 (若手県)	看護師	修正			未判定				2026/03/31

グローバルメニューから「DMAT隊員管理」画面を開きます。
条件を指定し「検索」をクリックすると一覧が表示されます。

一覧表示されている隊員情報の「修正」アイコンをクリックすると詳細を表示します。

※日本DMAT隊員の所属変更の手順については、下記リンクより参照してください。



オンライン版はこちら
<https://teachme.jp/179891/manuals/36412063/>

出力：2025.12.26 10:38 : Guest

18 DMAT隊員管理：編集

都道府県名

岩手県

医療機関名

テスト医療機関3a（岩手県）

更新希望

更新手続き

氏名カナ

テスト5

氏名

DMAT隊員3a-5（北海道）

生年月日

性別

女

血液型

隊員登録証の写真データ

住所

連絡先電話番号

携帯電話番号

携帯メールアドレス

test@example.com

その他メールアドレス

免許種別

免許番号

職種（資格・認定）

看護師

職種（資格・認定）詳細

取得年月日

研修受講履歴

派遣実績（回） ※ 傷病者20人以上の災害等への派遣実績

編集

隊員登録証No

1000000035

発行日

ロジスティックチーム隊員の認定

無

ロジスティックチーム隊員の認定日

ロジスティックチーム隊員の有効期間

DMATインストラクターの認定

無

DMATインストラクターの認定日

DMATインストラクターの有効期間

統括DMAT登録者の認定

無

統括DMAT登録者の認定日

研修履歴

統括DMAT研修の受講回数

0

統括DMAT研修の最新受講日

NBCテロ研修の受講回数

0

NBCテロ研修の最新受講日

自衛隊航空機実機研修の受講回数

0

自衛隊航空機実機研修の最新受講日

災害医療従事者研修の受講回数

0

災害医療従事者研修の最新受講日

DMAT技能維持研修の受講回数

0

DMAT技能維持研修の最新受講日

DMAT地方ブロック訓練の受講回数

0

DMAT地方ブロック訓練の最新受講日

大規模地震時医療活動訓練の受講回数

0

大規模地震時医療活動訓練の最新受講日

DMATロジスティックチーム隊員養成研修の受講回数

0

DMATロジスティックチーム隊員養成研修の最新受講日

0/0 項目

研修名

▼

状態

▼

受講日

表示する項目はありません。

「編集」をクリックすると所属や個人の情報を修正できます。

修正後「変更を保存」をクリックしてください。

＊隊員登録証Noや研修履歴は修正できません。

＊「更新手続き」アイコンは資格更新期限まで残り6ヶ月になると表示されます。

更新希望の可否選択や隊員登録証用の写真データアップロードなどを行います。

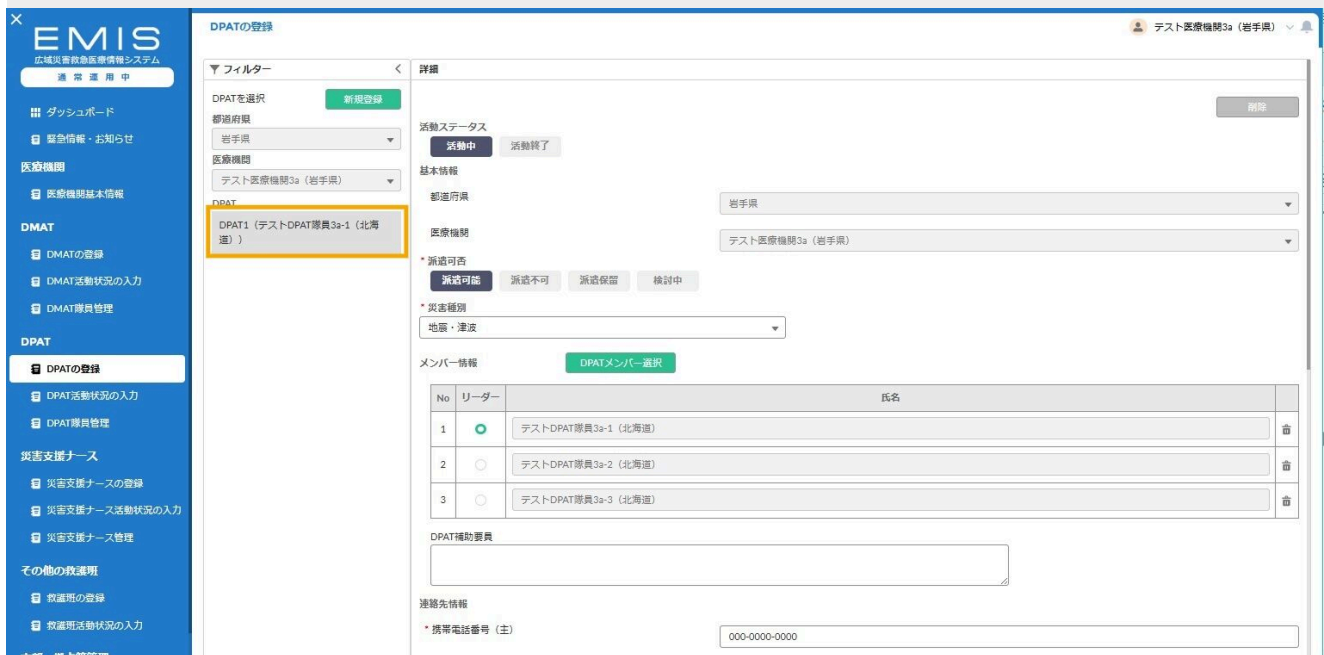
＊隊員は、各自のマイページより自身の情報を編集可能です。



オンライン版はこちら
<https://teachme.jp/179891/manuals/36412063/>

出力：2025.12.26 10:38：Guest

19 DPATの登録：参照、更新・削除



EMIS 広域災害救急医療情報システム 通常運用中

ダッシュボード
緊急情報・お知らせ
医療機関
医療機関基本情報
DMAT
DMATの登録
DMAT活動状況の入力
DMAT隊員管理
DPAT
DPATの登録
DPAT活動状況の入力
DPAT隊員管理
災害支援ナース
災害支援ナースの登録
災害支援ナース活動状況の入力
災害支援ナース管理
その他の救護班
救護用の登録
救護班活動状況の入力
本部・拠点統括班

DPATの登録

フィルター

DPATを選択 新規登録

都道府県 岩手県

医療機関 テスト医療機関3a (岩手県)

DPAT DPAT1 (テストDPAT隊員3a-1 (北海道))

活動ステータス 活動中 活動終了

基本情報 都道府県 岩手県 医療機関 テスト医療機関3a (岩手県)

* 派遣可否 派遣可能 派遣不可 派遣保留 検討中

* 災害種別 地震・津波

メンバー情報 DPATメンバー選択

No	リーダー	氏名	
1	<input checked="" type="radio"/>	テストDPAT隊員3a-1 (北海道)	音
2	<input type="radio"/>	テストDPAT隊員3a-2 (北海道)	音
3	<input type="radio"/>	テストDPAT隊員3a-3 (北海道)	音

DPAT補助要員

連絡先情報 * 携帯電話番号 (主) 000-0000-0000

グローバルメニューから「DPATの登録」画面を開きます。

すでに編成されている自医療機関のチーム名とリーダーの氏名が表示され、クリックすると詳細情報が表示されます。

編集し「保存」をクリックすると更新できます。

右上の「削除」をクリックするとチームを削除できます。

＊活動ステータスを活動終了とした場合、そのチームに所属する隊員は、別のチームにも同時に所属することができます。



20 DPATの登録：新規登録

EMIS
広域医療救急派遣連携システム

通常運用中

DPATの登録

テスト医療機関3a (岩手県)

キャンセル

詳細

基本情報

都道府県: 岩手県

医療機関: テスト医療機関3a (岩手県)

* 派遣可否: 派遣可能 (選択済み)

* 派遣種別: 地区・津波

メンバー情報

DPATメンバー選択

No	リーダー	氏名	
1	<input checked="" type="radio"/>	テストDPAT隊員3a-1 (北海道)	音
2	<input type="radio"/>	テストDPAT隊員3a-2 (北海道)	音
3	<input type="radio"/>	テストDPAT隊員3a-3 (北海道)	音

DPAT補助要員

連絡先情報

* 携帯電話番号 (主): 000-0000-0000

携帯電話番号 (副):

衛星携帯電話番号 (主):

衛星携帯電話番号 (副):

* メールアドレス (主): test@example.com

メールアドレス (副):

衛星携帯電話 (その他):

* 被災地内での移動手段: その他

保存

「新規登録」をクリックすると、入力画面が表示されます。
各項目を入力します。*印は必須項目です。
「メンバー選択」をクリックし、次STEPの説明に従って設定してください。

すべて入力し「保存」をクリックすると、チームが作成されます。



21 DPATの登録：メンバー選択

本情報

都道府県

医療機関

派遣可否

派遣可能

災害種別

なし

メンバー情報

No リーダー

DPAT補助要員

連絡先情報

携帯電話番号

岩手県

×

選択	氏名	免許種別	DPATインストラクター	PFA研修有無
<input checked="" type="checkbox"/>	テストDPAT隊員3a-1 (岩手県)		○	
<input checked="" type="checkbox"/>	テストDPAT隊員3a-2 (岩手県)		○	
<input checked="" type="checkbox"/>	テストDPAT隊員3a-3 (岩手県)			
<input checked="" type="checkbox"/>	テストDPAT隊員3a-4 (岩手県)			
<input type="checkbox"/>	テストDPAT隊員3a-5 (岩手県)			

閉じる 選択

No	リーダー	氏名	免許種別	DPATインストラクター	PFA研修有無	
1	<input checked="" type="radio"/>	テストDPAT隊員3a-1 (岩手県)		○		✕
2	<input type="radio"/>	テストDPAT隊員3a-2 (岩手県)		○		✕
3	<input type="radio"/>	テストDPAT隊員3a-3 (岩手県)				✕
4	<input type="radio"/>	テストDPAT隊員3a-4 (岩手県)				✕

DPAT補助要員

「メンバー選択」をクリックすると、選択可能な隊員が表示されるので、チェックをつけ「選択」をクリックするとチームに編成されます。

選択後、リーダーを指定してください。

各メンバーの右端にある「削除」アイコンで対象メンバーをチームから削除できます。

*所属変更手続き中等の事情により選択画面に表示されない隊員の場合は、補助要員欄に氏名等を入力してください。



22 DPAT活動状況の入力：自医療機関のチームの代行入力

EMIS
広域災害救急医療情報システム
通常運用中

ダッシュボード
緊急情報・お知らせ
医療機関
医療機関基本情報
DMAT
DMATの登録
DMAT活動状況の入力
DMAT隊員管理
DPAT
DPATの登録
DPAT活動状況の入力
DPAT隊員管理
災害支援ナース
災害支援ナースの登録
災害支援ナース活動状況の入力
災害支援ナース管理
その他の救護班
救護班の登録
救護班活動状況の入力
本部・拠点等管理
本部・拠点管理
診療地点管理
診療日報・患者登録・搬送調整
認証 (個人情報取扱)
状況モニター
災害モード状況

DPATの活動状況入力

フィルター

DPATを選択
都道府県
岩手県
医療機関
テスト医療機関3a (岩手県)
DPAT
DPAT1 (テストDPAT隊員3a-1 (北海道))

詳細

所属本部
(初回入力時又は変更があった場合に入力)
選択
活動期間
(被災地での活動期間を入力)
目的地・活動場所
(初回入力時又は変更があった場合に入力)
医療機関 本部・拠点 診療地点
目的地活動場所を選択してください
到着日時
日付 時間
活動状況
--なし-- 現在の活動状況は未入力です。
現在地
※地図上に表示されている位置情報が登録されます
現在のGPSから現在地を設定する 自動反映
住所または名称を入力して現在地を設定する 住所反映
活動記録 (日時)
日付 時間
活動記録 (内容)
活動の内容を入力...
送信

グローバルメニューから「DPAT活動状況の入力」画面を開きます。

チームを選択すると、代行入力画面になりますので、入力し「送信」をクリックしてください。

次回以降、画面を開くと最新の入力内容が表示されます。

- ・所属本部：「選択」をクリックして検索後に表示された一覧より選択
- ・活動期間：カレンダー指定
- ・目的地活動場所：医療機関・本部・診療地点のいずれかを指定し「選択」をクリック、検索表示した一覧から選択



23 DPAT活動状況の入力：自医療機関のチームの代行入力

×

EMIS

広域災害救急医療情報システム

通常運用中

ダッシュボード

緊急情報・お知らせ

医療機関

医療機関基本情報

DMAT

DMATの登録

DMAT活動状況の入力

DMAT隊員管理

DPAT

DPATの登録

DPAT活動状況の入力

DPAT隊員管理

災害支援ナース

災害支援ナースの登録

災害支援ナース活動状況の入力

災害支援ナース管理

その他の救護班

救護班の登録

救護班活動状況の入力

本部・拠点等管理

本部・拠点管理

診療地点管理

診療日報・患者登録・搬送調整

認証（個人情報取扱）

状況モニター

災害モード状況

DPATの活動状況入力

▼フィルター

DPATを選択

都道府県

岩手県

医療機関

テスト医療機関3a（岩手県）

DPAT

DPAT1（テストDPAT隊員3a-1（北海道））

詳細

所属本部

(初回入力時又は変更があった場合に入力)

選択

活動期間

(被災地での活動期間を入力)

～

目的地・活動場所

(初回入力時又は変更があった場合に入力)

医療機関

本部・拠点

診療地点

目的地活動場所を選択してください

到着日時

日付

時間

活動状況

--なし--

現在の活動状況は未入力です。

現在地


※地図上に表示されている位置情報が登録されます

現在のGPSから現在地を設定する

住所または名称を入力して現在地を設定する

自動反映

住所反映



活動記録（日時）

日付

時間

活動記録（内容）

活動の内容を入力...

送信

- ・到着日時：カレンダー指定

＊到着日時が予定か、到着済みであるかは「救護班活動状況」画面で自動判定されて表示されるため、遅れる場合は未来の日時に修正してください。

- ・活動状況：選択

・現在地：GPS取得可能な場合は「自動反映」をクリック、または住所の一部を入力後に「住所反映」をクリックすると地図上にピンが表示されます。地図上でピンを動かせます。

- ・活動記録（内容）：入力



24 DPAT隊員管理：一覧

医療機関基本情報

DMAT

- DMATの登録
- DMAT活動状況の入力
- DMAT隊員管理

DPAT

- DPATの登録
- DPAT活動状況の入力
- DPAT隊員管理**

災害支援ナース

- 災害支援ナースの登録
- 災害支援ナース活動状況の入力
- 災害支援ナース管理

その他の救護班

- 救護班の登録
- 救護班活動状況の入力

本部・拠点等管理

DPAT隊員管理

テスト医療機関3a (岩手県)

1,500件以上は表示されないため検索で絞り込みが必要となります。

DPAT一覧

5/5 項目・1 個の項目が選択されました

このリストを検索...

氏名	氏名カナ	医療機...	都道府県	隊員登...	取得年月日	携帯メ...	携帯電...	職種 (...)	免許種...	DPATイ...	PFP研...	最終更...
テストDPAT 隊員3a-1 (北 海道)	テスト1	テスト医療機 関3a (岩手 県)	岩手県		2025年5月1...	✉ test@example .com		医師	精神保健指定 医	有		2025/5/13 21:26
テストDPAT 隊員3a-2 (北 海道)	テスト2	テスト医療機 関3a (岩手 県)	岩手県			✉ test@example .com				有		2025/4/1 16:36
テストDPAT 隊員3a-3 (北 海道)	テスト3	テスト医療機 関3a (岩手 県)	岩手県			✉ test@example .com						2025/4/1 16:36
テストDPAT 隊員3a-4 (北 海道)	テスト4	テスト医療機 関3a (岩手 県)	岩手県			✉ test@example .com						2025/4/1 16:36
テストDPAT 隊員3a-5 (北 海道)	テスト5	テスト医療機 関3a (岩手 県)	岩手県			✉ test@example .com						2025/4/1 16:36

1行以上を選択してください

次へ

グローバルメニューから「DPAT隊員管理」画面を開くと、自医療機関に所属の隊員一覧が表示されます。
すべての項目を対象に、文字検索が可能です。

編集したいデータを選択し、「次へ」をクリックします。



×

EMIS

広域災害救急医療情報システム

通常運用中

ダッシュボード

緊急情報・お知らせ

医療機関

被災状況の詳細入力

医療機関基本情報

DMAT

DMATの登録

DMAT活動状況の入力

DMAT隊員管理

DPAT

DPATの登録

DPAT活動状況の入力

DPAT隊員管理

災害支援ナース

災害支援ナースの登録

災害支援ナース活動状況の入力

災害支援ナース管理

その他の救護班

救護班の登録

DPAT隊員管理

テスト医療機関3a (岩手県)

氏名カナ

テスト1

医療機関名

テスト医療機関3a (岩手県)

都道府県

岩手県

隊員登録証No

取得年月日

携帯メールアドレス

test@example.com

携帯電話番号

職種 (資格・認定)

--なし--

免許種別 (DPAT)

--なし--

DPATインストラクター

有

PFA研修有無

--なし--

最終更新日

2025/07/17 14:45

前へ

次へ

編集画面が開くので、編集し、「次へ」をクリックすると変更が保存されます。

*隊員は、各自のマイページより自身の情報を編集可能です。



26 災害支援ナースの登録：参照、更新・削除

医療機関

- 被災状況の詳細入力
- 医療機関基本情報

DMAT

- DMATの登録
- DMAT活動状況の入力
- DMAT隊員管理

DPAT

- DPATの登録
- DPAT活動状況の入力
- DPAT隊員管理

災害支援ナース

- 災害支援ナースの登録**
- 災害支援ナース活動状況の入力
- 災害支援ナース管理

その他の救護班

- 救護班の登録
- 救護班活動状況の入力

本部・拠点等管理

- 本部・拠点管理
- 診療地点管理

診療日報・患者登録・搬送調整

- 認証（個人情報取扱）

状況モニター

- 災害モード状況
- 医療機関被災・支援状況
- 救護班活動状況

掲示板

- 掲示板

災害支援ナースの登録

テスト医療機関3a (岩手県)

フィルター

災害支援ナースを選択 新規登録

都道府県 岩手県

医療機関 テスト医療機関3a (岩手県)

災害支援ナース

災害支援ナース1 (テスト災害支援ナース3a-1 (岩手県))

詳細

活動ステータス

活動中 活動終了

基本情報

都道府県 岩手県

医療機関 テスト医療機関3a (岩手県)

* 派遣可否

派遣可能 派遣不可 派遣保留 検討中

* 災害種別

地震・津波

メンバー情報

災害支援ナースメンバー選択

No	リーダー	氏名	
1	<input checked="" type="radio"/>	テスト災害支援ナース3a-1 (岩手県)	音
2	<input type="radio"/>	テスト災害支援ナース3a-2 (岩手県)	音
3	<input type="radio"/>	テスト災害支援ナース3a-3 (岩手県)	音

連絡先情報

* 携帯電話番号 (主)

090-0000-xxxx

携帯電話番号 (副)

衛星携帯電話番号 (主)

衛星携帯電話番号 (副)

* メールアドレス (主)

test@example.com

メールアドレス (副)

* 被災地内での移動手段

自動車 (レンタカー等)

削除

保存

すでに編成されている自医療機関のチーム名とリーダーの氏名が表示され、クリックすると詳細情報が表示されます。

編集し「保存」をクリックすると更新できます。

右上の「削除」をクリックするとチームを削除できます。

＊活動ステータスを活動終了とした場合、そのチームに所属する隊員は、別のチームにも同時に所属することができます。



27 災害支援ナースの登録：新規登録

医療機関

- 医療機関基本情報

DMAT

- DMATの登録
- DMAT活動状況の入力
- DMAT隊員管理

DPAT

- DPATの登録
- DPAT活動状況の入力
- DPAT隊員管理

災害支援ナース

- 災害支援ナースの登録**
- 災害支援ナース活動状況の入力
- 災害支援ナース管理

その他の機能

- 診療所の登録
- 診療所活動状況の入力

本部・拠点等管理

- 本部・拠点管理
- 診療地点管理

診療日報・患者登録・搬送調整

- 搬送 (個人情報取扱)

状況モニター

- 災害モード状況
- 医療機関被災・支援状況
- 診療所活動状況

表示板

- 表示板

災害支援ナースの登録

詳細

キャンセル

基本情報

都道府県

岩手県

医療機関

テスト医療機関3a (岩手県)

* 派遣可否

派遣可能 派遣不可 派遣保留 検討中

* 災害種別

地震・津波

メンバー情報

災害支援ナースメンバー選択

No.	リーダー	氏名	
1	<input checked="" type="radio"/>	テスト災害支援ナース3a-1 (岩手県)	音
2	<input type="radio"/>	テスト災害支援ナース3a-2 (岩手県)	音
3	<input type="radio"/>	テスト災害支援ナース3a-3 (岩手県)	音

連絡先情報

* 携帯電話番号 (主)

000-0000-0000

携帯電話番号 (副)

衛星携帯電話番号 (主)

衛星携帯電話番号 (副)

* メールアドレス (主)

test@example.com

メールアドレス (副)

* 被災地内での移動手段

その他

保存

「新規登録」をクリックすると、入力画面が表示されます。
各項目を入力します。*印は必須項目です。
「メンバー選択」をクリックし、次STEPの説明に従って設定してください。

すべて入力し「保存」をクリックすると、チームが作成されます。



28 災害支援ナースの登録：メンバー選択

岩手県

×

選択	氏名
<input checked="" type="checkbox"/>	テスト災害支援ナース3a-1（岩手県）
<input checked="" type="checkbox"/>	テスト災害支援ナース3a-2（岩手県）
<input checked="" type="checkbox"/>	テスト災害支援ナース3a-3（岩手県）
<input type="checkbox"/>	テスト災害支援ナース3a-4（岩手県）
<input type="checkbox"/>	テスト災害支援ナース3a-5（岩手県）

閉じる

選択

メンバー情報

災害支援ナースメンバー選択

No	リーダー	氏名	
1	<input checked="" type="radio"/>	テスト災害支援ナース3a-1（岩手県）	音
2	<input type="radio"/>	テスト災害支援ナース3a-2（岩手県）	音
3	<input type="radio"/>	テスト災害支援ナース3a-3（岩手県）	音

「メンバー選択」をクリックすると、選択可能な隊員が表示されるので、チェックをつけ「選択」をクリックするとチームに編成されます。

選択後、リーダーを指定してください。

各メンバーの右端にある「削除」アイコンで対象メンバーをチームから削除できます。



29 災害支援ナース活動状況の入力：自医療機関のチームの代行入力

EMIS
広域災害救急医療情報システム
通常運用中

ダッシュボード
緊急情報・お知らせ
医療機関
医療機関基本情報
DMAT
DMATの登録
DMAT活動状況の入力
DMAT隊員管理
DPAT
DPATの登録
DPAT活動状況の入力
DPAT隊員管理
災害支援ナース
災害支援ナースの登録
災害支援ナース活動状況の入力
災害支援ナース管理
その他の救護班
救護班の登録
救護班活動状況の入力
本部・拠点等管理
本部・拠点管理
診療地点管理
診療日報・患者登録・搬送調整
認証（個人情報取扱）
状況モニター
災害モード状況

災害支援ナース活動状況の入力

フィルター

災害支援ナースを選択

都道府県
岩手県

医療機関
テスト医療機関3a（岩手県）

災害支援ナース
災害支援ナース1（テスト災害支援ナース3a-1（岩手県））

詳細

所属本部
(初回入力時又は変更があった場合に入力)

選択

活動期間
(被災地での活動期間を入力)

目的地・活動場所
(初回入力時又は変更があった場合に入力)

医療機関 本部・拠点 診療地点

目的地活動場所を選択してください

到着日時
日付 時間

活動状況
--なし-- 現在の活動状況は未入力です。

現在地
※地図上に表示されている位置情報が登録されます

現在のGPSから現在地を設定する 自動反映

住所または名称を入力して現在地を設定する 住所反映

活動記録（日時）
日付 時間

活動記録（内容）
活動の内容を入力

送信

グローバルメニューから「災害支援ナース活動状況の入力」画面を開きます。

チームを選択すると、代行入力画面になりますので、入力し「送信」をクリックしてください。

画面を開くと前回の入力内容が表示されます。

- ・所属本部：「選択」をクリックして検索後に表示された一覧より選択
- ・活動期間：カレンダー指定
- ・目的地活動場所：医療機関・本部・診療地点のいずれかを指定し「選択」をクリック、検索表示した一覧から選択



30

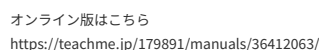
- ・到着日時：カレンダー指定

*到着日時が予定か、到着済みであるかは「救護班活動状況」画面で自動判定されて表示されるため、遅れる場合は未来の日時に修正してください。

- ・活動状況：選択

・現在地：GPS取得可能な場合は「自動反映」をクリック、または住所の一部を入力後に「住所反映」をクリックすると地図上にピンが表示されます。地図上でピンを動かせます。

- ・活動記録（内容）：入力



31 災害支援ナース管理：一覧

DMAT隊員管理

DPAT

DPATの登録

DPAT活動状況の入力

DPAT隊員管理

災害支援ナース

災害支援ナースの登録

災害支援ナース活動状況の入力

災害支援ナース管理

その他の救護班

救護班の登録

救護班活動状況の入力

本部・拠点等管理

本部・拠点管理

診療地点管理

災害支援ナース管理

テスト医療機関3a (岩手県)

1,500件以上は表示されないため検索で絞り込みが必要となります。

災害支援ナース一覧

5/5 項目・0 件の項目が選択されました

氏名氏名カナ医療機関...都道府県...隊員登録...取得年月日携帯メール...携帯電話...免許種別...職種 (資...)企業・施設...災害演習...感染症演習...最終更新...

☐

テスト災害支援ナース3a-1 (岩手県)テスト1テスト医療機関3a (岩手県)岩手県test@example.com無無無2025/4/1 17:40

☐

テスト災害支援ナース3a-2 (岩手県)テスト2テスト医療機関3a (岩手県)岩手県test@example.com無無無2025/4/1 17:40

☐

テスト災害支援ナース3a-3 (岩手県)テスト3テスト医療機関3a (岩手県)岩手県test@example.com無無無2025/4/1 17:40

☐

テスト災害支援ナース3a-4 (岩手県)テスト4テスト医療機関3a (岩手県)岩手県test@example.com無無無2025/4/1 17:40☐

次へ

グローバルメニューから「災害支援ナース管理」画面を開くと、自医療機関に所属の隊員一覧が表示されます。すべての項目を対象に、文字検索が可能です。

編集したいデータを選択し、「次へ」をクリックします。



DPAT

DPATの登録

DPAT活動状況の入力

DPAT隊員管理

災害支援ナース

災害支援ナースの登録

災害支援ナース活動状況の入力

災害支援ナース管理

その他の救護班

救護班の登録

救護班活動状況の入力

本部・拠点等管理

本部・拠点管理

診療地点管理

診療日報・患者登録・搬送調整

認証（個人情報取扱）

状況モニター

災害モード状況

医療機関被災・支援状況

救護班活動状況

掲示板

掲示板

災害支援ナース管理

テスト医療機関3a（岩手県）

隊員登録証No

取得年月日

*携帯メールアドレス

test@example.com

携帯電話番号

免許種別（災害支援ナース）

保健師

助産師

看護師

准看護師

職種（資格・認定）（災害支援ナース）

--なし--

*企画・指導者研修修了者認定

無

*災害演習指導者認定

無

*感染症演習指導者

無

最終更新日

2025/07/01 10:03

前へ

次へ

編集画面が開くので、編集し、「次へ」をクリックすると変更が保存されます。

*隊員は、各自のマイページより自身の情報を編集可能です。



下記リンクを参照してください。



34 救護班活動状況の入力

下記リンクを参照してください。



オンライン版はこちら
<https://teachme.jp/179891/manuals/36412063/>

本部・拠点管理

表示区分
☒ 指定中のみ ☐ 登録拠点全て

種別
☐ 本部 ☐ 参考拠点 ☐ 医療搬送拠点

カテゴリ
☐ 医療機関 ☐ 飛行場 ☐ 公園
☐ SA・PA ☐ その他

キーワード

都道府県指定
☐ 北海道
☐ 東北
☐ 関東
☐ 中部
☐ 近畿
☐ 中国
☐ 四国
☐ 九州

青森県 ☐ 岩手県 ☐ 宮城県
 秋田県 ☐ 山形県 ☐ 福島県
 新潟県 ☐ 茨城県 ☐ 栃木県 ☐ 群馬県
 埼玉県 ☐ 千葉県 ☐ 東京都
 神奈川県 ☐ 山梨県 ☐ 長野県 ☐ 岐阜県
 静岡県 ☐ 愛知県 ☐ 三重県 ☐ 滋賀県 ☐ 京都府 ☐ 大阪府 ☐ 兵庫県 ☐ 奈良県 ☐ 和歌山県 ☐ 徳島県 ☐ 香川県 ☐ 高松市 ☐ 愛媛県 ☐ 高知県 ☐ 福岡県 ☐ 佐賀県 ☐ 大分県 ☐ 熊本県 ☐ 鹿儿岛県 ☐ 沖縄県

種別	名称	登録日時	最終更新日時
本部	中央病院	2025/08/15 21:00	2025/08/15 21:00
本部	テストドクターヘリ本部	2025/08/06 11:19	2025/08/08 14:37
搬送	搬送拠点飛行場	2025/08/15 21:17	2025/08/15 21:17
搬送	テスト医療搬送拠点 (青森)	2025/08/08 15:17	2025/08/08 15:19
本部	DMAT調整本部	2025/06/23 11:34	2025/07/22 13:19
搬送	テスト搬送調整本部1	2025/06/20 17:01	2025/08/13 18:38
参考	テスト参考拠点本部 (東京都)	2025/08/11 10:34	2025/08/15 21:18

詳細

基本情報
 指定中 本部
 DMAT調整本部
 都道府県: 青森県
 カテゴリ: その他
 本部内組織図: 有
 アストファイル: test.txt
 2025/07/22 13:19
 活動方針/現状分析と課題: 無
 階層設定: 有 参照
 登録日時: 2025/06/23 11:34
 最終更新日: 2025/07/22 13:19
 最終更新機関名: テストDMAT事務局 (東京)

連絡先情報
 電話番号1 (主):
 電話番号2 (副):
 電話番号3:
 電話番号4:
 電話番号5:

体制構成メンバー

No	役割	担当	氏名	職種	所属
00000017	本部長	統括	隊員XXXX	医師	↓
00000018	副部長		隊員XXXX	医師	↓
00000019			隊員XXXX	調整員	↓

グローバルメニューから「本部・拠点管理」画面を開きます。
 条件を指定し、「検索」をクリックすると一覧が表示されます。
 名称をクリックすると、詳細が表示されます。

階層設定が有る場合は「参照」ボタンが表示され、クリックすると、階層情報が表示されます。



36 診療地点管理

The image displays two screenshots of the '診療地点管理' (Clinic Management) interface. The top screenshot shows the main management screen with a list of clinics and a '登録' (Register) button highlighted. The bottom screenshot shows the detailed form for a clinic, including location information and a map, with an '更新' (Update) button highlighted.

グローバルメニューから「診療地点管理」画面を開きます。
登録されている診療地点が表示され、名称をクリックすると詳細が表示されます。
編集し「更新」をクリックすると更新されます。

「登録」をクリックすると新規登録画面が開きます。
各項目を入力し「登録」をクリックすると登録されます。



37 搬送調整機能について

一覧

搬送優先度	患者入力日時	患者氏名カナ 年齢/性別 主病名・主訴	搬送元病院名	搬送予定日 搬送先病院名	搬送調整 ステータス	搬送状況 ステータス
○	2025/08/12 15:02	ハンソウハナコ 11歳/女性 (妊娠無し) 呼吸困難	A病院	2025/08/12 B病院	キャンセル	搬送未
●	2025/08/12 15:01	ハンソウキクコ 71歳/女性 (妊娠無し) 喘息発作	A病院	2025/08/13 B病院	調整中	搬送未
●	2025/08/12 15:00	ハンソウショウタ 年齢未設定/男性 高熱	A病院	2025/08/12	搬送確定	搬送済み
○	2025/08/12 14:13	ハンソウゴエモン 75歳/男性	A病院	2025/08/14 B病院	未調整	搬送未
-	2025/08/12 12:59	ダンセイハタチ 20歳/男性 Ⅲ度熱傷	-	-	-	-
●	2025/08/02 17:46	カンジャシメイテスト 0歳/男性	-	-	-	-
●	2025/07/17 11:12	年齢未設定/男性	-	-	-	-
●	2025/07/16 17:12	カンジャシメイテスト 0歳/妊婦	-	2025/08/01 搬送元病院A	未調整	搬送未

患者情報 搬送調整

基本情報

キャンセル

保存

搬送優先度

● ● ● ○

搬送調整担当本部

テスト医療搬送拠点 (青森)

選択

搬送予定日

2025/08/12

搬送先病院名

B病院

搬送先確定可否

依頼予定

依頼中

確定

搬送先担当者

搬送先電話番号

搬送手段

オプションを選択

搬送手段の備考

搬送元到着予定時刻

日付

時刻

搬送先到着予定時刻

日付

時刻

搬送調整ステータス

キャンセル

未調整

調整中

搬送確定

搬送状況ステータス

搬送未

搬送済み

備考

「搬送調整」画面では、「J-SPEED診療日報・患者登録」で入力された情報に基づき、搬送調整を行うことができます。

下記マニュアルを参照してください。



オンライン版はこちら
<https://teachme.jp/179891/manuals/36412063/>

出力：2025.12.26 10:38：Guest

38 状況モニター：災害モード状況

DPAT活動状況の入力

DPAT隊員管理

災害支援ナース

災害支援ナースの登録

災害支援ナース活動状況の入力

災害支援ナース管理

その他の救護班

救護班の登録

救護班活動状況の入力

本部・拠点等管理

本部・拠点管理

診療地点管理

診療日報・患者登録・搬送調整

認証（個人情報取扱）

状況モニター

災害モード状況

医療機関被災・支援状況

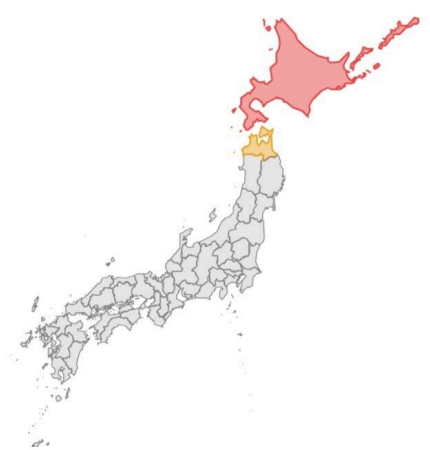
救護班活動状況

掲示板

掲示板

災害モード状況

テスト医療機関1a（北海道）



状況	都道府県	発生/切替日時	モード切替理由	最終更新日時
災害	北海道	2025/08/15 21:40	震度5強の地震発生	2025/08/15 21:41
警戒	青森県	2025/08/15 21:39	地震発生	2025/08/15 21:40

グローバルメニューから「災害モード状況」画面を開きます。

日本地図上に、災害モードの都道府県は赤色で、警戒モードの都道府県は黄色で表示されます。

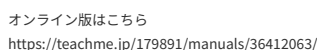
日本地図の下に、各都道府県がモード変更を行った際に入力した内容、発災日時、更新日時の最新情報のみ表示されます。



[illegible]

青文字の項目名を押すと、市区町村ごとにデータがソートされます。

支援要否 必要:「要」、不要:「-」、未入力:「未」
医療派遣ステータス ※支援要否が「要」の場合に下記表示
要手配:「要」、手配済:「手」、支援中:「支」



40 状況モニター：救護班活動状況

DPAT

DPATの登録

DPAT活動状況の入力

DPAT隊員管理

災害支援ナース

災害支援ナースの登録

災害支援ナース活動状況の入力

災害支援ナース管理

その他の救護班

救護班の登録

救護班活動状況の入力

本部・拠点等管理

本部・拠点管理

診療地点管理

診療日報・患者登録・搬送調整

認証（個人情報取扱）

状況モニター

災害モード状況

医療機関被災・支援状況

救護班活動状況

掲示板

掲示板

救護班活動状況

都道府県

北海道

北海道

所属本部

所属部門選択

所属部門クリア

チーム種別

指定なし

活動状況

☒ 準備中
☒ 待機中
☒ 移動中
☒ 活動中
☐ 撤収
☒ 未入力

更新日時

日付

時刻

活動種別

指定なし

災害種別

指定なし

検索

活動状況集計

活動状況詳細

検討中・派遣不可

活動状況詳細Excel出力

チーム数	DMAT	0	DPAT	2	災害支援ナース	2	救護班	4
災害種別	地震・津波	4	風水害	1	火山	1	事故	2
	テロ	0	その他	0				
活動状況	準備中	3	待機中	1	移動中	1	活動中	0
	撤収	0	未入力	3				
活動種別	本部活動	0	病院支援	0	施設支援	0	現場活動	0
	避難所支援	0	SCU活動	0	搬送支援	0	機内活動	0
	その他	0						

		DMAT		DPAT		災害支援ナース		救護班	
		チーム数	メンバー数	チーム数	メンバー数	チーム数	メンバー数	チーム数	メンバー数
DMAT調整本部	到着予定	0	0	0	0	0	0	0	0
	所属	0	0	0	0	0	0	1	1
中央病院	到着予定	0	0	0	0	0	0	0	0
	所属	0	0	1	1	1	3	0	0
テストドクターヘリ本部	到着予定	0	0	0	0	0	0	0	0
	所属	0	0	0	0	1	1	0	0

グローバルメニューから「救護班活動状況」画面を開きます。

条件を指定し「検索」をクリックすると、救護班、DMAT、DPAT、災害支援ナースの活動状況の一覧が表示されます。

検索条件「活動状況」で「未入力」にチェックをつけると、チーム編成後、まだ活動状況を入力していないチームも表示・集計されます。

オンライン版はこちら
<https://teachme.jp/179891/manuals/36412063/>

出力：2025.12.26 10:38 : Guest

41 / 46

41 状況モニター：救護班活動状況

DPAT

DPATの登録

DPAT活動状況の入力

DPAT隊員管理

災害支援ナース

災害支援ナースの登録

災害支援ナース活動状況の入力

災害支援ナース管理

その他の救護班

救護班の登録

救護班活動状況の入力

本部・拠点等管理

本部・拠点管理

診療地点管理

診療日報・患者登録・搬送調整

認証（個人情報取扱）

状況モニター

災害モード状況

医療機関被災・支援状況

救護班活動状況

掲示板

掲示板

救護班活動状況

▼ フィルター

都道府県

北海道

北海道

所属本部

所属部門選択

所属部門クリア

チーム種別

指定なし

活動状況

☒ 準備中
☒ 待機中
☒ 移動中
☒ 活動中
☐ 撤収
☒ 未入力

更新日時

日付

時刻

活動種別

指定なし

災害種別

指定なし

検索

活動状況集計

活動状況詳細

検討中・派遣不可

活動状況詳細Excel出力

DMAT・救護班						更新日時	活動状況	活動種別	
北海道		再編	救護班	JMATテスト1（北海道）	活	08/16 10:51	準備中		チームA
北海道		再編	救護班	都道府県DMATテスト	活	08/15 17:36			チームB
北海道	テスト医療機関1a（北海道）	再編	DPAT	DPAT13（テストDPAT隊員1a-1（北海道））	活				
北海道		再編	救護班	救護班作成テスト	活	08/16 10:53	準備中		
北海道	テスト医療機関1b（北海道）		災害支援ナース	災害支援ナース1（テスト災害支援ナース1b-1（北海道））		08/16 10:51	準備中		チーム1c
北海道	テスト医療機関1b（北海道）		DPAT	DPAT5（テストDPAT隊員1b-1（北海道））		08/16 10:08	移動中		チーム1a
北海道	テスト医療機関1a（北海道）	再編	災害支援ナース	災害支援ナース17（テスト災害支援ナース1a-2（北海道））	活	08/16 10:01	待機中		チームA
北海道		再編	救護班	日赤救護班B	活				

「活動状況詳細」タブでは、各チームが入力した最新の活動状況が表示されます。
チーム名のリンクを押すとチームの詳細情報を確認できます。

権限に応じて「再編」アイコンや「活」アイコンが表示されます。

「再編」アイコンをクリックするとチーム登録画面で編集が可能となり、「活」アイコンをクリックすると活動状況画面で代行入力が可能となります。

オンライン版はこちら
<https://teachme.jp/179891/manuals/36412063/>

出力：2025.12.26 10:38：Guest

42 / 46

掲示板

テストDMAT隊員1a-1 (北海道) ※統括

新規登録

ご利用前に、必ず利用規程をお読みください。

タイトル	投稿者	最終投稿日
給水情報	DMAT隊員 1a-1 (北海道) ※統括	2025/08/16 08:14
倒木により通行止め	DMAT隊員 1a-1 (北海道) ※統括	2025/08/16 08:10
ドクターヘリの運送状況	テスト都道府県1 (北海道)	2025/08/15 22:50
迂回をお願いしました	テスト医療機関1b (北海道)	2025/08/15 22:45
医療機関1a (北海道) 投稿テスト	テスト医療機関1a (北海道)	2025/06/27 09:26
test02	テストDPAT隊員 1a-1 (北海道)	2025/06/23 17:12
test	テスト災害支援ナース1a-1 (北海道)	2025/06/20 19:23
市内北部地域で断水中で	DMAT隊員 1a-1 (北海道) ※統括	2025/06/16 17:25

検索

掲示板

テストDMAT隊員1a-1 (北海道) ※統括

戻る

送信者名
*必須 (50文字以内)
DMAT隊員 1a-1 (北海道) ※統括

メールアドレス
test@example.com

タイトル
*必須 (50文字以内)
倒木により通行止め

本文
*必須 (1000文字以内)
国道〇〇号線 全面通行止め (5/20～)
倒木、土砂流出のため
迂回路 国道XX号線

添付ファイル
1ファイル200MB以内
添付画像.png

編集

グローバルメニューから「掲示板」画面を開きます。

条件を指定し「検索」すると一覧が表示され、タイトルをクリックすると投稿内容画面が表示されます。

「新規作成」をクリックすると入力画面が開きますので、内容を入力し「送信する」をクリックすると投稿されます。

複数ファイルの添付も可能です。

※自身が作成した投稿のみ「編集」をクリックして編集できます。



43 医療機関IDで利用する機能について

画面名	権限
ログイン	自身のみ
マイページ	自身のみ
ダッシュボード（通常）：基本情報入力	登録、参照
ダッシュボード（災害・警戒）：緊急時入力	登録、参照
緊急時入力	自所属のみ登録
被災状況の詳細入力	自所属のみ登録
医療機関基本情報	参照
DMATの登録	登録（自所属のみ）（＊2除く）
DMAT活動状況の入力（代行入力）	登録（自所属のみ）（＊2除く）
DMAT隊員管理	登録（自所属のみ）（＊2除く）
DPATの登録	登録（自所属のみ）（＊2除く）
DPAT活動状況の入力（代行入力）	登録（自所属のみ）
DPAT隊員管理	登録（自所属のみ）
災害支援ナースの登録	登録（自所属のみ）
災害支援ナース活動状況の入力（代行入力）	登録（自所属のみ）
災害支援ナース隊員管理	登録（自所属のみ）
救護班の登録	登録・参照
救護班活動状況の入力（代行入力）	登録・参照
本部・拠点管理	参照
診療地点管理	登録、参照

画面名	権限
認証（個人情報取扱）	登録
搬送調整	画面操作 （個人情報表示なし）
状況モニター：災害モード状況	参照
状況モニター：医療機関被災・支援状況	参照
状況モニター：救護班活動状況	参照
掲示板	登録、参照
日本DMAT隊員養成研修 受講希望者情報登録	自所属のみ登録

医療機関IDは、以下を指します。

- * 1 DMAT指定医療機関、等
- * 2 有床病院、有床診療所

「自所属のみ」は、自医療機関の情報のみを指します。



オンライン版はこちら
<https://teachme.jp/179891/manuals/36412063/>

出力：2025.12.26 10:38：Guest

02【医療機関】EMIS操作マニュアル

EMISポータルサイト

<https://www.emis.mhlw.go.jp/public/s/>

02【医療機関】EMIS研修・訓練マニュアル

<https://teachme.jp/179891/manuals/36542101>

【共通】認証（個人情報取扱）手順（PC編）

<https://teachme.jp/179891/manuals/36538204>

【共通】認証（個人情報取扱）手順（スマートフォン編）

<https://teachme.jp/179891/manuals/37859422>

ログイン

【共通】認証（個人情報取扱）手順（PC編）

<https://teachme.jp/179891/manuals/36538204>

医療機関基本情報の編集

補足：医療機関基本情報の項目について

<https://teachme.jp/179891/manuals/38318004>

DMAT隊員管理：一覧

日本DMAT隊員の所属変更手順

<https://teachme.jp/179891/manuals/36983660>

救護班の登録

救護班の登録（代行）

<https://teachme.jp/179891/manuals/36411527#stepId-36582529>

救護班活動状況の入力

救護班活動状況の入力（代行）

<https://teachme.jp/179891/manuals/36411527#stepId-36582609>

搬送調整機能について

搬送調整

<https://teachme.jp/179891/manuals/38638620>



オンライン版はこちら

<https://teachme.jp/179891/manuals/36412063/>

補足：医療機関被災・支援状況
<https://teachme.jp/179891/manuals/38524511>

