

お知らせ

令和7年12月26日

課名	統計分析課 (人口統計班)
担当	根木・金嶋
内線	2121・2124
直通	086-226-7262

岡山県の賃金・労働時間・雇用の動きを公表しました —毎月勤労統計調査地方調査結果 令和7年10月分— (令和2年基準)

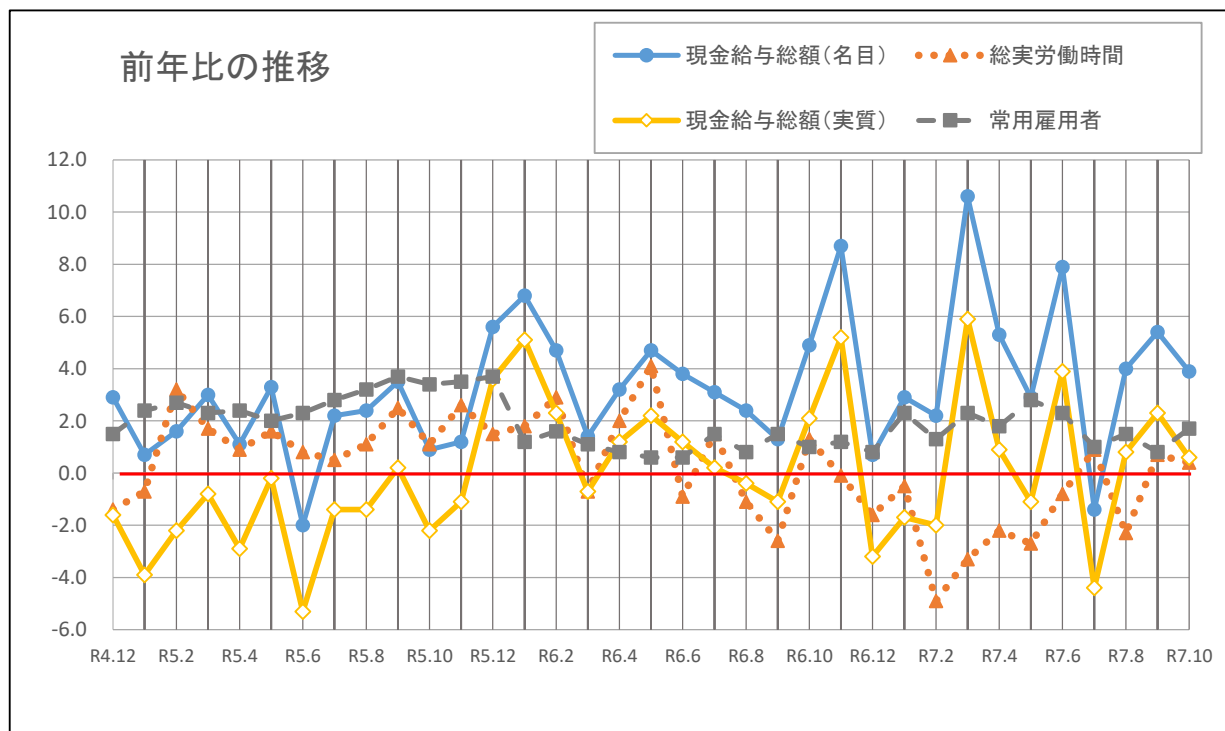
1 令和7年10月の概要

	実 数	指 数	前年比
現金給与総額	282,921 円	(名目) 96.2	3.9 %増
		(実質) 84.6	0.6 %増
定期給与	277,781 円	(名目) 114.0	4.2 %増
		(実質) 100.3	0.9 %増
総実労働時間	146.1 時間	105.5	0.4 %増
常用雇用	735,775 人	106.5	1.7 %増

注1) 調査産業計・事業所規模5人以上

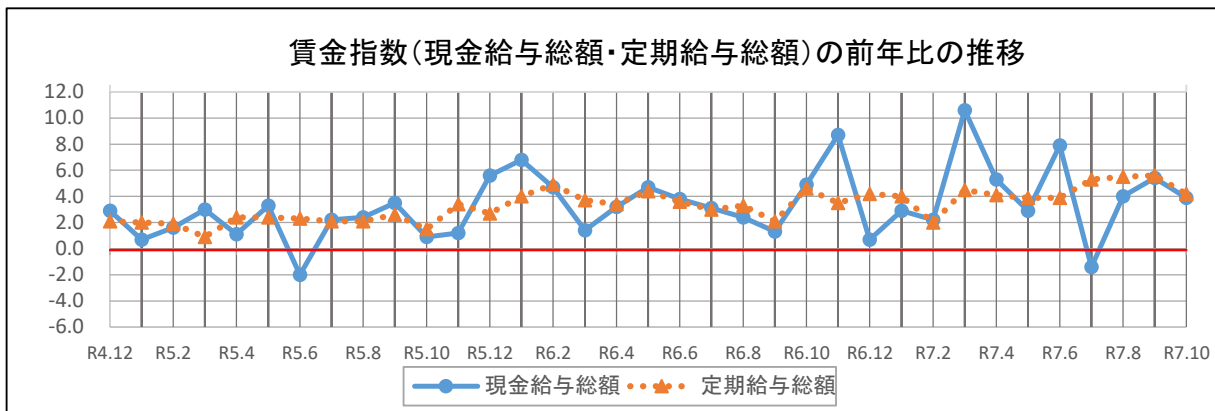
注2) 指数は入力令和年平均＝100としている。

参考) 消費者物価指数 岡山市(持家の帰属家賃を除く総合の前年同月比):3.3%上昇



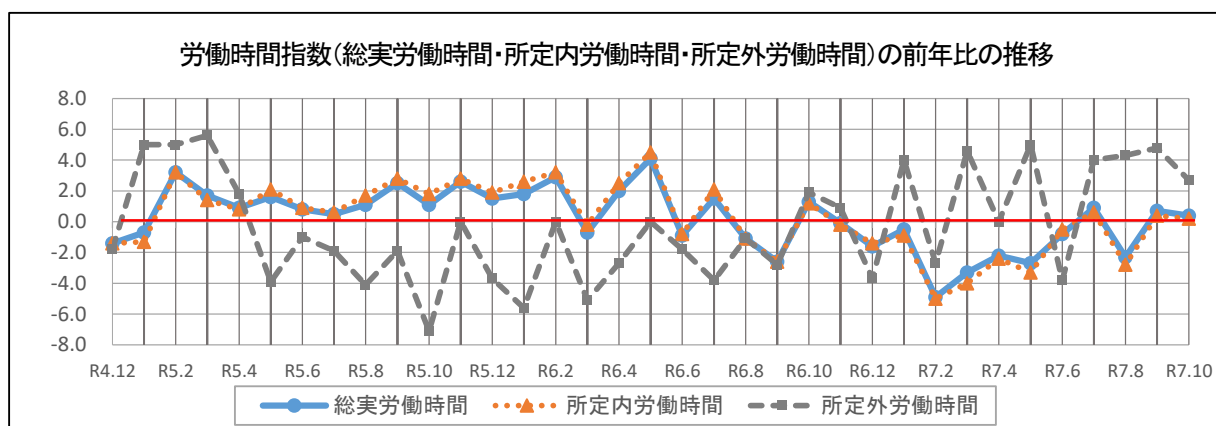
2 賃金の動き(名目)

現金給与総額は 282,921円で、指数は前年比 3.9%増加した。(3か月連続の増)
 定期給与は 277,781円で、指数は前年比 4.2%増加した。(46か月連続の増)



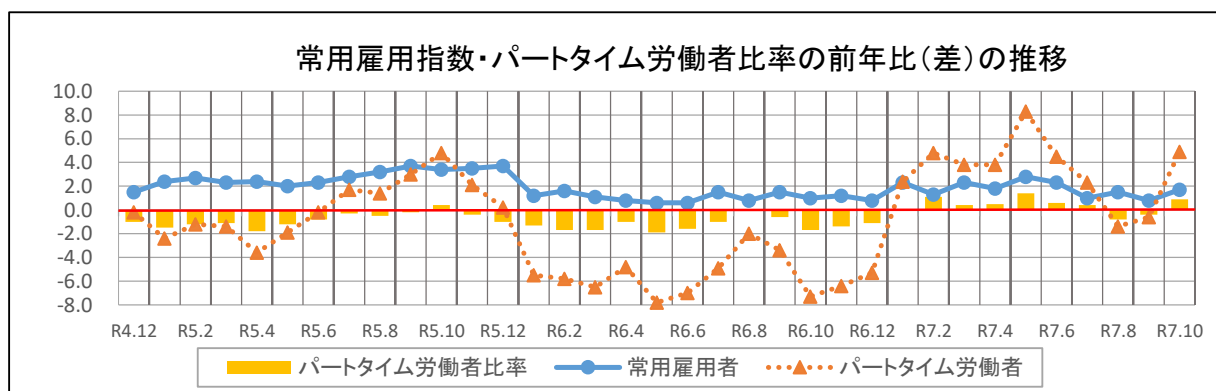
3 労働時間の動き

総実労働時間は 146.1時間で、指数は前年比 0.4%増加した。(2か月連続の増)
 所定内労働時間は 134.8時間で、指数は前年比 0.2%増加した。(2か月連続の増)
 所定外労働時間は 11.3時間で、指数は前年比 2.7%増加した。(4か月連続の増)



4 雇用の動き

常用労働者数は 735,775人で、指数は前年比 1.7%増加した。(41か月連続の増)
 パートタイム労働者数は 218,058人で、指数は前年比 4.9%増加した。(3か月ぶりの増)



※本調査結果の詳細については、以下の統計分析課ホームページに掲載しています。

調査結果に関する留意事項については、当該資料の3頁(6)を御覧ください。

<https://www.pref.okayama.jp/page/detail-99828.html>