

令和 7 年度
全国体力・運動能力、運動習慣等調査
市町村別の状況

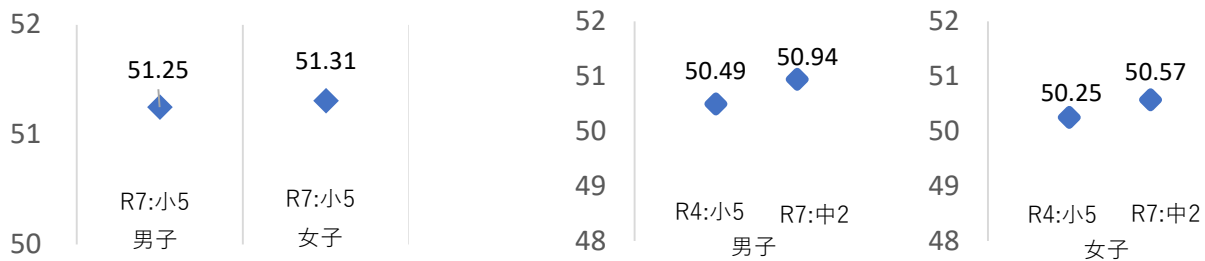
倉敷市教育委員会

(1) 新体力テスト8種目の結果

小学校第5学年	種目	合計点	握力	上体起こし	長座体前屈	反復横とび	20mシャトルラン	50m走	立ち幅とび	ボール投げ
男子	倉敷市教育委員会	54.23	15.91	20.26	33.72	42.16	48.67	9.30	155.52	21.08
	全国（公立）	53.02	15.96	19.46	33.88	40.89	47.94	9.46	150.93	21.06
女子	倉敷市教育委員会	55.16	15.54	19.00	37.75	39.94	38.23	9.61	146.89	13.19
	全国（公立）	53.97	15.61	18.36	38.15	38.70	36.85	9.77	142.34	13.11

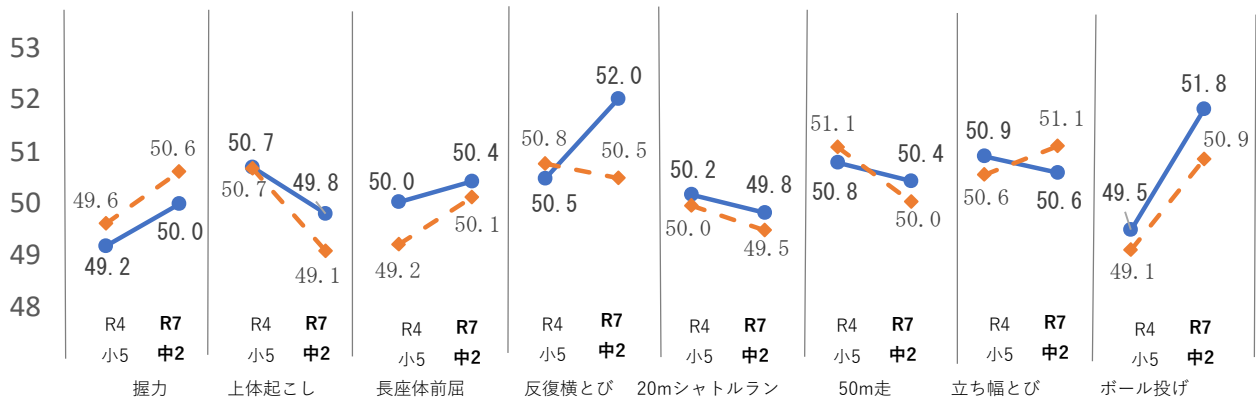
中学校第2学年	種目	合計点	握力	上体起こし	長座体前屈	反復横とび	20mシャトルラン	50m走	立ち幅とび	ボール投げ
男子	倉敷市教育委員会	43.23	28.95	25.97	45.61	53.53	78.38	7.96	199.47	21.89
	全国（公立）	42.20	28.95	26.09	45.12	51.64	78.82	8.00	197.51	20.74
女子	倉敷市教育委員会	48.26	23.45	21.14	47.13	46.13	49.60	8.94	169.61	12.81
	全国（公立）	47.58	23.15	21.70	46.99	45.74	50.60	8.97	166.44	12.43

(2) 標準スコア（全国平均を50としたときの換算値）：同一集団の経年変化

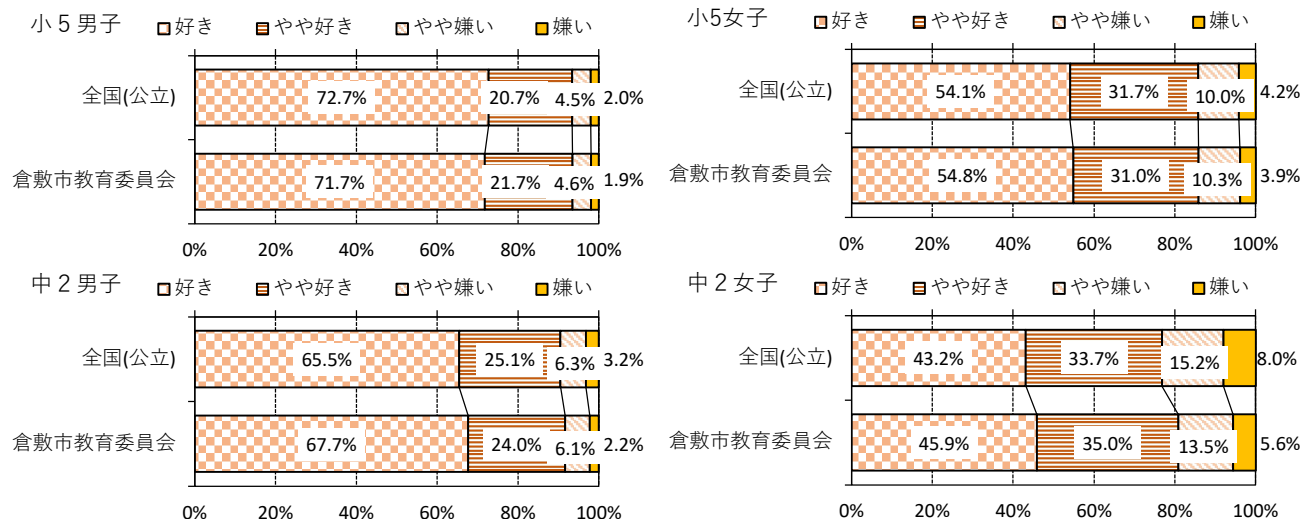


(3) 新体力テスト8種目の結果（標準スコア）：同一集団の経年変化

（●男子 ◇女子）



(4) 「運動（体を動かす遊びを含む）やスポーツをすることが好きですか。」の問いに対する回答割合



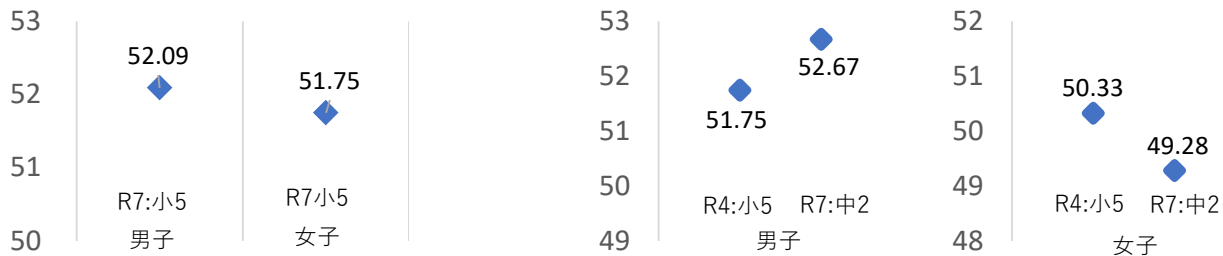
津山市教育委員会

(1) 新体力テスト8種目の結果

小学校第5学年	種目	合計点	握力	上体起こし	長座体前屈	反復横とび	20mシャトルラン	50m走	立ち幅とび	ボール投げ
男子	津山市教育委員会	55.04	16.78	20.31	35.18	41.98	49.44	9.26	154.06	22.49
	全国（公立）	53.02	15.96	19.46	33.88	40.89	47.94	9.46	150.93	21.06
女子	津山市教育委員会	55.56	16.03	18.51	38.45	39.79	36.26	9.66	141.67	14.08
	全国（公立）	53.97	15.61	18.36	38.15	38.70	36.85	9.77	142.34	13.11

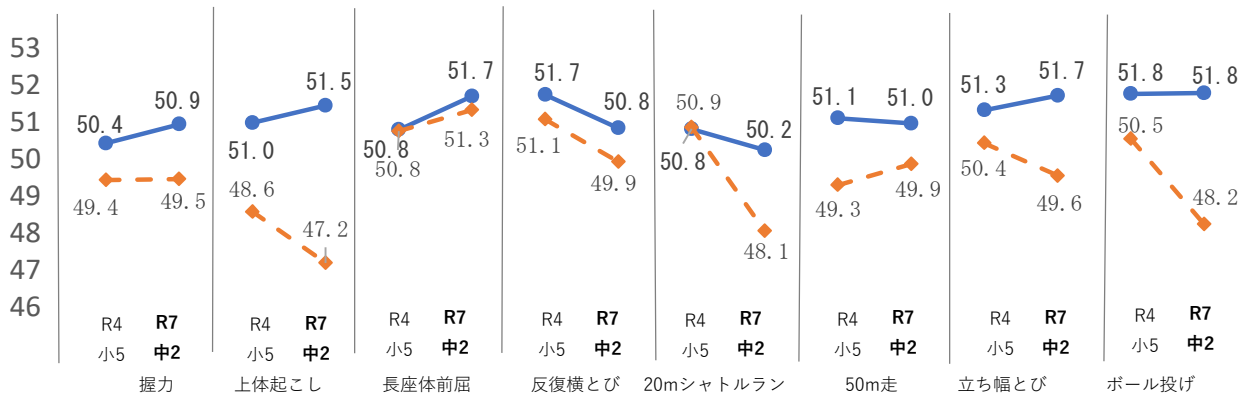
中学校第2学年	種目	合計点	握力	上体起こし	長座体前屈	反復横とび	20mシャトルラン	50m走	立ち幅とび	ボール投げ
男子	津山市教育委員会	45.12	29.65	27.01	47.06	52.43	79.46	7.91	203.12	21.87
	全国（公立）	42.20	28.95	26.09	45.12	51.64	78.82	8.00	197.51	20.74
女子	津山市教育委員会	46.73	22.90	19.99	48.46	45.68	46.81	9.09	165.18	11.67
	全国（公立）	47.58	23.15	21.70	46.99	45.74	50.60	8.97	166.44	12.43

(2) 標準スコア（全国平均を50としたときの換算値）：同一集団の経年変化



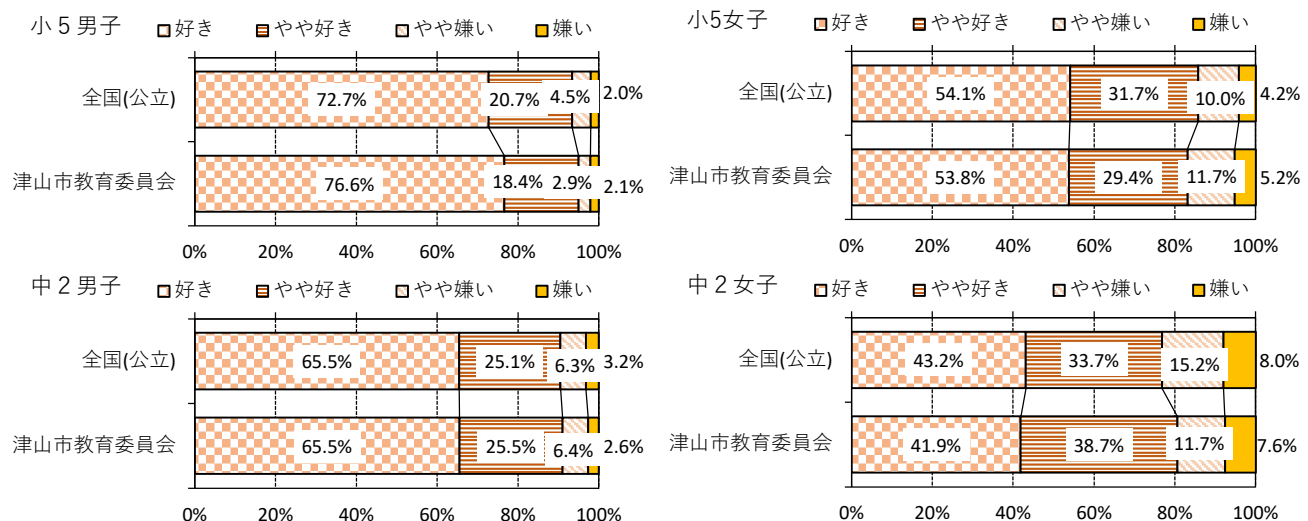
(3) 新体力テスト8種目の結果（標準スコア）：同一集団の経年変化

(●男子 ◇女子)



(4) 「運動（体を動かす遊びを含む）やスポーツをすることが好きですか。」の問いに対する

回答割合



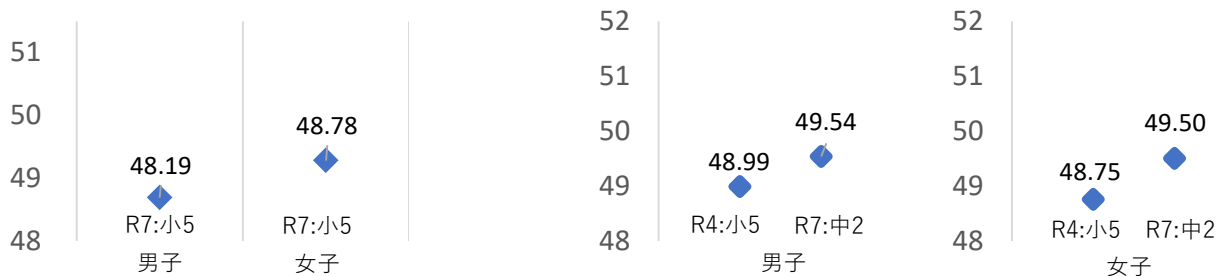
玉野市教育委員会

(1) 新体力テスト8種目の結果

小学校第5学年	種目	合計点	握力	上体起こし	長座体前屈	反復横とび	20mシャトルラン	50m走	立ち幅とび	ボール投げ
男子	玉野市教育委員会	51.27	15.47	18.95	30.73	39.91	42.01	9.41	152.67	20.31
	全国（公立）	53.02	15.96	19.46	33.88	40.89	47.94	9.46	150.93	21.06
女子	玉野市教育委員会	52.86	14.97	18.13	34.29	38.08	33.27	9.65	143.24	13.02
	全国（公立）	53.97	15.61	18.36	38.15	38.70	36.85	9.77	142.34	13.11

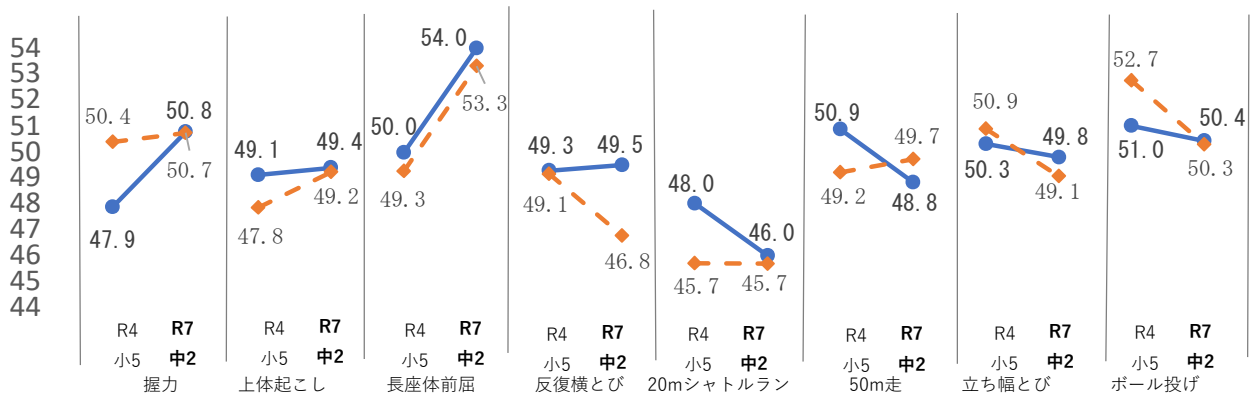
中学校第2学年	種目	合計点	握力	上体起こし	長座体前屈	反復横とび	20mシャトルラン	50m走	立ち幅とび	ボール投げ
男子	玉野市教育委員会	41.69	29.52	25.71	49.67	51.16	68.61	8.11	196.86	21.01
	全国（公立）	42.20	28.95	26.09	45.12	51.64	78.82	8.00	197.51	20.74
女子	玉野市教育委員会	46.99	23.50	21.23	50.63	43.20	42.13	9.22	163.77	12.56
	全国（公立）	47.58	23.15	21.70	46.99	45.74	50.60	8.97	166.44	12.43

(2) 標準スコア（全国平均を50としたときの換算値）：同一集団の経年変化



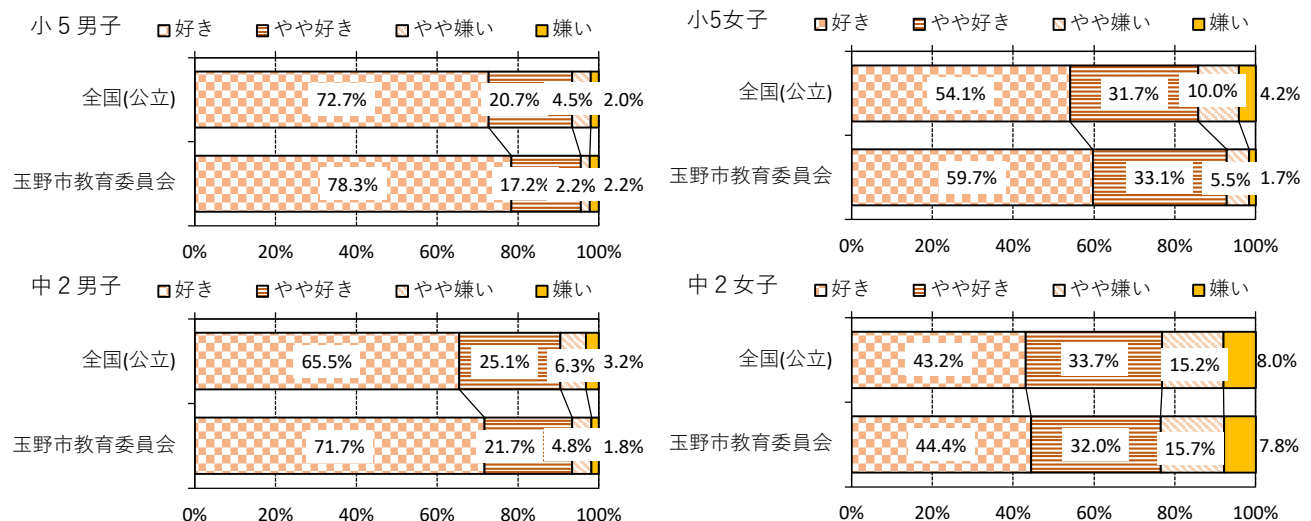
(3) 新体力テスト8種目の結果（標準スコア）：同一集団の経年変化

(●男子 ◇女子)



(4) 「運動（体を動かす遊びを含む）やスポーツをすることが好きですか。」の問いに対する

回答割合




笠岡市教育委員会

(1) 新体力テスト8種目の結果

小学校第5学年	種目	合計点	握力	上体起こし	長座体前屈	反復横とび	20mシャトルラン	50m走	立ち幅とび	ボール投げ
男子	笠岡市教育委員会	53.70	15.98	19.09	32.70	41.80	51.28	9.33	150.33	22.30
	全国（公立）	53.02	15.96	19.46	33.88	40.89	47.94	9.46	150.93	21.06
女子	笠岡市教育委員会	54.37	16.06	17.54	36.03	38.96	38.53	9.63	138.63	13.83
	全国（公立）	53.97	15.61	18.36	38.15	38.70	36.85	9.77	142.34	13.11

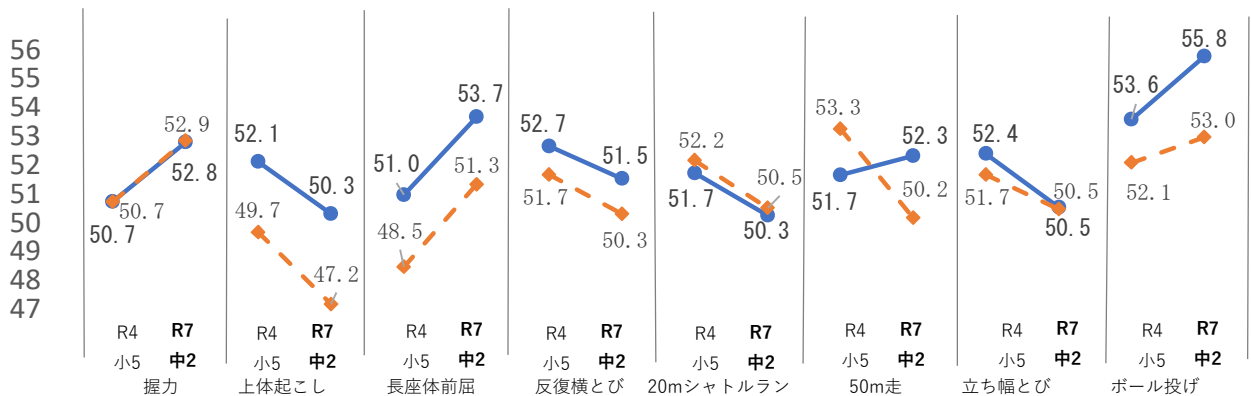
中学校第2学年	種目	合計点	握力	上体起こし	長座体前屈	反復横とび	20mシャトルラン	50m走	立ち幅とび	ボール投げ
男子	笠岡市教育委員会	46.47	31.02	26.29	49.32	53.08	79.48	7.78	199.30	24.39
	全国（公立）	42.20	28.95	26.09	45.12	51.64	78.82	8.00	197.51	20.74
女子	笠岡市教育委員会	48.79	24.52	19.98	48.47	45.98	51.63	8.82	167.82	13.73
	全国（公立）	47.58	23.15	21.70	46.99	45.74	50.60	8.97	166.44	12.43

(2) 標準スコア（全国平均を50としたときの換算値）：同一集団の経年変化



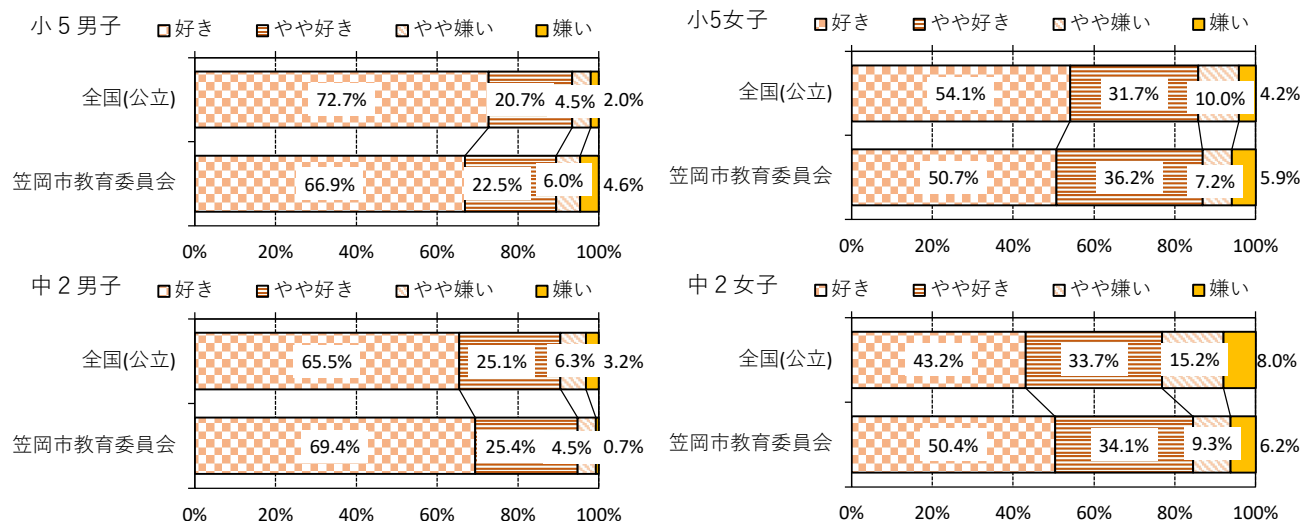
(3) 新体力テスト8種目の結果（標準スコア）：同一集団の経年変化

(●男子 ◇女子)



(4) 「運動（体を動かす遊びを含む）やスポーツをすることが好きですか。」の問いに対する

回答割合



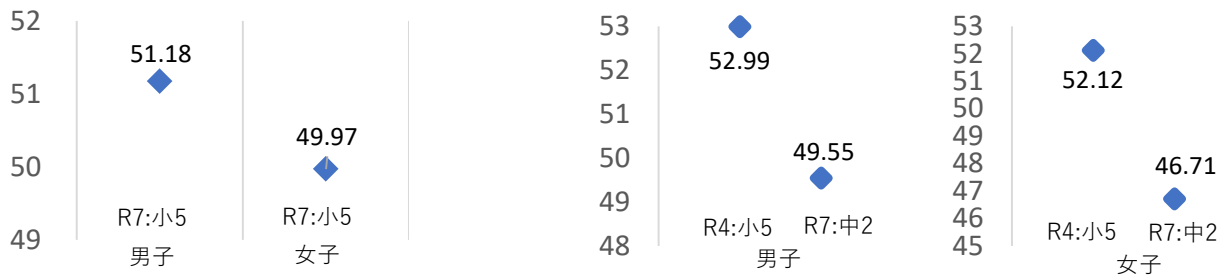
井原市教育委員会

(1) 新体力テスト8種目の結果

小学校第5学年	種目	合計点	握力	上体起こし	長座体前屈	反復横とび	20mシャトルラン	50m走	立ち幅とび	ボール投げ
男子	井原市教育委員会	54.16	16.39	19.44	34.75	42.82	45.69	9.26	154.45	22.16
	全国（公立）	53.02	15.96	19.46	33.88	40.89	47.94	9.46	150.93	21.06
女子	井原市教育委員会	53.94	15.31	17.13	36.30	39.99	36.94	9.58	143.50	13.62
	全国（公立）	53.97	15.61	18.36	38.15	38.70	36.85	9.77	142.34	13.11

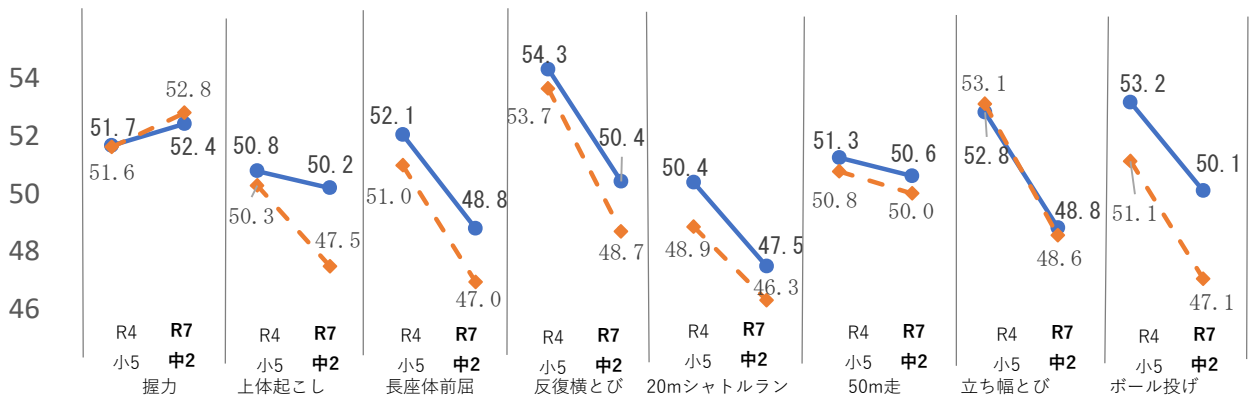
中学校第2学年	種目	合計点	握力	上体起こし	長座体前屈	反復横とび	20mシャトルラン	50m走	立ち幅とび	ボール投げ
男子	井原市教育委員会	41.70	30.75	26.23	43.77	52.05	72.45	7.94	193.72	20.81
	全国（公立）	42.20	28.95	26.09	45.12	51.64	78.82	8.00	197.51	20.74
女子	井原市教育委員会	43.68	24.50	20.17	43.64	44.72	43.38	8.95	162.36	11.16
	全国（公立）	47.58	23.15	21.70	46.99	45.74	50.60	8.97	166.44	12.43

(2) 標準スコア（全国平均を50としたときの換算値）：同一集団の経年変化



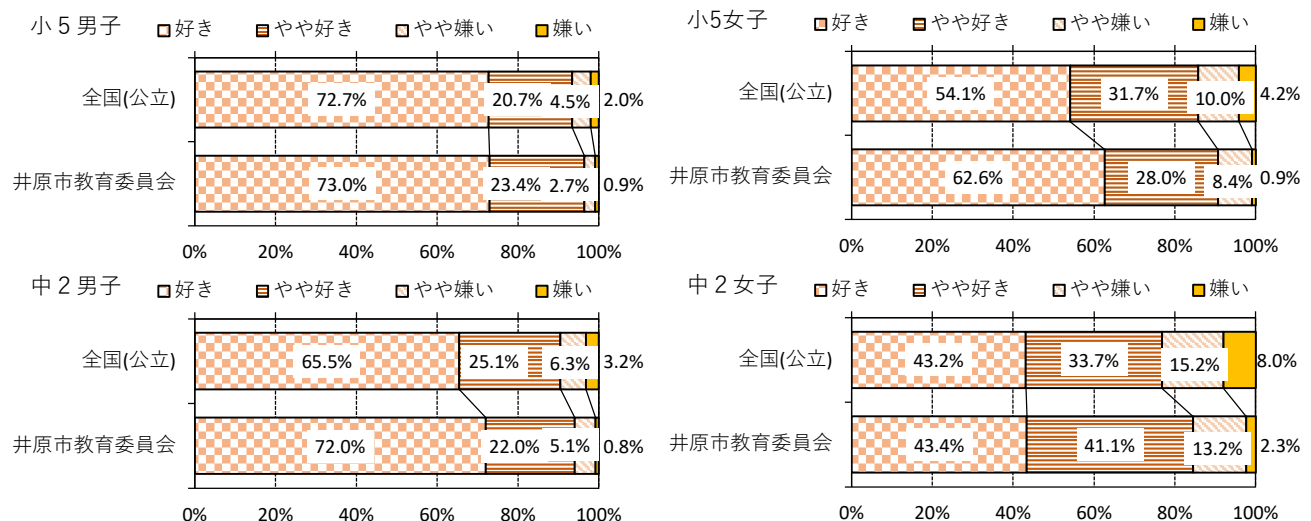
(3) 新体力テスト8種目の結果（標準スコア）：同一集団の経年変化

(●男子 ◇女子)



(4) 「運動（体を動かす遊びを含む）やスポーツをすることが好きですか。」の問いに対する

回答割合



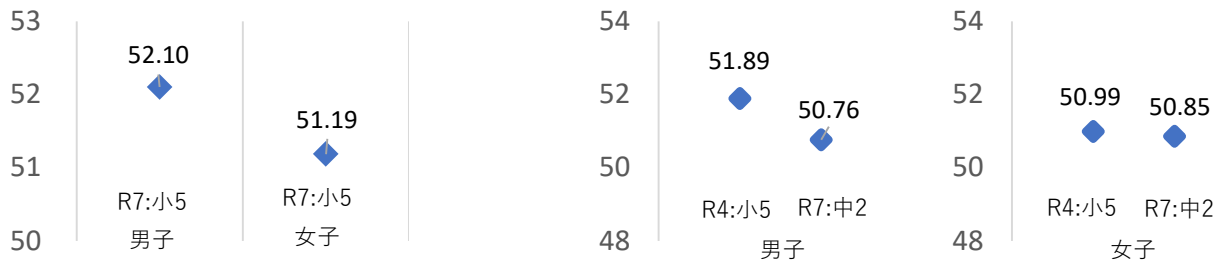
総社市教育委員会

(1) 新体力テスト8種目の結果

小学校第5学年	種目	合計点	握力	上体起こし	長座体前屈	反復横とび	20mシャトルラン	50m走	立ち幅とび	ボール投げ
男子	総社市教育委員会	55.05	16.28	19.58	35.60	42.67	47.81	9.31	157.17	21.52
	全国（公立）	53.02	15.96	19.46	33.88	40.89	47.94	9.46	150.93	21.06
女子	総社市教育委員会	55.05	15.87	17.91	38.62	39.75	34.52	9.70	147.77	13.46
	全国（公立）	53.97	15.61	18.36	38.15	38.70	36.85	9.77	142.34	13.11

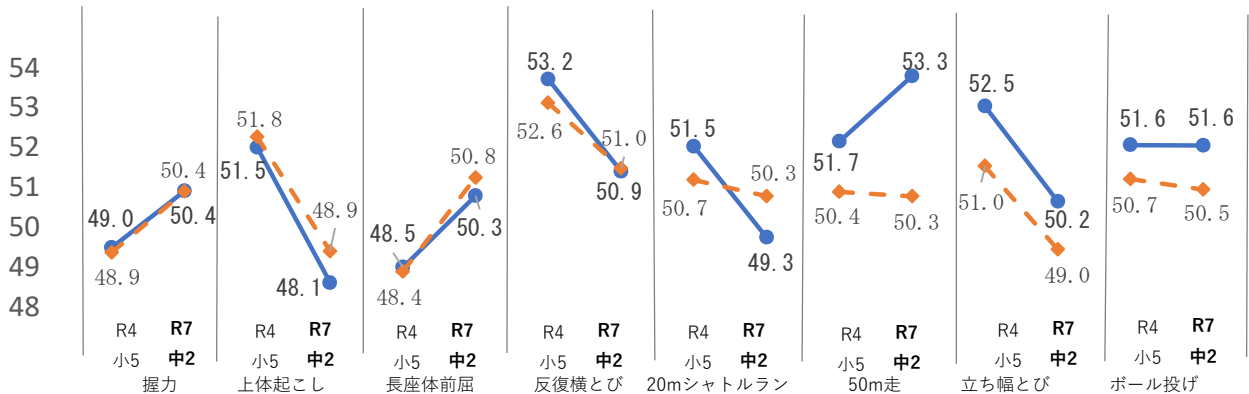
中学校第2学年	種目	合計点	握力	上体起こし	長座体前屈	反復横とび	20mシャトルラン	50m走	立ち幅とび	ボール投げ
男子	総社市教育委員会	43.03	29.26	24.91	45.46	52.49	76.93	7.69	198.03	21.72
	全国（公立）	42.20	28.95	26.09	45.12	51.64	78.82	8.00	197.51	20.74
女子	総社市教育委員会	48.60	23.35	21.03	47.83	46.51	51.18	8.72	163.46	12.63
	全国（公立）	47.58	23.15	21.70	46.99	45.74	50.60	8.97	166.44	12.43

(2) 標準スコア（全国平均を50としたときの換算値）：同一集団の経年変化



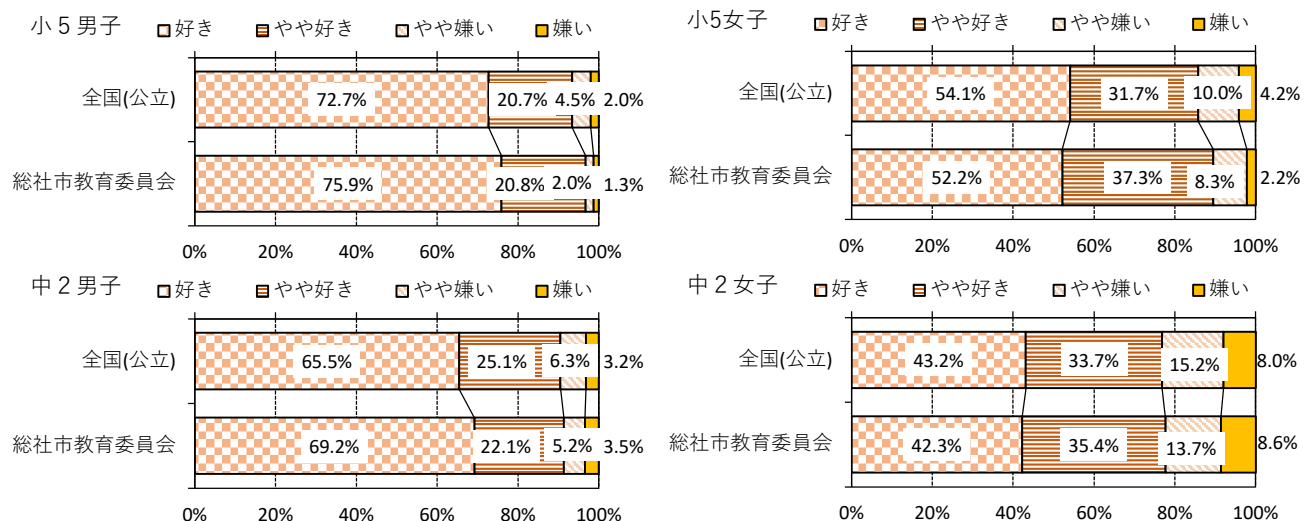
(3) 新体力テスト8種目の結果（標準スコア）：同一集団の経年変化

(●男子 ◇女子)



(4) 「運動（体を動かす遊びを含む）やスポーツをすることが好きですか。」の問いに対する

回答割合



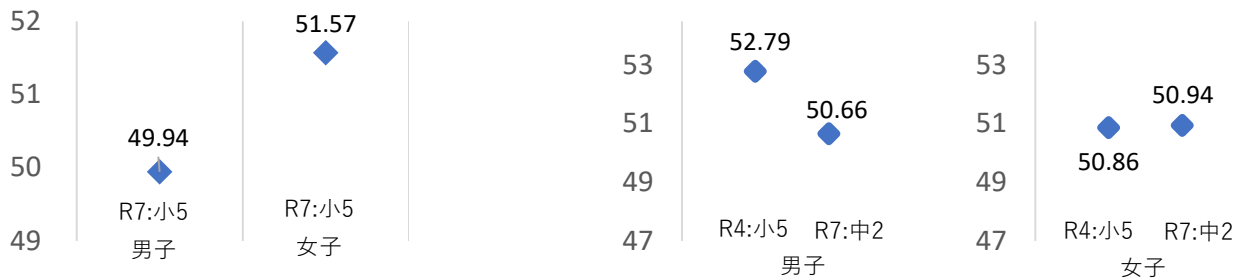
高梁市教育委員会

(1) 新体力テスト8種目の結果

小学校第5学年	種目	合計点	握力	上体起こし	長座体前屈	反復横とび	20mシャトルラン	50m走	立ち幅とび	ボール投げ
男子	高梁市教育委員会	52.97	16.34	19.11	30.55	42.15	53.11	9.37	153.95	20.55
	全国（公立）	53.02	15.96	19.46	33.88	40.89	47.94	9.46	150.93	21.06
女子	高梁市教育委員会	55.40	16.21	17.47	35.35	41.21	41.35	9.57	148.91	13.75
	全国（公立）	53.97	15.61	18.36	38.15	38.70	36.85	9.77	142.34	13.11

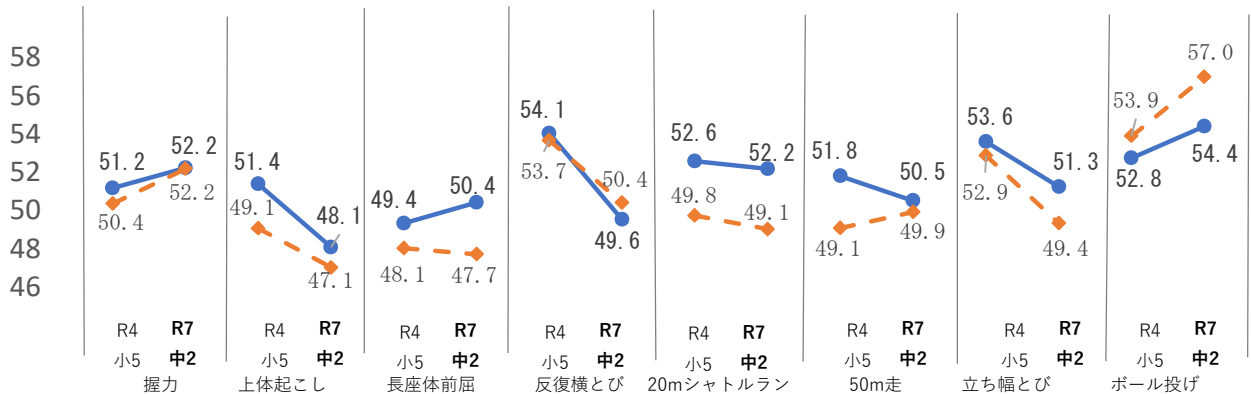
中学校第2学年	種目	合計点	握力	上体起こし	長座体前屈	反復横とび	20mシャトルラン	50m走	立ち幅とび	ボール投げ
男子	高梁市教育委員会	42.92	30.60	24.90	45.62	51.21	84.43	7.95	201.64	23.54
	全国（公立）	42.20	28.95	26.09	45.12	51.64	78.82	8.00	197.51	20.74
女子	高梁市教育委員会	48.70	24.20	19.90	44.51	46.08	48.74	9.02	164.62	15.46
	全国（公立）	47.58	23.15	21.70	46.99	45.74	50.60	8.97	166.44	12.43

(2) 標準スコア（全国平均を50としたときの換算値）：同一集団の経年変化



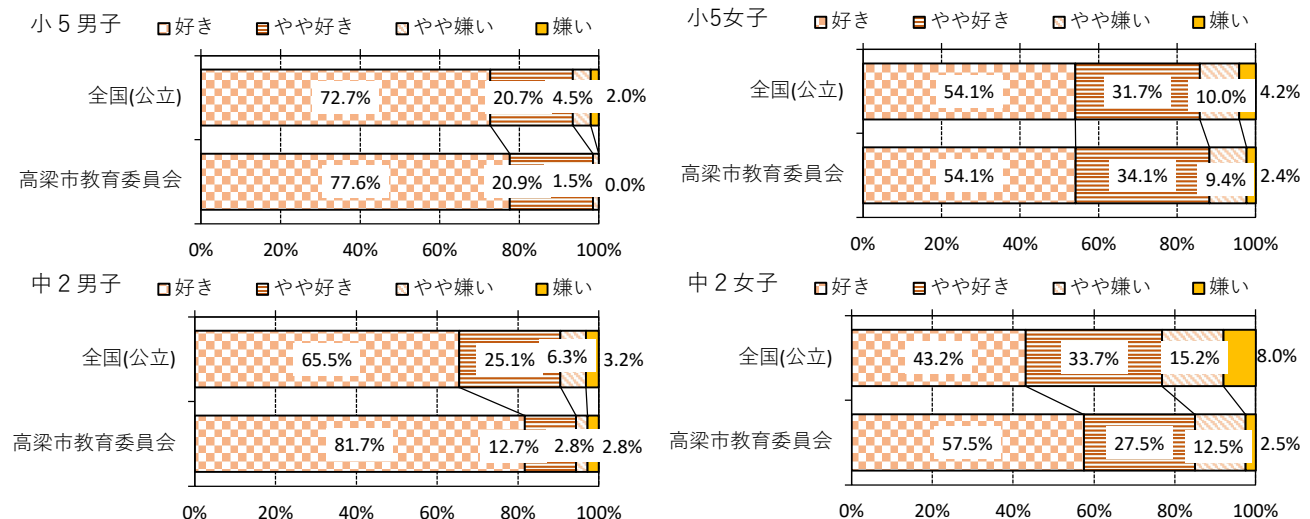
(3) 新体力テスト8種目の結果（標準スコア）：同一集団の経年変化

(●男子 ◇女子)



(4) 「運動（体を動かす遊びを含む）やスポーツをすることが好きですか。」の問いに対する

回答割合



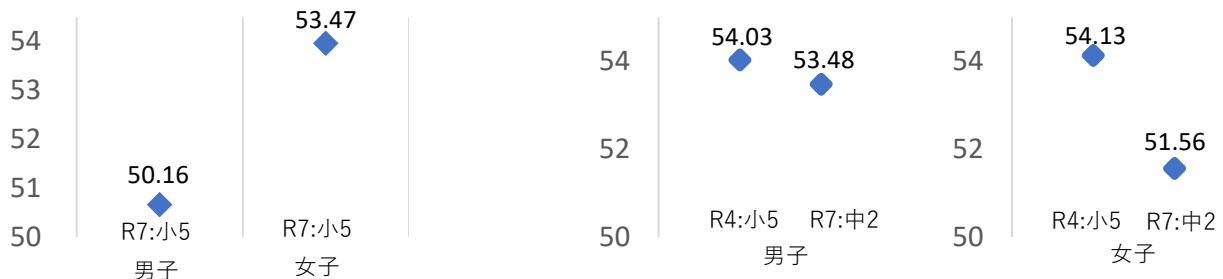
新見市教育委員会

(1) 新体力テスト8種目の結果

小学校第5学年	種目	合計点	握力	上体起こし	長座体前屈	反復横とび	20mシャトルラン	50m走	立ち幅とび	ボール投げ
男子	新見市教育委員会	53.18	15.52	19.56	31.53	42.12	49.03	9.35	154.72	21.43
	全国（公立）	53.02	15.96	19.46	33.88	40.89	47.94	9.46	150.93	21.06
女子	新見市教育委員会	57.13	16.62	19.61	37.10	41.99	40.74	9.62	149.74	15.13
	全国（公立）	53.97	15.61	18.36	38.15	38.70	36.85	9.77	142.34	13.11

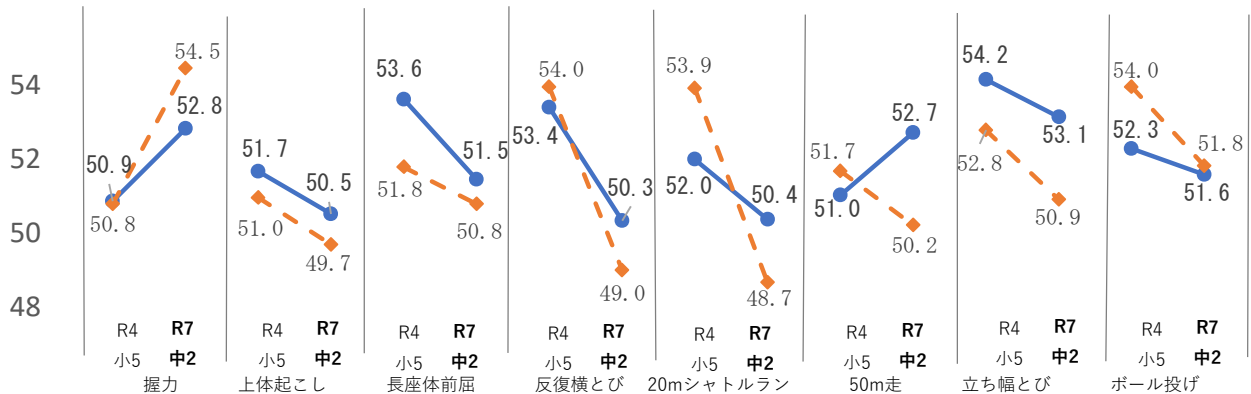
中学校第2学年	種目	合計点	握力	上体起こし	長座体前屈	反復横とび	20mシャトルラン	50m走	立ち幅とび	ボール投げ
男子	新見市教育委員会	46.00	31.03	26.42	46.78	51.96	79.78	7.74	207.79	21.74
	全国（公立）	42.20	28.95	26.09	45.12	51.64	78.82	8.00	197.51	20.74
女子	新見市教育委員会	49.43	25.28	21.51	47.86	44.96	48.00	8.78	169.06	13.22
	全国（公立）	47.58	23.15	21.70	46.99	45.74	50.60	8.97	166.44	12.43

(2) 標準スコア（全国平均を50としたときの換算値）：同一集団の経年変化



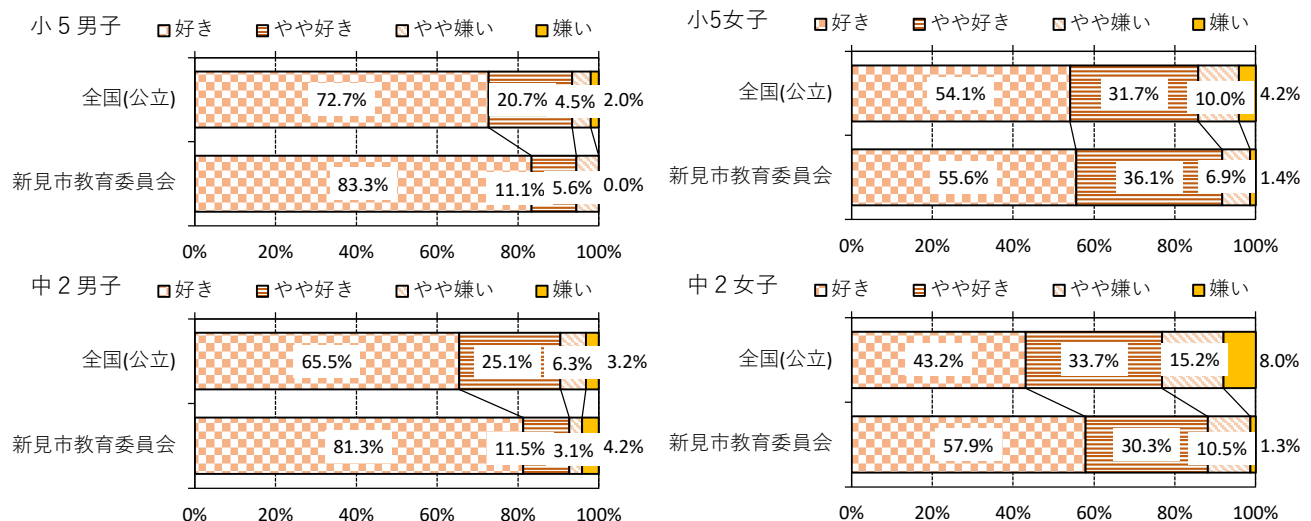
(3) 新体力テスト8種目の結果（標準スコア）：同一集団の経年変化

(●男子 ◇女子)



(4) 「運動（体を動かす遊びを含む）やスポーツをすることが好きですか。」の問いに対する

回答割合



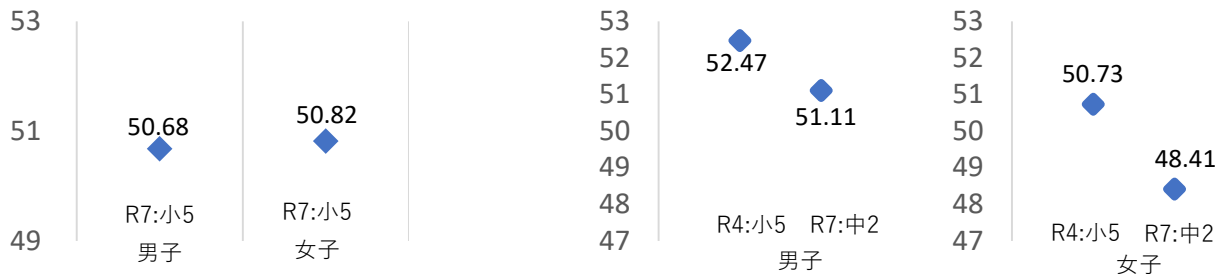
備前市教育委員会

(1) 新体力テスト8種目の結果

小学校第5学年	種目	合計点	握力	上体起こし	長座体前屈	反復横とび	20mシャトルラン	50m走	立ち幅とび	ボール投げ
男子	備前市教育委員会	53.68	16.60	19.70	31.94	42.14	48.99	9.30	156.76	22.81
	全国（公立）	53.02	15.96	19.46	33.88	40.89	47.94	9.46	150.93	21.06
女子	備前市教育委員会	54.71	16.23	18.33	35.84	38.80	40.45	9.72	145.60	13.52
	全国（公立）	53.97	15.61	18.36	38.15	38.70	36.85	9.77	142.34	13.11

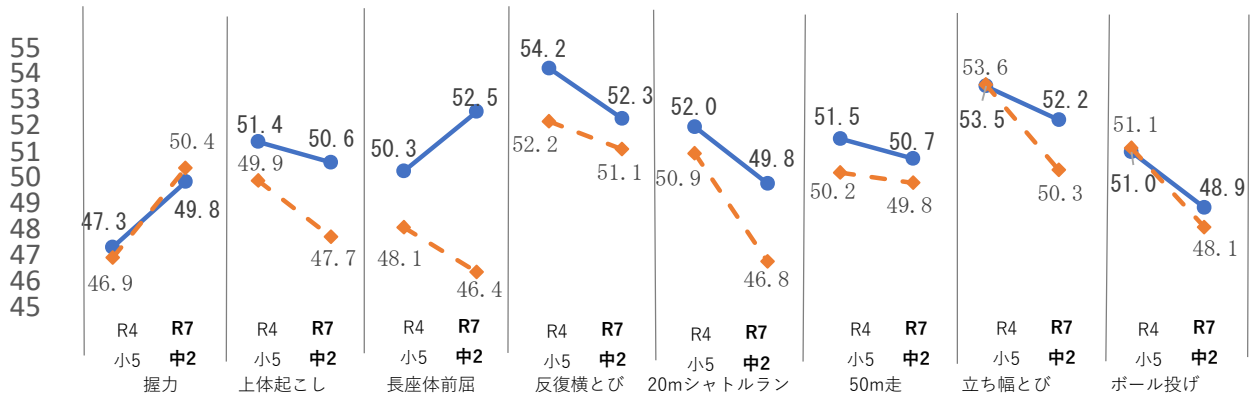
中学校第2学年	種目	合計点	握力	上体起こし	長座体前屈	反復横とび	20mシャトルラン	50m走	立ち幅とび	ボール投げ
男子	備前市教育委員会	43.41	28.83	26.47	48.02	53.78	78.26	7.93	204.83	20.01
	全国（公立）	42.20	28.95	26.09	45.12	51.64	78.82	8.00	197.51	20.74
女子	備前市教育委員会	45.70	23.33	20.31	43.00	46.60	44.26	9.15	167.29	11.61
	全国（公立）	47.58	23.15	21.70	46.99	45.74	50.60	8.97	166.44	12.43

(2) 標準スコア（全国平均を50としたときの換算値）：同一集団の経年変化



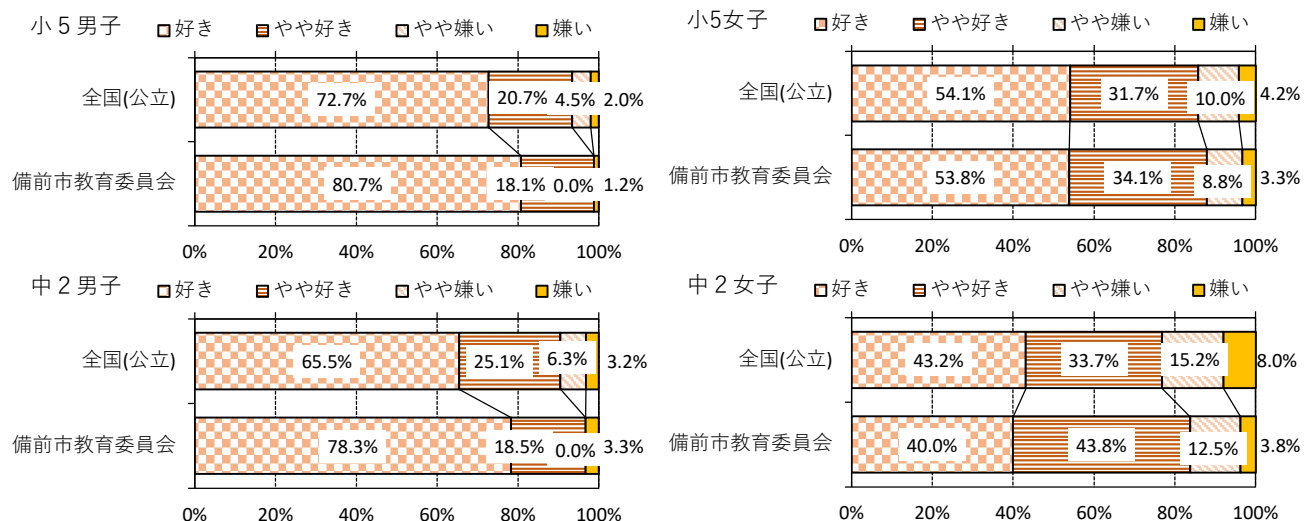
(3) 新体力テスト8種目の結果（標準スコア）：同一集団の経年変化

(●男子 ◇女子)



(4) 「運動（体を動かす遊びを含む）やスポーツをすることが好きですか。」の問いに対する

回答割合




瀬戸内市教育委員会

(1) 新体力テスト8種目の結果

小学校第5学年	種目	合計点	握力	上体起こし	長座体前屈	反復横とび	20mシャトルラン	50m走	立ち幅とび	ボール投げ
男子	瀬戸内市教育委員会	52.15	14.72	18.56	33.07	42.49	47.38	9.43	148.04	19.45
	全国（公立）	53.02	15.96	19.46	33.88	40.89	47.94	9.46	150.93	21.06
女子	瀬戸内市教育委員会	53.38	14.43	18.02	36.13	41.27	38.54	9.75	141.11	12.23
	全国（公立）	53.97	15.61	18.36	38.15	38.70	36.85	9.77	142.34	13.11

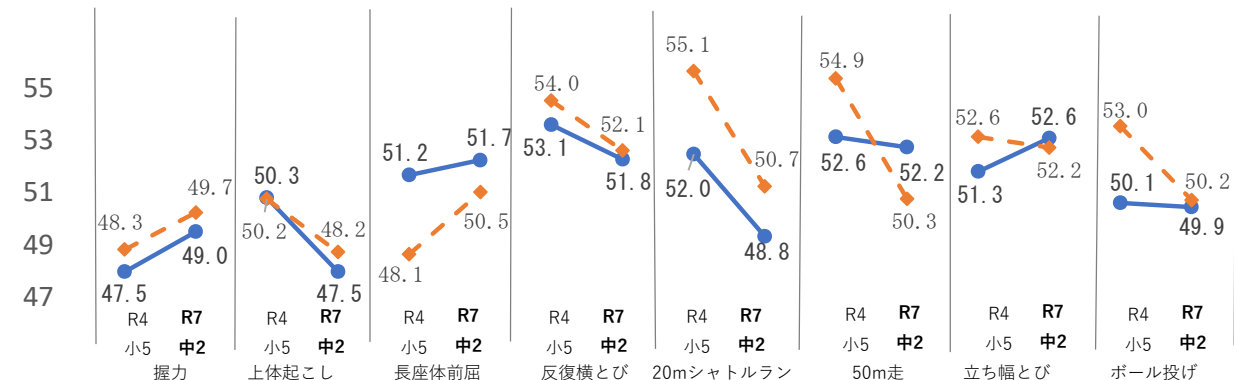
中学校第2学年	種目	合計点	握力	上体起こし	長座体前屈	反復横とび	20mシャトルラン	50m走	立ち幅とび	ボール投げ
男子	瀬戸内市教育委員会	43.16	28.21	24.50	47.10	53.30	75.78	7.79	205.95	20.70
	全国（公立）	42.20	28.95	26.09	45.12	51.64	78.82	8.00	197.51	20.74
女子	瀬戸内市教育委員会	48.77	23.02	20.61	47.56	47.39	52.03	8.75	172.77	12.52
	全国（公立）	47.58	23.15	21.70	46.99	45.74	50.60	8.97	166.44	12.43

(2) 標準スコア（全国平均を50としたときの換算値）：同一集団の経年変化

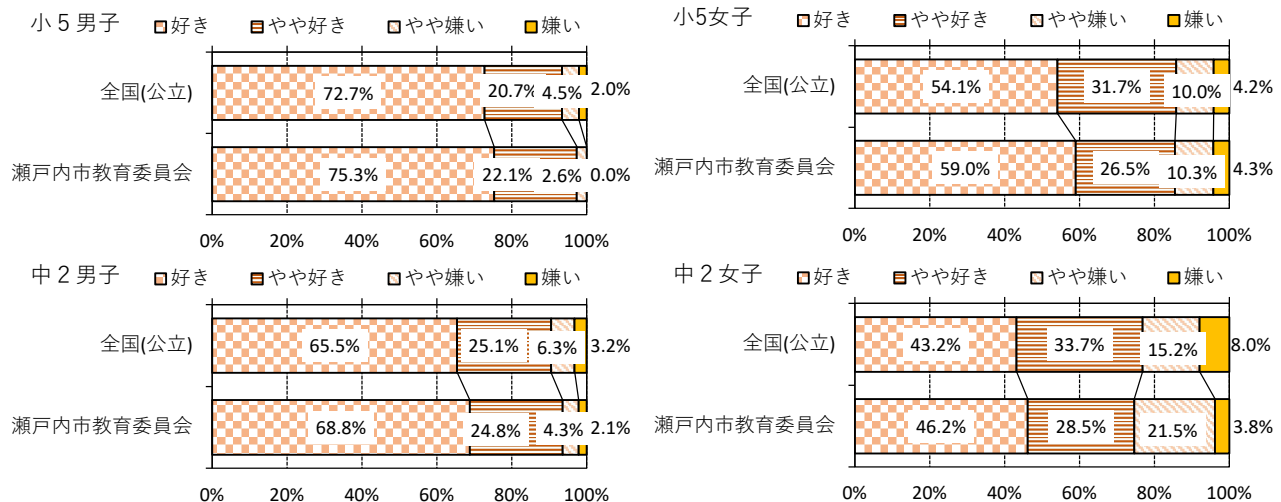


(3) 新体力テスト8種目の結果（標準スコア）：同一集団の経年変化

（●男子 ◇女子）



(4) 「運動（体を動かす遊びを含む）やスポーツをすることが好きですか。」の問いに対する回答割合




赤磐市教育委員会

(1) 新体力テスト8種目の結果

小学校第5学年	種目	合計点	握力	上体起こし	長座体前屈	反復横とび	20mシャトルラン	50m走	立ち幅とび	ボール投げ
男子	赤磐市教育委員会	53.50	15.81	19.87	33.58	41.38	48.01	9.41	156.24	20.93
	全国（公立）	53.02	15.96	19.46	33.88	40.89	47.94	9.46	150.93	21.06
女子	赤磐市教育委員会	52.88	15.26	17.35	37.96	38.69	33.37	9.77	142.12	12.07
	全国（公立）	53.97	15.61	18.36	38.15	38.70	36.85	9.77	142.34	13.11

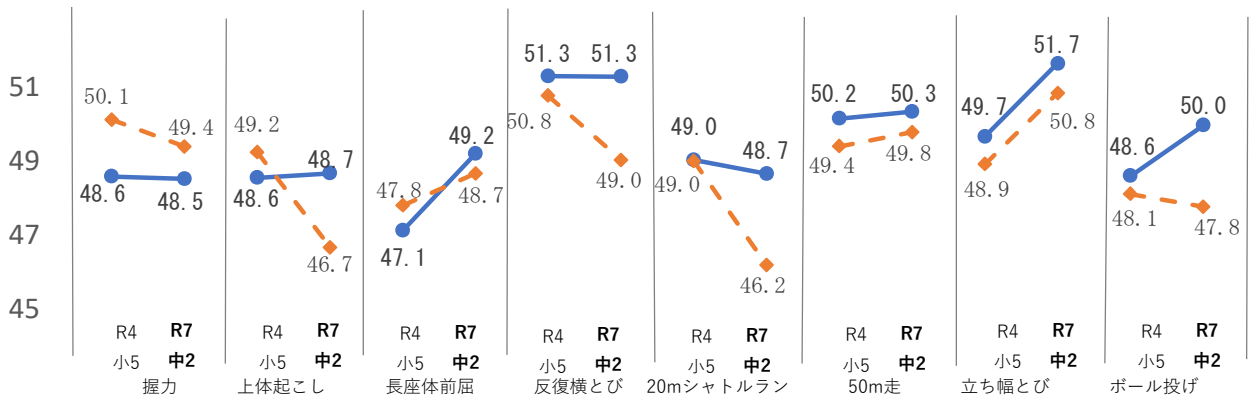
中学校第2学年	種目	合計点	握力	上体起こし	長座体前屈	反復横とび	20mシャトルラン	50m走	立ち幅とび	ボール投げ
男子	赤磐市教育委員会	41.36	27.86	25.26	44.23	52.85	75.42	7.96	202.91	20.72
	全国（公立）	42.20	28.95	26.09	45.12	51.64	78.82	8.00	197.51	20.74
女子	赤磐市教育委員会	44.64	22.87	19.67	45.54	44.99	43.14	9.16	168.86	11.47
	全国（公立）	47.58	23.15	21.70	46.99	45.74	50.60	8.97	166.44	12.43

(2) 標準スコア（全国平均を50としたときの換算値）：同一集団の経年変化



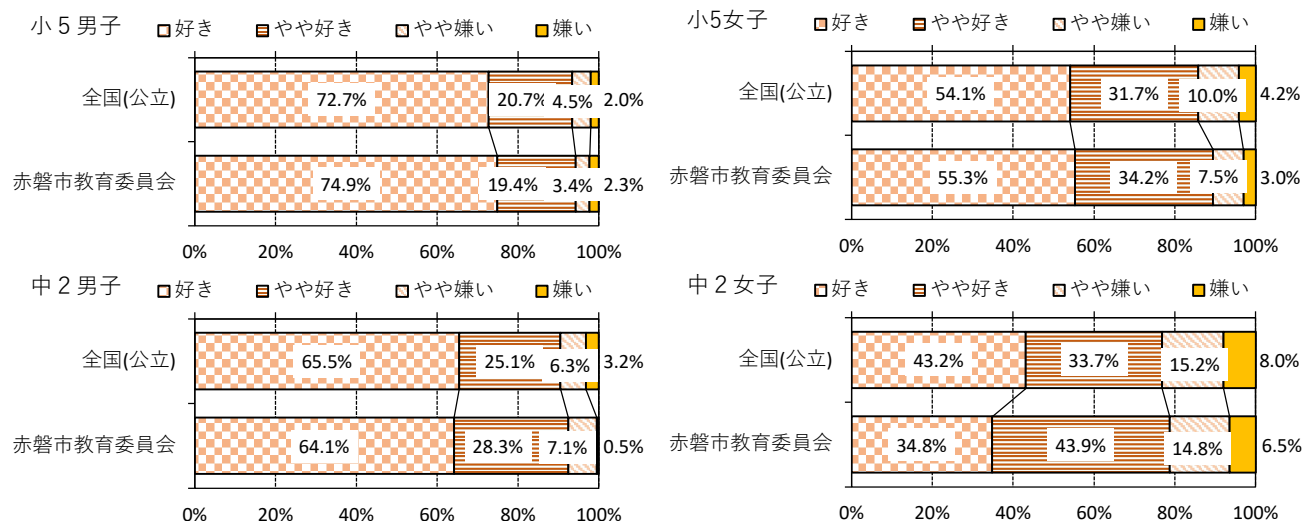
(3) 新体力テスト8種目の結果（標準スコア）：同一集団の経年変化

(●男子 ◇女子)



(4) 「運動（体を動かす遊びを含む）やスポーツをすることが好きですか。」の問いに対する

回答割合



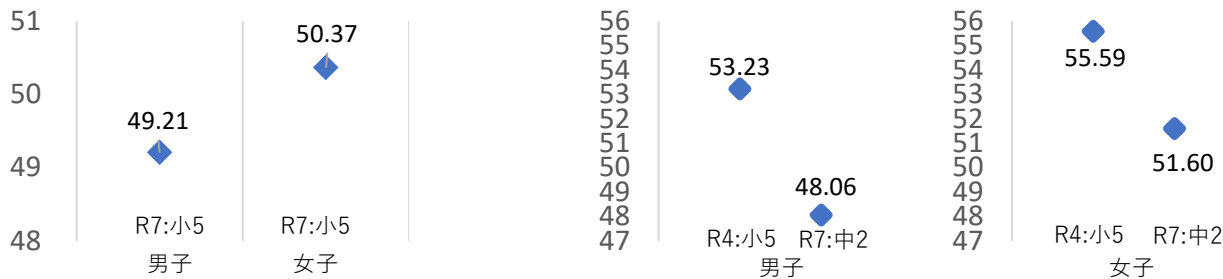
美作市教育委員会

(1) 新体力テスト8種目の結果

小学校第5学年	種目	合計点	握力	上体起こし	長座体前屈	反復横とび	20mシャトルラン	50m走	立ち幅とび	ボール投げ
男子	美作市教育委員会	52.26	16.25	18.70	31.20	40.06	46.61	9.45	154.79	22.60
	全国（公立）	53.02	15.96	19.46	33.88	40.89	47.94	9.46	150.93	21.06
女子	美作市教育委員会	54.30	16.17	17.69	35.34	40.59	36.81	9.81	144.13	14.93
	全国（公立）	53.97	15.61	18.36	38.15	38.70	36.85	9.77	142.34	13.11

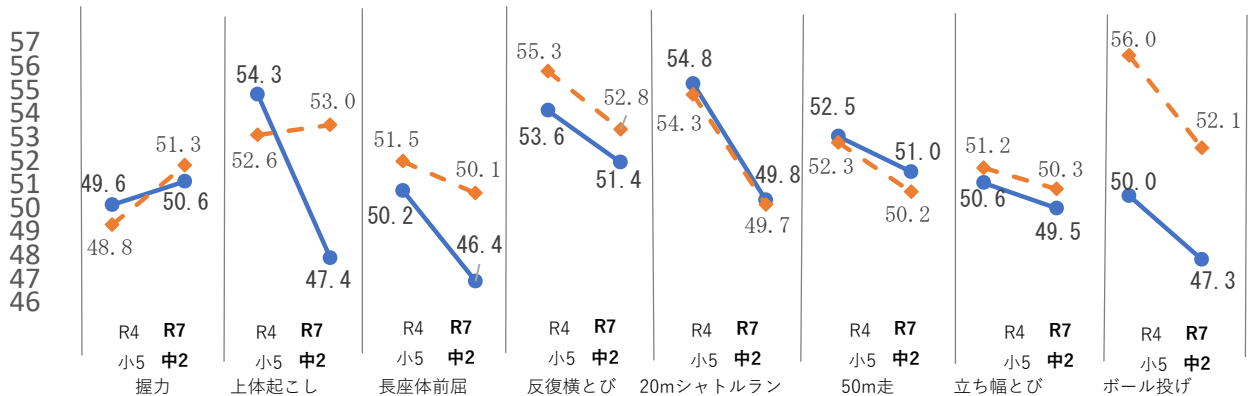
中学校第2学年	種目	合計点	握力	上体起こし	長座体前屈	反復横とび	20mシャトルラン	50m走	立ち幅とび	ボール投げ
男子	美作市教育委員会	40.08	29.42	24.45	41.03	52.99	78.42	7.90	195.87	19.05
	全国（公立）	42.20	28.95	26.09	45.12	51.64	78.82	8.00	197.51	20.74
女子	美作市教育委員会	49.48	23.78	23.55	47.14	47.96	49.92	8.80	167.32	13.32
	全国（公立）	47.58	23.15	21.70	46.99	45.74	50.60	8.97	166.44	12.43

(2) 標準スコア（全国平均を50としたときの換算値）：同一集団の経年変化



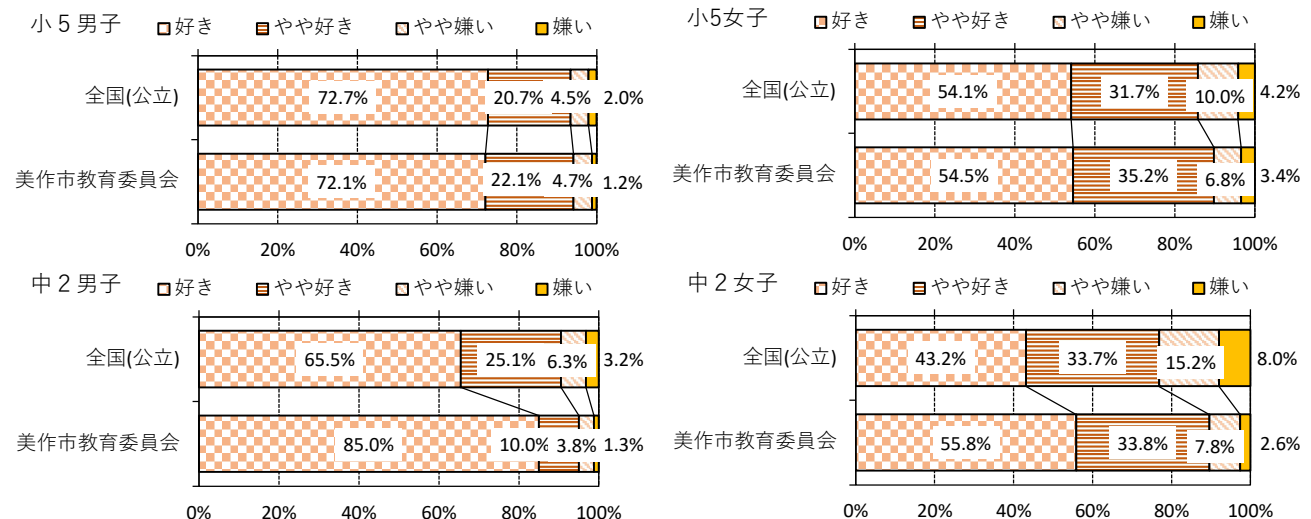
(3) 新体力テスト8種目の結果（標準スコア）：同一集団の経年変化

(●男子 ◇女子)



(4) 「運動（体を動かす遊びを含む）やスポーツをすることが好きですか。」の問いに対する

回答割合



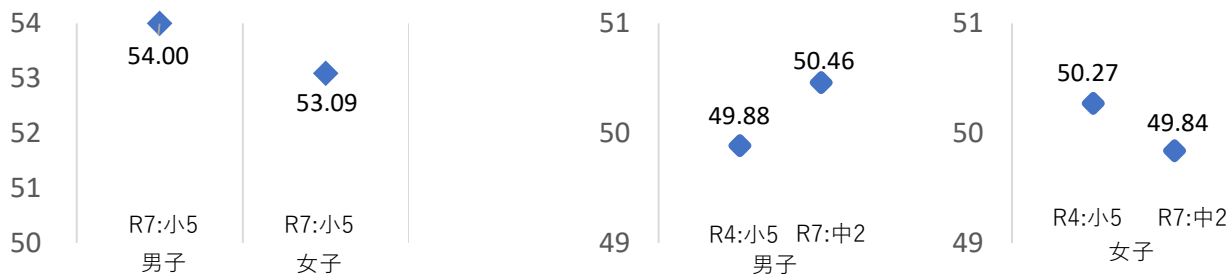
浅口市教育委員会

(1) 新体力テスト8種目の結果

小学校第5学年	種目	合計点	握力	上体起こし	長座体前屈	反復横とび	20mシャトルラン	50m走	立ち幅とび	ボール投げ
男子	浅口市教育委員会	56.88	15.21	21.92	36.46	44.21	53.69	9.25	156.75	22.30
	全国（公立）	53.02	15.96	19.46	33.88	40.89	47.94	9.46	150.93	21.06
女子	浅口市教育委員会	56.78	15.59	18.93	39.34	43.51	40.88	9.54	150.58	14.44
	全国（公立）	53.97	15.61	18.36	38.15	38.70	36.85	9.77	142.34	13.11

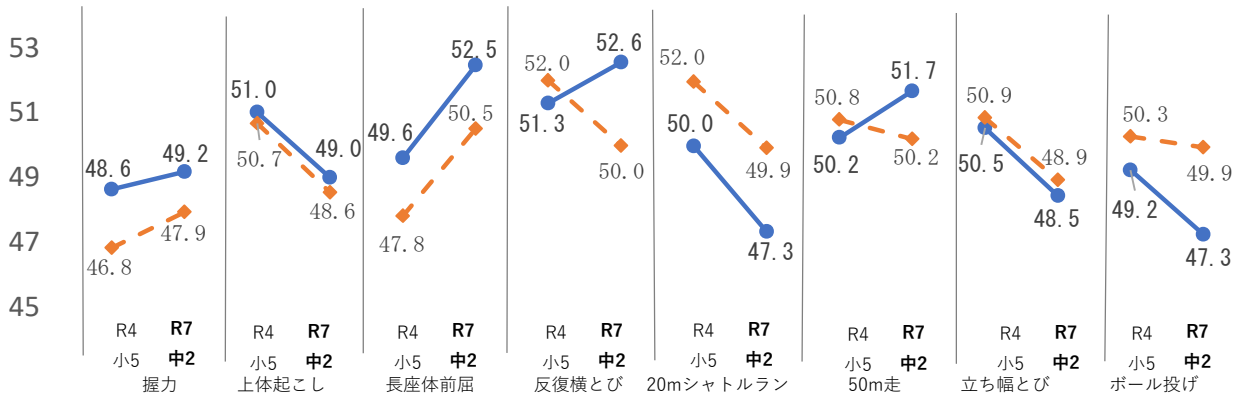
中学校第2学年	種目	合計点	握力	上体起こし	長座体前屈	反復横とび	20mシャトルラン	50m走	立ち幅とび	ボール投げ
男子	浅口市教育委員会	42.70	28.35	25.47	47.93	54.03	72.03	7.84	192.45	19.00
	全国（公立）	42.20	28.95	26.09	45.12	51.64	78.82	8.00	197.51	20.74
女子	浅口市教育委員会	47.39	22.18	20.81	47.56	45.73	50.46	8.80	163.38	12.41
	全国（公立）	47.58	23.15	21.70	46.99	45.74	50.60	8.97	166.44	12.43

(2) 標準スコア（全国平均を50としたときの換算値）：同一集団の経年変化



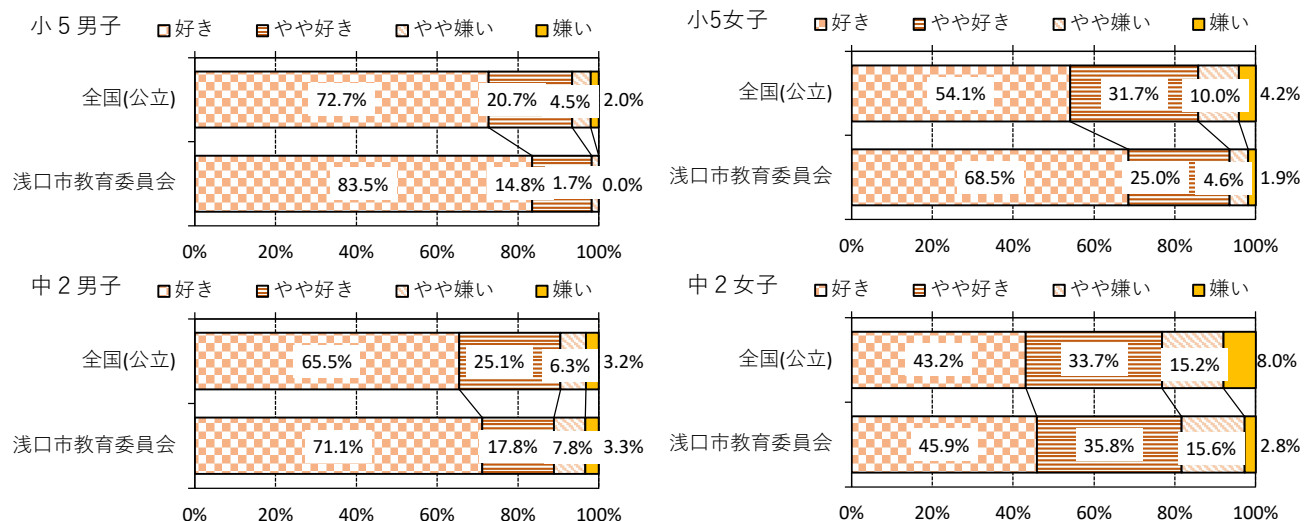
(3) 新体力テスト8種目の結果（標準スコア）：同一集団の経年変化

（●男子 ◇女子）



(4) 「運動（体を動かす遊びを含む）やスポーツをすることが好きですか。」の問いに対する

回答割合



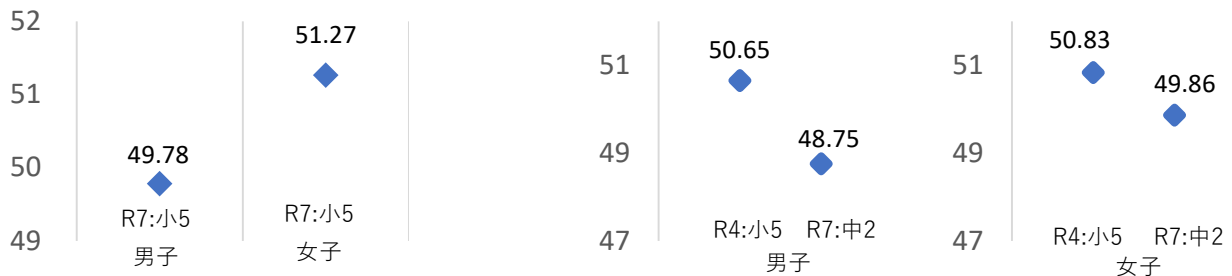
和気町教育委員会

(1) 新体力テスト8種目の結果

小学校第5学年	種目	合計点	握力	上体起こし	長座体前屈	反復横とび	20mシャトルラン	50m走	立ち幅とび	ボール投げ
男子	和気町教育委員会	52.81	16.65	19.77	32.06	40.10	47.78	9.45	146.10	23.68
	全国（公立）	53.02	15.96	19.46	33.88	40.89	47.94	9.46	150.93	21.06
女子	和気町教育委員会	55.12	14.97	19.35	34.12	40.26	42.85	9.45	132.88	14.94
	全国（公立）	53.97	15.61	18.36	38.15	38.70	36.85	9.77	142.34	13.11

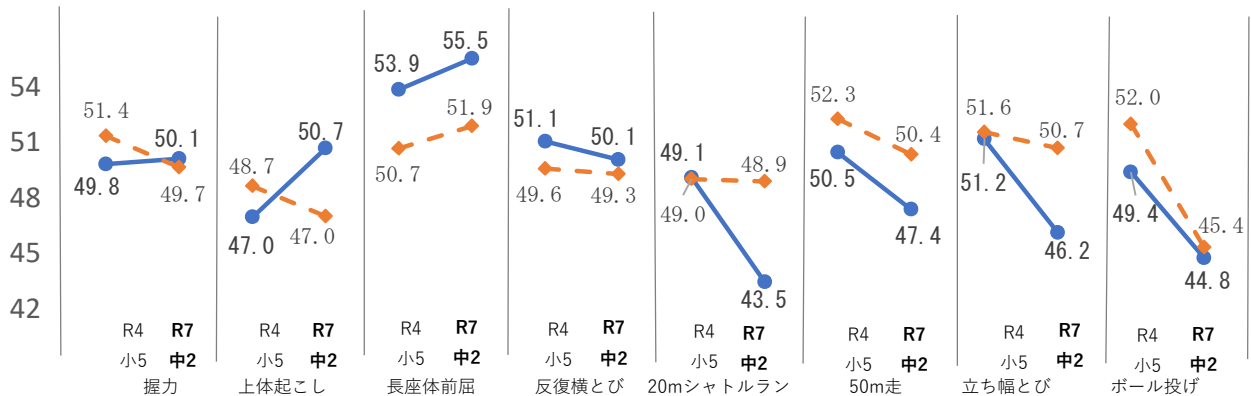
中学校第2学年	種目	合計点	握力	上体起こし	長座体前屈	反復横とび	20mシャトルラン	50m走	立ち幅とび	ボール投げ
男子	和気町教育委員会	40.83	29.05	26.54	51.44	51.72	62.23	8.24	184.95	17.44
	全国（公立）	42.20	28.95	26.09	45.12	51.64	78.82	8.00	197.51	20.74
女子	和気町教育委員会	47.42	23.00	19.89	49.09	45.20	48.47	8.64	168.49	10.42
	全国（公立）	47.58	23.15	21.70	46.99	45.74	50.60	8.97	166.44	12.43

(2) 標準スコア（全国平均を50としたときの換算値）：同一集団の経年変化



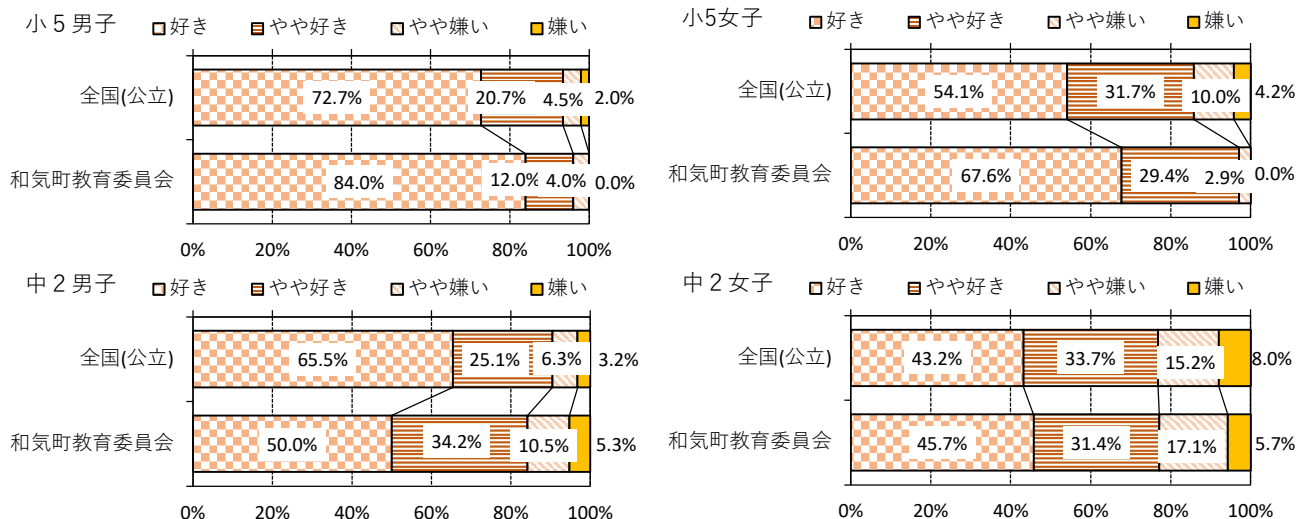
(3) 新体力テスト8種目の結果（標準スコア）：同一集団の経年変化

(●男子 ◇女子)



(4) 「運動（体を動かす遊びを含む）やスポーツをすることが好きですか。」の問いに対する

回答割合



里庄町教育委員会

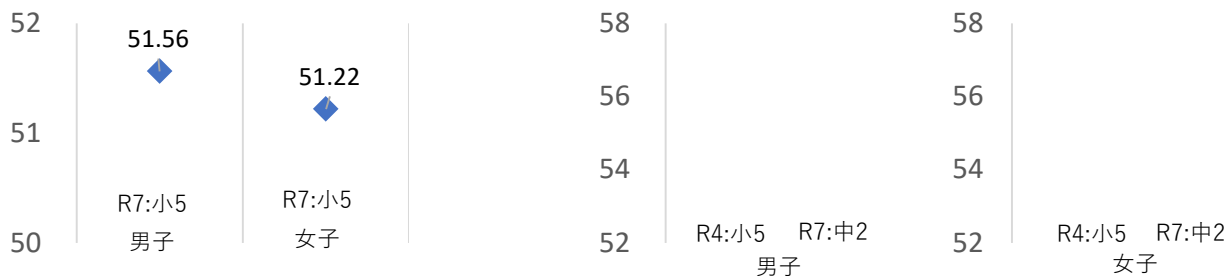
小学校のみ公表

(1) 新体力テスト8種目の結果

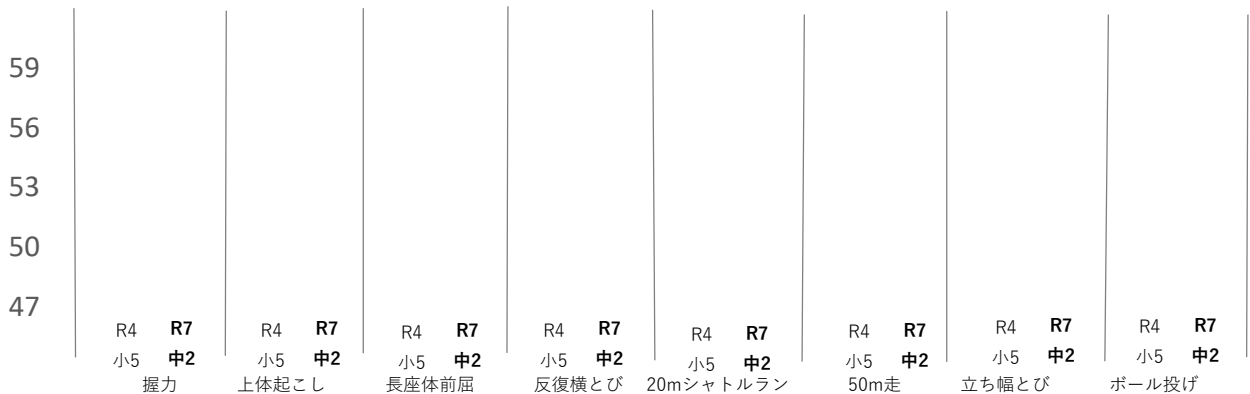
小学校第5学年	種目	合計点	握力	上体起こし	長座体前屈	反復横とび	20mシャトルラン	50m走	立ち幅とび	ボール投げ
男子	里庄町教育委員会	54.53	16.04	18.82	31.35	44.54	48.09	9.34	153.49	19.37
	全国（公立）	53.02	15.96	19.46	33.88	40.89	47.94	9.46	150.93	21.06
女子	里庄町教育委員会	55.08	16.96	17.45	36.95	40.04	38.16	9.72	148.63	14.37
	全国（公立）	53.97	15.61	18.36	38.15	38.70	36.85	9.77	142.34	13.11

中学校第2学年	種目	合計点	握力	上体起こし	長座体前屈	反復横とび	20mシャトルラン	50m走	立ち幅とび	ボール投げ
男子	里庄町教育委員会	49.38	33.87	28.14	50.51	60.69	82.25	7.68	206.22	21.66
	全国（公立）	42.20	28.95	26.09	45.12	51.64	78.82	8.00	197.51	20.74
女子	里庄町教育委員会	53.21	27.21	20.44	54.03	50.87	48.37	8.94	176.46	14.09
	全国（公立）	47.58	23.15	21.70	46.99	45.74	50.60	8.97	166.44	12.43

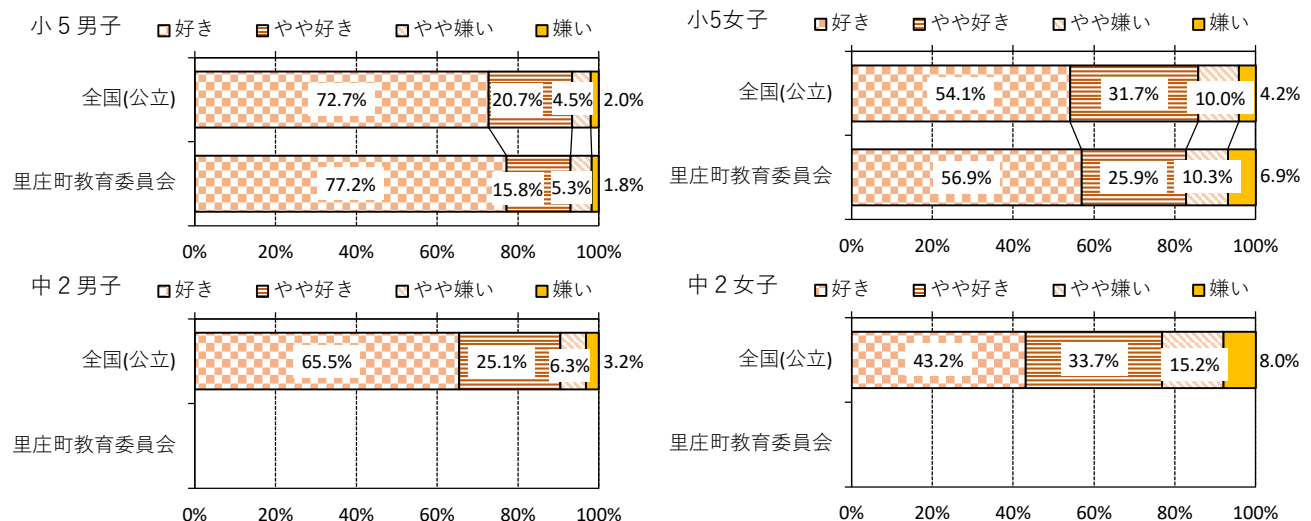
(2) 標準スコア（全国平均を50としたときの換算値）：同一集団の経年変化



(3) 新体力テスト8種目の結果（標準スコア）：同一集団の経年変化 (●男子 ◇女子)



(4) 「運動（体を動かす遊びを含む）やスポーツをすることが好きですか。」の問いに対する回答割合



矢掛町教育委員会

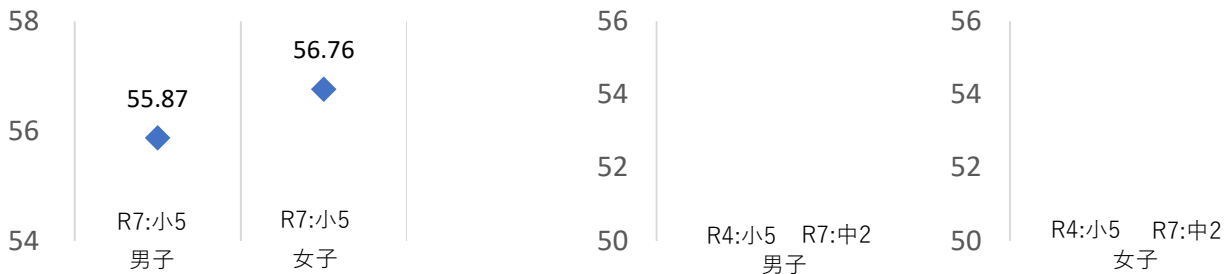
小学校のみ公表

(1) 新体力テスト8種目の結果

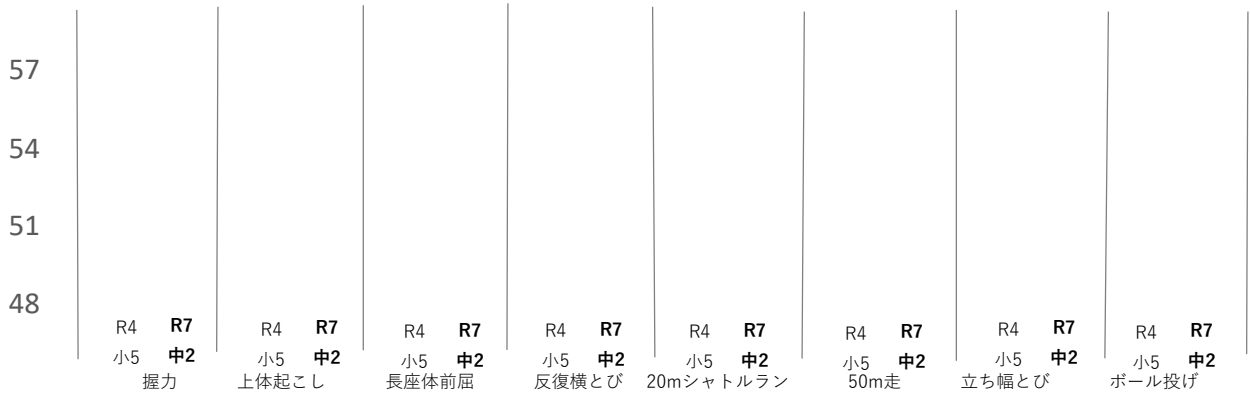
小学校第5学年	種目	合計点	握力	上体起こし	長座体前屈	反復横とび	20mシャトルラン	50m走	立ち幅とび	ボール投げ
男子	矢掛町教育委員会	58.70	17.48	22.24	33.53	45.94	55.29	9.06	167.09	23.09
	全国（公立）	53.02	15.96	19.46	33.88	40.89	47.94	9.46	150.93	21.06
女子	矢掛町教育委員会	60.13	16.54	18.73	37.22	44.63	46.06	9.34	155.96	16.14
	全国（公立）	53.97	15.61	18.36	38.15	38.70	36.85	9.77	142.34	13.11

中学校第2学年	種目	合計点	握力	上体起こし	長座体前屈	反復横とび	20mシャトルラン	50m走	立ち幅とび	ボール投げ
男子	矢掛町教育委員会	45.91	31.35	27.14	53.00	53.38	76.81	8.09	197.68	21.82
	全国（公立）	42.20	28.95	26.09	45.12	51.64	78.82	8.00	197.51	20.74
女子	矢掛町教育委員会	51.59	23.22	21.81	48.89	47.47	55.75	9.01	176.94	14.09
	全国（公立）	47.58	23.15	21.70	46.99	45.74	50.60	8.97	166.44	12.43

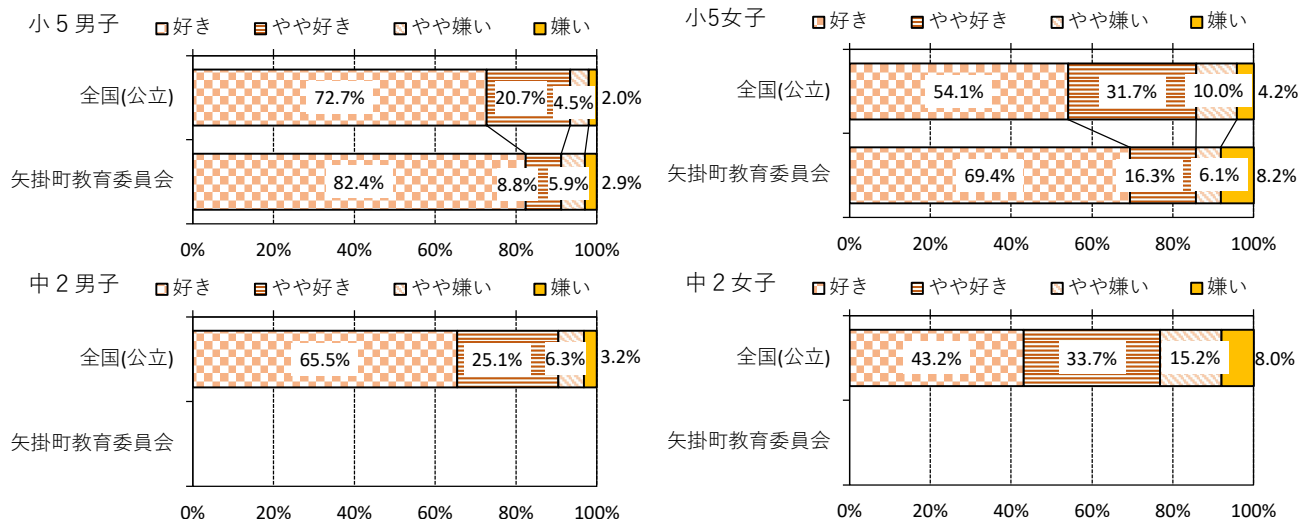
(2) 標準スコア（全国平均を50としたときの換算値）：同一集団の経年変化



(3) 新体力テスト8種目の結果（標準スコア）：同一集団の経年変化 (●男子 ◇女子)



(4) 「運動（体を動かす遊びを含む）やスポーツをすることが好きですか。」の問いに対する回答割合



鏡野町教育委員会


小学校のみ公表

(1) 新体力テスト8種目の結果

小学校第5学年	種目	合計点	握力	上体起こし	長座体前屈	反復横とび	20mシャトルラン	50m走	立ち幅とび	ボール投げ
男子	鏡野町教育委員会	53.09	16.42	21.96	33.27	41.74	45.63	9.72	151.96	21.00
	全国（公立）	53.02	15.96	19.46	33.88	40.89	47.94	9.46	150.93	21.06
女子	鏡野町教育委員会	55.24	16.33	19.49	38.43	38.60	40.13	9.96	144.89	14.85
	全国（公立）	53.97	15.61	18.36	38.15	38.70	36.85	9.77	142.34	13.11

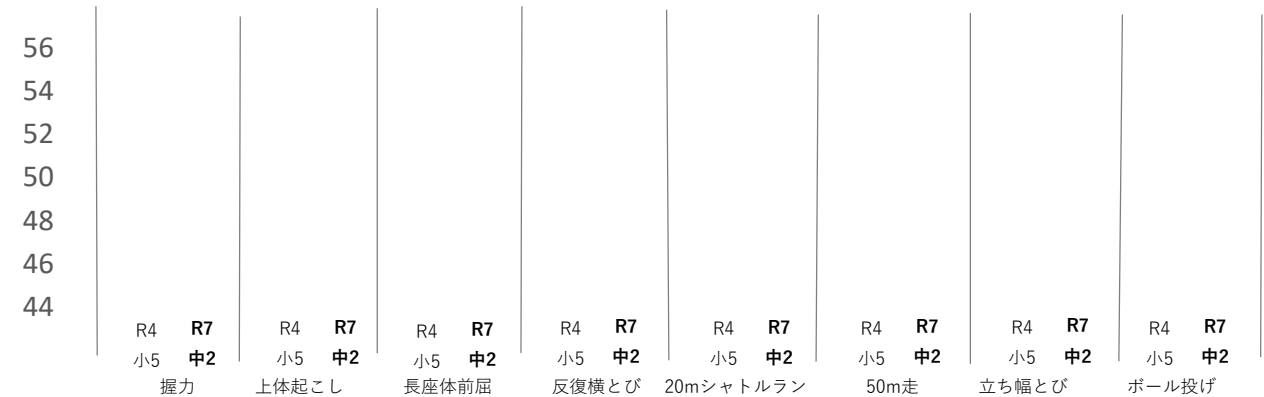
中学校第2学年	種目	合計点	握力	上体起こし	長座体前屈	反復横とび	20mシャトルラン	50m走	立ち幅とび	ボール投げ
男子	鏡野町教育委員会	45.74	30.18	26.62	45.07	52.18	84.76	7.99	208.39	22.46
	全国（公立）	42.20	28.95	26.09	45.12	51.64	78.82	8.00	197.51	20.74
女子	鏡野町教育委員会	49.26	25.45	20.23	47.21	44.37	42.58	8.99	169.39	13.76
	全国（公立）	47.58	23.15	21.70	46.99	45.74	50.60	8.97	166.44	12.43

(2) 標準スコア（全国平均を50としたときの換算値）：同一集団の経年変化

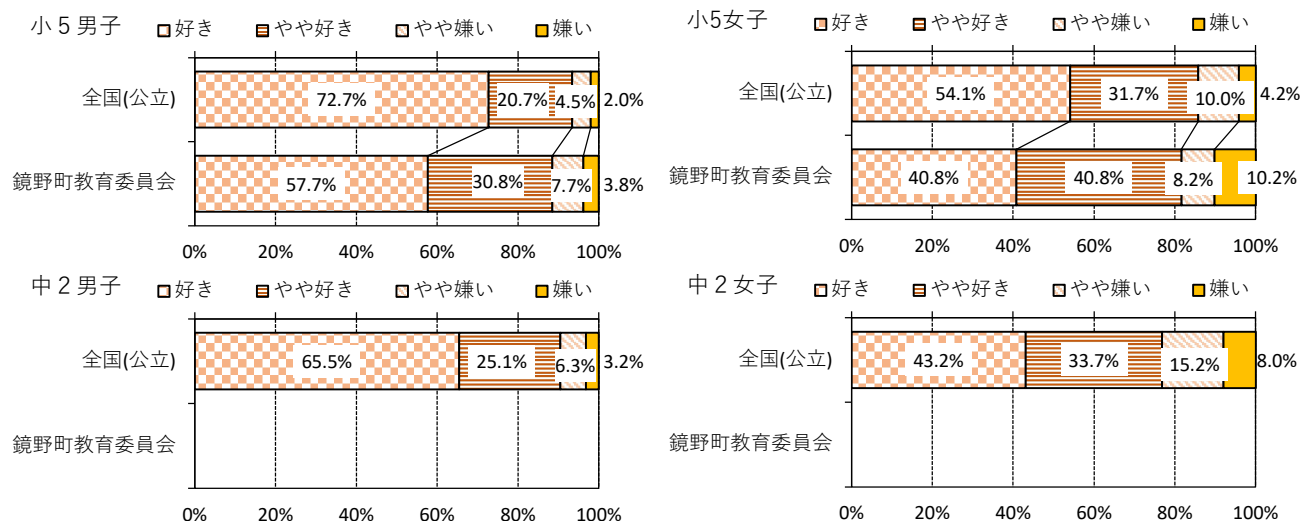


(3) 新体力テスト8種目の結果（標準スコア）：同一集団の経年変化

（●男子 ◇女子）



(4) 「運動（体を動かす遊びを含む）やスポーツをすることが好きですか。」の問いに対する回答割合



勝央町教育委員会

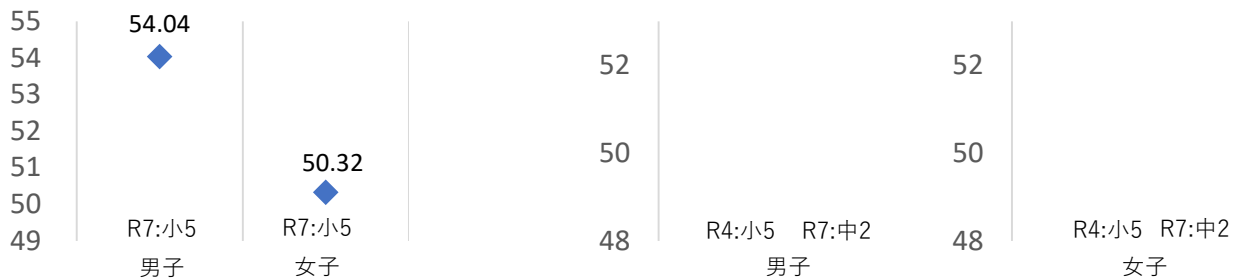
小学校のみ公表

(1) 新体力テスト8種目の結果

小学校第5学年	種目	合計点	握力	上体起こし	長座体前屈	反復横とび	20mシャトルラン	50m走	立ち幅とび	ボール投げ
男子	勝央町教育委員会	56.92	17.95	21.40	35.23	46.50	54.15	9.19	161.10	19.43
	全国（公立）	53.02	15.96	19.46	33.88	40.89	47.94	9.46	150.93	21.06
女子	勝央町教育委員会	54.26	16.07	17.54	39.42	42.09	34.98	9.91	141.04	11.59
	全国（公立）	53.97	15.61	18.36	38.15	38.70	36.85	9.77	142.34	13.11


中学校第2学年	種目	合計点	握力	上体起こし	長座体前屈	反復横とび	20mシャトルラン	50m走	立ち幅とび	ボール投げ
男子	勝央町教育委員会	42.57	29.16	25.64	42.15	52.32	80.02	7.85	191.07	21.51
	全国（公立）	42.20	28.95	26.09	45.12	51.64	78.82	8.00	197.51	20.74
女子	勝央町教育委員会	49.49	23.55	18.12	48.36	45.50	52.55	9.03	161.12	14.51
	全国（公立）	47.58	23.15	21.70	46.99	45.74	50.60	8.97	166.44	12.43

(2) 標準スコア（全国平均を50としたときの換算値）：同一集団の経年変化

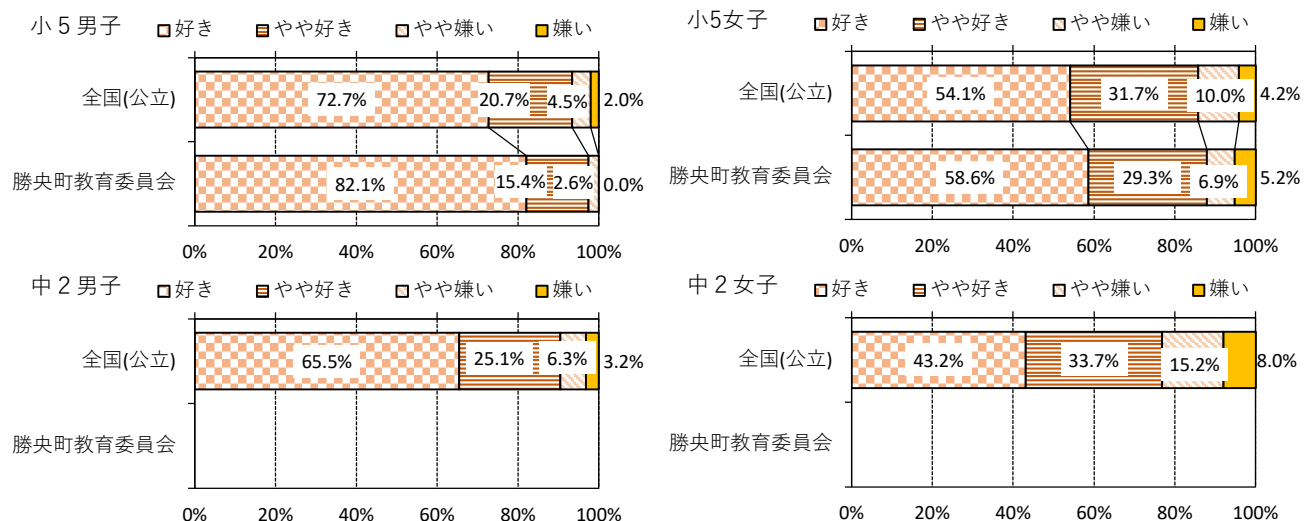


(3) 新体力テスト8種目の結果（標準スコア）：同一集団の経年変化

(●男子 ◇女子)



(4) 「運動（体を動かす遊びを含む）やスポーツをすることが好きですか。」の問いに対する回答割合



久米南町教育委員会

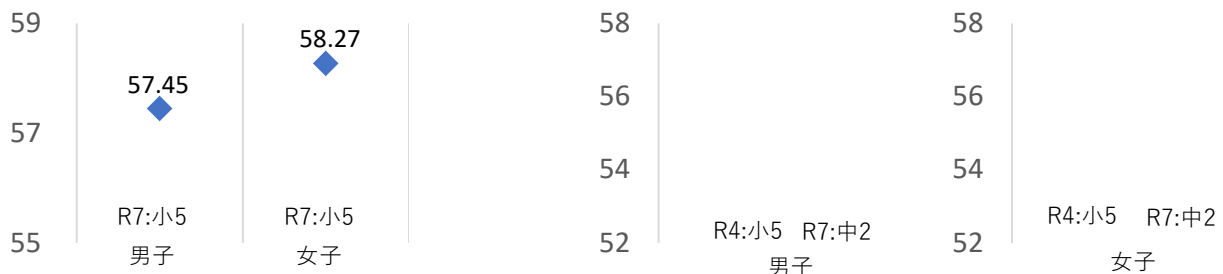
小学校のみ公表

(1) 新体力テスト8種目の結果

小学校第5学年	種目	合計点	握力	上体起こし	長座体前屈	反復横とび	20mシャトルラン	50m走	立ち幅とび	ボール投げ
男子	久米南町教育委員会	60.21	19.00	21.44	39.13	47.38	61.63	9.14	157.88	27.06
	全国（公立）	53.02	15.96	19.46	33.88	40.89	47.94	9.46	150.93	21.06
女子	久米南町教育委員会	61.50	18.06	21.24	42.82	37.24	44.47	9.48	155.06	19.24
	全国（公立）	53.97	15.61	18.36	38.15	38.70	36.85	9.77	142.34	13.11

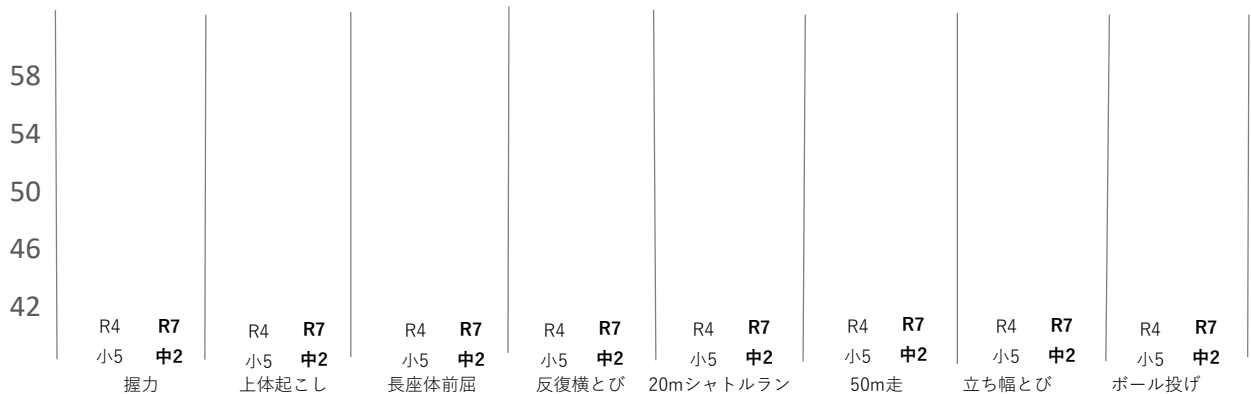
中学校第2学年	種目	合計点	握力	上体起こし	長座体前屈	反復横とび	20mシャトルラン	50m走	立ち幅とび	ボール投げ
男子	久米南町教育委員会	48.89	35.67	25.56	54.67	56.00	79.56	7.39	204.89	23.44
	全国（公立）	42.20	28.95	26.09	45.12	51.64	78.82	8.00	197.51	20.74
女子	久米南町教育委員会	53.00	24.00	22.86	55.00	51.14	44.14	8.66	166.43	14.86
	全国（公立）	47.58	23.15	21.70	46.99	45.74	50.60	8.97	166.44	12.43

(2) 標準スコア（全国平均を50としたときの換算値）：同一集団の経年変化



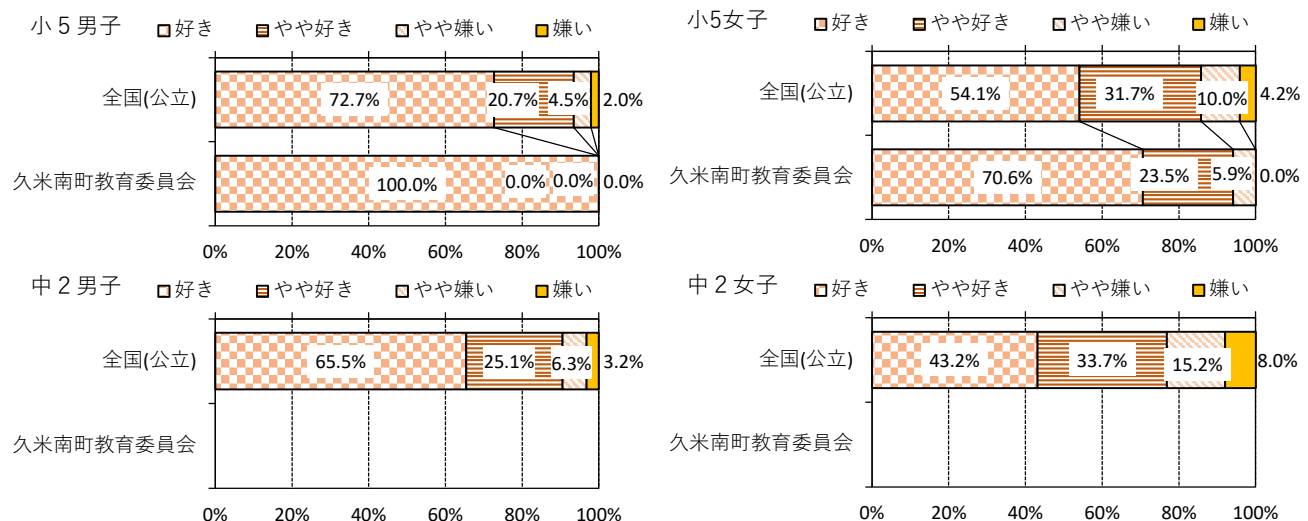
(3) 新体力テスト8種目の結果（標準スコア）：同一集団の経年変化

(●男子 ◇女子)



(4) 「運動（体を動かす遊びを含む）やスポーツをすることが好きですか。」の問いに対する

回答割合



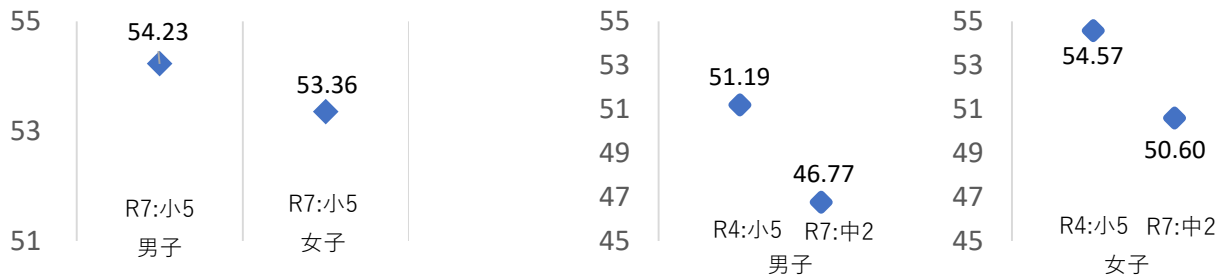
美咲町教育委員会

(1) 新体力テスト8種目の結果

小学校第5学年	種目	合計点	握力	上体起こし	長座体前屈	反復横とび	20mシャトルラン	50m走	立ち幅とび	ボール投げ
男子	美咲町教育委員会	57.10	16.75	20.87	33.53	45.29	59.49	9.04	156.78	23.04
	全国（公立）	53.02	15.96	19.46	33.88	40.89	47.94	9.46	150.93	21.06
女子	美咲町教育委員会	57.03	15.81	18.79	38.42	42.05	45.74	9.48	148.07	13.14
	全国（公立）	53.97	15.61	18.36	38.15	38.70	36.85	9.77	142.34	13.11

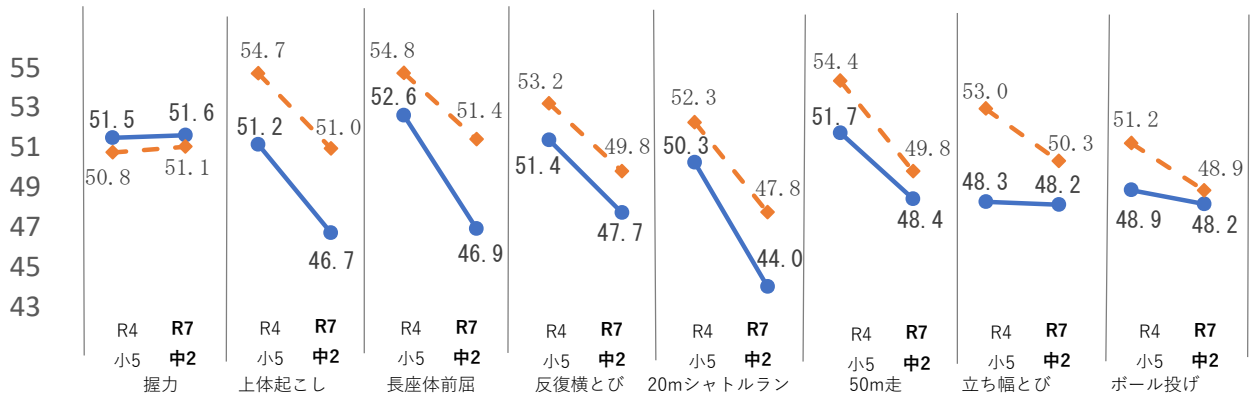
中学校第2学年	種目	合計点	握力	上体起こし	長座体前屈	反復横とび	20mシャトルラン	50m走	立ち幅とび	ボール投げ
男子	美咲町教育委員会	38.66	30.15	24.04	41.64	49.52	63.63	8.14	191.48	19.59
	全国（公立）	42.20	28.95	26.09	45.12	51.64	78.82	8.00	197.51	20.74
女子	美咲町教育委員会	48.30	23.66	22.29	48.57	45.60	46.21	9.13	167.41	11.94
	全国（公立）	47.58	23.15	21.70	46.99	45.74	50.60	8.97	166.44	12.43

(2) 標準スコア（全国平均を50としたときの換算値）：同一集団の経年変化



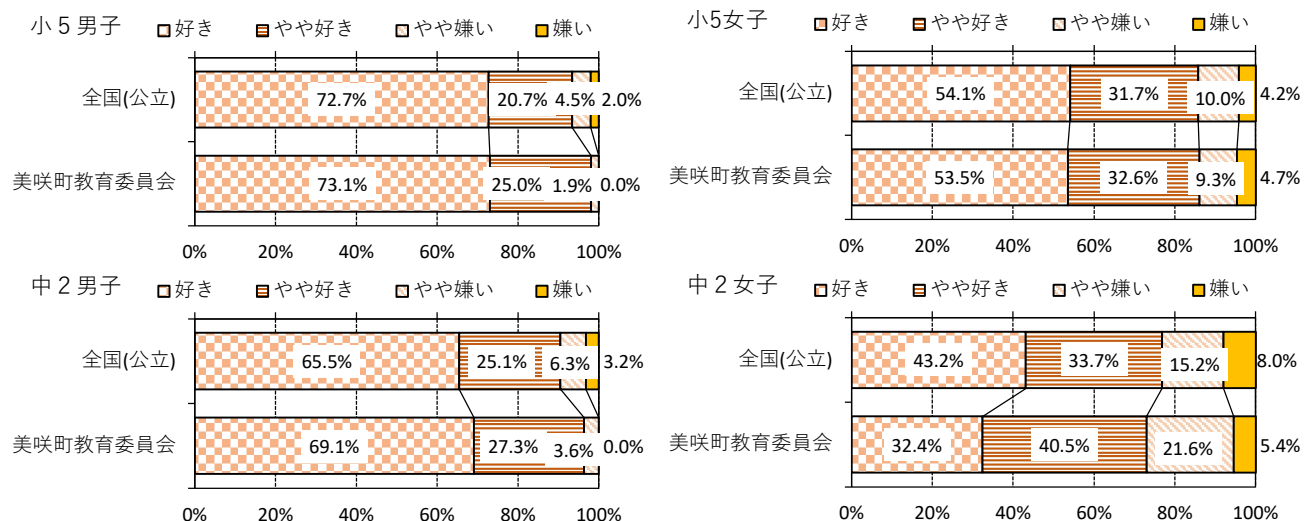
(3) 新体力テスト8種目の結果（標準スコア）：同一集団の経年変化

(●男子 ◇女子)



(4) 「運動（体を動かす遊びを含む）やスポーツをすることが好きですか。」の問いに対する

回答割合



吉備中央町教育委員会

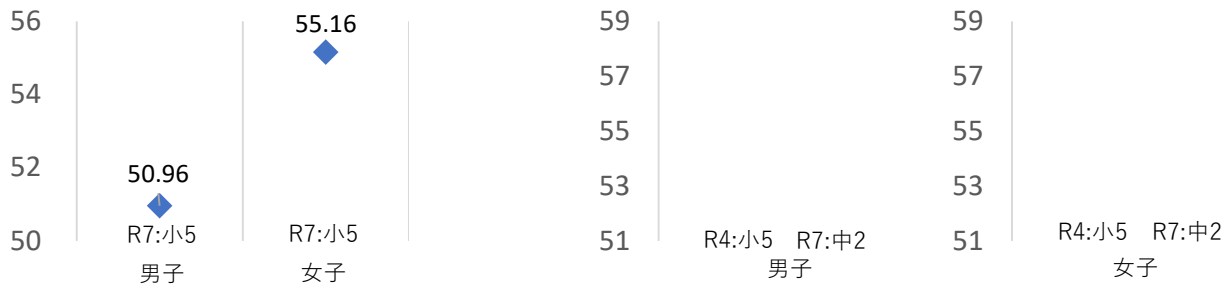
小学校のみ公表

(1) 新体力テスト8種目の結果

小学校第5学年	種目	合計点	握力	上体起こし	長座体前屈	反復横とび	20mシャトルラン	50m走	立ち幅とび	ボール投げ
男子	吉備中央町教育委員会	53.95	15.91	18.16	37.21	40.82	47.43	9.48	155.26	24.38
	全国（公立）	53.02	15.96	19.46	33.88	40.89	47.94	9.46	150.93	21.06
女子	吉備中央町教育委員会	58.67	15.76	19.86	40.21	43.00	44.69	9.43	157.69	16.14
	全国（公立）	53.97	15.61	18.36	38.15	38.70	36.85	9.77	142.34	13.11

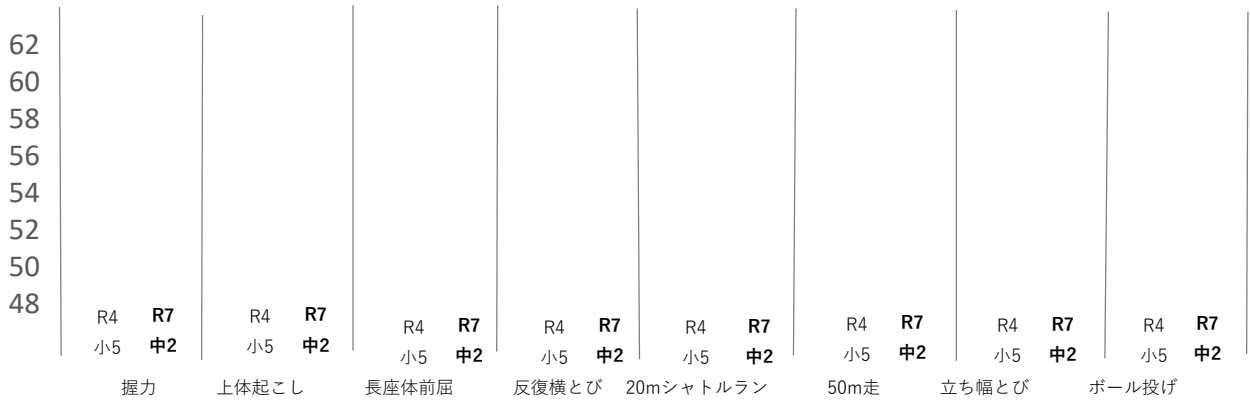
中学校第2学年	種目	合計点	握力	上体起こし	長座体前屈	反復横とび	20mシャトルラン	50m走	立ち幅とび	ボール投げ
男子	吉備中央町教育委員会	45.31	31.90	27.24	45.71	50.62	73.95	7.78	195.90	21.44
	全国（公立）	42.20	28.95	26.09	45.12	51.64	78.82	8.00	197.51	20.74
女子	吉備中央町教育委員会	57.04	26.11	23.18	53.90	48.07	50.63	8.61	180.48	17.52
	全国（公立）	47.58	23.15	21.70	46.99	45.74	50.60	8.97	166.44	12.43

(2) 標準スコア（全国平均を50としたときの換算値）：同一集団の経年変化



(3) 新体力テスト8種目の結果（標準スコア）：同一集団の経年変化

（●男子 ◇女子）



(4) 「運動（体を動かす遊びを含む）やスポーツをすることが好きですか。」の問いに対する

回答割合

