



くだもの王国おかやま
みまさかのくに
美作国にぶどうで
就農しませんか？

経費・売上・所得を公開！
ぶどう農家のリアル経営レポート



美作国の豊かな自然が育むぶどう

美作国

岡山県北部の10市町村からなる美作国は、おいしい農畜産物や美しい自然風景、個性豊かな温泉郷など魅力がいっぱい。

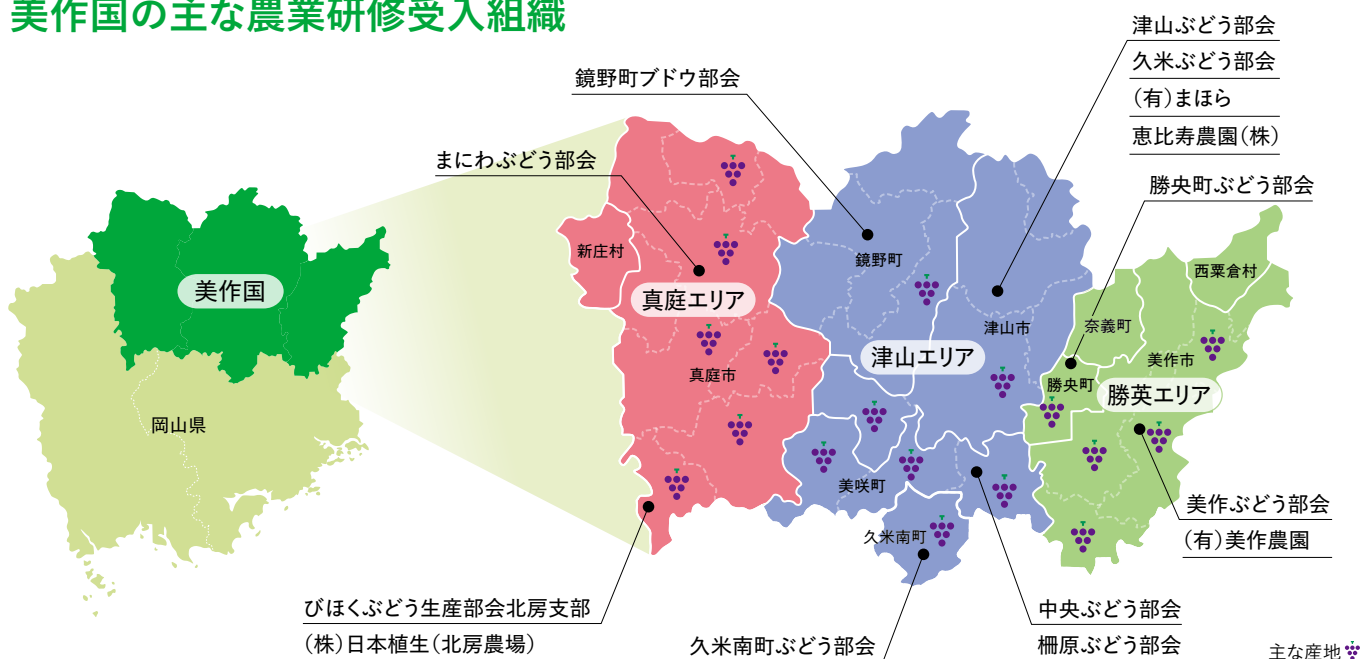
きっとあなたのお気に入りが見つかるはずです。

くだもの王国おかやま

岡山の果物の特長は「高品質」。生産者が手間ひまをかけ、味はもちろんのこと、ひとつひとつの外観までこだわってぶどうや桃、いちごなどを生産しています。

特に美作国では、冷涼な気候を生かしたぶどう栽培が盛んです。

美作国の主な農業研修受入組織



先輩就農者の声

災害が少ない

田舎なのにひらけた感じ

助け合いが多く、
隠さず教えてくれる

先輩農家に
県外出身者も多い

街でも田舎でもなく
不便はない

自然が身近で、子育てしやすい

ぶどう園地が平坦

時間の流れがゆっくり

手本となる師匠、
助けてくれる先輩がいる

気象条件がよく、
黒色系ぶどうの色づきが良い

車があれば
生活は困らない

指導体制が
手厚い

誰でもウエルカムより来た人を大事にする

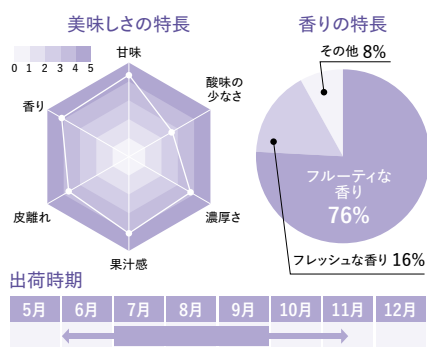


美作国で栽培されている主なぶどうの品種



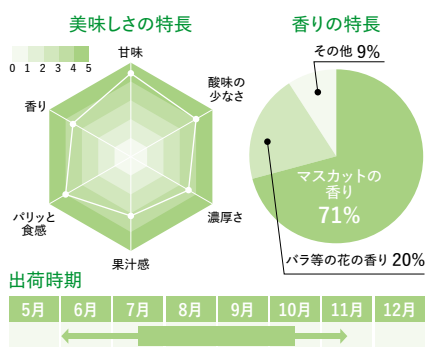
ピオーネ

濃厚な甘さと適度な酸味、ジューシーさと芳醇な香りが特長です。



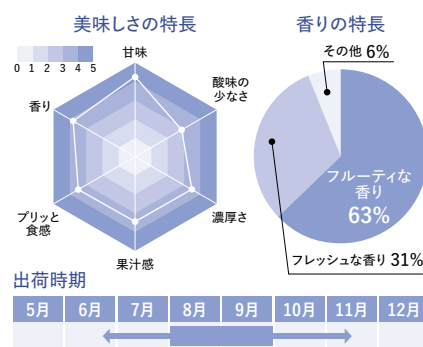
シャインマスカット 皮ごと※

際立つ甘さと歯切れの良さ、マスカット香が特長です。



オーロラブラック

濃厚な甘さと適度な酸味、ブリッとした食感とフレッシュな香りが特長です。果皮に渋みが少ないため、皮ごと食べることもできます。



見つけたら
食べてみて

こんな品種も栽培されています



瀬戸ジャイアンツ 皮ごと※

甘くシャキッとした食感が特長の黄緑色のぶどうです。

出荷時期 8月～11月



紫苑

甘くてジューシーな味が特長の秋冬に採れる希少価値の高いぶどうです。

出荷時期 10月～12月

※美味しさの特長、香りの特長：岡山県農林水産総合センター「県産農産物のおいしさの見える化PR資料」をもとに作成
※ 皮ごと：皮ごと食べられます。

※出荷時期は目安です。(地域等により前後します。)

神奈川県出身！
前職・化学合成工場勤務



G.Sさん

(就農当時43歳)

就農4年目(R7)

農業体験研修・農業実務研修(2年)

就農地 岡山県津山市
(津山ぶどう部会所属)

労働力 本人、妻、臨時雇用(農繁期)

経営規模 **ぶどう 61a**

成園:31a(賃借) ピオーネ22a、シャインマスカット9a

新植:30a(自己所有) R2定植シャインマスカット30a

就農のきっかけは？

工場勤務で、室内での繰り返し作業に限界を感じ、空気のきれいなところで体を動かす仕事がしたいとの思いで就農を決意しました。

東京で開催された岡山県の就農相談会に参加し、ぶどう栽培に適した地域で、農地も技術も無い非農家が就農できる農業研修の存在を知りました。就農オリエンテーションで岡山県内を見て回る中、農業体験で受入農家に感銘を受け、津山の魅力、土地と人の穏やかさを感じ津山に就農しました。

Ⅰ 経営収支(就農3年目)



✓ 1,000万円準備したが、研修中の2年間で就農後の生活費でほとんど残らなかった。

経営開始資金
150万円/年

自己資金と初期投資は？

自己資金:1,000万円

初期投資:1,400万円

※主な投資品目

- ① 土地代(整地込み・44a) 150万円
- ② ぶどう棚(30a)+灌水設備 365万円
- ③ 乗用草刈機 108万円
- ④ 運搬車 46万円

※②は補助金と融資を活用

農地と住居の確保は？

農地は運よく成園が借りられた

成園を運よく借りられたので助かりました。思いもよらないタイミングで農地を借りる話が出てきて、農地の確保は「タイミングと人とのつながり」が大切だと実感しました。地域や人とのつながりをしっかり作ることが農地確保のポイントです！

住居を借りるのに苦労した

研修中は無職になるので、アパートを借りるのに苦労しました。

Ⅱ 就農を希望している方へ

- ・自己資金は必要。
- ・人とのつながりを作り、大切にする。
- ・新規で始めた人の園地を見学しましょう。
- ・資格(特にバックホー)はとっておいたほうがよい。
- ・前職の経験も役に立つ。
- ・就農前はしっかり情報収集を行う(複数産地訪問)。
- ・体力必要。健康には気を付ける。

大阪府出身！
前職・高校教師



T.Tさん

（就農当時35歳）

就農4年目（R7）

農業体験研修・農業実務研修（1年）

就農地 岡山県勝田郡勝央町
（勝央町ぶどう部会所属）

労働力 本人

経営規模 **ぶどう 41a**

成園：11a（賃借）ピオーネ6.5a、シャインマスカット4.5a

新植：30a（自己所有）R4定植シャインマスカット10a

R5定植ピオーネ15a

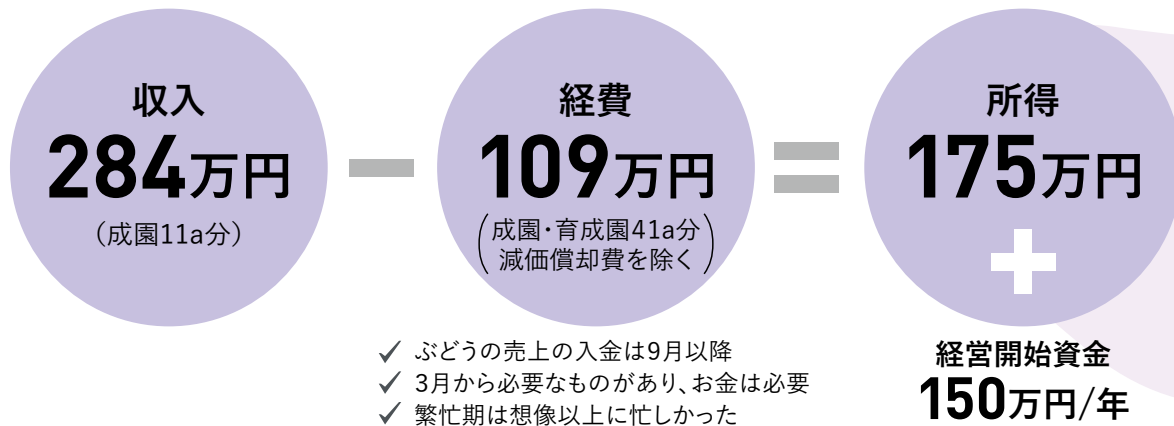
R5定植オーロラブラック5a

就農のきっかけは？

広島で祖父母が農業をしており、野菜の収穫を手伝ったことなどの経験や、帰省した際の田んぼや山の風景の記憶が自然豊かな場所での生活への憧れとなりました。

また、農業は自分で作り育てたものの結果と責任を直接受けることができ、それが結果的に自分の成長ややりがいにつながることで、自分で経営判断して作り育てたものが評価されることに魅力を感じたからです。

Ⅰ 経営収支（就農3年目）



自己資金と初期投資は？

自己資金：1,200万円

初期投資：1,400万円

- ① 土地代（整地込み・50a） 150万円
- ② 簡易被覆ぶどう棚（20a） 700万円
- ③ ハウス移行型ぶどう棚（10a） 400万円
- ④ 乗用草刈機 100万円
- ⑤ 動力噴霧機 50万円

※②③は補助金と融資を活用

農地と住居の確保は？

農地は部会長が見つけてくれた

成園を借りることができたので研修を1年で切り上げました。新植園30aはあまり荒れていない農地を入手できました。

住居を見つけるのに苦労した

勝央町の「おためし住宅」に期限ギリギリの半年間お世話になりながら、空き家バンクや先輩農家からの情報提供により空き家を購入しました。トイレの水洗化や屋根裏のリフォームで350～400万円かかりました。

Ⅱ 就農を希望している方へ

- ・現地に足を運んで、いろいろ見ればつかめることがある。
- ・自分が売りたいスタイルと産地の売るスタイルにミスマッチがないように注意。
- ・お金はあるに越したことはないが、やる気と人柄が大事。
- ・1年間自分の生活を維持するのにどれだけお金がかかるか計算しておく。
- ・無駄遣いしない。

県内農業法人で
露地野菜の実務を経験



K.Tさん

(就農当時36歳)

就農2年目(R7)

農業体験研修・農業実務研修(1年)

就農地 岡山県真庭市
(まにわぶどう部会所属)

労働力 本人、妻

経営規模 **ぶどう 60a**

成園:42a(貸借) ピオーネ20a、瀬戸ジャイアンツ16a、
シャインマスカット2a、オーロラブラック2a、
クイーンニーナ2a

新植:18a(貸借) R6定植シャインマスカット18a

就農のきっかけは?

農業法人に勤務して、いつかは独立したいと思っていました。
祖父母が県南でぶどうを栽培しており、果樹に興味がありました。

また、農業は自分の裁量で、仕事の進め方を工夫でき、それが自分の
収益につながることに、家族と触れ合う時間が多いことに魅力を感じま
した。

Ⅰ 経営収支(就農1年目)



自己資金と初期投資は?

自己資金:300万円

初期投資:340万円

- ① 軽トラック 40万円
- ② 簡易被覆ぶどう棚修理費 20万円
- ③ 動力噴霧器・梱包機など 60万円
- ④ スピードスプレーヤー 220万円

※④は補助金と融資を活用

農地と住居の確保は?

成園を引き継いだ

受入農家が借りていた成園を引き継ぐことができ、研修を1年で
切り上げました。

新植園20aは研修中に見つけ、就農時には整備しました。

住居はすぐ決まった

ほ場近くの農業委員さんに紹介してもらい、すぐに決まりました。

Ⅰ 就農を希望している方へ

- ・生産者組織や地域の方との付き合いはとても重要、地域から認められると農地や住居など良い話が転がり込んでくるかも。
- ・積極的にいろいろな人に相談してみる必要がある。

N.Fさん

(就農当時38歳)

就農12年目(R7)

就農地 岡山県美作市(美作ぶどう部会所属)

労働力 本人、夫

経営規模 **ぶどう 50a(ハウス5棟)**

成園:38a(シャインマスカット38a) 育成園:12a(ピオーネ6a、オーロラブラック6a)

※すべてハウス栽培で、5棟のハウスのうち毎年1棟を加温栽培にしている。

Ⅰ 経営収支(就農11年目)



K.Bさん

(就農当時31歳)

就農13年目(R7)

就農地 岡山県真庭市(まにわぶどう部会所属)

労働力 本人、父

経営規模 **ぶどう 74.6a(ハウス22a)**

成 園:41.6a(シャインマスカット19a、オーロラブラック14.6a、
ピオーネ6a、その他2a)

育成園:33a(シャイン3a、その他30a)

※ハウス栽培は、成園のシャインマスカット(2月加温10a、無加温5a)とオーロラブラック(無加温7a)

Ⅰ 経営収支(就農12年目)



K農園

法人化7年目(R7)

(就農7年目に法人化)

就農地 岡山県久米郡久米南町(久米南ぶどう部会所属)

労働力 5人(常勤雇用4人)+臨時雇用

経営規模 **ぶどう 約180a + いちご8a**

シャインマスカット90a、ピオーネ50a、オーロラブラック10a、その他30a

Ⅰ 売上(法人化6年目)



Ⅰ 成功のポイント

- ・法人化して、雇用し大規模経営を実現。
- ・常勤雇用を中心に、しっかり役割分担を決め作業を合理化している。
- ・露地、ハウス栽培を組み合わせる規模拡大し作業分散を図っている。



簡易被覆・果樹棚(コンクリ支柱)
約360万円/10a



簡易被覆・果樹棚(パイプ支柱)
約400万円/10a



簡易被覆・果樹棚(ハウス移行型)
約430万円/10a
※ハウス化には+800~1,000万円必要



ハウス
約1,300万円/10a



灌水設備
約35万円



選果場所



軽トラック



動力噴霧機
約60万円



スピードプレーヤー
約360万円



刈払機



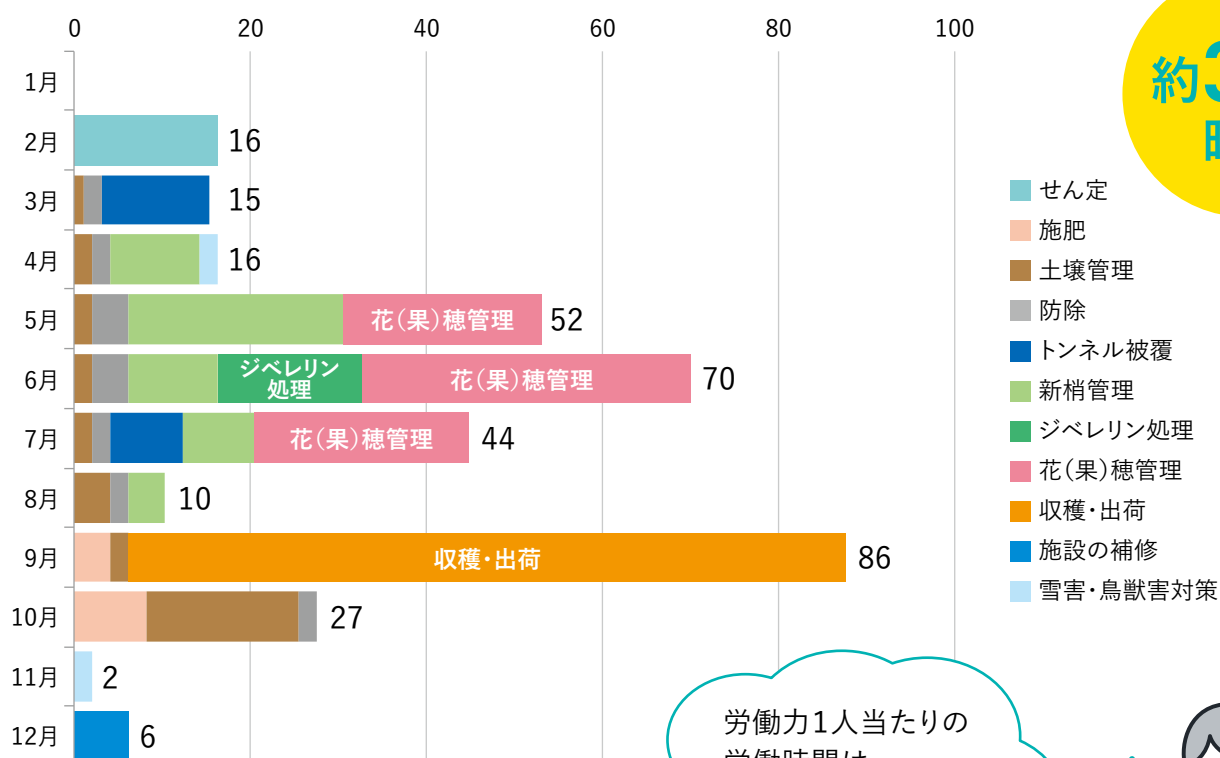
乗用草刈機
約120万円



ロボット草刈機
約60万円

04 労働時間はどのくらい？

ピオーネ(簡易被覆)労働時間/10a



出典：令和2年度岡山県農業経営指導指標

05 農業経営費にはこんなものがあります

簡易被覆栽培と比べるとハウス栽培は経費が高くなります(特に光熱費!)



ぶどう栽培にかかる経費としては、「減価償却費」と「修繕費」を除くと、「肥料費」、「農薬費」、「光熱水費」のほか、被覆用のビニールやクリップ、果実袋、収穫コンテナなどの「諸材料費」があります。

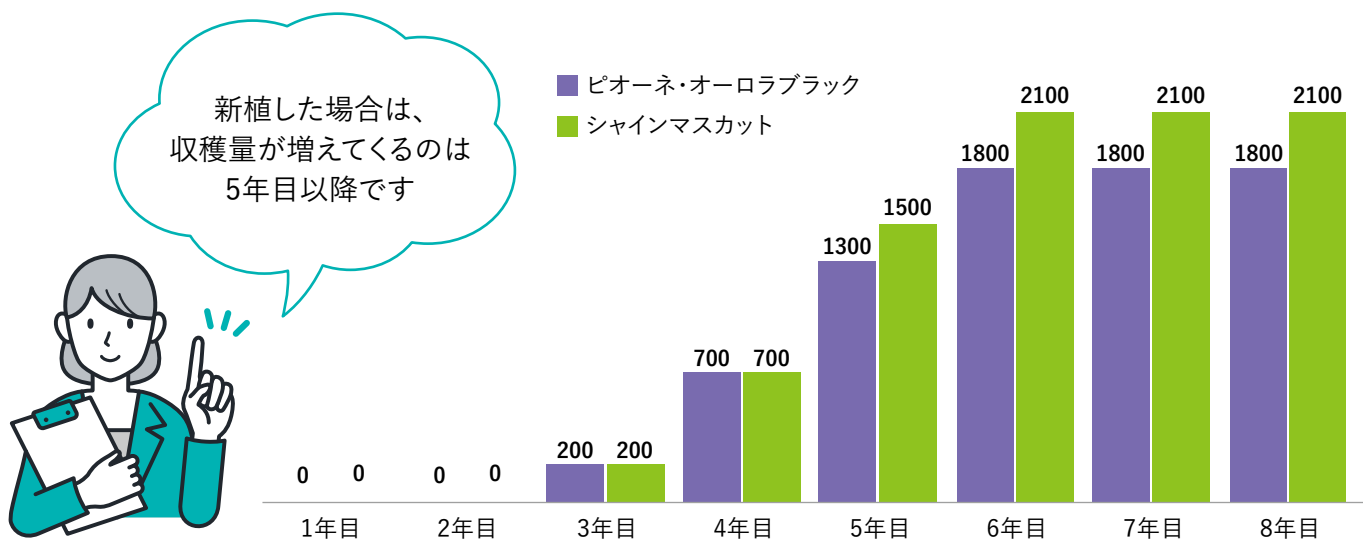
また、せん定ばさみやテープナーなどの「小農具費」のほか、「水利費」や「共済掛金」などがあります。

さらに、出荷にかかる経費として、出荷箱やパックといった「荷造・包装費」や「運賃」、「販売手数料」があります。



06 ぶどう収穫量の目安

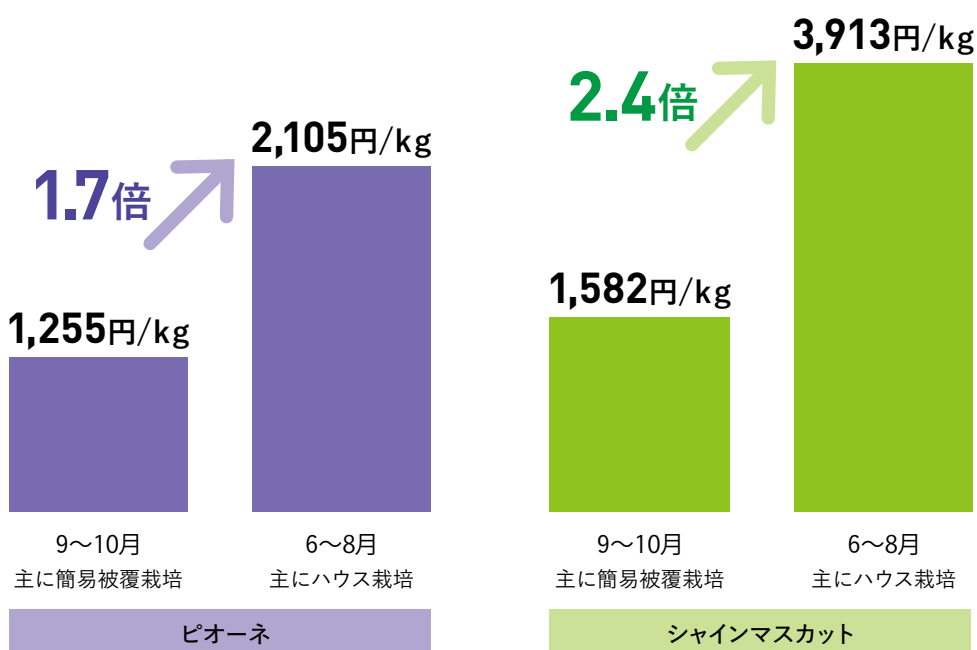
15本/10aを基本とした収穫量(kg)



出典:令和2年度岡山県農業経営指導指標

07 品種、出荷時期でぶどうの単価はちがう

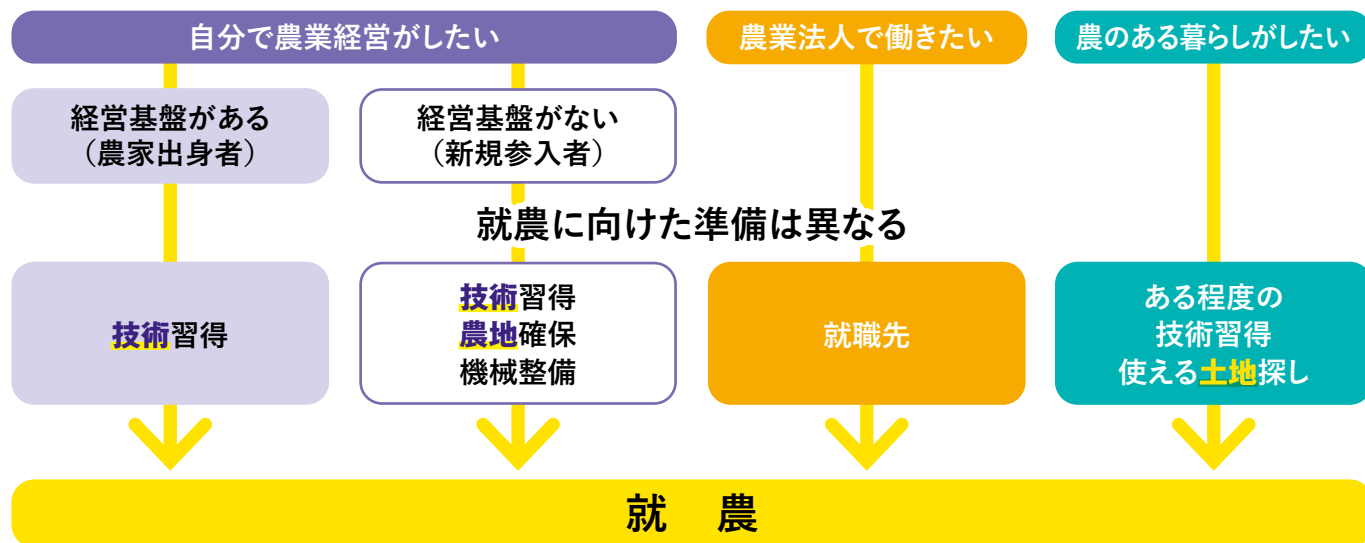
岡山県産ぶどうの品種別・時期別単価



品種の組み合わせは
重要な経営戦略だな

参考データ:岡山市中央卸売市場 令和6年度年報

01 就農の目的は？



02 よく聞く単位、1反(いったん)って？

1反=10a(10アール)=1,000m²でテニスコート約5面分の広さ
ちなみに、1a=100m²は1畝(ひとせ)といい、約30坪

03 自己資金はいくらあったらいい？

例)実務研修を2年間行った場合のお金の動きイメージ図

収入が安定するまでは
貯蓄(自己資金)が必要です



収入

支出

給与と所得等

生活費

住居費

食費

水道光熱費

通信費

保険医療費

被服費

交通費

教育費

娯楽費

雑費

剰余金

重要

貯蓄

してください

貯蓄
(自己資金)

収入

支出

研修費
5万円

生活費

住居費

食費

水道光熱費

通信費

保険医療費

被服費

交通費

教育費

娯楽費

雑費

貯蓄・
アルバイト等

持ち出し

貯蓄
(自己資金)

収入

支出

150万円/年

就農準備資金

生活費

住居費

食費

水道光熱費

通信費

保険医療費

被服費

交通費

教育費

娯楽費

雑費

貯蓄・
アルバイト等

持ち出し

貯蓄
(自己資金)

収入

支出

150万円/年

経営開始資金

生活費

住居費

食費

水道光熱費

通信費

保険医療費

被服費

交通費

教育費

娯楽費

雑費

貯蓄・アルバイト等

農業経営費

農業を始めるために必要な費用(施設・機械費、運転資金等)

持ち出し

貯蓄
(自己資金)

収入

支出

150万円/年

経営開始資金

生活費

住居費

食費

水道光熱費

通信費

保険医療費

被服費

交通費

教育費

娯楽費

雑費

貯蓄・アルバイト等

農業経営費

今年の運転資金

来年の運転資金

償還金

持ち出し

貯蓄
(自己資金)

収入

支出

農業所得

生活費

住居費

食費

水道光熱費

通信費

保険医療費

被服費

交通費

教育費

娯楽費

雑費

貯蓄・アルバイト等

農業経営費

今年の運転資金

来年の運転資金

剰余金

貯蓄
(できたら)

貯蓄
(自己資金)

※大まかなお金の流れを説明しており、ここに示してある用途以外の支出が発生します。

※貯蓄(自己資金)の減少の表現については、実際の減少率を示しているものではありません。

新規就農相談窓口 就農全般のこと

公益財団法人岡山県農林漁業担い手育成財団

☎(086)226-7423

〒703-8278 岡山県岡山市中区古京町1-7-36

岡山県立青少年農林文化センター三徳園

☎(086)297-2016

〒709-0614 岡山県岡山市東区竹原505

● 受付時間：平日9:00～17:00

※休日に実施する相談会は下記ホームページに掲載しています。
 担当者が不在の場合もありますので、面談を希望する方は必ず
 事前に電話にてお問い合わせください。

新規就農研修制度のこと

岡山県農林水産部農産課

☎(086)226-7420

雇用就農のこと

一般社団法人 岡山県農業会議

☎(086)234-1093

岡山県担い手育成総合支援協議会事務局

岡山県農業協同組合中央会

☎(086)230-5022

岡山県美作地域の就農相談窓口

各地域の詳しい内容や、現地訪問のお問い合わせはこちらへ

真庭エリア

真庭市

新庄村

真庭農業普及指導センター

(岡山県美作県民局 真庭地域事務所内)

☎(0867)44-7582

〒717-8501 真庭市勝山591
 JR中国勝山駅から徒歩約10分
 (岡山駅からバスもあります)

真庭地域について
 知りたい方はこちら
 (あぐりまにわYoutube)



津山エリア

津山市

鏡野町

久米南町

美咲町

美作広域農業普及指導センター

(岡山県美作県民局内)

☎(0868)23-1524

〒708-8506 津山市山下53
 JR津山駅から徒歩約15分

美作広域普及
 HPはこちら



勝英エリア

美作市

勝央町

奈義町

西栗倉村

勝英農業普及指導センター

(岡山県美作県民局 勝英地域事務所内)

☎(0868)73-4067

〒707-8585 美作市入田291-2
 JR林野駅から徒歩約30分

勝英普及HPはこちら



岡山の果物をもっと
 知りたい方はこちら
 Okayama fruit
 information site



English



就農情報は
 こちら



美作国の
 観光情報は
 こちら



お問い合わせ

岡山県美作県民局農林水産事業部農業振興課

Tel.(0868)23-1304

農畜産物生産課 Tel.(0868)23-1305

※この冊子は令和7年度美作県民局地方振興事業調整費を活用して作成しています