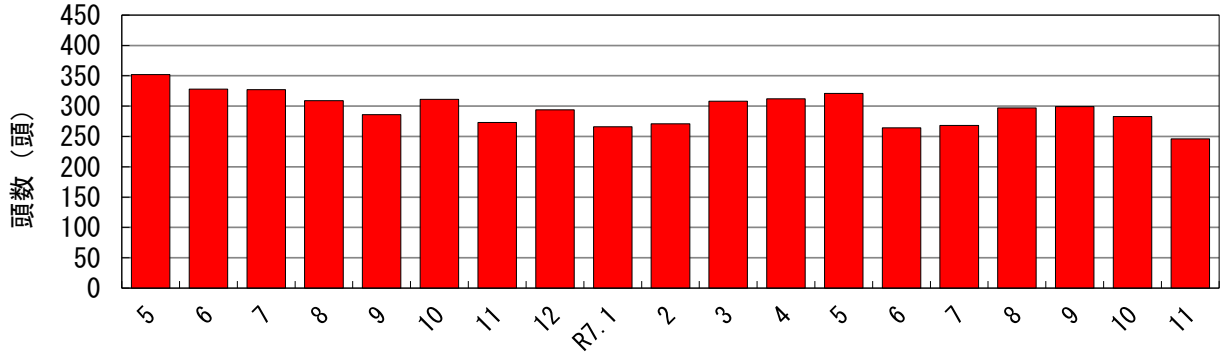
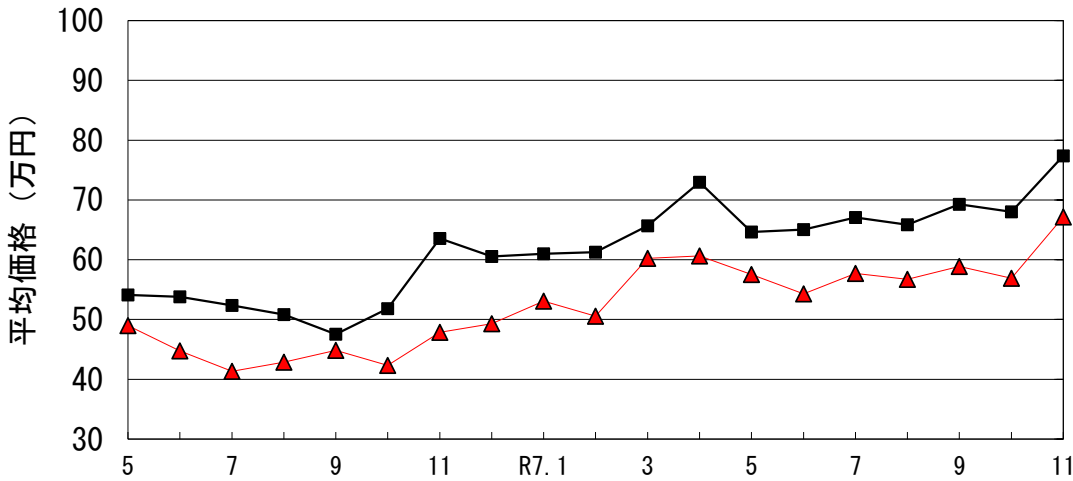


令和7年11月期累計成績

上場頭数の推移



和牛子牛価格の推移



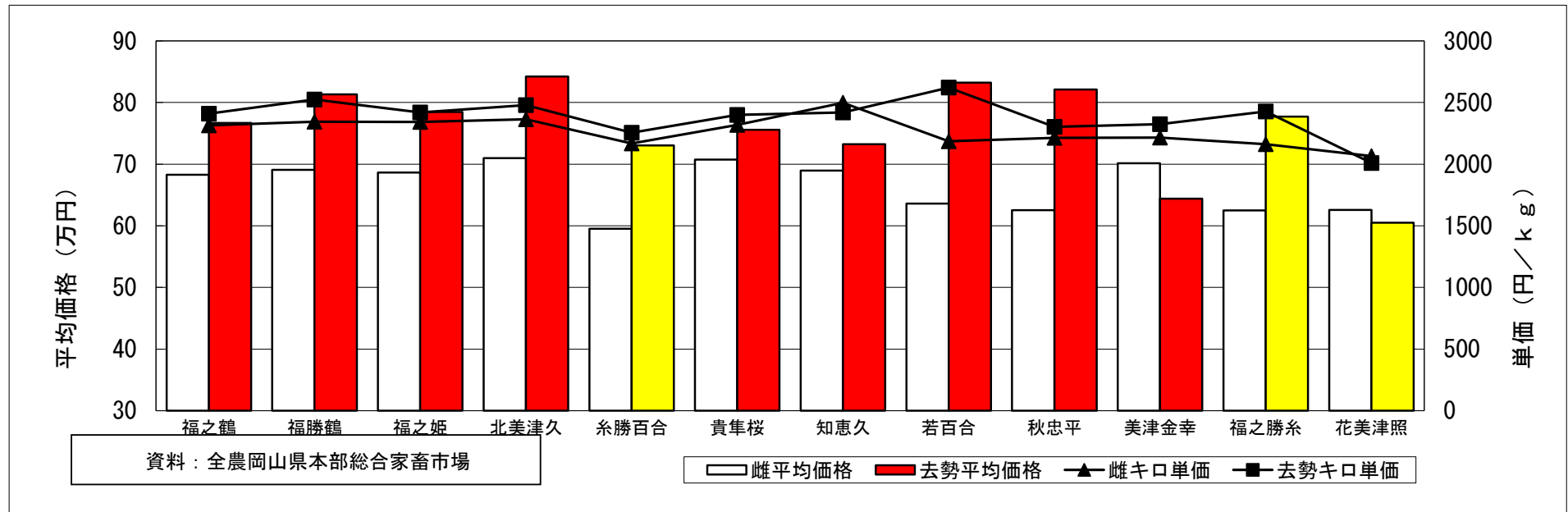
資料：全農岡山県本部総合家畜市場

▲ 雌平均価格
■ 去勢平均価格

消費税込

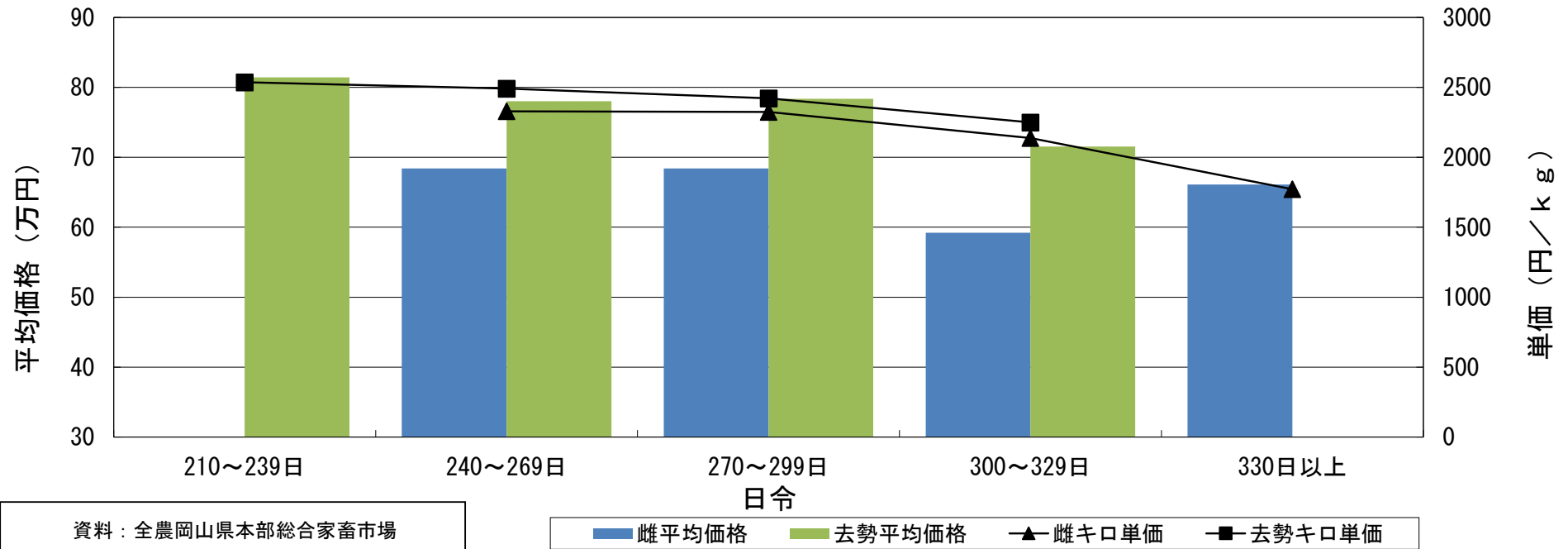
開設年月	上場頭数	総平均価格	雌平均価格	去勢平均価格
5	352	518,647	489,993	540,933
6	328	491,861	447,496	537,880
7	327	467,349	413,376	523,683
8	309	472,527	428,763	508,310
9	286	464,527	448,475	475,322
10	311	474,058	423,110	517,988
11	273	564,381	478,695	635,689
12	294	552,256	492,753	605,617
R7.1	266	573,298	530,844	609,815
2	271	564,150	505,553	612,849
3	308	633,793	602,233	656,842
4	312	671,127	606,278	729,649
5	321	615,304	575,362	646,592
6	264	598,746	543,131	650,301
7	268	629,820	577,209	670,585
8	297	624,263	567,413	658,680
9	299	649,762	588,881	692,899
10	283	625,943	569,035	680,103
11	246	727,297	671,658	773,801

令和7年 11月期 種雄牛別子牛平均価格



所属 系統		種雄牛	合計		雌				去勢			
			上場頭数	平均価格	上場頭数	平均価格	平均体重	キ口単価	上場頭数	平均価格	平均体重	キ口単価
事	藤	福之鶴	39	730,259	17	683,035	295	2,315	22	766,750	318	2,410
事	藤	福勝鶴	38	764,934	15	690,873	295	2,345	23	813,235	322	2,524
事	藤	福之姫	34	741,238	15	686,327	293	2,343	19	784,589	324	2,419
民	但	北美津久	30	775,940	15	709,793	300	2,365	15	842,087	340	2,479
県	但	糸勝百合	10	649,220	6	595,100	275	2,167	4	730,400	324	2,256
事	気	貴隼桜	9	750,444	1	707,300	305	2,319	8	755,838	315	2,399
事	但	知恵久	9	713,289	4	689,425	276	2,498	5	732,380	303	2,420
民	気	若百合	9	679,678	7	636,114	291	2,185	2	832,150	318	2,621
事	気	秋忠平	6	755,883	2	625,350	283	2,214	4	821,150	357	2,303
事	但	美津金幸	2	678,480	3	701,433	317	2,215	2	644,050	277	2,325
県	藤	福之勝系	5	685,740	3	624,800	289	2,162	2	777,150	320	2,429
県	但	花美津照	2	615,450	1	625,900	303	2,066	1	605,000	301	2,010
市場合計			246	727,297	112	671,658	293	2,295	134	773,801	320	2,417

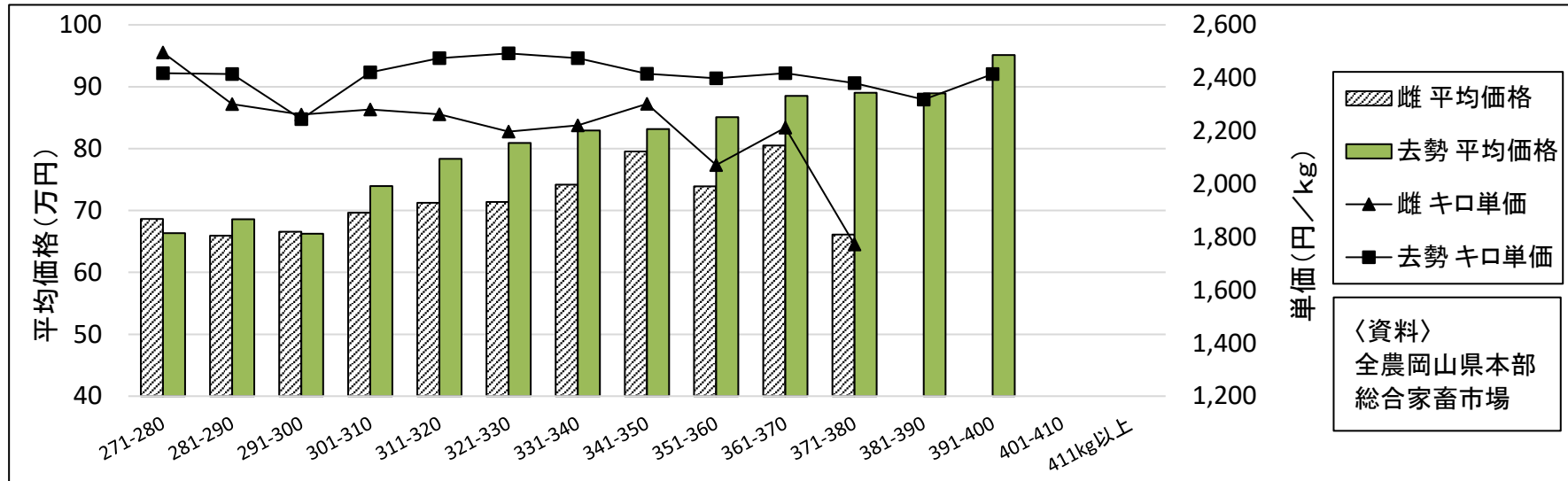
令和7年11月期 日令別子牛平均価格



消費税込

日令	雌						去勢					
	上場頭数	平均体重	平均日齢	平均価格	日齢増体	キ口単価	上場頭数	平均体重	平均日齢	平均価格	日齢増体	キ口単価
210～239日	0						3	321	218	814,367	1.47	2,537
240～269日	16	294	260	683,994	1.13	2,329	33	313	260	780,167	1.21	2,492
270～299日	80	294	284	684,228	1.04	2,324	79	324	283	783,646	1.14	2,422
300～329日	15	277	311	592,167	0.89	2,139	19	318	305	715,405	1.04	2,250
330日以上	1	373	339	661,100	1.10	1,772	0					
市場合計	112	293	284	671,658	1.03	2,295	134	320	279	773,801	1.15	2,417

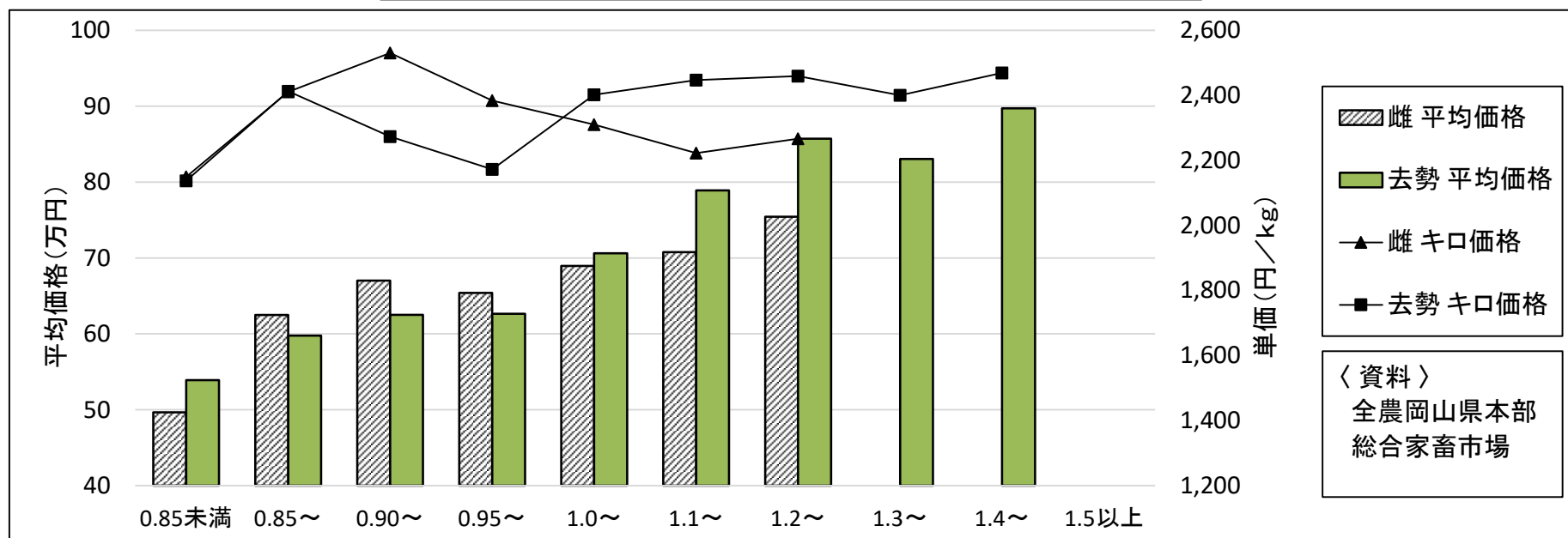
令和7年11月期 体重別 子牛平均価格



消費税込

体重	雌					去勢				
	上場頭数	平均日齢	平均体重	平均価格	ㄱ口単価	上場頭数	平均日齢	平均体重	平均価格	ㄱ口単価
270kg以下	28	286	249.4	589,246	2,357	8	281	251.6	597,988	2,378
271-280	11	281	275.1	686,400	2,496	12	280	274.5	663,483	2,417
281-290	11	283	286.5	659,500	2,302	5	269	284.2	685,960	2,415
291-300	10	287	294.4	665,940	2,262	11	285	295.4	662,400	2,245
301-310	20	278	305.3	696,575	2,281	17	276	305.4	739,653	2,421
311-320	9	288	315.0	712,556	2,262	16	279	316.4	783,269	2,475
321-330	12	282	324.8	713,900	2,197	13	269	324.8	809,346	2,492
331-340	3	277	334.0	741,767	2,221	13	280	335.0	829,146	2,475
341-350	4	295	345.5	795,300	2,302	11	282	344.4	831,800	2,416
351-360	2	300	357.0	739,200	2,072	10	276	354.6	850,850	2,398
361-370	1	287	364.0	805,200	2,212	8	289	366.1	885,088	2,418
371-380	1	339	373.0	661,100	1,772	4	283	374.0	890,175	2,380
381-390	0					3	285	383.7	889,167	2,318
391-400	0					3	276	394.0	951,133	2,414
401-410	0					0				
411kg以上	0					0				
市場全体	112	284	292.7	671,658	2,301	134	279	320.2	773,801	2,416

令和7年11月期 日増体量(DG)別 子牛平均価格



〈資料〉
全農岡山県本部
総合家畜市場

消費税込

DG	雌			去勢		
	上場頭数	平均価格	キ口価格	上場頭数	平均価格	キ口価格
0.85未満	9	496,589	2,150	2	539,000	2,138
0.85~	11	624,900	2,411	4	597,575	2,413
0.90~	4	670,175	2,530	6	625,167	2,274
0.95~	15	653,987	2,384	5	626,340	2,172
1.0~	38	689,526	2,310	29	706,276	2,402
1.1~	26	707,723	2,223	42	789,171	2,447
1.2~	9	754,356	2,267	29	857,203	2,459
1.3~	0			6	830,500	2,401
1.4~	0			11	897,200	2,469
1.5以上	0			0		

【全体平均】

消費税込

	上場頭数	DG	平均価格	キ口価格
雌	112	1.03	671,658	2,295
去勢	134	1.15	773,801	2,417