

## 「岡山県中小企業振興計画2021」指標の達成状況

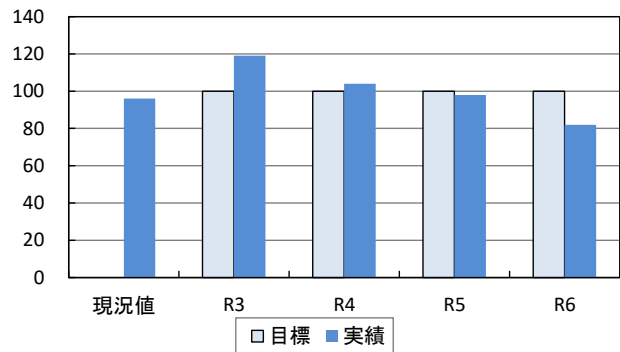
### 1 経営力の強化や活力ある企業の育成

#### (1) チャレンジする企業の成長・発展支援

##### ① 経営革新に取り組む中小企業・小規模事業者数

(単位：社)

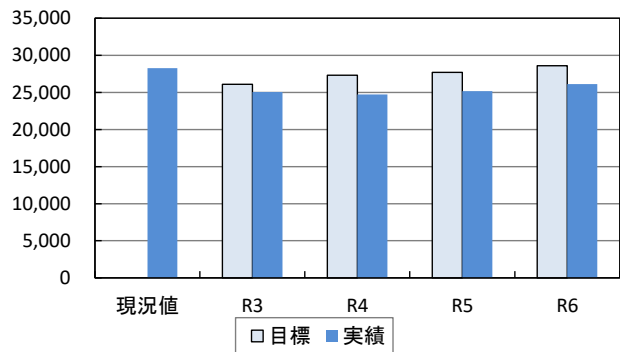
年度	H28～ R1 平均	R3	R4	R5	R6
目 標		100	100	100	100
実 績	96	119	104	98	82



##### ② 従業員1人当たり売上高（生産性向上指標）

(単位：千円)

年度	H30 実績	R3	R4	R5	R6
目 標		26,100	27,300	27,700	28,600
実 績	28,254	25,058	24,724	25,179	26,130

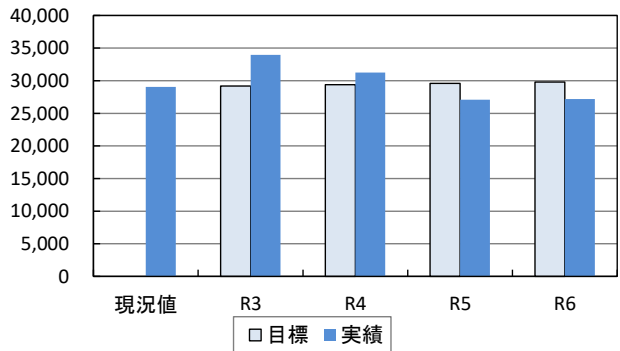


#### (2) 企業の経営安定及び持続的発展支援

##### ③ 商工会及び商工会議所が支援した小規模事業者数

(単位：社)

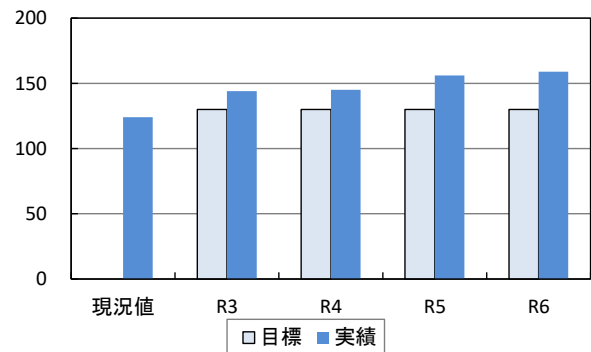
年度	H28～ R1 平均	R3	R4	R5	R6
目 標		29,200	29,400	29,600	29,800
実 績	29,040	33,973	31,265	27,083	27,178



##### ④ 中央会が支援した組合数

(単位：組合)

年度	H30～ R1 平均	R3	R4	R5	R6
目 標		130	130	130	130
実 績	124	144	145	156	159

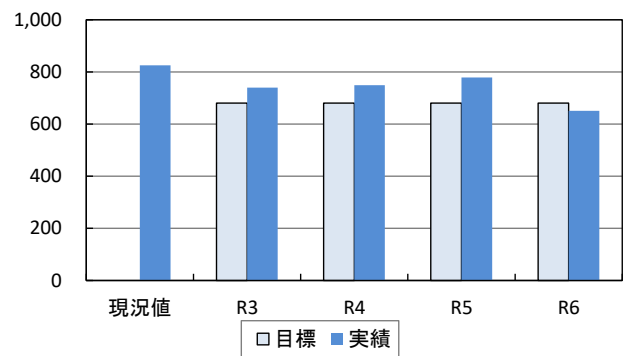


(3) 円滑な事業承継の推進

⑤ 事業承継診断を実施した件数

(単位：件)

年度	H30～ R1 平均	R3	R4	R5	R6
目 標		680	680	680	680
実 績	825	740	749	779	651

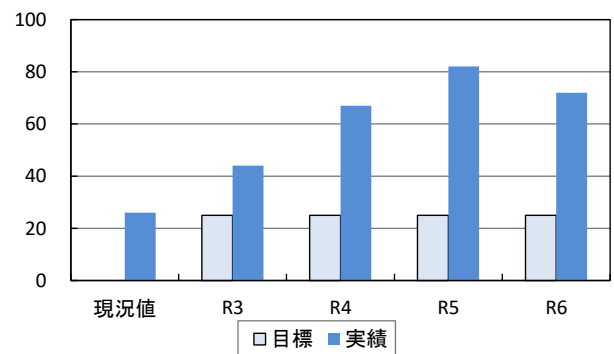


(4) Society5.0の時代に対応するイノベーションの推進

⑥ 企業と大学との共同研究センターにおける産学連携等に向けたマッチング支援件数

(単位：件)

年度	R1 実績	R3	R4	R5	R6
目 標		25	25	25	25
実 績	26	44	67	82	72

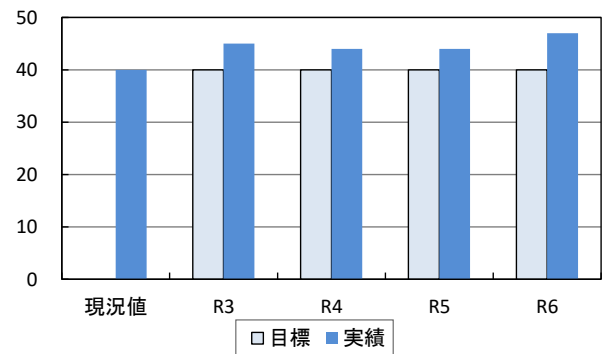


(5) 先端技術による地域産業の強化・支援

⑦ 工業技術センターが支援した県内企業数

(単位：社)

年度	H30 実績	R3	R4	R5	R6
目 標		40	40	40	40
実 績	40	45	44	44	47

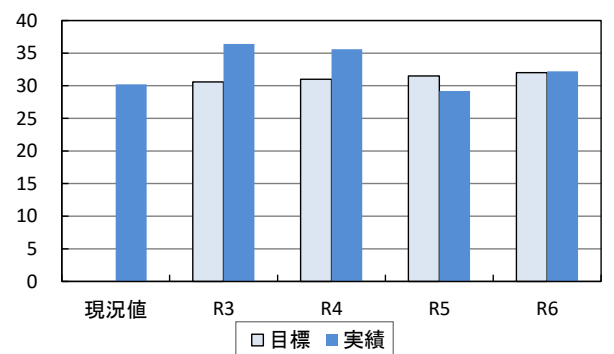


(6) 企業を支える産業人材の育成・確保

⑧ 県内大学工学系学生の県内就職率

(単位：%)

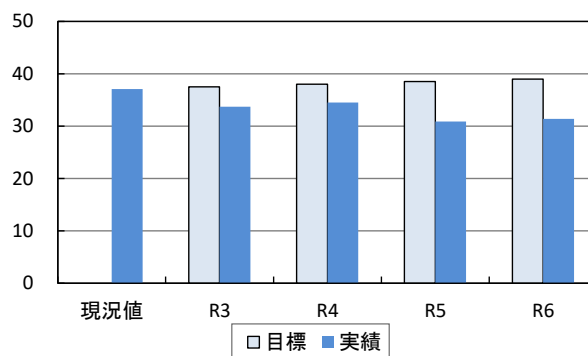
年度	H28～ R1 平均	R3	R4	R5	R6
目 標		30.6	31.0	31.5	32.0
実 績	30.2	36.4	35.6	29.2	32.2



⑨ 本県出身の県外大学新卒者のＵターン就職率

(単位：％)

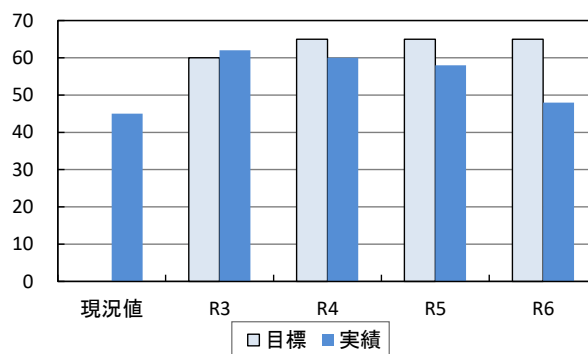
年度	H28～ R1 平均	R3	R4	R5	R6
目 標		37.5	38.0	38.5	39.0
実 績	37.1	33.7	34.5	30.9	31.4



⑩ 県内企業とプロフェッショナル人材とのマッチング成約件数

(単位：件)

年度	R1 実績	R3	R4	R5	R6
目 標		60	65	65	65
実 績	45	62	60	58	48



2 地域の特性を生かした産業の成長支援

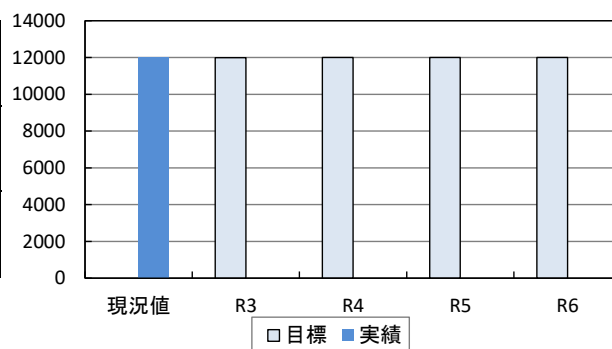
(1) 地域産業の活性化

⑪ 地域産業の製造品出荷額

(単位：億円)

年度	H30 実績	R3	R4	R5	R6
目 標		11,994	11,996	11,998	12,000
実 績	11,987	—※	—※	—※	—※

※調査方法変更によりデータ取得不可のため  
評価対象外とする

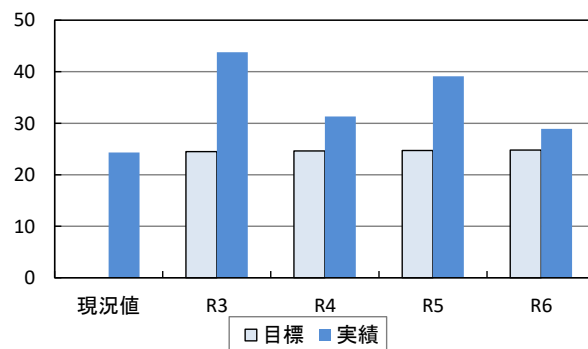


(2) 地域に活力をもたらす新ビジネスの創出支援

⑫ 県融資制度に占める創業者の融資割合

(単位：％)

年度	R1 実績	R3	R4	R5	R6
目 標		24.5	24.6	24.7	24.8
実 績	24.3	43.8	31.3	39.1	28.9



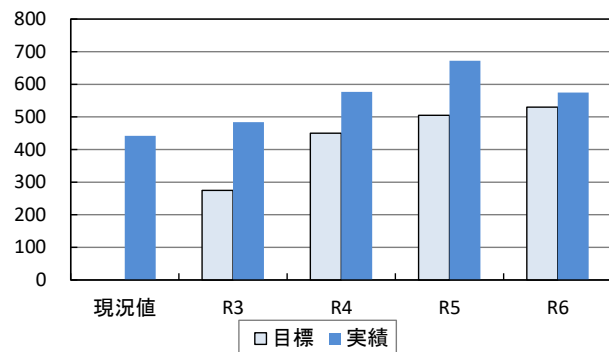
### 3 販路開拓の促進

#### (1) 地域特性を生かしたマーケティング戦略の推進

##### ⑬ あっせん・サポート等による取引成立件数

(単位：件)

年度	H28～ R1 平均	R3	R4	R5	R6
目 標		275	450	505	530
実 績	442	484	577	672	575



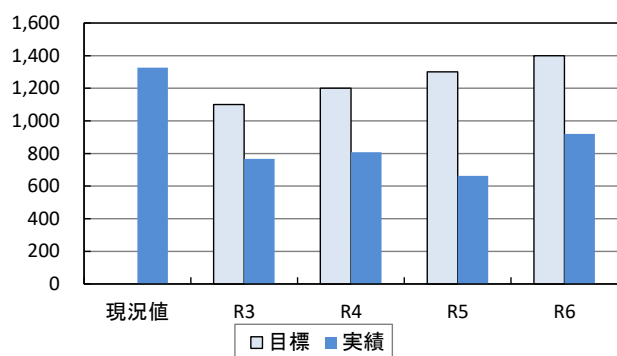
### 4 資金調達の円滑化

#### (1) 機動的で柔軟な金融支援

##### ⑭ 県融資制度の融資件数

(単位：件)

年度	H28～ R1 平均	R3	R4	R5	R6
目 標		1,100	1,200	1,300	1,400
実 績	1,326	767	808	663	920

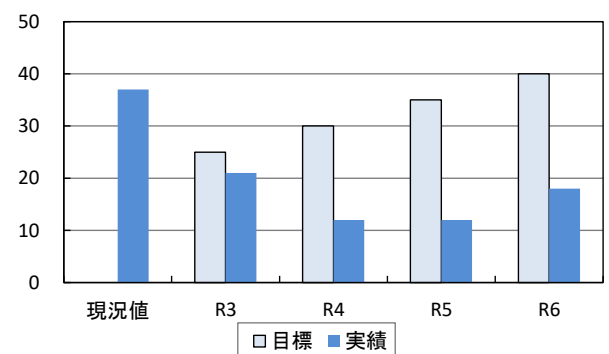


#### (2) 設備導入の促進

##### ⑮ 設備貸与事業の貸与件数

(単位：件)

年度	H28～ R1 平均	R3	R4	R5	R6
目 標		25	30	35	40
実 績	37	21	12	12	18



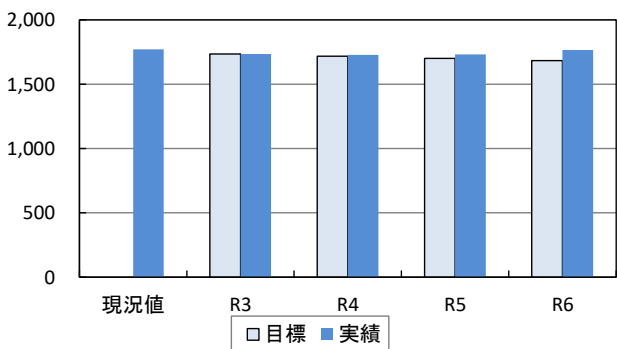
### 5 新しい働き方の推進

#### (1) 意欲や能力に応じて活躍できる職場環境づくりの促進

##### ⑯ 1人当たり年間総実労働時間

(単位：時間)

年度	R1 実績	R3	R4	R5	R6
目 標		1,735	1,718	1,701	1,684
実 績	1,771	1,735	1,728	1,732	1,765



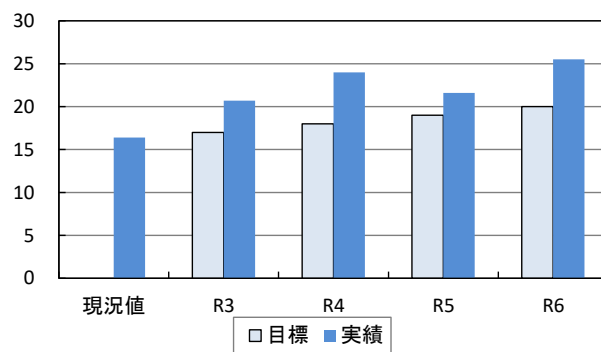
## 6 事業継続力の強化

### (1) 新型コロナウイルス感染症の影響等からの復活

#### ⑰ 県内企業のBCP（事業継続計画）策定率（製造業）

（単位：％）

年度	R2 実績	R3	R4	R5	R6
目 標		17	18	19	20
実 績	16.4	20.7	24.0	21.6	25.5



#### 県内企業のBCP（事業継続計画）策定率（小売・卸売業）

（単位：％）

年度	R2 実績	R3	R4	R5	R6
目 標		9	10	11	12
実 績	7.8	8.8	12.8	13.3	16.0

