

保健所別報告患者数 2011年 11週 (2011/03/14～2011/03/20)

2011年5月23日

疾病名	全県		岡山市		倉敷市		備前		備中		備北		真庭		美作	
	報告数	定点当	報告数	定点当	報告数	定点当	報告数	定点当	報告数	定点当	報告数	定点当	報告数	定点当	報告数	定点当
インフルエンザ	1796	21.38	432	19.64	552	34.50	216	14.40	192	16.00	26	4.33	58	19.33	320	32.00
RSウイルス感染症	14	0.26	4	0.29	3	0.27	-	-	-	-	2	0.50	-	-	5	0.83
咽頭結膜熱	11	0.20	6	0.43	2	0.18	1	0.10	-	-	-	-	-	-	2	0.33
A群溶血性レンサ球菌咽頭炎	41	0.76	13	0.93	19	1.73	1	0.10	4	0.57	-	-	-	-	4	0.67
感染性胃腸炎	715	13.24	164	11.71	243	22.09	109	10.90	50	7.14	44	11.00	17	8.50	88	14.67
水痘	66	1.22	29	2.07	15	1.36	5	0.50	10	1.43	1	0.25	-	-	6	1.00
手足口病	20	0.37	16	1.14	2	0.18	-	-	2	0.29	-	-	-	-	-	-
伝染性紅斑	8	0.15	2	0.14	-	-	5	0.50	-	-	-	-	-	-	1	0.17
突発性発疹	22	0.41	12	0.86	4	0.36	-	-	1	0.14	-	-	1	0.50	4	0.67
百日咳	1	0.02	-	-	1	0.09	-	-	-	-	-	-	-	-	-	-
ヘルパンギーナ	3	0.06	1	0.07	2	0.18	-	-	-	-	-	-	-	-	-	-
流行性耳下腺炎	55	1.02	21	1.50	17	1.55	13	1.30	1	0.14	-	-	1	0.50	2	0.33
急性出血性結膜炎	-	-	-	-	-	-	-	-	-	-	-	-	-	-	-	-
流行性角結膜炎	2	0.17	2	0.40	-	-	-	-	-	-	-	-	-	-	-	-
細菌性髄膜炎	-	-	-	-	-	-	-	-	-	-	-	-	-	-	-	-
無菌性髄膜炎	-	-	-	-	-	-	-	-	-	-	-	-	-	-	-	-
マイコプラズマ肺炎	2	0.40	-	-	1	1.00	-	-	-	-	1	1.00	-	-	-	-
クラミジア肺炎	-	-	-	-	-	-	-	-	-	-	-	-	-	-	-	-

(- : 0 or 0.00) (空白 : 定点なし)

保健所別報告患者数 2011年 11週 (2011/03/14~2011/03/20)

2011年5月23日

疾病名	全県		岡山市		倉敷市		備前		備中		備北		真庭		美作	
	報告数	定点当	報告数	定点当	報告数	定点当	報告数	定点当	報告数	定点当	報告数	定点当	報告数	定点当	報告数	定点当
インフルエンザ	1796	21.38	432	19.64	552	34.50	216	14.40	192	16.00	26	4.33	58	19.33	320	32.00
咽頭結膜熱	11	0.20	6	0.43	2	0.18	1	0.10	-	-	-	-	-	-	2	0.33
A群溶血性レンサ球菌咽頭炎	41	0.76	13	0.93	19	1.73	1	0.10	4	0.57	-	-	-	-	4	0.67
感染性胃腸炎	715	13.24	164	11.71	243	22.09	109	10.90	50	7.14	44	11.00	17	8.50	88	14.67
水痘	66	1.22	29	2.07	15	1.36	5	0.50	10	1.43	1	0.25	-	-	6	1.00
手足口病	20	0.37	16	1.14	2	0.18	-	-	2	0.29	-	-	-	-	-	-
伝染性紅斑	8	0.15	2	0.14	-	-	5	0.50	-	-	-	-	-	-	1	0.17
百日咳	1	0.02	-	-	1	0.09	-	-	-	-	-	-	-	-	-	-
ヘルパンギーナ	3	0.06	1	0.07	2	0.18	-	-	-	-	-	-	-	-	-	-
流行性耳下腺炎	55	1.02	21	1.50	17	1.55	13	1.30	1	0.14	-	-	1	0.50	2	0.33
急性出血性結膜炎	-	-	-	-	-	-	-	-	-	-	-	-	-	-	-	-
流行性角結膜炎	2	0.17	2	0.40	-	-	-	-	-	-	-	-	-	-	-	-

(- : 0 or 0.00) (空白 : 定点なし)

感染症発生動向調査 週情報 報告患者数 年齢別 (2011年 第11週 2011/03/14~2011/03/20)

疾病名	合計	-6ヶ月	-12ヶ月	1歳	2歳	3歳	4歳	5歳	6歳	7歳	8歳	9歳	10-14	15-19	20-29	30-39	40-49	50-59	60-69	70-79	80~
インフルエンザ	1796	7	11	67	90	104	129	131	159	143	206	119	345	36	63	89	40	17	19	9	12

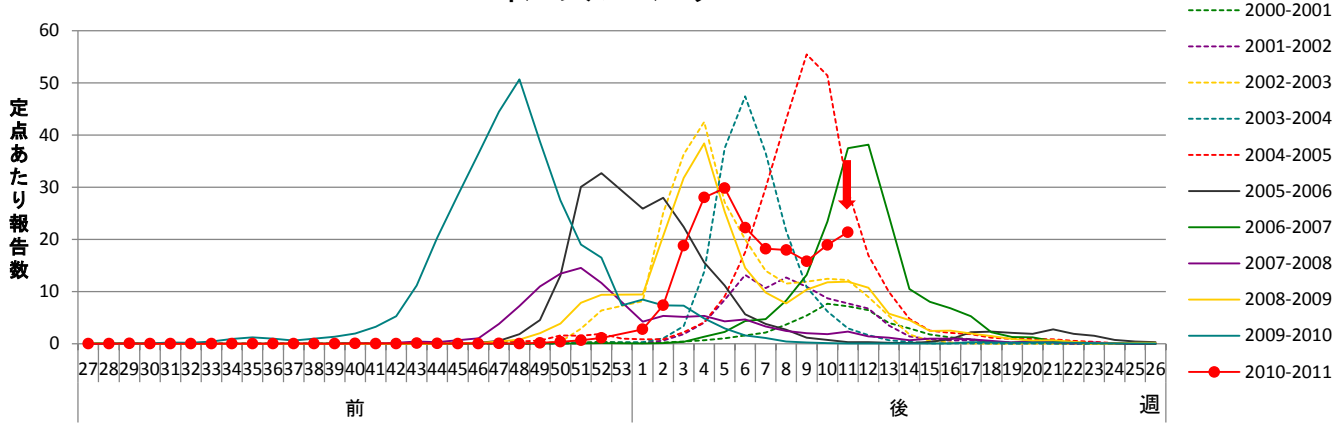
疾病名	合計	-6ヶ月	-12ヶ月	1歳	2歳	3歳	4歳	5歳	6歳	7歳	8歳	9歳	10-14	15-19	20~
RSウイルス感染症	14	3	4	5	1	1	-	-	-	-	-	-	-	-	-
咽頭結膜熱	11	-	-	8	-	1	2	-	-	-	-	-	-	-	-
A群溶血性レンサ球菌咽頭炎	41	-	1	-	1	3	7	4	6	4	3	4	7	-	1
感染性胃腸炎	715	11	48	136	105	96	54	49	42	25	26	20	39	7	57
水痘	66	-	6	13	13	7	8	8	5	4	2	-	-	-	-
手足口病	20	-	3	9	2	2	1	1	-	2	-	-	-	-	-
伝染性紅斑	8	-	-	-	-	-	2	2	2	1	-	-	1	-	-
突発性発疹	22	-	16	6	-	-	-	-	-	-	-	-	-	-	-
百日咳	1	-	-	-	-	-	1	-	-	-	-	-	-	-	-
ヘルパンギーナ	3	-	-	3	-	-	-	-	-	-	-	-	-	-	-
流行性耳下腺炎	55	-	-	-	5	7	10	9	4	9	3	2	4	2	-

疾病名	合計	-6ヶ月	-12ヶ月	1歳	2歳	3歳	4歳	5歳	6歳	7歳	8歳	9歳	10-14	15-19	20-29	30-39	40-49	50-59	60-69	70~	
急性出血性結膜炎	-	-	-	-	-	-	-	-	-	-	-	-	-	-	-	-	-	-	-	-	-
流行性角結膜炎	2	-	-	-	-	-	-	1	-	-	-	-	-	-	-	1	-	-	-	-	-

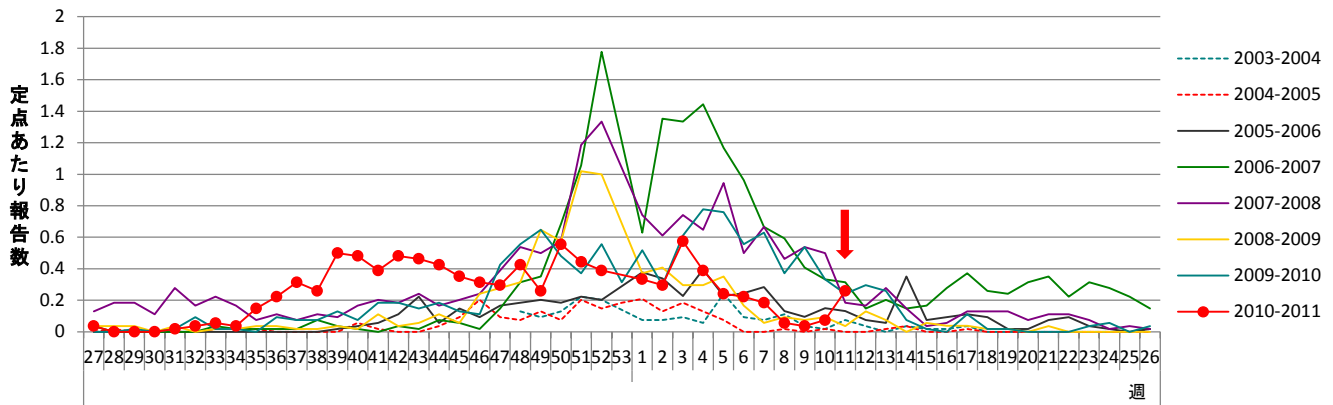
疾病名	合計	0歳	1-4	5-9	10-14	15-19	20-24	25-29	30-34	35-39	40-44	45-49	50-54	55-59	60-64	65-69	70~
細菌性髄膜炎	-	-	-	-	-	-	-	-	-	-	-	-	-	-	-	-	-
無菌性髄膜炎	-	-	-	-	-	-	-	-	-	-	-	-	-	-	-	-	-
マイコプラズマ肺炎	2	-	-	-	2	-	-	-	-	-	-	-	-	-	-	-	-
クラミジア肺炎	-	-	-	-	-	-	-	-	-	-	-	-	-	-	-	-	-

(- : 0)

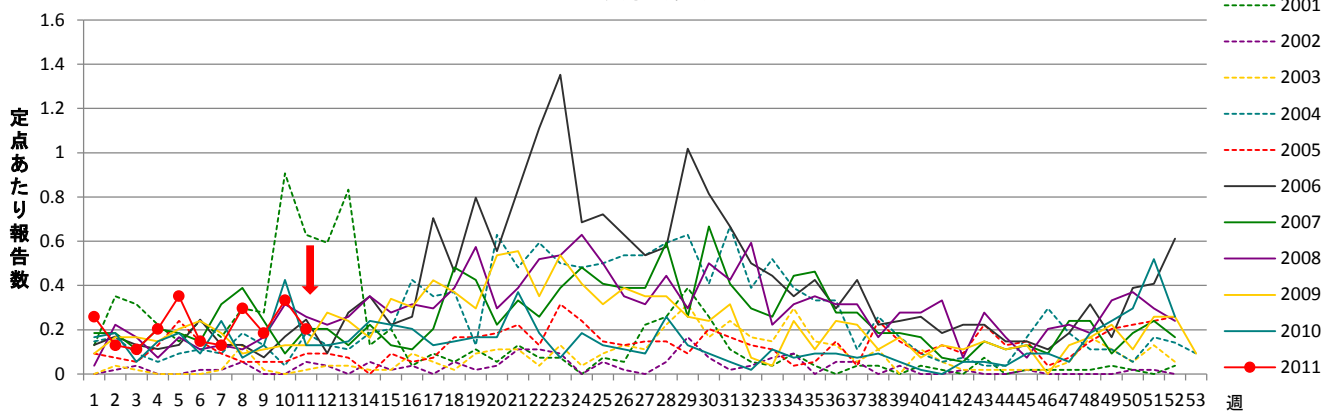
インフルエンザ



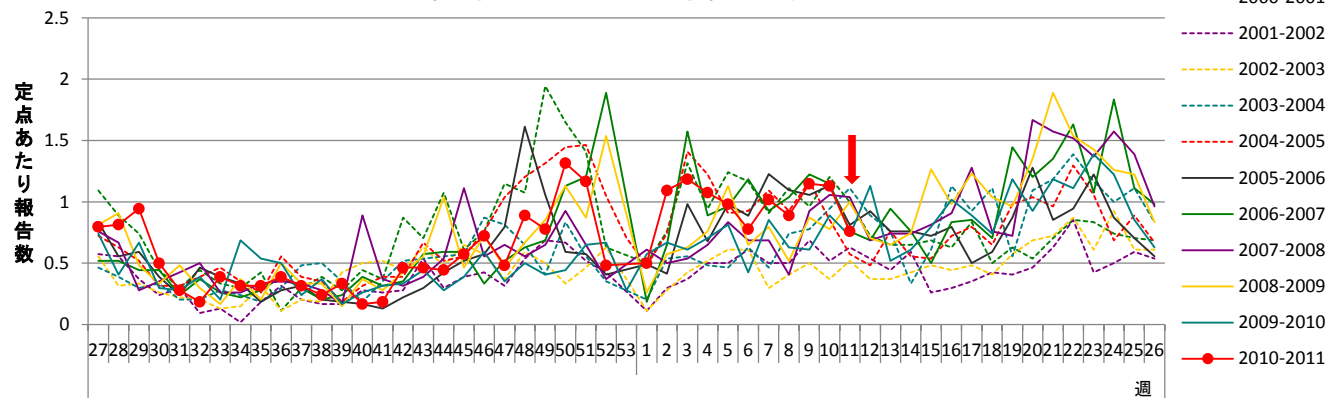
RSウイルス感染症



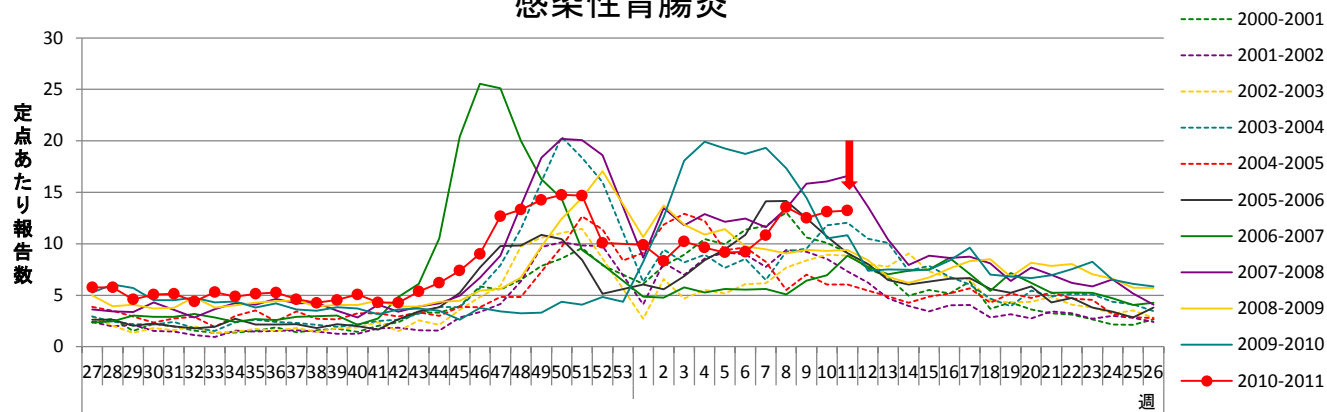
咽頭結膜熱



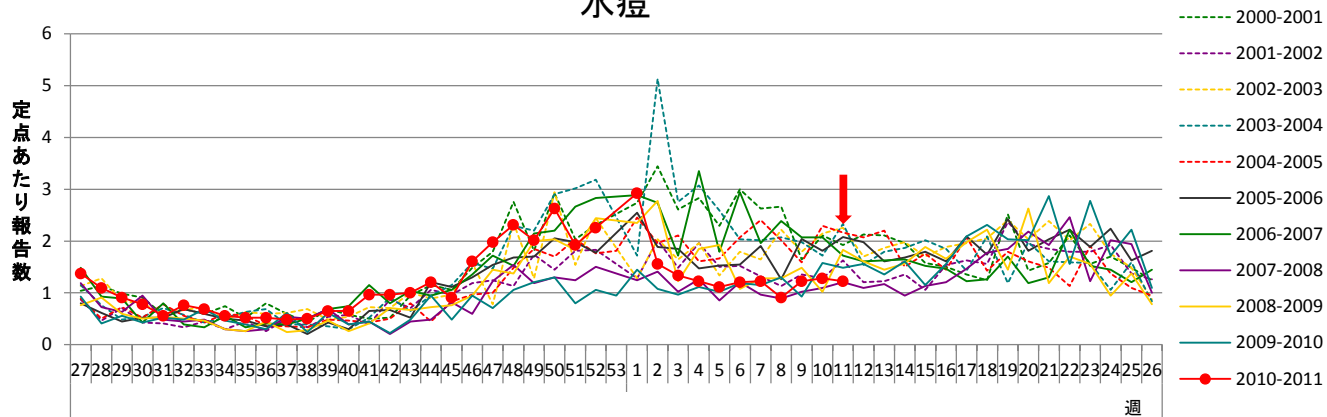
A群溶血性レンサ球菌咽頭炎



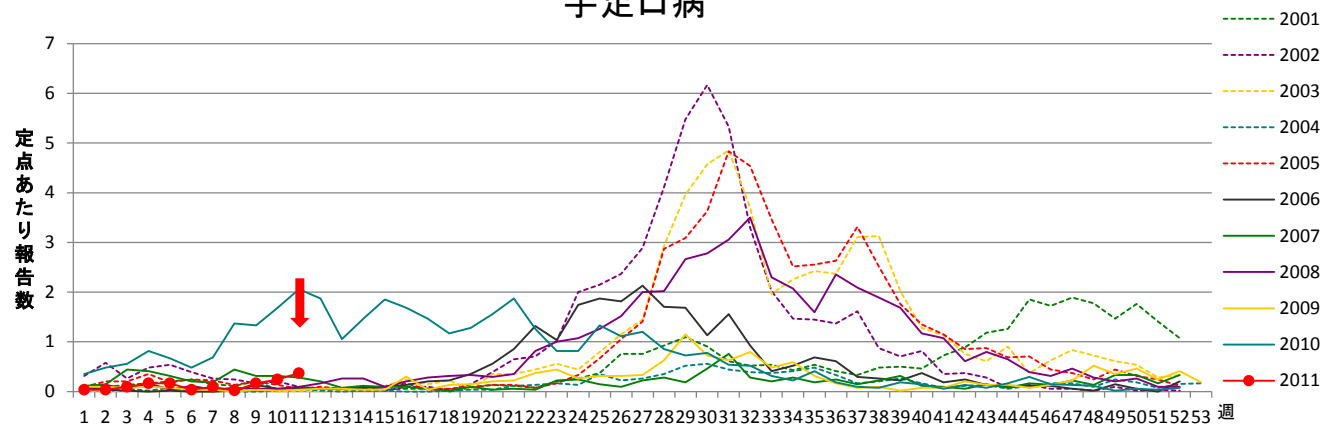
感染性胃腸炎



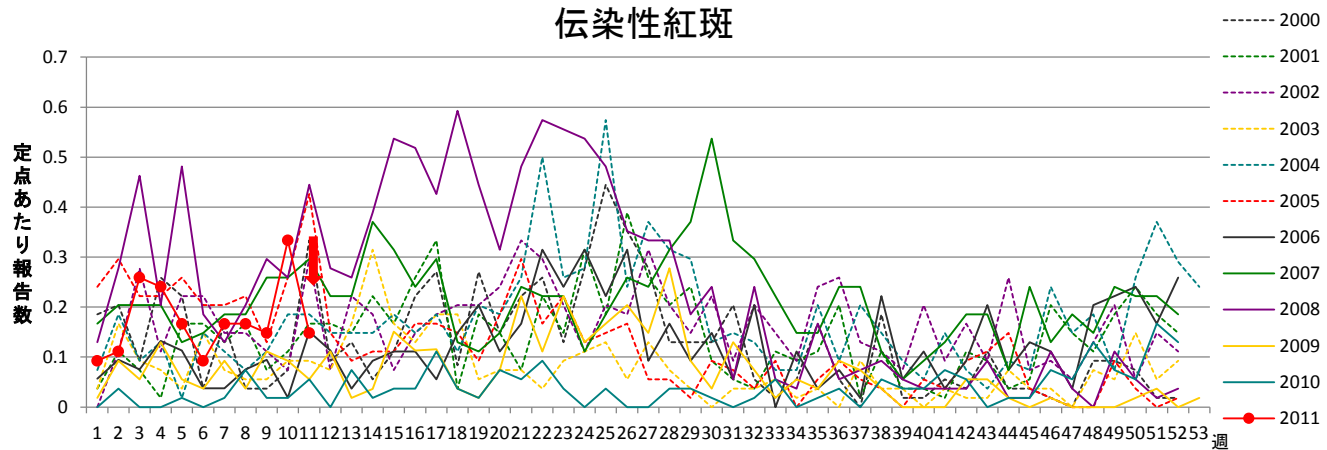
水痘



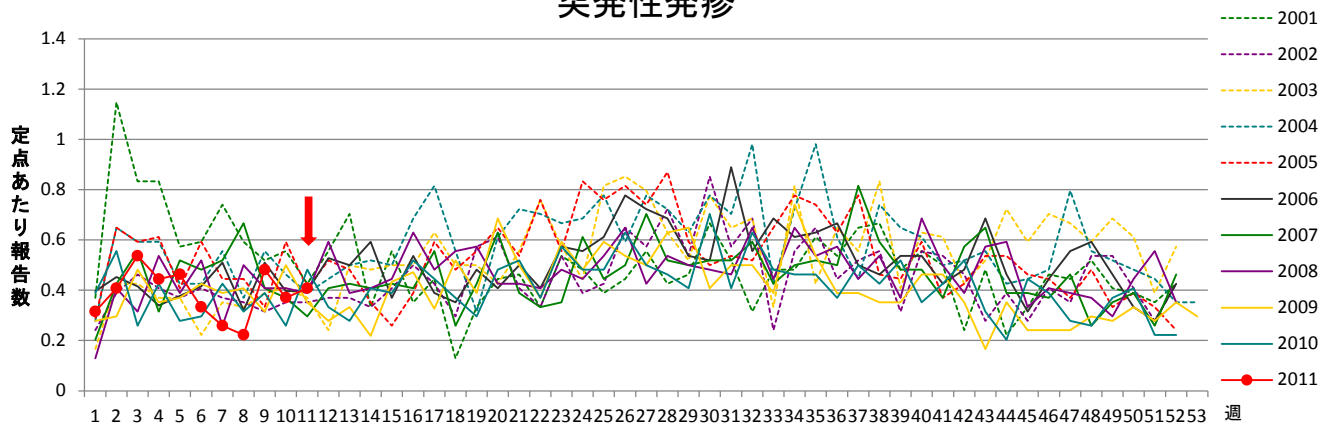
手足口病



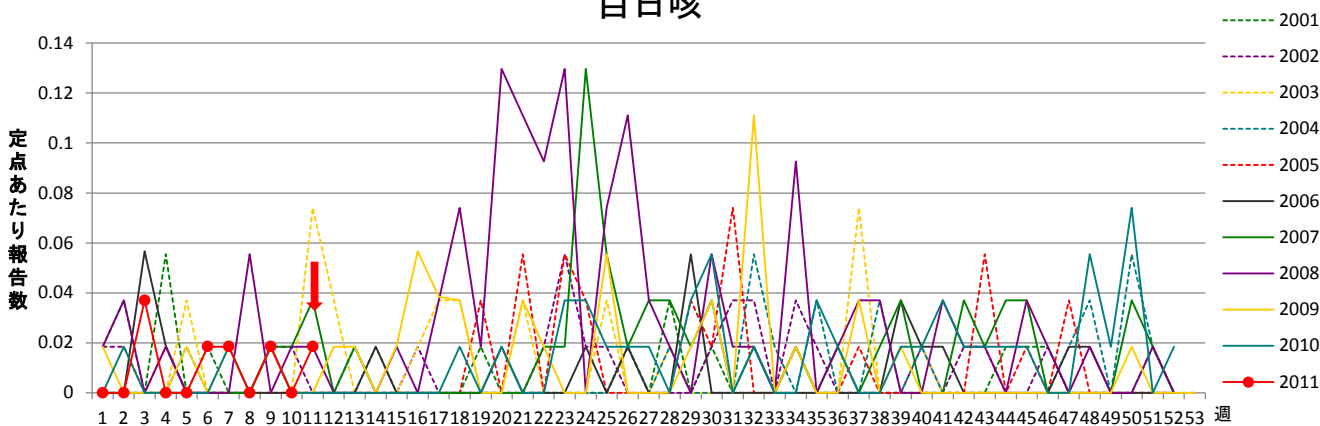
伝染性紅斑



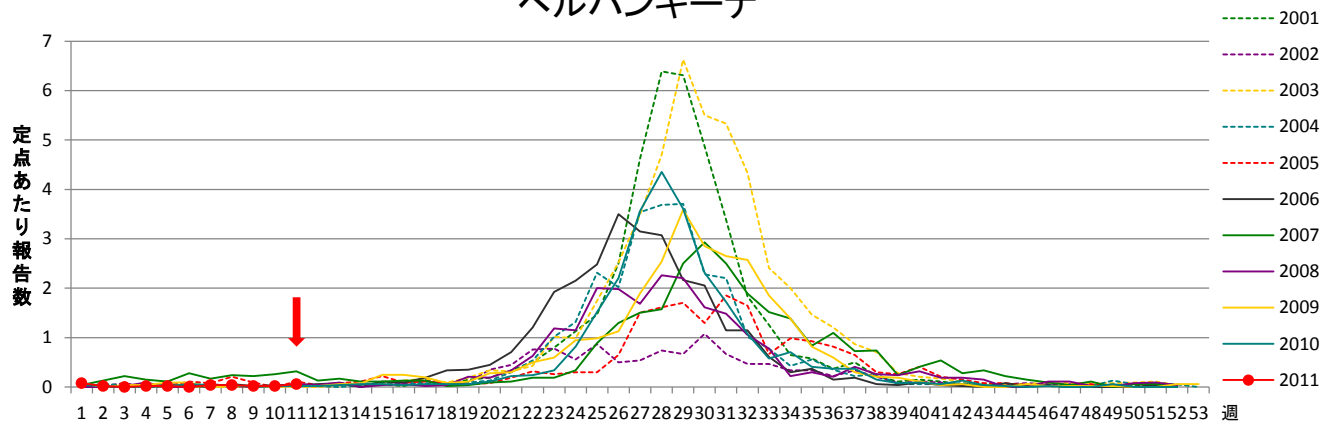
突発性発疹



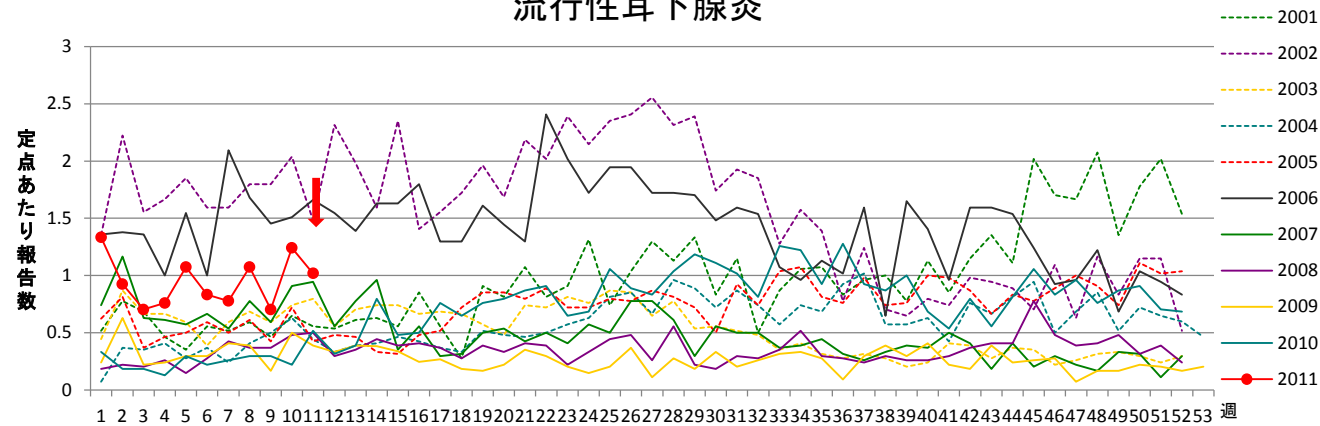
百日咳



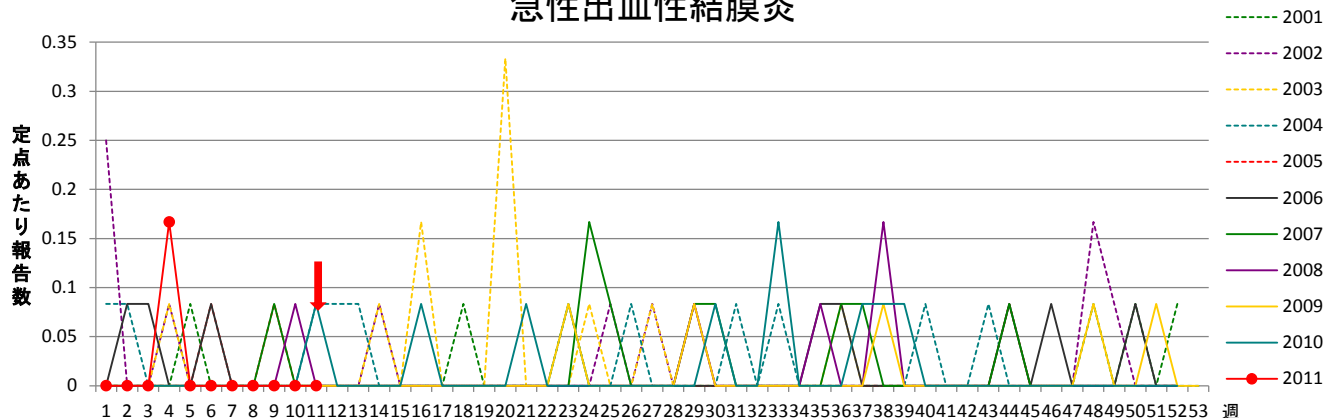
ヘルパンギーナ



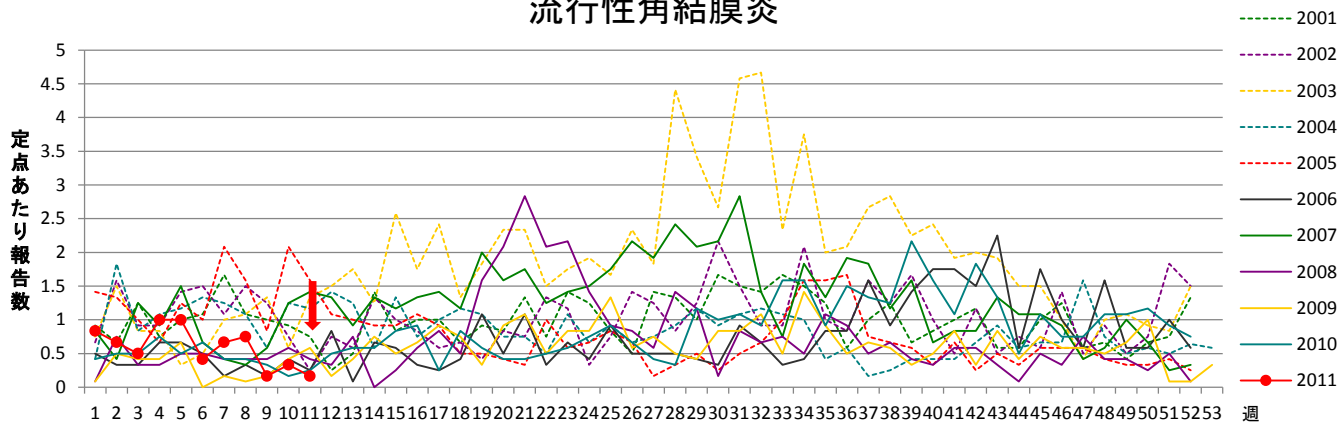
流行性耳下腺炎



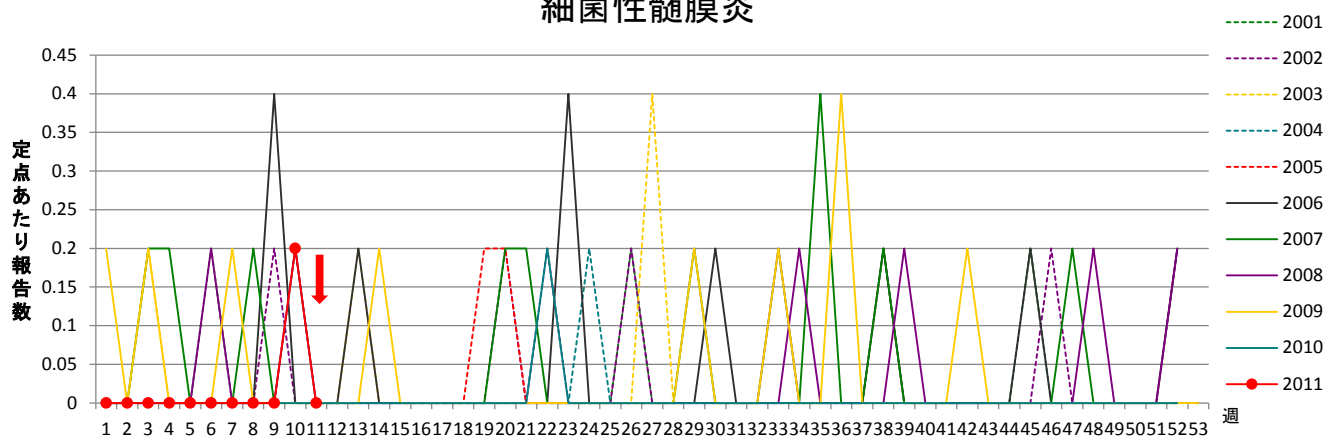
急性出血性結膜炎



流行性角結膜炎



細菌性髄膜炎



無菌性髄膜炎

