

保健所別報告患者数 2011年 10週 (2011/03/07～2011/03/13)

2011年5月23日

疾病名	全県		岡山市		倉敷市		備前		備中		備北		真庭		美作	
	報告数	定点当	報告数	定点当	報告数	定点当	報告数	定点当	報告数	定点当	報告数	定点当	報告数	定点当	報告数	定点当
インフルエンザ	1590	18.93	411	18.68	497	31.06	139	9.27	158	13.17	34	5.67	92	30.67	259	25.90
RSウイルス感染症	4	0.07	3	0.21	1	0.09	-	-	-	-	-	-	-	-	-	-
咽頭結膜熱	18	0.33	8	0.57	-	-	1	0.10	1	0.14	1	0.25	-	-	7	1.17
A群溶血性レンサ球菌咽頭炎	61	1.13	25	1.79	25	2.27	1	0.10	4	0.57	2	0.50	3	1.50	1	0.17
感染性胃腸炎	708	13.11	186	13.29	219	19.91	114	11.40	56	8.00	34	8.50	19	9.50	80	13.33
水痘	69	1.28	29	2.07	13	1.18	14	1.40	8	1.14	-	-	1	0.50	4	0.67
手足口病	13	0.24	10	0.71	1	0.09	-	-	2	0.29	-	-	-	-	-	-
伝染性紅斑	18	0.33	5	0.36	3	0.27	3	0.30	2	0.29	-	-	-	-	5	0.83
突発性発疹	20	0.37	11	0.79	4	0.36	1	0.10	1	0.14	-	-	1	0.50	2	0.33
百日咳	-	-	-	-	-	-	-	-	-	-	-	-	-	-	-	-
ヘルパンギーナ	1	0.02	-	-	1	0.09	-	-	-	-	-	-	-	-	-	-
流行性耳下腺炎	67	1.24	19	1.36	23	2.09	7	0.70	10	1.43	-	-	6	3.00	2	0.33
急性出血性結膜炎	-	-	-	-	-	-	-	-	-	-	-	-	-	-	-	-
流行性角結膜炎	4	0.33	1	0.20	3	0.75	-	-	-	-	-	-	-	-	-	-
細菌性髄膜炎	1	0.20	-	-	1	1.00	-	-	-	-	-	-	-	-	-	-
無菌性髄膜炎	-	-	-	-	-	-	-	-	-	-	-	-	-	-	-	-
マイコプラズマ肺炎	1	0.20	1	1.00	-	-	-	-	-	-	-	-	-	-	-	-
クラミジア肺炎	-	-	-	-	-	-	-	-	-	-	-	-	-	-	-	-

(- : 0 or 0.00) (空白 : 定点なし)

保健所別報告患者数 2011年 10週 (2011/03/07～2011/03/13)

2011年5月23日

疾病名	全県		岡山市		倉敷市		備前		備中		備北		真庭		美作	
	報告数	定点当	報告数	定点当	報告数	定点当	報告数	定点当	報告数	定点当	報告数	定点当	報告数	定点当	報告数	定点当
インフルエンザ	1590	18.93	411	18.68	497	31.06	139	9.27	158	13.17	34	5.67	92	30.67	259	25.90
咽頭結膜熱	18	0.33	8	0.57	-	-	1	0.10	1	0.14	1	0.25	-	-	7	1.17
A群溶血性レンサ球菌咽頭炎	61	1.13	25	1.79	25	2.27	1	0.10	4	0.57	2	0.50	3	1.50	1	0.17
感染性胃腸炎	708	13.11	186	13.29	219	19.91	114	11.40	56	8.00	34	8.50	19	9.50	80	13.33
水痘	69	1.28	29	2.07	13	1.18	14	1.40	8	1.14	-	-	1	0.50	4	0.67
手足口病	13	0.24	10	0.71	1	0.09	-	-	2	0.29	-	-	-	-	-	-
伝染性紅斑	18	0.33	5	0.36	3	0.27	3	0.30	2	0.29	-	-	-	-	5	0.83
百日咳	-	-	-	-	-	-	-	-	-	-	-	-	-	-	-	-
ヘルパンギーナ	1	0.02	-	-	1	0.09	-	-	-	-	-	-	-	-	-	-
流行性耳下腺炎	67	1.24	19	1.36	23	2.09	7	0.70	10	1.43	-	-	6	3.00	2	0.33
急性出血性結膜炎	-	-	-	-	-	-	-	-	-	-	-	-	-	-	-	-
流行性角結膜炎	4	0.33	1	0.20	3	0.75	-	-	-	-	-	-	-	-	-	-

(- : 0 or 0.00) (空白 : 定点なし)

感染症発生動向調査 週情報 報告患者数 年齢別 ( 2011年 第10週 2011/03/07~2011/03/13 )

疾病名	合計	-6ヶ月	-12ヶ月	1歳	2歳	3歳	4歳	5歳	6歳	7歳	8歳	9歳	10-14	15-19	20-29	30-39	40-49	50-59	60-69	70-79	80~
インフルエンザ	1590	3	17	46	60	103	111	128	197	118	154	99	295	21	70	89	38	17	12	8	4

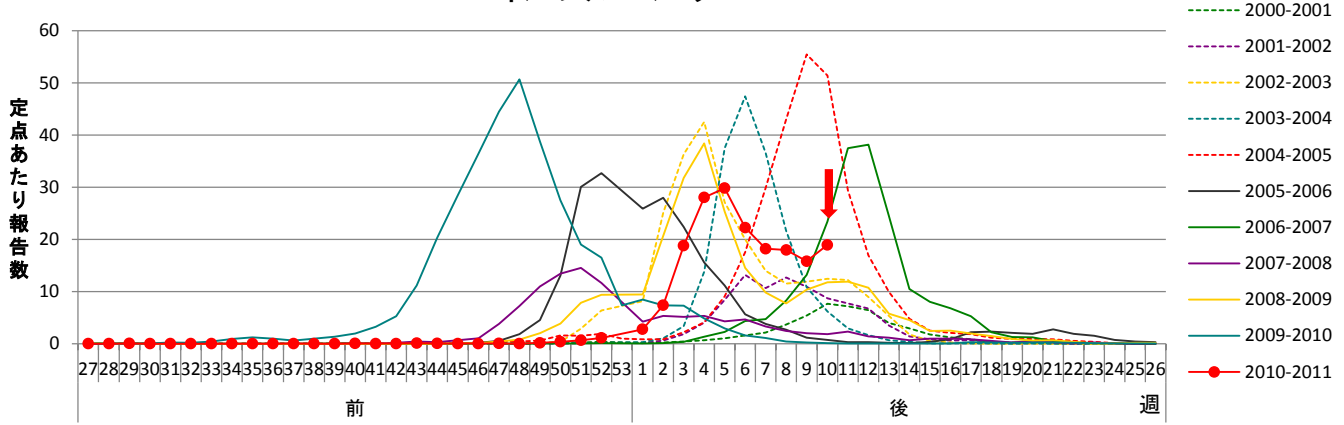
疾病名	合計	-6ヶ月	-12ヶ月	1歳	2歳	3歳	4歳	5歳	6歳	7歳	8歳	9歳	10-14	15-19	20~
RSウイルス感染症	4	-	1	-	2	1	-	-	-	-	-	-	-	-	-
咽頭結膜熱	18	-	1	7	-	4	1	1	2	-	2	-	-	-	-
A群溶血性レンサ球菌咽頭炎	61	1	-	2	4	4	10	8	9	5	3	6	8	-	1
感染性胃腸炎	708	8	76	121	90	67	58	42	44	36	24	18	46	10	68
水痘	69	-	6	17	9	10	10	11	2	1	1	-	2	-	-
手足口病	13	-	1	7	3	-	1	1	-	-	-	-	-	-	-
伝染性紅斑	18	-	-	3	-	3	3	4	3	2	-	-	-	-	-
突発性発疹	20	-	8	11	1	-	-	-	-	-	-	-	-	-	-
百日咳	-	-	-	-	-	-	-	-	-	-	-	-	-	-	-
ヘルパンギーナ	1	-	-	-	-	-	1	-	-	-	-	-	-	-	-
流行性耳下腺炎	67	-	-	4	5	8	12	11	6	7	3	3	8	-	-

疾病名	合計	-6ヶ月	-12ヶ月	1歳	2歳	3歳	4歳	5歳	6歳	7歳	8歳	9歳	10-14	15-19	20-29	30-39	40-49	50-59	60-69	70~
急性出血性結膜炎	-	-	-	-	-	-	-	-	-	-	-	-	-	-	-	-	-	-	-	-
流行性角結膜炎	4	-	-	-	-	1	-	-	-	-	-	-	-	-	2	1	-	-	-	-

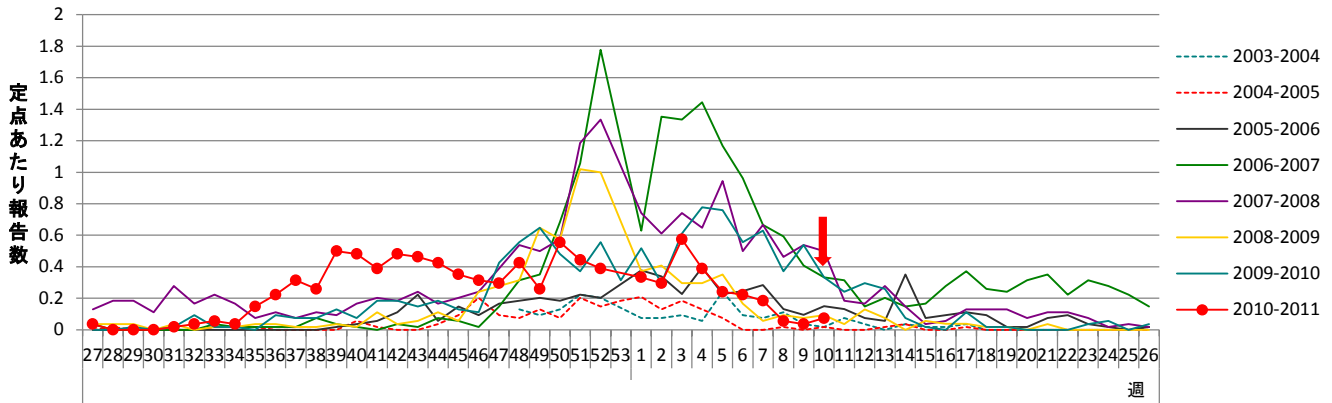
疾病名	合計	0歳	1-4	5-9	10-14	15-19	20-24	25-29	30-34	35-39	40-44	45-49	50-54	55-59	60-64	65-69	70~
細菌性髄膜炎	1	-	-	-	-	-	-	-	-	-	-	-	-	-	1	-	-
無菌性髄膜炎	-	-	-	-	-	-	-	-	-	-	-	-	-	-	-	-	-
マイコプラズマ肺炎	1	-	1	-	-	-	-	-	-	-	-	-	-	-	-	-	-
クラミジア肺炎	-	-	-	-	-	-	-	-	-	-	-	-	-	-	-	-	-

( - : 0 )

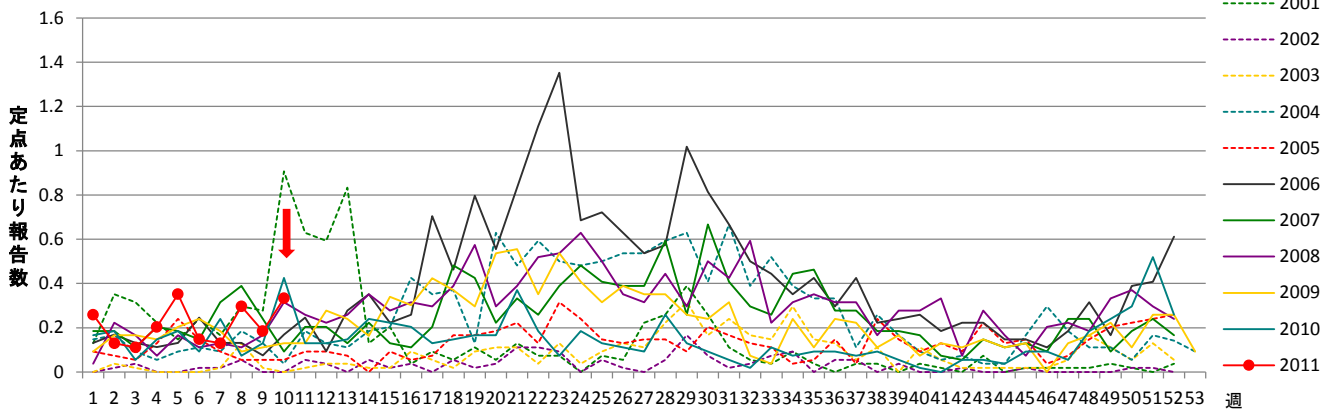
### インフルエンザ



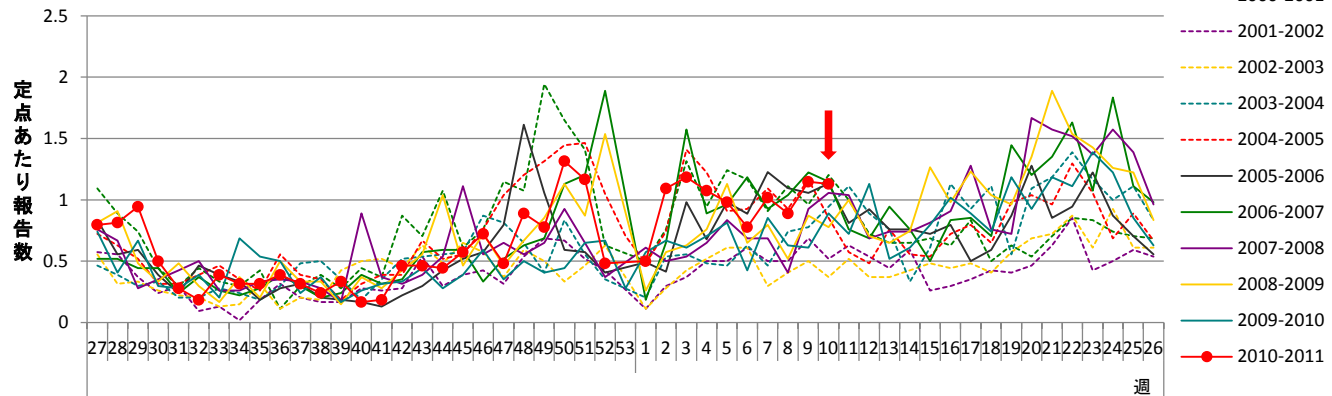
### RSウイルス感染症



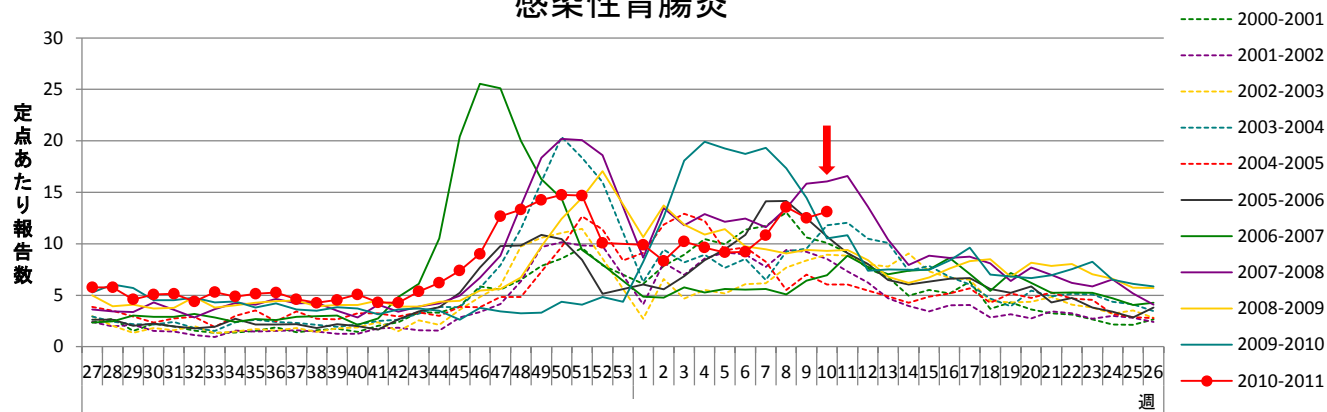
### 咽頭結膜熱



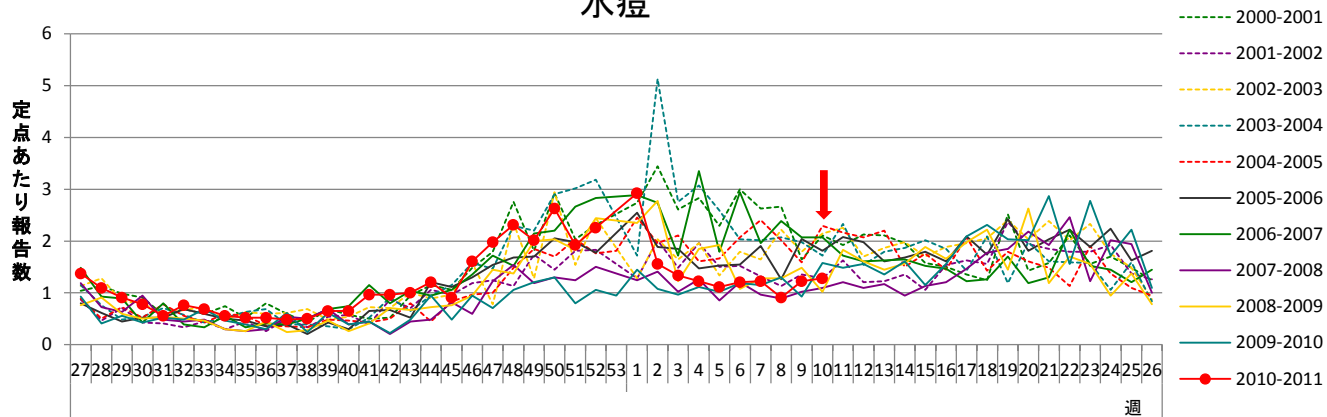
### A群溶血性レンサ球菌咽頭炎



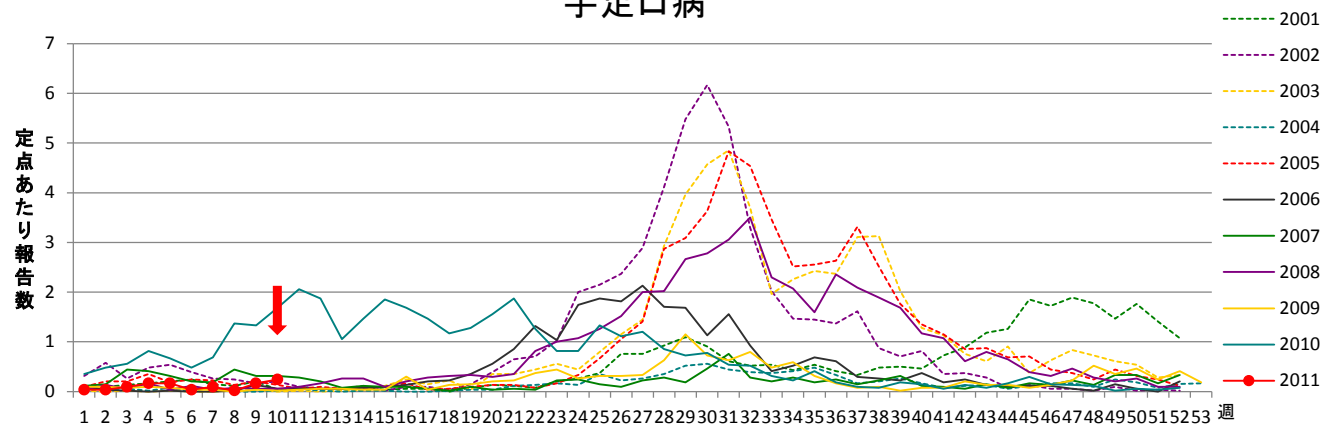
### 感染性胃腸炎



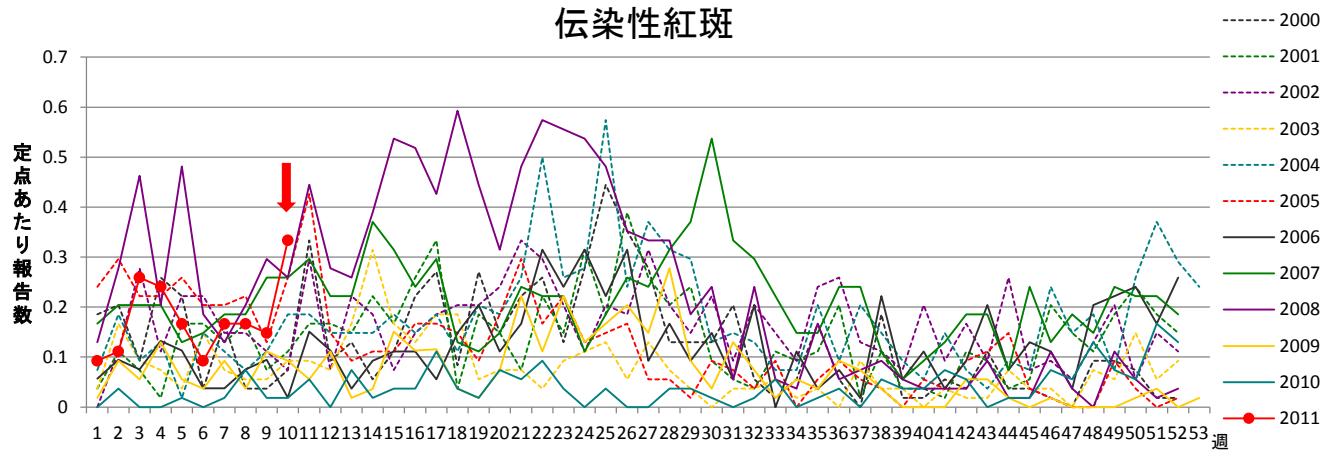
### 水痘



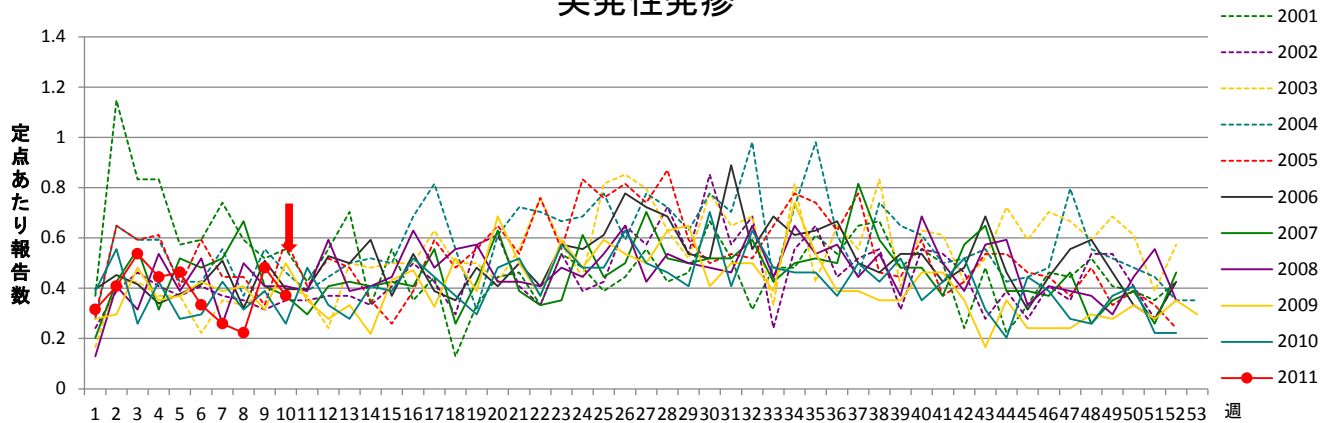
### 手足口病



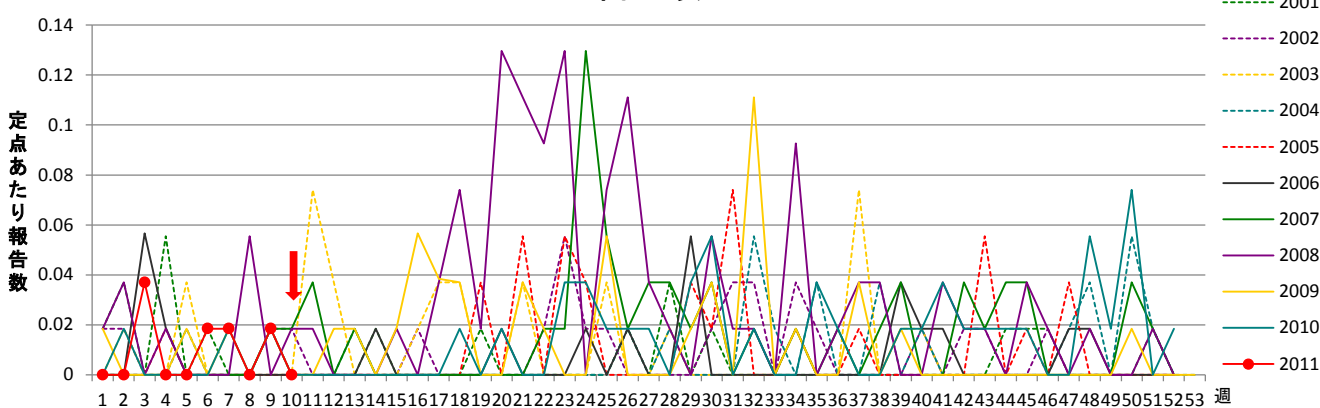
### 伝染性紅斑



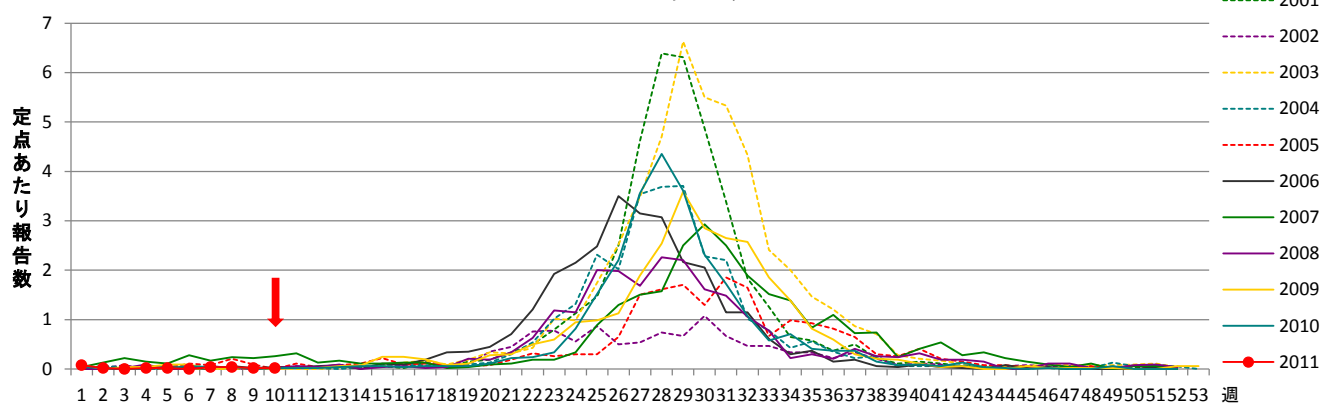
### 突発性発疹



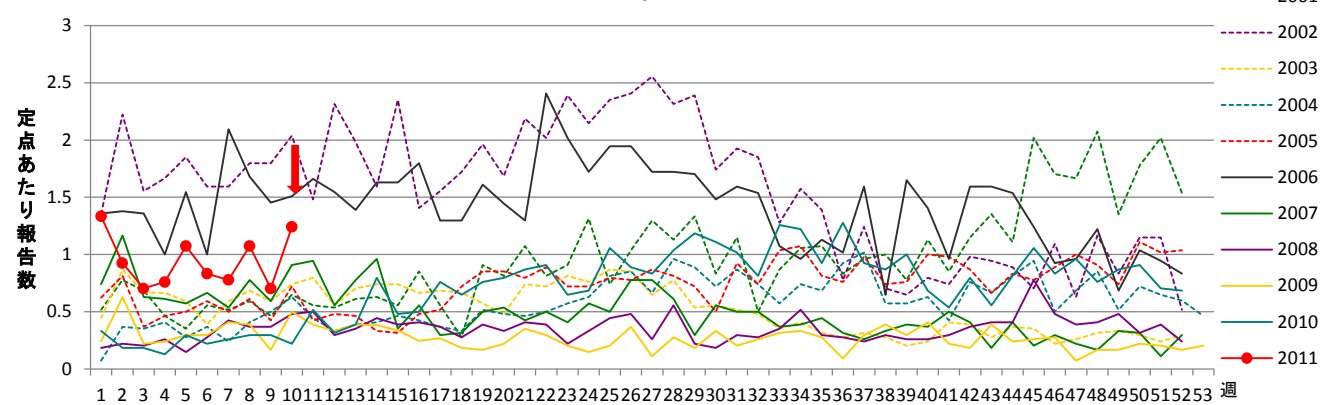
### 百日咳



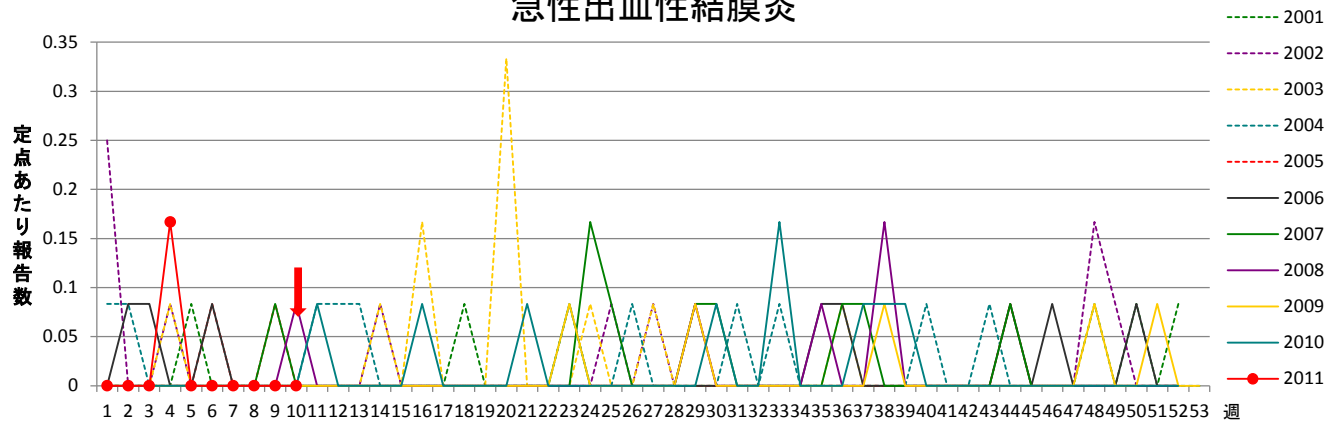
### ヘルパンギーナ



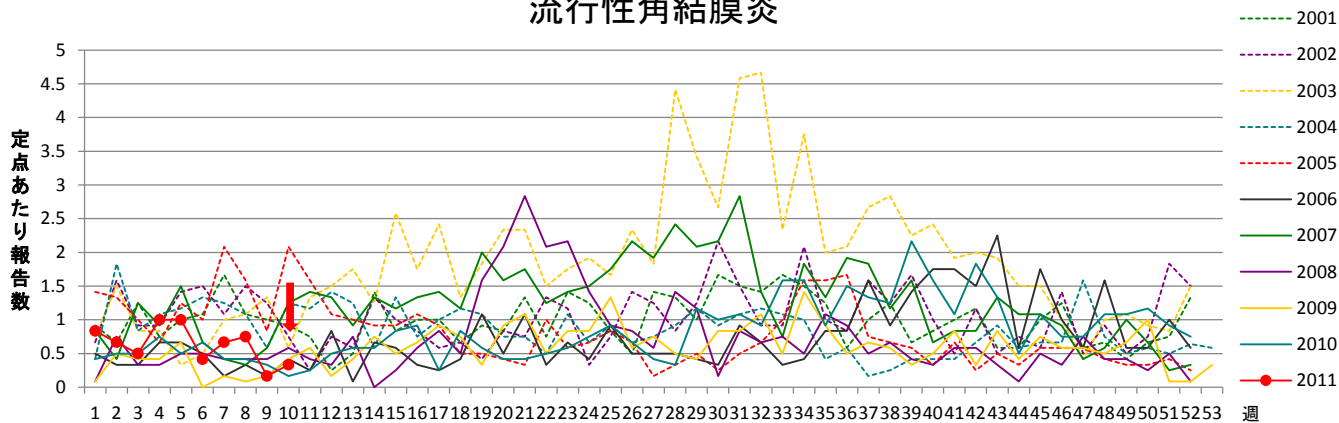
### 流行性耳下腺炎



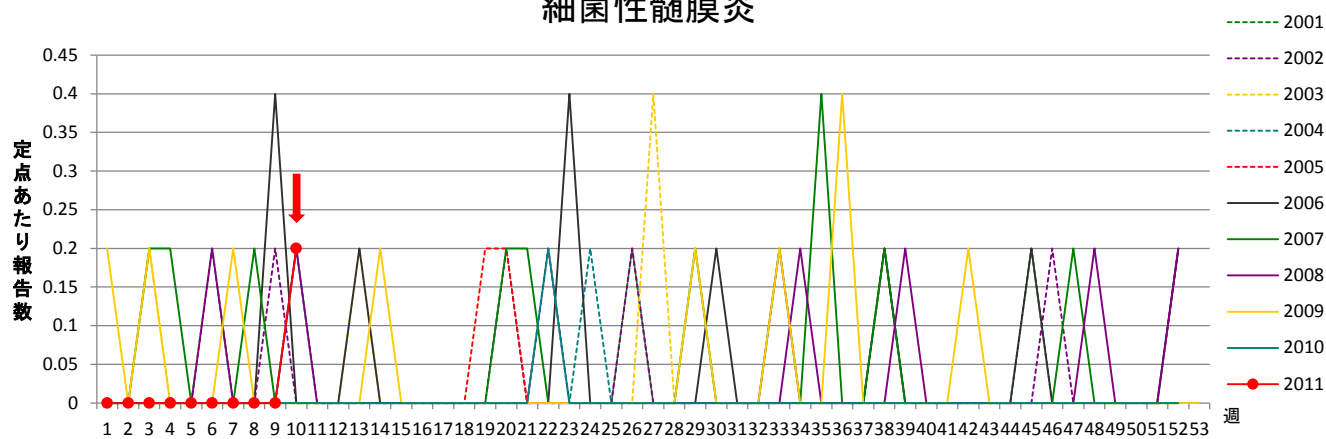
### 急性出血性結膜炎



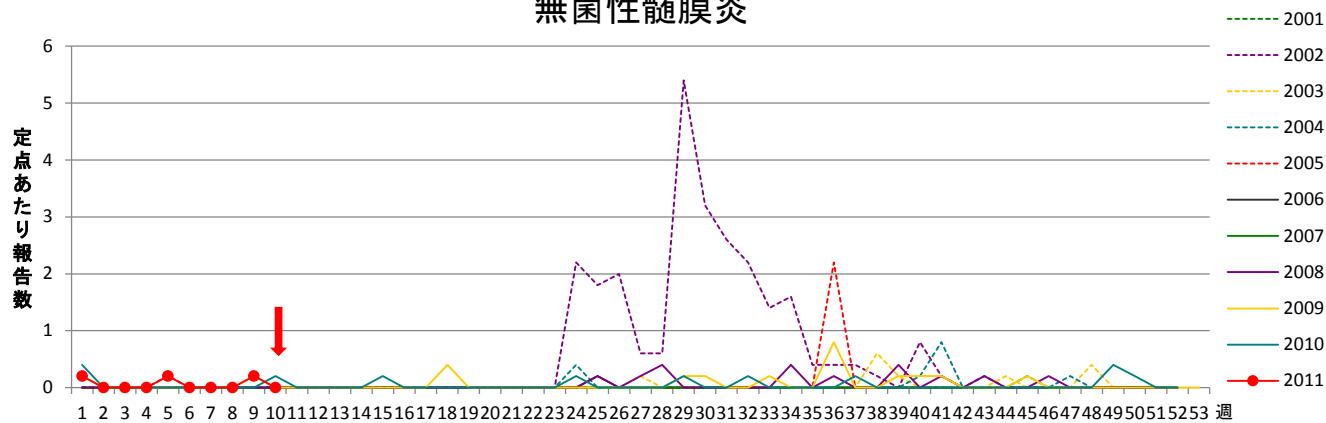
### 流行性角結膜炎



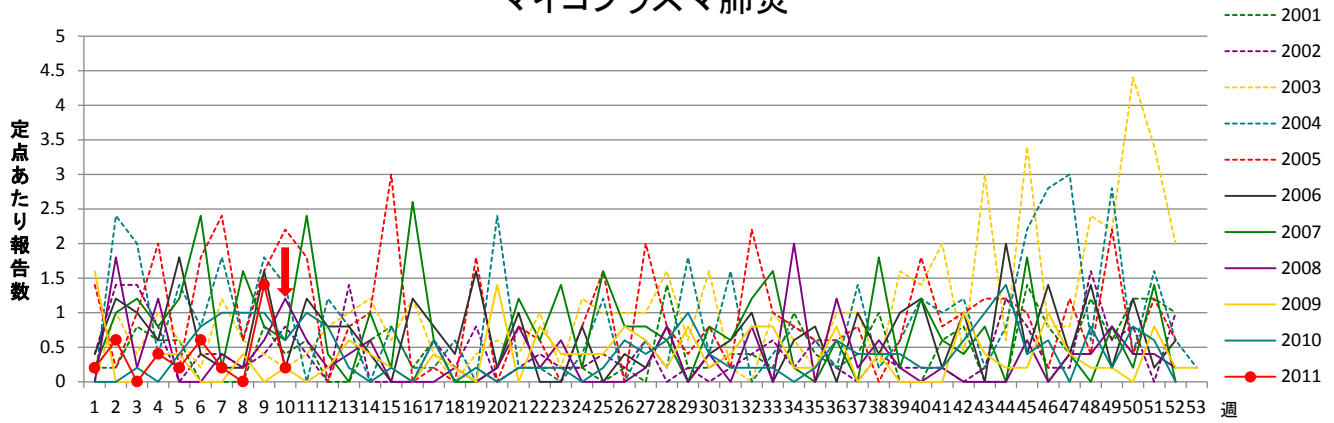
### 細菌性髄膜炎



### 無菌性髄膜炎



### マイコプラズマ肺炎



### クラミジア肺炎

