

保健所別報告患者数 2011年 7週 (2011/02/14~2011/02/20)

2011年5月23日

疾病名	全県		岡山市		倉敷市		備前		備中		備北		真庭		美作	
	報告数	定点当	報告数	定点当	報告数	定点当	報告数	定点当	報告数	定点当	報告数	定点当	報告数	定点当	報告数	定点当
インフルエンザ	1529	18.20	401	18.23	517	32.31	135	9.00	245	20.42	63	10.50	68	22.67	100	10.00
RSウイルス感染症	10	0.19	5	0.36	5	0.45	-	-	-	-	-	-	-	-	-	-
咽頭結膜熱	7	0.13	3	0.21	-	-	-	-	-	-	3	0.75	-	-	1	0.17
A群溶血性レンサ球菌咽頭炎	55	1.02	19	1.36	15	1.36	-	-	7	1.00	9	2.25	2	1.00	3	0.50
感染性胃腸炎	585	10.83	182	13.00	134	12.18	127	12.70	52	7.43	22	5.50	9	4.50	59	9.83
水痘	66	1.22	29	2.07	16	1.45	6	0.60	9	1.29	1	0.25	-	-	5	0.83
手足口病	5	0.09	3	0.21	1	0.09	1	0.10	-	-	-	-	-	-	-	-
伝染性紅斑	9	0.17	4	0.29	2	0.18	2	0.20	1	0.14	-	-	-	-	-	-
突発性発疹	14	0.26	4	0.29	5	0.45	1	0.10	3	0.43	-	-	-	-	1	0.17
百日咳	1	0.02	1	0.07	-	-	-	-	-	-	-	-	-	-	-	-
ヘルパンギーナ	2	0.04	2	0.14	-	-	-	-	-	-	-	-	-	-	-	-
流行性耳下腺炎	42	0.78	13	0.93	19	1.73	5	0.50	-	-	-	-	1	0.50	4	0.67
急性出血性結膜炎	-	-	-	-	-	-	-	-	-	-	-	-	-	-	-	-
流行性角結膜炎	8	0.67	1	0.20	6	1.50	1	1.00	-	-	-	-	-	-	-	-
細菌性髄膜炎	-	-	-	-	-	-	-	-	-	-	-	-	-	-	-	-
無菌性髄膜炎	-	-	-	-	-	-	-	-	-	-	-	-	-	-	-	-
マイコプラズマ肺炎	1	0.20	-	-	1	1.00	-	-	-	-	-	-	-	-	-	-
クラミジア肺炎	-	-	-	-	-	-	-	-	-	-	-	-	-	-	-	-

(- : 0 or 0.00) (空白 : 定点なし)

保健所別報告患者数 2011年 7週 (2011/02/14~2011/02/20)

2011年5月23日

疾病名	全県		岡山市		倉敷市		備前		備中		備北		真庭		美作	
	報告数	定点当	報告数	定点当	報告数	定点当	報告数	定点当	報告数	定点当	報告数	定点当	報告数	定点当	報告数	定点当
インフルエンザ	1529	18.20	401	18.23	517	32.31	135	9.00	245	20.42	63	10.50	68	22.67	100	10.00
咽頭結膜熱	7	0.13	3	0.21	-	-	-	-	-	-	3	0.75	-	-	1	0.17
A群溶血性レンサ球菌咽頭炎	55	1.02	19	1.36	15	1.36	-	-	7	1.00	9	2.25	2	1.00	3	0.50
感染性胃腸炎	585	10.83	182	13.00	134	12.18	127	12.70	52	7.43	22	5.50	9	4.50	59	9.83
水痘	66	1.22	29	2.07	16	1.45	6	0.60	9	1.29	1	0.25	-	-	5	0.83
手足口病	5	0.09	3	0.21	1	0.09	1	0.10	-	-	-	-	-	-	-	-
伝染性紅斑	9	0.17	4	0.29	2	0.18	2	0.20	1	0.14	-	-	-	-	-	-
百日咳	1	0.02	1	0.07	-	-	-	-	-	-	-	-	-	-	-	-
ヘルパンギーナ	2	0.04	2	0.14	-	-	-	-	-	-	-	-	-	-	-	-
流行性耳下腺炎	42	0.78	13	0.93	19	1.73	5	0.50	-	-	-	-	1	0.50	4	0.67
急性出血性結膜炎	-	-	-	-	-	-	-	-	-	-	-	-	-	-	-	-
流行性角結膜炎	8	0.67	1	0.20	6	1.50	1	1.00	-	-	-	-	-	-	-	-

(- : 0 or 0.00) (空白 : 定点なし)

感染症発生動向調査 週情報 報告患者数 年齢別 ( 2011年 第7週 2011/02/14~2011/02/20 )

疾病名	合計	-6ヶ月	-12ヶ月	1歳	2歳	3歳	4歳	5歳	6歳	7歳	8歳	9歳	10-14	15-19	20-29	30-39	40-49	50-59	60-69	70-79	80~
インフルエンザ	1529	5	17	55	52	66	102	94	103	108	114	90	259	53	124	113	78	54	21	16	5

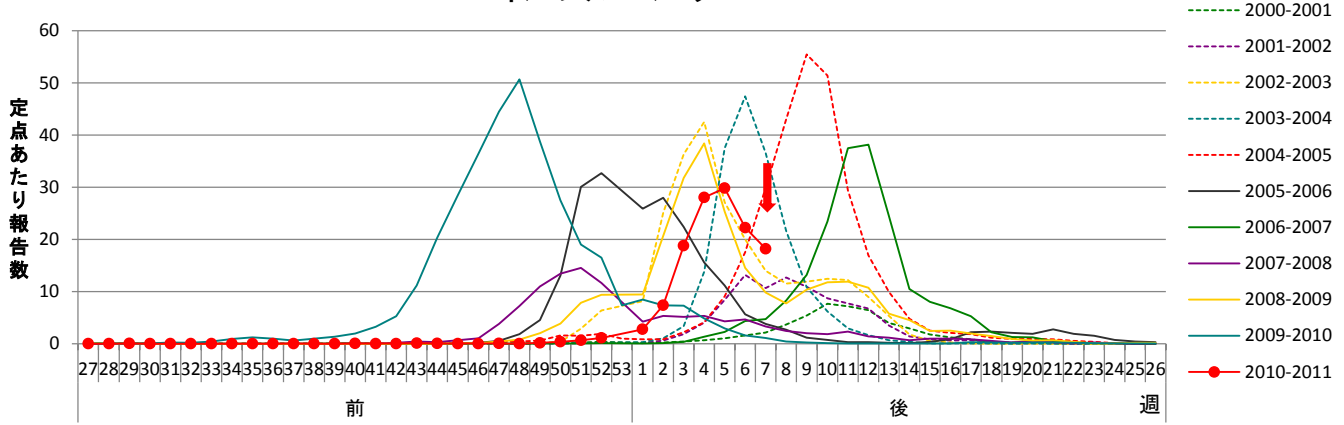
疾病名	合計	-6ヶ月	-12ヶ月	1歳	2歳	3歳	4歳	5歳	6歳	7歳	8歳	9歳	10-14	15-19	20~
RSウイルス感染症	10	2	4	2	2	-	-	-	-	-	-	-	-	-	-
咽頭結膜熱	7	-	-	2	1	1	1	1	1	-	-	-	-	-	-
A群溶血性レンサ球菌咽頭炎	55	-	1	2	1	5	2	7	11	4	2	4	9	1	6
感染性胃腸炎	585	10	39	128	74	40	53	36	31	24	19	18	50	15	48
水痘	66	-	6	17	16	6	6	8	5	-	2	-	-	-	-
手足口病	5	-	-	3	-	-	1	1	-	-	-	-	-	-	-
伝染性紅斑	9	-	2	-	-	-	3	1	-	3	-	-	-	-	-
突発性発疹	14	-	8	6	-	-	-	-	-	-	-	-	-	-	-
百日咳	1	-	-	-	-	-	-	-	-	-	-	-	-	-	1
ヘルパンギーナ	2	-	1	-	-	1	-	-	-	-	-	-	-	-	-
流行性耳下腺炎	42	-	-	4	5	3	3	12	8	2	2	-	2	-	1

疾病名	合計	-6ヶ月	-12ヶ月	1歳	2歳	3歳	4歳	5歳	6歳	7歳	8歳	9歳	10-14	15-19	20-29	30-39	40-49	50-59	60-69	70~	
急性出血性結膜炎	-	-	-	-	-	-	-	-	-	-	-	-	-	-	-	-	-	-	-	-	-
流行性角結膜炎	8	2	-	-	-	-	-	-	-	-	-	1	1	-	1	1	1	-	1	-	-

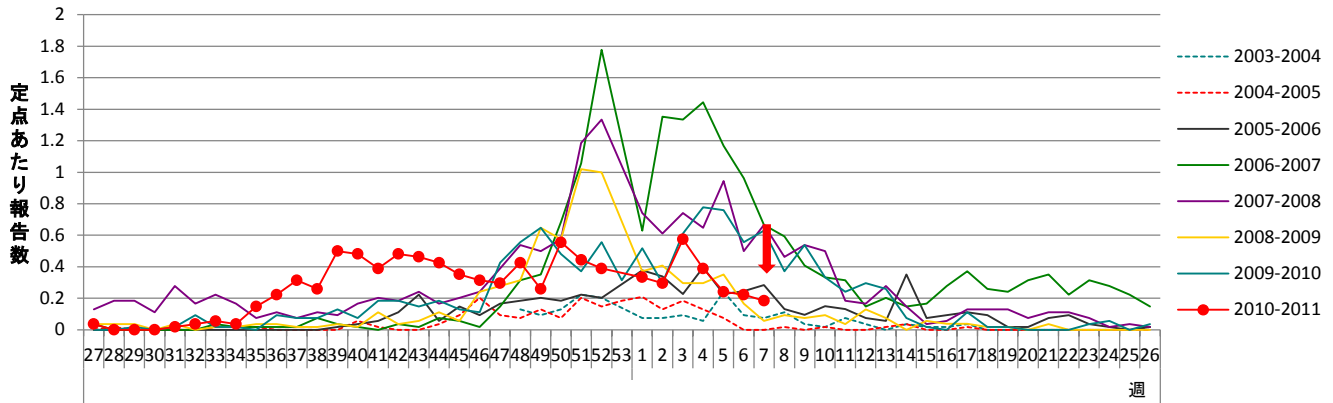
疾病名	合計	0歳	1-4	5-9	10-14	15-19	20-24	25-29	30-34	35-39	40-44	45-49	50-54	55-59	60-64	65-69	70~
細菌性髄膜炎	-	-	-	-	-	-	-	-	-	-	-	-	-	-	-	-	-
無菌性髄膜炎	-	-	-	-	-	-	-	-	-	-	-	-	-	-	-	-	-
マイコプラズマ肺炎	1	-	-	-	-	-	-	-	1	-	-	-	-	-	-	-	-
クラミジア肺炎	-	-	-	-	-	-	-	-	-	-	-	-	-	-	-	-	-

( - : 0 )

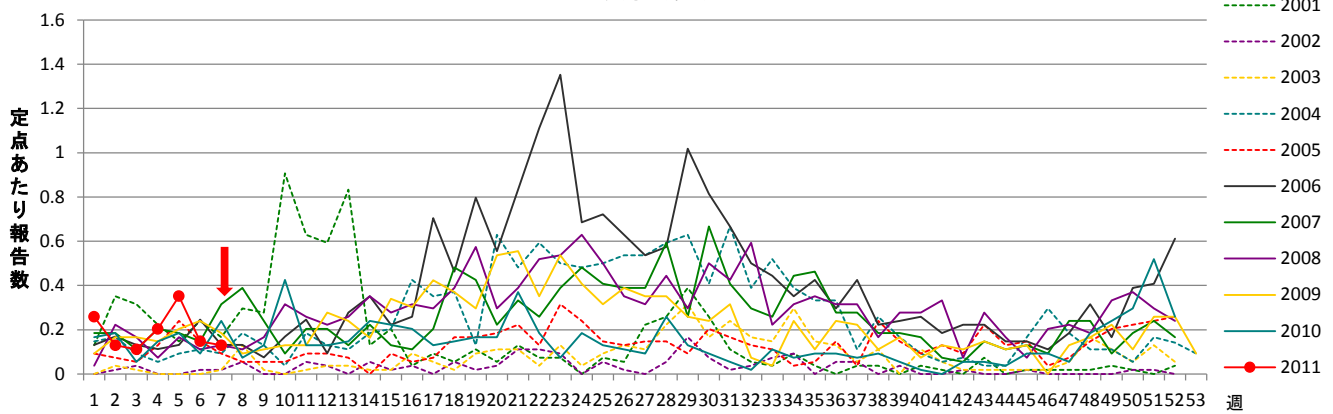
### インフルエンザ



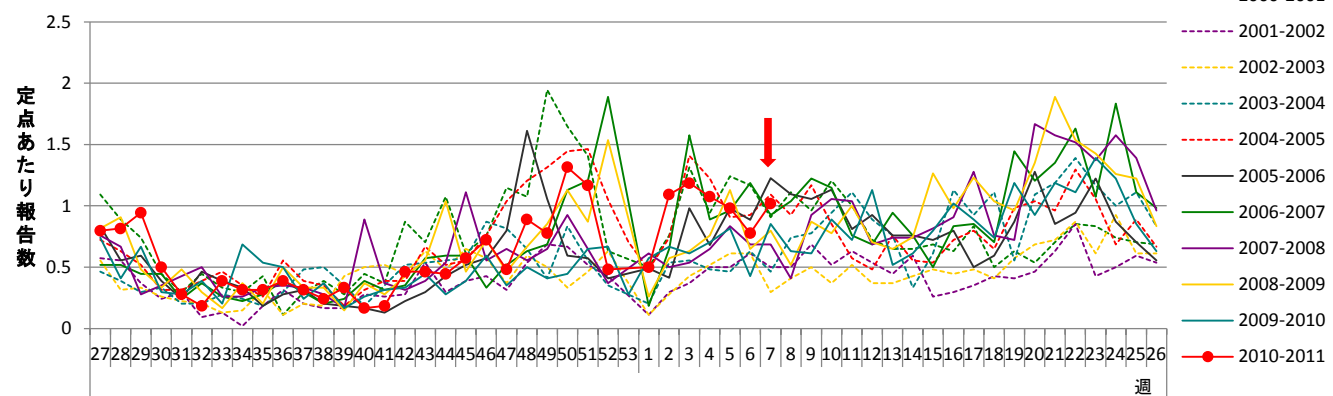
### RSウイルス感染症



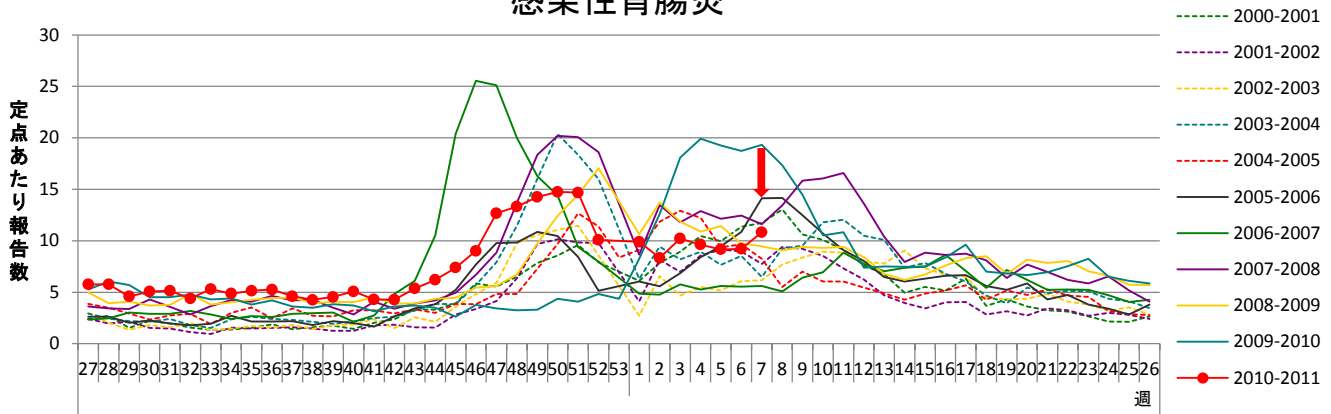
### 咽頭結膜熱



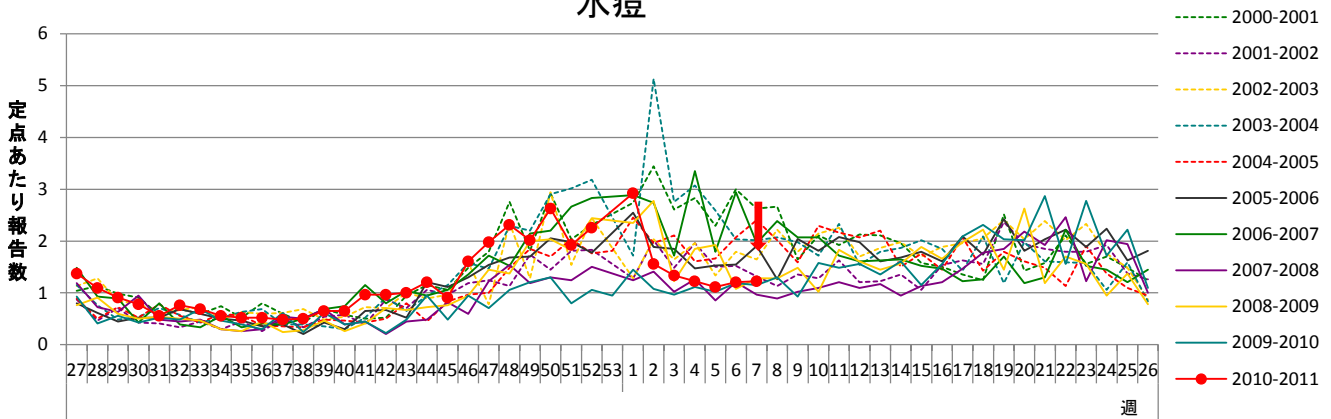
### A群溶血性レンサ球菌咽頭炎



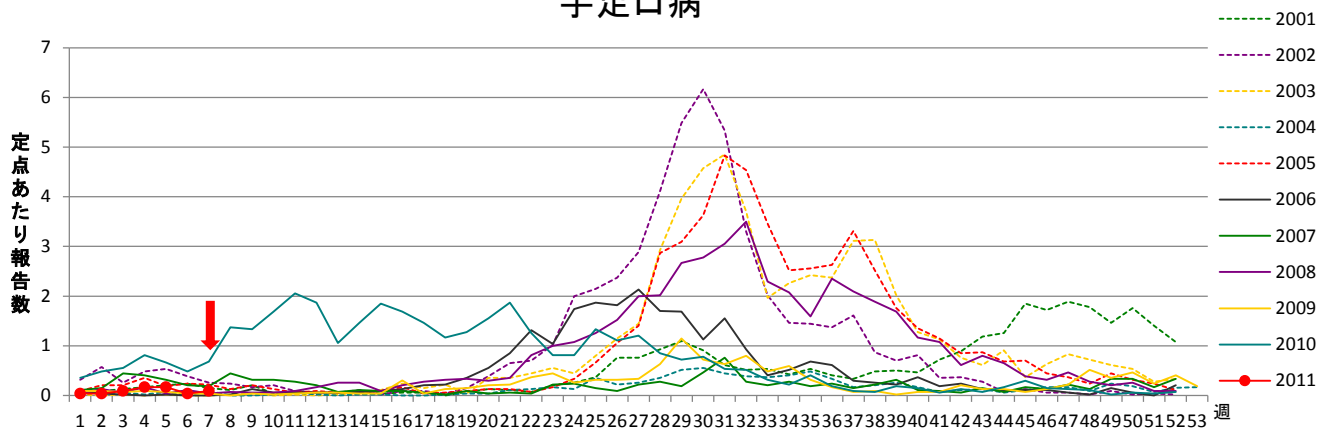
### 感染性胃腸炎



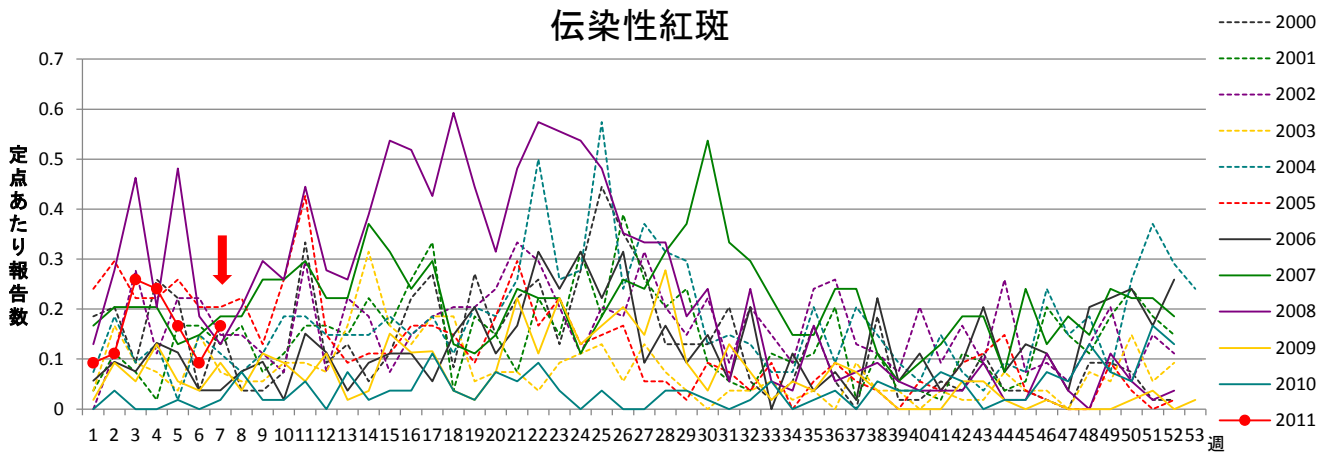
### 水痘



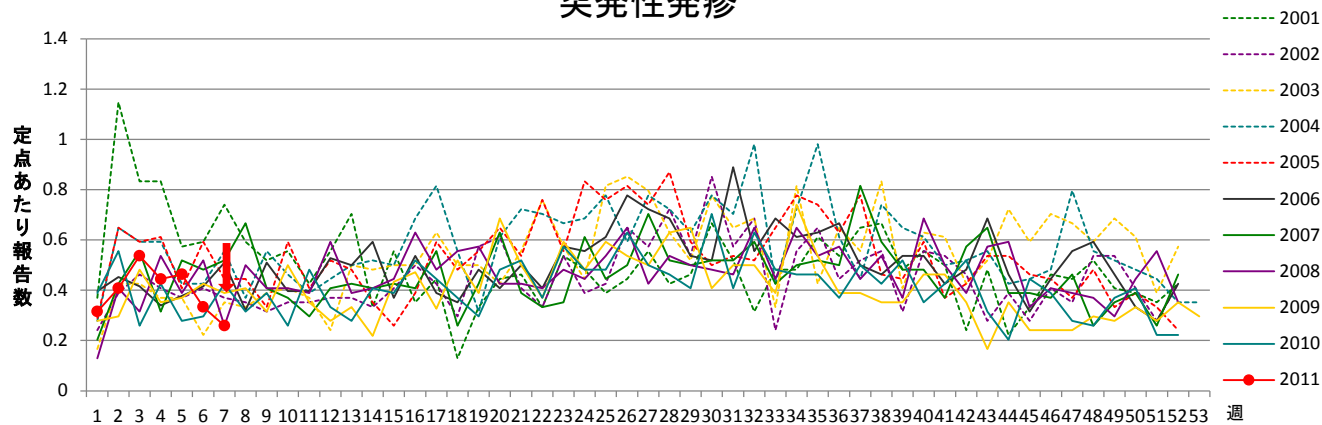
### 手足口病



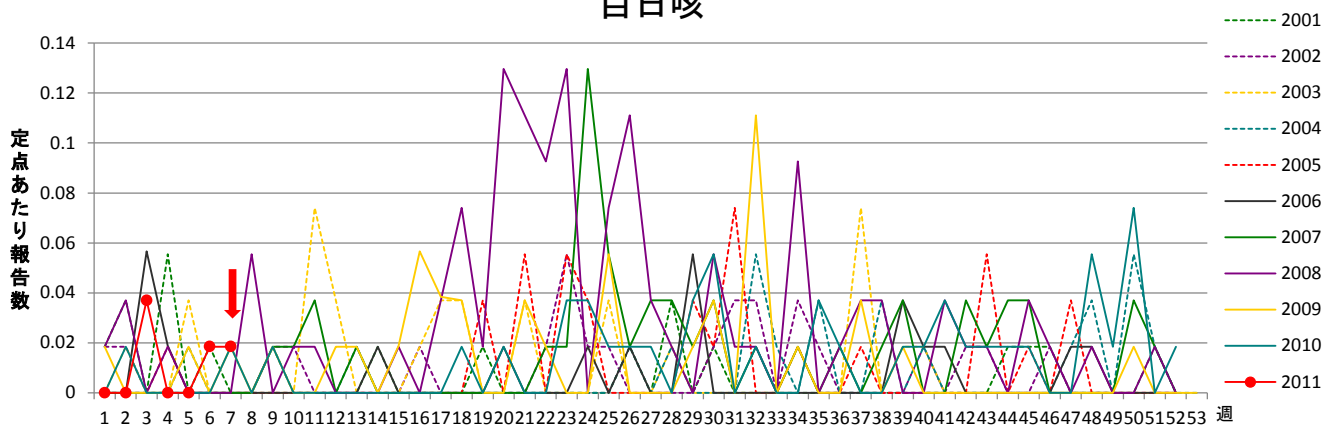
### 伝染性紅斑



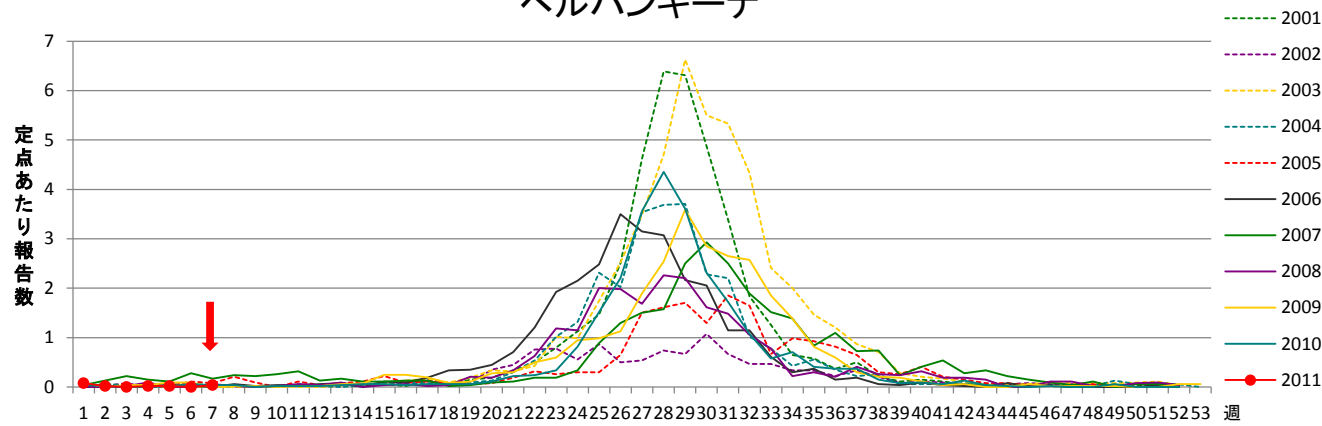
### 突発性発疹



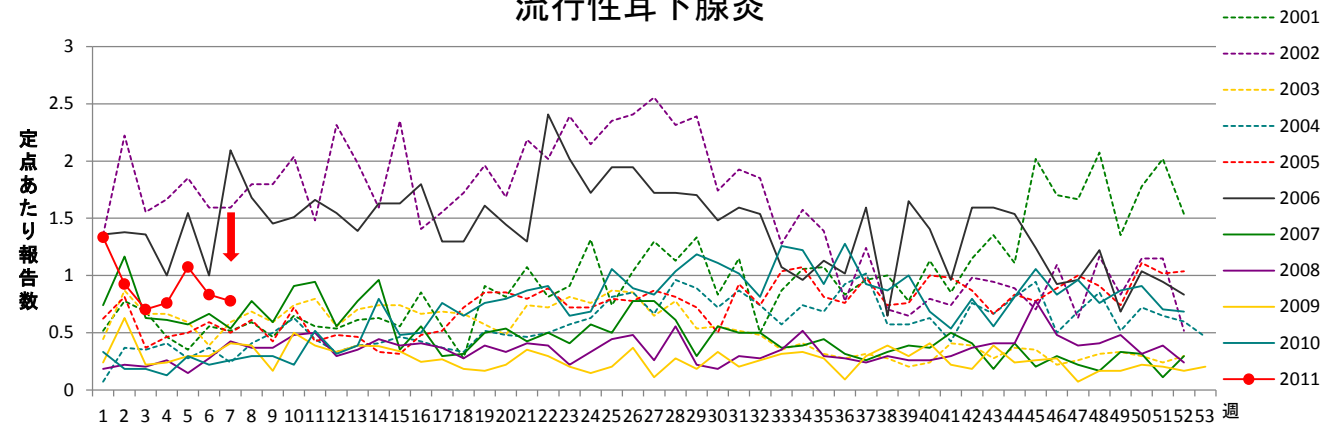
### 百日咳



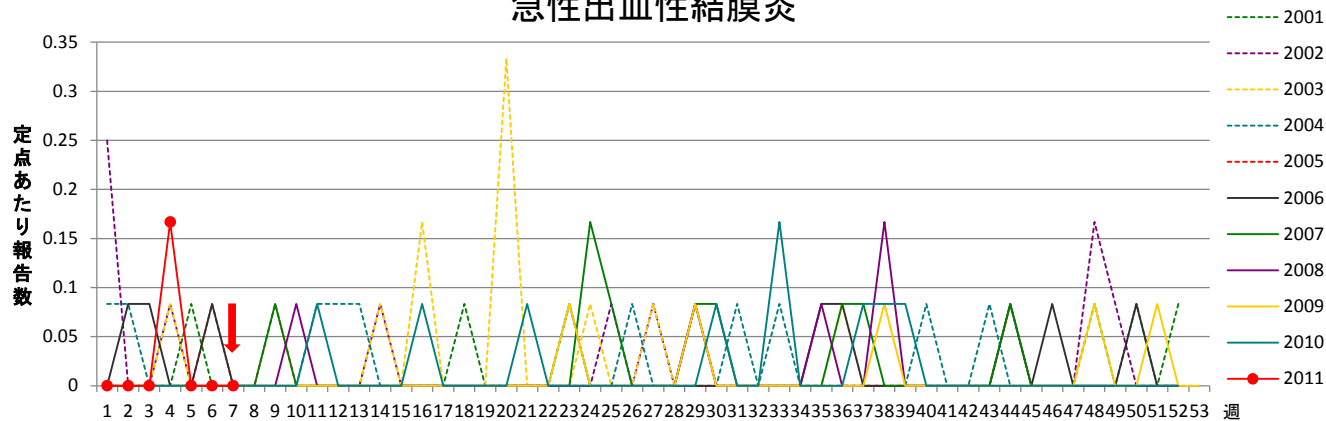
### ヘルパンギーナ



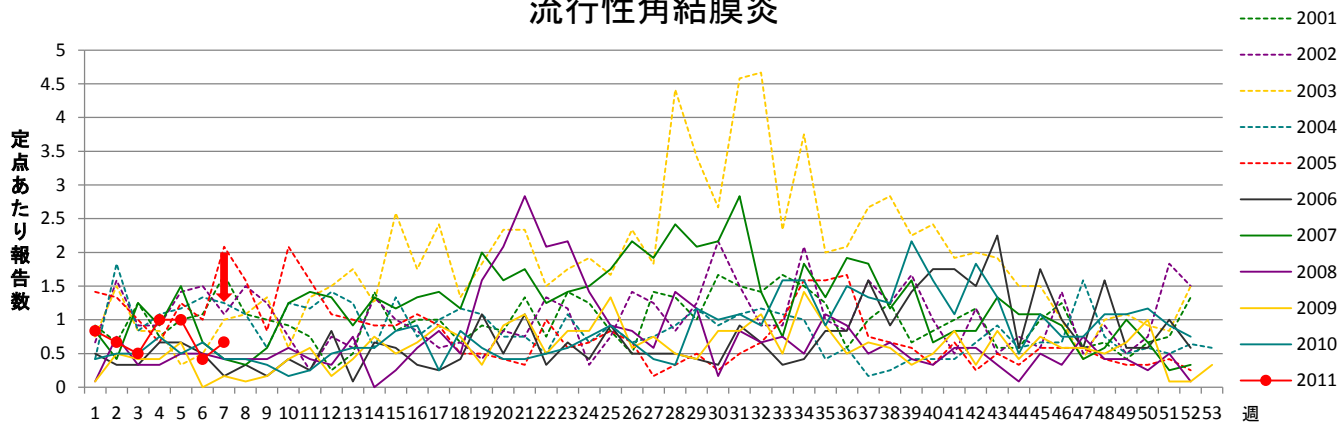
### 流行性耳下腺炎



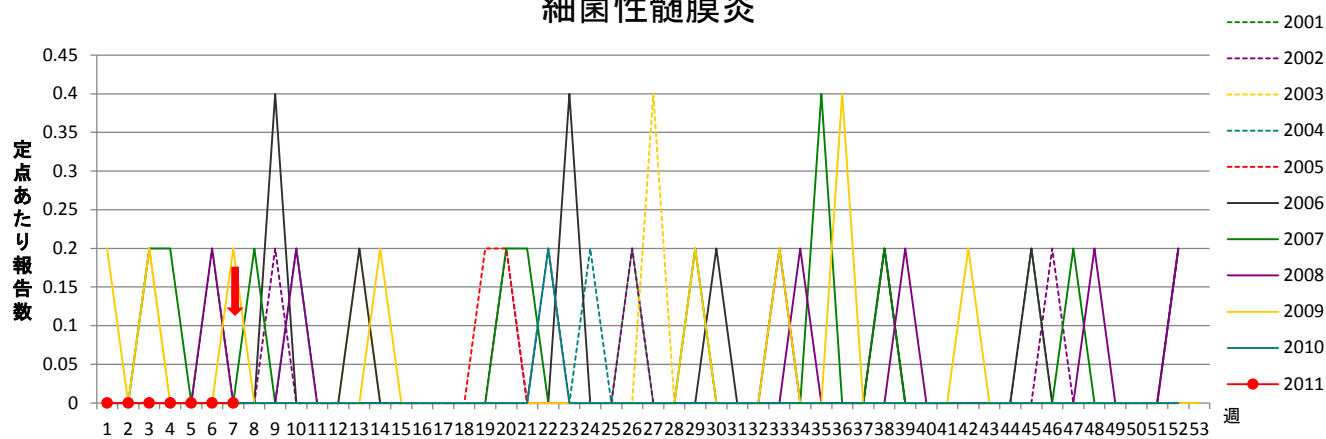
### 急性出血性結膜炎



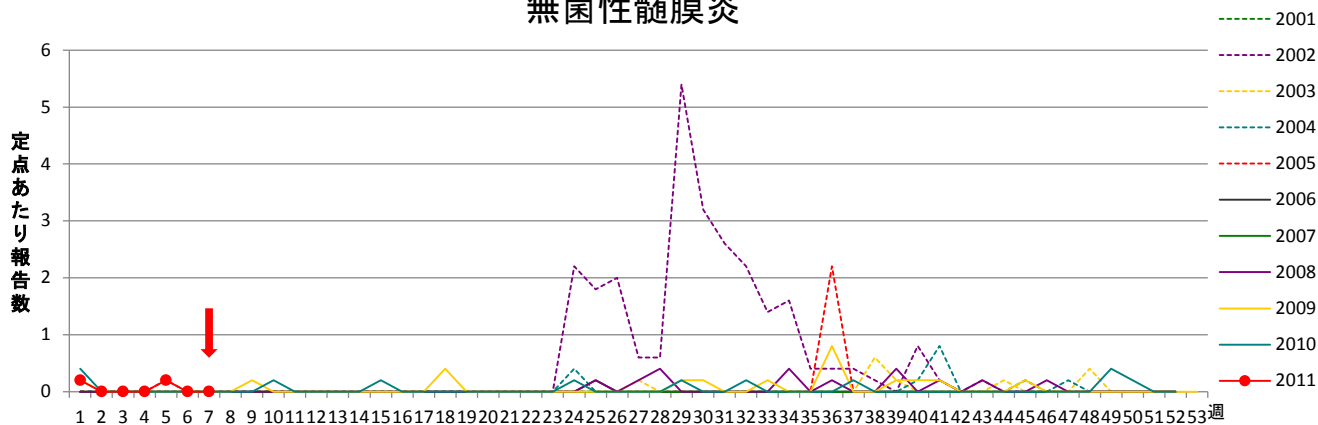
### 流行性角結膜炎



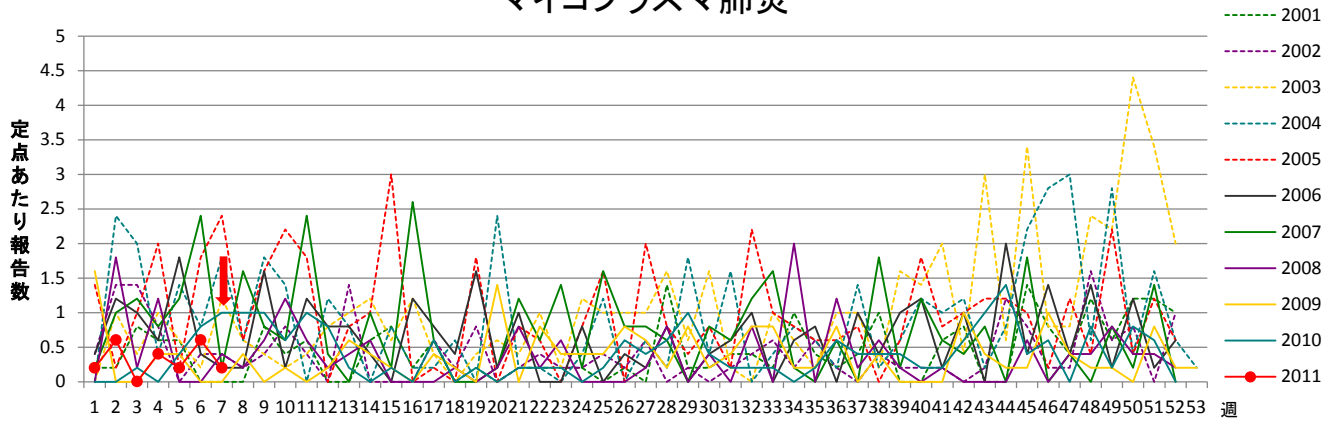
### 細菌性髄膜炎



### 無菌性髄膜炎



### マイコプラズマ肺炎



### クラミジア肺炎

