

保健所別報告患者数 2011年 5週 (2011/01/31~2011/02/06)

2011年5月23日

疾病名	全県		岡山市		倉敷市		備前		備中		備北		真庭		美作	
	報告数	定点当	報告数	定点当	報告数	定点当	報告数	定点当	報告数	定点当	報告数	定点当	報告数	定点当	報告数	定点当
インフルエンザ	2504	29.81	469	21.32	725	45.31	323	21.53	399	33.25	151	25.17	152	50.67	285	28.50
RSウイルス感染症	13	0.24	1	0.07	6	0.55	2	0.20	3	0.43	1	0.25	-	-	-	-
咽頭結膜熱	19	0.35	8	0.57	2	0.18	-	-	1	0.14	5	1.25	1	0.50	2	0.33
A群溶血性レンサ球菌咽頭炎	53	0.98	27	1.93	10	0.91	-	-	16	2.29	-	-	-	-	-	-
感染性胃腸炎	495	9.17	128	9.14	98	8.91	138	13.80	23	3.29	29	7.25	13	6.50	66	11.00
水痘	60	1.11	16	1.14	17	1.55	3	0.30	5	0.71	5	1.25	-	-	14	2.33
手足口病	9	0.17	6	0.43	-	-	2	0.20	1	0.14	-	-	-	-	-	-
伝染性紅斑	9	0.17	1	0.07	3	0.27	4	0.40	1	0.14	-	-	-	-	-	-
突発性発疹	25	0.46	9	0.64	8	0.73	4	0.40	3	0.43	-	-	-	-	1	0.17
百日咳	-	-	-	-	-	-	-	-	-	-	-	-	-	-	-	-
ヘルパンギーナ	1	0.02	-	-	-	-	-	-	-	-	-	-	-	-	1	0.17
流行性耳下腺炎	58	1.07	21	1.50	15	1.36	3	0.30	1	0.14	2	0.50	12	6.00	4	0.67
急性出血性結膜炎	-	-	-	-	-	-	-	-	-	-	-	-	-	-	-	-
流行性角結膜炎	12	1.00	5	1.00	7	1.75	-	-	-	-	-	-	-	-	-	-
細菌性髄膜炎	-	-	-	-	-	-	-	-	-	-	-	-	-	-	-	-
無菌性髄膜炎	1	0.20	-	-	1	1.00	-	-	-	-	-	-	-	-	-	-
マイコプラズマ肺炎	1	0.20	-	-	1	1.00	-	-	-	-	-	-	-	-	-	-
クラミジア肺炎	-	-	-	-	-	-	-	-	-	-	-	-	-	-	-	-

(- : 0 or 0.00) (空白 : 定点なし)

保健所別報告患者数 2011年 5週 (2011/01/31~2011/02/06)

2011年5月23日

疾病名	全県		岡山市		倉敷市		備前		備中		備北		真庭		美作	
	報告数	定点当	報告数	定点当	報告数	定点当	報告数	定点当	報告数	定点当	報告数	定点当	報告数	定点当	報告数	定点当
インフルエンザ	2504	29.81	469	21.32	725	45.31	323	21.53	399	33.25	151	25.17	152	50.67	285	28.50
咽頭結膜熱	19	0.35	8	0.57	2	0.18	-	-	1	0.14	5	1.25	1	0.50	2	0.33
A群溶血性レンサ球菌咽頭炎	53	0.98	27	1.93	10	0.91	-	-	16	2.29	-	-	-	-	-	-
感染性胃腸炎	495	9.17	128	9.14	98	8.91	138	13.80	23	3.29	29	7.25	13	6.50	66	11.00
水痘	60	1.11	16	1.14	17	1.55	3	0.30	5	0.71	5	1.25	-	-	14	2.33
手足口病	9	0.17	6	0.43	-	-	2	0.20	1	0.14	-	-	-	-	-	-
伝染性紅斑	9	0.17	1	0.07	3	0.27	4	0.40	1	0.14	-	-	-	-	-	-
百日咳	-	-	-	-	-	-	-	-	-	-	-	-	-	-	-	-
ヘルパンギーナ	1	0.02	-	-	-	-	-	-	-	-	-	-	-	-	1	0.17
流行性耳下腺炎	58	1.07	21	1.50	15	1.36	3	0.30	1	0.14	2	0.50	12	6.00	4	0.67
急性出血性結膜炎	-	-	-	-	-	-	-	-	-	-	-	-	-	-	-	-
流行性角結膜炎	12	1.00	5	1.00	7	1.75	-	-	-	-	-	-	-	-	-	-

(- : 0 or 0.00) (空白 : 定点なし)

感染症発生動向調査 週情報 報告患者数 年齢別 ( 2011年 第5週 2011/01/31~2011/02/06 )

疾病名	合計	-6ヶ月	-12ヶ月	1歳	2歳	3歳	4歳	5歳	6歳	7歳	8歳	9歳	10-14	15-19	20-29	30-39	40-49	50-59	60-69	70-79	80~
インフルエンザ	2504	9	45	100	99	87	163	165	138	131	126	102	404	140	237	240	151	100	45	11	11

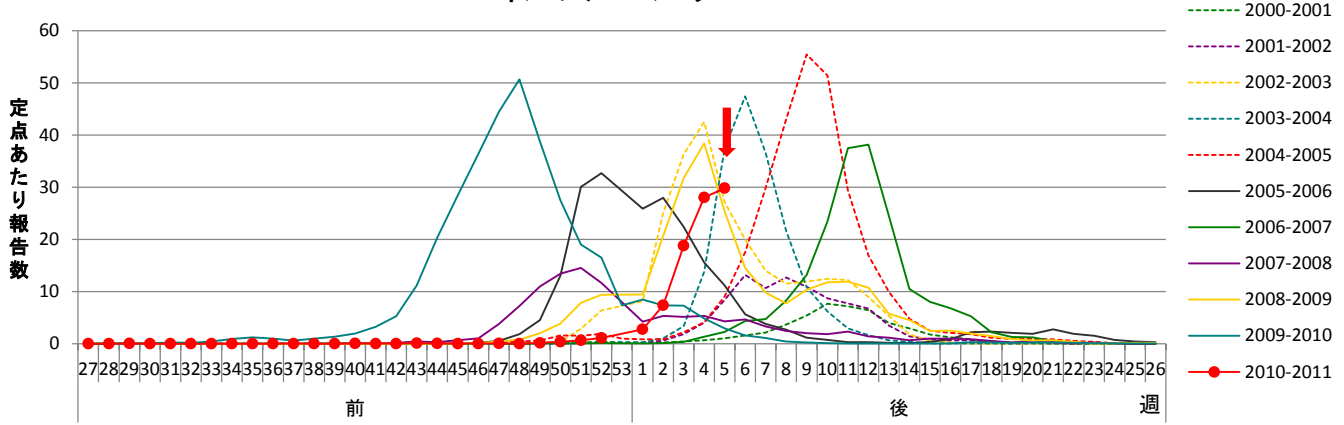
疾病名	合計	-6ヶ月	-12ヶ月	1歳	2歳	3歳	4歳	5歳	6歳	7歳	8歳	9歳	10-14	15-19	20~
RSウイルス感染症	13	6	2	2	1	-	1	1	-	-	-	-	-	-	-
咽頭結膜熱	19	-	2	2	2	5	1	3	1	1	-	-	1	-	1
A群溶血性レンサ球菌咽頭炎	53	-	1	1	2	8	4	9	4	4	5	2	6	1	6
感染性胃腸炎	495	6	27	80	69	47	49	24	25	19	18	16	49	15	51
水痘	60	-	1	15	13	13	9	1	3	2	1	1	1	-	-
手足口病	9	-	-	2	4	2	-	1	-	-	-	-	-	-	-
伝染性紅斑	9	-	-	1	1	2	2	1	-	1	-	-	1	-	-
突発性発疹	25	-	11	11	3	-	-	-	-	-	-	-	-	-	-
百日咳	-	-	-	-	-	-	-	-	-	-	-	-	-	-	-
ヘルパンギーナ	1	-	-	-	1	-	-	-	-	-	-	-	-	-	-
流行性耳下腺炎	58	-	-	1	12	9	5	14	8	2	3	2	2	-	-

疾病名	合計	-6ヶ月	-12ヶ月	1歳	2歳	3歳	4歳	5歳	6歳	7歳	8歳	9歳	10-14	15-19	20-29	30-39	40-49	50-59	60-69	70~
急性出血性結膜炎	-	-	-	-	-	-	-	-	-	-	-	-	-	-	-	-	-	-	-	-
流行性角結膜炎	12	-	-	1	1	-	-	1	1	-	-	-	-	-	1	2	2	2	1	-

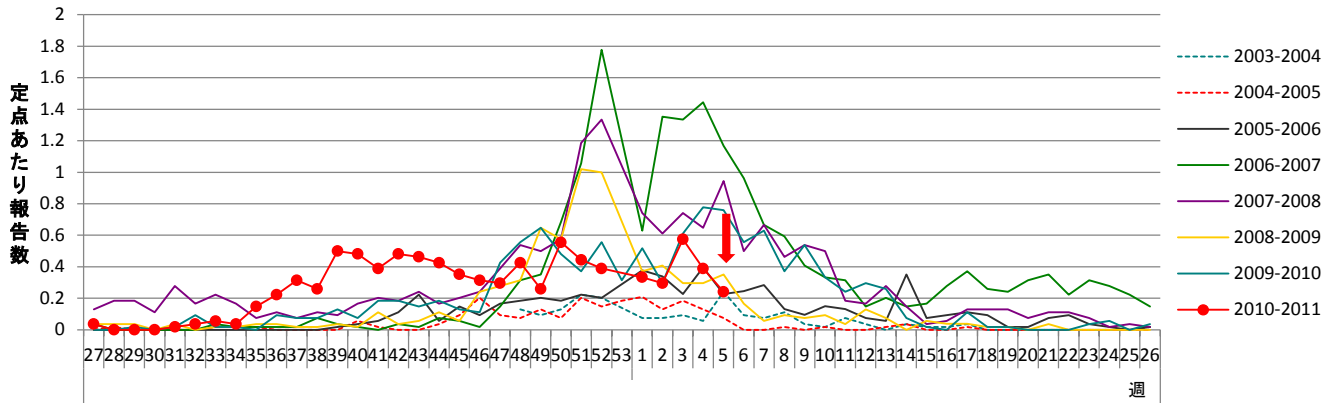
疾病名	合計	0歳	1-4	5-9	10-14	15-19	20-24	25-29	30-34	35-39	40-44	45-49	50-54	55-59	60-64	65-69	70~
細菌性髄膜炎	-	-	-	-	-	-	-	-	-	-	-	-	-	-	-	-	-
無菌性髄膜炎	1	-	-	-	-	-	1	-	-	-	-	-	-	-	-	-	-
マイコプラズマ肺炎	1	-	-	1	-	-	-	-	-	-	-	-	-	-	-	-	-
クラミジア肺炎	-	-	-	-	-	-	-	-	-	-	-	-	-	-	-	-	-

( - : 0 )

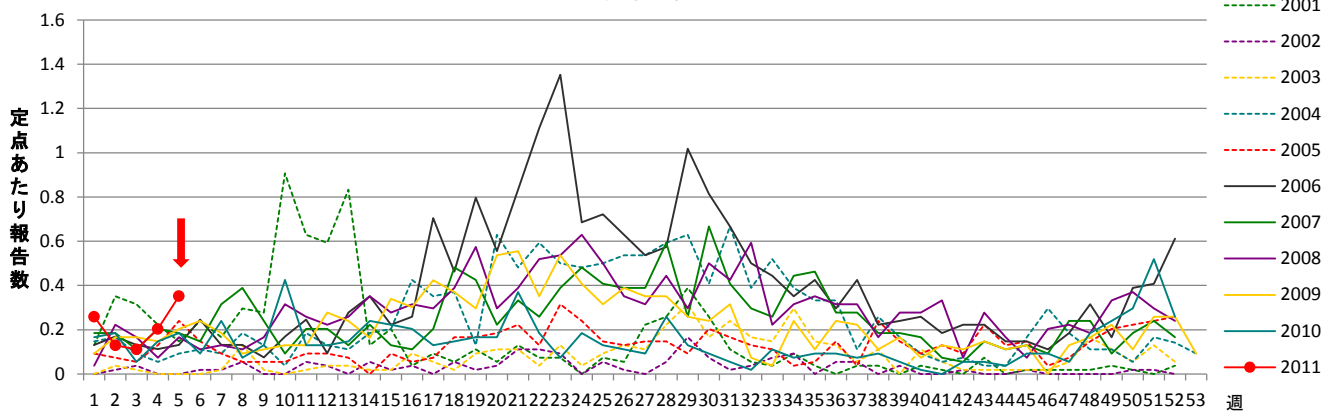
### インフルエンザ



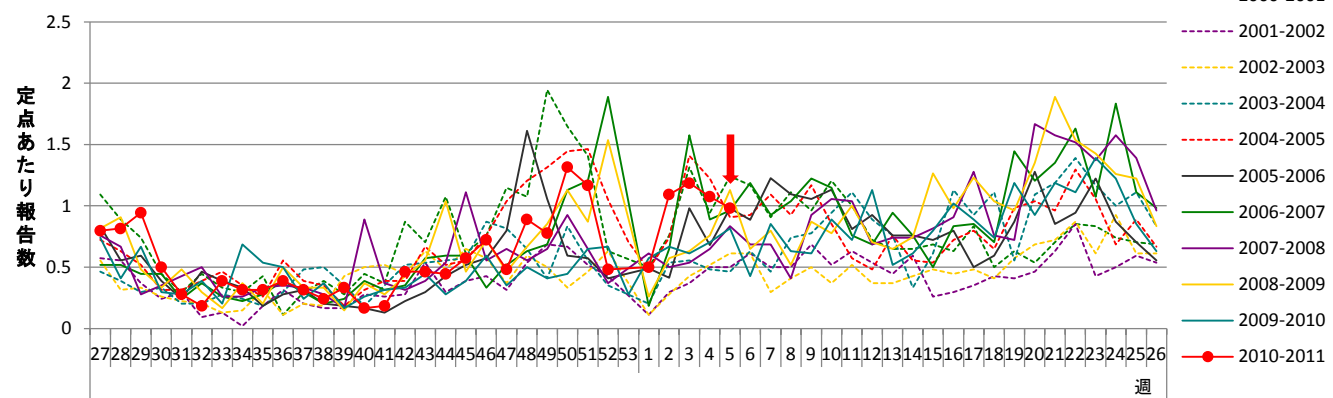
### RSウイルス感染症



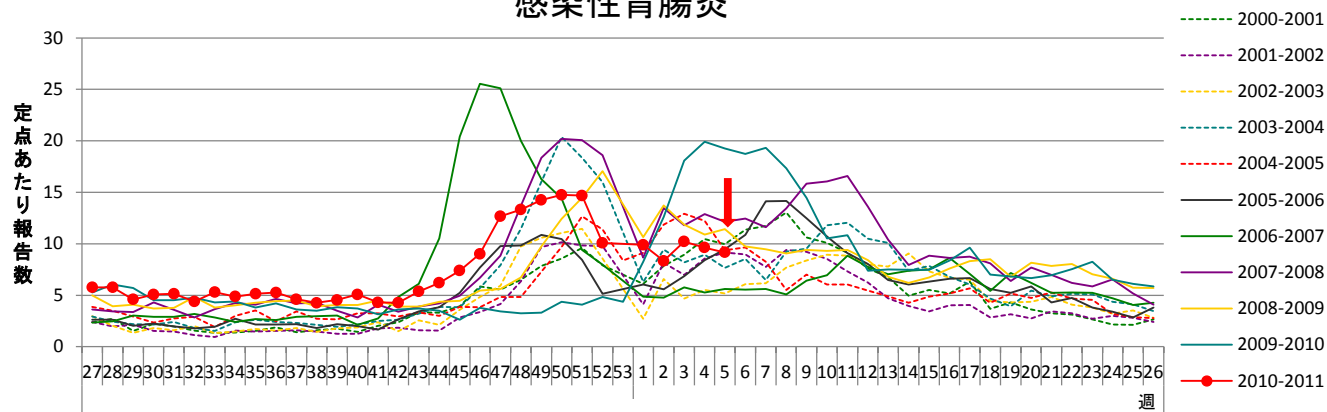
### 咽頭結膜熱



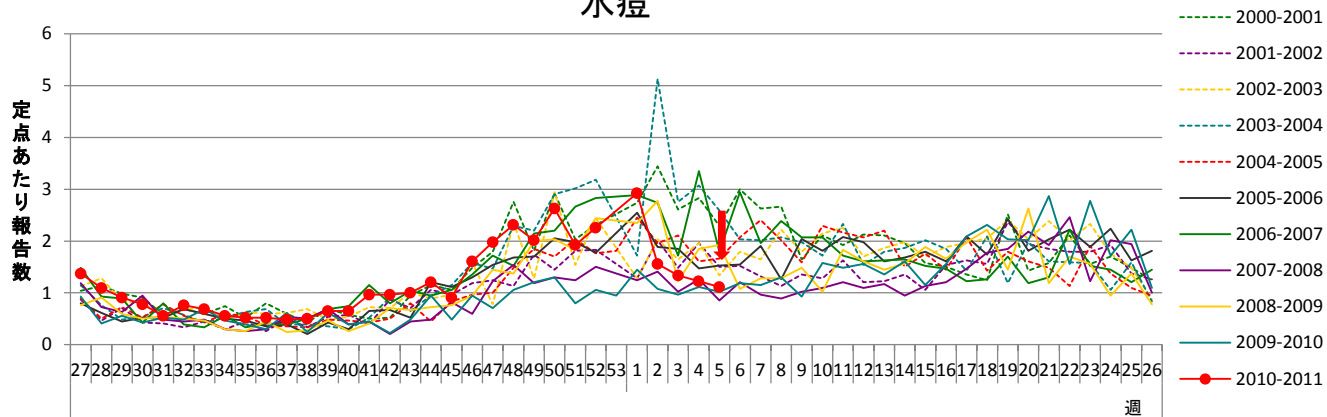
### A群溶血性レンサ球菌咽頭炎



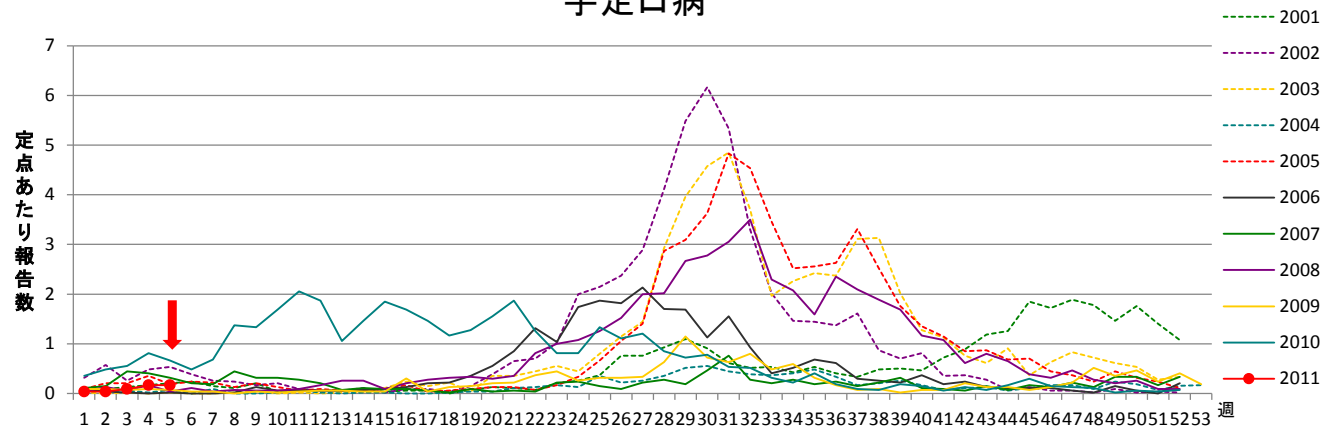
### 感染性胃腸炎



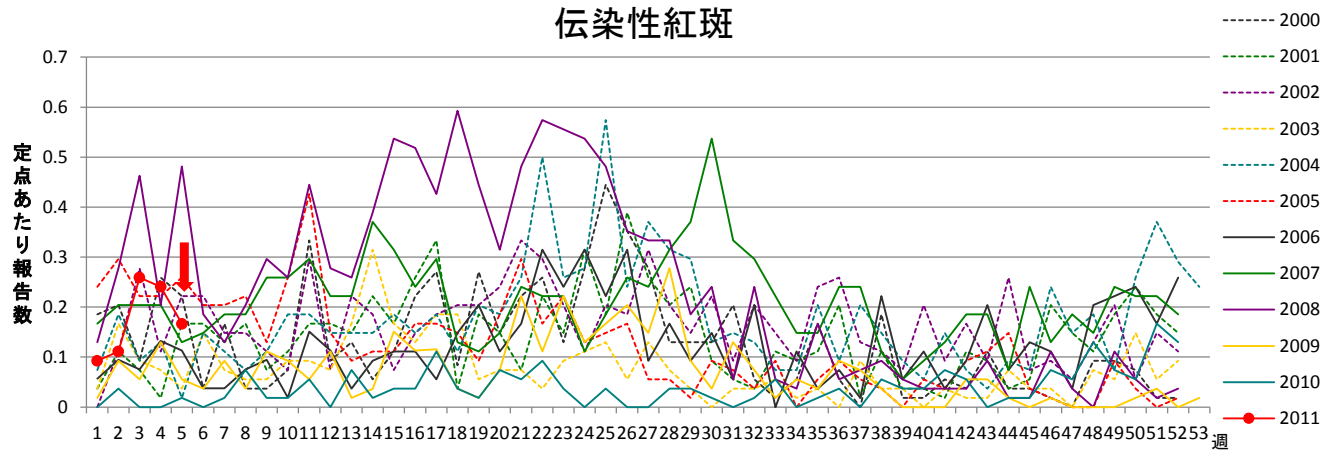
### 水痘



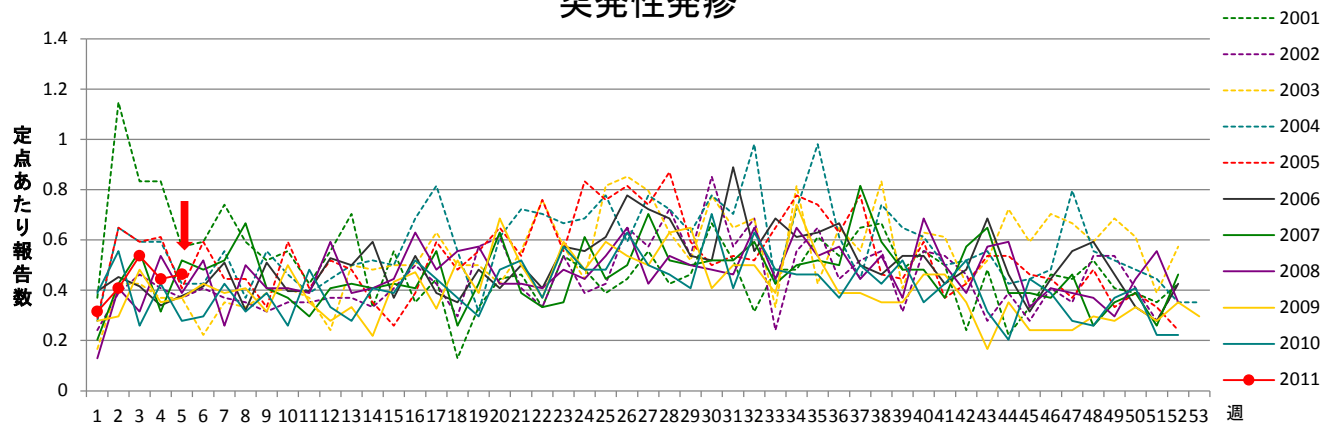
### 手足口病



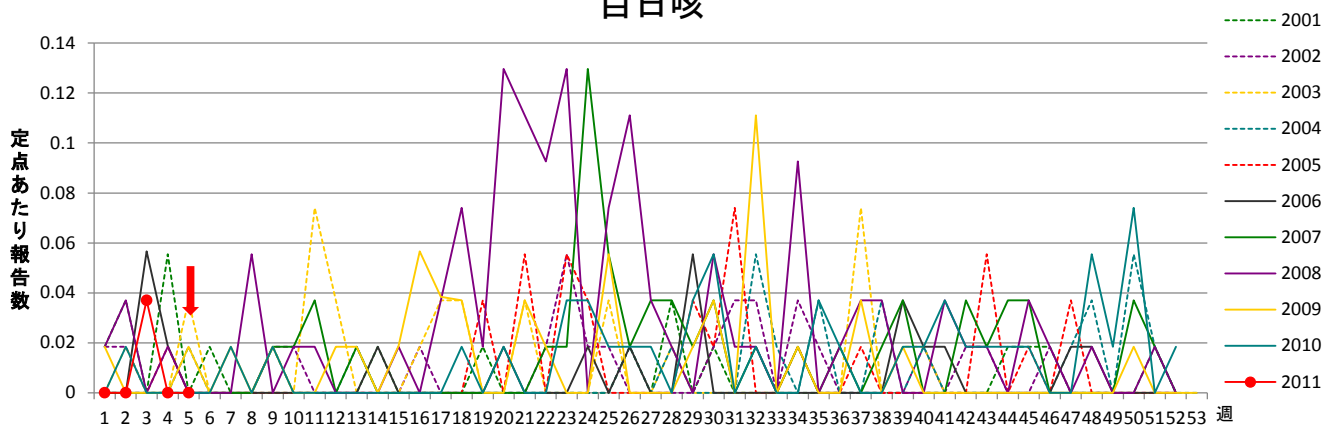
### 伝染性紅斑



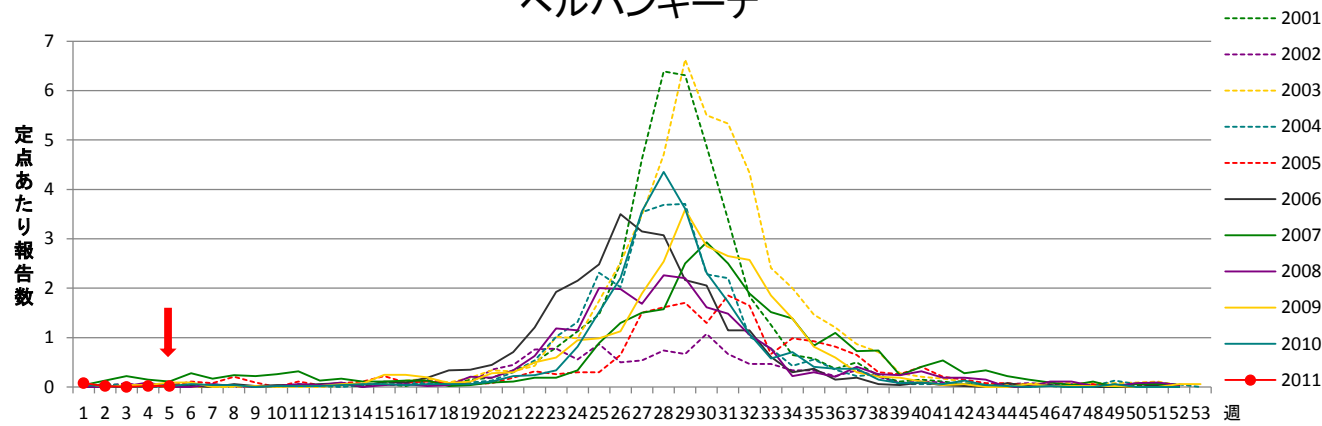
### 突発性発疹



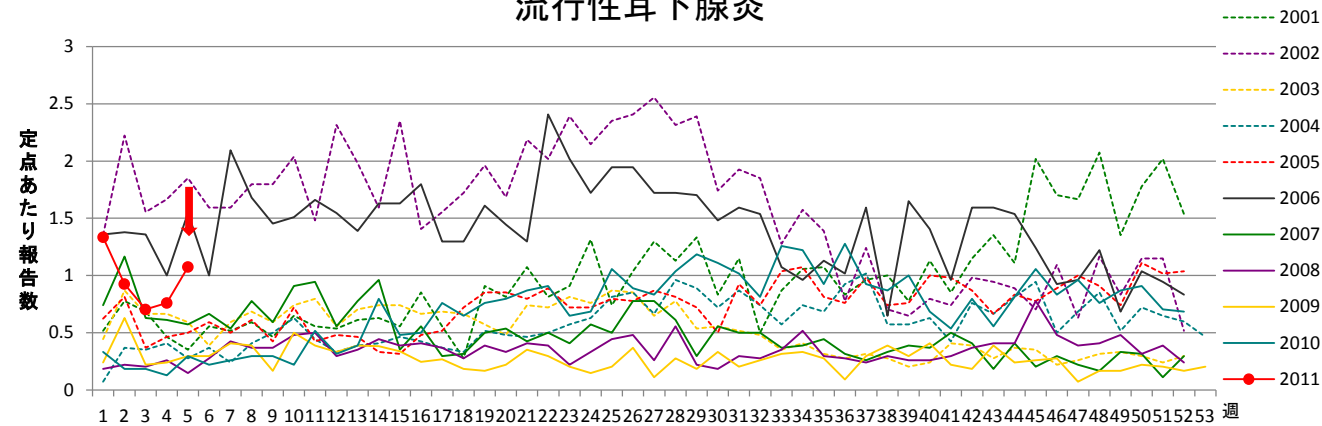
### 百日咳



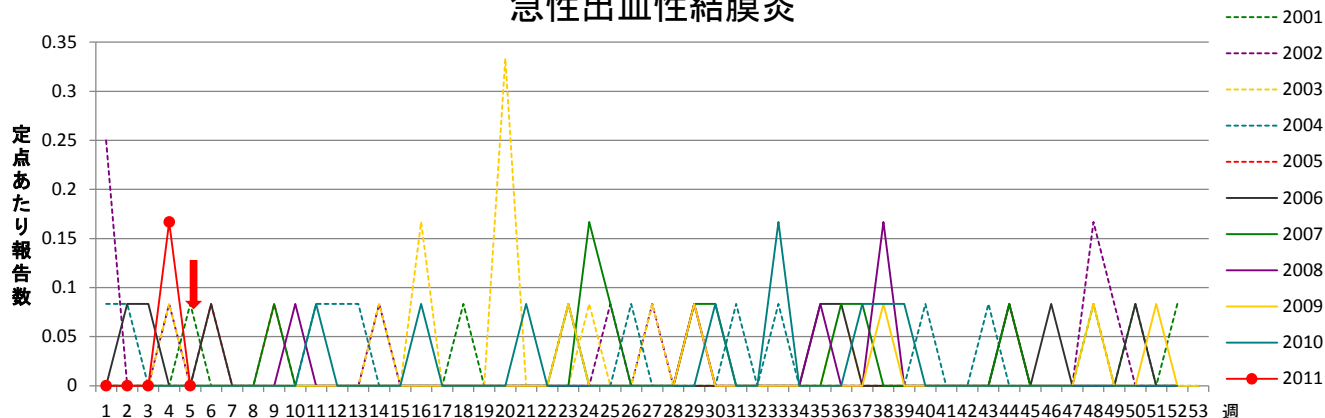
### ヘルパンギーナ



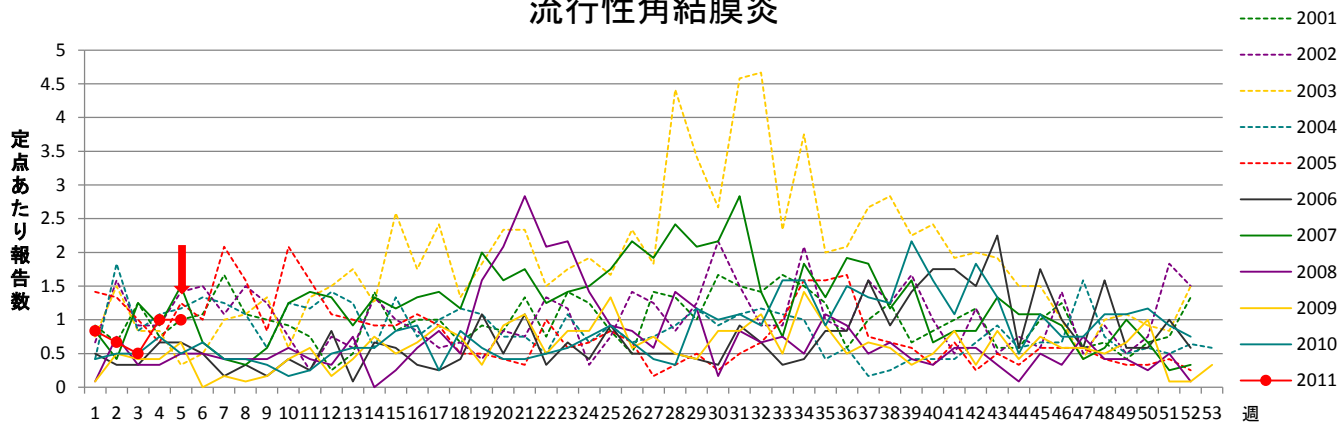
### 流行性耳下腺炎



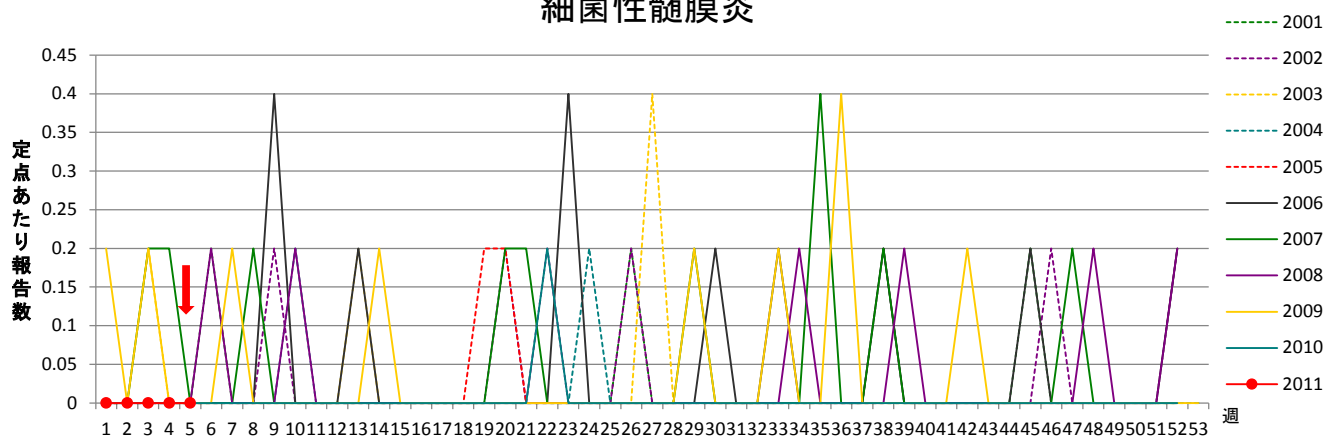
### 急性出血性結膜炎



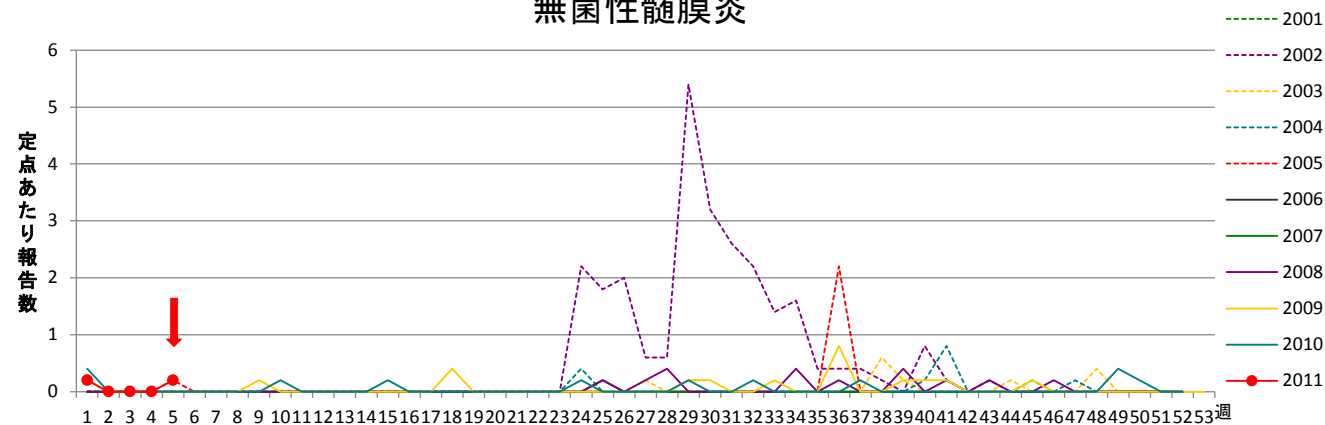
### 流行性角結膜炎



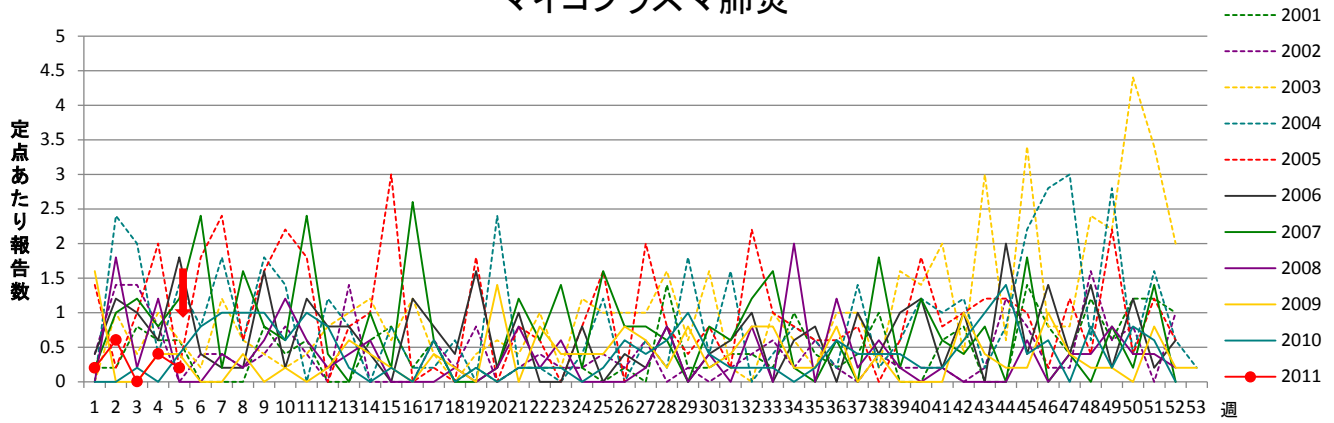
### 細菌性髄膜炎



### 無菌性髄膜炎



### マイコプラズマ肺炎



### クラミジア肺炎

