

保健所別報告患者数 2011年 3週 (2011/01/17~2011/01/23)

2011年5月23日

疾病名	全県		岡山市		倉敷市		備前		備中		備北		真庭		美作	
	報告数	定点当	報告数	定点当	報告数	定点当	報告数	定点当	報告数	定点当	報告数	定点当	報告数	定点当	報告数	定点当
インフルエンザ	1577	18.77	357	16.23	593	37.06	142	9.47	243	20.25	99	16.50	27	9.00	116	11.60
RSウイルス感染症	31	0.57	11	0.79	13	1.18	-	-	2	0.29	1	0.25	-	-	4	0.67
咽頭結膜熱	6	0.11	-	-	-	-	-	-	-	-	1	0.25	-	-	5	0.83
A群溶血性レンサ球菌咽頭炎	64	1.19	26	1.86	21	1.91	1	0.10	8	1.14	-	-	4	2.00	4	0.67
感染性胃腸炎	552	10.22	140	10.00	126	11.45	119	11.90	48	6.86	42	10.50	23	11.50	54	9.00
水痘	72	1.33	26	1.86	24	2.18	3	0.30	7	1.00	2	0.50	2	1.00	8	1.33
手足口病	5	0.09	-	-	-	-	-	-	5	0.71	-	-	-	-	-	-
伝染性紅斑	14	0.26	-	-	10	0.91	1	0.10	3	0.43	-	-	-	-	-	-
突発性発疹	29	0.54	12	0.86	4	0.36	5	0.50	1	0.14	2	0.50	-	-	5	0.83
百日咳	2	0.04	-	-	1	0.09	1	0.10	-	-	-	-	-	-	-	-
ヘルパンギーナ	-	-	-	-	-	-	-	-	-	-	-	-	-	-	-	-
流行性耳下腺炎	38	0.70	9	0.64	12	1.09	2	0.20	4	0.57	1	0.25	9	4.50	1	0.17
急性出血性結膜炎	-	-	-	-	-	-	-	-	-	-	-	-	-	-	-	-
流行性角結膜炎	6	0.50	1	0.20	3	0.75	1	1.00	1	1.00	-	-	-	-	-	-
細菌性髄膜炎	-	-	-	-	-	-	-	-	-	-	-	-	-	-	-	-
無菌性髄膜炎	-	-	-	-	-	-	-	-	-	-	-	-	-	-	-	-
マイコプラズマ肺炎	-	-	-	-	-	-	-	-	-	-	-	-	-	-	-	-
クラミジア肺炎	1	0.20	-	-	1	1.00	-	-	-	-	-	-	-	-	-	-

(- : 0 or 0.00) (空白 : 定点なし)

保健所別報告患者数 2011年 3週 (2011/01/17~2011/01/23)

2011年5月23日

疾病名	全県		岡山市		倉敷市		備前		備中		備北		真庭		美作	
	報告数	定点当	報告数	定点当	報告数	定点当	報告数	定点当	報告数	定点当	報告数	定点当	報告数	定点当	報告数	定点当
インフルエンザ	1577	18.77	357	16.23	593	37.06	142	9.47	243	20.25	99	16.50	27	9.00	116	11.60
咽頭結膜熱	6	0.11	-	-	-	-	-	-	-	-	1	0.25	-	-	5	0.83
A群溶血性レンサ球菌咽頭炎	64	1.19	26	1.86	21	1.91	1	0.10	8	1.14	-	-	4	2.00	4	0.67
感染性胃腸炎	552	10.22	140	10.00	126	11.45	119	11.90	48	6.86	42	10.50	23	11.50	54	9.00
水痘	72	1.33	26	1.86	24	2.18	3	0.30	7	1.00	2	0.50	2	1.00	8	1.33
手足口病	5	0.09	-	-	-	-	-	-	5	0.71	-	-	-	-	-	-
伝染性紅斑	14	0.26	-	-	10	0.91	1	0.10	3	0.43	-	-	-	-	-	-
百日咳	2	0.04	-	-	1	0.09	1	0.10	-	-	-	-	-	-	-	-
ヘルパンギーナ	-	-	-	-	-	-	-	-	-	-	-	-	-	-	-	-
流行性耳下腺炎	38	0.70	9	0.64	12	1.09	2	0.20	4	0.57	1	0.25	9	4.50	1	0.17
急性出血性結膜炎	-	-	-	-	-	-	-	-	-	-	-	-	-	-	-	-
流行性角結膜炎	6	0.50	1	0.20	3	0.75	1	1.00	1	1.00	-	-	-	-	-	-

(- : 0 or 0.00) (空白 : 定点なし)

感染症発生動向調査 週情報 報告患者数 年齢別 (2011年 第3週 2011/01/17~2011/01/23)

疾病名	合計	-6ヶ月	-12ヶ月	1歳	2歳	3歳	4歳	5歳	6歳	7歳	8歳	9歳	10-14	15-19	20-29	30-39	40-49	50-59	60-69	70-79	80~
インフルエンザ	1577	6	19	58	50	57	80	94	96	78	66	68	188	97	254	143	98	88	23	10	4

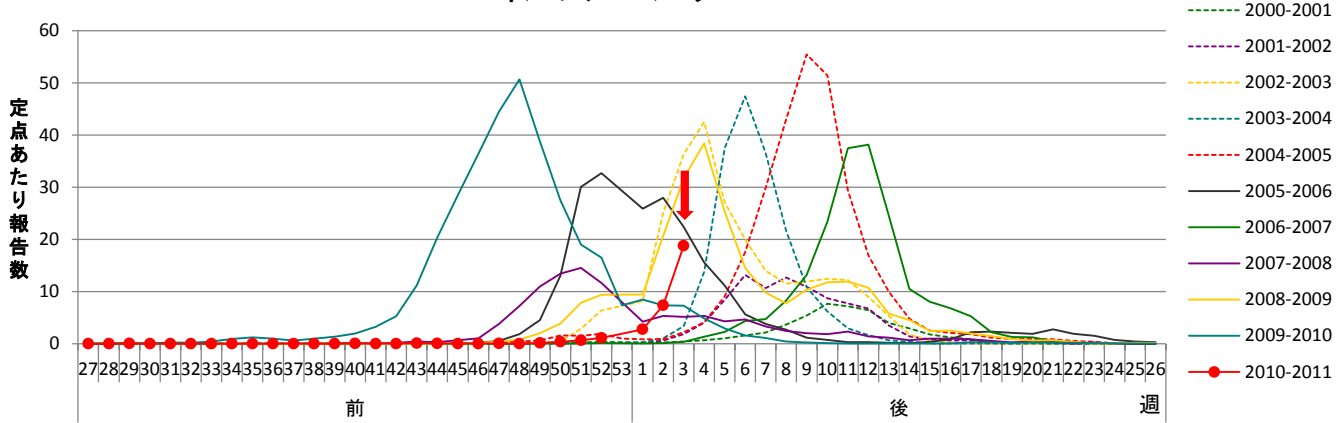
疾病名	合計	-6ヶ月	-12ヶ月	1歳	2歳	3歳	4歳	5歳	6歳	7歳	8歳	9歳	10-14	15-19	20~
RSウイルス感染症	31	9	6	8	6	2	-	-	-	-	-	-	-	-	-
咽頭結膜熱	6	-	-	-	2	2	-	1	-	-	-	-	1	-	-
A群溶血性レンサ球菌咽頭炎	64	-	-	2	4	10	7	13	9	5	7	2	4	-	1
感染性胃腸炎	552	7	39	96	56	53	44	32	35	28	27	11	33	18	73
水痘	72	1	3	10	17	16	4	3	8	3	1	4	2	-	-
手足口病	5	-	-	4	1	-	-	-	-	-	-	-	-	-	-
伝染性紅斑	14	-	-	3	1	3	-	1	4	-	1	-	1	-	-
突発性発疹	29	2	18	9	-	-	-	-	-	-	-	-	-	-	-
百日咳	2	-	-	-	1	-	-	-	1	-	-	-	-	-	-
ヘルパンギーナ	-	-	-	-	-	-	-	-	-	-	-	-	-	-	-
流行性耳下腺炎	38	-	1	5	4	4	3	3	5	5	4	1	3	-	-

疾病名	合計	-6ヶ月	-12ヶ月	1歳	2歳	3歳	4歳	5歳	6歳	7歳	8歳	9歳	10-14	15-19	20-29	30-39	40-49	50-59	60-69	70~
急性出血性結膜炎	-	-	-	-	-	-	-	-	-	-	-	-	-	-	-	-	-	-	-	-
流行性角結膜炎	6	-	-	-	1	-	-	-	1	-	-	-	-	-	2	-	1	1	-	-

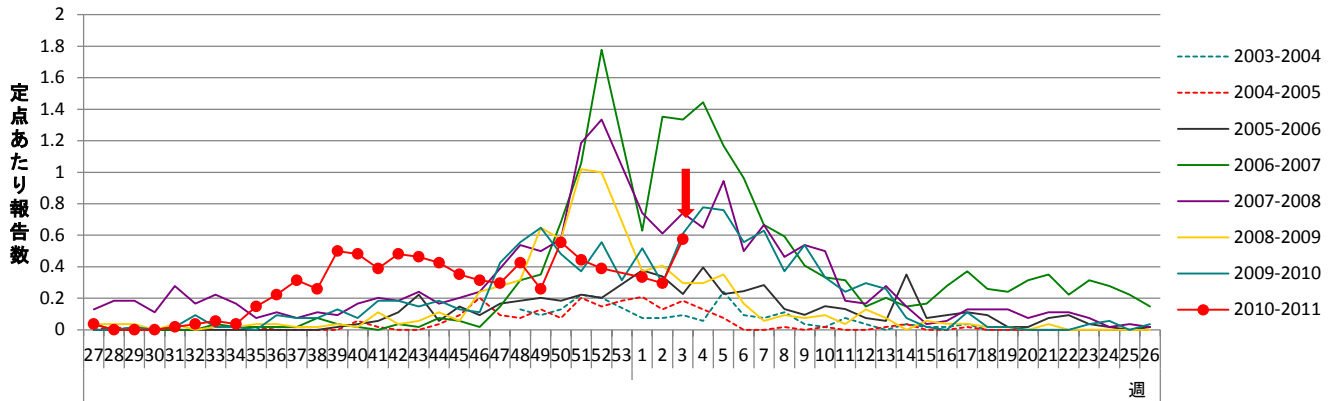
疾病名	合計	0歳	1-4	5-9	10-14	15-19	20-24	25-29	30-34	35-39	40-44	45-49	50-54	55-59	60-64	65-69	70~
細菌性髄膜炎	-	-	-	-	-	-	-	-	-	-	-	-	-	-	-	-	-
無菌性髄膜炎	-	-	-	-	-	-	-	-	-	-	-	-	-	-	-	-	-
マイコプラズマ肺炎	-	-	-	-	-	-	-	-	-	-	-	-	-	-	-	-	-
クラミジア肺炎	1	-	-	-	-	-	-	-	-	-	-	-	-	-	-	-	1

(- : 0)

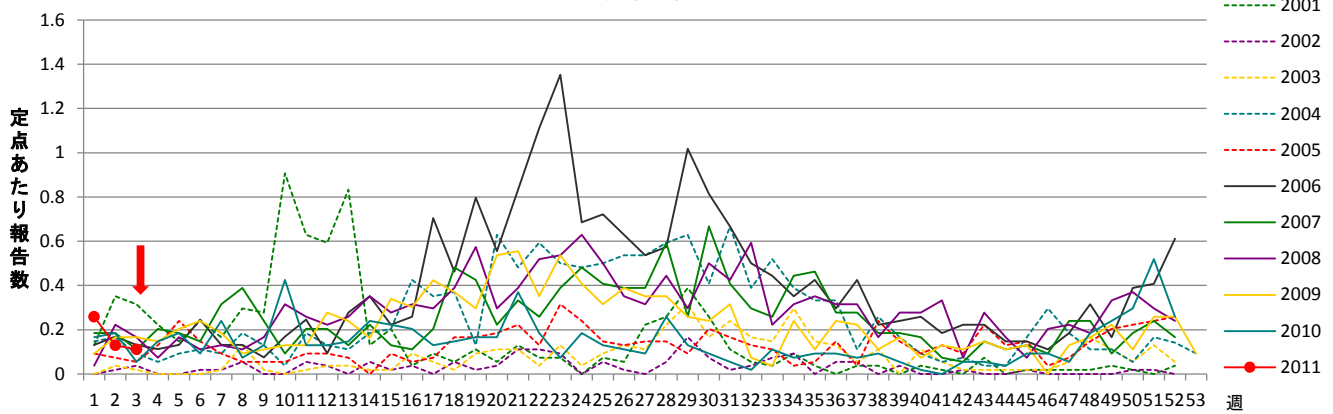
インフルエンザ



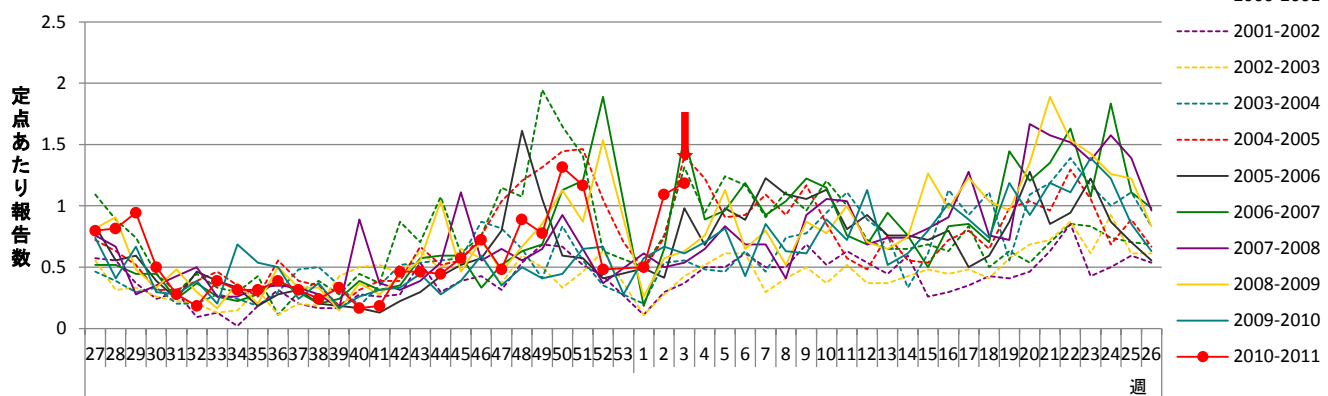
RSウイルス感染症



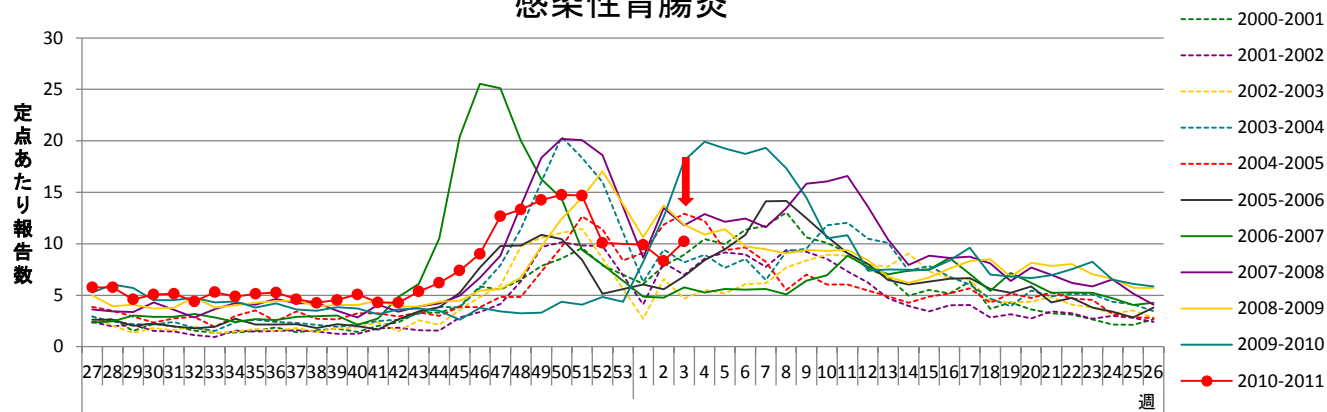
咽頭結膜熱



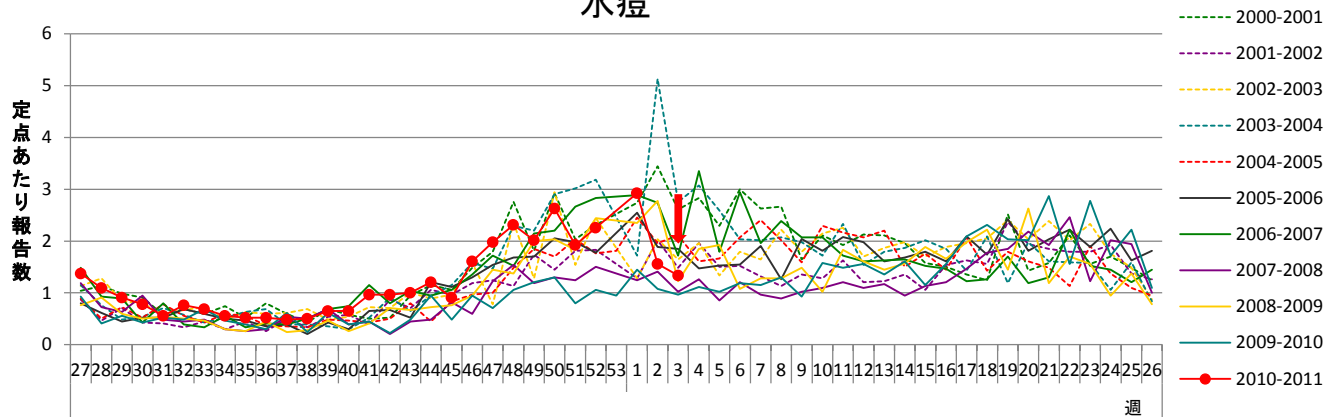
A群溶血性レンサ球菌咽頭炎



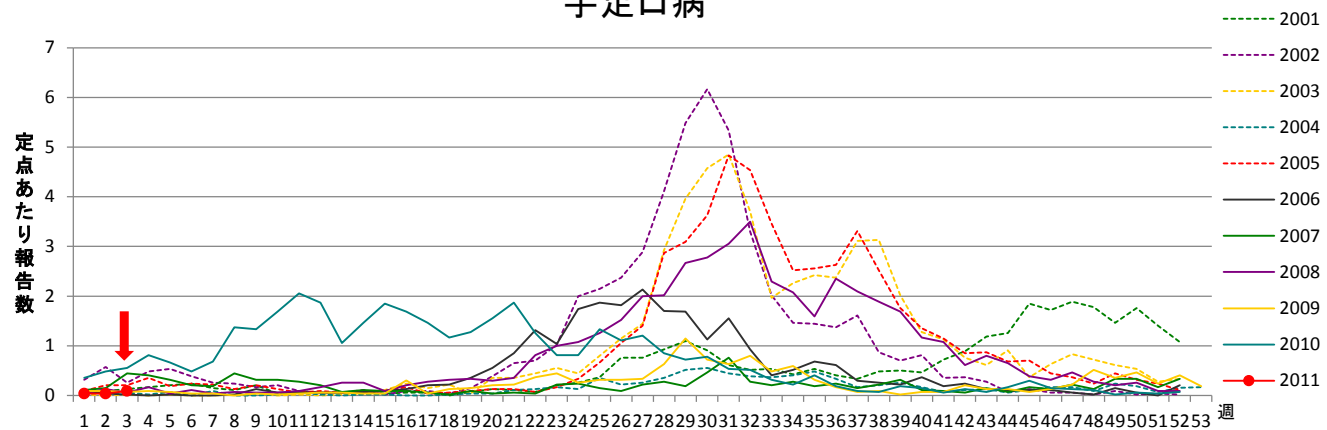
感染性胃腸炎



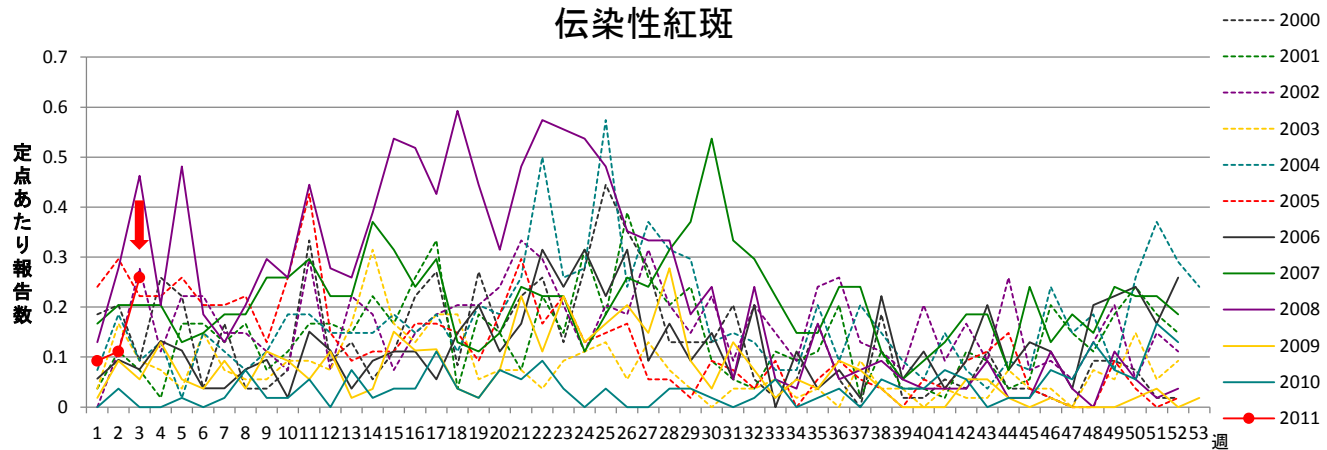
水痘



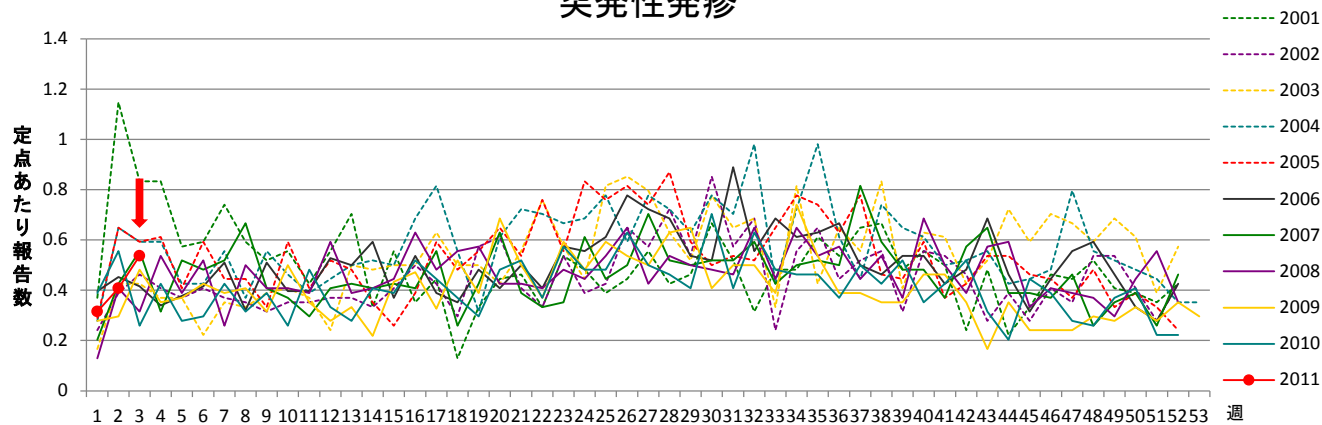
手足口病



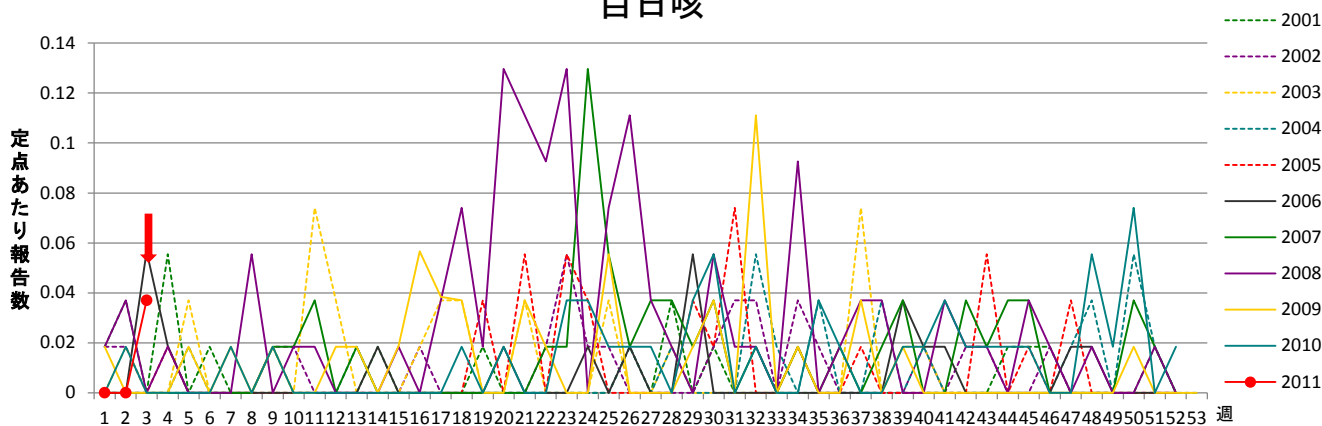
伝染性紅斑



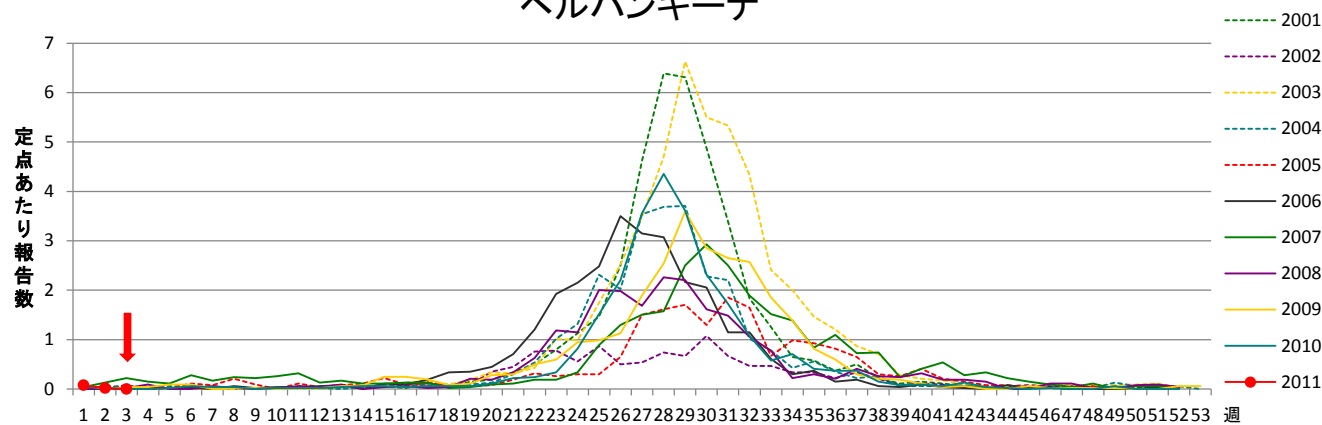
突発性発疹



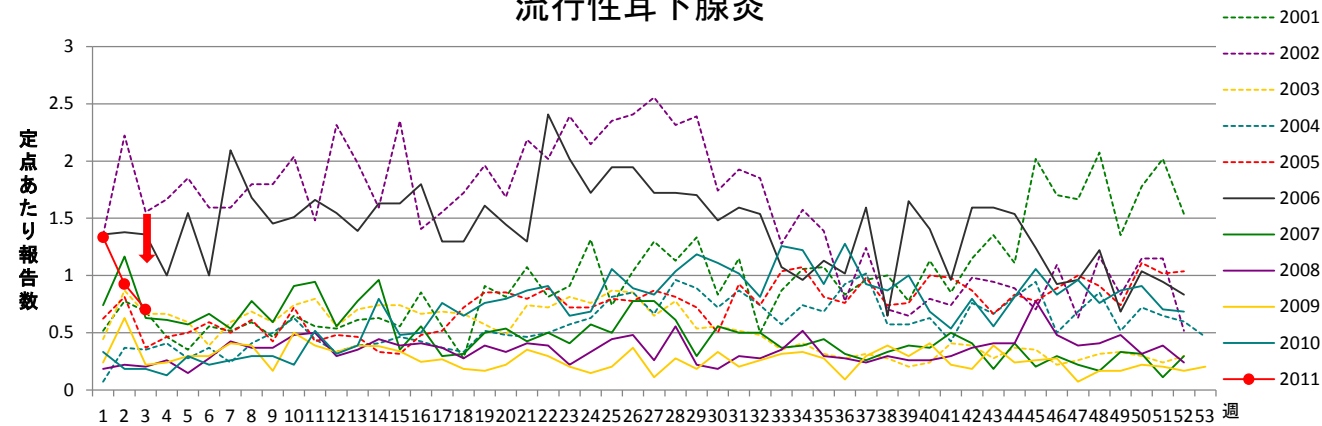
百日咳



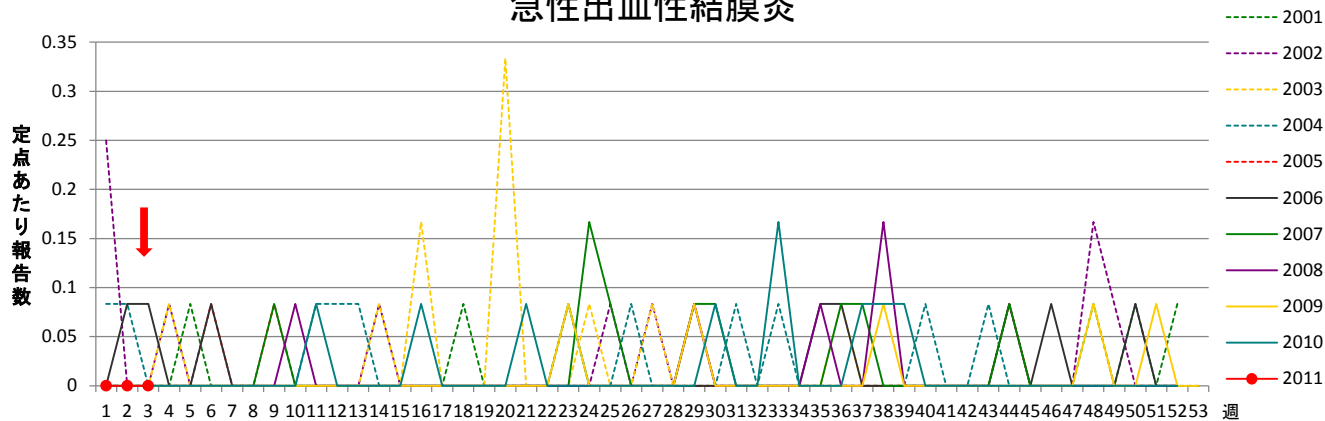
ヘルパンギーナ



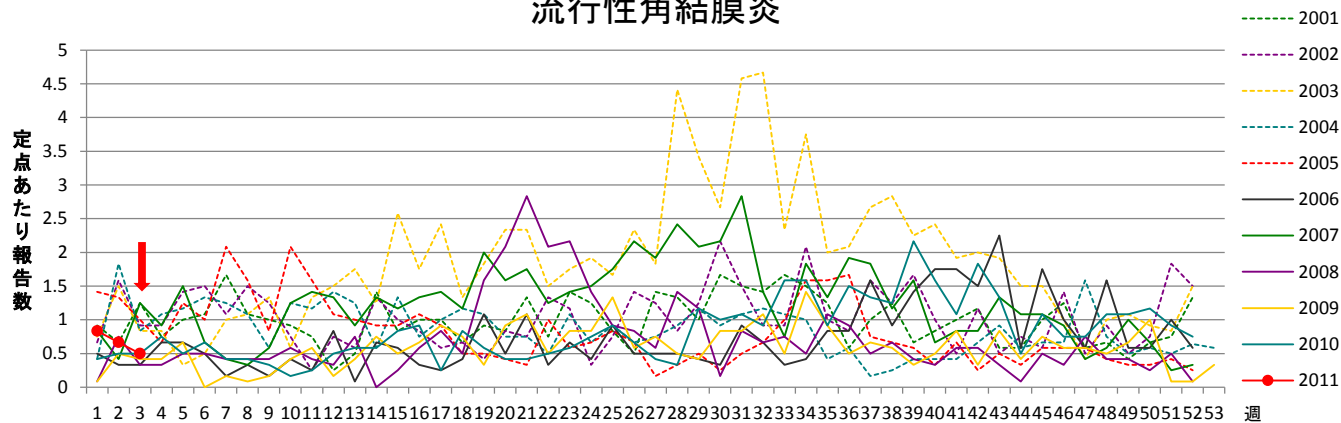
流行性耳下腺炎



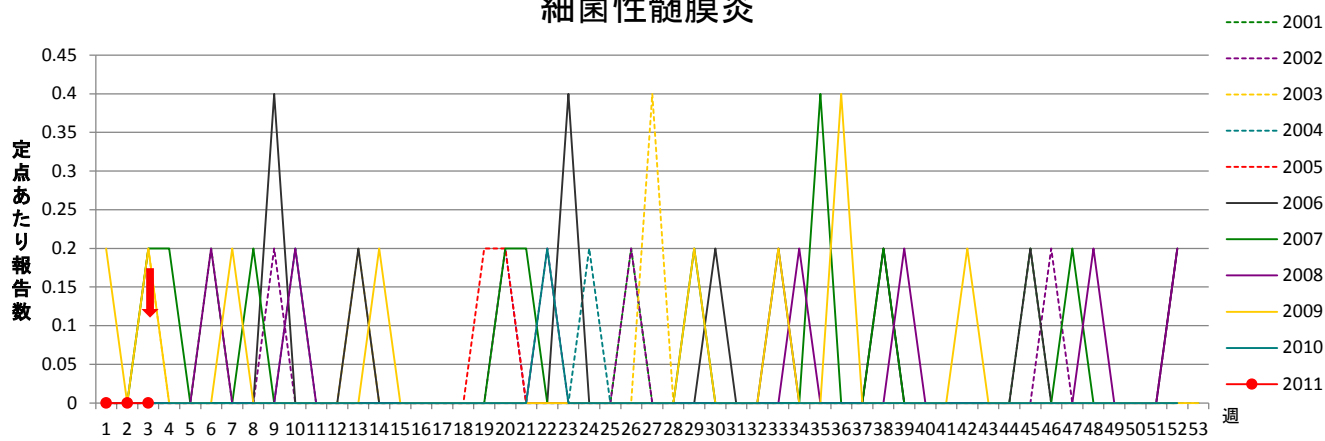
急性出血性結膜炎



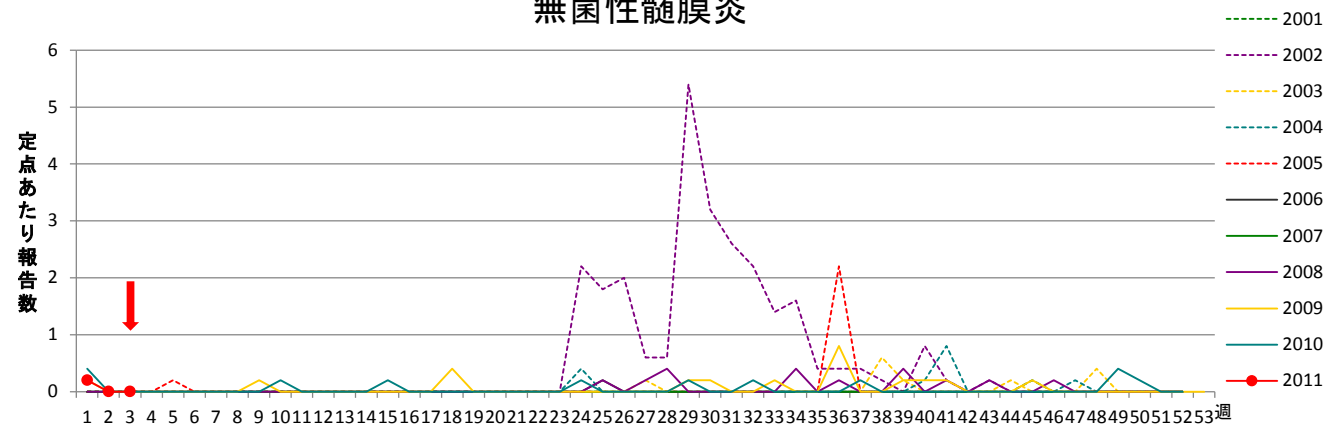
流行性角結膜炎



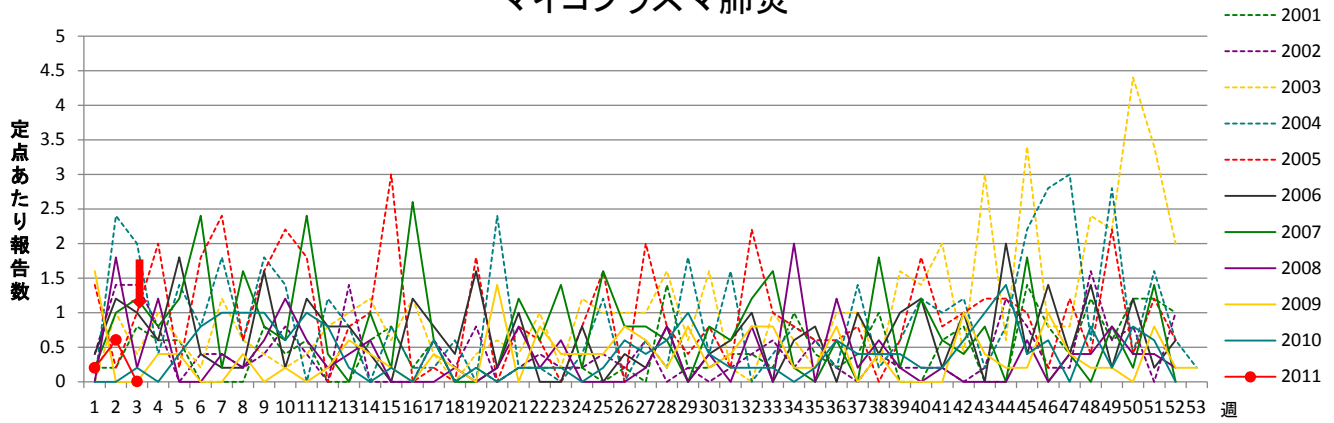
細菌性髄膜炎



無菌性髄膜炎



マイコプラズマ肺炎



クラミジア肺炎

