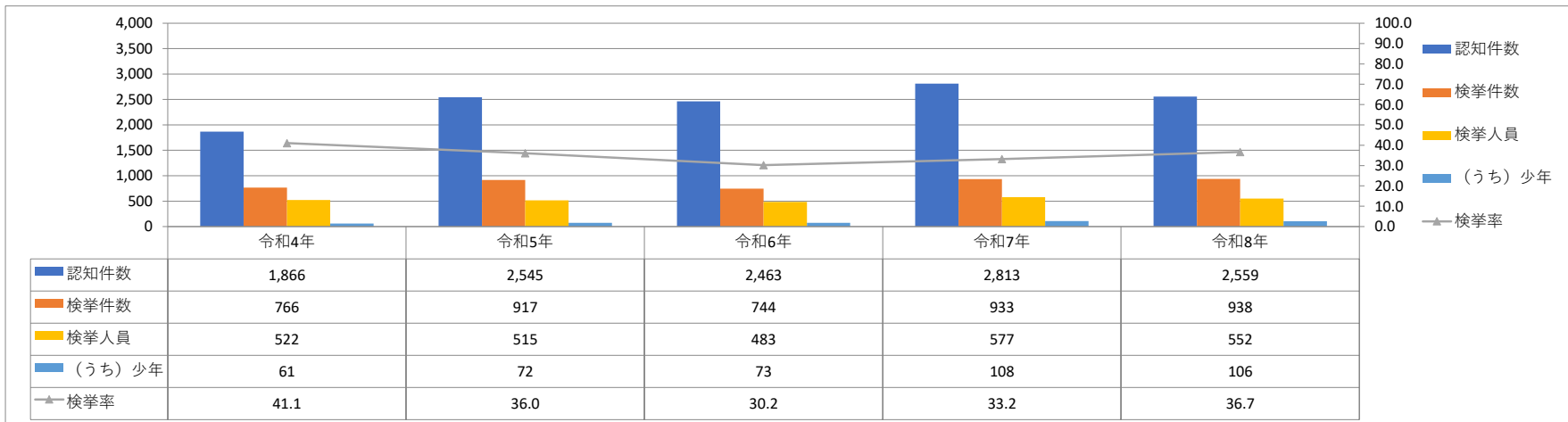


窃盗犯 手口別 認知・検挙状況（令和8年1～5月）

	認知件数			検挙件数			検挙率			検 挙 人 員					
	令和8年	令和7年	増減	令和8年	令和7年	増減	令和8年	令和7年	増減	令和8年	令和7年	増減	(うち)少年		
	令和8年	令和7年	増減	令和8年	令和7年	増減	令和8年	令和7年	増減	令和8年	令和7年	増減	令和8年	令和7年	増減
窃盗犯総数	2,559	2,813	-254	938	933	5	36.7	33.2	3.5	552	577	-25	106	108	-2
侵入窃盗	211	237	-26	132	150	-18	62.6	63.3	-0.7	34	38	-4	0	5	-5
乗り物盗	1,078	1,220	-142	105	88	17	9.7	7.2	2.5	40	34	6	31	19	12
非侵入窃盗	1,270	1,356	-86	701	695	6	55.2	51.3	3.9	478	505	-27	75	84	-9

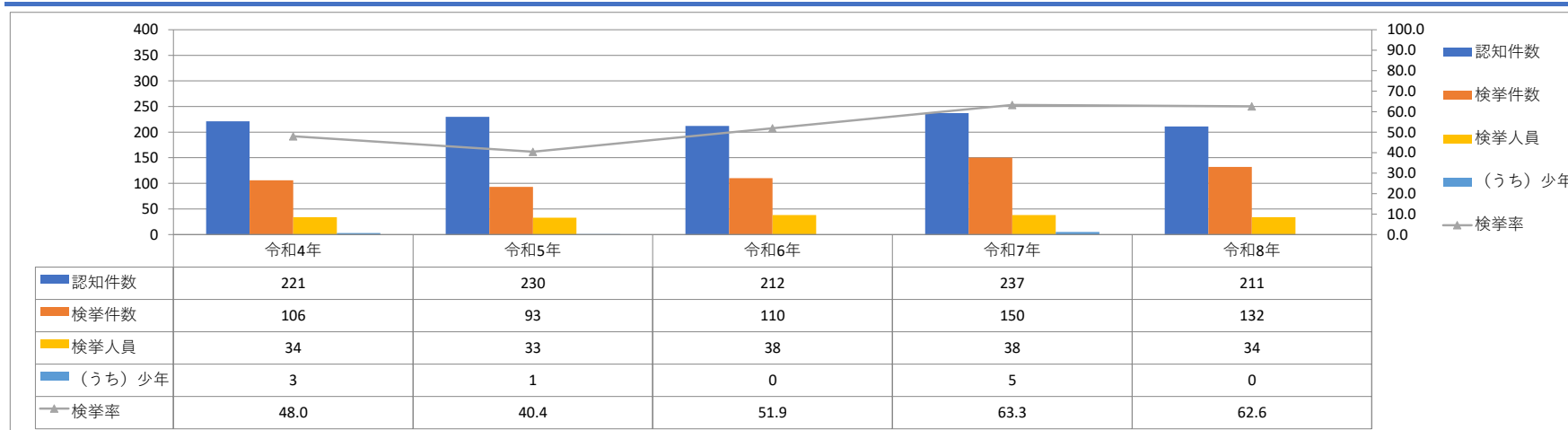
窃盗犯 認知・検挙状況 過去4年同期比較（1～5月）



### 侵入窃盗 主要手口別 認知・検挙状況（令和8年1～5月）

	認知件数			検挙件数			検挙率			検 挙 人 員					
	令和8年	令和7年	増減	令和8年	令和7年	増減	令和8年	令和7年	増減	令和8年	令和7年	増減	(うち)少年		
	令和8年	令和7年	増減	令和8年	令和7年	増減	令和8年	令和7年	増減	令和8年	令和7年	増減	令和8年	令和7年	増減
侵入窃盗総数	211	237	-26	132	150	-18	62.6	63.3	-0.7	34	38	-4	0	5	-5
空き巣	41	72	-31	17	15	2	41.5	20.8	20.7	13	4	9	0	0	0
忍込み	15	18	-3	11	33	-22	73.3	183.3	-110.0	0	5	-5	0	0	0
居空き	6	2	4	3	1	2	50.0	50.0	0.0	0	0	0	0	0	0
金庫破り	1	2	-1	4	4	0	400.0	200.0	200.0	1	1	0	0	1	-1
事務所荒し	30	24	6	26	9	17	86.7	37.5	49.2	3	5	-2	0	0	0
出店荒し	28	10	18	28	15	13	100.0	150.0	-50.0	5	5	0	0	0	0
その他	90	109	-19	43	73	-30	47.8	67.0	-19.2	12	18	-6	0	4	-4

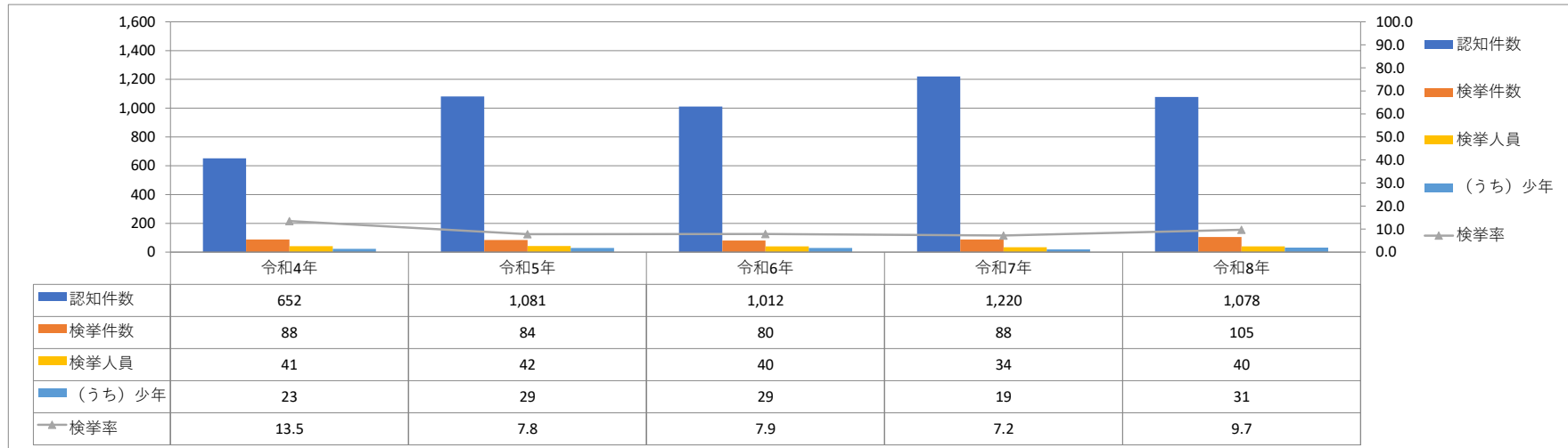
### 侵入窃盗 認知・検挙状況 過去4年同期比較（1～5月）



乗り物盗 手口別 認知・検挙状況（令和8年1～5月）

	認知件数			検挙件数			検挙率			検 挙 人 員					
										(うち)少年					
	令和8年	令和7年	増減	令和8年	令和7年	増減	令和8年	令和7年	増減	令和8年	令和7年	増減	令和8年	令和7年	増減
乗り物盗総数	1,078	1,220	-142	105	88	17	9.7	7.2	2.5	40	34	6	31	19	12
自動車盗	9	16	-7	20	5	15	222.2	31.3	190.9	2	2	0	0	0	0
オートバイ盗	72	97	-25	22	15	7	30.6	15.5	15.1	11	11	0	11	9	2
自転車盗	997	1,107	-110	63	68	-5	6.3	6.1	0.2	27	21	6	20	10	10

乗り物盗 認知・検挙状況 過去4年同期比較（1～5月）



### 非侵入窃盗 主要手口別 認知・検挙状況（令和8年1～5月）

	認知件数			検挙件数			検挙率			検 挙 人 員					
	令和8年	令和7年	増減	令和8年	令和7年	増減	令和8年	令和7年	増減	(うち)少年					
										令和8年	令和7年	増減	令和8年	令和7年	増減
非侵入窃盗総数	1,270	1,356	-86	701	695	6	55.2	51.3	3.9	478	505	-27	75	84	-9
ひったくり	3	8	-5	1	2	-1	33.3	25.0	8.3	1	2	-1	1	2	-1
すり	2	4	-2	2	6	-4	100.0	150.0	-50.0	2	4	-2	0	0	0
置引き	56	42	14	30	18	12	53.6	42.9	10.7	19	14	5	5	2	3
車上ねらい	129	163	-34	26	19	7	20.2	11.7	8.5	8	5	3	2	1	1
部品ねらい	36	67	-31	11	4	7	30.6	6.0	24.6	0	1	-1	0	1	-1
自動販売機ねらい	2	3	-1	0	0	0	0.0	0.0	0.0	0	0	0	0	0	0
万引き	534	532	2	433	445	-12	81.1	83.6	-2.5	349	375	-26	59	66	-7
その他	508	537	-29	198	201	-3	39.0	37.4	1.6	99	104	-5	8	12	-4

### 非侵入窃盗 認知・検挙状況 過去4年同期比較（1～5月）

