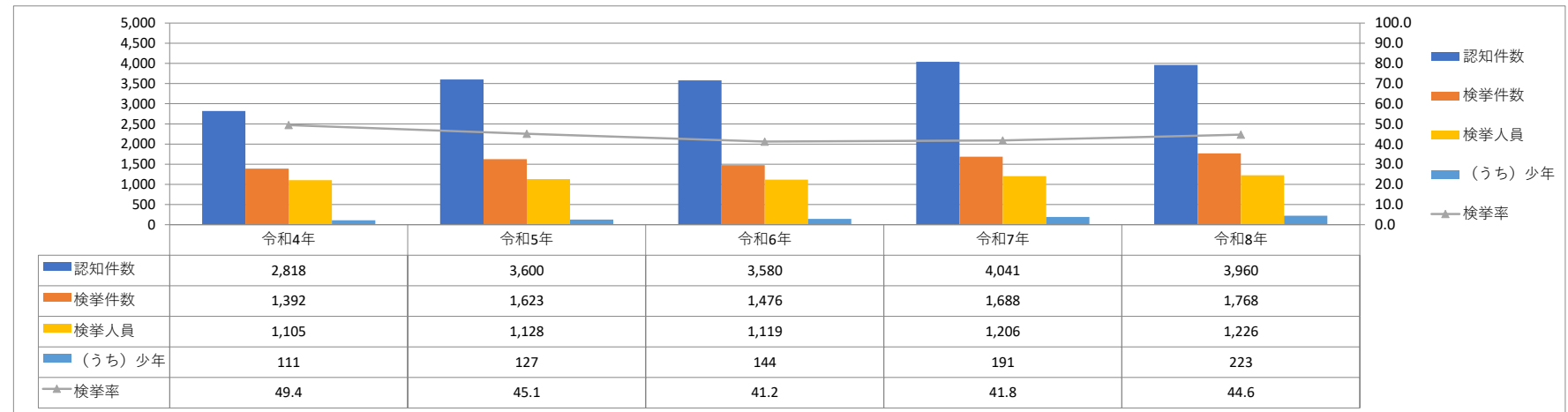


刑法犯 包括罪種別 認知・検挙状況（令和8年1～5月）

	認知件数			検挙件数			検挙率			検 挙 人 員					
	令和8年	令和7年	増減	令和8年	令和7年	増減	令和8年	令和7年	増減	令和8年	令和7年	増減	(うち)少年		
	令和8年	令和7年	増減	令和8年	令和7年	増減	令和8年	令和7年	増減	令和8年	令和7年	増減	令和8年	令和7年	増減
刑法犯総数	3,960	4,041	-81	1,768	1,688	80	44.6	41.8	2.8	1,226	1,206	20	223	191	32
凶悪犯	36	37	-1	36	36	0	100.0	97.3	2.7	27	34	-7	1	7	-6
粗暴犯	404	315	89	351	280	71	86.9	88.9	-2.0	334	275	59	54	47	7
窃盗犯	2,559	2,813	-254	938	933	5	36.7	33.2	3.5	552	577	-25	106	108	-2
(うち) 侵入窃盗	211	237	-26	132	150	-18	62.6	63.3	-0.7	34	38	-4	0	5	-5
(うち) 乗り物盗	1,078	1,220	-142	105	88	17	9.7	7.2	2.5	40	34	6	31	19	12
(うち) 非侵入窃盗	1,270	1,356	-86	701	695	6	55.2	51.3	3.9	478	505	-27	75	84	-9
知能犯	390	311	79	132	117	15	33.8	37.6	-3.8	64	60	4	4	0	4
風俗犯	94	108	-14	100	123	-23	106.4	113.9	-7.5	75	102	-27	14	12	2
その他の刑法犯	477	457	20	211	199	12	44.2	43.5	0.7	174	158	16	44	17	27

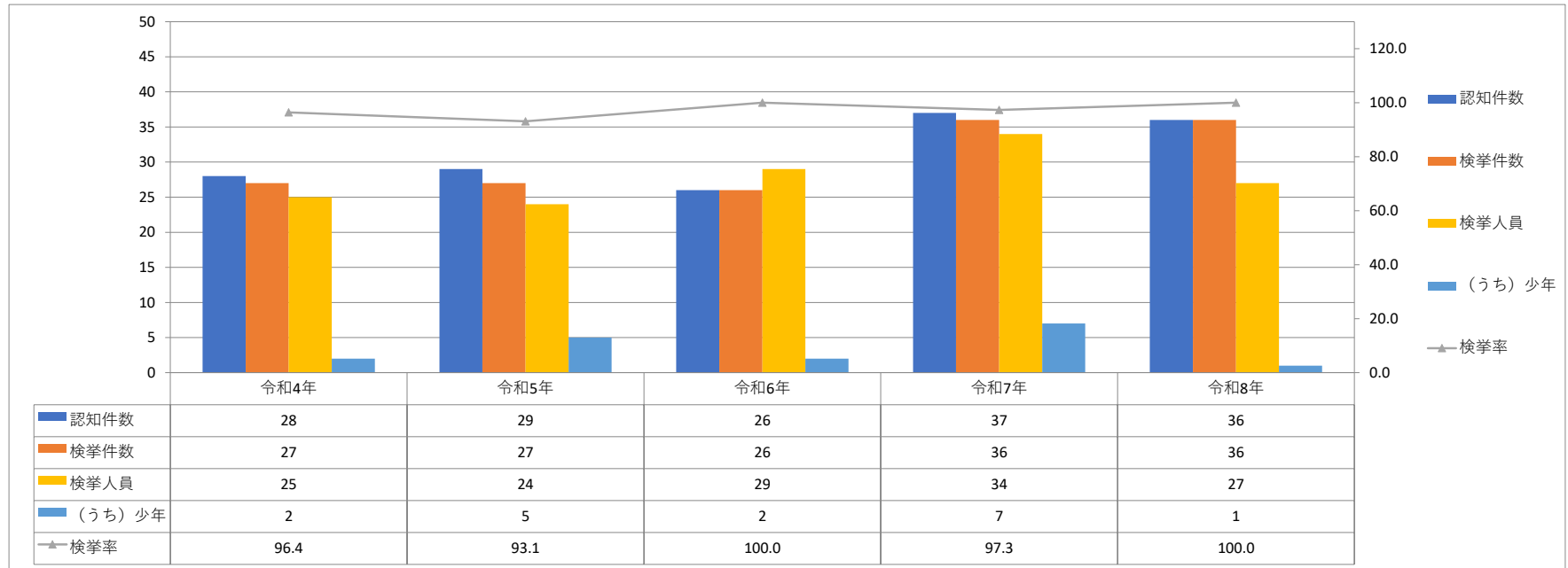
刑法犯 認知・検挙状況 過去4年同期比較（1～5月）



凶悪犯 罪種別 認知・検挙状況（令和8年1～5月）

	認知件数			検挙件数			検挙率			検 挙 人 員					
	令和8年	令和7年	増減	令和8年	令和7年	増減	令和8年	令和7年	増減	令和8年	令和7年	増減	(うち)少年		
	令和8年	令和7年	増減	令和8年	令和7年	増減	令和8年	令和7年	増減	令和8年	令和7年	増減	令和8年	令和7年	増減
凶悪犯総数	36	37	-1	36	36	0	100.0	97.3	2.7	27	34	-7	1	7	-6
殺人	5	4	1	5	4	1	100.0	100.0	0.0	3	1	2	0	0	0
強盗	5	7	-2	5	6	-1	100.0	85.7	14.3	5	9	-4	1	6	-5
放火	8	4	4	8	4	4	100.0	100.0	0.0	5	7	-2	0	0	0
不同意性交等	18	22	-4	18	22	-4	100.0	100.0	0.0	14	17	-3	0	1	-1

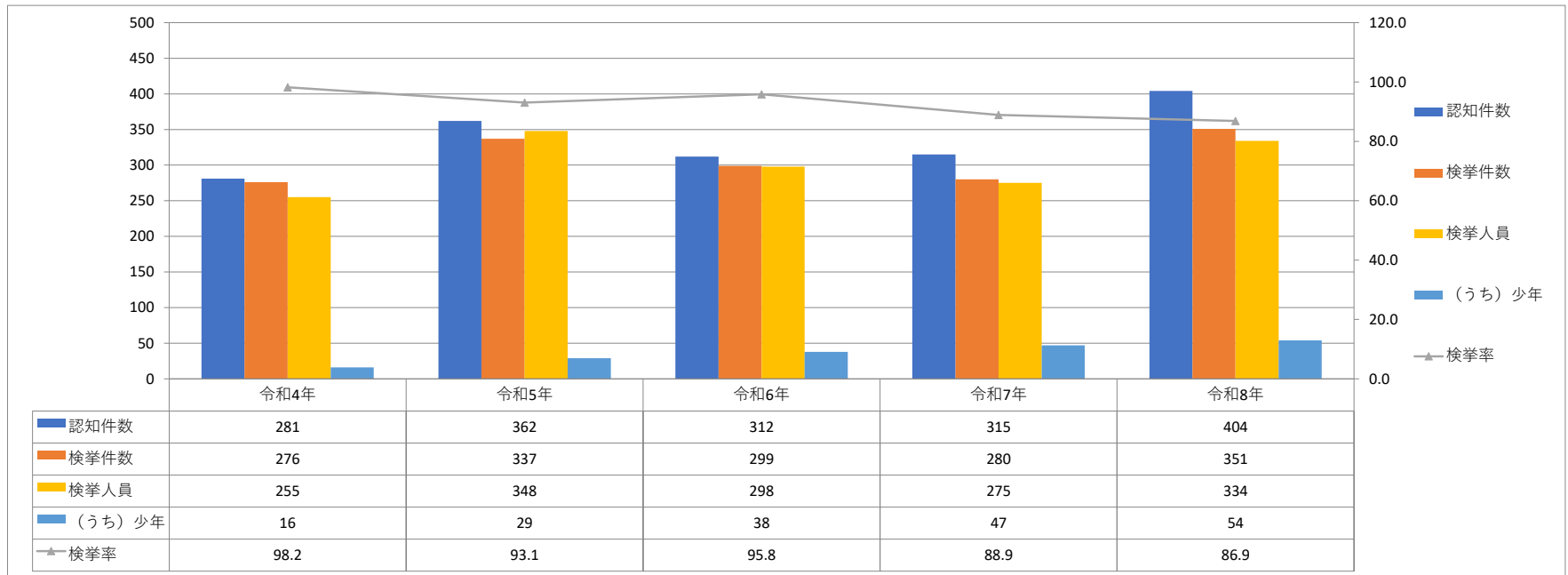
凶悪犯 認知・検挙状況 過去4年同期比較（1～5月）



粗暴犯 罪種別 認知・検挙状況（令和8年1～5月）

	認知件数			検挙件数			検挙率			検 挙 人 員					
	令和8年	令和7年	増減	令和8年	令和7年	増減	令和8年	令和7年	増減	(うち)少年					
										令和8年	令和7年	増減	令和8年	令和7年	増減
粗暴犯総数	404	315	89	351	280	71	86.9	88.9	-2.0	334	275	59	54	47	7
凶器準備集合	0	0	0	0	0	0	-	-	0.0	0	0	0	0	0	0
暴行	206	165	41	172	136	36	83.5	82.4	1.1	161	132	29	17	16	1
傷害	148	124	24	126	121	5	85.1	97.6	-12.5	133	121	12	32	31	1
脅迫	42	19	23	42	17	25	100.0	89.5	10.5	29	16	13	2	0	2
恐喝	8	7	1	11	6	5	137.5	85.7	51.8	11	6	5	3	0	3

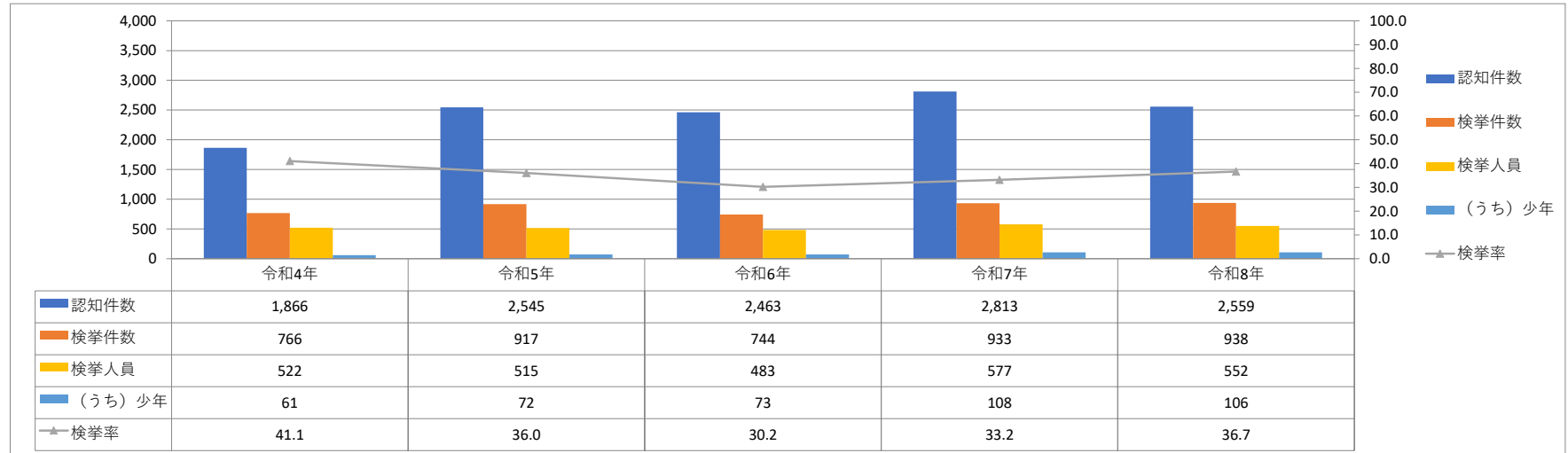
粗暴犯 認知・検挙状況 過去4年同期比較（1～5月）



窃盗犯 手口別 認知・検挙状況（令和8年1～5月）

	認知件数			検挙件数			検挙率			検 挙 人 員					
										(うち)少年					
	令和8年	令和7年	増減	令和8年	令和7年	増減	令和8年	令和7年	増減	令和8年	令和7年	増減	令和8年	令和7年	増減
窃盗犯総数	2,559	2,813	-254	938	933	5	36.7	33.2	3.5	552	577	-25	106	108	-2
侵入窃盗	211	237	-26	132	150	-18	62.6	63.3	-0.7	34	38	-4	0	5	-5
乗り物盗	1,078	1,220	-142	105	88	17	9.7	7.2	2.5	40	34	6	31	19	12
非侵入窃盗	1,270	1,356	-86	701	695	6	55.2	51.3	3.9	478	505	-27	75	84	-9

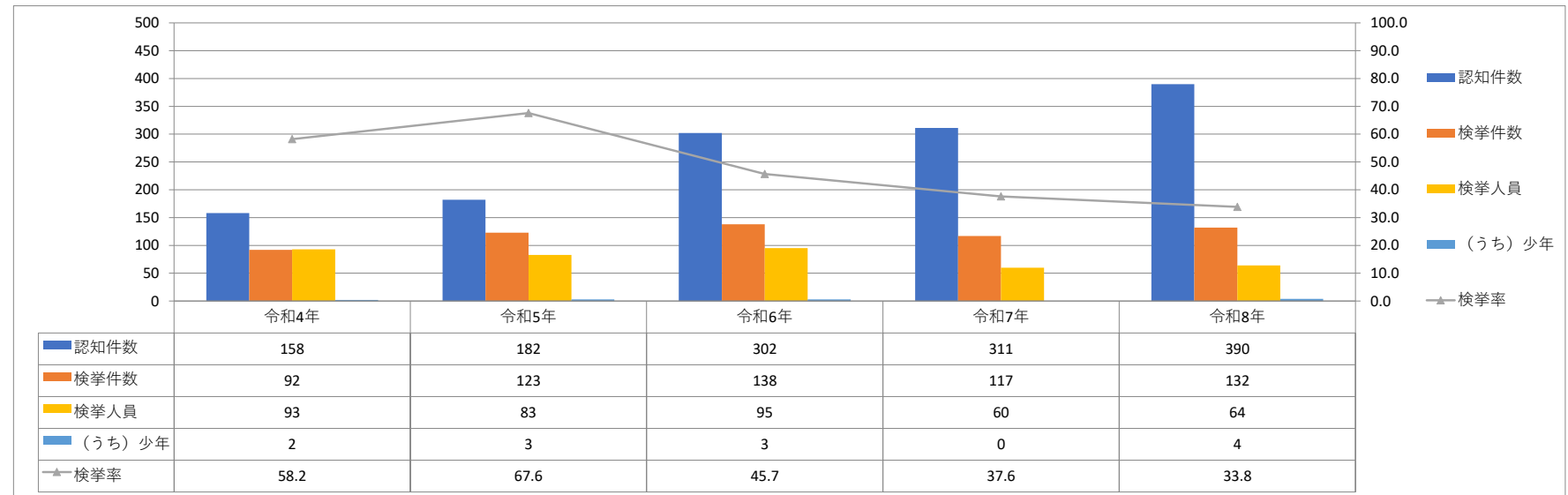
窃盗犯 認知・検挙状況 過去4年同期比較（1～5月）



知能犯 罪種別 認知・検挙状況（令和8年1～5月）

	認知件数			検挙件数			検挙率			検 挙 人 員					
										(うち)少年					
	令和8年	令和7年	増減	令和8年	令和7年	増減	令和8年	令和7年	増減	令和8年	令和7年	増減	令和8年	令和7年	増減
知能犯総数	390	311	79	132	117	15	33.8	37.6	-3.8	64	60	4	4	0	4
詐欺	362	294	68	116	96	20	32.0	32.7	-0.7	51	53	-2	4	0	4
横領	11	8	3	7	9	-2	63.6	112.5	-48.9	4	3	1	0	0	0
偽造	15	9	6	7	12	-5	46.7	133.3	-86.6	7	4	3	0	0	0
汚職	1	0	1	1	0	1	100.0	-	100.0	2	0	2	0	0	0
あっせん利得等	0	0	0	0	0	0	-	-	0.0	0	0	0	0	0	0
背任	1	0	1	1	0	1	100.0	-	100.0	0	0	0	0	0	0

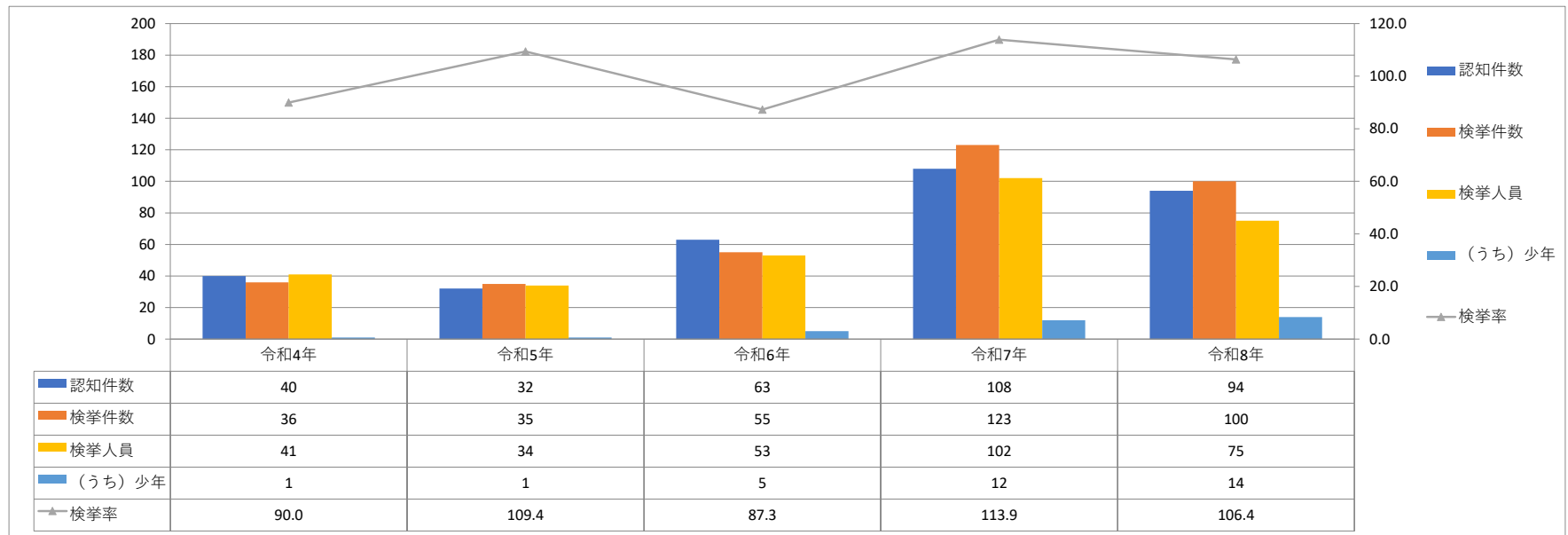
知能犯 認知・検挙状況 過去4年同期比較（1～5月）



風俗犯 罪種別 認知・検挙状況（令和8年1～5月）

	認知件数			検挙件数			検挙率			検 挙 人 員			（うち）少年		
	令和8年	令和7年	増減	令和8年	令和7年	増減	令和8年	令和7年	増減	令和8年	令和7年	増減	令和8年	令和7年	増減
風俗犯総数	94	108	-14	100	123	-23	106.4	113.9	-7.5	75	102	-27	14	12	2
賭博	2	10	-8	4	15	-11	200.0	150.0	50.0	4	30	-26	2	0	2
わいせつ	38	57	-19	41	62	-21	107.9	108.8	-0.9	36	46	-10	8	9	-1
（うち）不同意わいせつ	26	45	-19	27	51	-24	103.8	113.3	-9.5	27	37	-10	8	7	1
（うち）公然わいせつ	6	9	-3	8	9	-1	133.3	100.0	33.3	5	8	-3	0	1	-1
（うち）面会要求等	3	2	1	3	1	2	100.0	50.0	50.0	3	1	2	0	1	-1
性的姿態撮影等処罰法	54	41	13	55	46	9	101.9	112.2	-10.3	35	26	9	4	3	1

風俗犯 認知・検挙状況 過去4年同期比較（1～5月）



その他の刑法犯 主要罪種別 認知・検挙状況（令和8年1～5月）

	認知件数			検挙件数			検挙率			検挙人員					
	令和8年	令和7年	増減	令和8年	令和7年	増減	令和8年	令和7年	増減	(うち)少年					
										令和8年	令和7年	増減	令和8年	令和7年	増減
その他の刑法犯総数	477	457	20	211	199	12	44.2	43.5	0.7	174	158	16	44	17	27
占有離脱物横領	99	93	6	62	54	8	62.6	58.1	4.5	60	52	8	10	3	7
公務執行妨害	8	11	-3	9	13	-4	112.5	118.2	-5.7	7	11	-4	2	2	0
住居侵入	52	55	-3	38	32	6	73.1	58.2	14.9	39	15	24	19	2	17
略取誘拐・人身売買	4	3	1	4	3	1	100.0	100.0	0.0	4	2	2	1	0	1
器物損壊	243	241	2	58	52	6	23.9	21.6	2.3	32	34	-2	7	4	3
その他	71	54	17	40	45	-5	56.3	83.3	-27.0	32	44	-12	5	6	-1

その他の刑法犯 認知・検挙状況 過去4年同期比較（1～5月）

