



2026年04月

■性感染症(STD)

- ①性器クラミジア感染症は、56人(男性27人、女性29人)の報告がありました。
- ②性器ヘルペスウイルス感染症は、17人(男性13人、女性4人)の報告がありました。
- ③尖圭コンジローマは、4人(男性4人、女性0人)の報告がありました。
- ④淋菌感染症は、32人(男性22人、女性10人)の報告がありました。

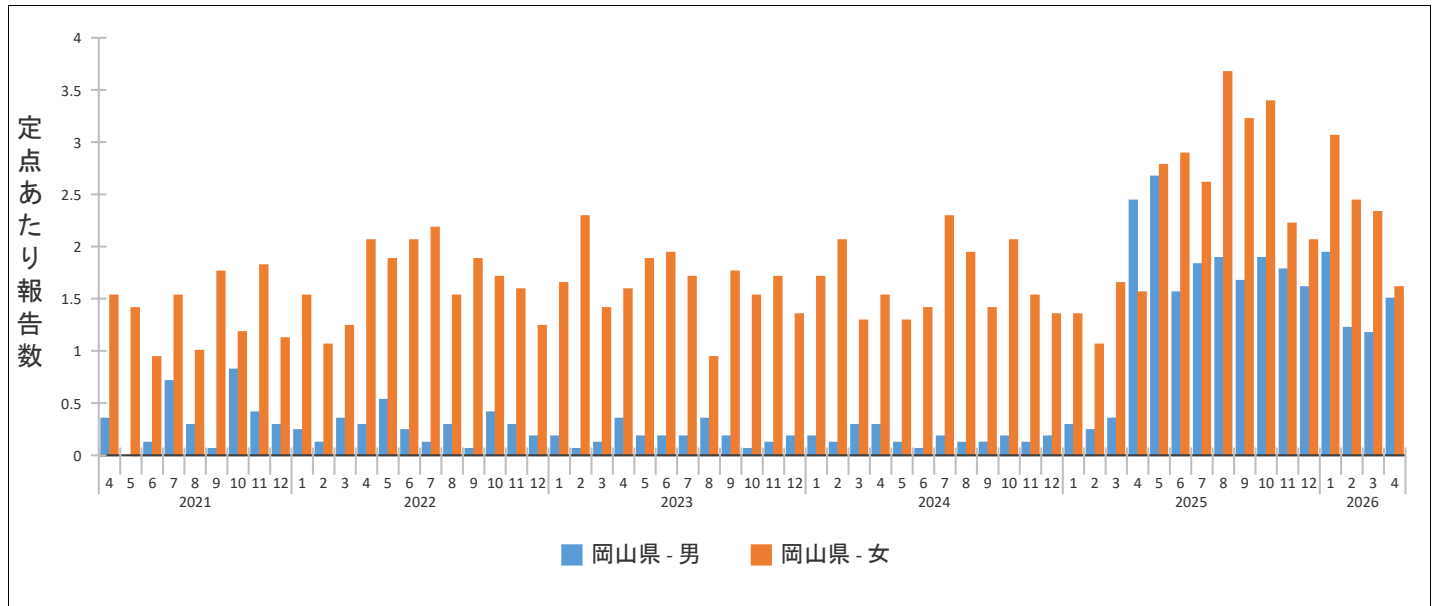
■その他の感染症

- ⑤メチシリン耐性黄色ブドウ球菌感染症は、12人(男性8人、女性4人)の報告がありました。
- ⑥ペニシリン耐性肺炎球菌感染症は、1人(男性1人、女性0人)の報告がありました。
- ⑦薬剤耐性緑膿菌感染症は、0人(男性0人、女性0人)の報告がありました。

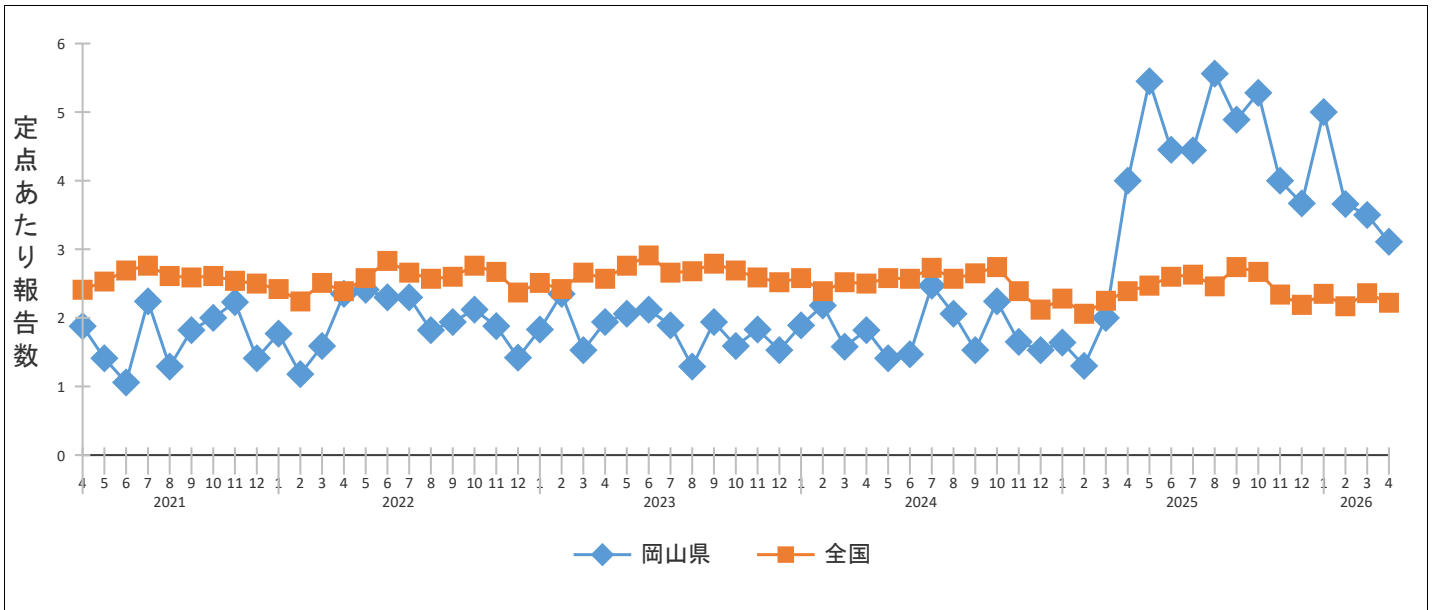
■定点把握対象疾患(月単位)

| 疾病名 | 全 国 | | 岡 山 県 | |
|--------------------|------|-------|-------|-------|
| | 報告数 | 定点あたり | 報告数 | 定点あたり |
| ①性器クラミジア感染症 | 2102 | 2.22 | 56 | 3.11 |
| ②性器ヘルペスウイルス感染症 | 869 | 0.92 | 17 | 0.94 |
| ③尖圭コンジローマ | 447 | 0.47 | 4 | 0.22 |
| ④淋菌感染症 | 615 | 0.65 | 32 | 1.78 |
| ⑤メチシリン耐性黄色ブドウ球菌感染症 | 1132 | 2.41 | 12 | 2.40 |
| ⑥ペニシリン耐性肺炎球菌感染症 | 28 | 0.06 | 1 | 0.20 |
| ⑦薬剤耐性緑膿菌感染症 | 1 | - | - | - |

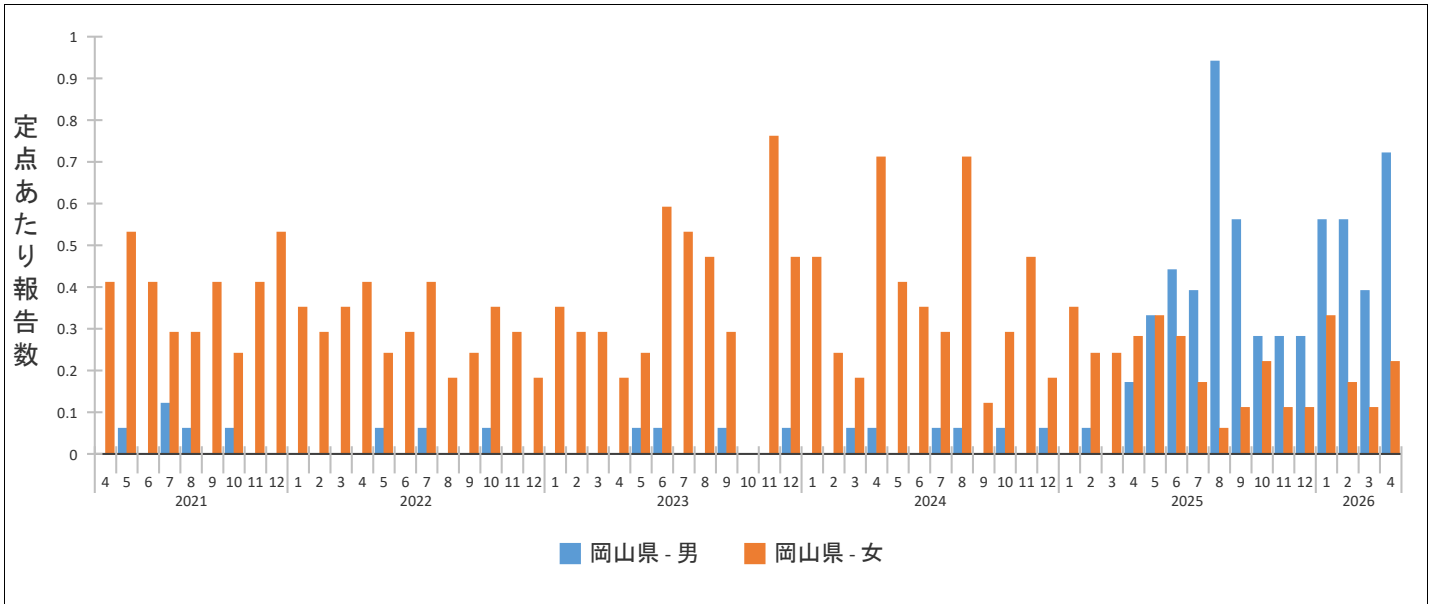
①性器クラミジア感染症



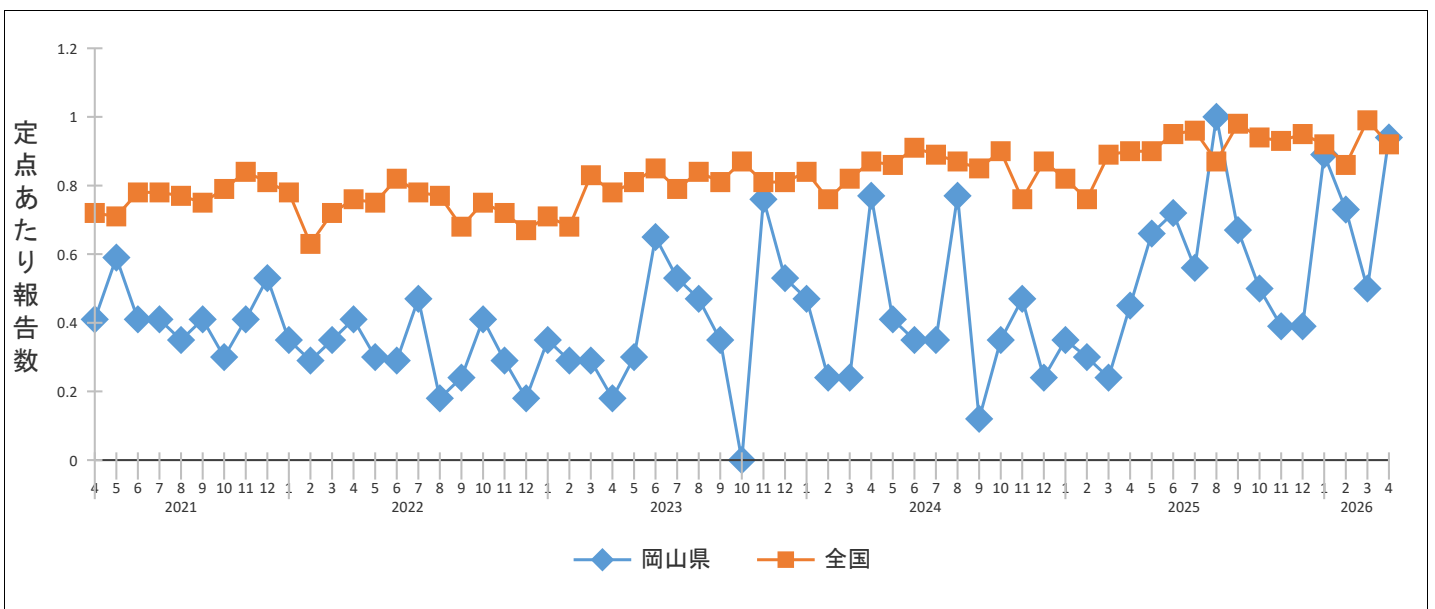
①性器クラミジア感染症



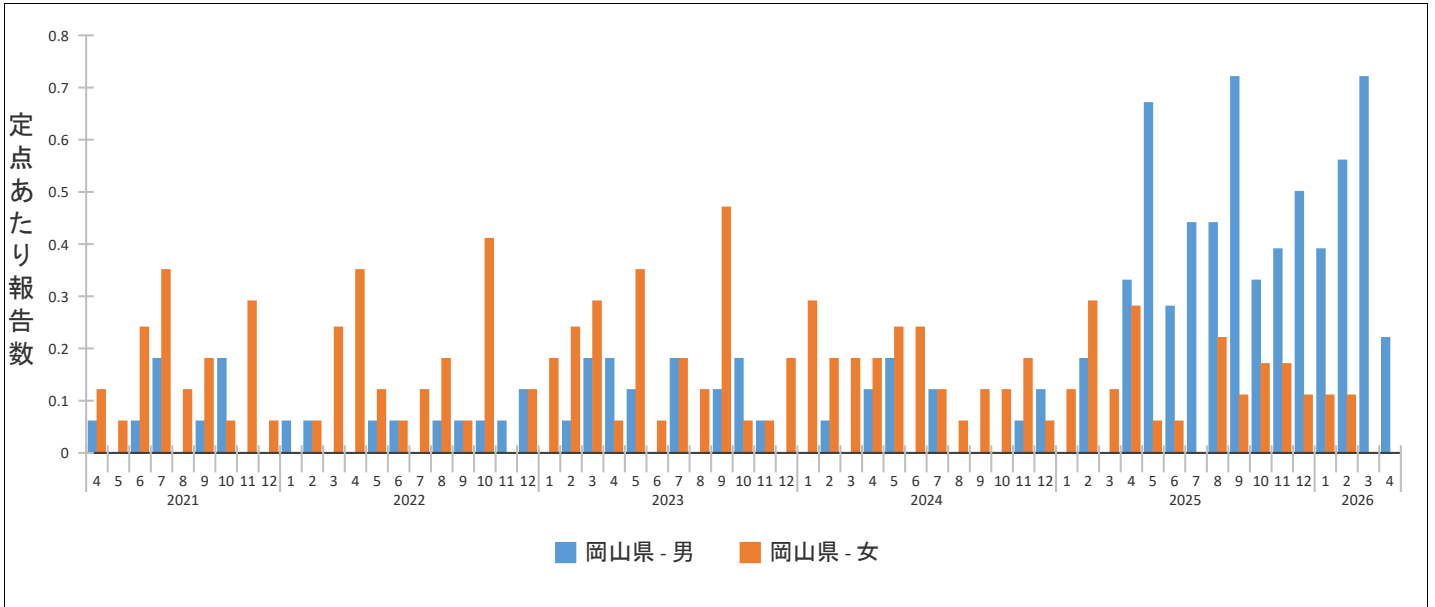
②性器ヘルペスウイルス感染症



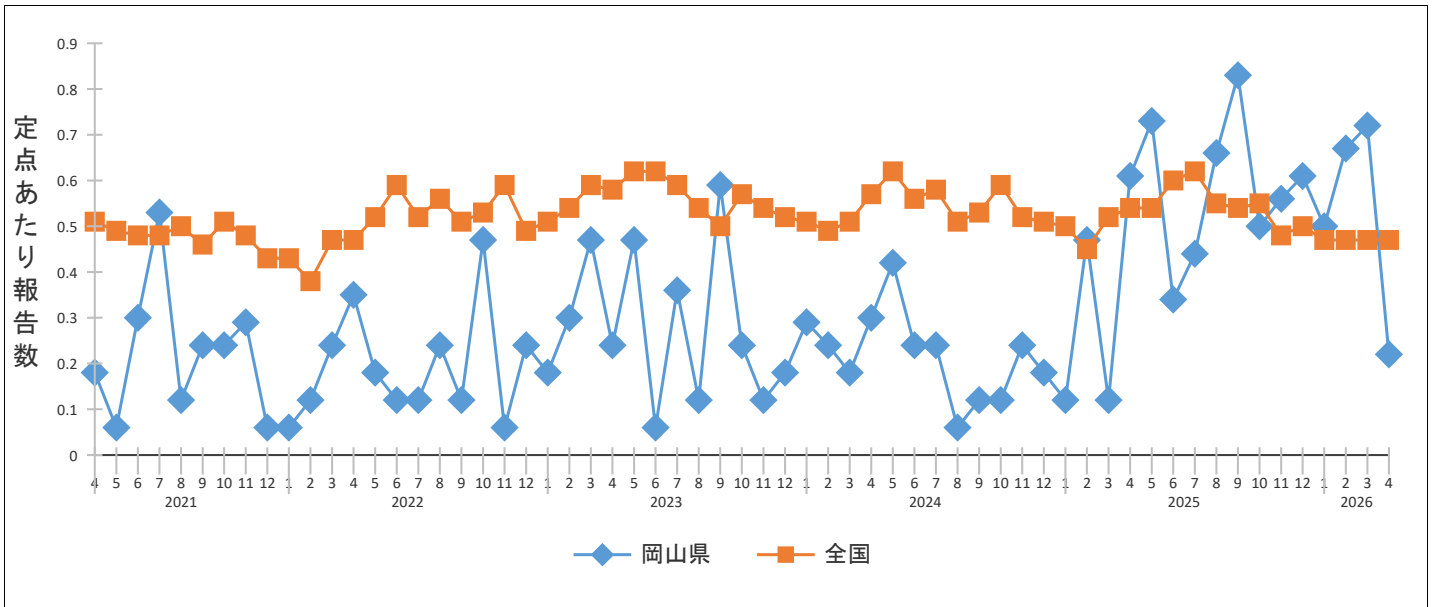
②性器ヘルペスウイルス感染症



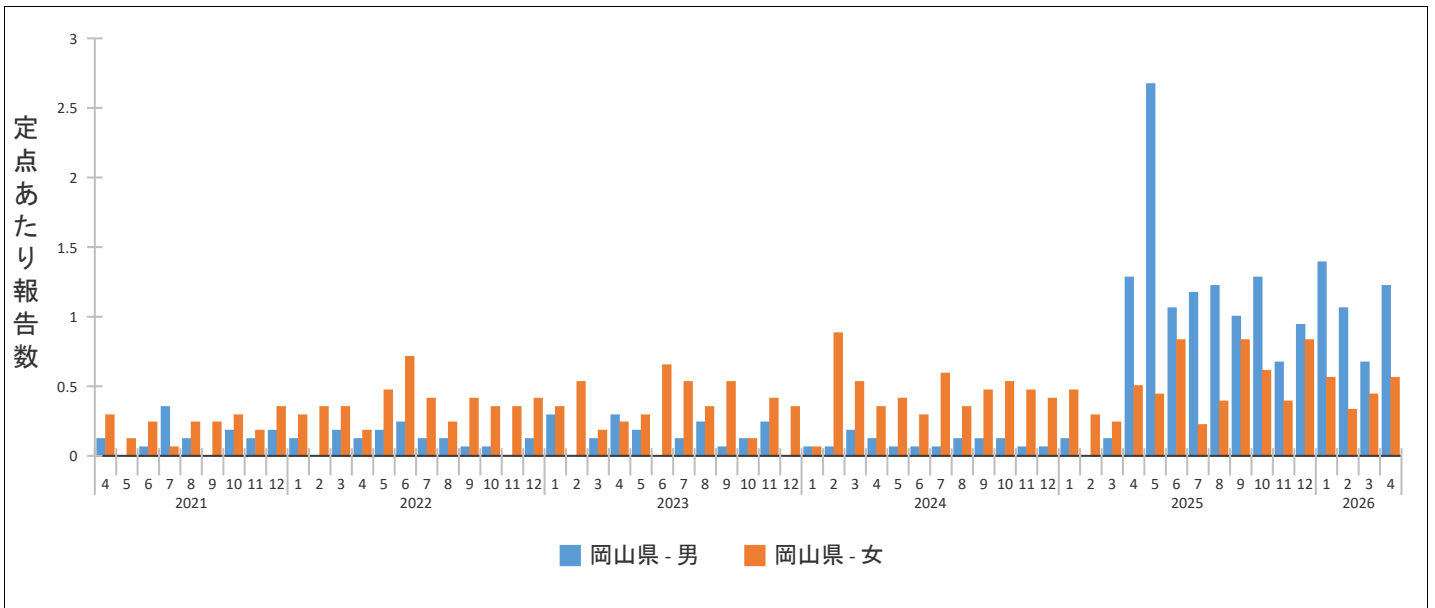
③尖圭コンジローマ



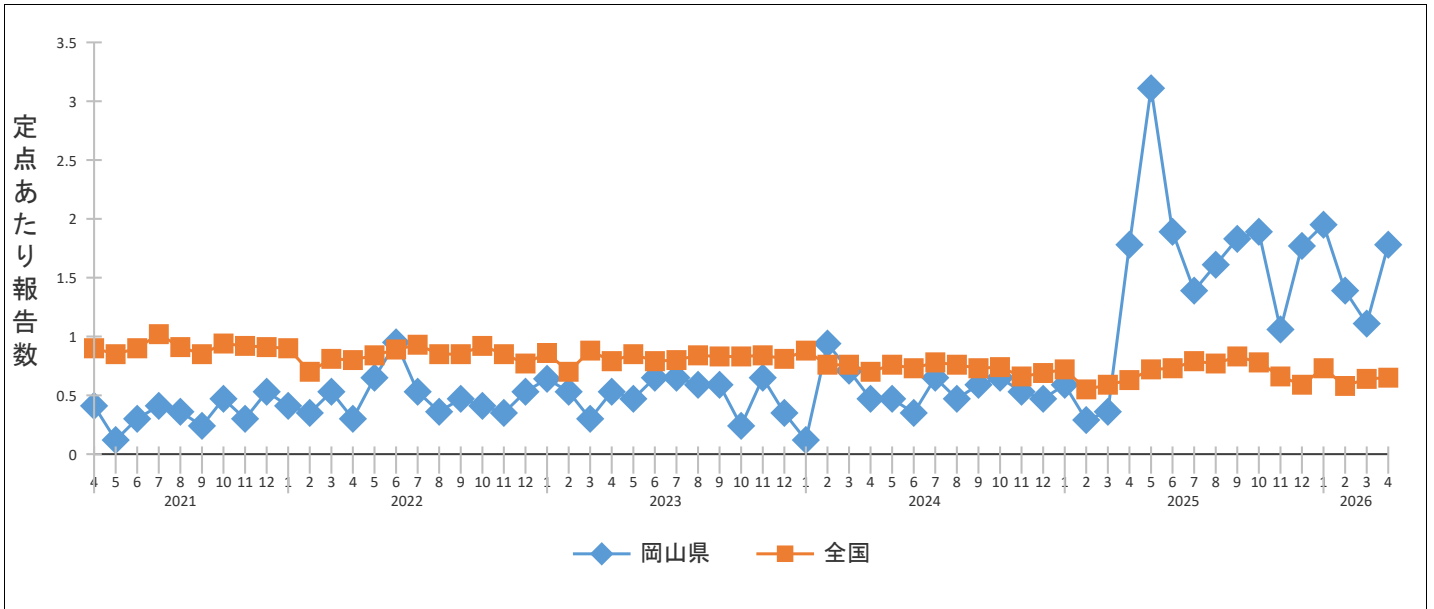
③尖圭コンジローマ



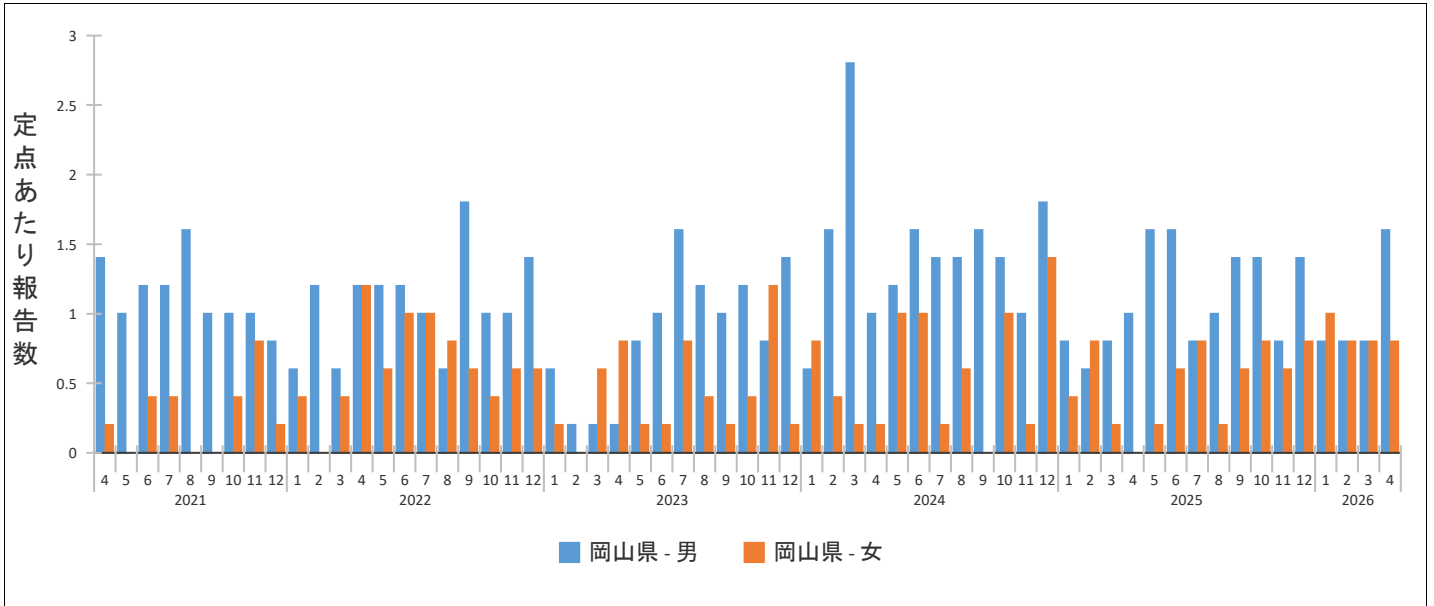
④淋菌感染症



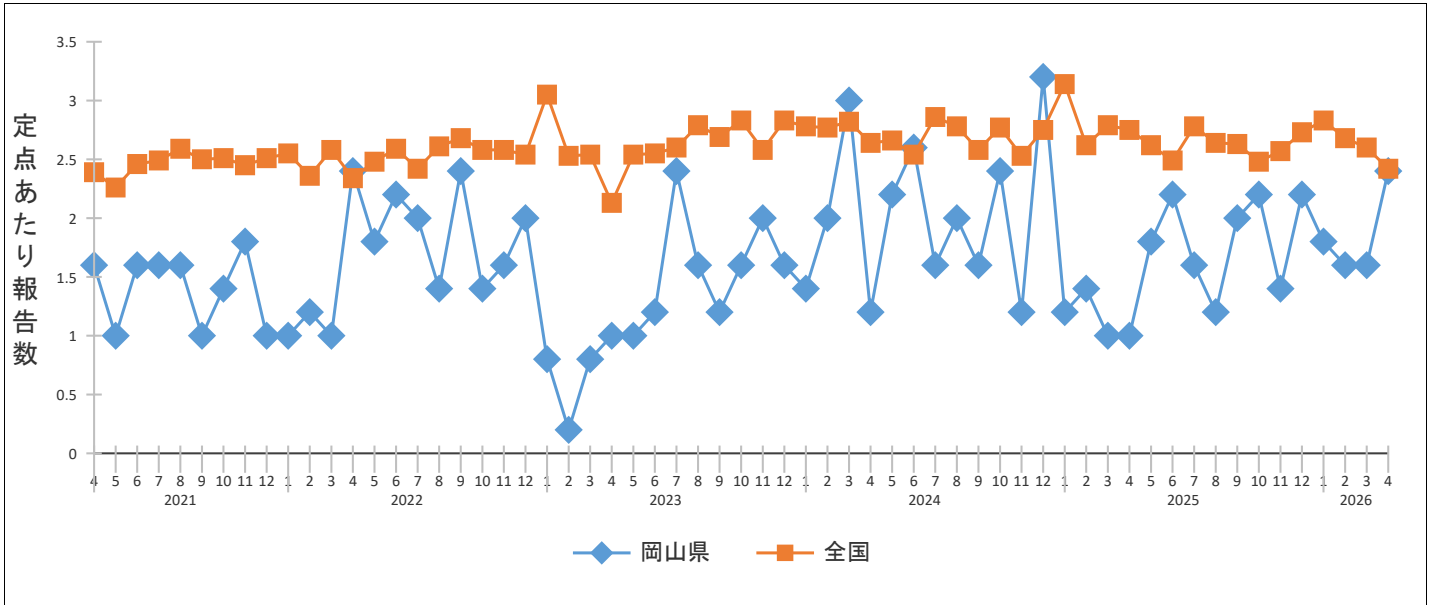
④淋菌感染症



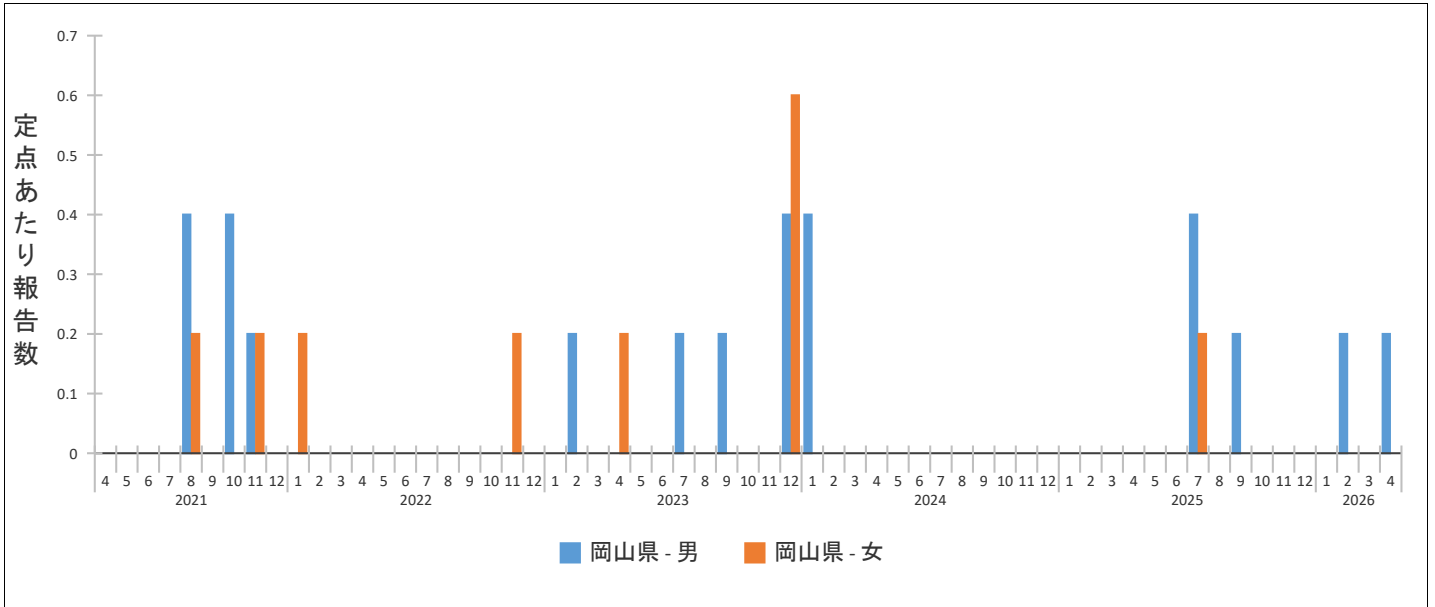
⑤メチシリン耐性黄色ブドウ球菌感染症



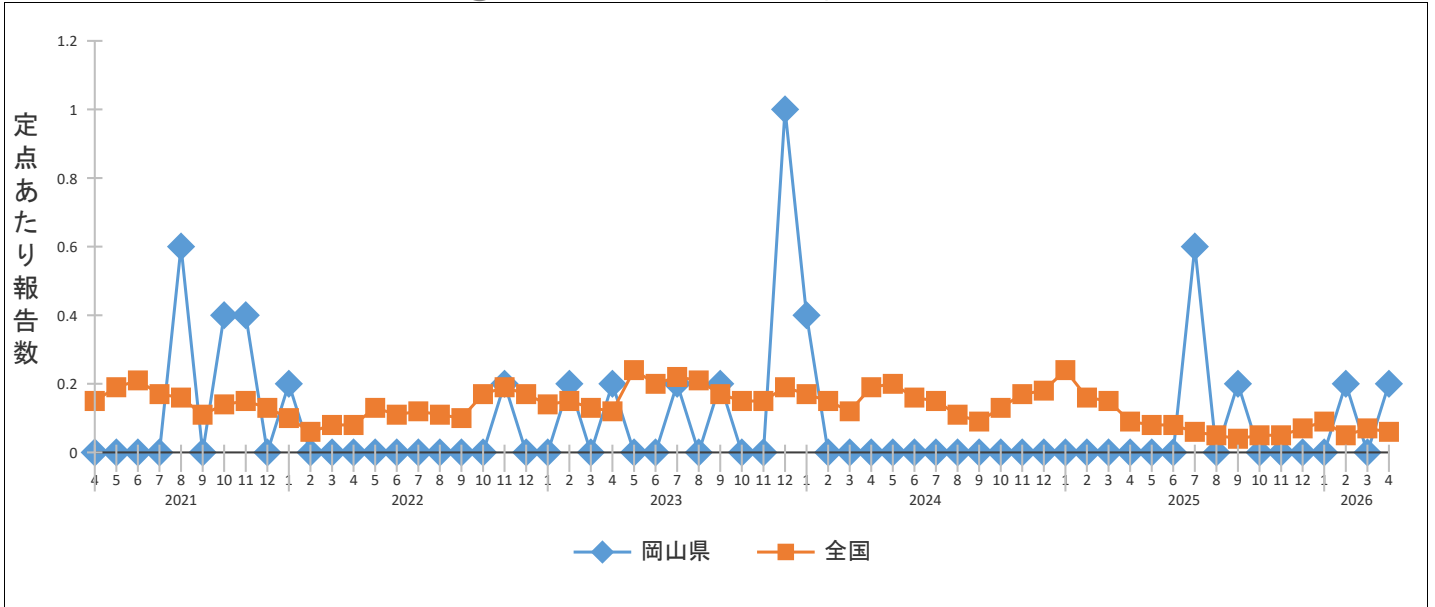
⑤メチシリン耐性黄色ブドウ球菌感染症



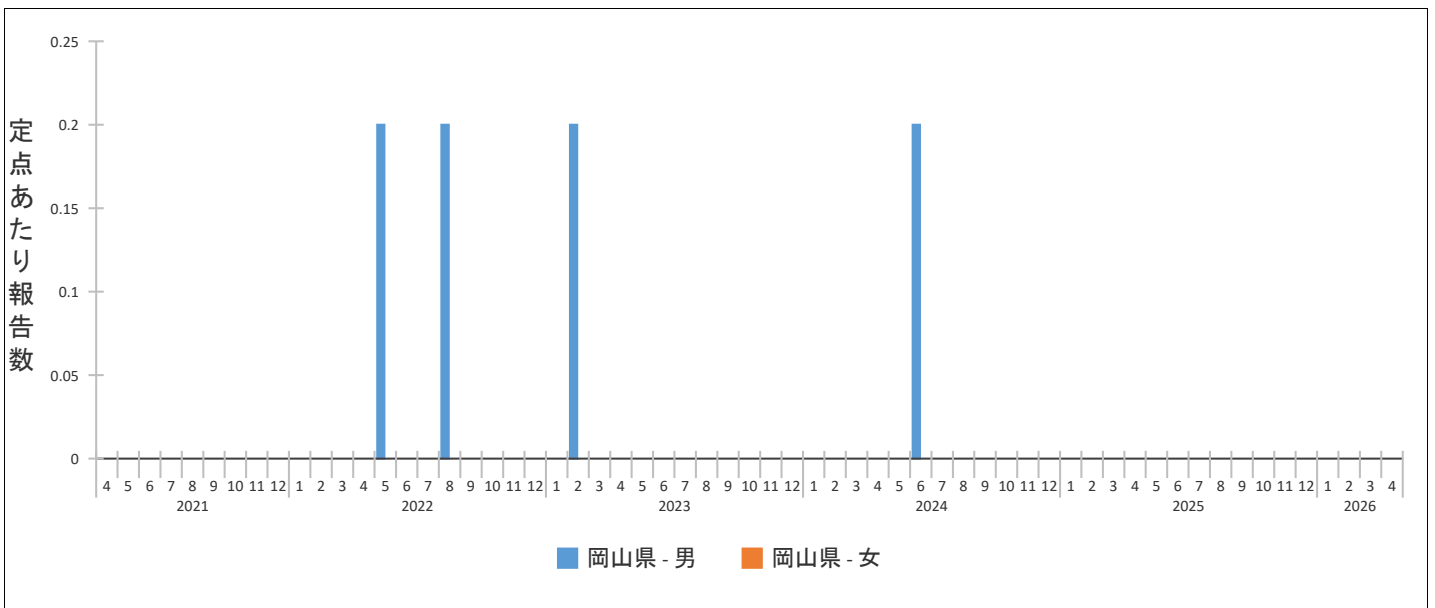
⑥ペニシリン耐性肺炎球菌感染症



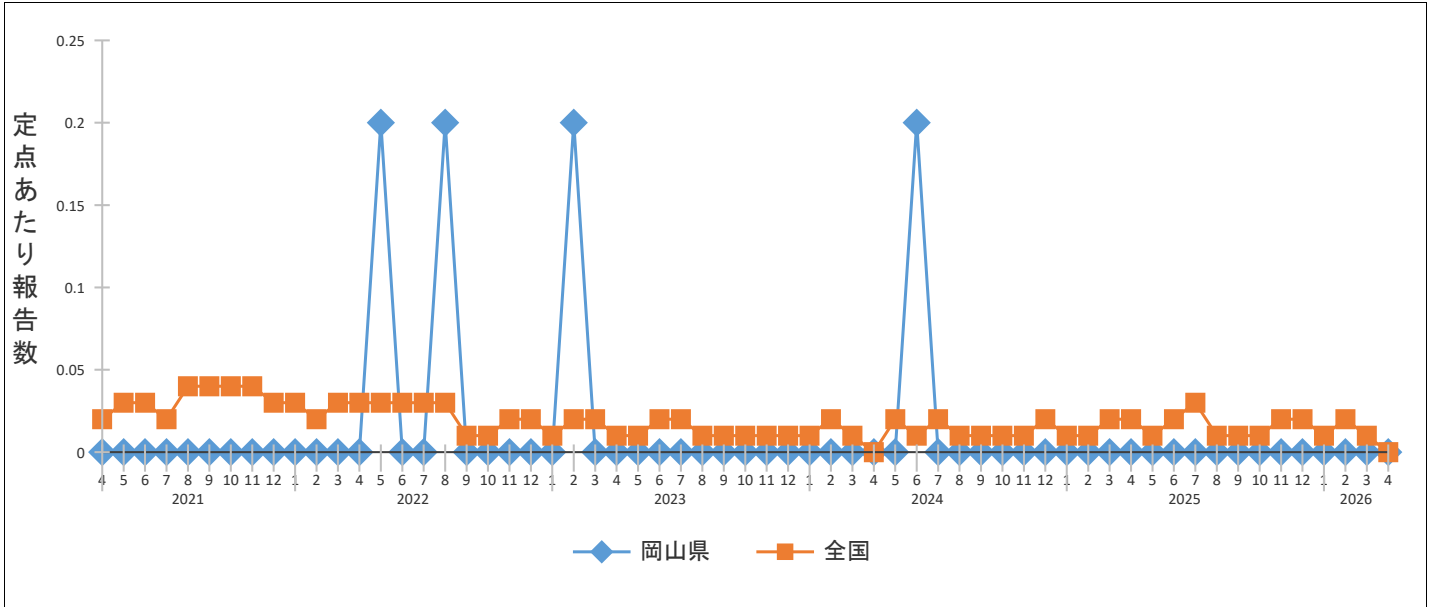
⑥ペニシリン耐性肺炎球菌感染症



⑦薬剤耐性緑膿菌感染症



⑦薬剤耐性緑膿菌感染症



岡山県の定点からの報告患者数及び定点あたり患者数の推移(月情報)

2026年5月15日

| 疾病名 | 種別 | 2025年 | | | | | | | | | | 2026年 | | | |
|--------------------|-----|-------|------|------|------|------|------|------|------|------|------|-------|------|------|--|
| | | 4月 | 5月 | 6月 | 7月 | 8月 | 9月 | 10月 | 11月 | 12月 | 1月 | 2月 | 3月 | 4月 | |
| ①性器クラミジア感染症 | 報告数 | 72 | 98 | 80 | 80 | 100 | 88 | 95 | 72 | 66 | 90 | 66 | 63 | 56 | |
| | 定点当 | 4.00 | 5.44 | 4.44 | 4.44 | 5.56 | 4.89 | 5.28 | 4.00 | 3.67 | 5.00 | 3.67 | 3.50 | 3.11 | |
| ②性器ヘルペスウイルス感染症 | 報告数 | 8 | 12 | 13 | 10 | 18 | 12 | 9 | 7 | 7 | 16 | 13 | 9 | 17 | |
| | 定点当 | 0.44 | 0.67 | 0.72 | 0.56 | 1.00 | 0.67 | 0.50 | 0.39 | 0.39 | 0.89 | 0.72 | 0.50 | 0.94 | |
| ③尖圭コンジローマ | 報告数 | 11 | 13 | 6 | 8 | 12 | 15 | 9 | 10 | 11 | 9 | 12 | 13 | 4 | |
| | 定点当 | 0.61 | 0.72 | 0.33 | 0.44 | 0.67 | 0.83 | 0.50 | 0.56 | 0.61 | 0.50 | 0.67 | 0.72 | 0.22 | |
| ④淋菌感染症 | 報告数 | 32 | 56 | 34 | 25 | 29 | 33 | 34 | 19 | 32 | 35 | 25 | 20 | 32 | |
| | 定点当 | 1.78 | 3.11 | 1.89 | 1.39 | 1.61 | 1.83 | 1.89 | 1.06 | 1.78 | 1.94 | 1.39 | 1.11 | 1.78 | |
| ⑤メチシリン耐性黄色ブドウ球菌感染症 | 報告数 | 5 | 9 | 11 | 8 | 6 | 10 | 11 | 7 | 11 | 9 | 8 | 8 | 12 | |
| | 定点当 | 1.00 | 1.80 | 2.20 | 1.60 | 1.20 | 2.00 | 2.20 | 1.40 | 2.20 | 1.80 | 1.60 | 1.60 | 2.40 | |
| ⑥ペニシリン耐性肺炎球菌感染症 | 報告数 | - | - | - | 3 | - | 1 | - | - | - | - | 1 | - | 1 | |
| | 定点当 | - | - | - | 0.60 | - | 0.20 | - | - | - | - | 0.20 | - | 0.20 | |
| ⑦薬剤耐性緑膿菌感染症 | 報告数 | - | - | - | - | - | - | - | - | - | - | - | - | - | |
| | 定点当 | - | - | - | - | - | - | - | - | - | - | - | - | - | |

※ 0 or 0.00 : -

性別年齢群別報告患者数 2026年 4月度

2026年5月15日

| 疾病名 | 性別 | 合計 | 0歳 | 1～4 | 5～9 | 10～14 | 15～19 | 20～24 | 25～29 | 30～34 | 35～39 | 40～44 | 45～49 | 50～54 | 55～59 | 60～64 | 65～69 | 70歳～ |
|--------------------|----|----|----|-----|-----|-------|-------|-------|-------|-------|-------|-------|-------|-------|-------|-------|-------|------|
| ①性器クラミジア感染症 | 男 | 27 | - | - | - | - | 1 | 5 | 6 | 1 | 6 | 4 | 1 | 1 | - | 1 | - | 1 |
| | 女 | 29 | - | - | - | - | 2 | 15 | 5 | 2 | 1 | 2 | 1 | - | 1 | - | - | - |
| ②性器ヘルペスウイルス感染症 | 男 | 13 | - | - | - | - | - | 1 | - | 3 | 1 | 2 | 2 | - | 1 | - | 3 | - |
| | 女 | 4 | - | - | - | - | - | - | 1 | - | - | - | 1 | - | - | 1 | - | 1 |
| ③尖圭コンジローマ | 男 | 4 | - | - | - | - | - | - | - | 1 | - | 1 | 1 | - | - | 1 | - | - |
| | 女 | - | - | - | - | - | - | - | - | - | - | - | - | - | - | - | - | - |
| ④淋菌感染症 | 男 | 22 | - | - | - | - | - | 5 | 4 | 1 | 2 | 2 | 5 | 1 | - | 1 | - | 1 |
| | 女 | 10 | - | - | - | - | - | 5 | 2 | 1 | 1 | 1 | - | - | - | - | - | - |
| ⑤メチシリン耐性黄色ブドウ球菌感染症 | 男 | 8 | - | - | - | - | - | - | - | - | 1 | 1 | - | - | - | 1 | - | 5 |
| | 女 | 4 | - | - | - | - | - | - | - | - | - | - | - | - | - | - | - | 4 |
| ⑥ペニシリン耐性肺炎球菌感染症 | 男 | 1 | - | - | - | - | 1 | - | - | - | - | - | - | - | - | - | - | - |
| | 女 | - | - | - | - | - | - | - | - | - | - | - | - | - | - | - | - | - |
| ⑦薬剤耐性緑膿菌感染症 | 男 | - | - | - | - | - | - | - | - | - | - | - | - | - | - | - | - | - |
| | 女 | - | - | - | - | - | - | - | - | - | - | - | - | - | - | - | - | - |

※ - : 0