


通学も

部活も

遊びも

# 赤穂線であっ

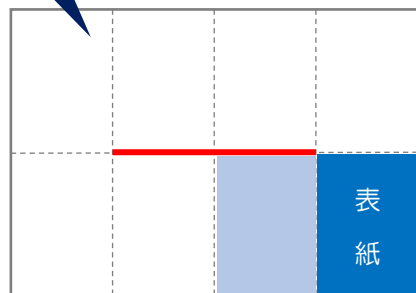
# GO!!



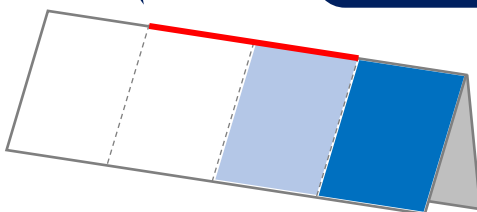
赤穂線の全線開通は1962年(昭和37年)。以来、60年以上にわたり、地域の身近な移動手段として親しまれています。みなさんも、ぜひ、通学や部活、お出かけなどに、赤穂線をご利用ください！

このチラシの裏面を折ると、「JR赤穂線サポートブック」が出来ます！

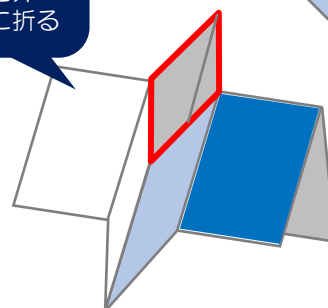
①チラシの中心（赤線部分）に切り込みを入れる



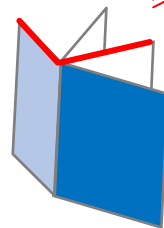
②半分に折る



③切り込み部分を外へ引き出すように折る




完成！





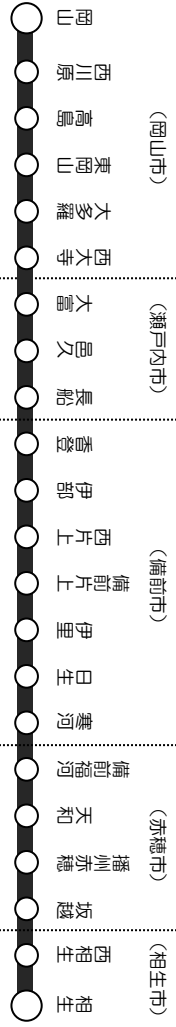
岡山県JR在来線利用促進検討協議会

赤穂線ワーキングチーム



# JR赤穂線 サポートブック (2026年度版)

## 駅ごとの主なサービス



※2026年3月現在の状況

駅ごとの主なサービス	岡山	西川原	高島	東岡山	大多羅	西大寺	大富	長船	香登	伊部	西片上	備前片上	伊里	日生	備前福河	天和	播州赤穂	坂越	西相生	相生		
みどりの窓口	●																					
みどりの券売機 プラス ※1																						
みどりの券売機 ※2																						
e5489	●																					
コインロッカー	●																					

※1 オペレーターが対応可能  
※2 101km以上の乗車券は購入不可

JRの路線図、駅ごとのサービスや時刻表等は「JRおでかけネット」で詳しく検索できます。  
<https://www.jr-odekake.net/route/>



## 便利なアプリのご紹介



### 移動生活ナビアプリ WESTER

JR西日本のネットサービスを横断的に利用できます。よく使う駅を登録しておけば、運行情報や経路検索にワンタッチでアクセスできる便利な機能も。



ダウンロードは  
こちらから→

iPhone : iOS15.0以上  
Android : OS9.0以上

### WESTERアプリダウンロード後は「マイ駅登録」

マイ駅登録で時刻表を即確認！  
マイ区間で経路検索も早い！  
遅延情報などもリアルタイムで確認！



### 列車運行情報アプリ

よく使う路線を登録しておくことで、列車の遅れが発生した際に、運行情報がプッシュ通知されます。



ダウンロードはこちらから→  
(アプリ紹介ページ)

\*iPhoneは、機種および他の種々の登録されたApple IDの権限です。  
\*iPhoneの検索アプリ「Spotlight」および「Siri」は、Google Play Storeにインストールされています。  
\*Androidは、Google LLCの商標です。

## 通学定期券・学生割引乗車券の購入方法

対象者	必要書類など	購入方法
新たに購入する人	①定期券購入申込書、②学校が発行する「通学証明書」又は「通学定期乗車券購入乗用証明書」	みどりの窓口 みどりの券売機プラス みどりの券売機プラス
同一学年内で同じ区間を繰り返して購入する人	使用中の定期券	みどりの窓口 みどりの券売機プラス みどりの券売機 ピンク色の券売機
進級し、同じ区間を繰り返して購入する人	①定期券購入申込書、②学生証、③使用中の定期券 ※新規購入時に卒業年月日が証明された「通学証明書」を提示した場合は③のみ、ピンク色の券売機でも購入可	みどりの窓口 みどりの券売機プラス ※ピンク色の券売機

### 学生割引乗車券

利用区間の片道営業キロが101km以上ある場合、運賃が2割引になります。  
・みどりの窓口またはみどりの券売機プラスのある駅で、学校が発行する「学生・生徒旅客運賃割引証」を提示し購入してください。  
・乗車券のみ。特急券は対象外です。

### 定期券WEB申込サービス「ライ・チキ」

パソコンやスマホから、定期券WEB申込サービス「ライ・チキ」で事前に申し込むことで、通勤・通学定期券をスピーディーに購入することができます。  
・定期券は、みどりの窓口、みどりの券売機、みどりの券売機プラスで受け取ることができます。  
・受取の際に現金またはクレジットカードでのお支払いとなります。



通学定期券

ICOCA利用可能エリア内は、磁気定期券とICOCA定期券のどちらかを選べます。  
ICOCA定期券のメリット  
・タッチするだけでOK  
・乗越しても自動清算  
・紛失しても再発行可能

定期券は、利用開始日の14日前から購入できます。  
(入学式前の新入生を除く)

## …はきつときは

### 列車は時間どおりに運行してる？

列車の運行状況は、JR西日本のホームページから随時確認できます。  
JR西日本列車運行情報  
<https://trafficinfo.westjr.co.jp/list.html>

赤穂線の列車の走行位置をリアルタイムで確認できます。  
JR西日本列車走行位置 (岡山・福山エリア)  
[https://www.train-guide.westjr.co.jp/area\\_okayama.html](https://www.train-guide.westjr.co.jp/area_okayama.html)

### 列車が遅れて学校に間に合わない！

在来線普通列車が5分以上遅れたときは、JR西日本のホームページ（JRおでかけネット）に「運延証明書」が掲載されます。  
岡山・福山エリアの運延証明書  
<https://delay.trafficinfo.westjr.co.jp/pci/5>

※列車運行情報、列車走行位置、運延証明書はWESTERアプリからも確認できます。

### 列車に忘れ物をした！

JRの「忘れ物センター」に電話をするか、パソコン・スマホからチャットサービスでお問合せください。  
岡山忘れ物センター  
営業時間：10～19時、年中無休  
電話：086-221-1901  
お忘れ物チャットサービス (24時間対応)  
<https://www.jr-odekake.net/railroad/service/left.html>

忘れ物の受取りは、保管されている駅・忘れ物センターまで出向くか、自宅へ配達してもらう方法がありますが、交通費や送料は自己負担となります。列車を降りる前には、忘れ物がないか、必ず確認するよう心掛けましょう！

### ICOCA定期券を無くした！

ICOCAエリアの駅のみどりの窓口、またはICカード係員に申し出ると、紛失した定期券を使用停止にした上で、新しいカードを再発行はしてもらえます。（再発行カードの受取りは「みどりの窓口」となります。）  
<https://www.jr-odekake.net/icooca/guide/reissue.html>