



2026年03月

## ■性感染症(STD)

- ①性器クラミジア感染症は、63人(男性21人、女性42人)の報告がありました。
- ②性器ヘルペスウイルス感染症は、9人(男性7人、女性2人)の報告がありました。
- ③尖圭コンジローマは、13人(男性13人、女性0人)の報告がありました。
- ④淋菌感染症は、20人(男性12人、女性8人)の報告がありました。

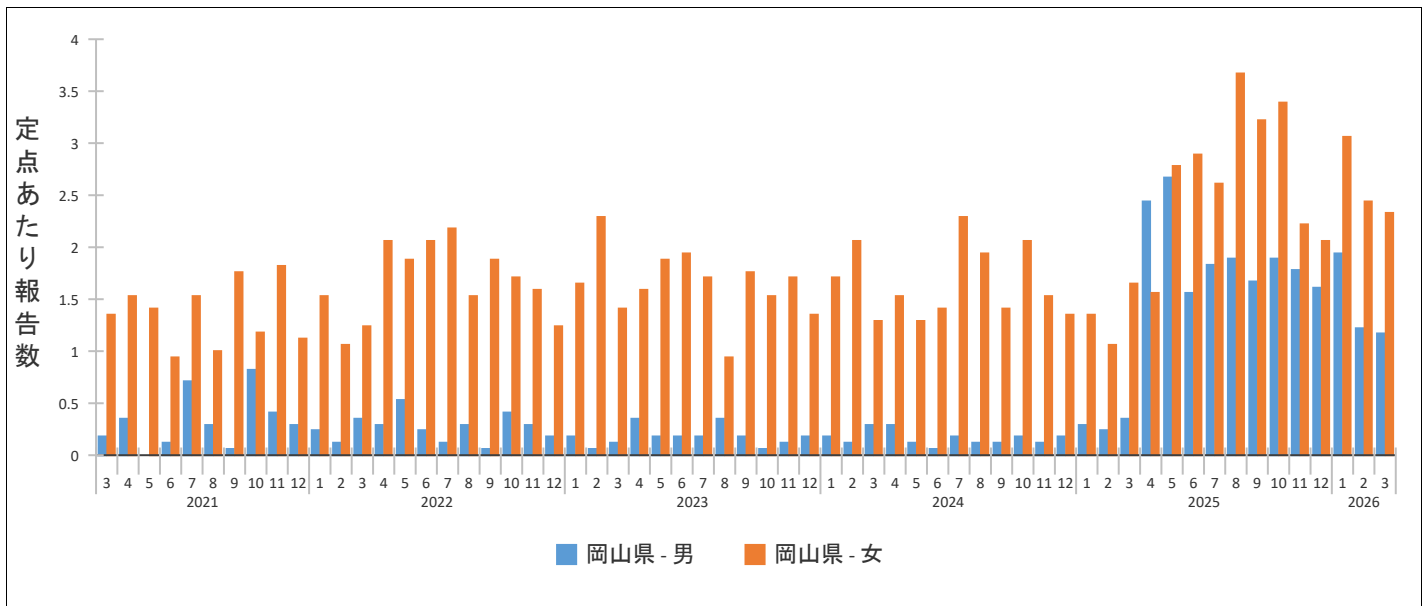
## ■その他の感染症

- ⑤メチシリン耐性黄色ブドウ球菌感染症は、8人(男性4人、女性4人)の報告がありました。
- ⑥ペニシリン耐性肺炎球菌感染症は、0人(男性0人、女性0人)の報告がありました。
- ⑦薬剤耐性緑膿菌感染症は、0人(男性0人、女性0人)の報告がありました。

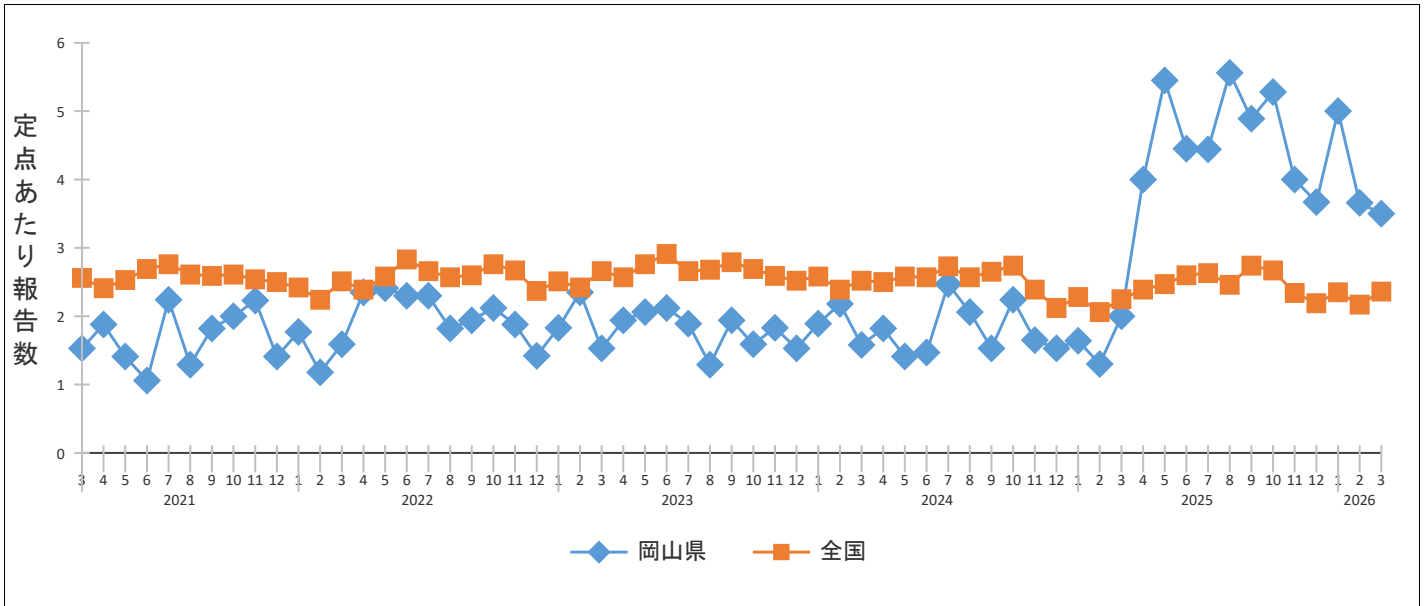
## ■定点把握対象疾患(月単位)

疾病名	全 国		岡 山 県	
	報告数	定点あたり	報告数	定点あたり
①性器クラミジア感染症	2293	2.36	63	3.50
②性器ヘルペスウイルス感染症	958	0.99	9	0.50
③尖圭コンジローマ	452	0.47	13	0.72
④淋菌感染症	623	0.64	20	1.11
⑤メチシリン耐性黄色ブドウ球菌感染症	1241	2.60	8	1.60
⑥ペニシリン耐性肺炎球菌感染症	31	0.06	-	-
⑦薬剤耐性緑膿菌感染症	6	0.01	-	-

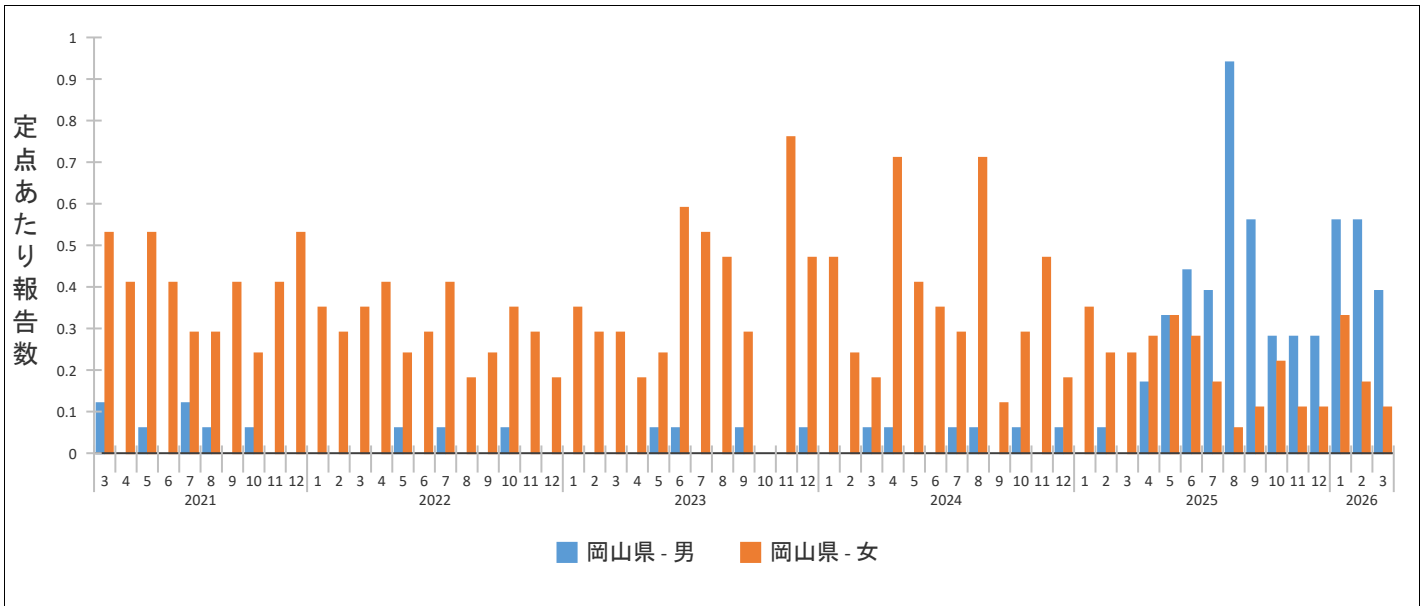
### ①性器クラミジア感染症



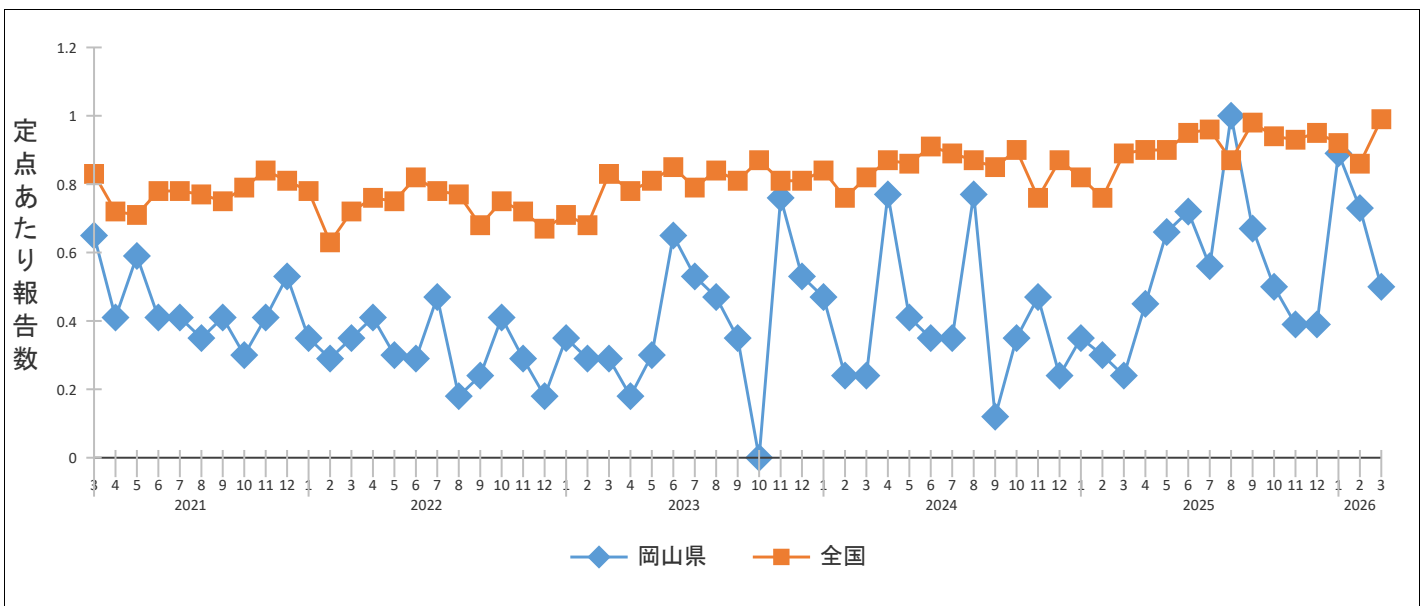
### ①性器クラミジア感染症



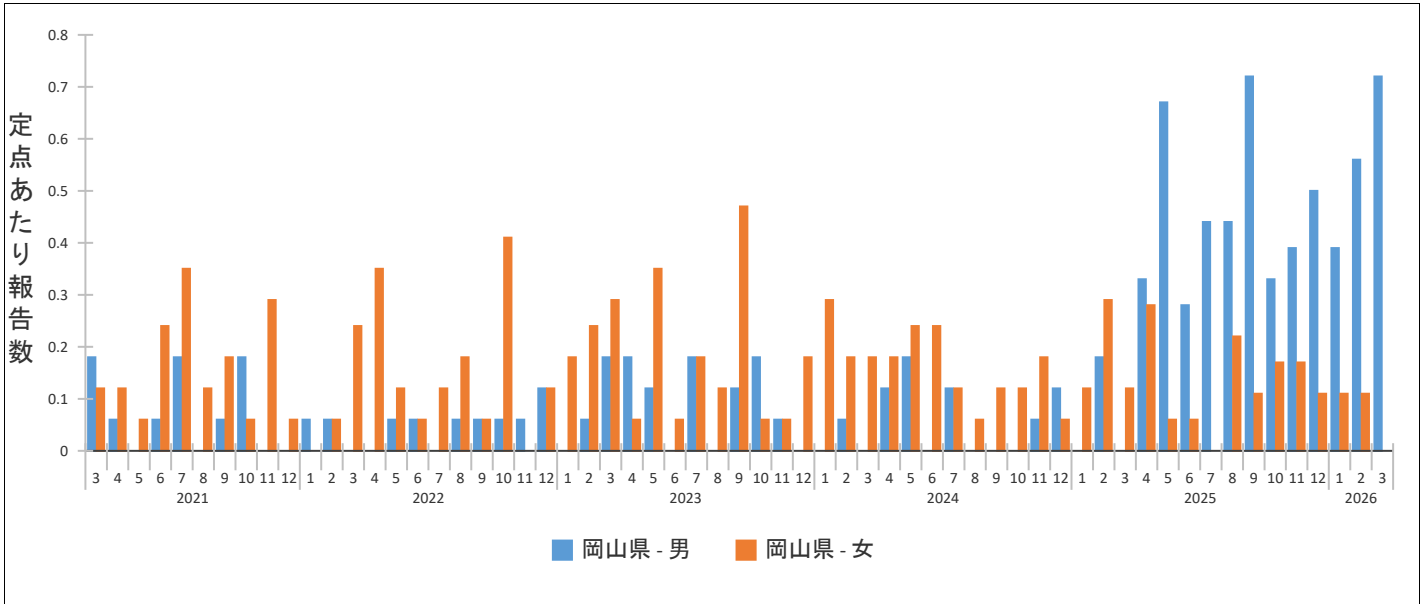
### ②性器ヘルペスウイルス感染症



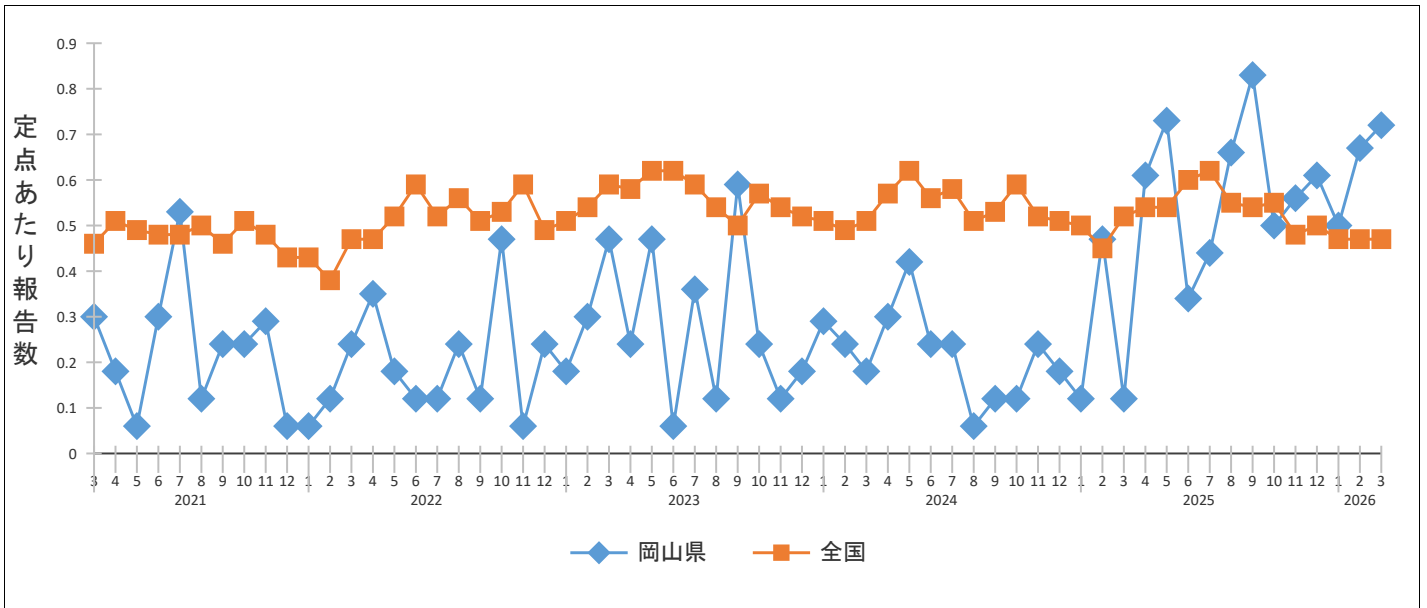
### ②性器ヘルペスウイルス感染症



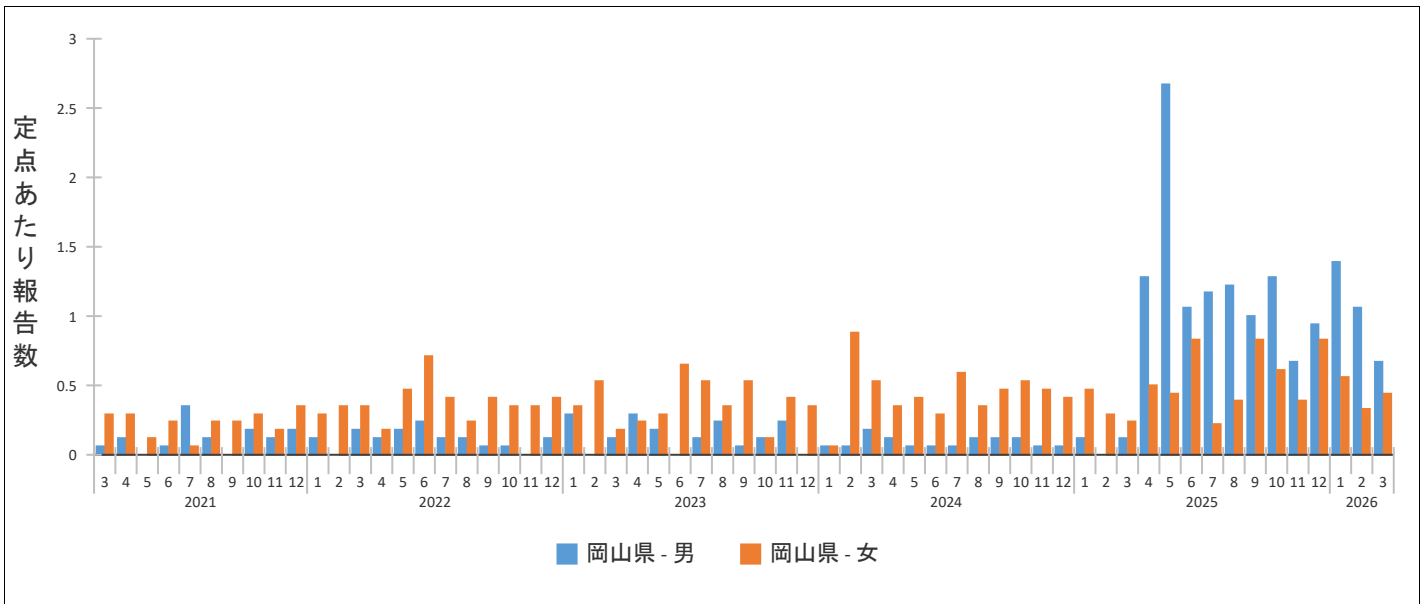
### ③尖圭コンジローマ



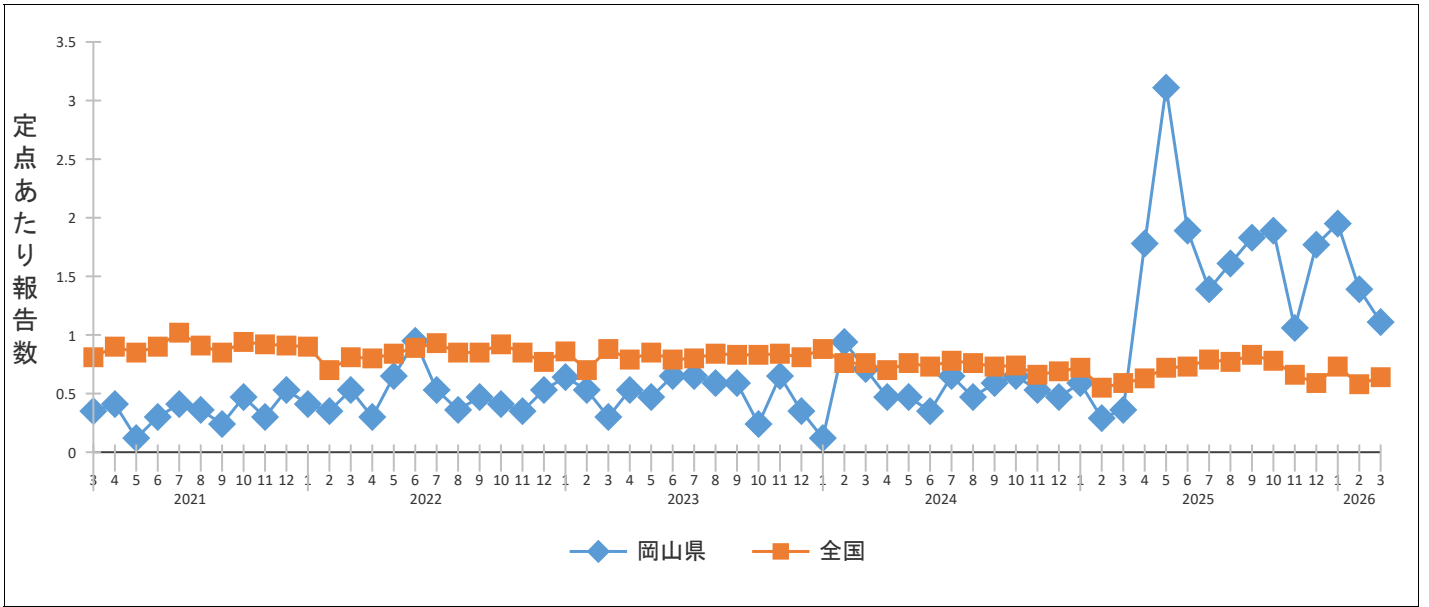
### ③尖圭コンジローマ



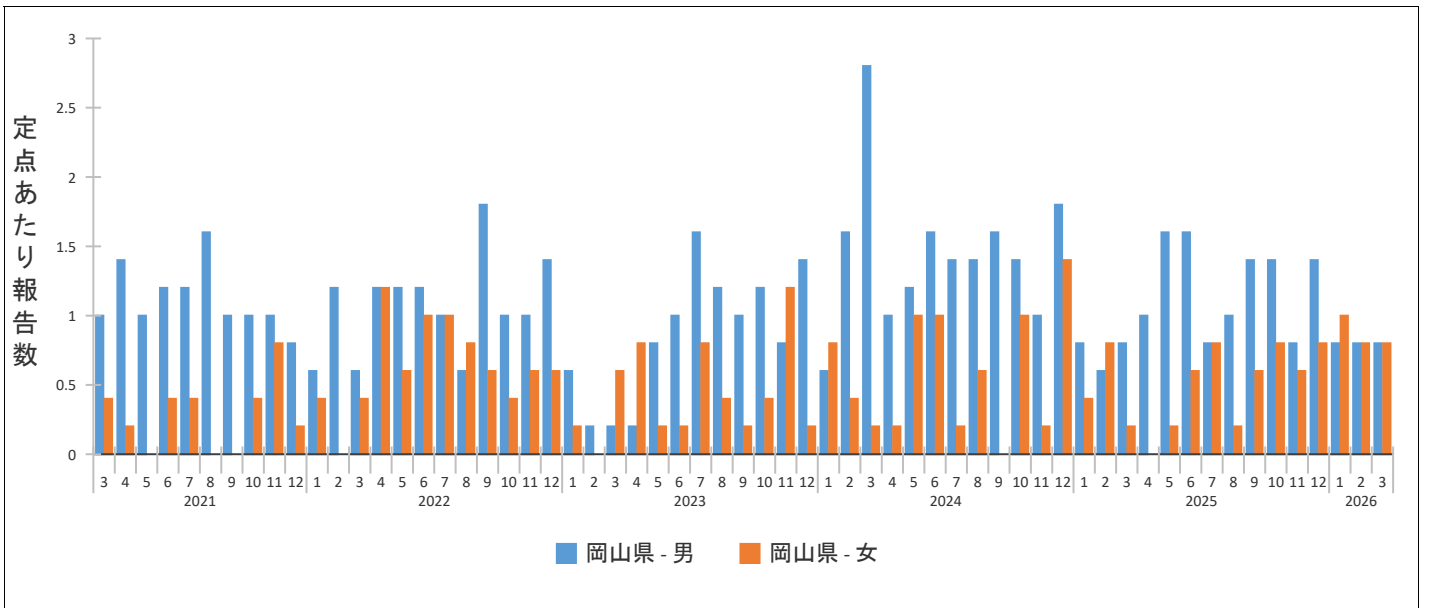
### ④淋菌感染症



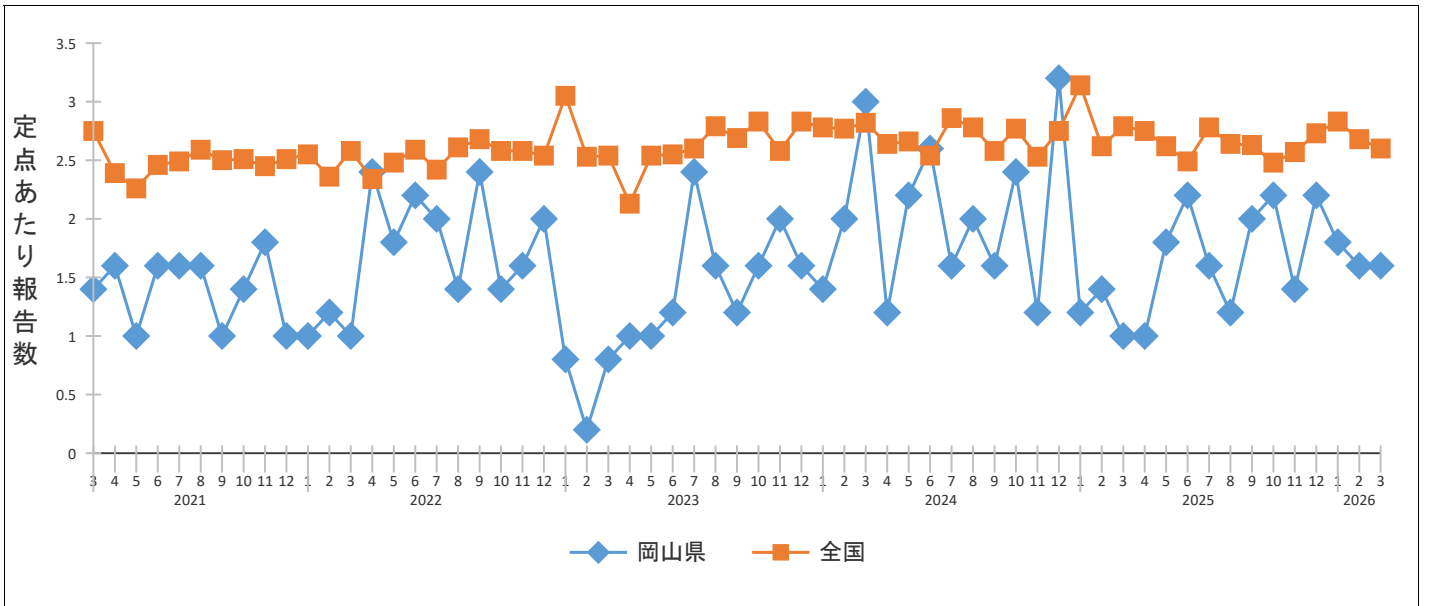
#### ④淋菌感染症



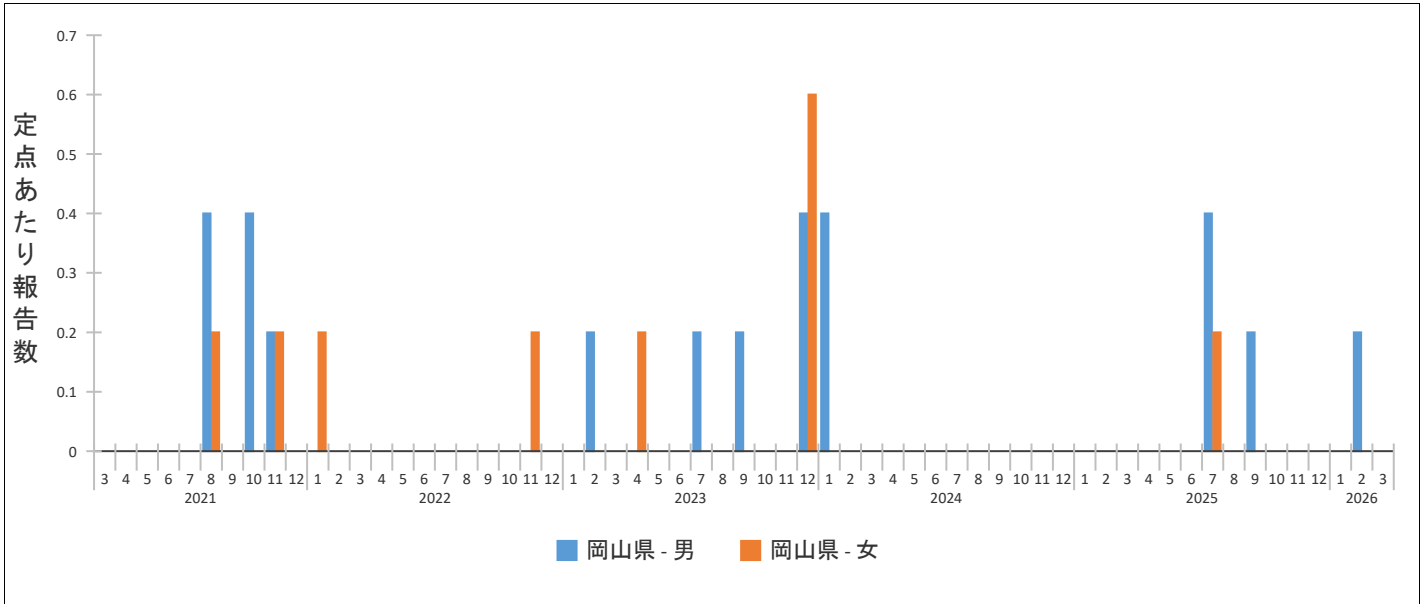
#### ⑤メチシリン耐性黄色ブドウ球菌感染症



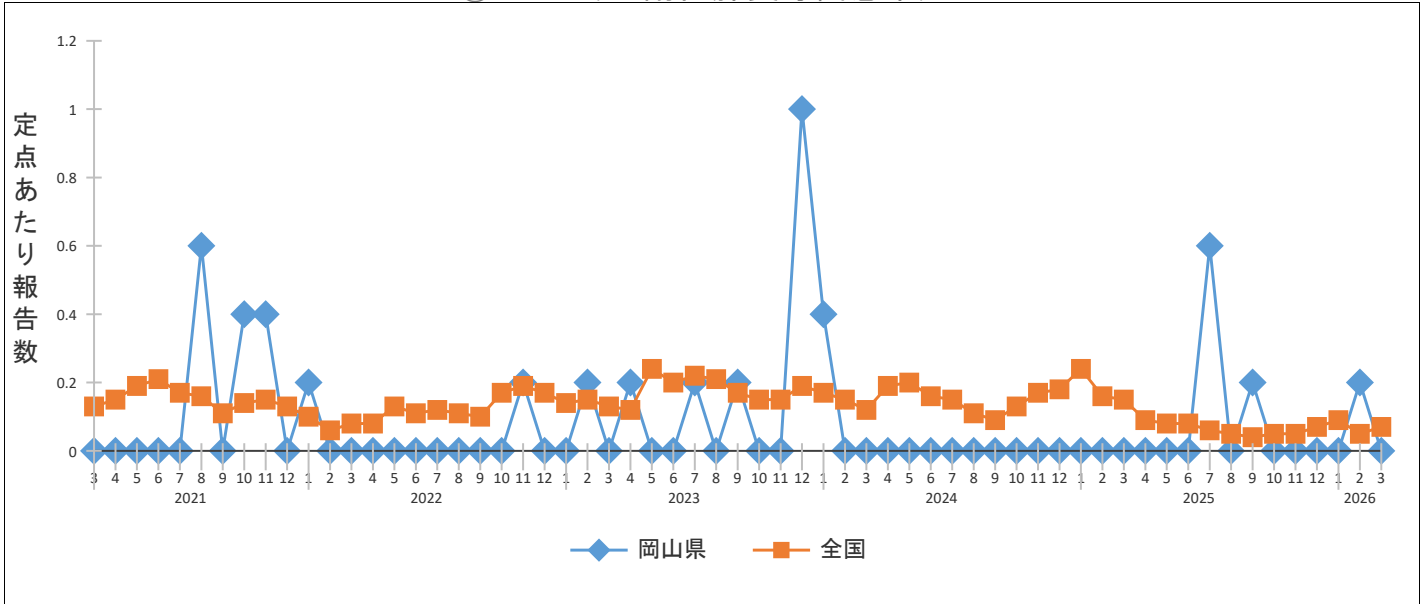
#### ⑤メチシリン耐性黄色ブドウ球菌感染症



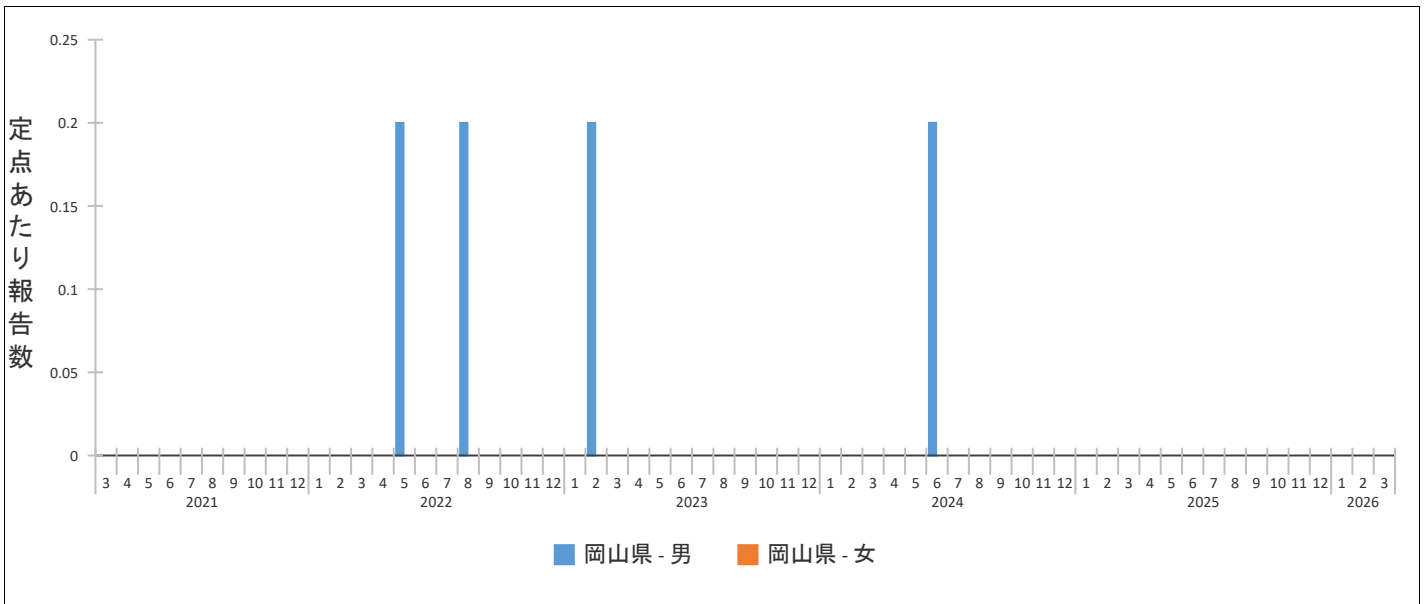
### ⑥ペニシリン耐性肺炎球菌感染症



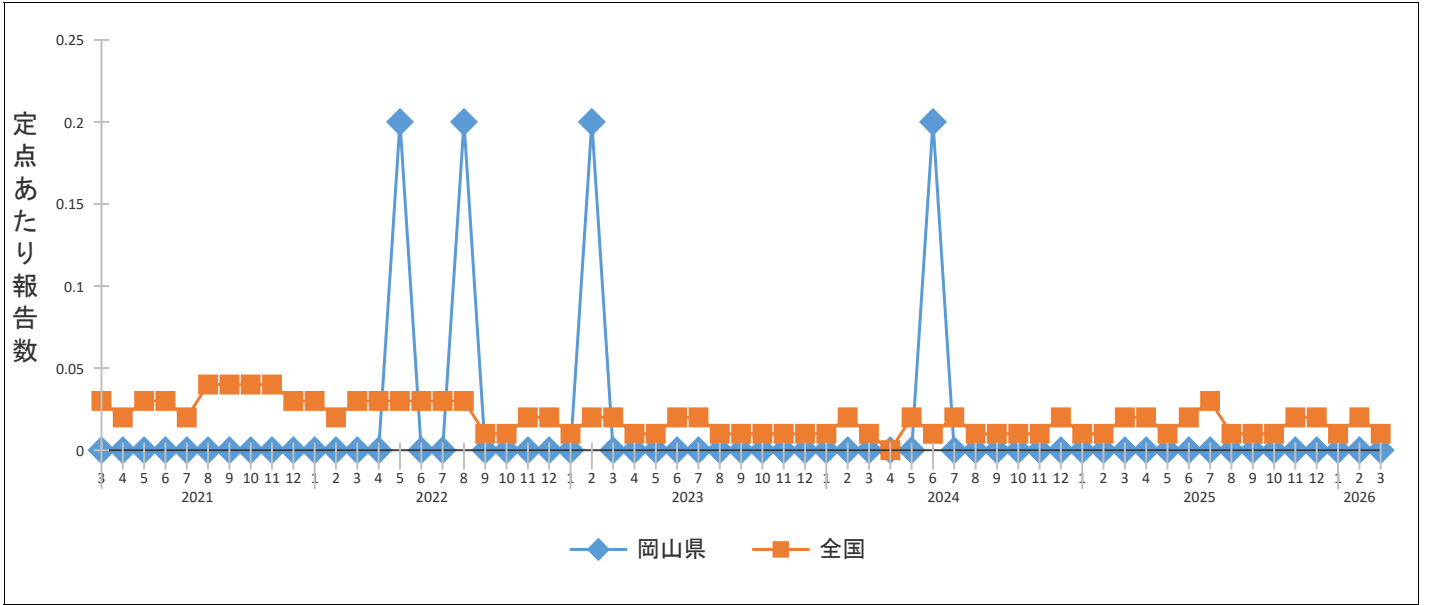
### ⑥ペニシリン耐性肺炎球菌感染症



### ⑦薬剤耐性緑膿菌感染症



# ⑦薬剤耐性緑膿菌感染症



# 岡山県の定点からの報告患者数及び定点あたり患者数の推移(月情報)

2026年4月10日

疾病名	種別	2025年										2026年		
		3月	4月	5月	6月	7月	8月	9月	10月	11月	12月	1月	2月	3月
①性器クラミジア感染症	報告数	34	72	98	80	80	100	88	95	72	66	90	66	63
	定点当	2.00	4.00	5.44	4.44	4.44	5.56	4.89	5.28	4.00	3.67	5.00	3.67	3.50
②性器ヘルペスウイルス感染症	報告数	4	8	12	13	10	18	12	9	7	7	16	13	9
	定点当	0.24	0.44	0.67	0.72	0.56	1.00	0.67	0.50	0.39	0.39	0.89	0.72	0.50
③尖圭コンジローマ	報告数	2	11	13	6	8	12	15	9	10	11	9	12	13
	定点当	0.12	0.61	0.72	0.33	0.44	0.67	0.83	0.50	0.56	0.61	0.50	0.67	0.72
④淋菌感染症	報告数	6	32	56	34	25	29	33	34	19	32	35	25	20
	定点当	0.35	1.78	3.11	1.89	1.39	1.61	1.83	1.89	1.06	1.78	1.94	1.39	1.11
⑤メチシリン耐性黄色ブドウ球菌感染症	報告数	5	5	9	11	8	6	10	11	7	11	9	8	8
	定点当	1.00	1.00	1.80	2.20	1.60	1.20	2.00	2.20	1.40	2.20	1.80	1.60	1.60
⑥ペニシリン耐性肺炎球菌感染症	報告数	-	-	-	-	3	-	1	-	-	-	-	1	-
	定点当	-	-	-	-	0.60	-	0.20	-	-	-	-	0.20	-
⑦薬剤耐性緑膿菌感染症	報告数	-	-	-	-	-	-	-	-	-	-	-	-	-
	定点当	-	-	-	-	-	-	-	-	-	-	-	-	-

※ 0 or 0.00 : -

# 性別年齢群別報告患者数 2026年 3月度

2026年4月10日

疾病名	性別	合計	0歳	1~4	5~9	10~14	15~19	20~24	25~29	30~34	35~39	40~44	45~49	50~54	55~59	60~64	65~69	70歳~
①性器クラミジア感染症	男	21	-	-	-	-	2	5	4	5	1	2	1	1	-	-	-	-
	女	42	-	-	-	-	2	16	10	8	4	2	-	-	-	-	-	-
②性器ヘルペスウイルス感染症	男	7	-	-	-	-	-	-	1	2	1	2	-	1	-	-	-	-
	女	2	-	-	-	-	-	2	-	-	-	-	-	-	-	-	-	-
③尖圭コンジローマ	男	13	-	-	-	-	-	1	2	1	1	-	-	3	3	-	-	2
	女	-	-	-	-	-	-	-	-	-	-	-	-	-	-	-	-	-
④淋菌感染症	男	12	-	-	-	-	1	3	1	3	1	2	-	-	1	-	-	-
	女	8	-	-	-	-	2	1	2	1	1	-	-	1	-	-	-	-
⑤メチシリン耐性黄色ブドウ球菌感染症	男	4	-	-	-	-	-	-	-	-	-	-	-	-	-	-	-	4
	女	4	-	-	-	-	1	-	-	-	-	-	-	-	-	-	-	3
⑥ペニシリン耐性肺炎球菌感染症	男	-	-	-	-	-	-	-	-	-	-	-	-	-	-	-	-	-
	女	-	-	-	-	-	-	-	-	-	-	-	-	-	-	-	-	-
⑦薬剤耐性緑膿菌感染症	男	-	-	-	-	-	-	-	-	-	-	-	-	-	-	-	-	-
	女	-	-	-	-	-	-	-	-	-	-	-	-	-	-	-	-	-

※ - : 0