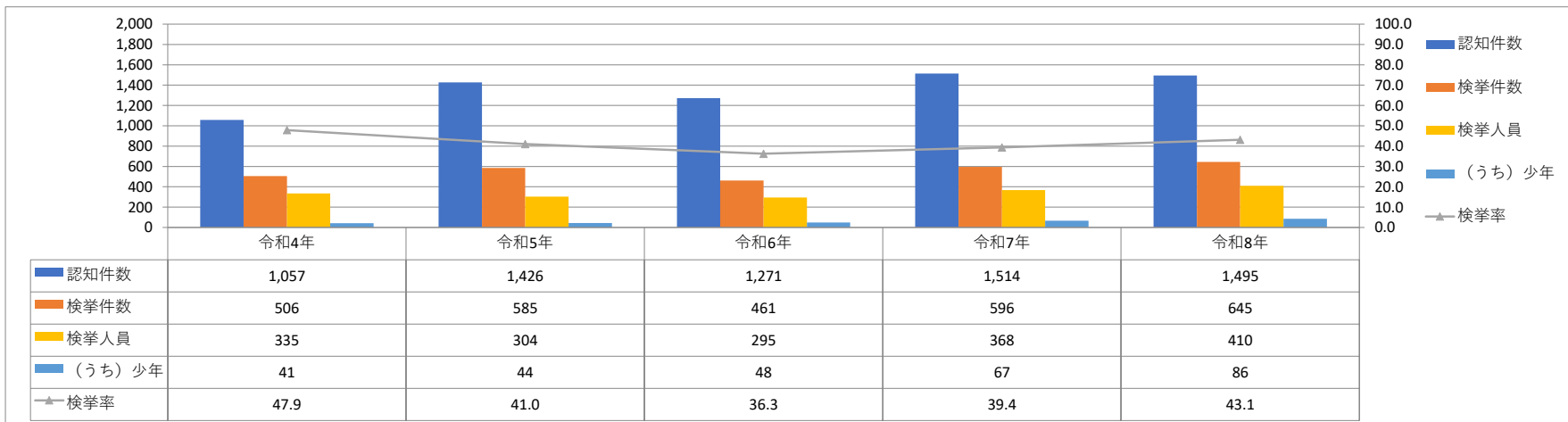


窃盗犯 手口別 認知・検挙状況（令和8年1～3月）

	認知件数			検挙件数			検挙率			検 挙 人 員					
	令和8年	令和7年	増減	令和8年	令和7年	増減	令和8年	令和7年	増減	令和8年	令和7年	増減	(うち)少年		
	令和8年	令和7年	増減	令和8年	令和7年	増減	令和8年	令和7年	増減	令和8年	令和7年	増減	令和8年	令和7年	増減
窃盗犯総数	1,495	1,514	-19	645	596	49	43.1	39.4	3.7	410	368	42	86	67	19
侵入窃盗	126	131	-5	75	89	-14	59.5	67.9	-8.4	20	28	-8	0	5	-5
乗り物盗	597	631	-34	74	55	19	12.4	8.7	3.7	32	26	6	25	15	10
非侵入窃盗	772	752	20	496	452	44	64.2	60.1	4.1	358	314	44	61	47	14

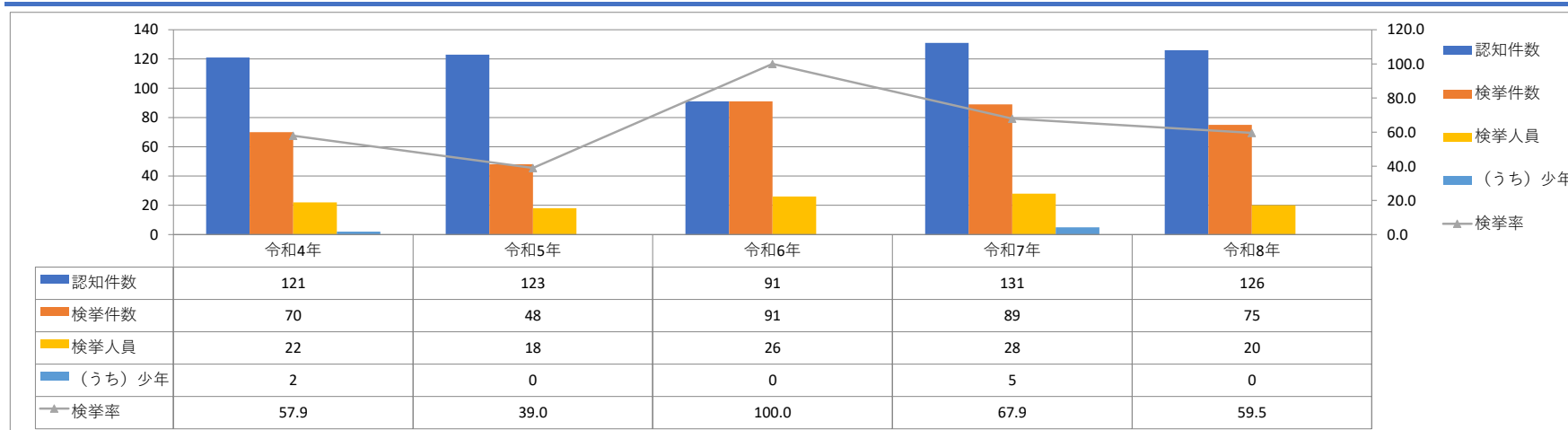
窃盗犯 認知・検挙状況 過去4年同期比較（1～3月）



侵入窃盗 主要手口別 認知・検挙状況（令和8年1～3月）

	認知件数			検挙件数			検挙率			検 挙 人 員					
	令和8年	令和7年	増減	令和8年	令和7年	増減	令和8年	令和7年	増減	令和8年	令和7年	増減	(うち)少年		
	令和8年	令和7年	増減	令和8年	令和7年	増減	令和8年	令和7年	増減	令和8年	令和7年	増減	令和8年	令和7年	増減
侵入窃盗総数	126	131	-5	75	89	-14	59.5	67.9	-8.4	20	28	-8	0	5	-5
空き巣	19	38	-19	13	14	-1	68.4	36.8	31.6	9	3	6	0	0	0
忍込み	11	7	4	10	32	-22	90.9	457.1	-366.2	0	4	-4	0	0	0
居空き	5	2	3	2	1	1	40.0	50.0	-10.0	0	0	0	0	0	0
金庫破り	1	0	1	1	3	-2	100.0	-	100.0	0	1	-1	0	1	-1
事務所荒し	19	9	10	6	4	2	31.6	44.4	-12.8	2	1	1	0	0	0
出店荒し	19	6	13	16	12	4	84.2	200.0	-115.8	4	4	0	0	0	0
その他	52	69	-17	27	23	4	51.9	33.3	18.6	5	15	-10	0	4	-4

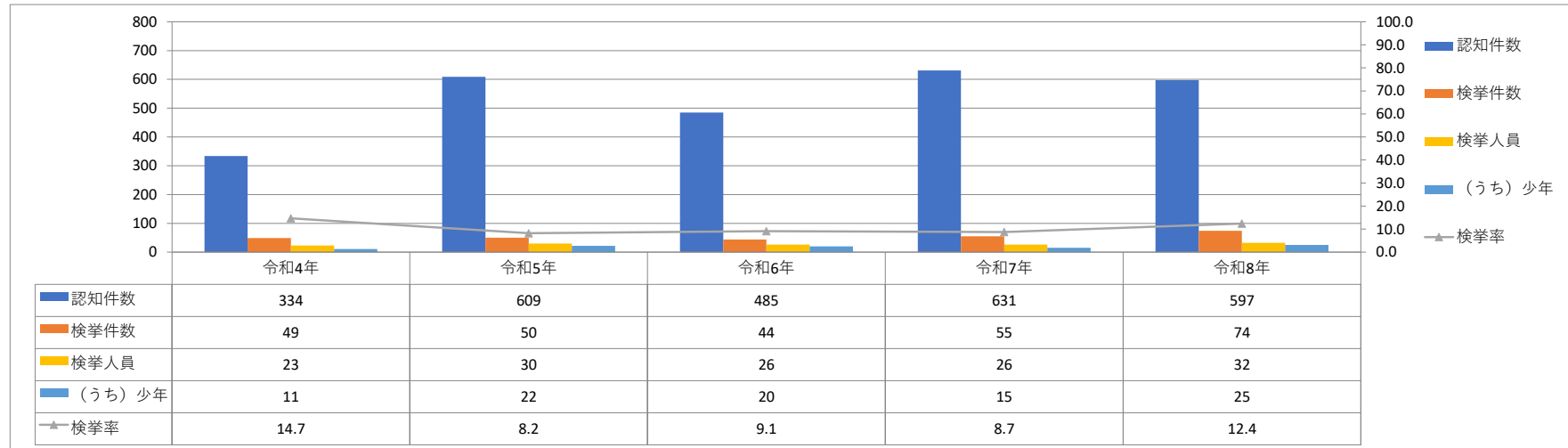
侵入窃盗 認知・検挙状況 過去4年同期比較（1～3月）



乗り物盗 手口別 認知・検挙状況（令和8年1～3月）

	認知件数			検挙件数			検挙率			検 挙 人 員					
										(うち)少年					
	令和8年	令和7年	増減	令和8年	令和7年	増減	令和8年	令和7年	増減	令和8年	令和7年	増減	令和8年	令和7年	増減
乗り物盗総数	597	631	-34	74	55	19	12.4	8.7	3.7	32	26	6	25	15	10
自動車盗	7	8	-1	12	5	7	171.4	62.5	108.9	1	0	1	0	0	0
オートバイ盗	32	44	-12	20	9	11	62.5	20.5	42.0	9	8	1	9	6	3
自転車盗	558	579	-21	42	41	1	7.5	7.1	0.4	22	18	4	16	9	7

乗り物盗 認知・検挙状況 過去4年同期比較（1～3月）



非侵入窃盗 主要手口別 認知・検挙状況（令和8年1～3月）

	認知件数			検挙件数			検挙率			検 挙 人 員					
	令和8年	令和7年	増減	令和8年	令和7年	増減	令和8年	令和7年	増減	(うち)少年					
										令和8年	令和7年	増減	令和8年	令和7年	増減
非侵入窃盗総数	772	752	20	496	452	44	64.2	60.1	4.1	358	314	44	61	47	14
ひったくり	2	2	0	1	1	0	50.0	50.0	0.0	1	2	-1	1	2	-1
すり	1	4	-3	1	4	-3	100.0	100.0	0.0	1	4	-3	0	0	0
置引き	42	20	22	27	11	16	64.3	55.0	9.3	17	7	10	5	0	5
車上ねらい	61	84	-23	23	11	12	37.7	13.1	24.6	7	1	6	2	0	2
部品ねらい	26	24	2	7	3	4	26.9	12.5	14.4	0	1	-1	0	1	-1
自動販売機ねらい	1	0	1	0	0	0	0.0	-	0.0	0	0	0	0	0	0
万引き	325	311	14	307	288	19	94.5	92.6	1.9	260	239	21	48	38	10
その他	314	307	7	130	134	-4	41.4	43.6	-2.2	72	60	12	5	6	-1

非侵入窃盗 認知・検挙状況 過去4年同期比較（1～3月）

