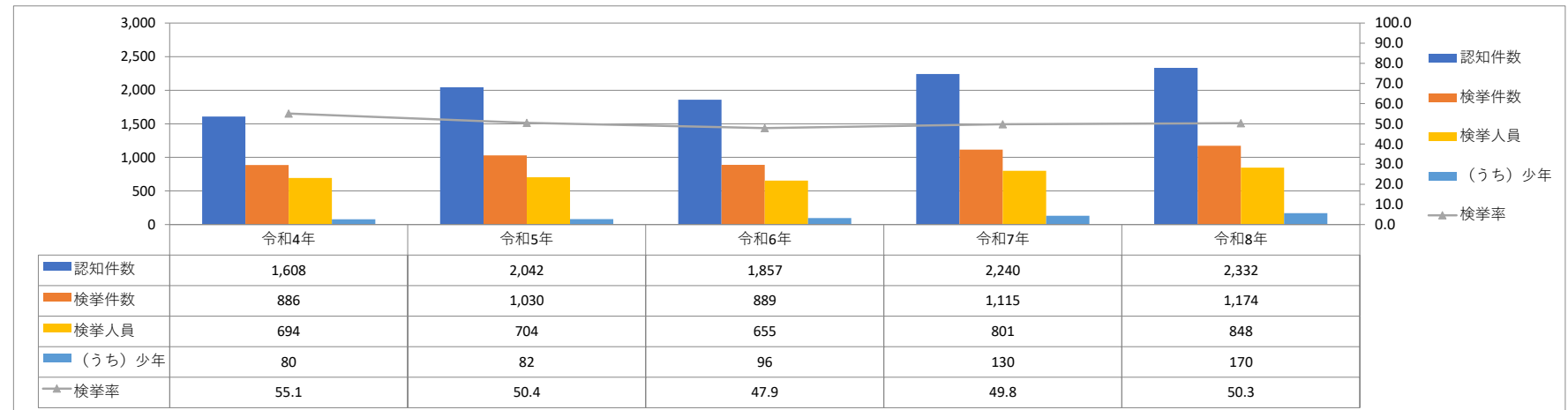


刑法犯 包括罪種別 認知・検挙状況（令和8年1～3月）

	認知件数			検挙件数			検挙率			検 挙 人 員					
										(うち) 少年					
	令和8年	令和7年	増減	令和8年	令和7年	増減	令和8年	令和7年	増減	令和8年	令和7年	増減	令和8年	令和7年	増減
刑法犯総数	2,332	2,240	92	1,174	1,115	59	50.3	49.8	0.5	848	801	47	170	130	40
凶悪犯	20	22	-2	20	21	-1	100.0	95.5	4.5	16	22	-6	0	7	-7
粗暴犯	225	186	39	206	174	32	91.6	93.5	-1.9	203	172	31	35	34	1
窃盗犯	1,495	1,514	-19	645	596	49	43.1	39.4	3.7	410	368	42	86	67	19
(うち) 侵入窃盗	126	131	-5	75	89	-14	59.5	67.9	-8.4	20	28	-8	0	5	-5
(うち) 乗り物盗	597	631	-34	74	55	19	12.4	8.7	3.7	32	26	6	25	15	10
(うち) 非侵入窃盗	772	752	20	496	452	44	64.2	60.1	4.1	358	314	44	61	47	14
知能犯	253	190	63	86	84	2	34.0	44.2	-10.2	45	47	-2	4	0	4
風俗犯	65	67	-2	74	95	-21	113.8	141.8	-28.0	58	83	-25	14	9	5
その他の刑法犯	274	261	13	143	145	-2	52.2	55.6	-3.4	116	109	7	31	13	18

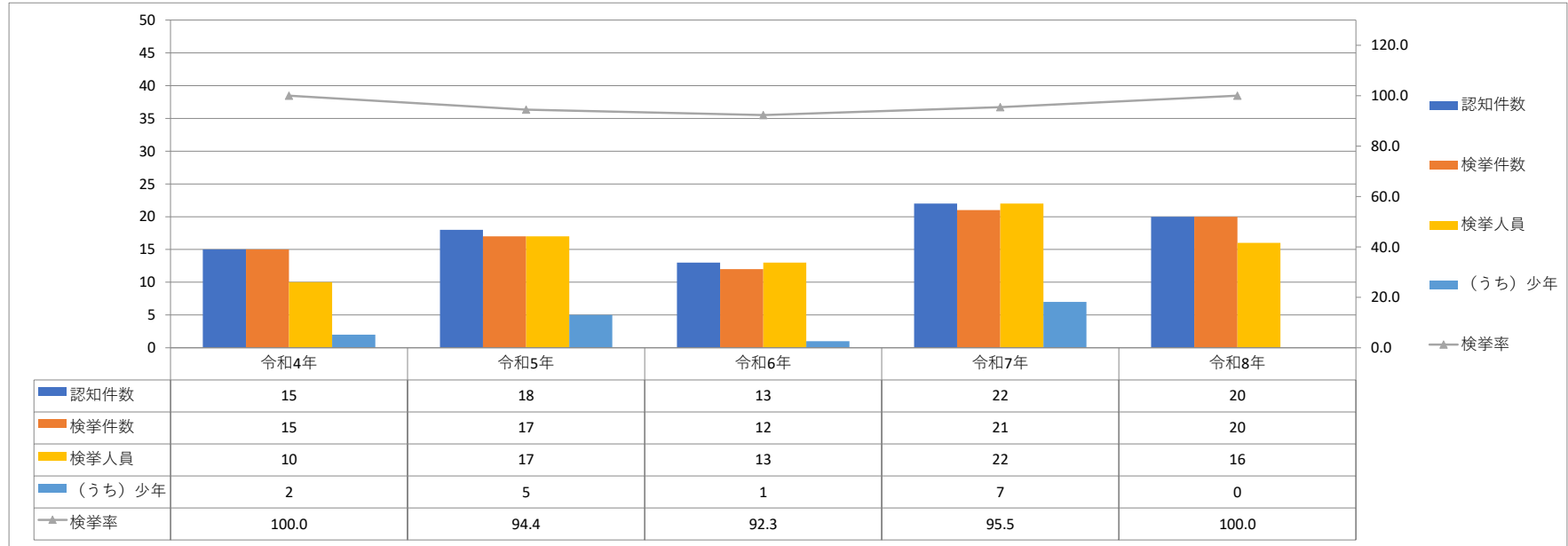
刑法犯 認知・検挙状況 過去4年同期比較（1～3月）



凶悪犯 罪種別 認知・検挙状況（令和8年1～3月）

	認知件数			検挙件数			検挙率			検 挙 人 員					
	令和8年	令和7年	増減	令和8年	令和7年	増減	令和8年	令和7年	増減	(うち)少年					
										令和8年	令和7年	増減	令和8年	令和7年	増減
凶悪犯総数	20	22	-2	20	21	-1	100.0	95.5	4.5	16	22	-6	0	7	-7
殺人	3	0	3	3	0	3	100.0	-	100.0	2	0	2	0	0	0
強盗	3	5	-2	3	5	-2	100.0	100.0	0.0	3	8	-5	0	6	-6
放火	3	3	0	3	3	0	100.0	100.0	0.0	3	2	1	0	0	0
不同意性交等	11	14	-3	11	13	-2	100.0	92.9	7.1	8	12	-4	0	1	-1

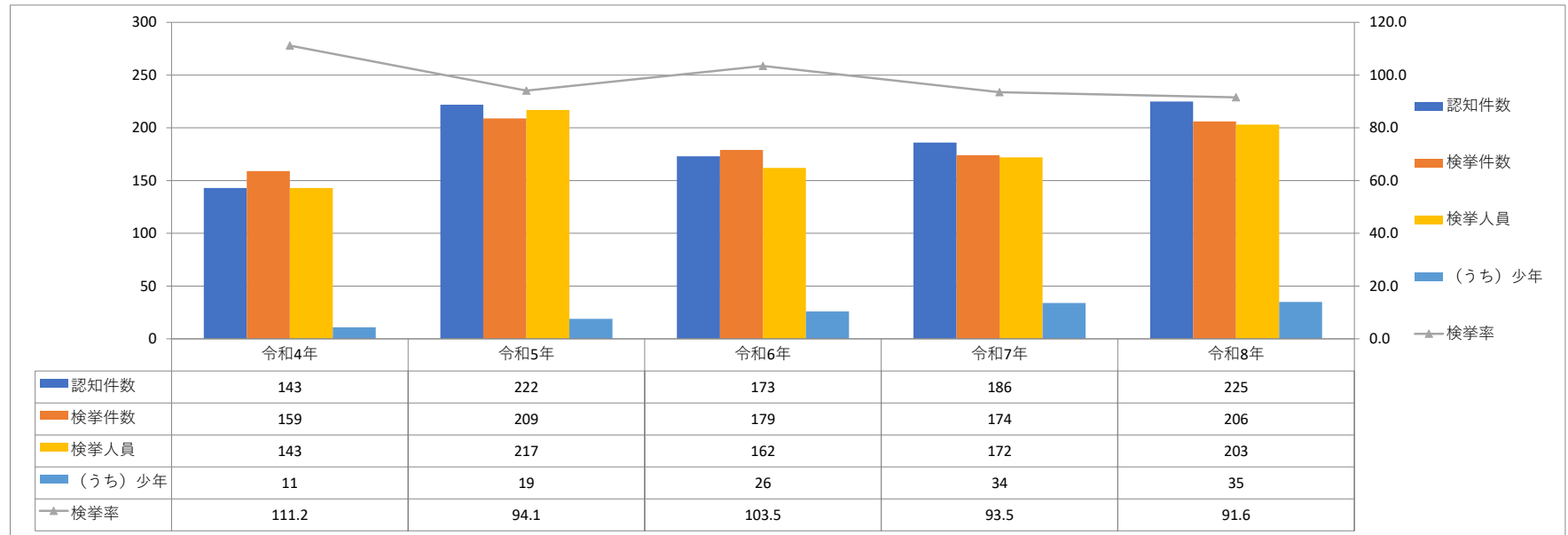
凶悪犯 認知・検挙状況 過去4年同期比較（1～3月）



粗暴犯 罪種別 認知・検挙状況（令和8年1～3月）

	認 知 件 数			検 挙 件 数			検 挙 率			検 挙 人 員					
	(うち) 少年														
	令和8年	令和7年	増減	令和8年	令和7年	増減	令和8年	令和7年	増減	令和8年	令和7年	増減	令和8年	令和7年	増減
粗暴犯総数	225	186	39	206	174	32	91.6	93.5	-1.9	203	172	31	35	34	1
凶器準備集合	0	0	0	0	0	0	-	-	0.0	0	0	0	0	0	0
暴行	110	97	13	103	83	20	93.6	85.6	8.0	101	79	22	13	11	2
傷害	90	79	11	78	77	1	86.7	97.5	-10.8	81	80	1	18	23	-5
脅迫	18	8	10	16	11	5	88.9	137.5	-48.6	12	9	3	1	0	1
恐喝	7	2	5	9	3	6	128.6	150.0	-21.4	9	4	5	3	0	3

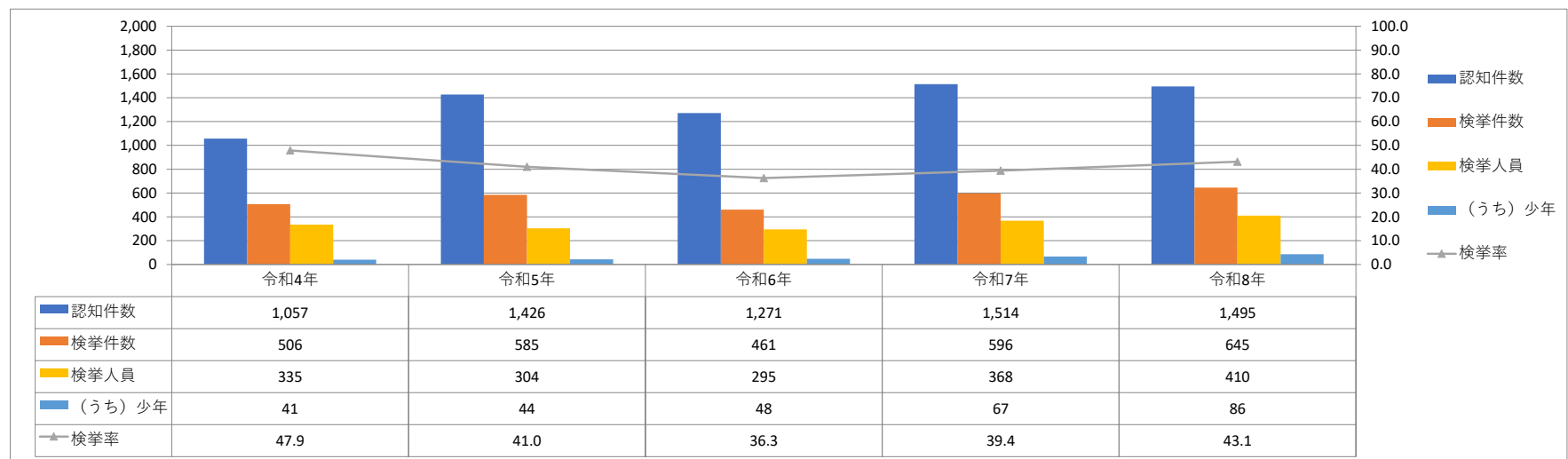
粗暴犯 認知・検挙状況 過去4年同期比較（1～3月）



窃盗犯 手口別 認知・検挙状況（令和8年1～3月）

	認知件数			検挙件数			検挙率			検 挙 人 員					
	令和8年	令和7年	増減	令和8年	令和7年	増減	令和8年	令和7年	増減	(うち)少年					
										令和8年	令和7年	増減	令和8年	令和7年	増減
窃盗犯総数	1,495	1,514	-19	645	596	49	43.1	39.4	3.7	410	368	42	86	67	19
侵入窃盗	126	131	-5	75	89	-14	59.5	67.9	-8.4	20	28	-8	0	5	-5
乗り物盗	597	631	-34	74	55	19	12.4	8.7	3.7	32	26	6	25	15	10
非侵入窃盗	772	752	20	496	452	44	64.2	60.1	4.1	358	314	44	61	47	14

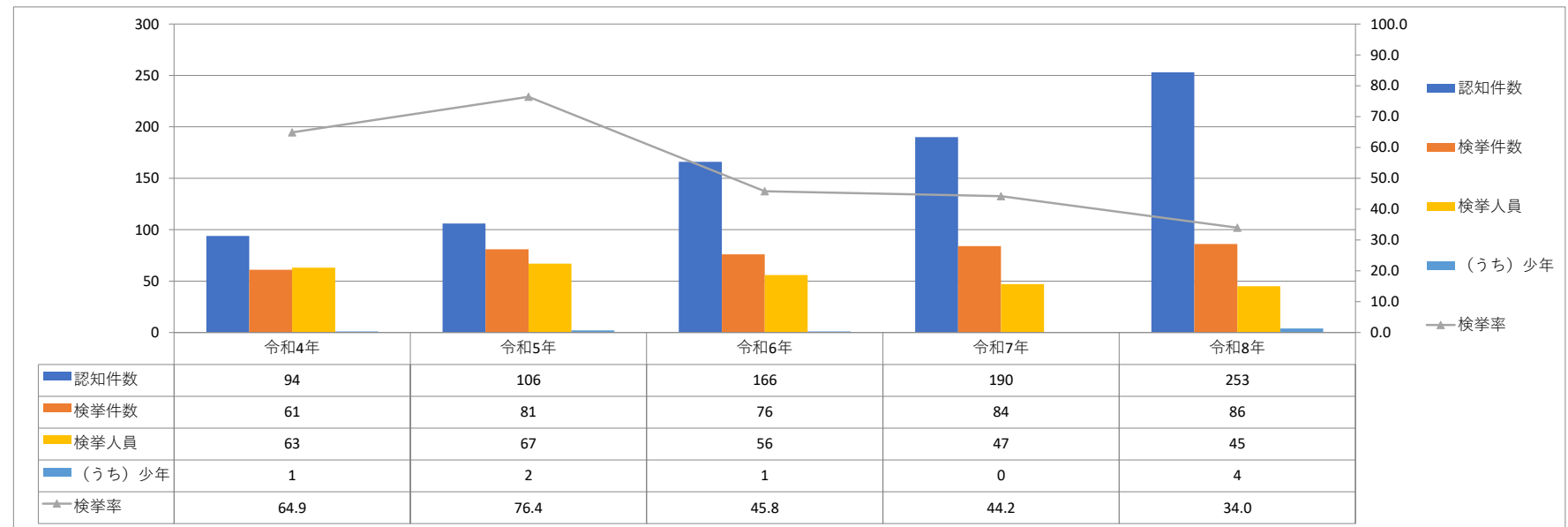
窃盗犯 認知・検挙状況 過去4年同期比較（1～3月）



知能犯 罪種別 認知・検挙状況（令和8年1～3月）

	認知件数			検挙件数			検挙率			検挙人員					
	令和8年	令和7年	増減	令和8年	令和7年	増減	令和8年	令和7年	増減	(うち)少年					
										令和8年	令和7年	増減	令和8年	令和7年	増減
知能犯総数	253	190	63	86	84	2	34.0	44.2	-10.2	45	47	-2	4	0	4
詐欺	241	178	63	77	67	10	32.0	37.6	-5.6	37	40	-3	4	0	4
横領	3	4	-1	4	5	-1	133.3	125.0	8.3	4	3	1	0	0	0
偽造	7	8	-1	3	12	-9	42.9	150.0	-107.1	2	4	-2	0	0	0
汚職	1	0	1	1	0	1	100.0	-	100.0	2	0	2	0	0	0
あっせん利得等	0	0	0	0	0	0	-	-	0.0	0	0	0	0	0	0
背任	1	0	1	1	0	1	100.0	-	100.0	0	0	0	0	0	0

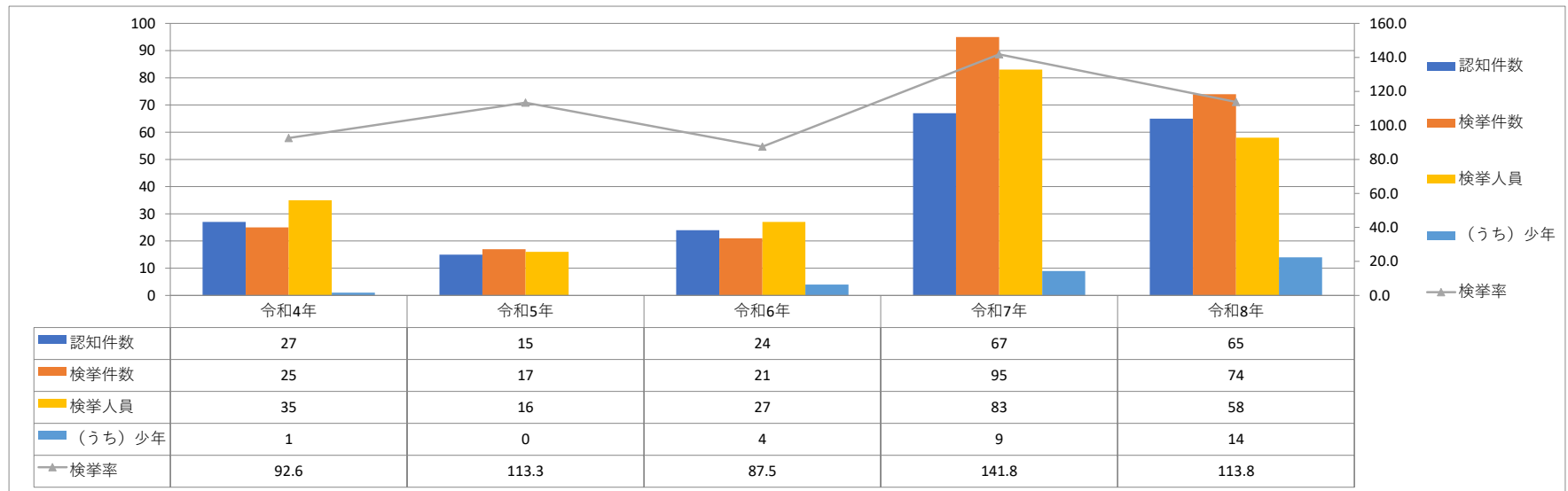
知能犯 認知・検挙状況 過去4年同期比較（1～3月）



風俗犯 罪種別 認知・検挙状況（令和8年1～3月）

	認知件数			検挙件数			検挙率			検 挙 人 員					
	令和8年	令和7年	増減	令和8年	令和7年	増減	令和8年	令和7年	増減	令和8年	令和7年	増減	(うち)少年		
	令和8年	令和7年	増減	令和8年	令和7年	増減	令和8年	令和7年	増減	令和8年	令和7年	増減	令和8年	令和7年	増減
風俗犯総数	65	67	-2	74	95	-21	113.8	141.8	-28.0	58	83	-25	14	9	5
賭博	2	9	-7	4	12	-8	200.0	133.3	66.7	4	28	-24	2	0	2
わいせつ	27	34	-7	30	41	-11	111.1	120.6	-9.5	28	31	-3	8	7	1
(うち)不同意わいせつ	19	26	-7	21	32	-11	110.5	123.1	-12.6	22	24	-2	8	6	2
(うち)公然わいせつ	2	6	-4	4	8	-4	200.0	133.3	66.7	2	7	-5	0	1	-1
(うち)面会要求等	3	1	2	3	0	3	100.0	0.0	100.0	3	0	3	0	0	0
性的姿態撮影等処罰法	36	24	12	40	42	-2	111.1	175.0	-63.9	26	24	2	4	2	2

風俗犯 認知・検挙状況 過去4年同期比較（1～3月）



その他の刑法犯 主要罪種別 認知・検挙状況（令和8年1～3月）

	認知件数			検挙件数			検挙率			検 挙 人 員					
	令和8年	令和7年	増減	令和8年	令和7年	増減	令和8年	令和7年	増減	(うち)少年					
	令和8年	令和7年	増減	令和8年	令和7年	増減	令和8年	令和7年	増減	令和8年	令和7年	増減	令和8年	令和7年	増減
その他の刑法犯総数	274	261	13	143	145	-2	52.2	55.6	-3.4	116	109	7	31	13	18
占有離脱物横領	67	55	12	47	37	10	70.1	67.3	2.8	48	36	12	8	3	5
公務執行妨害	3	9	-6	4	11	-7	133.3	122.2	11.1	3	9	-6	0	2	-2
住居侵入	25	31	-6	23	25	-2	92.0	80.6	11.4	26	10	16	15	1	14
略取誘拐・人身売買	2	3	-1	2	3	-1	100.0	100.0	0.0	1	2	-1	1	0	1
器物損壊	135	127	8	41	35	6	30.4	27.6	2.8	19	23	-4	4	4	0
その他	42	36	6	26	34	-8	61.9	94.4	-32.5	19	29	-10	3	3	0

その他の刑法犯 認知・検挙状況 過去4年同期比較（1～3月）

